

GAZZETTA  UFFICIALE  
DELLA REPUBBLICA ITALIANA

PARTE PRIMA

Roma - Martedì, 28 febbraio 2023

SI PUBBLICA TUTTI I  
GIORNI NON FESTIVI

DIREZIONE E REDAZIONE PRESSO IL MINISTERO DELLA GIUSTIZIA - UFFICIO PUBBLICAZIONE LEGGI E DECRETI - VIA ARENULA, 70 - 00186 ROMA  
AMMINISTRAZIONE PRESSO L'ISTITUTO POLIGRAFICO E ZECCA DELLO STATO - VIA SALARIA, 691 - 00138 ROMA - CENTRALINO 06-85081 - LIBRERIA DELLO STATO  
PIAZZA G. VERDI, 1 - 00198 ROMA

N. 9

MINISTERO DELL'ECONOMIA  
E DELLE FINANZE

DECRETO 8 febbraio 2023.

**Approvazione degli indici sintetici di affidabilità fiscale relativi ad attività economiche dei comparti dell'agricoltura, delle manifatture, dei servizi, del commercio e delle attività professionali e di approvazione delle territorialità specifiche applicabili al periodo d'imposta 2022.**

VOLUME I







# S O M M A R I O

---

## MINISTERO DELL'ECONOMIA E DELLE FINANZE

DECRETO 8 febbraio 2023.

*Approvazione degli indici sintetici di affidabilità fiscale relativi ad attività economiche dei comparti dell'agricoltura, delle manifatture, dei servizi, del commercio e delle attività professionali e di approvazione delle territorialità specifiche applicabili al periodo d'imposta 2022. (23A00981)*

Pag. 1

ALLEGATI .....

» 17





# DECRETI, DELIBERE E ORDINANZE MINISTERIALI

## MINISTERO DELL'ECONOMIA E DELLE FINANZE

DECRETO 8 febbraio 2023.

**Approvazione degli indici sintetici di affidabilità fiscale relativi ad attività economiche dei comparti dell'agricoltura, delle manifatture, dei servizi, del commercio e delle attività professionali e di approvazione delle territorialità specifiche applicabili al periodo d'imposta 2022.**

### IL VICE MINISTRO DELL'ECONOMIA E DELLE FINANZE

Visto il decreto del Presidente della Repubblica 26 ottobre 1972, n. 633, e successive modificazioni, recante disposizioni in materia di imposta sul valore aggiunto;

Visto il decreto del Presidente della Repubblica 29 settembre 1973, n. 600, e successive modificazioni, recante disposizioni in materia di accertamento delle imposte sui redditi;

Visto il testo unico delle imposte sui redditi, approvato con decreto del Presidente della Repubblica 22 dicembre 1986, n. 917, e successive modificazioni;

Visto l'art. 23 del decreto legislativo 30 luglio 1999, n. 300, che ha istituito il Ministero dell'economia e delle finanze, attribuendogli le funzioni dei Ministeri del tesoro, del bilancio e della programmazione economica e delle finanze;

Visto l'art. 57 del decreto legislativo 30 luglio 1999, n. 300, e successive modificazioni, che ha istituito le Agenzie fiscali;

Visto il provvedimento del direttore dell'Agenzia delle entrate 16 novembre 2007, che ha approvato la tabella ATECO 2007 di classificazione delle attività economiche da indicare in atti e dichiarazioni da presentare all'Agenzia delle entrate;

Visto l'art. 1 del decreto del Ministro dell'economia e delle finanze 11 febbraio 2008, che ha definito i criteri di applicazione degli studi di settore per le imprese multiattività;

Visto l'art. 27, commi 1 e 2, del decreto-legge 6 luglio 2011, n. 98, convertito, con modificazioni, dalla legge 15 luglio 2011, n. 111, recante il regime fiscale di vantaggio per l'imprenditoria giovanile e lavoratori in mobilità;

Visto l'art. 1, commi da 54 a 89, della legge 23 dicembre 2014, n. 190, e successive modificazioni, che ha previsto il regime forfetario agevolato;

Visto l'art. 9-bis del decreto-legge 24 aprile 2017, n. 50, convertito, con modificazioni, dalla legge 21 giugno 2017, n. 96, con cui sono istituiti gli indici sintetici di affidabilità fiscale per gli esercenti attività di impresa, arti o professioni;

Visto l'art. 9-bis, comma 2, del decreto-legge 24 aprile 2017, n. 50, convertito dalla legge 21 giugno 2017, n. 96, come modificato dall'art. 24 del decreto-legge 21 giugno 2022, n. 73, che prevede che gli indici sintetici di affidabilità fiscale sono approvati con decreto del

Ministro dell'economia e delle finanze entro il mese di marzo del periodo d'imposta successivo a quello per il quale sono applicati;

Visto l'art. 9-bis, comma 3, del decreto-legge 24 aprile 2017, n. 50, convertito dalla legge 21 giugno 2017, n. 96, che individua le fonti informative necessarie all'acquisizione dei dati rilevanti ai fini della progettazione, della realizzazione, della costruzione e dell'applicazione degli indici sintetici di affidabilità fiscale;

Visto l'art. 9-bis, comma 8, del decreto-legge 24 aprile 2017, n. 50, convertito dalla legge 21 giugno 2017, n. 96, che prevede l'istituzione di una Commissione di esperti che sentita nella fase di elaborazione e, prima dell'approvazione e della pubblicazione di ciascun indice, esprime il proprio parere sull'idoneità dello stesso a rappresentare la realtà cui si riferisce nonché sulle attività economiche per le quali devono essere elaborati gli indici;

Visto l'art. 80 del decreto legislativo 3 luglio 2017, n. 117, come modificato dall'art. 24 del decreto legislativo 3 agosto 2018, n. 105, che ha disposto che gli enti del Terzo settore non commerciali che optano per la determinazione forfetaria del reddito di impresa ai sensi del medesimo art. 80, sono esclusi dall'applicazione degli indici sintetici di affidabilità fiscale, previsti dall'art. 9-bis del decreto-legge 24 aprile 2017, n. 50, convertito, con modificazioni, dalla legge 21 giugno 2017, n. 96;


Visto l'art. 86 del decreto legislativo 3 luglio 2017, n. 117, come modificato dall'art. 29 del decreto legislativo 3 agosto 2018, n. 105, che ha disposto che le organizzazioni di volontariato e le associazioni di promozione sociale che applicano il regime forfetario ai sensi del medesimo art. 86, sono escluse dall'applicazione degli indici sintetici di affidabilità fiscale, previsti dall'art. 9-bis del decreto-legge 24 aprile 2017, n. 50, convertito, con modificazioni, dalla legge 21 giugno 2017, n. 96;

Visto l'art. 18 del decreto legislativo 3 luglio 2017, n. 112, come modificato dall'art. 7 del decreto legislativo 20 luglio 2018, n. 95, che ha disposto che alle imprese sociali non si applica la disciplina prevista per le società di cui all'art. 9-bis del decreto-legge 24 aprile 2017, n. 50, convertito, con modificazioni, dalla legge 21 giugno 2017, n. 96;

Visto il decreto del Ministro dell'economia e delle finanze 25 giugno 2019, che ha istituito la Commissione di esperti prevista dall'art. 9-bis, comma 8, del decreto-legge 24 aprile 2017, n. 50, convertito dalla legge 21 giugno 2017, n. 96, modificata con successivi decreti del 13 agosto 2020 e del 30 novembre 2021;

Visto l'art. 148 del decreto-legge 19 maggio 2020, n. 34, convertito, con modificazioni, dalla legge 17 luglio 2020, n. 77, e successive modifiche, concernente le modifiche alla disciplina degli indici sintetici di affidabilità fiscale;

Visto il decreto del Ministro dell'economia e delle finanze 2 febbraio 2021 di approvazione degli indici sintetici di affidabilità fiscale per il periodo di imposta 2020;



Visto il provvedimento del direttore dell'Agenzia delle entrate 31 gennaio 2022 concernente l'individuazione dei dati rilevanti ai fini dell'applicazione degli indici sintetici di affidabilità fiscale per il periodo di imposta 2022, l'approvazione di centosettantacinque modelli per la comunicazione dei dati rilevanti ai fini dell'applicazione degli stessi, da utilizzare per il periodo di imposta 2021, l'individuazione delle modalità per l'acquisizione degli ulteriori dati necessari ai fini dell'applicazione degli indici sintetici di affidabilità fiscale per il periodo di imposta 2021 e il programma delle elaborazioni degli indici sintetici di affidabilità fiscale applicabili a partire dal periodo d'imposta 2022;

Visto il decreto del Ministro dell'economia e delle finanze 21 marzo 2022 di approvazione degli indici sintetici di affidabilità fiscale relativi ad attività economiche dei comparti delle manifatture, dei servizi, del commercio e delle attività professionali e di approvazione delle territorialità specifiche;

Visto il decreto del Ministro dell'economia e delle finanze 29 aprile 2022 di approvazione di modifiche agli indici sintetici di affidabilità fiscale applicabili al periodo d'imposta 2021;

Visto il decreto del Presidente della Repubblica 11 novembre 2022, con l'unità delega di funzioni, registrato alla Corte dei conti il 14 novembre 2022 – Ufficio di controllo sugli atti della Presidenza del Consiglio, del Ministero della giustizia e del Ministero degli affari esteri, reg. n. 2833, concernente l'attribuzione all'on. prof. Maurizio Leo del titolo di Vice Ministro del Ministero dell'economia e delle finanze;

Tenuto conto dell'aggiornamento della classificazione delle attività economiche Ateco 2007 predisposto per la produzione e la divulgazione di dati statistici a partire dal 1° gennaio 2022;

Considerato che l'Istat ha reso noto che, per consentire l'implementazione operativa di tale aggiornamento, la nuova classificazione sarà adottata per finalità statistiche e amministrative a partire dal 1° aprile 2022;

Acquisito il parere della predetta Commissione di esperti in data 15 dicembre 2022;

Decreta:

Art. 1.

#### *Approvazione degli indici sintetici di affidabilità fiscale*


1. Sono approvati, in base all'art. 9-bis, comma 2, del decreto-legge 24 aprile 2017, n. 50, convertito dalla legge 21 giugno 2017, n. 96, gli indici sintetici di affidabilità fiscale relativi alle attività economiche nel settore dell'agricoltura, del commercio, delle manifatture, dei servizi e delle attività professionali di seguito elencati:

1) ISA CA01U - applicabile alle attività di: coltivazione di cereali (escluso il riso), codice attività 01.11.10; coltivazione di semi oleosi, codice attività 01.11.20; coltivazione di legumi da granella, codice attività 01.11.30; coltivazioni miste di cereali, legumi da granella e semi oleosi, codice attività 01.11.40; coltivazione di riso, codice attività 01.12.00; coltivazione di ortaggi (inclusi i meloni)

in foglia, a fusto, a frutto, in radici, bulbi e tuberi in piena aria (escluse barbabietola da zucchero e patate), codice attività 01.13.10; coltivazione di ortaggi (inclusi i meloni) in foglia, a fusto, a frutto, in radici, bulbi e tuberi in colture protette fuori suolo (escluse barbabietola da zucchero e patate), codice attività 01.13.21; coltivazione di ortaggi (inclusi i meloni) in foglia, a fusto, a frutto, in radici, bulbi e tuberi in colture protette ad esclusione delle colture fuori suolo (escluse barbabietola da zucchero e patate), codice attività 01.13.29; coltivazione di barbabietola da zucchero, codice attività 01.13.30; coltivazione di patate, codice attività 01.13.40; coltivazione di tabacco, codice attività 01.15.00; coltivazione di piante per la preparazione di fibre tessili, codice attività 01.16.00; coltivazione di fiori in piena aria, codice attività 01.19.10; coltivazione di fiori in colture protette fuori suolo, codice attività 01.19.21; coltivazione di fiori in colture protette ad esclusione delle colture fuori suolo, codice attività 01.19.29; coltivazione di piante da foraggio e di altre colture non permanenti, codice attività 01.19.90; coltivazione di uva, codice attività 01.21.00; coltivazione di frutta di origine tropicale e subtropicale, codice attività 01.22.00; coltivazione di agrumi, codice attività 01.23.00; coltivazione di pomacee e frutta a nocciolo, codice attività 01.24.00; coltivazione di altri alberi da frutta, frutti di bosco e frutta in guscio, codice attività 01.25.00; coltivazione di frutti oleosi, codice attività 01.26.00; coltivazione di piante per la produzione di bevande, codice attività 01.27.00; coltivazione di spezie, piante aromatiche e farmaceutiche, codice attività 01.28.00; coltivazione di altre colture permanenti (inclusi alberi di Natale), codice attività 01.29.00; riproduzione delle piante, codice attività 01.30.00; coltivazioni agricole associate all'allevamento di animali: attività mista, codice attività 01.50.00; attività di supporto alla produzione vegetale, codice attività 01.61.00; attività che seguono la raccolta, codice attività 01.63.00; altre lavorazioni delle sementi per la semina, codice attività 01.64.09; silvicoltura e altre attività forestali, codice attività 02.10.00; utilizzo di aree forestali, codice attività 02.20.00; raccolta di prodotti selvatici non legnosi, codice attività 02.30.00; servizi di supporto per la silvicoltura, codice attività 02.40.00;

2) ISA CA02U - applicabile alle attività di: allevamento di bovini e bufale da latte, produzione di latte crudo, codice attività 01.41.00; allevamento di bovini e bufalini da carne, codice attività 01.42.00; allevamento di cavalli e altri equini, codice attività 01.43.00; allevamento di ovini e caprini, codice attività 01.45.00; allevamento di suini, codice attività 01.46.00; allevamento di pollame, codice attività 01.47.00; allevamento di conigli, codice attività 01.49.10; allevamento di animali da pelliccia, codice attività 01.49.20; apicoltura, codice attività 01.49.30; bachicoltura, codice attività 01.49.40; allevamento di altri animali nca, codice attività 01.49.90; altre attività di supporto alla produzione animale (esclusi i servizi veterinari), codice attività 01.62.09; caccia, cattura di animali e servizi connessi, codice attività 01.70.00;

3) ISA CD03U - applicabile alle attività di: pulitura e cernita di semi e granaglie, codice attività 10.61.01; molitura del frumento, codice attività 10.61.10; molitura di altri cereali, codice attività 10.61.20; lavorazione del riso, codice attività 10.61.30; altre lavorazioni di semi e granaglie, codice attività 10.61.40;





4) ISA CD04U - applicabile alle attività di: estrazione di pietre ornamentali e da costruzione, calcare, pietra da gesso, creta e ardesia, codice attività 08.11.00; estrazione di ghiaia, sabbia; estrazione di argille e caolino, codice attività 08.12.00; estrazione di pomice e di altri minerali nca, codice attività 08.99.09; attività di supporto all'estrazione di pietre ornamentali, da costruzione, da gesso, di anidrite, per calce e cementi, di dolomite, di ardesia, di ghiaia e sabbia, di argilla, di caolino, di pomice, codice attività 09.90.01; segagione e lavorazione delle pietre e del marmo, codice attività 23.70.10; lavorazione artistica del marmo e di altre pietre affini, lavori in mosaico, codice attività 23.70.20; frantumazione di pietre e minerali vari non in connessione con l'estrazione, codice attività 23.70.30;

5) ISA CD07U - applicabile alle attività di: finissaggio dei tessili, degli articoli di vestiario e attività similari, codice attività 13.30.00; confezionamento di biancheria da letto, da tavola e per l'arredamento, codice attività 13.92.10; fabbricazione di ricami, codice attività 13.99.10; confezione di camici, divise ed altri indumenti da lavoro, codice attività 14.12.00; confezione in serie di abbigliamento esterno, codice attività 14.13.10; sartoria e confezione su misura di abbigliamento esterno, codice attività 14.13.20; confezione di camicie, *t-shirt*, corsetteria e altra biancheria intima, codice attività 14.14.00; confezioni varie e accessori per l'abbigliamento, codice attività 14.19.10; fabbricazione di calzature realizzate in materiale tessile senza soles applicate, codice attività 14.19.21; confezioni di abbigliamento sportivo o di altri indumenti particolari, codice attività 14.19.29; fabbricazione di articoli di calzetteria in maglia, codice attività 14.31.00; fabbricazione di *pullover*, *cardigan* ed altri articoli simili a maglia, codice attività 14.39.00; fabbricazione di articoli di vestiario ignifughi e protettivi di sicurezza, codice attività 32.99.11;

6) ISA CD09U - applicabile alle attività di: taglio e piallatura del legno, codice attività 16.10.00; fabbricazione di fogli da impiallacciatura e di pannelli a base di legno, codice attività 16.21.00; fabbricazione di pavimenti in parquet assemblato, codice attività 16.22.00; fabbricazione di porte e finestre in legno (escluse porte blindate), codice attività 16.23.10; fabbricazione di *stand* e altre strutture simili per convegni e fiere prevalentemente in legno, codice attività 16.23.21; fabbricazione di altri elementi in legno e di falegnameria per l'edilizia (esclusi *stand* e strutture simili per convegni e fiere), codice attività 16.23.22; fabbricazione di imballaggi in legno, codice attività 16.24.00; fabbricazione di altri prodotti vari in legno (esclusi i mobili), codice attività 16.29.19; fabbricazione dei prodotti della lavorazione del sughero, codice attività 16.29.20; fabbricazione di sedili per autoveicoli, codice attività 29.32.01; fabbricazione di sedili per navi, codice attività 30.11.01; fabbricazione di sedili per tram, filovie e metropolitane, codice attività 30.20.01; fabbricazione di sedili per aeromobili, codice attività 30.30.01; fabbricazione di sedie e poltrone per ufficio e negozi, codice attività 31.01.10; fabbricazione di altri mobili non metallici per ufficio e negozi, codice attività 31.01.22; fabbricazione di mobili per cucina, codice attività 31.02.00; fabbricazione di materassi, codice attività 31.03.00; fabbricazione di mobili per arredo domestico,

codice attività 31.09.10; fabbricazione di sedie e sedili (esclusi quelli per aeromobili, autoveicoli, navi, treni, ufficio e negozi), codice attività 31.09.20; fabbricazione di poltrone e divani, codice attività 31.09.30; fabbricazione di parti e accessori di mobili, codice attività 31.09.40; finitura di mobili, codice attività 31.09.50; fabbricazione di altri mobili (inclusi quelli per arredo esterno), codice attività 31.09.90; fabbricazione di casse funebri, codice attività 32.99.40; riparazioni di pallets e contenitori in legno per trasporto, codice attività 33.19.01; riparazioni di altri prodotti in legno nca, codice attività 33.19.04; riparazione di mobili e di oggetti di arredamento, codice attività 95.24.01; laboratori di tappezzeria, codice attività 95.24.02;

7) ISA CD18U - applicabile alle attività di: fabbricazione di prodotti refrattari, codice attività 23.20.00; fabbricazione di piastrelle in ceramica per pavimenti e rivestimenti, codice attività 23.31.00; fabbricazione di mattoni, tegole ed altri prodotti per l'edilizia in terracotta, codice attività 23.32.00; fabbricazione di prodotti in ceramica per usi domestici e ornamentali, codice attività 23.41.00; fabbricazione di articoli sanitari in ceramica, codice attività 23.42.00; fabbricazione di isolatori e di pezzi isolanti in ceramica, codice attività 23.43.00; fabbricazione di altri prodotti in ceramica per uso tecnico e industriale, codice attività 23.44.00; fabbricazione di altri prodotti in ceramica, codice attività 23.49.00;

8) ISA CD20U - applicabile alle attività di: attività dei maniscalchi, codice attività 01.62.01; fabbricazione di pannelli stratificati in acciaio, codice attività 24.33.01; presagomatura dell'acciaio per cemento armato, codice attività 24.33.03; fabbricazione di strutture metalliche e parti assemblate di strutture, codice attività 25.11.00; fabbricazione di porte, finestre e loro telai, imposte e cancelli metallici, codice attività 25.12.10; fabbricazione di strutture metalliche per tende da sole, tende alla veneziana e simili, codice attività 25.12.20; fabbricazione di radiatori e contenitori in metallo per caldaie per il riscaldamento centrale, codice attività 25.21.00; fabbricazione di cisterne, serbatoi e contenitori in metallo per impieghi di stoccaggio o di produzione, codice attività 25.29.00; fabbricazione di generatori di vapore (esclusi i contenitori in metallo per caldaie per il riscaldamento centrale ad acqua calda), codice attività 25.30.00; fucinatura, imbutitura, stampaggio e profilatura dei metalli; metallurgia delle polveri, codice attività 25.50.00; trattamento e rivestimento dei metalli, codice attività 25.61.00; fabbricazione di articoli di coltelleria, posateria ed armi bianche, codice attività 25.71.00; fabbricazione di serrature e cerniere e ferramenta simili, codice attività 25.72.00; fabbricazione di utensileria ad azionamento manuale, codice attività 25.73.11; fabbricazione di bidoni in acciaio e contenitori analoghi per il trasporto e l'imballaggio, codice attività 25.91.00; fabbricazione di imballaggi leggeri in metallo, codice attività 25.92.00; fabbricazione di prodotti fabbricati con fili metallici, codice attività 25.93.10; fabbricazione di molle, codice attività 25.93.20; fabbricazione di catene fucinate senza saldatura e stampate, codice attività 25.93.30; fabbricazione di articoli di bulloneria, codice attività 25.94.00; fabbricazione di stoviglie, pentolame, vasellame, attrezzi da cucina e altri accessori casalinghi non elettrici, articoli metallici per l'arredamento di stanze



da bagno, codice attività 25.99.19; fabbricazione di casseforti, forzieri e porte metalliche blindate, codice attività 25.99.20; fabbricazione di oggetti in ferro, in rame ed altri metalli, codice attività 25.99.30; fabbricazione di altri articoli metallici e minuteria metallica nca, codice attività 25.99.99; fabbricazione di caldaie per riscaldamento, codice attività 28.21.21; fabbricazione di altri mobili metallici per ufficio e negozi, codice attività 31.01.21; fabbricazione di articoli in metallo per la sicurezza personale, codice attività 32.99.13; riparazione e manutenzione di utensileria ad azionamento manuale, codice attività 33.11.02; riparazione e manutenzione di casseforti, forzieri, porte metalliche blindate, codice attività 33.11.04; riparazione e manutenzione di armi bianche, codice attività 33.11.05; riparazione e manutenzione di altri prodotti in metallo, codice attività 33.11.09; installazione di cisterne, serbatoi e contenitori in metallo, codice attività 33.20.04; installazione di generatori di vapore (escluse le caldaie per il riscaldamento centrale ad acqua calda), codice attività 33.20.05; posa in opera di casseforti, forzieri, porte blindate, codice attività 43.32.01;

9) ISA CD21U - applicabile alle attività di: fabbricazione di elementi ottici e strumenti ottici di precisione, codice attività 26.70.11; fabbricazione di apparecchiature fotografiche e cinematografiche, codice attività 26.70.20; fabbricazione di fibre ottiche, codice attività 27.31.02; fabbricazione di lenti oftalmiche, codice attività 32.50.40; fabbricazione di armature per occhiali di qualsiasi tipo; montatura in serie di occhiali comuni, codice attività 32.50.50; riparazione e manutenzione di apparecchiature ottiche, fotografiche e cinematografiche (escluse videocamere), codice attività 33.13.01;

10) ISA CD24U - applicabile alle attività di: confezione di abbigliamento in pelle e similpelle, codice attività 14.11.00; confezione di articoli in pelliccia, codice attività 14.20.00; commercio al dettaglio di pellicce e di abbigliamento in pelle, codice attività 47.71.40;


11) ISA CD25U - applicabile alle attività di: preparazione e concia del cuoio e pelle; preparazione e tintura di pellicce, codice attività 15.11.00;

12) ISA CD29U - applicabile alle attività di: produzione di cemento, codice attività 23.51.00; produzione di calce, codice attività 23.52.10; produzione di gesso, codice attività 23.52.20; fabbricazione di prodotti in calcestruzzo per l'edilizia, codice attività 23.61.00; fabbricazione di prodotti in gesso per l'edilizia, codice attività 23.62.00; produzione di calcestruzzo pronto per l'uso, codice attività 23.63.00; produzione di malta, codice attività 23.64.00; fabbricazione di prodotti in fibrocemento, codice attività 23.65.00; fabbricazione di altri prodotti in calcestruzzo, gesso e cemento, codice attività 23.69.00;

13) ISA CD30U - applicabile alle attività di: rigenerazione e ricostruzione di pneumatici, codice attività 22.11.20; demolizione di carcasse, codice attività 38.31.10; recupero e preparazione per il riciclaggio di cascami e rottami metallici, codice attività 38.32.10; recupero e preparazione per il riciclaggio di materiale plastico per produzione di materie prime plastiche, resine sintetiche, codice attività 38.32.20; recupero e preparazione per il riciclaggio dei rifiuti solidi urbani, industriali e biomasse, codice attività 38.32.30; commercio all'ingrosso di

rottami e sottoprodotti della lavorazione industriale metallici, codice attività 46.77.10; commercio all'ingrosso di altri materiali di recupero non metallici (vetro, carta, cartoni eccetera); sottoprodotti non metallici della lavorazione industriale (cascami), codice attività 46.77.20;

14) ISA CD32U - applicabile alle attività di: fabbricazione di armi e munizioni, codice attività 25.40.00; lavori di meccanica generale, codice attività 25.62.00; fabbricazione di parti intercambiabili per macchine utensili, codice attività 25.73.12; fabbricazione di stampi, portastampi, sagome, forme per macchine, codice attività 25.73.20; fabbricazione di apparecchiature di irradiazione per alimenti e latte, codice attività 26.60.01; fabbricazione di elettrodomestici, codice attività 27.51.00; fabbricazione di apparecchi per uso domestico non elettrici, codice attività 27.52.00; fabbricazione di apparecchiature elettriche per saldature e brasature, codice attività 27.90.01; fabbricazione di motori a combustione interna (esclusi i motori destinati ai mezzi di trasporto su strada e ad aeromobili), codice attività 28.11.11; fabbricazione di pistoni, fasce elastiche, carburatori e parti simili di motori a combustione interna, codice attività 28.11.12; fabbricazione di turbine e turboalternatori (incluse parti e accessori), codice attività 28.11.20; fabbricazione di apparecchiature fluidodinamiche, codice attività 28.12.00; fabbricazione di altre pompe e compressori, codice attività 28.13.00; fabbricazione di altri rubinetti e valvole, codice attività 28.14.00; fabbricazione di organi di trasmissione (esclusi quelli idraulici e quelli per autoveicoli, aeromobili e motocicli), codice attività 28.15.10; fabbricazione di cuscinetti a sfera, codice attività 28.15.20; fabbricazione di forni, fornaci e bruciatori, codice attività 28.21.10; fabbricazione di altri sistemi per riscaldamento, codice attività 28.21.29; fabbricazione di ascensori, montacarichi e scale mobili, codice attività 28.22.01; fabbricazione di gru, argani, verricelli a mano e a motore, carrelli trasbordatori, carrelli elevatori e piattaforme girevoli, codice attività 28.22.02; fabbricazione di altre macchine e apparecchi di sollevamento e movimentazione, codice attività 28.22.09; fabbricazione di utensili portatili a motore, codice attività 28.24.00; fabbricazione di attrezzature di uso non domestico per la refrigerazione e la ventilazione; fabbricazione di condizionatori domestici fissi, codice attività 28.25.00; fabbricazione di bilance e di macchine automatiche per la vendita e la distribuzione (incluse parti staccate e accessori), codice attività 28.29.10; fabbricazione di macchine e apparecchi per le industrie chimiche, petrolchimiche e petrolifere (incluse parti e accessori), codice attività 28.29.20; fabbricazione di macchine automatiche per la dosatura, la confezione e per l'imballaggio (incluse parti e accessori), codice attività 28.29.30; fabbricazione di apparecchi per depurare e filtrare liquidi e gas per uso non domestico, codice attività 28.29.91; fabbricazione di macchine per la pulizia (incluse le lavastoviglie) per uso non domestico, codice attività 28.29.92; fabbricazione di altro materiale meccanico e di altre macchine di impiego generale nca, codice attività 28.29.99; fabbricazione di trattori agricoli, codice attività 28.30.10; fabbricazione di altre macchine per l'agricoltura, la silvicoltura e la zootecnia, codice attività 28.30.90; fabbricazione di macchine utensili per la formatura dei metalli (incluse parti e accessori ed escluse le parti intercambiabili), codice






attività 28.41.00; fabbricazione di altre macchine utensili (incluse parti e accessori) nca, codice attività 28.49.09; fabbricazione di macchine per la metallurgia (incluse parti e accessori), codice attività 28.91.00; fabbricazione di altre macchine da miniera, cava e cantiere (incluse parti e accessori), codice attività 28.92.09; fabbricazione di macchine per l'industria alimentare, delle bevande e del tabacco (incluse parti e accessori), codice attività 28.93.00; fabbricazione di macchine tessili, di macchine e di impianti per il trattamento ausiliario dei tessili, di macchine per cucire e per maglieria (incluse parti e accessori), codice attività 28.94.10; fabbricazione di macchine e apparecchi per l'industria delle pelli, del cuoio e delle calzature (incluse parti e accessori), codice attività 28.94.20; fabbricazione di apparecchiature e di macchine per lavanderie e stirerie (incluse parti e accessori), codice attività 28.94.30; fabbricazione di macchine per l'industria della carta e del cartone (incluse parti e accessori), codice attività 28.95.00; fabbricazione di macchine per l'industria delle materie plastiche e della gomma (incluse parti e accessori), codice attività 28.96.00; fabbricazione di macchine per la stampa e la legatoria (incluse parti e accessori), codice attività 28.99.10; fabbricazione di robot industriali per usi molteplici (incluse parti e accessori), codice attività 28.99.20; fabbricazione di giostre, altalene ed altre attrezzature per parchi di divertimento, codice attività 28.99.92; fabbricazione di altre macchine ed attrezzature per impieghi speciali nca (incluse parti e accessori), codice attività 28.99.99; fabbricazione di autoveicoli, codice attività 29.10.00; fabbricazione di carrozzerie per autoveicoli, rimorchi e semirimorchi, codice attività 29.20.00; fabbricazione di altre parti ed accessori per autoveicoli e loro motori nca, codice attività 29.32.09; fabbricazione di missili balistici, codice attività 30.30.02; fabbricazione di veicoli militari da combattimento, codice attività 30.40.00; fabbricazione di motori per motocicli, codice attività 30.91.11; fabbricazione di motocicli, codice attività 30.91.12; fabbricazione di accessori e pezzi staccati per motocicli e ciclomotori, codice attività 30.91.20; fabbricazione e montaggio di biciclette, codice attività 30.92.10; fabbricazione di parti ed accessori per biciclette, codice attività 30.92.20; fabbricazione di centrifughe per laboratori, codice attività 32.50.14; riparazione e manutenzione di stampi, portastampi, sagome, forme per macchine, codice attività 33.11.01; riparazione e manutenzione di armi, sistemi d'arma e munizioni, codice attività 33.11.03; riparazione e manutenzione di macchine di impiego generale, codice attività 33.12.10; riparazione e manutenzione di forni, fornaci e bruciatori, codice attività 33.12.20; riparazione e manutenzione di macchine e apparecchi di sollevamento e movimentazione (esclusi ascensori), codice attività 33.12.30; riparazione e manutenzione di attrezzature di uso non domestico per la refrigerazione e la ventilazione, codice attività 33.12.40; riparazione e manutenzione di bilance e macchine automatiche per la vendita e la distribuzione, codice attività 33.12.52; riparazione e manutenzione di macchine per le industrie chimiche, petrolchimiche e petrolifere, codice attività 33.12.53; riparazione e manutenzione di macchine per la dosatura, la confezione e l'imballaggio, codice attività 33.12.54; riparazione e manutenzione di estintori (inclusa la ricarica), codice attività 33.12.55; riparazio-

ne e manutenzione di altre macchine di impiego generale nca, codice attività 33.12.59; riparazione e manutenzione di trattori agricoli, codice attività 33.12.60; riparazione e manutenzione di altre macchine per l'agricoltura, la silvicoltura e la zootecnia, codice attività 33.12.70; riparazione e manutenzione di parti intercambiabili per macchine utensili, codice attività 33.12.91; riparazione e manutenzione di altre macchine per impieghi speciali nca (incluse le macchine utensili), codice attività 33.12.99; riparazione e manutenzione di apparati di distillazione per laboratori, di centrifughe per laboratori e di macchinari per pulizia ad ultrasuoni per laboratori, codice attività 33.13.04; installazione di altre macchine ed apparecchiature industriali, codice attività 33.20.09; riparazione di articoli per il giardinaggio, codice attività 95.22.02;

15) ISA CD35U - applicabile alle attività di: stampa di giornali, codice attività 18.11.00; altra stampa, codice attività 18.12.00; lavorazioni preliminari alla stampa e ai media, codice attività 18.13.00; legatoria e servizi connessi, codice attività 18.14.00; riproduzione di supporti registrati, codice attività 18.20.00; edizione di libri, codice attività 58.11.00; pubblicazione di elenchi, codice attività 58.12.01; edizione di riviste e periodici, codice attività 58.14.00; altre attività editoriali, codice attività 58.19.00; edizione di musica stampata, codice attività 59.20.20;

16) ISA CD40U - applicabile alle attività di: fabbricazione di magneti metallici permanenti, codice attività 25.99.91; fabbricazione di diodi, *transistor* e relativi congegni elettronici, codice attività 26.11.01; fabbricazione di altri componenti elettronici, codice attività 26.11.09; fabbricazione di schede elettroniche assemblate, codice attività 26.12.00; fabbricazione di *computer* e unità periferiche, codice attività 26.20.00; fabbricazione di apparecchi trasmettenti radiotelevisivi (incluse le telecamere), codice attività 26.30.10; fabbricazione di sistemi antifurto e antincendio, codice attività 26.30.21; fabbricazione di altri apparecchi elettrici ed elettronici per telecomunicazioni, codice attività 26.30.29; fabbricazione di apparecchi per la riproduzione e registrazione del suono e delle immagini, codice attività 26.40.01; fabbricazione di strumenti per navigazione, idrologia, geofisica e meteorologia, codice attività 26.51.10; fabbricazione di rilevatori di fiamma e combustione, di mine, di movimento, generatori d'impulso e *metal detector*, codice attività 26.51.21; fabbricazione di altri apparecchi di misura e regolazione, strumenti da disegno, di contatori di elettricità, gas, acqua ed altri liquidi, di bilance analitiche di precisione (incluse parti staccate ed accessori), codice attività 26.51.29; fabbricazione di orologi, codice attività 26.52.00; fabbricazione di apparecchi elettromedicali (incluse parti staccate e accessori), codice attività 26.60.02; fabbricazione di altri strumenti per irradiazione ed altre apparecchiature elettroterapeutiche, codice attività 26.60.09; fabbricazione di attrezzature ottiche di misurazione e controllo, codice attività 26.70.12; fabbricazione di motori, generatori e trasformatori elettrici, codice attività 27.11.00; fabbricazione di apparecchiature per le reti di distribuzione e il controllo dell'elettricità, codice attività 27.12.00; fabbricazione di batterie di pile ed accumulatori elettrici, codice attività 27.20.00; fabbricazione di cavi a fibra ottica per la trasmissione di dati o di immagini, codice




attività 27.31.01; fabbricazione di altri fili e cavi elettrici ed elettronici, codice attività 27.32.00; fabbricazione di apparecchiature in plastica non conduttiva, codice attività 27.33.01; fabbricazione di apparecchiature di illuminazione e segnalazione per mezzi di trasporto, codice attività 27.40.01; fabbricazione di luminarie per feste, codice attività 27.40.02; fabbricazione di altre apparecchiature per illuminazione, codice attività 27.40.09; fabbricazione di insegne elettriche e apparecchiature elettriche di segnalazione, codice attività 27.90.02; fabbricazione di condensatori elettrici, resistenze, condensatori e simili, acceleratori, codice attività 27.90.03; fabbricazione di altre apparecchiature elettriche nca., codice attività 27.90.09; fabbricazione di macchine ed altre attrezzature per ufficio (esclusi *computer* e periferiche), codice attività 28.23.09; fabbricazione di livelle, metri doppi a nastro e utensili simili, strumenti di precisione per meccanica (esclusi quelli ottici), codice attività 28.29.93; fabbricazione di macchine per la galvanostegia, codice attività 28.49.01; fabbricazione di apparecchi per istituti di bellezza e centri di benessere, codice attività 28.99.30; fabbricazione di apparecchiature per l'allineamento e il bilanciamento delle ruote; altre apparecchiature per il bilanciamento, codice attività 28.99.93; fabbricazione di apparecchiature elettriche ed elettroniche per autoveicoli e loro motori, codice attività 29.31.00; fabbricazione di cinturini metallici per orologi (esclusi quelli in metalli preziosi), codice attività 32.13.01; fabbricazione di apparecchi e strumenti per odontoiatria e di apparecchi medicali (incluse parti staccate e accessori), codice attività 32.50.12; fabbricazione di mobili per uso medico, chirurgico, odontoiatrico e veterinario, codice attività 32.50.13; fabbricazione di protesi ortopediche, altre protesi ed ausili (inclusa riparazione), codice attività 32.50.30; fabbricazione di maschere antigas, codice attività 32.99.14; riparazione e manutenzione di apparecchi elettromedicali, di materiale medico-chirurgico e veterinario, di apparecchi e strumenti per odontoiatria, codice attività 33.13.03; riparazione e manutenzione di altre apparecchiature elettroniche (escluse quelle per le telecomunicazioni ed i *computer*), codice attività 33.13.09; riparazione e manutenzione di apparecchiature elettriche (esclusi gli elettrodomestici), codice attività 33.14.00; installazione di motori, generatori e trasformatori elettrici; di apparecchiature per la distribuzione e il controllo dell'elettricità (esclusa l'installazione all'interno degli edifici), codice attività 33.20.01; installazione di apparecchi elettrici ed elettronici per telecomunicazioni, di apparecchi trasmettenti radiotelevisivi, di impianti di apparecchiature elettriche ed elettroniche (esclusa l'installazione all'interno degli edifici), codice attività 33.20.02; installazione di strumenti ed apparecchi di misurazione, controllo, prova, navigazione e simili (incluse le apparecchiature di controllo dei processi industriali), codice attività 33.20.03; installazione di macchine per ufficio, di *mainframe* e *computer* simili, codice attività 33.20.06; installazione di apparecchi medicali, di apparecchi e strumenti per odontoiatria, codice attività 33.20.07; installazione di apparecchi elettromedicali, codice attività 33.20.08; configurazione di *personal computer*, codice attività 62.09.01; riparazione e manutenzione di altre apparecchiature per le comunicazioni, codice attività 95.12.09;

17) ISA CD45U - applicabile alle attività di: lavorazione del caffè, codice attività 10.83.01; lavorazione del tè e di altri preparati per infusi, codice attività 10.83.02; commercio all'ingrosso di caffè, codice attività 46.37.01;

18) ISA CD46U - applicabile alle attività di: fabbricazione di pece e *coke* di pece, codice attività 19.10.01; fabbricazione di gas industriali, codice attività 20.11.00; fabbricazione di coloranti e pigmenti, codice attività 20.12.00; fabbricazione di altri prodotti chimici di base inorganici, codice attività 20.13.09; fabbricazione di altri prodotti chimici di base organici nca, codice attività 20.14.09; fabbricazione di fertilizzanti e composti azotati (esclusa la fabbricazione di *compost*), codice attività 20.15.00; fabbricazione di materie plastiche in forme primarie, codice attività 20.16.00; fabbricazione di gomma sintetica in forme primarie, codice attività 20.17.00; fabbricazione di agrofarmaci e di altri prodotti chimici per l'agricoltura (esclusi i concimi), codice attività 20.20.00; fabbricazione di pitture, vernici e smalti, inchiostri da stampa e adesivi sintetici (mastici), codice attività 20.30.00; fabbricazione di saponi, detergenti e di agenti organici tensioattivi (esclusi i prodotti per toletta), codice attività 20.41.10; fabbricazione di specialità chimiche per uso domestico e per manutenzione, codice attività 20.41.20; fabbricazione di prodotti per toletta: profumi, cosmetici, saponi e simili, codice attività 20.42.00; fabbricazione di articoli esplosivi, codice attività 20.51.02; fabbricazione di colle, codice attività 20.52.00; fabbricazione di oli essenziali, codice attività 20.53.00; fabbricazione di prodotti chimici per uso fotografico, codice attività 20.59.10; fabbricazione di prodotti chimici organici ottenuti da prodotti di base derivati da processi di fermentazione o da materie prime vegetali, codice attività 20.59.20; trattamento chimico degli acidi grassi, codice attività 20.59.30; fabbricazione di prodotti chimici vari per uso industriale (inclusi i preparati antidetonanti e antigelo), codice attività 20.59.40; fabbricazione di prodotti chimici impiegati per ufficio e per il consumo non industriale, codice attività 20.59.50; fabbricazione di prodotti ausiliari per le industrie tessili e del cuoio, codice attività 20.59.60; fabbricazione di prodotti elettrochimici (esclusa produzione di cloro, soda e potassa) ed elettrotermici, codice attività 20.59.70; fabbricazione di altri prodotti chimici nca, codice attività 20.59.90; fabbricazione di fibre sintetiche e artificiali, codice attività 20.60.00; fabbricazione di prodotti farmaceutici di base, codice attività 21.10.00; fabbricazione di medicinali ed altri preparati farmaceutici, codice attività 21.20.09; fabbricazione di materiale medico-chirurgico e veterinario, codice attività 32.50.11; produzione di *compost*, codice attività 38.21.01;

19) ISA CD47U - applicabile alle attività di: fabbricazione di pasta-carta, codice attività 17.11.00; fabbricazione di carta e cartone, codice attività 17.12.00; fabbricazione di carta e cartone ondulato e di imballaggi di carta e cartone (esclusi quelli in carta pressata), codice attività 17.21.00; fabbricazione di prodotti igienico-sanitari e per uso domestico in carta e ovatta di cellulosa, codice attività 17.22.00; fabbricazione di prodotti cartotecnici scolastici e commerciali quando l'attività di stampa non è la principale caratteristica, codice attività 17.23.01; fabbricazione di altri prodotti cartotecnici, codice attività 17.23.09; fabbricazione di altri articoli di carta e cartone, codice attività 17.29.00;





20) ISA CD48U - applicabile alle attività di: lavorazione e conservazione di pesce, crostacei e molluschi mediante surgelamento, salatura eccetera, codice attività 10.20.00; lavorazione e conservazione delle patate, codice attività 10.31.00; produzione di succhi di frutta e di ortaggi, codice attività 10.32.00; lavorazione e conservazione di frutta e di ortaggi (esclusi i succhi di frutta e di ortaggi), codice attività 10.39.00; produzione di oli e grassi animali grezzi o raffinati, codice attività 10.41.30; produzione di margarina e di grassi commestibili simili, codice attività 10.42.00; produzione di amidi e di prodotti amidacei (inclusa produzione di olio di mais), codice attività 10.62.00; produzione di zucchero, codice attività 10.81.00; produzione di condimenti e spezie, codice attività 10.84.00; produzione di piatti pronti a base di pesce, inclusi *fish and chips*, codice attività 10.85.02; produzione di piatti pronti a base di ortaggi, codice attività 10.85.03; produzione di pasti e piatti pronti di altri prodotti alimentari, codice attività 10.85.09; produzione di preparati omogeneizzati e di alimenti dietetici, codice attività 10.86.00; produzione di altri prodotti alimentari nca, codice attività 10.89.09; produzione di mangimi per l'alimentazione degli animali da allevamento, codice attività 10.91.00; produzione di prodotti per l'alimentazione degli animali da compagnia, codice attività 10.92.00;

21) ISA CD49U - applicabile alle attività di: distillazione, rettifica e miscelatura degli alcolici, codice attività 11.01.00; produzione di vini da tavola e v.q.p.r.d., codice attività 11.02.10; produzione di vino spumante e altri vini speciali, codice attività 11.02.20; produzione di sidro e di altri vini a base di frutta, codice attività 11.03.00; produzione di altre bevande fermentate non distillate, codice attività 11.04.00; produzione di birra, codice attività 11.05.00; produzione di malto, codice attività 11.06.00; industria delle bibite analcoliche, delle acque minerali e di altre acque in bottiglia, codice attività 11.07.00;


22) ISA CD50U - applicabile alle attività di: fabbricazione di articoli in materie tessili nca, codice attività 13.92.20; fabbricazione di spago, corde, funi e reti, codice attività 13.94.00; fabbricazione di tessuti non tessuti e di articoli in tali materie (esclusi gli articoli di abbigliamento), codice attività 13.95.00; fabbricazione di nastri, etichette e passamanerie di fibre tessili, codice attività 13.96.10; fabbricazione di altri articoli tessili tecnici ed industriali, codice attività 13.96.20; fabbricazione di tulle, pizzi e merletti, codice attività 13.99.20; fabbricazione di feltro e articoli tessili diversi, codice attività 13.99.90;

23) ISA CD51U - applicabile alle attività di: fabbricazione di manici di ombrelli, bastoni e simili, codice attività 16.29.12; fabbricazione di articoli in paglia e materiali da intreccio, codice attività 16.29.30; fabbricazione di carta da parati, codice attività 17.24.00; raffinerie di petrolio, codice attività 19.20.10; preparazione o miscelazione di derivati del petrolio (esclusa la petrolchimica), codice attività 19.20.20; miscelazione di gas petroliferi liquefatti (GPL) e loro imbottigliamento, codice attività 19.20.30; fabbricazione di emulsioni di bitume, di catrame e di leganti per uso stradale, codice attività 19.20.40; fabbricazione di alcol etilico da materiali fermentati, codice attività 20.14.01; fabbricazione di fiammiferi, codice attività 20.51.01; fabbricazione di pneumatici e di came-

re d'aria, codice attività 22.11.10; produzione di prodotti abrasivi, codice attività 23.91.00; fabbricazione di altri prodotti in minerali non metalliferi nca, codice attività 23.99.00; fabbricazione di caraffe e bottiglie isolate in metallo, codice attività 25.99.11; fabbricazione di *console* per videogiochi (esclusi i giochi elettronici), codice attività 26.40.02; fabbricazione di supporti magnetici ed ottici, codice attività 26.80.00; fabbricazione di carrozze, codice attività 28.22.03; fabbricazione di cartucce toner, codice attività 28.23.01; fabbricazione di macchine per il trasporto a cassone ribaltabile per impiego specifico in miniere, cave e cantieri, codice attività 28.92.01; costruzione di altro materiale rotabile ferroviario, tranviario, filoviario, per metropolitane e per miniere, codice attività 30.20.02; fabbricazione di veicoli a trazione manuale o animale, codice attività 30.99.00; fabbricazione di strumenti musicali (incluse parti e accessori), codice attività 32.20.00; fabbricazione di articoli sportivi, codice attività 32.30.00; fabbricazione di giochi (inclusi i giochi elettronici), codice attività 32.40.10; fabbricazione di giocattoli (inclusi i tricicli e gli strumenti musicali giocattolo), codice attività 32.40.20; fabbricazione di altre attrezzature ed altri articoli protettivi di sicurezza, codice attività 32.99.19; fabbricazione di ombrelli, bottoni, chiusure lampo, parrucche e affini, codice attività 32.99.20; fabbricazione di oggetti di cancelleria, codice attività 32.99.30; fabbricazione di altri articoli nca, codice attività 32.99.90; riparazione e manutenzione di *container*, codice attività 33.11.06; riparazione e manutenzione di carrelli per la spesa, codice attività 33.11.07; riparazione e manutenzione di giostre, altalene, padiglioni da tiro al bersaglio ed altre attrezzature per parchi di divertimento, codice attività 33.12.92; riparazione e manutenzione di materiale rotabile ferroviario, tranviario, filoviario e per metropolitane (esclusi i loro motori), codice attività 33.17.00; riparazione di altre apparecchiature nca, codice attività 33.19.09;

24) ISA CD52U - applicabile alle attività di: produzione di energia elettrica, codice attività 35.11.00; trasmissione di energia elettrica, codice attività 35.12.00; distribuzione di energia elettrica, codice attività 35.13.00; commercio di energia elettrica, codice attività 35.14.00; produzione di gas, codice attività 35.21.00; distribuzione di combustibili gassosi mediante condotte, codice attività 35.22.00; commercio di gas distribuito mediante condotte, codice attività 35.23.00; fornitura di vapore e aria condizionata, codice attività 35.30.00; raccolta, trattamento e fornitura di acqua, codice attività 36.00.00; raccolta e depurazione delle acque di scarico, codice attività 37.00.00; raccolta di rifiuti solidi non pericolosi, codice attività 38.11.00; raccolta di rifiuti pericolosi solidi e non solidi, codice attività 38.12.00; trattamento e smaltimento di altri rifiuti non pericolosi, codice attività 38.21.09; trattamento e smaltimento di rifiuti pericolosi, codice attività 38.22.00; cantieri di demolizione navali, codice attività 38.31.20; altre attività di risanamento e altri servizi di gestione dei rifiuti, codice attività 39.00.09;

25) ISA CG01U - applicabile alle attività di: trasporto ferroviario di passeggeri (interurbano), codice attività 49.10.00; trasporto ferroviario di merci, codice attività 49.20.00; trasporto aereo di linea di passeggeri, codice attività 51.10.10; trasporto aereo non di linea di passeggeri-



ri; voli *charter*, codice attività 51.10.20; trasporto aereo di merci, codice attività 51.21.00; magazzini frigoriferi per conto terzi, codice attività 52.10.20; gestione di infrastrutture ferroviarie, codice attività 52.21.10; gestione di strade, ponti, gallerie, codice attività 52.21.20; gestione di stazioni per autobus, codice attività 52.21.30; gestione di centri di movimentazione merci (interporti), codice attività 52.21.40; altre attività connesse ai trasporti terrestri nca, codice attività 52.21.90; attività dei servizi connessi al trasporto aereo, codice attività 52.23.00; movimento merci relativo a trasporti aerei, codice attività 52.24.10; movimento merci relativo a trasporti marittimi e fluviali, codice attività 52.24.20; servizi logistici relativi alla distribuzione delle merci, codice attività 52.29.22; attività postali con obbligo di servizio universale, codice attività 53.10.00;

26) ISA CG02U - applicabile alle attività di: attività di alloggio connesse alle aziende agricole, codice attività 55.20.52; attività di ristorazione connesse alle aziende agricole, codice attività 56.10.12;

27) ISA CG03U - applicabile alle attività di: edizione di quotidiani, codice attività 58.13.00; edizione di registrazioni sonore, codice attività 59.20.10; attività delle agenzie di stampa, codice attività 63.91.00; attività dei giornalisti indipendenti, codice attività 90.03.01;

28) ISA CG04U - applicabile alle attività di: attività di proiezione cinematografica, codice attività 59.14.00; gestione di teatri, sale da concerto e altre strutture artistiche, codice attività 90.04.00; gestione di stadi, codice attività 93.11.10; gestione di parchi di divertimento, tematici e acquatici, nei quali sono in genere previsti spettacoli, esibizioni e servizi, codice attività 93.21.01; gestione di attrazioni e attività di spettacolo in forma itinerante (giostre) o di attività dello spettacolo viaggiante svolte con attrezzature smontabili, in spazi pubblici e privati, codice attività 93.21.02; altre attività di intrattenimento e di divertimento nca, codice attività 93.29.90;

29) ISA CG05U - applicabile alle attività di: telecomunicazioni fisse, codice attività 61.10.00; telecomunicazioni mobili, codice attività 61.20.00; telecomunicazioni satellitari, codice attività 61.30.00; erogazione di servizi di accesso ad internet (ISP), codice attività 61.90.10; intermediazione in servizi di telecomunicazione e trasmissione dati, codice attività 61.90.91; altre attività connesse alle telecomunicazioni nca, codice attività 61.90.99;

30) ISA CG06U - applicabile alle attività di: attività delle *holding* impegnate nelle attività gestionali (*holding operative*), codice attività 70.10.00;

31) ISA CG07U - applicabile alle attività di: attività di organizzazioni che perseguono fini culturali, ricreativi e la coltivazione di *hobby*, codice attività 94.99.20; attività di altre organizzazioni associative nca, codice attività 94.99.90;

32) ISA CG08U - applicabile alle attività di: ricerca e sviluppo sperimentale nel campo delle biotecnologie, codice attività 72.11.00; ricerca e sviluppo sperimentale nel campo delle altre scienze naturali e dell'ingegneria, codice attività 72.19.09; ricerca e sviluppo sperimentale nel campo delle scienze sociali e umanistiche, codice attività 72.20.00;

33) ISA CG09U - applicabile alle attività di: noleggio di altre attrezzature sportive e ricreative, codice attività 77.21.09; noleggio di videocassette, cd, dvd e dischi contenenti audiovisivi o *videogame*, codice attività 77.22.00; noleggio di biancheria da tavola, da letto, da bagno e di articoli di vestiario, codice attività 77.29.10; noleggio di altri beni per uso personale e domestico nca (escluse le attrezzature sportive e ricreative), codice attività 77.29.90; noleggio di macchine e attrezzature agricole, codice attività 77.31.00; noleggio di macchine e attrezzature per ufficio (inclusi i *computer*), codice attività 77.33.00; noleggio di mezzi di trasporto aereo, codice attività 77.35.00; noleggio senza operatore di attrezzature di sollevamento e movimentazione merci: carrelli elevatori, *pallet* eccetera, codice attività 77.39.93; noleggio di strutture ed attrezzature per manifestazioni e spettacoli: impianti luce ed audio senza operatore, palchi, *stand* ed addobbi luminosi, codice attività 77.39.94; noleggio senza operatore di altre macchine ed attrezzature nca, codice attività 77.39.99;

34) ISA CG10U - applicabile alle attività di: istruzione di grado preparatorio: scuole dell'infanzia, scuole speciali collegate a quelle primarie, codice attività 85.10.00; istruzione primaria: scuole elementari, codice attività 85.20.00; istruzione secondaria di primo grado: scuole medie, codice attività 85.31.10; istruzione secondaria di secondo grado di formazione generale: licei, codice attività 85.31.20; scuole di volo che rilasciano brevetti o patenti commerciali, codice attività 85.32.02; altra istruzione secondaria di secondo grado di formazione tecnica, professionale e artistica, codice attività 85.32.09; istruzione e formazione tecnica superiore (IFTS), codice attività 85.41.00; istruzione universitaria e post-universitaria; accademie e conservatori, codice attività 85.42.00; corsi sportivi e ricreativi, codice attività 85.51.00; altra formazione culturale, codice attività 85.52.09; università popolare, codice attività 85.59.10; corsi di formazione e corsi di aggiornamento professionale, codice attività 85.59.20; scuole e corsi di lingua, codice attività 85.59.30; altri servizi di istruzione nca, codice attività 85.59.90; altre attività di supporto all'istruzione, codice attività 85.60.09;

35) ISA CG11U - applicabile alle attività di: ospedali e case di cura generici, codice attività 86.10.10; ospedali e case di cura specialistici, codice attività 86.10.20; istituti, cliniche e policlinici universitari, codice attività 86.10.30; ospedali e case di cura per lunga degenza, codice attività 86.10.40; ambulatori e poliambulatori del Servizio sanitario nazionale, codice attività 86.22.02; laboratori di igiene e profilassi, codice attività 86.90.13; servizi di ambulanza, delle banche del sangue e altri servizi sanitari nca, codice attività 86.90.42;

36) ISA CG12U - applicabile alle attività di: strutture di assistenza infermieristica residenziale per anziani, codice attività 87.10.00; strutture di assistenza residenziale per persone affette da ritardi mentali, disturbi mentali o che abusano di sostanze stupefacenti, codice attività 87.20.00; strutture di assistenza residenziale per anziani e disabili, codice attività 87.30.00; altre strutture di assistenza sociale residenziale, codice attività 87.90.00;

37) ISA CG13U - applicabile alle attività di: assistenza sociale non residenziale per anziani e disabili, codice attività 88.10.00; servizi di asili nido; assistenza





diurna per minori disabili, codice attività 88.91.00; altre attività di assistenza sociale non residenziale nca, codice attività 88.99.00;

38) ISA CG15U - applicabile alle attività di: rifugi di montagna, codice attività 55.20.30; colonie marine e montane, codice attività 55.20.40; gestione ed amministrazione del personale per conto terzi, codice attività 69.20.15; attività delle società di revisione e certificazione di bilanci, codice attività 69.20.20; controllo di qualità e certificazione di prodotti, processi e sistemi, codice attività 71.20.21; attività per la tutela di beni di produzione controllata, codice attività 71.20.22; attività di riprese aeree nel campo della fotografia, codice attività 74.20.12; altra attività di consulenza in materia di sicurezza, codice attività 74.90.29; servizi di ricerca, selezione, collocamento e supporto per il ricollocamento di personale, codice attività 78.10.00; attività delle agenzie di fornitura di lavoro temporaneo (interinale), codice attività 78.20.00; altre attività di fornitura e gestione di risorse umane (*staff leasing*), codice attività 78.30.00; servizi di biglietteria per eventi teatrali, sportivi ed altri eventi ricreativi e d'intrattenimento, codice attività 79.90.11; servizi di vigilanza privata, codice attività 80.10.00; servizi connessi ai sistemi di vigilanza, codice attività 80.20.00; servizi di investigazione privata, codice attività 80.30.00; attività di sterilizzazione di attrezzature medico sanitarie, codice attività 81.22.01; pulizia e lavaggio di aree pubbliche, rimozione di neve e ghiaccio, codice attività 81.29.91; spedizione di materiale propagandistico, compilazione e gestione di indirizzi, codice attività 82.19.01; attività dei *call center*, codice attività 82.20.00; attività di agenzie di recupero crediti, codice attività 82.91.10; imprese di gestione esattoriale, codice attività 82.99.10; agenzie di distribuzione di libri, giornali e riviste, codice attività 82.99.20; altre rappresentazioni artistiche, codice attività 90.01.09; noleggio con operatore di strutture ed attrezzature per manifestazioni e spettacoli, codice attività 90.02.01; altre attività di supporto alle rappresentazioni artistiche, codice attività 90.02.09; riparazione di strumenti musicali, codice attività 95.29.01; attività di sgombero di cantine, solai e garage, codice attività 96.09.01;

39) ISA CG33U - applicabile alle attività di: servizi degli istituti di bellezza, codice attività 96.02.02; servizi di manicure e pedicure, codice attività 96.02.03; servizi di centri per il benessere fisico (esclusi gli stabilimenti termali), codice attività 96.04.10; stabilimenti termali, codice attività 96.04.20; attività di tatuaggio e *piercing*, codice attività 96.09.02;

40) ISA CG41U - applicabile alle attività di: ricerche di mercato e sondaggi di opinione, codice attività 73.20.00;

41) ISA CG48U - applicabile alle attività di: riparazione di prodotti elettronici di consumo audio e video, codice attività 95.21.00; riparazione di elettrodomestici e di articoli per la casa, codice attività 95.22.01;

42) ISA CG51U - applicabile alle attività di: attività di conservazione e restauro di opere d'arte, codice attività 90.03.02;

43) ISA CG53U - applicabile alle attività di: traduzione e interpretariato, codice attività 74.30.00; organizzazione di convegni e fiere, codice attività 82.30.00;

44) ISA CG57U - applicabile alle attività di: attività dei centri di radioterapia, codice attività 86.22.03; attività dei centri di dialisi, codice attività 86.22.04; centri di medicina estetica, codice attività 86.22.06; altri studi medici specialistici e poliambulatori, codice attività 86.22.09; laboratori radiografici, codice attività 86.90.11; laboratori di analisi cliniche, codice attività 86.90.12; attività degli ambulatori tricologici, codice attività 86.90.41;


45) ISA CG66U - applicabile alle attività di: riparazione e manutenzione di macchine ed attrezzature per ufficio (esclusi *computer*, periferiche, *fax*), codice attività 33.12.51; pubblicazione di *mailing list*, codice attività 58.12.02; edizione di giochi per *computer*, codice attività 58.21.00; edizione di altri *software* a pacchetto (esclusi giochi per *computer*), codice attività 58.29.00; produzione di *software* non connesso all'edizione, codice attività 62.01.00; consulenza nel settore delle tecnologie dell'informatica, codice attività 62.02.00; gestione di strutture e apparecchiature informatiche *hardware - housing* (esclusa la riparazione), codice attività 62.03.00; altre attività dei servizi connessi alle tecnologie dell'informatica nca, codice attività 62.09.09; elaborazione elettronica di dati contabili (esclusi i centri di assistenza fiscale - Caf), codice attività 63.11.11; altre elaborazioni elettroniche di dati, codice attività 63.11.19; gestione *database* (attività delle banche dati), codice attività 63.11.20; *hosting* e fornitura di servizi applicativi (ASP), codice attività 63.11.30; portali web, codice attività 63.12.00; attività dei disegnatori grafici di pagine web, codice attività 74.10.21; riparazione e manutenzione di *computer* e periferiche, codice attività 95.11.00;

46) ISA CG67U - applicabile alle attività di: attività delle lavanderie industriali, codice attività 96.01.10; attività di lavanderie, tintorie tradizionali, codice attività 96.01.20; attività di lavanderie *self-service*, codice attività 96.01.30;

47) ISA CG70U - applicabile alle attività di: pulizia generale (non specializzata) di edifici, codice attività 81.21.00; altre attività di pulizia specializzata di edifici e di impianti e macchinari industriali, codice attività 81.22.02; servizi di disinfestazione, codice attività 81.29.10; altre attività di pulizia nca, codice attività 81.29.99; cura e manutenzione del paesaggio (inclusi parchi, giardini e aiuole), codice attività 81.30.00;

48) ISA CG72U - applicabile alle attività di: trasporto terrestre di passeggeri in aree urbane e suburbane, codice attività 49.31.00; trasporto con taxi, codice attività 49.32.10; trasporto mediante noleggio di autovetture da rimessa con conducente, codice attività 49.32.20; gestioni di funicolari, *ski-lift* e seggiovie se non facenti parte dei sistemi di transito urbano o suburbano, codice attività 49.39.01; altre attività di trasporti terrestri di passeggeri nca, codice attività 49.39.09;

49) ISA CG73U - applicabile alle attività di: magazzini di custodia e deposito per conto terzi, codice attività 52.10.10; movimento merci relativo a trasporti ferroviari, codice attività 52.24.30; movimento merci relativo ad altri trasporti terrestri, codice attività 52.24.40; spedizionieri e agenzie di operazioni doganali, codice attività 52.29.10; intermediari dei trasporti, codice attività 52.29.21; altre attività postali e di corriere senza obbligo di servizio universale, codice attività 53.20.00;



50) ISA CG76U - applicabile alle attività di: *catering* per eventi, *banqueting*, codice attività 56.21.00; mense, codice attività 56.29.10; *catering* continuativo su base contrattuale, codice attività 56.29.20;

51) ISA CG81U - applicabile alle attività di: noleggio di gru ed altre attrezzature con operatore per la costruzione o la demolizione, codice attività 43.99.02; noleggio di macchine e attrezzature per lavori edili e di genio civile, codice attività 77.32.00; noleggio di *container* adibiti ad alloggi o ad uffici, codice attività 77.39.91;

52) ISA CG82U - applicabile alle attività di: pubbliche relazioni e comunicazione, codice attività 70.21.00; ideazione di campagne pubblicitarie, codice attività 73.11.01; conduzione di campagne di *marketing* e altri servizi pubblicitari, codice attività 73.11.02; attività delle concessionarie e degli altri intermediari di servizi pubblicitari, codice attività 73.12.00;

53) ISA CG87U - applicabile alle attività di: attività di consulenza per la gestione della logistica aziendale, codice attività 70.22.01; altre attività di consulenza imprenditoriale e altra consulenza amministrativo-gestionale e pianificazione aziendale, codice attività 70.22.09; agenzie di informazioni commerciali, codice attività 82.91.20; consulenza scolastica e servizi di orientamento scolastico, codice attività 85.60.01;

54) ISA CG90U - applicabile alle attività di: pesca in acque marine e lagunari e servizi connessi, codice attività 03.11.00; pesca in acque dolci e servizi connessi, codice attività 03.12.00; acquacoltura in acqua di mare, salmastra o lagunare e servizi connessi, codice attività 03.21.00; acquacoltura in acque dolci e servizi connessi, codice attività 03.22.00;

55) ISA CG91U - applicabile alle attività di: attività dei consorzi di garanzia collettiva fidi, codice attività 64.92.01; attività di consulenti finanziari abilitati all'offerta fuori sede, codice attività 66.19.21; attività di agenti, mediatori e procuratori in prodotti finanziari, codice attività 66.19.22; servizi di trasferimento di denaro (*money transfer*), codice attività 66.19.50; attività dei periti e liquidatori indipendenti delle assicurazioni, codice attività 66.21.00; *broker* di assicurazioni, codice attività 66.22.01; agenti di assicurazioni, codice attività 66.22.02; sub-agenti di assicurazioni, codice attività 66.22.03; produttori, procuratori ed altri intermediari delle assicurazioni, codice attività 66.22.04; altre attività ausiliarie delle assicurazioni e dei fondi pensione nca, codice attività 66.29.09;

56) ISA CG92U - applicabile alle attività di: servizi forniti da revisori contabili, periti, consulenti ed altri soggetti che svolgono attività in materia di amministrazione, contabilità e tributi, codice attività 69.20.13;

57) ISA CG93U - applicabile alle attività di: attività di *design* di moda e *design* industriale, codice attività 74.10.10; altre attività di *design*, codice attività 74.10.90;

58) ISA CG94U - applicabile alle attività di: attività di produzione cinematografica, di video e di programmi televisivi, codice attività 59.11.00; attività di post-produzione cinematografica, di video e di programmi televisivi, codice attività 59.12.00; attività di distribuzione cinematografica, di video e di programmi televisivi, codice

attività 59.13.00; studi di registrazione sonora, codice attività 59.20.30; trasmissioni radiofoniche, codice attività 60.10.00; programmazione e trasmissioni televisive, codice attività 60.20.00;


59) ISA CG98U - applicabile alle attività di: riparazione e manutenzione di telefoni fissi, *cordless* e cellulari, codice attività 95.12.01; riparazione di calzature e articoli da viaggio in pelle, cuoio o in altri materiali simili, codice attività 95.23.00; riparazione di articoli sportivi (escluse le armi sportive) e attrezzature da campeggio (incluse le biciclette), codice attività 95.29.02; modifica e riparazione di articoli di vestiario non effettuate dalle sartorie, codice attività 95.29.03; servizi di riparazioni rapide, duplicazione chiavi, affilatura coltelli, stampa immediata su articoli tessili, incisioni rapide su metallo non prezioso, codice attività 95.29.04; riparazione di altri beni di consumo per uso personale e per la casa nca, codice attività 95.29.09;

60) ISA CG99U - applicabile alle attività di: posto telefonico pubblico ed *internet point*, codice attività 61.90.20; altre attività dei servizi di informazione nca, codice attività 63.99.00; agenzie ed agenti o procuratori per lo spettacolo e lo sport, codice attività 74.90.94; altre attività professionali nca, codice attività 74.90.99; concessione dei diritti di sfruttamento di proprietà intellettuale e prodotti simili (escluse le opere protette dal *copyright*), codice attività 77.40.00; servizi integrati di supporto per le funzioni d'ufficio, codice attività 82.11.01; gestione di uffici temporanei, uffici *residence*, codice attività 82.11.02; servizi di fotocopiatura, preparazione di documenti e altre attività di supporto specializzate per le funzioni d'ufficio, codice attività 82.19.09; imballaggio e confezionamento di generi alimentari, codice attività 82.92.10; imballaggio e confezionamento di generi non alimentari, codice attività 82.92.20; servizi di stenotipia, codice attività 82.99.91; altri servizi di sostegno alle imprese nca, codice attività 82.99.99; agenzie matrimoniali e d'incontro, codice attività 96.09.03; servizi di cura degli animali da compagnia (esclusi i servizi veterinari), codice attività 96.09.04; organizzazione di feste e cerimonie, codice attività 96.09.05; altre attività di servizi per la persona nca, codice attività 96.09.09;

61) ISA CK10U - applicabile alle attività di: servizi degli studi medici di medicina generale, codice attività 86.21.00; prestazioni sanitarie svolte da chirurghi, codice attività 86.22.01; attività dei centri di radioterapia, codice attività 86.22.03; studi di omeopatia e di agopuntura, codice attività 86.22.05; centri di medicina estetica, codice attività 86.22.06; altri studi medici specialistici e poliambulatori, codice attività 86.22.09; laboratori radiografici, codice attività 86.90.11; laboratori di analisi cliniche, codice attività 86.90.12;

62) ISA CK26U - applicabile alle attività di: attività delle guide e degli accompagnatori turistici, codice attività 79.90.20; attività delle guide alpine, codice attività 93.19.92;

63) ISA CK27U - applicabile alle attività di: edizione di giochi per *computer*, codice attività 58.21.00; edizione di altri *software* a pacchetto (esclusi giochi per *computer*), codice attività 58.29.00; produzione di *software* non connesso all'edizione, codice attività 62.01.00;





consulenza nel settore delle tecnologie dell'informatica, codice attività 62.02.00; gestione di strutture e apparecchiature informatiche *hardware - housing* (esclusa la riparazione), codice attività 62.03.00; altre attività dei servizi connessi alle tecnologie dell'informatica nca, codice attività 62.09.09; elaborazione elettronica di dati contabili (esclusi i centri di assistenza fiscale - Caf), codice attività 63.11.11; altre elaborazioni elettroniche di dati, codice attività 63.11.19; *hosting* e fornitura di servizi applicativi (ASP), codice attività 63.11.30; attività dei disegnatori grafici di pagine web, codice attività 74.10.21;

64) ISA CK28U - applicabile alle attività di: attività nel campo della recitazione, codice attività 90.01.01; attività nel campo della regia, codice attività 90.02.02; altre creazioni artistiche e letterarie, codice attività 90.03.09;

65) ISA CK30U - applicabile alle attività di: attività di cartografia e aerofotogrammetria, codice attività 71.12.40; collaudi e analisi tecniche di prodotti, codice attività 71.20.10; consulenza sulla sicurezza ed igiene dei posti di lavoro, codice attività 74.90.21; attività di consulenza in materia di prevenzione e riduzione dell'inquinamento di aria, acqua e suolo; consulenza in materia di gestione dei rifiuti, codice attività 74.90.31; attività di consulenza in materia di gestione delle risorse energetiche, energie rinnovabili e efficienza energetica, codice attività 74.90.32; attività di consulenza in materia di gestione delle risorse idriche, minerali e altre risorse naturali usate per finalità diverse da quella energetica, codice attività 74.90.33; attività riguardanti le previsioni meteorologiche, codice attività 74.90.92; altre attività di consulenza tecnica nca, codice attività 74.90.93;

66) ISA CM01U - applicabile alle attività di: supermercati, codice attività 47.11.20; *discount* di alimentari, codice attività 47.11.30; minimercati ed altri esercizi non specializzati di alimentari vari, codice attività 47.11.40; commercio al dettaglio di prodotti surgelati, codice attività 47.11.50; commercio al dettaglio di frutta e verdura fresca, codice attività 47.21.01; commercio al dettaglio di frutta e verdura preparata e conservata, codice attività 47.21.02; commercio al dettaglio di pesci, crostacei e molluschi, codice attività 47.23.00; commercio al dettaglio di bevande, codice attività 47.25.00; commercio al dettaglio di latte e di prodotti lattiero-caseari, codice attività 47.29.10; commercio al dettaglio di caffè torrefatto, codice attività 47.29.20; commercio al dettaglio di prodotti macrobiotici e dietetici, codice attività 47.29.30; commercio al dettaglio di altri prodotti alimentari in esercizi specializzati nca, codice attività 47.29.90;

67) ISA CM03U - applicabile alle attività di: commercio al dettaglio ambulante di prodotti ortofrutticoli, codice attività 47.81.01; commercio al dettaglio ambulante di prodotti ittici, codice attività 47.81.02; commercio al dettaglio ambulante di carne, codice attività 47.81.03; commercio al dettaglio ambulante di altri prodotti alimentari e bevande nca, codice attività 47.81.09; commercio al dettaglio ambulante di tessuti, articoli tessili per la casa, articoli di abbigliamento, codice attività 47.82.01; commercio al dettaglio ambulante di calzature e pelletterie, codice attività 47.82.02; commercio al dettaglio ambulante di fiori, piante, bulbi, semi e fertilizzanti, codice attività 47.89.01; commercio al dettaglio ambulante di

macchine, attrezzature e prodotti per l'agricoltura; attrezzature per il giardinaggio, codice attività 47.89.02; commercio al dettaglio ambulante di profumi e cosmetici; saponi, detersivi ed altri detergenti per qualsiasi uso, codice attività 47.89.03; commercio al dettaglio ambulante di chincaglieria e bigiotteria, codice attività 47.89.04; commercio al dettaglio ambulante di arredamenti per giardino; mobili; tappeti e stuoie; articoli casalinghi; elettrodomestici; materiale elettrico, codice attività 47.89.05; commercio al dettaglio ambulante di altri prodotti nca, codice attività 47.89.09;

68) ISA CM04U - applicabile alle attività di: farmacia, codice attività 47.73.10;


69) ISA CM09U - applicabile alle attività di: commercio all'ingrosso e al dettaglio di autovetture e di autoveicoli leggeri, codice attività 45.11.01; intermediari del commercio di autovetture e di autoveicoli leggeri (incluse le agenzie di compravendita), codice attività 45.11.02; commercio all'ingrosso e al dettaglio di altri autoveicoli, codice attività 45.19.01; intermediari del commercio di altri autoveicoli (incluse le agenzie di compravendita), codice attività 45.19.02; commercio all'ingrosso e al dettaglio di motocicli e ciclomotori, codice attività 45.40.11; intermediari del commercio di motocicli e ciclomotori, codice attività 45.40.12;

70) ISA CM10U - applicabile alle attività di: commercio all'ingrosso di parti e accessori di autoveicoli, codice attività 45.31.01; intermediari del commercio di parti ed accessori di autoveicoli, codice attività 45.31.02; commercio al dettaglio di parti e accessori di autoveicoli, codice attività 45.32.00; commercio all'ingrosso e al dettaglio di parti e accessori per motocicli e ciclomotori, codice attività 45.40.21; intermediari del commercio di parti ed accessori di motocicli e ciclomotori, codice attività 45.40.22;

71) ISA CM18B - applicabile alle attività di: commercio all'ingrosso di animali vivi, codice attività 46.23.00;

72) ISA CM19U - applicabile alle attività di: commercio all'ingrosso di cuoio e pelli gregge e lavorate (escluse le pelli per pellicceria), codice attività 46.24.10; commercio all'ingrosso di pelli gregge e lavorate per pellicceria, codice attività 46.24.20; commercio all'ingrosso di tessuti, codice attività 46.41.10; commercio all'ingrosso di articoli di merceria, filati e passamaneria, codice attività 46.41.20; commercio all'ingrosso di altri articoli tessili, codice attività 46.41.90; commercio all'ingrosso di abbigliamento e accessori, codice attività 46.42.10; commercio all'ingrosso di articoli in pelliccia, codice attività 46.42.20; commercio all'ingrosso di camicie, biancheria intima, maglieria e simili, codice attività 46.42.30; commercio all'ingrosso di calzature e accessori, codice attività 46.42.40; commercio all'ingrosso di articoli in pelle; articoli da viaggio in qualsiasi materiale, codice attività 46.49.50;

73) ISA CM21U - applicabile alle attività di: commercio all'ingrosso di frutta e ortaggi freschi, codice attività 46.31.10; commercio all'ingrosso di frutta e ortaggi conservati, codice attività 46.31.20; commercio all'ingrosso di carne fresca, congelata e surgelata, codice attività 46.32.10; commercio all'ingrosso di pro-



dotti di salumeria, codice attività 46.32.20; commercio all'ingrosso di prodotti lattiero-caseari e di uova, codice attività 46.33.10; commercio all'ingrosso di oli e grassi alimentari di origine vegetale o animale, codice attività 46.33.20; commercio all'ingrosso di bevande alcoliche, codice attività 46.34.10; commercio all'ingrosso di bevande non alcoliche, codice attività 46.34.20; commercio all'ingrosso di zucchero, cioccolato, dolci e prodotti da forno, codice attività 46.36.00; commercio all'ingrosso di tè, cacao e spezie, codice attività 46.37.02; commercio all'ingrosso di prodotti della pesca freschi, codice attività 46.38.10; commercio all'ingrosso di prodotti della pesca congelati, surgelati, conservati, secchi, codice attività 46.38.20; commercio all'ingrosso di pasti e piatti pronti, codice attività 46.38.30; commercio all'ingrosso di altri prodotti alimentari, codice attività 46.38.90; commercio all'ingrosso non specializzato di prodotti surgelati, codice attività 46.39.10; commercio all'ingrosso non specializzato di altri prodotti alimentari, bevande e tabacco, codice attività 46.39.20;

74) ISA CM22A - applicabile alle attività di: commercio all'ingrosso di elettrodomestici, di elettronica di consumo audio e video, codice attività 46.43.10; commercio all'ingrosso di supporti registrati, audio, video (cd, dvd e altri supporti), codice attività 46.43.20; commercio all'ingrosso di vetreria e cristalleria, codice attività 46.44.10; commercio all'ingrosso di ceramiche e porcellana, codice attività 46.44.20; commercio all'ingrosso di coltelleria, posateria e pentolame, codice attività 46.44.40; commercio all'ingrosso di articoli per l'illuminazione; materiale elettrico vario per uso domestico, codice attività 46.47.30; commercio all'ingrosso di apparecchi e materiali telefonici, codice attività 46.52.01; commercio all'ingrosso di nastri non registrati, codice attività 46.52.02;

75) ISA CM25U - applicabile alle attività di: commercio all'ingrosso di giochi e giocattoli, codice attività 46.49.30; commercio all'ingrosso di articoli sportivi (incluse le biciclette), codice attività 46.49.40; commercio all'ingrosso di imbarcazioni da diporto, codice attività 46.69.11;

76) ISA CM28U - applicabile alle attività di: commercio al dettaglio di tessuti per l'abbigliamento, l'arredamento e di biancheria per la casa, codice attività 47.51.10; commercio al dettaglio di filati per maglieria e merceria, codice attività 47.51.20; commercio al dettaglio di tappeti, codice attività 47.53.12;

77) ISA CM29U - applicabile alle attività di: commercio al dettaglio di mobili per la casa, codice attività 47.59.10; commercio al dettaglio di articoli in legno, sughero, vimini e articoli in plastica per uso domestico, codice attività 47.59.91;

78) ISA CM32U - applicabile alle attività di: commercio al dettaglio di strumenti musicali e spartiti, codice attività 47.59.60; commercio al dettaglio di oggetti d'arte (incluse le gallerie d'arte), codice attività 47.78.31; commercio al dettaglio di oggetti d'artigianato, codice attività 47.78.32; commercio al dettaglio di arredi sacri ed articoli religiosi, codice attività 47.78.33; commercio al dettaglio di articoli da regalo e per fumatori, codice attività 47.78.34; commercio al dettaglio di bomboniere, codice

attività 47.78.35; commercio al dettaglio di chincaglieria e bigiotteria (inclusi gli oggetti ricordo e gli articoli di promozione pubblicitaria), codice attività 47.78.36; commercio al dettaglio di articoli per le belle arti, codice attività 47.78.37; commercio al dettaglio di mobili usati e oggetti di antiquariato, codice attività 47.79.20;

79) ISA CM36U - applicabile alle attività di: commercio all'ingrosso di libri, riviste e giornali, codice attività 46.49.20;

80) ISA CM41U - applicabile alle attività di: commercio all'ingrosso di *computer*, apparecchiature informatiche periferiche e di *software*, codice attività 46.51.00; commercio all'ingrosso di mobili per ufficio e negozi, codice attività 46.65.00; commercio all'ingrosso di altre macchine e attrezzature per ufficio, codice attività 46.66.00;

81) ISA CM46U - applicabile alle attività di: commercio all'ingrosso di articoli per fotografia, cinematografia e ottica, codice attività 46.43.30; commercio all'ingrosso di strumenti e attrezzature di misurazione per uso scientifico, codice attività 46.69.91;

82) ISA CM47U - applicabile alle attività di: commercio al dettaglio di natanti e accessori, codice attività 47.64.20;

83) ISA CM80U - applicabile alle attività di: commercio al dettaglio di carburante per autotrazione, codice attività 47.30.00;


84) ISA CM82U - applicabile alle attività di: commercio all'ingrosso di minerali metalliferi, di metalli ferrosi e prodotti semilavorati, codice attività 46.72.10; commercio all'ingrosso di metalli non ferrosi e prodotti semilavorati, codice attività 46.72.20;

85) ISA CM83U - applicabile alle attività di: commercio all'ingrosso di fertilizzanti e di altri prodotti chimici per l'agricoltura, codice attività 46.75.01; commercio all'ingrosso di prodotti chimici per l'industria, codice attività 46.75.02; commercio all'ingrosso di gomma greggia, materie plastiche in forme primarie e semilavorati, codice attività 46.76.20;

86) ISA CM90U - applicabile alle attività di: commercio al dettaglio di qualsiasi tipo di prodotto effettuato via internet, codice attività 47.91.10; commercio al dettaglio di qualsiasi tipo di prodotto effettuato per televisione, codice attività 47.91.20; commercio al dettaglio di qualsiasi tipo di prodotto per corrispondenza, radio, telefono, codice attività 47.91.30; commercio al dettaglio di prodotti vari, mediante l'intervento di un dimostratore o di un incaricato alla vendita (porta a porta), codice attività 47.99.10;

87) ISA DG14U - applicabile alle attività di: ricevitorie del Lotto, SuperEnalotto, Totocalcio eccetera, codice attività 92.00.01; altre attività connesse con le lotterie e le scommesse, codice attività 92.00.09; attività di club sportivi, codice attività 93.12.00; enti e organizzazioni sportive, promozione di eventi sportivi, codice attività 93.19.10; altre attività sportive nca, codice attività 93.19.99.


2. Gli elementi necessari alla determinazione del punteggio di affidabilità relativo agli indici indicati nel comma 1 sono individuati sulla base della nota tecnica e me-



todologica, delle tabelle dei coefficienti e della lista delle variabili per l'applicazione dell'indice di cui agli allegati di seguito riportati, nonché delle analisi territoriali, del coefficiente individuale e delle matrici per l'applicazione e degli altri elementi di cui ai successivi commi da 3 a 6:

1. per l'indice CA01U;
2. per l'indice CA02U;
3. per l'indice CD03U;
4. per l'indice CD04U;
5. per l'indice CD07U;
6. per l'indice CD09U;
7. per l'indice CD18U;
8. per l'indice CD20U;
9. per l'indice CD21U;
10. per l'indice CD24U;
11. per l'indice CD25U;
12. per l'indice CD29U;
13. per l'indice CD30U;
14. per l'indice CD32U;
15. per l'indice CD35U;
16. per l'indice CD40U;
17. per l'indice CD45U;
18. per l'indice CD46U;
19. per l'indice CD47U;
20. per l'indice CD48U;
21. per l'indice CD49U;
22. per l'indice CD50U;
23. per l'indice CD51U;
24. per l'indice CD52U;
25. per l'indice CG01U;
26. per l'indice CG02U;
- 27.A per l'indice CG03U per i contribuenti esercenti attività d'impresa;
- 27.B per l'indice CG03U per i contribuenti esercenti arti e professioni;
- 28.A per l'indice CG04U per i contribuenti esercenti attività d'impresa;
- 28.B per l'indice CG04U per i contribuenti esercenti arti e professioni;
29. per l'indice CG05U;
30. per l'indice CG06U;
31. per l'indice CG07U;
- 32.A per l'indice CG08U per i contribuenti esercenti attività d'impresa;
- 32.B per l'indice CG08U per i contribuenti esercenti arti e professioni;
33. per l'indice CG09U;
- 34.A per l'indice CG10U per i contribuenti esercenti attività d'impresa;
- 34.B per l'indice CG10U per i contribuenti esercenti arti e professioni;
- 35.A per l'indice CG11U per i contribuenti esercenti attività d'impresa;

- 35.B per l'indice CG11U per i contribuenti esercenti arti e professioni;
36. per l'indice CG12U;
- 37.A per l'indice CG13U per i contribuenti esercenti attività d'impresa;
- 37.B per l'indice CG13U per i contribuenti esercenti arti e professioni;
- 38.A per l'indice CG15U per i contribuenti esercenti attività d'impresa;
- 38.B per l'indice CG15U per i contribuenti esercenti arti e professioni;
39. per l'indice CG33U;
- 40.A per l'indice CG41U per i contribuenti esercenti attività d'impresa;
- 40.B per l'indice CG41U per i contribuenti esercenti arti e professioni;
41. per l'indice CG48U;
42. per l'indice CG51U;
- 43.A per l'indice CG53U per i contribuenti esercenti attività d'impresa;
- 43.B per l'indice CG53U per i contribuenti esercenti arti e professioni;
44. per l'indice CG57U;
45. per l'indice CG66U;
46. per l'indice CG67U;
47. per l'indice CG70U;
48. per l'indice CG72U;
- 49.A per l'indice CG73U per i contribuenti esercenti attività d'impresa;
- 49.B per l'indice CG73U per i contribuenti esercenti arti e professioni;
50. per l'indice CG76U;
51. per l'indice CG81U;
- 52.A per l'indice CG82U per i contribuenti esercenti attività d'impresa;
- 52.B per l'indice CG82U per i contribuenti esercenti arti e professioni;
- 53.A per l'indice CG87U per i contribuenti esercenti attività d'impresa;
- 53.B per l'indice CG87U per i contribuenti esercenti arti e professioni;
54. per l'indice CG90U;
- 55.A per l'indice CG91U per i contribuenti esercenti attività d'impresa;
- 55.B per l'indice CG91U per i contribuenti esercenti arti e professioni;
56. per l'indice CG92U;
- 57.A per l'indice CG93U per i contribuenti esercenti attività d'impresa;
- 57.B per l'indice CG93U per i contribuenti esercenti arti e professioni;
- 58.A per l'indice CG94U per i contribuenti esercenti attività d'impresa;
- 58.B per l'indice CG94U per i contribuenti esercenti arti e professioni;





59. per l'indice CG98U;
- 60.A per l'indice CG99U per i contribuenti esercenti attività d'impresa;
- 60.B per l'indice CG99U per i contribuenti esercenti arti e professioni;
61. per l'indice CK10U;
- 62.A per l'indice CK26U per i contribuenti esercenti attività d'impresa;
- 62.B per l'indice CK26U per i contribuenti esercenti arti e professioni;
63. per l'indice CK27U;
- 64.A per l'indice CK28U per i contribuenti esercenti attività d'impresa;
- 64.B per l'indice CK28U per i contribuenti esercenti arti e professioni;
- 65.A per l'indice CK30U per i contribuenti esercenti attività d'impresa;
- 65.B per l'indice CK30U per i contribuenti esercenti arti e professioni;
66. per l'indice CM01U;
67. per l'indice CM03U;
68. per l'indice CM04U;
69. per l'indice CM09U;
70. per l'indice CM10U;
71. per l'indice CM18B;
72. per l'indice CM19U;
73. per l'indice CM21U;
74. per l'indice CM22A;
75. per l'indice CM25U;
76. per l'indice CM28U;
77. per l'indice CM29U;
78. per l'indice CM32U;
79. per l'indice CM36U;
80. per l'indice CM41U;
81. per l'indice CM46U;
82. per l'indice CM47U;
83. per l'indice CM80U;
84. per l'indice CM82U;
85. per l'indice CM83U;
86. per l'indice CM90U;
- 87.A per l'indice DG14U per i contribuenti esercenti attività d'impresa;
- 87.B per l'indice DG14U per i contribuenti esercenti arti e professioni.
3. La metodologia seguita per individuare gli specifici indicatori territoriali utilizzati per tenere conto del luogo in cui viene svolta l'attività economica è riportata nei seguenti allegati:
95. per la territorialità del livello delle quotazioni immobiliari;
96. per la territorialità del livello dei canoni di locazione degli immobili;
97. per la territorialità del livello del reddito medio imponibile ai fini dell'addizionale IRPEF.

Gli specifici indicatori territoriali di cui al presente comma sono utilizzati ai fini della determinazione del punteggio di affidabilità relativo agli indici sintetici di affidabilità fiscale in vigore per il periodo d'imposta 2022.

4. Gli ulteriori elementi necessari alla determinazione del punteggio di affidabilità relativo agli indici sintetici di affidabilità fiscale indicati nel comma 1 sono riportati nelle note tecniche e metodologiche della territorialità generale approvata con decreto del Ministro dell'economia e delle finanze 6 marzo 2008 e successive modificazioni, della territorialità del commercio approvata con decreto del Ministro dell'economia e delle finanze 6 marzo 2008 e successive modificazioni e di quelle di cui agli allegati:

89. per le modalità di calcolo del coefficiente individuale;
90. per le matrici per l'applicazione;
91. per la gestione del numero delle unità locali;
92. per i criteri di arrotondamento.


5. Per il periodo d'imposta in corso al 31 dicembre 2022, nei confronti delle imprese che, per il medesimo periodo d'imposta, determinano il reddito secondo quanto previsto dall'art. 66 del testo unico delle imposte sui redditi, approvato con decreto del Presidente della Repubblica 22 dicembre 1986, n. 917, e successive modificazioni, e che nel periodo di imposta precedente hanno determinato il reddito secondo quanto previsto dall'art. 56 del medesimo testo unico delle imposte sui redditi, o viceversa, gli elementi necessari alla determinazione del punteggio di affidabilità relativo agli indici sintetici di affidabilità fiscale in vigore per il periodo d'imposta 2022, sono individuati anche sulla base della nota tecnica e metodologica di cui all'allegato 93.

6. I dati che l'Agenzia delle entrate fornisce ai contribuenti per l'applicazione, per il periodo di imposta in corso al 31 dicembre 2022, degli indici sintetici di affidabilità fiscale in vigore per il medesimo periodo d'imposta, sono individuati ed elaborati come indicato nell'allegato 94.

7. Gli elementi necessari per la descrizione della metodologia utilizzata per la costruzione degli indici sintetici di affidabilità fiscale indicati nel comma 1, sono riportati nella nota tecnica e metodologica di cui all'allegato 88.

I criteri di arrotondamento, indicati nella nota tecnica e metodologica di cui all'allegato 92, sono stati applicati anche nella fase di costruzione degli indici sintetici di affidabilità fiscale di cui al comma 1.

8. L'individuazione delle variabili da utilizzare per l'applicazione degli indici sintetici di affidabilità fiscale, approvati con il presente decreto, è stata effettuata sulla base delle informazioni acquisite dalle dichiarazioni fiscali previste dall'ordinamento vigente e da altre fonti, come previsto dal comma 3 dell'art. 9-bis del decreto-legge 24 aprile 2017, n. 50, convertito dalla legge 21 giugno 2017, n. 96. I contribuenti a cui si applicano gli indici, a tal fine, comunicano, in sede di dichiarazione dei redditi, i dati economici, contabili e strutturali rilevanti per l'applicazione degli stessi, sulla base di quanto previsto dalla relativa documentazione tecnica e metodologica approvata con il presente decreto, indipendentemente dal regime di determinazione del reddito utilizzato, tenuto conto di quanto precisato al successivo art. 4, comma 9.





## Art. 2.

*Modalità di applicazione degli indici sintetici di affidabilità fiscale*

1. Gli indici sintetici di affidabilità fiscale di cui ai punti da 1 a 26, da 29 a 31, 33, 36, 39, 41, 42, da 44 a 48, 50, 51, 54, 56, 59 e da 66 a 86 del comma 1 dell'art. 1, si applicano ai contribuenti esercenti attività d'impresa che svolgono in maniera prevalente le attività indicate nei corrispondenti punti del citato comma 1, fermo restando il disposto dell'art. 3.

2. Gli indici sintetici di affidabilità fiscale di cui ai punti 61 e 63 del comma 1 dell'art. 1, si applicano ai contribuenti esercenti arti e professioni che svolgono in maniera prevalente le attività indicate nei corrispondenti punti del citato comma 1, fermo restando il disposto dell'art. 3.

3. Gli indici sintetici di affidabilità fiscale di cui ai punti 27, 28, 32, 34, 35, 37, 38, 40, 43, 52, 53, 55, 57, 58, 60, 62, 64, 65 e 87 del comma 1 dell'art. 1, si applicano ai contribuenti esercenti attività d'impresa, ovvero arti e professioni che svolgono in maniera prevalente le attività indicate nei corrispondenti punti del citato comma 1, fermo restando il disposto dell'art. 3.

4. L'indice sintetico di affidabilità fiscale CG73U, di cui al punto 49 del comma 1, si applica, fermo restando il disposto dell'art. 3, ai contribuenti esercenti attività d'impresa che svolgono in maniera prevalente le attività ivi indicate e ai contribuenti esercenti attività di lavoro autonomo che svolgono in maniera prevalente le seguenti attività: spedizionieri e agenzie di operazioni doganali, codice attività 52.29.10; intermediari dei trasporti, codice attività 52.29.21; altre attività postali e di corriere senza obbligo di servizio universale, codice attività 53.20.00.

5. L'indice sintetico di affidabilità fiscale CG99U, di cui al punto 60 del comma 1, si applica, fermo restando il disposto dell'art. 3, ai contribuenti esercenti attività d'impresa che svolgono in maniera prevalente le attività ivi indicate e ai contribuenti esercenti attività di lavoro autonomo che svolgono in maniera prevalente le seguenti attività: posto telefonico pubblico ed *internet point*, codice attività 61.90.20; altre attività dei servizi di informazione nca, codice attività 63.99.00; agenzie ed agenti o procuratori per lo spettacolo e lo sport, codice attività 74.90.94; altre attività professionali nca, codice attività 74.90.99; concessione dei diritti di sfruttamento di proprietà intellettuale e prodotti simili (escluse le opere protette dal *copyright*), codice attività 77.40.00; servizi integrati di supporto per le funzioni d'ufficio, codice attività 82.11.01; gestione di uffici temporanei, uffici *residence*, codice attività 82.11.02; servizi di fotocopiatura, preparazione di documenti e altre attività di supporto specializzate per le funzioni d'ufficio, codice attività 82.19.09; servizi di stenotipia, codice attività 82.99.91; altri servizi di sostegno alle imprese nca, codice attività 82.99.99; agenzie matrimoniali e d'incontro, codice attività 96.09.03; Servizi di cura degli animali da compagnia (esclusi i servizi veterinari), codice attività 96.09.04; organizzazione di feste e cerimonie, codice attività 96.09.05; Altre attività di servizi per la persona nca, codice attività 96.09.09.

6. In caso di esercizio di più attività d'impresa, ovvero di più attività professionali, per attività prevalente, con riferimento alla quale si applicano gli indici sintetici di affidabilità fiscale, si intende l'insieme delle attività dalle quali deriva, nel corso del periodo d'imposta, il maggiore ammontare di ricavi o di compensi, determinato attraverso la somma dei ricavi o compensi afferenti tutte le attività previste dallo specifico indice, secondo quanto disposto dal presente decreto.

7. Gli indici sintetici di affidabilità fiscale approvati con il presente decreto si applicano a decorrere dal periodo di imposta in corso alla data del 31 dicembre 2022.

## Art. 3.

*Categorie di contribuenti alle quali non si applicano gli indici sintetici di affidabilità fiscale*

1. Oltre che alle tipologie di soggetti individuate all'art. 9-bis, comma 6, del decreto-legge 24 aprile 2017, n. 50, convertito dalla legge 21 giugno 2017, n. 96, gli indici sintetici di affidabilità fiscale approvati con il presente decreto non si applicano nei confronti:

a) dei contribuenti che hanno dichiarato ricavi di cui all'art. 85, comma 1, esclusi quelli di cui alle lettere c), d) ed e), ovvero, compensi di cui all'art. 54, comma 1, del testo unico delle imposte sui redditi, approvato con decreto del Presidente della Repubblica 22 dicembre 1986, n. 917, e successive modificazioni, di ammontare superiore a euro 5.164.569;

b) dei contribuenti che si avvalgono del regime forfetario agevolato, previsto dall'art. 1, commi da 54 a 89, della legge 23 dicembre 2014, n. 190, del regime fiscale di vantaggio per l'imprenditoria giovanile e lavoratori in mobilità di cui all'art. 27, commi 1 e 2, del decreto-legge 6 luglio 2011, n. 98, convertito, con modificazioni, dalla legge 15 luglio 2011, n. 111, e dei contribuenti che determinano il reddito con altre tipologie di criteri forfetari;

c) dei contribuenti che esercitano due o più attività di impresa, non rientranti nel medesimo indice sintetico di affidabilità fiscale, qualora l'importo dei ricavi dichiarati relativi alle attività non rientranti tra quelle prese in considerazione dall'indice sintetico di affidabilità fiscale relativo all'attività prevalente, superi il 30 per cento dell'ammontare totale dei ricavi dichiarati;

d) delle società cooperative, società consortili e consorzi che operano esclusivamente a favore delle imprese socie o associate e delle società cooperative costituite da utenti non imprenditori che operano esclusivamente a favore degli utenti stessi;

e) dei soggetti che svolgono attività d'impresa, arte o professione partecipanti a un gruppo IVA di cui al titolo V-bis del decreto del Presidente della Repubblica 26 ottobre 1972, n. 633.

2. L'indice CG72U non si applica nei confronti dei soggetti che esercitano, in ogni forma di società cooperativa, una delle seguenti attività:

a) trasporto con taxi, codice attività 49.32.10;

b) trasporto mediante noleggio di autovetture da rimessa con conducente, codice attività 49.32.20.



3. Con provvedimento del direttore dell'Agenzia delle entrate sono individuate le tipologie di contribuenti che, ancorché esclusi dall'applicazione degli indici, sono comunque tenuti alla comunicazione dei dati economici, contabili e strutturali previsti dall'art. 9-bis, comma 4, del decreto-legge 24 aprile 2017, n. 50, convertito dalla legge 21 giugno 2017, n. 96.

#### Art. 4.

##### *Determinazione del punteggio di affidabilità fiscale*

1. Sulla base degli indici approvati con il presente decreto è espresso, su una scala da 1 a 10, il grado di affidabilità fiscale riconosciuto a ciascun contribuente, anche al fine di consentire a quest'ultimo, sulla base dei dati dichiarati entro i termini ordinariamente previsti, l'accesso al regime premiale previsto dall'art. 9-bis, comma 11, del decreto-legge 24 aprile 2017, n. 50, convertito dalla legge 21 giugno 2017, n. 96.

2. Il programma informatico, realizzato dall'Agenzia delle entrate ai sensi dell'art. 9-bis, comma 5, del decreto-legge 24 aprile 2017, n. 50, convertito dalla legge 21 giugno 2017, n. 96, di ausilio all'applicazione degli indici sintetici di affidabilità fiscale segnala anche il punteggio relativo agli indicatori elementari tesi a verificare la normalità e la coerenza della gestione aziendale o professionale, anche con riferimento a diverse basi imponibili.

3. Il programma informatico di cui al comma precedente consente altresì al contribuente la possibilità di indicare l'inattendibilità delle informazioni desunte dalle banche dati rese disponibili dall'Agenzia delle entrate. Laddove l'informazione risulta modificabile sulla base di quanto previsto nell'allegato n. 94 al presente decreto, è altresì possibile inserire i dati ritenuti corretti dal contribuente stesso.

4. Con riferimento agli indici approvati con il presente decreto, ad eccezione di quelli di cui al comma successivo, ai fini dell'attribuzione del punteggio relativo agli indicatori elementari tesi a verificare la normalità e la coerenza della gestione aziendale o professionale, relativa alle diverse basi imponibili, i ricavi, ovvero, i compensi dichiarati, da confrontare con quelli presunti in base agli indicatori elementari, sono quelli di cui all'art. 85 del testo unico delle imposte sui redditi, approvato con decreto del Presidente della Repubblica 22 dicembre 1986, n. 917, e successive modificazioni, ad esclusione di quelli previsti dalle lettere c), d), e) e f), del comma 1 del medesimo articolo, ovvero i compensi di cui all'art. 54, comma 1, del citato testo unico.

5. Con riferimento agli indici sintetici di affidabilità fiscale CM01U, CM80U e DG14U, approvati con il presente decreto, i ricavi dichiarati, da confrontare con quelli presunti in base agli indicatori elementari, sono quelli di cui all'art. 85 del testo unico delle imposte sui redditi, approvato con decreto del Presidente della Repubblica 22 dicembre 1986, n. 917, e successive modificazioni, ad esclusione di quelli previsti dalle lettere c), d), e) e f), del comma 1 del medesimo articolo, nonché dei ricavi derivanti dalla vendita di generi soggetti ad aggio o ricavo fisso.

6. Ai medesimi fini di cui al precedente comma 4, per le imprese che eseguono opere, forniture e servizi pattuiti come oggetto unitario e con tempo di esecuzione ultrannuale i ricavi dichiarati, da confrontare con quelli presunti in base agli indicatori elementari, vanno aumentati delle rimanenze finali e diminuiti delle esistenze iniziali valutate ai sensi dell'art. 93, commi da 1 a 4, del testo unico delle imposte sui redditi, approvato con decreto del Presidente della Repubblica 22 dicembre 1986, n. 917, e successive modificazioni.

7. Per l'indice CG06U, approvato con il presente decreto, tenuto conto della specifica attività economica per la quale è stato elaborato lo stesso, della metodologia adottata a tal fine, nonché dell'individuazione delle variabili di cui al comma 8 dell'art. 1, ai medesimi fini di cui al precedente comma 4, i ricavi dichiarati, da confrontare con quelli presunti in base agli indicatori elementari, vanno aumentati del «risultato positivo della gestione finanziaria».

8. Per l'indice CG72U, approvato con il presente decreto, tenuto conto della specifica attività economica per la quale è stato elaborato lo stesso, della metodologia adottata a tal fine, nonché dell'individuazione delle variabili di cui al comma 8 dell'art. 1, ai medesimi fini di cui al precedente comma 4, i ricavi dichiarati, da confrontare con quelli presunti in base agli indicatori elementari, vanno aumentati dei «contributi ordinari in conto esercizio per l'attività di trasporto pubblico di linea».

9. Per migliorare il proprio profilo di affidabilità, nonché per accedere al regime premiale di cui all'art. 9-bis, comma 11, del decreto-legge 24 aprile 2017, n. 50, convertito dalla legge 21 giugno 2017, n. 96, i contribuenti interessati possono indicare nelle dichiarazioni fiscali ulteriori componenti positivi, non risultanti dalle scritture contabili, rilevanti per la determinazione della base imponibile ai fini delle imposte sui redditi. Tali ulteriori componenti positivi rilevano anche ai fini dell'imposta regionale sulle attività produttive e determinano un corrispondente maggior volume di affari rilevante ai fini dell'imposta sul valore aggiunto. Ai fini dell'imposta sul valore aggiunto, salva prova contraria, all'ammontare degli ulteriori componenti positivi di cui ai precedenti periodi si applica, tenendo conto dell'esistenza di operazioni non soggette ad imposta ovvero soggette a regimi speciali, l'aliquota media risultante dal rapporto tra l'imposta relativa alle operazioni imponibili, diminuita di quella relativa alle cessioni di beni ammortizzabili, e il volume d'affari dichiarato.

10. La dichiarazione degli importi di cui al comma precedente non comporta l'applicazione di sanzioni e interessi a condizione che il versamento delle relative imposte sia effettuato entro il termine e con le modalità previsti per il versamento a saldo delle imposte sui redditi, con facoltà di effettuare il pagamento rateale delle somme dovute a titolo di saldo e di acconto delle imposte ai sensi dell'art. 20 del decreto legislativo 9 luglio 1997, n. 241.

11. Gli ulteriori componenti positivi di cui al precedente comma 9 non rilevano ai fini dell'individuazione degli altri dati economici, contabili e strutturali rilevanti per l'applicazione degli indici sintetici di affidabilità fiscale.

Il presente decreto sarà pubblicato nella *Gazzetta Ufficiale* della Repubblica italiana.

Roma, 8 febbraio 2023

*Il Vice Ministro: LEO*



# ALLEGATO 1


---

## NOTA TECNICA E METODOLOGICA

### INDICE SINTETICO DI AFFIDABILITÀ FISCALE

CA01U

COLTIVAZIONI AGRICOLE, SILVICOLTURA ED UTILIZZO DI  
AREE FORESTALI



---

## APPLICAZIONE DELL'ISA

---


L'indice sintetico di affidabilità fiscale (ISA) esprime un giudizio di sintesi sull'affidabilità dei comportamenti fiscali del soggetto.

L'ISA è calcolato come media aritmetica di un insieme d'indicatori elementari e rappresenta il posizionamento del contribuente rispetto a tali indicatori attribuendo al soggetto un valore di sintesi, in scala da 1 a 10, dei singoli indicatori elementari: più basso sarà il valore dell'indice, minore sarà l'affidabilità fiscale del soggetto, più alto sarà il valore, più alta sarà l'attendibilità fiscale del soggetto.

I contribuenti interessati possono indicare ulteriori componenti positivi non risultanti dalle scritture contabili, che concorrono al calcolo degli indicatori elementari, per migliorare il proprio profilo di affidabilità fiscale.

Le attività economiche (ATECO 2007) oggetto dell'indice sintetico di affidabilità fiscale CA01U sono di seguito riportate:


- 01.11.10 - Coltivazione di cereali (escluso il riso)
- 01.11.20 - Coltivazione di semi oleosi
- 01.11.30 - Coltivazione di legumi da granella
- 01.11.40 - Coltivazioni miste di cereali, legumi da granella e semi oleosi
- 01.12.00 - Coltivazione di riso
- 01.13.10 - Coltivazione di ortaggi (inclusi i meloni) in foglia, a fusto, a frutto, in radici, bulbi e tuberi in piena aria (escluse barbabietola da zucchero e patate)
- 01.13.21 - Coltivazione di ortaggi (inclusi i meloni) in foglia, a fusto, a frutto, in radici, bulbi e tuberi in colture protette fuori suolo (escluse barbabietola da zucchero e patate)
- 01.13.29 - Coltivazione di ortaggi (inclusi i meloni) in foglia, a fusto, a frutto, in radici, bulbi e tuberi in colture protette ad esclusione delle colture fuori suolo (escluse barbabietola da zucchero e patate)
- 01.13.30 - Coltivazione di barbabietola da zucchero
- 01.13.40 - Coltivazione di patate
- 01.15.00 - Coltivazione di tabacco



- 01.16.00 - Coltivazione di piante per la preparazione di fibre tessili
- 01.19.10 - Coltivazione di fiori in piena aria
- 01.19.21 - Coltivazione di fiori in colture protette fuori suolo
- 01.19.29 - Coltivazione di fiori in colture protette ad esclusione delle colture fuori suolo
- 01.19.90 - Coltivazione di piante da foraggio e di altre colture non permanenti
- 01.21.00 - Coltivazione di uva
- 01.22.00 - Coltivazione di frutta di origine tropicale e subtropicale
- 01.23.00 - Coltivazione di agrumi
- 01.24.00 - Coltivazione di pomacee e frutta a nocciolo
- 01.25.00 - Coltivazione di altri alberi da frutta, frutti di bosco e frutta in guscio
- 01.26.00 - Coltivazione di frutti oleosi
- 01.27.00 - Coltivazione di piante per la produzione di bevande
- 01.28.00 - Coltivazione di spezie, piante aromatiche e farmaceutiche
- 01.29.00 - Coltivazione di altre colture permanenti (inclusi alberi di Natale)
- 01.30.00 - Riproduzione delle piante
- 01.50.00 - Coltivazioni agricole associate all'allevamento di animali: attività mista
- 01.61.00 - Attività di supporto alla produzione vegetale
- 01.63.00 - Attività che seguono la raccolta
- 01.64.09 - Altre lavorazioni delle sementi per la semina
- 02.10.00 - Silvicultura e altre attività forestali
- 02.20.00 - Utilizzo di aree forestali
- 02.30.00 - Raccolta di prodotti selvatici non legnosi
- 02.40.00 - Servizi di supporto per la silvicultura

I criteri generali seguiti per la costruzione dell'indice sintetico di affidabilità fiscale CA01U sono riportati nell'**Allegato 88**.

Di seguito sono rappresentate le modalità di calcolo dell'indice sintetico di affidabilità fiscale CA01U per l'applicazione al singolo contribuente dal periodo di imposta 2022.





---

## MODELLI DI BUSINESS

---

Ai fini della definizione degli indicatori elementari, i contribuenti interessati all'applicazione dell'ISA CA01U sono classificati in gruppi omogenei che presentano al loro interno caratteristiche il più possibile simili in termini di modalità di operare sul mercato in base al "Modello di Business" (MoB) adottato.

I modelli di business rappresentano la struttura della catena del valore alla base del processo di produzione del bene o del servizio e sono espressione delle differenze fondamentali che derivano dalle diverse articolazioni organizzative con cui tale processo viene effettuato o da specifiche competenze.


Per l'ISA CA01U i MoB individuati sono i seguenti (la numerosità indicata è riferita alle imprese della base dati di costruzione, p.i. 2020):

- **MoB 1 - Imprese che svolgono per lo più attività agricola di coltivazione e manipolazione/trasformazione di agrumi** (Numerosità: 412);
- **MoB 2 - Imprese che generalmente svolgono attività agricola di coltivazione e manipolazione/trasformazione di ortaggi in foglia, a fusto, a frutto, in radici, bulbi e tuberi coltivati in piena aria** (Numerosità: 833);
- **MoB 3 - Imprese che generalmente svolgono attività agricola di coltivazione e manipolazione/trasformazione di ortaggi in foglia, a fusto, a frutto, in radici, bulbi e tuberi in colture protette** (Numerosità: 235);
- **MoB 4 - Imprese che svolgono principalmente attività di supporto alla produzione vegetale e attività di servizi connesse in conto terzi** (Numerosità: 2.971). A questo Modello di Business appartengono anche le imprese che svolgono attività agromeccanica;
- **MoB 5 - Imprese che svolgono principalmente attività di riproduzione delle piante** (Numerosità: 279);
- **MoB 6 - Imprese che svolgono prevalentemente altre tipologie di attività** (Numerosità: 2.879);
- **MoB 7 - Imprese che svolgono prevalentemente attività di utilizzo di aree forestali** (Numerosità: 1.064);
- **MoB 8 - Imprese che generalmente svolgono attività agricola di coltivazione e manipolazione/trasformazione di cereali, legumi da granella e semi oleosi** (Numerosità: 1.866);
- **MoB 9 - Imprese che svolgono per lo più attività mista di coltivazione agricola associata all'allevamento di animali** (Numerosità: 347);



- **MoB 10 - Imprese che svolgono per lo più attività agricola di coltivazione e manipolazione/trasformazione di frutti oleosi e oli di oliva ed altri oli e grassi vegetali** (Numerosità: 688);
- **MoB 11 - Imprese che svolgono principalmente attività di silvicoltura e altre attività forestali** (Numerosità: 633);
- **MoB 12 - Imprese che svolgono per lo più attività agricola di coltivazione e manipolazione/trasformazione di fiori e altre colture non permanenti** (Numerosità: 364);
- **MoB 13 - Imprese che svolgono per lo più attività agricola di coltivazione e manipolazione/trasformazione di uva, vini e mosti** (Numerosità: 936);
- **MoB 14 - Imprese che generalmente forniscono servizi di supporto per la silvicoltura** (Numerosità: 143);
- **MoB 15 - Imprese che svolgono prevalentemente attività di supporto alla produzione vegetale e attività di servizi connesse non in conto terzi** (Numerosità: 1.722);
- **MoB 16 - Imprese che generalmente svolgono attività agricola di coltivazione e manipolazione/trasformazione di altri frutti** (Numerosità: 351). Le imprese appartenenti a questo Modello di Business svolgono attività di coltivazione e manipolazione/trasformazione prevalentemente di pomacee e frutta a nocciolo, frutta di origine tropicale e subtropicale, altri alberi da frutta, frutti di bosco e frutta in guscio;
- **MoB 17 - Imprese che svolgono prevalentemente attività che seguono la raccolta e lavorazione di sementi per la semina** (Numerosità: 344).

Per la descrizione degli elementi che permettono l'assegnazione del contribuente ai MoB si rimanda al **Sub Allegato 1.A**.



---

## INDICATORI ELEMENTARI

---

Gli indicatori elementari utilizzati ai fini del calcolo dell'indice sintetico di affidabilità fiscale per l'ISA CA01U sono differenziati **in due gruppi**:

1. **Indicatori elementari di affidabilità.** Tali indicatori individuano l'attendibilità di relazioni e rapporti tra grandezze di natura contabile e strutturale, tipici del settore e/o del modello organizzativo di riferimento, all'interno di specifici intervalli di valori su una scala da 1 a 10.

A questo gruppo appartengono gli indicatori elementari:

- Ricavi per addetto;
- Valore aggiunto per addetto;
- Reddito per addetto.


2. **Indicatori elementari di anomalia.** Tali indicatori segnalano la presenza di profili contabili e/o gestionali atipici rispetto al settore e/o al modello organizzativo di riferimento o evidenziano incongruenze riconducibili ad ingiustificati disallineamenti tra le informazioni dichiarate nei modelli di rilevazione dei dati per l'applicazione degli ISA, ovvero tra queste e le informazioni presenti nei modelli dichiarativi e/o in altre banche dati, con riferimento a diverse annualità d'imposta. Gli indicatori partecipano al calcolo dell'indice sintetico di affidabilità fiscale soltanto quando l'anomalia è presente; trattandosi di indicatori riferibili unicamente ad anomalie, il relativo punteggio di affidabilità fiscale viene misurato o con una scala da 1 a 5 o con il valore 1 che evidenzia la presenza di una grave anomalia.

A questo gruppo appartengono gli indicatori elementari suddivisi nelle successive sezioni:

### **Gestione caratteristica:**

- Costo del venduto e per la produzione di servizi negativo;
- Corrispondenza delle esistenze di prodotti finiti, materie prime e merci con le relative rimanenze;
- Corrispondenza delle esistenze di opere e servizi di durata ultrannuale con le relative rimanenze;
- Copertura delle spese per dipendente;
- Analisi dell'apporto di lavoro delle figure non dipendenti;
- Assenza del numero di associati in partecipazione in presenza dei relativi utili;
- Margine operativo lordo negativo.

### **Gestione dei beni strumentali:**





- Incidenza degli ammortamenti;
- Incidenza dei costi per beni mobili acquisiti in dipendenza di contratti per locazione finanziaria.

**Redditività:**

- Reddito operativo negativo;
- Risultato ordinario negativo.

**Gestione extra-caratteristica:**

- Incidenza degli accantonamenti;
- Incidenza degli oneri finanziari netti sul reddito operativo lordo.

**Attività non inerenti:**

- Modalità di svolgimento dell'attività: Attività agrituristica > 50% dei ricavi;
- Modalità di svolgimento dell'attività: Produzione di energia da fonti rinnovabili > 50% dei ricavi.

Le formule delle variabili e degli indicatori sono riportate nel **Sub Allegato 1.D**.



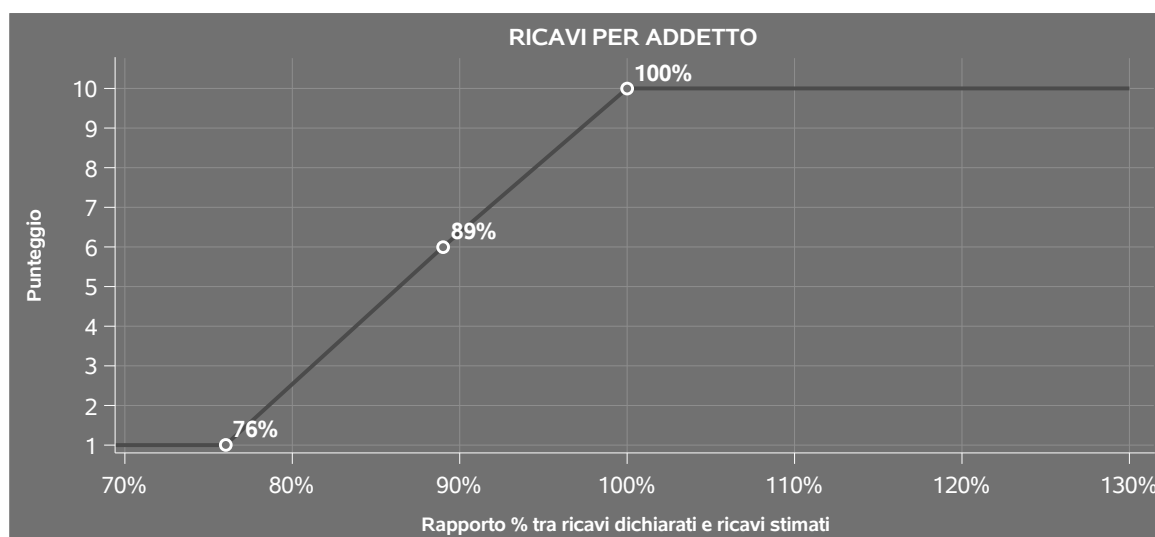
## INDICATORI ELEMENTARI DI AFFIDABILITÀ

### RICAVI PER ADDETTO

L'indicatore misura l'affidabilità dell'ammontare di ricavi che un'impresa consegue attraverso il processo produttivo con riferimento al contributo di ciascun addetto.

L'indicatore è calcolato come rapporto tra i ricavi dichiarati per addetto e i ricavi per addetto stimati.

A tale indicatore viene associato un punteggio che varia su una scala da 1 a 10. Quando i ricavi dichiarati sono maggiori o uguali rispetto a quelli stimati, ovvero il rapporto tra i ricavi dichiarati e i ricavi stimati presenta un valore pari o superiore ad 1, il punteggio assume valore 10; quando il citato rapporto presenta un valore pari o inferiore alla corrispondente soglia minima di riferimento<sup>1</sup>, il punteggio assume valore 1; quando tale rapporto presenta un valore compreso nell'intervallo tra la soglia minima e massima di riferimento, il punteggio è modulato<sup>2</sup> fra 1 e 10. Nel seguente grafico, per semplicità di rappresentazione, i valori sono rappresentati in forma percentuale approssimata all'intero.




I ricavi stimati sono determinati sulla base di una funzione di regressione dei "Ricavi per addetto" i cui coefficienti e la relativa interpretazione sono riportati nel **Sub Allegato 1.B**.

La stima dei "Ricavi per addetto" è personalizzata per singolo contribuente sulla base di uno specifico "coefficiente individuale", che misura le differenze nella produttività delle imprese (ad

<sup>1</sup>La soglia minima di riferimento è pari a  $\exp(-0,27882)$ , ovvero l'esponenziale dell'errore standard (sigma), con segno negativo, dei residui della funzione di stima dei ricavi per addetto.

<sup>2</sup>Punteggio =  $1+9x\{[\text{indicatore} - \exp(-\text{sigma})]/[1 - \exp(-\text{sigma})]\}$



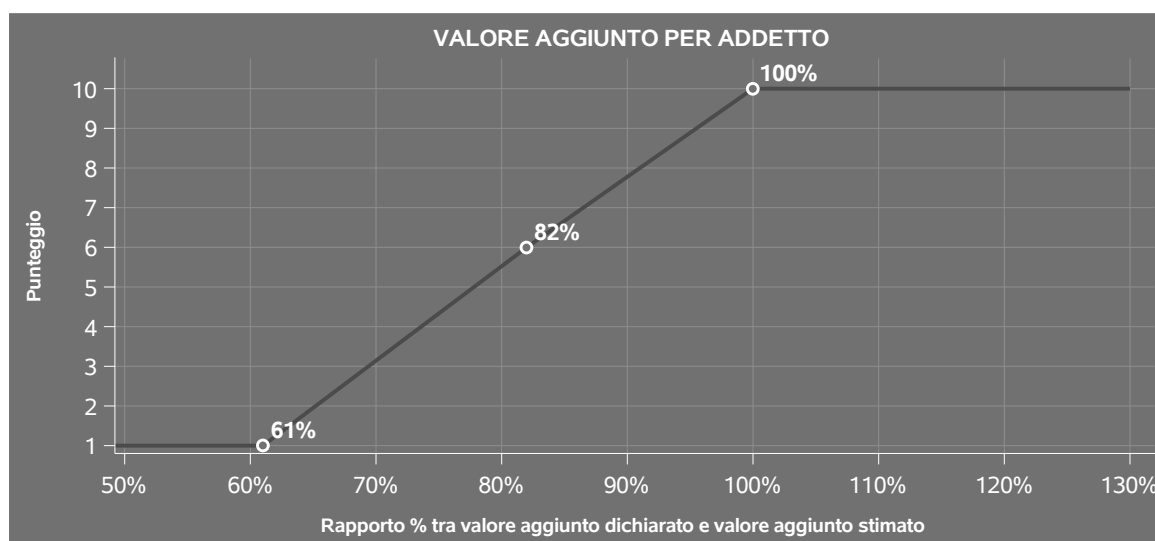
esempio, dovute a diverse abilità manageriali, potere di mercato, ecc.) e che risulta calcolato sulla base dei dati delle otto annualità di imposta precedenti relativi al medesimo contribuente. I criteri per la determinazione del coefficiente individuale sono riportati nell' **Allegato 89**.

## VALORE AGGIUNTO PER ADDETTO

L'indicatore misura l'affidabilità del valore aggiunto creato con riferimento al contributo di ciascun addetto.

L'indicatore è calcolato come rapporto tra il valore aggiunto dichiarato per addetto e il valore aggiunto per addetto stimato.


A tale indicatore viene associato un punteggio che varia su una scala da 1 a 10. Quando il valore aggiunto dichiarato è maggiore o uguale rispetto a quello stimato, ovvero il rapporto tra il valore aggiunto dichiarato e il valore aggiunto stimato presenta un valore pari o superiore ad 1, il punteggio assume valore 10; quando il citato rapporto presenta un valore pari o inferiore alla corrispondente soglia minima di riferimento<sup>3</sup>, il punteggio assume valore 1; quando tale rapporto presenta un valore compreso nell'intervallo tra la soglia minima e massima di riferimento, il punteggio è modulato<sup>4</sup> fra 1 e 10. Nel seguente grafico, per semplicità di rappresentazione, i valori sono rappresentati in forma percentuale approssimata all'intero.



Il valore aggiunto stimato è determinato sulla base di una funzione di regressione del "Valore aggiunto per addetto" i cui coefficienti e la relativa interpretazione sono riportati nel **Sub Allegato 1.C**.

<sup>3</sup>La soglia minima di riferimento è pari a  $\exp(-0,50177)$ , ovvero l'esponenziale dell'errore standard (sigma), con segno negativo, dei residui della funzione di stima del valore aggiunto per addetto.

<sup>4</sup>Punteggio =  $1+9x\{[\text{indicatore} - \exp(-\text{sigma})]/[1 - \exp(-\text{sigma})]\}$



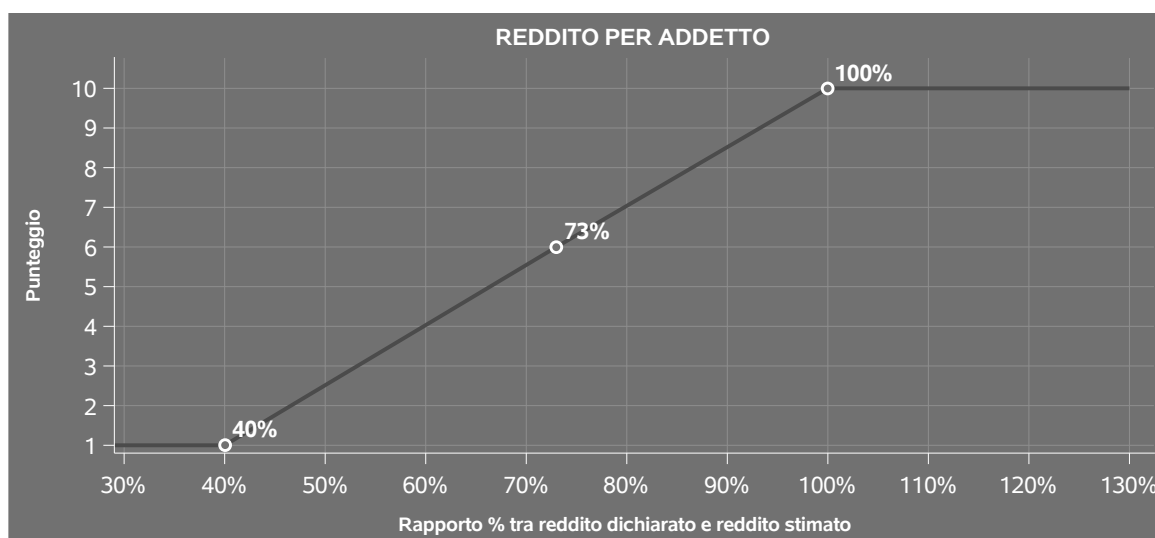
La stima del "Valore aggiunto per addetto" è personalizzata per singolo contribuente sulla base di uno specifico "coefficiente individuale", che misura le differenze nella produttività delle imprese (ad esempio, dovute a diverse abilità manageriali, potere di mercato, ecc.) e che risulta calcolato sulla base dei dati delle otto annualità di imposta precedenti relativi al medesimo contribuente. I criteri per la determinazione del coefficiente individuale sono riportati nell'**Allegato 89**.

## REDDITO PER ADDETTO

L'indicatore misura l'affidabilità del reddito che un soggetto economico realizza in un determinato periodo di tempo con riferimento al contributo di ciascun addetto.

L'indicatore è calcolato come rapporto tra il reddito dichiarato per addetto e il reddito per addetto stimato.

A tale indicatore viene associato un punteggio che varia su una scala da 1 a 10. Quando il reddito dichiarato è maggiore o uguale rispetto a quello stimato ovvero il rapporto tra reddito dichiarato e reddito stimato presenta un valore pari o superiore ad 1, il punteggio assume valore 10; quando il citato rapporto presenta un valore pari o inferiore alla corrispondente soglia minima di riferimento<sup>5</sup> o il reddito dichiarato è negativo, il punteggio assume valore 1; quando tale rapporto presenta un valore compreso nell'intervallo tra la soglia minima e massima di riferimento, il punteggio è modulato<sup>6</sup> fra 1 e 10. Nel seguente grafico, per semplicità di rappresentazione, i valori sono rappresentati in forma percentuale approssimata all'intero.



Il reddito stimato è pari alla somma del reddito dichiarato e dell'eventuale maggior valore aggiunto stimato.

<sup>5</sup>La soglia minima di riferimento è pari a  $\exp(-0,91543)$ , ovvero l'esponenziale della deviazione standard (sigma), con segno negativo, del logaritmo del rapporto tra reddito per addetto dichiarato e reddito per addetto dichiarato più la differenza tra valore aggiunto per addetto stimato e dichiarato.

<sup>6</sup>Punteggio =  $1+9x\{[\text{indicatore} - \exp(-\text{sigma})]/[1 - \exp(-\text{sigma})]\}$



---

## INDICATORI ELEMENTARI DI ANOMALIA

---

### GESTIONE CARATTERISTICA

#### **COSTO DEL VENDUTO E PER LA PRODUZIONE DI SERVIZI NEGATIVO**

L'indicatore evidenzia situazioni di anomalia relative al costo del venduto e per la produzione di servizi.

Nel caso in cui tale costo sia negativo, l'indicatore è **applicato** e il relativo punteggio assume valore 1.

#### **CORRISPONDENZA DELLE ESISTENZE DI PRODOTTI FINITI, MATERIE PRIME E MERCI CON LE RELATIVE RIMANENZE**

L'indicatore monitora la corrispondenza tra il valore delle "Esistenze iniziali relative a merci, prodotti finiti, materie prime e sussidiarie, semilavorati e ai servizi non di durata ultrannuale", comprensive di quelle relative a prodotti soggetti ad aggio o ricavo fisso, e le relative rimanenze finali dichiarate per il periodo di imposta precedente.

Nel caso in cui la differenza, in valore assoluto, tra i due importi sia superiore a 100 euro più il 5% delle rimanenze finali dell'anno precedente, l'indicatore è **applicato** e il relativo punteggio assume valore 1.


L'indicatore è **applicabile** solo se per il periodo di imposta precedente il contribuente ha applicato gli indici sintetici di affidabilità fiscale per una attività di impresa.

#### **CORRISPONDENZA DELLE ESISTENZE DI OPERE E SERVIZI DI DURATA ULTRANNUALE CON LE RELATIVE RIMANENZE**

L'indicatore monitora la corrispondenza tra il valore delle "Esistenze iniziali relative ad opere, forniture e servizi di durata ultrannuale" e le relative rimanenze finali dichiarate per il periodo di imposta precedente.

Nel caso in cui la differenza, in valore assoluto, tra i due importi sia superiore a 100 euro più il 5% delle rimanenze finali dell'anno precedente, l'indicatore è **applicato** e il relativo punteggio assume valore 1.

L'indicatore è **applicabile** solo se per il periodo di imposta precedente il contribuente ha applicato gli indici sintetici di affidabilità fiscale per una attività di impresa.



## COPERTURA DELLE SPESE PER DIPENDENTE

L'indicatore verifica che l'impresa generi un valore aggiunto per addetto coerente con le spese per dipendente.

L'indicatore è **calcolato** come rapporto tra le spese per dipendente e il valore aggiunto per addetto<sup>7</sup>. Le spese per dipendente sono calcolate come rapporto tra le "Spese per lavoro dipendente e per altre prestazioni diverse da lavoro dipendente afferenti l'attività dell'impresa", al netto delle "Spese per prestazioni rese da professionisti esterni", delle "Spese per collaboratori coordinati e continuativi" e delle "Spese per compensi corrisposti ai soci per l'attività di amministratore (società di persone)", e il numero dipendenti.

Nel caso in cui il rapporto tra le spese per dipendente e il valore aggiunto per addetto assuma valori superiori all'unità l'indicatore è **applicato** e il relativo punteggio assume valore 1.

## ANALISI DELL'APPORTO DI LAVORO DELLE FIGURE NON DIPENDENTI

L'indicatore monitora la corretta compilazione dell'apporto di lavoro delle figure non dipendenti.


A tal fine, per ciascuna figura di addetto non dipendente (collaboratori familiari, familiari diversi, associati in partecipazione, soci amministratori, soci non amministratori) e a seconda della natura giuridica dell'impresa di appartenenza, è stato definito un valore percentuale minimo di apporto di lavoro per addetto, differenziato per numero di addetti per figura di addetto non dipendente (si veda la tabella seguente).

Tale valore rappresenta la soglia minima di riferimento dell'apporto di lavoro delle figure non dipendenti.

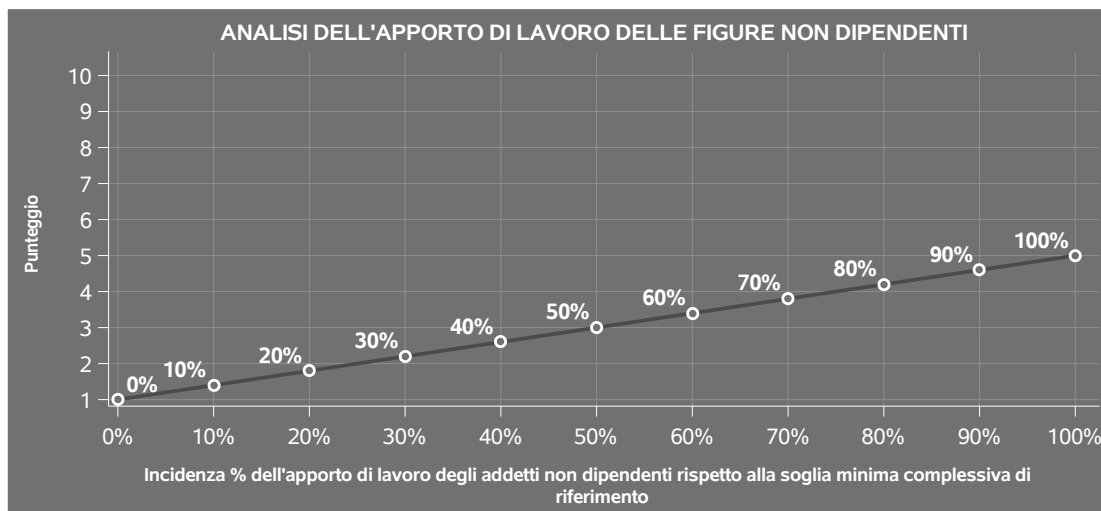
### Soglia minima percentuale di apporto di lavoro per addetto delle figure non dipendenti

NATURA GIURIDICA	Numero addetti per figura	COLLABORATORI FAMILIARI	FAMILIARI DIVERSI	ASSOCIATI IN PARTECIPAZIONE	SOCI AMMINISTRATORI	SOCI NON AMMINISTRATORI
Persone fisiche	1	50	30	10		
	2	50	30	8		
	3	50	30	5		
	4	50	30	3		
	5	50	30	2		
	>5	50	30	1		
Società di persone	1		30	10	100	20
	2		30	8	75	15
	3		30	5	67	13
	4		30	3	63	13
	5		30	2	60	8
	>5		30	1	50	4
Società di capitali e enti non commerciali	1		30	10	50	10
	2		30	8	38	8
	3		30	5	33	5
	4		30	3	31	3
	5		30	2	28	2
	>5		30	1	16	1

<sup>7</sup>Quando il denominatore dell'indicatore "Copertura delle spese per dipendente" è non positivo, l'indicatore **non è applicato**.



Nel caso in cui la percentuale complessiva di apporto di lavoro degli addetti non dipendenti dichiarata sia inferiore alla soglia minima complessiva di riferimento, l'indicatore è **applicato** e il relativo punteggio<sup>8</sup> assume un valore compreso tra 1 e 5, come da grafico successivo.



## ASSENZA DEL NUMERO DI ASSOCIATI IN PARTECIPAZIONE IN PRESENZA DEI RELATIVI UTILI

L'indicatore evidenzia situazioni di anomalia nei casi di mancata dichiarazione dell'apporto di lavoro degli "Associati in partecipazione" in presenza degli "Utili spettanti agli associati in partecipazione con apporti di solo lavoro".

Nel caso in cui si verifichi tale anomalia, l'indicatore è **applicato** e il relativo punteggio assume valore 1.

## MARGINE OPERATIVO LORDO NEGATIVO

L'indicatore evidenzia situazioni di anomalia relative al margine operativo lordo.

Nel caso in cui detto margine sia negativo e il valore aggiunto sia positivo, l'indicatore è **applicato** e il relativo punteggio assume valore 1.

## GESTIONE DEI BENI STRUMENTALI

### INCIDENZA DEGLI AMMORTAMENTI

L'indicatore verifica la coerenza tra ammortamenti per beni mobili strumentali e relativo valore.

<sup>8</sup>Punteggio =  $1 + 4 \times (\text{apporto di lavoro degli addetti non dipendenti} / \text{soglia minima complessiva di riferimento})$



L'indicatore è **calcolato** come rapporto percentuale tra gli ammortamenti per beni mobili strumentali, al netto dei beni di costo unitario non superiore a 516,46 euro e il valore dei beni strumentali mobili in proprietà, al netto dei beni di costo unitario non superiore a 516,46 euro, parametrato alla quota di mesi di attività nel corso del periodo di imposta (numero di mesi di attività nel corso del periodo di imposta / 12).

Nel caso in cui il valore dell'indicatore sia superiore al valore della soglia massima di riferimento (**25%**), l'indicatore è **applicato** e il relativo punteggio assume valore 1.

Qualora l'importo degli ammortamenti per beni mobili strumentali, al netto dei beni di costo unitario non superiore a 516,46 euro, sia positivo e il valore dei beni strumentali mobili in proprietà, al netto dei beni di costo unitario non superiore a 516,46 euro, sia pari a zero, l'indicatore è **applicato** e il relativo punteggio assume valore 1.

## **INCIDENZA DEI COSTI PER BENI MOBILI ACQUISITI IN DIPENDENZA DI CONTRATTI PER LOCAZIONE FINANZIARIA**

L'indicatore verifica la coerenza tra canoni di leasing e valore dei relativi beni strumentali acquisiti in leasing.

L'indicatore è **calcolato** come rapporto percentuale tra i "Canoni per beni mobili acquisiti in dipendenza di contratti di locazione finanziaria, ad esclusione dei canoni di leasing fiscalmente deducibili oltre il periodo di durata del contratto", e il "Valore dei beni strumentali mobili relativo a beni acquisiti in dipendenza di contratti di locazione finanziaria", parametrato alla quota di mesi di attività nel corso del periodo di imposta (numero di mesi di attività nel corso del periodo di imposta/12).

Nel caso in cui il valore dell'indicatore sia superiore al valore della soglia massima di riferimento (**55%**), l'indicatore è **applicato** e il relativo punteggio assume valore 1.


Qualora i "Canoni per beni mobili acquisiti in dipendenza di contratti di locazione finanziaria, ad esclusione dei canoni di leasing fiscalmente deducibili oltre il periodo di durata del contratto", siano positivi e il "Valore dei beni strumentali mobili relativo a beni acquisiti in dipendenza di contratti di locazione finanziaria" sia pari a zero, l'indicatore è **applicato** e il relativo punteggio assume valore 1.

## **REDDITIVITÀ**

### **REDDITO OPERATIVO NEGATIVO**

L'indicatore intercetta le situazioni in cui il reddito operativo è minore di zero.

Qualora si verifichi questa condizione e il margine operativo lordo sia positivo, l'indicatore è **applicato** e il relativo punteggio assume valore 1.





## RISULTATO ORDINARIO NEGATIVO

L'indicatore intercetta le situazioni in cui il risultato ordinario è minore di zero.

Qualora si verifichi questa condizione, l'indicatore è **applicato** e il relativo punteggio assume valore 1.

## GESTIONE EXTRA-CARATTERISTICA

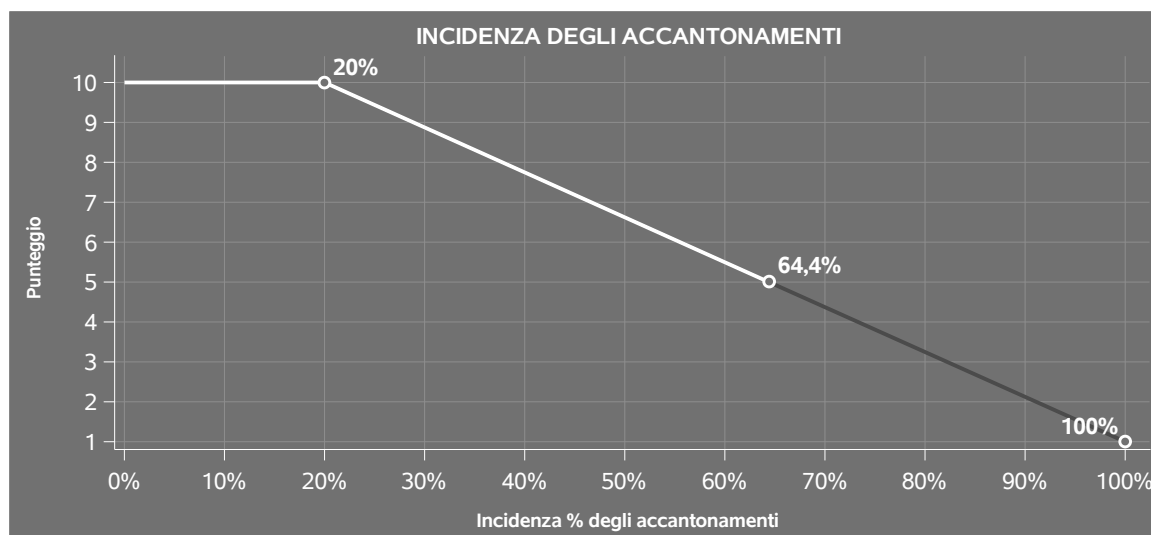
### INCIDENZA DEGLI ACCANTONAMENTI

L'indicatore verifica la plausibilità degli accantonamenti rispetto alla capacità dell'impresa di produrre reddito attraverso la propria gestione caratteristica.

L'indicatore è **calcolato** come rapporto percentuale tra gli "Accantonamenti" e il margine operativo lordo.

Qualora gli "Accantonamenti" siano uguali a zero, l'indicatore non è **applicabile**.

All'indicatore "Incidenza degli accantonamenti" viene associato un punteggio che varia su una scala da 1 a 10. Quando l'indicatore presenta un valore pari o inferiore alla corrispondente soglia minima di riferimento (**20%**), il punteggio assume valore 10; quando l'indicatore presenta un valore pari o superiore alla corrispondente soglia massima di riferimento (**100%**), il punteggio assume valore 1; quando l'indicatore presenta un valore compreso nell'intervallo tra la soglia minima e massima di riferimento, il punteggio è modulato<sup>9</sup> fra 1 e 10.



<sup>9</sup>Punteggio = 10 - 9 x [(indicatore - soglia minima)/(soglia massima - soglia minima)]



L'indicatore è **applicato** quando il relativo punteggio è non superiore a 5.

Qualora il margine operativo lordo sia non positivo, l'indicatore è **applicato** ed assume punteggio pari ad 1.

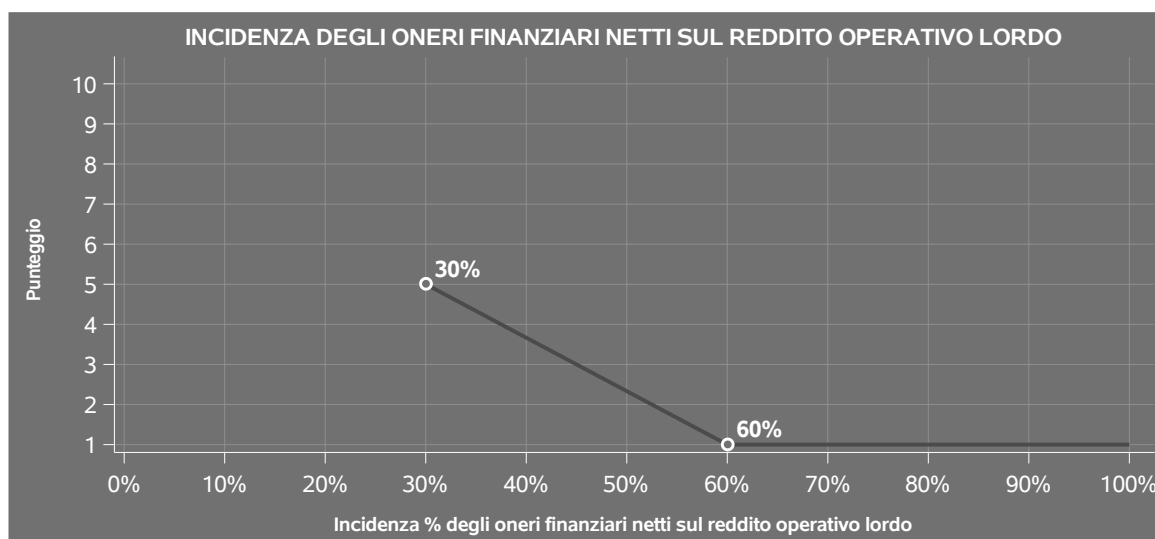
## INCIDENZA DEGLI ONERI FINANZIARI NETTI SUL REDDITO OPERATIVO LORDO

L'indicatore verifica la plausibilità dell'indebitamento finanziario dell'impresa, permettendo di evidenziare eventuali squilibri tra la gestione operativa (comprensiva di ammortamenti e canoni per beni mobili acquisiti in dipendenza di contratti di locazione finanziaria) e la gestione finanziaria.

L'indicatore è **calcolato** come rapporto percentuale tra gli oneri finanziari netti e il reddito operativo lordo.

Qualora gli oneri finanziari netti siano non positivi, l'indicatore non è **applicabile**.

All'indicatore "Incidenza degli oneri finanziari netti sul reddito operativo lordo" viene associato un punteggio che varia su una scala da 1 a 5. Quando l'indicatore presenta un valore pari o superiore alla corrispondente soglia massima di riferimento (**60%**) il punteggio assume valore 1; quando l'indicatore presenta un valore superiore alla soglia minima (**30%**) e inferiore alla soglia massima di riferimento, il punteggio è modulato<sup>10</sup> fra 1 e 5.



Qualora il reddito operativo lordo sia non positivo l'indicatore è **applicato** e assume punteggio pari ad 1.

In assenza di anomalia, l'indicatore non è applicato e il relativo punteggio di affidabilità non è calcolato.

<sup>10</sup>Punteggio = 5 - 4 x [(indicatore - soglia minima)/(soglia massima - soglia minima)]



## ATTIVITÀ NON INERENTI

Gli indicatori di questa tipologia individuano situazioni in cui il contribuente svolge in prevalenza attività economiche non rientranti nell'ambito di applicazione dell'ISA di riferimento.

Di seguito sono riportate le attività non inerenti.

### **MODALITÀ DI SVOLGIMENTO DELL'ATTIVITÀ: ATTIVITÀ AGRITURISTICA > 50% DEI RICAVI**

Qualora il contribuente abbia indicato di derivare più del 50% dei ricavi da "Attività agrituristica", l'indicatore è **applicato** e il punteggio è pari a 1.

### **MODALITÀ DI SVOLGIMENTO DELL'ATTIVITÀ: PRODUZIONE DI ENERGIA DA FONTI RINNOVABILI > 50% DEI RICAVI**

Qualora il contribuente abbia indicato di derivare più del 50% dei ricavi da "Produzione di energia da fonti rinnovabili", l'indicatore è **applicato** e il punteggio è pari a 1.




## SUB ALLEGATI

### SUB ALLEGATO 1.A - ASSEGNAZIONE AI MOB

In fase di applicazione, per l'assegnazione dei contribuenti ai MoB viene utilizzata una combinazione di due tecniche statistiche di tipo multivariato (analisi fattoriali e modelli di mistura finita) che utilizza le seguenti variabili:

Analisi fattoriale	Nome variabile	Descrizione variabile
Tipologia di attività	W_COLTIV_MANIPOLAZ_PREV	Prevalenza di attività agricola di coltivazione e manipolazione/trasformazione
	W_RIPR_PIANTE_PREV	Prevalenza di riproduzione delle piante
	W_ATT_MISTA_ALLEV_PREV	Prevalenza di attività mista di coltivazioni agricole associate all'allevamento di animali
	W_SEG_RACC_SEMENTI_PREV	Prevalenza di attività che seguono la raccolta e lavorazione di sementi per la semina
	W_SILVICOLT_FOREST_PREV	Prevalenza di silvicoltura e altre attività forestali
	W_UTILZ_AREE_FOREST_PREV	Prevalenza di utilizzo di aree forestali
	W_SUPP_SILVI_PREV	Prevalenza di servizi di supporto per la silvicoltura
	W_SUPP_SERV_NOCT_PREV	Prevalenza di attività di supporto alla produzione vegetale e attività di servizi connesse non in conto terzi
	W_SUPP_SERV_CT_PREV	Prevalenza di attività di supporto alla produzione vegetale e attività di servizi connesse in conto terzi
	W_ALTRO_PREV	Prevalenza di altre attività



Analisi fattoriale	Nome variabile	Descrizione variabile
Portafoglio prodotti	W_CERE_LEG_SEMI_PREV	Prevalenza di cereali, legumi da granella e semi oleosi
	W_ORTAGGI_IN_ARIA_PREV	Prevalenza di ortaggi in foglia, a fusto, a frutto, in radici, bulbi e tuberi coltivati in piena aria
	W_ORTAGGI_IN_NOARIA_PREV	Prevalenza di ortaggi in foglia, a fusto, a frutto, in radici, bulbi e tuberi in colture protette
	W_UVA_PREV	Prevalenza di uva, vini e mosti
	W_AGRUMI_PREV	Prevalenza di agrumi
	W_FRUTTI_OLEOSI_PREV	Prevalenza di frutti oleosi, oli di oliva ed altri oli e grassi vegetali
	W_ALTRI_FRUTTI_PREV	Prevalenza di altri frutti
	W_LEGNAME_PREV	Prevalenza di legname
	W_FIORI_ALTRO_NOPERM_PREV	Prevalenza di fiori e altre colture non permanenti

Sulla base di tali variabili, il contribuente viene assegnato ad uno o più MoB attraverso l'attribuzione di una probabilità di appartenenza, come descritto nell'**Allegato 88**.


Le matrici ed i vettori per il calcolo delle probabilità di appartenenza ai MoB sono riportati nell'**Allegato 90**.




### SUB ALLEGATO 1.B - FUNZIONE "RICAVI PER ADDETTO"

Di seguito viene riportato l'elenco delle variabili e dei coefficienti della funzione di regressione "Ricavi per addetto", con la spiegazione dei coefficienti.

	VARIABILI		COEFFICIENTE	INTERPRETAZIONE DEL COEFFICIENTE STIMATO
<b>INPUT PRODUTTIVI</b>	Costi produttivi	(*)	0,454053810987062	Un aumento dell'1% della variabile determina un aumento dello 0,45% del Ricavo stimato
	Canoni relativi a beni mobili acquisiti in dipendenza di contratti di locazione finanziaria	(*)	0,058169604080601	Un aumento dell'1% della variabile determina un aumento dello 0,06% del Ricavo stimato
	Ammortamenti per beni mobili strumentali	(*)	0,08103263610162	Un aumento dell'1% della variabile determina un aumento dello 0,08% del Ricavo stimato
	Valore dei beni strumentali, quota fino a 1.000.000 euro	(*)	0,090627064312033	Un aumento dell'1% della variabile determina un aumento dello 0,09% del Ricavo stimato
<b>VARIABILI STRUTTURALI</b>	Quota numero Dipendenti		-0,072359417421434	Un dipendente presenta una produttività inferiore del 7,24% in termini di Ricavo stimato
	Pensionato titolare della ditta individuale con numero di Addetti non superiore a due		-0,057655619794003	La condizione di 'Pensionato titolare della ditta individuale con numero di Addetti non superiore a due' determina una diminuzione del 5,77% del Ricavo stimato




	VARIABILI		COEFFICIENTE	INTERPRETAZIONE DEL COEFFICIENTE STIMATO
	Modalità di svolgimento dell'attività: Produzione di energia da fonti rinnovabili / 100		0,143096289197788	Un aumento dell'1% della variabile determina un aumento dello 0,14% del Ricavo stimato
	Quota di zona di coltivazione in pianura		0,019265907096907	Un aumento dell'1% della variabile determina un aumento dello 0,02% del Ricavo stimato
	Cessioni UE — extra UE (export) / 100		0,051578708816062	Un aumento dell'1% della variabile determina un aumento dello 0,05% del Ricavo stimato
<b>MODELLI DI BUSINESS (MoB)</b>	Probabilità di appartenenza al MoB 2 — Imprese che generalmente svolgono attività agricola di coltivazione e manipolazione/trasformazione di ortaggi in foglia, a fusto, a frutto, in radici, bulbi e tuberi coltivati in piena aria		0,023946172073342	L'appartenenza al MoB determina un aumento del 2,39% del Ricavo stimato
	Probabilità di appartenenza al MoB 7 — Imprese che svolgono prevalentemente attività di utilizzo di aree forestali		-0,052041639231294	L'appartenenza al MoB determina una diminuzione del 5,20% del Ricavo stimato






	<b>VARIABILI</b>		<b>COEFFICIENTE</b>	<b>INTERPRETAZIONE DEL COEFFICIENTE STIMATO</b>
	Probabilità di appartenenza al MoB 8 — Imprese che generalmente svolgono attività agricola di coltivazione e manipolazione/trasformazione di cereali, legumi da granella e semi oleosi		-0,017155893839399	L'appartenenza al MoB determina una diminuzione dell'1,72% del Ricavo stimato
	Probabilità di appartenenza al MoB 9 — Imprese che svolgono per lo più attività mista di coltivazione agricola associata all'allevamento di animali		0,042626065967204	L'appartenenza al MoB determina un aumento del 4,26% del Ricavo stimato
	Probabilità di appartenenza al MoB 10 — Imprese che svolgono per lo più attività agricola di coltivazione e manipolazione/trasformazione di frutti oleosi e oli di oliva ed altri oli e grassi vegetali		-0,030034990420363	L'appartenenza al MoB determina una diminuzione del 3,00% del Ricavo stimato
<b>VARIABILI TERRITORIALI</b>	Indice di concentrazione della domanda a livello provinciale		0,028030012806911	La localizzazione nelle province a più alto Indice di concentrazione della domanda a livello provinciale determina un aumento del 2,80% del Ricavo stimato
	Indice di concentrazione dell'offerta a livello provinciale		-0,042798008471817	La localizzazione nelle province a più alto Indice di concentrazione dell'offerta a livello provinciale determina una flessione del 4,28% del Ricavo stimato



	VARIABILI		COEFFICIENTE	INTERPRETAZIONE DEL COEFFICIENTE STIMATO
<b>MISURE DI CICLO DI SETTORE</b>	Andamento della media dei ricavi del settore		0,358855528831945	Una diminuzione dell'1% della variabile ciclo economico determina una flessione dello 0,36% del Ricavo stimato
	Tasso di occupazione a livello regionale		0,005372006695536	Una diminuzione di un punto della variabile determina una flessione dello 0,54% del Ricavo stimato
	Tassi di interesse bancari (prestiti alle imprese) — Banca d'Italia		-0,011404342105665	Un aumento di un punto della variabile determina una flessione dell'1,14% del Ricavo stimato
<b>MISURE DI CICLO INDIVIDUALE</b>	Quota giornate di sospensione, C.I.G. e simili del personale dipendente		-0,130231004065094	Un aumento dell'1% della variabile determina una diminuzione dello 0,13% del Ricavo stimato
<b>ECONOMIE DI SCALA E/O SOSTITUZIONE</b>	(Costi produttivi) x (Valore dei beni strumentali)	(***)	-0,002338942401119	Un aumento dell'1% della variabile determina una diminuzione dello 0,002% del Ricavo stimato
	(Costi produttivi, quota fino a 4.500.000 euro) elevato a 2	(*)	0,04227586953028	Un aumento dell'1% della variabile determina un aumento dello 0,04% del Ricavo stimato
<b>INTERCETTA</b>	Valore dell'intercetta del modello di stima		0,956677748438759	
<b>Coefficiente di rivalutazione</b>			1	
<b>Coefficiente individuale</b>	Vedasi Allegato 89			



(\*) Le variabili contabili (XC) sono utilizzate in stima come  $LN[1+XC/(N^{\circ}addetti \times 1.000)]$  o  $LN[1+MIN\{XC/(N^{\circ}addetti \times 1.000), quota\ valore\ in\ migliaia\ pro\ capite\}]$

(\*\*) Le variabili numeriche (XN) sono utilizzate in stima come  $LN[1+XN/(N^{\circ}addetti)]$  o  $LN[1+MIN\{XN/(N^{\circ}addetti), quota\ valore\ pro\ capite\}]$

(\*\*\*) La variabile relativa al numero degli addetti è utilizzata in stima come  $LN(1+N^{\circ}addetti)$

(\*\*\*\*) Ciascuna variabile (XS) del prodotto è utilizzata in stima come  $LN(1+XS)$

Le variabili dipendenti sono utilizzate in stima come  $LN[1+YC/(N^{\circ}addetti \times 1.000)]$ , dove: YC è uguale a Ricavi oppure Compensi oppure Valore aggiunto.


Le misure di ciclo settoriale e l'indice di concentrazione della domanda/offerta relativi al periodo di imposta di applicazione saranno pubblicate con apposito Decreto ai sensi dell'art. 9-bis comma 2 del DL 50 del 24 aprile 2017 convertito nella Legge n. 96 del 21 giugno 2017.




### SUB ALLEGATO 1.C - FUNZIONE "VALORE AGGIUNTO PER ADDETTO"

Di seguito viene riportato l'elenco delle variabili e dei coefficienti della funzione di regressione "Valore aggiunto per addetto", con la spiegazione dei coefficienti.


	VARIABILI		COEFFICIENTE	INTERPRETAZIONE DEL COEFFICIENTE STIMATO
<b>INPUT PRODUTTIVI</b>	Costo del venduto e per la produzione di servizi	(*)	0,130738302718877	Un aumento dell'1% della variabile determina un aumento dello 0,13% del VA stimato
	Costo per servizi al netto dei compensi corrisposti ai soci per l'attività di amministratore (società ed enti soggetti all'Ires) + Canoni per beni mobili acquisiti in dipendenza di contratti di locazione non finanziaria e di noleggio	(*)	0,169279785935529	Un aumento dell'1% della variabile determina un aumento dello 0,17% del VA stimato
	Spese per lavoro dipendente al netto dei compensi corrisposti ai soci per l'attività di amministratore	(*)	0,308443338467082	Un aumento dell'1% della variabile determina un aumento dello 0,31% del VA stimato
	Canoni relativi a beni mobili acquisiti in dipendenza di contratti di locazione finanziaria	(*)	-0,039310864943136	Un aumento dell'1% della variabile determina una diminuzione dello 0,04% del VA stimato
	Ammortamenti per beni mobili strumentali	(*)	0,202035266795947	Un aumento dell'1% della variabile determina un aumento dello 0,20% del VA stimato




VARIABILI		COEFFICIENTE	INTERPRETAZIONE DEL COEFFICIENTE STIMATO
Valore dei beni strumentali, quota fino a 1.000.000 euro	(*)	0,0973894916686	Un aumento dell'1% della variabile determina un aumento dello 0,10% del VA stimato
<b>VARIABILI STRUTTURALI</b>			
Quota numero Dipendenti		-0,097041096577238	Un dipendente presenta una produttività inferiore del 9,70% in termini di VA stimato
Cooperativa		-0,209942490478424	La condizione di 'Cooperativa' determina una diminuzione del 20,99% del VA stimato
Pensionato titolare della ditta individuale con numero di Addetti non superiore a due		-0,059300160970222	La condizione di 'Pensionato titolare della ditta individuale con numero di Addetti non superiore a due' determina una diminuzione del 5,93% del VA stimato
Modalità di svolgimento dell'attività: Produzione di energia da fonti rinnovabili / 100		0,19554885206614	Un aumento dell'1% della variabile determina un aumento dello 0,20% del VA stimato
Quota di zona di coltivazione in pianura		0,036340106052294	Un aumento dell'1% della variabile determina un aumento dello 0,04% del VA stimato
<b>MODELLI DI BUSINESS (MoB)</b>			
Probabilità di appartenenza al MoB 3 — Imprese che generalmente svolgono attività agricola di coltivazione e manipolazione/trasformazione di ortaggi in foglia, a fusto, a frutto, in radici, bulbi e tuberi in colture protette		-0,077646927820628	L'appartenenza al MoB determina una diminuzione del 7,76% del VA stimato



VARIABILI		COEFFICIENTE	INTERPRETAZIONE DEL COEFFICIENTE STIMATO
	Probabilità di appartenenza al MoB 7 — Imprese che svolgono prevalentemente attività di utilizzo di aree forestali	-0,080014941841463	L'appartenenza al MoB determina una diminuzione dell'8,00% del VA stimato
	Probabilità di appartenenza al MoB 8 — Imprese che generalmente svolgono attività agricola di coltivazione e manipolazione/trasformazione di cereali, legumi da granella e semi oleosi	-0,081574019171352	L'appartenenza al MoB determina una diminuzione dell'8,16% del VA stimato
	Probabilità di appartenenza al MoB 10 — Imprese che svolgono per lo più attività agricola di coltivazione e manipolazione/trasformazione di frutti oleosi e oli di oliva ed altri oli e grassi vegetali	-0,095897871481088	L'appartenenza al MoB determina una diminuzione del 9,59% del VA stimato
	Probabilità di appartenenza al MoB 11 — Imprese che svolgono principalmente attività di silvicoltura e altre attività forestali	-0,035208324335604	L'appartenenza al MoB determina una diminuzione del 3,52% del VA stimato
	Probabilità di appartenenza al MoB 12 — Imprese che svolgono per lo più attività agricola di coltivazione e manipolazione/trasformazione di fiori e altre colture non permanenti	-0,084867603204429	L'appartenenza al MoB determina una diminuzione dell'8,49% del VA stimato




	VARIABILI	COEFFICIENTE	INTERPRETAZIONE DEL COEFFICIENTE STIMATO
	Probabilità di appartenenza al MoB 13 — Imprese che svolgono per lo più attività agricola di coltivazione e manipolazione/trasformazione di uva, vini e mosti	-0,102280624909482	L'appartenenza al MoB determina una diminuzione del 10,23% del VA stimato
<b>VARIABILI TERRITORIALI</b>	Indice di concentrazione della domanda a livello provinciale	0,060826313153039	La localizzazione nelle province a più alto Indice di concentrazione della domanda a livello provinciale determina un aumento del 6,08% del VA stimato
	Indice di concentrazione dell'offerta a livello provinciale	-0,073236804972225	La localizzazione nelle province a più alto Indice di concentrazione dell'offerta a livello provinciale determina una flessione del 7,32% del VA stimato
<b>MISURE DI CICLO DI SETTORE</b>	Andamento della media dei ricavi del settore	0,912814563369659	Una diminuzione dell'1% della variabile di ciclo economico determina una flessione dello 0,91% del VA stimato
	Indice dei prezzi dei prodotti acquistati dagli agricoltori — consumi intermedi — ISTAT	-0,005049043267757	Un aumento di un punto percentuale della variabile di ciclo economico determina una flessione dello 0,01% del VA stimato
<b>MISURE DI CICLO INDIVIDUALE</b>	Quota giornate di sospensione, C.I.G. e simili del personale dipendente	-0,282861954432445	Un aumento dell'1% della variabile determina una diminuzione dello 0,28% del VA stimato
<b>ECONOMIE DI SCALA E/O SOSTITUZIONE</b>	Addetti	-0,027505471926895	Un aumento dell'1% della variabile determina una diminuzione dello 0,03% del VA stimato





VARIABILI		COEFFICIENTE	INTERPRETAZIONE DEL COEFFICIENTE STIMATO
(Costo del venduto e per la produzione di servizi) x (Costo per servizi al netto dei compensi corrisposti ai soci per l'attività di amministratore (società ed enti soggetti all'Ires) + Canoni per beni mobili acquisiti in dipendenza di contratti di locazione non finanziaria e di noleggio)	(***)	-0,001304277085008	Un aumento dell'1% della variabile determina una diminuzione dello 0,001% del VA stimato
(Costo del venduto e per la produzione di servizi) x (Valore dei beni strumentali)	(***)	-0,000685173490341	Un aumento dell'1% della variabile determina una diminuzione dello 0,001% del VA stimato
(Valore dei beni strumentali) x (Costo per servizi al netto dei compensi corrisposti ai soci per l'attività di amministratore (società ed enti soggetti all'Ires) + Canoni per beni mobili acquisiti in dipendenza di contratti di locazione non finanziaria e di noleggio)	(***)	-0,001536702124368	Un aumento dell'1% della variabile determina una diminuzione dello 0,002% del VA stimato
<b>INTERCETTA</b> Valore dell'intercetta del modello di stima		1,144706373632696	
<b>Coefficiente di rivalutazione</b>		1,062903421759011	
<b>Coefficiente individuale</b> Vedasi Allegato 89			



(\*) Le variabili contabili (XC) sono utilizzate in stima come  $LN[1+XC/(N^{\circ}addetti \times 1.000)]$  o  $LN[1+MIN\{XC/(N^{\circ}addetti \times 1.000), quota\ valore\ in\ migliaia\ pro\ capite\}]$


(\*\*) Le variabili numeriche (XN) sono utilizzate in stima come  $LN[1+XN/(N^{\circ}addetti)]$  o  $LN[1+MIN\{XN/(N^{\circ}addetti), quota\ valore\ pro\ capite\}]$

(\*\*\*) La variabile relativa al numero degli addetti è utilizzata in stima come  $LN(1+N^{\circ}addetti)$

(\*\*\*\*) Ciascuna variabile (XS) del prodotto è utilizzata in stima come  $LN(1+XS)$

Le variabili dipendenti sono utilizzate in stima come  $LN[1+YC/(N^{\circ}addetti \times 1.000)]$ , dove: YC è uguale a Ricavi oppure Compensi oppure Valore aggiunto.

Le misure di ciclo settoriale e l'indice di concentrazione della domanda/offerta relativi al periodo di imposta di applicazione saranno pubblicate con apposito Decreto ai sensi dell'art. 9-bis comma 2 del DL 50 del 24 aprile 2017 convertito nella Legge n. 96 del 21 giugno 2017.



## SUB ALLEGATO 1.D - FORMULE DELLE VARIABILI E DEGLI INDICATORI

Di seguito sono riportate le formule delle variabili e degli indicatori economico-contabili utilizzati nell'ISA CA01U:

**Addetti <sup>11</sup> (ditte individuali)** = Titolare + Numero dipendenti + Numero collaboratori coordinati e continuativi che prestano attività prevalentemente nell'impresa + Numero collaboratori dell'impresa familiare e coniuge dell'azienda coniugale + Numero familiari diversi che prestano attività nell'impresa + Numero associati in partecipazione.

**Addetti (società)** = Numero dipendenti + Numero collaboratori coordinati e continuativi che prestano attività prevalentemente nell'impresa + Numero familiari diversi che prestano attività nell'impresa + Numero associati in partecipazione + Numero soci amministratori + Numero soci non amministratori + Numero amministratori non soci.

**Addetti non dipendenti <sup>12</sup> (ditte individuali)** = Titolare + Numero collaboratori dell'impresa familiare e coniuge dell'azienda coniugale + Numero familiari diversi che prestano attività nell'impresa + Numero associati in partecipazione.

**Addetti non dipendenti (società)** = Numero familiari diversi che prestano attività nell'impresa + Numero associati in partecipazione + Numero soci amministratori + Numero soci non amministratori + Numero amministratori non soci.


**Altre attività** = 100 - Modalità di svolgimento dell'attività: [Attività agricola di coltivazione + Attività agricole (connesse) di manipolazione/trasformazione + Riproduzione delle piante (vivai, ecc.) + Coltivazioni agricole associate all'allevamento di animali: attività mista + Attività di allevamento + Attività che seguono la raccolta + Altre lavorazioni delle sementi per la semina + Silvicultura e altre attività forestali + Utilizzo di aree forestali + Servizi di supporto per la silvicultura + di cui attività di supporto alla produzione vegetale e attività di servizi connesse in conto terzi (inclusa l'attività degli agromeccanici)] - Attività di supporto alla produzione vegetale e attività di servizi connesse non in conto terzi.

**Ammortamenti per beni mobili strumentali, al netto dei beni di costo unitario non superiore a 516,46 euro** = Ammortamenti per beni mobili strumentali - Spese per l'acquisto di beni strumentali mobili di costo unitario non superiore a 516,46 euro.

**Attività di supporto alla produzione vegetale e attività di servizi connesse non in conto terzi** = Modalità di svolgimento dell'attività: [Attività di supporto alla produzione vegetale e attività di servizi connesse - di cui attività di supporto alla produzione vegetale e attività di servizi connesse in conto terzi (inclusa l'attività degli agromeccanici)].

<sup>11</sup>Il titolare è pari a uno. Il numero collaboratori dell'impresa familiare e coniuge dell'azienda coniugale, il numero familiari diversi che prestano attività nell'impresa, il numero associati in partecipazione, il numero soci amministratori e il numero soci non amministratori sono pari alla relativa percentuale di lavoro prestato diviso 100. Il numero collaboratori coordinati e continuativi che prestano attività prevalentemente nell'impresa, il numero amministratori non soci e il titolare sono rideterminati in base alla durata dell'attività pari al numero di mesi di attività nel corso del periodo di imposta diviso 12. Il numero addetti non può essere inferiore a ("Numero di mesi di attività nel corso del periodo di imposta" diviso 12).

<sup>12</sup>Il titolare è pari a uno. Il numero collaboratori dell'impresa familiare e coniuge dell'azienda coniugale, il numero familiari diversi che prestano attività nell'impresa, il numero associati in partecipazione, il numero soci amministratori e il numero soci non amministratori sono pari alla relativa percentuale di lavoro prestato diviso 100. Il numero amministratori non soci e il titolare sono rideterminati in base alla durata dell'attività pari al numero di mesi di attività nel corso del periodo di imposta diviso 12. Se il numero addetti non dipendenti è inferiore a "Numero di mesi di attività nel corso del periodo d'imposta" diviso 12, allora il numero addetti non dipendenti è pari al valore massimo tra (numero addetti non dipendenti) e (titolare - Numero dipendenti).



**Cooperativa** = 1 se Cooperativa (1= a mutualità prevalente; 2= altra cooperativa) è maggiore di zero; altrimenti assume valore pari a zero.

**Costi produttivi** = Costo del venduto e per la produzione di servizi + Costo per servizi - Compensi corrisposti ai soci per l'attività di amministratore (società ed enti soggetti all'IRES) + Canoni per beni mobili acquisiti in dipendenza di contratti di locazione non finanziaria e di noleggio + Spese per lavoro dipendente e per altre prestazioni diverse da lavoro dipendente afferenti l'attività dell'impresa - Compensi corrisposti ai soci per l'attività di amministratore (società di persone).

**Costo del venduto e per la produzione di servizi**<sup>13</sup> = [Esistenze iniziali relative a merci, prodotti finiti, materie prime e sussidiarie, semilavorati e ai servizi non di durata ultrannuale + Costi per l'acquisto di materie prime, sussidiarie, semilavorati e merci e per la produzione di servizi - Beni distrutti o sottratti relativi a materie prime, sussidiarie, semilavorati, merci e prodotti finiti] - Rimanenze finali relative a merci, prodotti finiti, materie prime e sussidiarie, semilavorati e ai servizi non di durata ultrannuale.

**Indice di concentrazione della domanda a livello provinciale** = Totale Ricavi delle imprese delle attività relative ai codici Ateco dell'ISA CA01U per abitante a livello provinciale diviso il Totale Ricavi delle imprese delle attività relative ai codici Ateco dell'ISA CA01U per abitante a livello nazionale<sup>14</sup>.

La variabile è la media, per tutte le unità locali compilate, dei singoli indici di concentrazione provinciali.

Un'unità locale è compilata se il comune dell'unità locale è compilato.

Se non risulta compilata alcuna unità locale occorre far riferimento al comune del domicilio fiscale qualora presente.

**Indice di concentrazione dell'offerta a livello provinciale** = Numero totale di imprese delle attività relative ai codici Ateco dell'ISA CA01U per abitante a livello provinciale diviso il Numero Totale di imprese delle attività relative ai codici Ateco dell'ISA CA01U per abitante a livello nazionale<sup>15</sup>.

La variabile è la media, per tutte le unità locali compilate, dei singoli indici di concentrazione provinciali.

Un'unità locale è compilata se il comune dell'unità locale è compilato.

Se non risulta compilata alcuna unità locale occorre far riferimento al comune del domicilio fiscale qualora presente.


**Margine operativo lordo** = Valore aggiunto - (Spese per lavoro dipendente e per altre prestazioni diverse da lavoro dipendente afferenti l'attività dell'impresa - Spese per prestazioni rese da professionisti esterni - Compensi corrisposti ai soci per l'attività di amministratore (società di persone)).

**Massima specializzazione tra modalità di svolgimento dell'attività** = Massimo tra Modalità di svolgimento dell'attività: (Attività agricola di coltivazione + Attività agricole (connesse) di manipolazione/trasformazione), Modalità di svolgimento dell'attività: Riproduzione delle piante (vivai, ecc.), Modalità di svolgimento dell'attività: (Coltivazioni agricole associate all'allevamento di animali: attività mista + Attività di allevamento), Modalità di svolgimento dell'attività: (Attività che seguono la raccolta + Altre lavorazioni delle sementi per la semina), Modalità di svolgimento dell'attività: Silvicultura e altre attività forestali, Modalità di svolgimento dell'attività: Utilizzo di

<sup>13</sup>Ad esclusione dell'utilizzo nell'ambito dell'indicatore elementare di anomalia relativo al "costo del venduto e per la produzione di servizi", se la variabile è minore di zero, viene posta uguale a zero.

<sup>14</sup>Il numero degli abitanti a livello provinciale e a livello nazionale è stato desunto da FONTE ISTAT.

<sup>15</sup>Il numero degli abitanti a livello provinciale e a livello nazionale è stato desunto da FONTE ISTAT



aree forestali, Modalità di svolgimento dell'attività: Servizi di supporto per la silvicoltura, Attività di supporto alla produzione vegetale e attività di servizi connesse non in conto terzi, Modalità di svolgimento dell'attività: di cui attività di supporto alla produzione vegetale e attività di servizi connesse in conto terzi (inclusa l'attività degli agromeccanici) e Altre attività.

**Massima specializzazione tra prodotti venduti/servizi offerti** = Massimo tra Prodotti venduti/servizi offerti: [Cereali (escluso il riso) + Riso + Semi oleosi + Legumi da granella], Prodotti venduti/servizi offerti: Ortaggi (inclusi i meloni) in foglia, a fusto, a frutto, in radici, bulbi e tuberi coltivati in piena aria (escluse barbabietola da zucchero e patate), Prodotti venduti/servizi offerti: Ortaggi (inclusi i meloni) in foglia, a fusto, a frutto, in radici, bulbi e tuberi in colture protette (escluse barbabietola da zucchero e patate), Prodotti venduti/servizi offerti: (Uva + Vini + Mosti e altre bevande alcoliche e superalcoliche), Prodotti venduti/servizi offerti: Agrumi, Prodotti venduti/servizi offerti: (Frutti oleosi + Oli di oliva + Altri oli e grassi vegetali), Prodotti venduti/servizi offerti: Altri frutti (frutta di origine tropicale e subtropicale, pomacee e frutta a nocciolo, altri alberi da frutta, frutti di bosco e frutta in guscio, ecc.), Prodotti venduti/servizi offerti: Legname e Prodotti venduti/servizi offerti: [Fiori in piena aria e/o in colture protette + Altre colture non permanenti (barbabietola da zucchero, patate, tabacco, piante per la preparazione di fibre tessili, piante da foraggio, ecc.)].

**Numero dipendenti** = (Numero delle giornate retribuite - Numero delle giornate di sospensione, C.I.G. e simili del personale dipendente) diviso 312.

**Oneri finanziari netti** = Interessi e altri oneri finanziari - Risultato della gestione finanziaria.


**Prevalenza di agrumi** = se Prodotti venduti/servizi offerti: Agrumi è uguale a Massima specializzazione tra prodotti venduti/servizi offerti, allora è uguale a Prodotti venduti/servizi offerti: Agrumi; altrimenti è uguale a zero.

**Prevalenza di altre attività** = se Altre attività è uguale a Massima specializzazione tra modalità di svolgimento dell'attività, allora è uguale a Altre attività; altrimenti è uguale a zero.

**Prevalenza di altri frutti** = se Prodotti venduti/servizi offerti: Altri frutti (frutta di origine tropicale e subtropicale, pomacee e frutta a nocciolo, altri alberi da frutta, frutti di bosco e frutta in guscio, ecc.) è uguale a Massima specializzazione tra prodotti venduti/servizi offerti, allora è uguale a Prodotti venduti/servizi offerti: Altri frutti (frutta di origine tropicale e subtropicale, pomacee e frutta a nocciolo, altri alberi da frutta, frutti di bosco e frutta in guscio, ecc.); altrimenti è uguale a zero.

**Prevalenza di attività agricola di coltivazione e manipolazione/trasformazione** = se Modalità di svolgimento dell'attività: (Attività agricola di coltivazione + Attività agricole (connesse) di manipolazione/trasformazione) è uguale a Massima specializzazione tra modalità di svolgimento dell'attività, allora è uguale a Modalità di svolgimento dell'attività: (Attività agricola di coltivazione + Attività agricole (connesse) di manipolazione/trasformazione); altrimenti è uguale a zero.

**Prevalenza di attività che seguono la raccolta e lavorazione di sementi per la semina** = se Modalità di svolgimento dell'attività: (Attività che seguono la raccolta + Altre lavorazioni delle sementi per la semina) è uguale a Massima specializzazione tra modalità di svolgimento dell'attività, allora è uguale a Modalità di svolgimento dell'attività: (Attività che seguono la raccolta + Altre lavorazioni delle sementi per la semina); altrimenti è uguale a zero.





**Prevalenza di attività di supporto alla produzione vegetale e attività di servizi connesse in conto terzi** = se Modalità di svolgimento dell'attività: di cui attività di supporto alla produzione vegetale e attività di servizi connesse in conto terzi (inclusa l'attività degli agromeccanici) è uguale a Massima specializzazione tra modalità di svolgimento dell'attività, allora è uguale a Modalità di svolgimento dell'attività: di cui attività di supporto alla produzione vegetale e attività di servizi connesse in conto terzi (inclusa l'attività degli agromeccanici); altrimenti è uguale a zero.

**Prevalenza di attività di supporto alla produzione vegetale e attività di servizi connesse non in conto terzi** = se Attività di supporto alla produzione vegetale e attività di servizi connesse non in conto terzi è uguale a Massima specializzazione tra modalità di svolgimento dell'attività, allora è uguale a Attività di supporto alla produzione vegetale e attività di servizi connesse non in conto terzi; altrimenti è uguale a zero.

**Prevalenza di attività mista di coltivazioni agricole associate all'allevamento di animali** = se Modalità di svolgimento dell'attività: (Coltivazioni agricole associate all'allevamento di animali: attività mista + Attività di allevamento) è uguale a Massima specializzazione tra modalità di svolgimento dell'attività, allora è uguale a Modalità di svolgimento dell'attività: (Coltivazioni agricole associate all'allevamento di animali: attività mista + Attività di allevamento); altrimenti è uguale a zero.

**Prevalenza di cereali, legumi da granella e semi oleosi** = se Prodotti venduti/servizi offerti: [Cereali (escluso il riso) + Riso + Semi oleosi + Legumi da granella] è uguale a Massima specializzazione tra prodotti venduti/servizi offerti, allora è uguale a Prodotti venduti/servizi offerti: [Cereali (escluso il riso) + Riso + Semi oleosi + Legumi da granella]; altrimenti è uguale a zero.

**Prevalenza di fiori e altre colture non permanenti** = se Prodotti venduti/servizi offerti: [Fiori in piena aria e/o in colture protette + Altre colture non permanenti (barbabietola da zucchero, patate, tabacco, piante per la preparazione di fibre tessili, piante da foraggio, ecc.)] è uguale a Massima specializzazione tra prodotti venduti/servizi offerti, allora è uguale a Prodotti venduti/servizi offerti: [Fiori in piena aria e/o in colture protette + Altre colture non permanenti (barbabietola da zucchero, patate, tabacco, piante per la preparazione di fibre tessili, piante da foraggio, ecc.)]; altrimenti è uguale a zero.

**Prevalenza di frutti oleosi, oli di oliva ed altri oli e grassi vegetali** = se Prodotti venduti/servizi offerti: (Frutti oleosi + Oli di oliva + Altri oli e grassi vegetali) è uguale a Massima specializzazione tra prodotti venduti/servizi offerti, allora è uguale a Prodotti venduti/servizi offerti: (Frutti oleosi + Oli di oliva + Altri oli e grassi vegetali); altrimenti è uguale a zero.

**Prevalenza di legname** = se Prodotti venduti/servizi offerti: Legname è uguale a Massima specializzazione tra prodotti venduti/servizi offerti, allora è uguale a Prodotti venduti/servizi offerti: Legname; altrimenti è uguale a zero.

**Prevalenza di ortaggi in foglia, a fusto, a frutto, in radici, bulbi e tuberi coltivati in piena aria** = se Prodotti venduti/servizi offerti: Ortaggi (inclusi i meloni) in foglia, a fusto, a frutto, in radici, bulbi e tuberi coltivati in piena aria (escluse barbabietola da zucchero e patate) è uguale a Massima specializzazione tra prodotti venduti/servizi offerti, allora è uguale a Prodotti venduti/servizi offerti: Ortaggi (inclusi i meloni) in foglia, a fusto, a frutto, in radici, bulbi e tuberi coltivati in piena aria (escluse barbabietola da zucchero e patate); altrimenti è uguale a zero.



**Prevalenza di ortaggi in foglia, a fusto, a frutto, in radici, bulbi e tuberi in colture protette** = se Prodotti venduti/servizi offerti: Ortaggi (inclusi i meloni) in foglia, a fusto, a frutto, in radici, bulbi e tuberi in colture protette (escluse barbabietola da zucchero e patate) è uguale a Massima specializzazione tra prodotti venduti/servizi offerti, allora è uguale a Prodotti venduti/servizi offerti: Ortaggi (inclusi i meloni) in foglia, a fusto, a frutto, in radici, bulbi e tuberi in colture protette (escluse barbabietola da zucchero e patate); altrimenti è uguale a zero.

**Prevalenza di riproduzione delle piante** = se Modalità di svolgimento dell'attività: Riproduzione delle piante (vivai, ecc.) è uguale a Massima specializzazione tra modalità di svolgimento dell'attività, allora è uguale a Modalità di svolgimento dell'attività: Riproduzione delle piante (vivai, ecc.); altrimenti è uguale a zero.

**Prevalenza di servizi di supporto per la silvicoltura** = se Modalità di svolgimento dell'attività: Servizi di supporto per la silvicoltura è uguale a Massima specializzazione tra modalità di svolgimento dell'attività, allora è uguale a Modalità di svolgimento dell'attività: Servizi di supporto per la silvicoltura; altrimenti è uguale a zero.

**Prevalenza di silvicoltura e altre attività forestali** = se Modalità di svolgimento dell'attività: Silvicoltura e altre attività forestali è uguale a Massima specializzazione tra modalità di svolgimento dell'attività, allora è uguale a Modalità di svolgimento dell'attività: Silvicoltura e altre attività forestali; altrimenti è uguale a zero.

**Prevalenza di utilizzo di aree forestali** = se Modalità di svolgimento dell'attività: Utilizzo di aree forestali è uguale a Massima specializzazione tra modalità di svolgimento dell'attività, allora è uguale a Modalità di svolgimento dell'attività: Utilizzo di aree forestali; altrimenti è uguale a zero.

**Prevalenza di uva, vini e mosti** = se Prodotti venduti/servizi offerti: (Uva + Vini + Mosti e altre bevande alcoliche e superalcoliche) è uguale a Massima specializzazione tra prodotti venduti/servizi offerti, allora è uguale a Prodotti venduti/servizi offerti: (Uva + Vini + Mosti e altre bevande alcoliche e superalcoliche); altrimenti è uguale a zero.

**Quota di zona di coltivazione in pianura** = se Zona di coltivazione: (Montagna + Collina + Pianura) è maggiore di zero allora è uguale a Zona di coltivazione: Pianura diviso Zona di coltivazione: (Montagna + Collina + Pianura); altrimenti è uguale a zero.

**Quota giornate di sospensione, C.I.G. e simili del personale dipendente** = (Numero giornate di sospensione, C.I.G. e simili del personale dipendente / (Addetti x 312)).

**Quota numero Dipendenti** = (Addetti - Addetti non dipendenti) / Addetti.

**Reddito** = Risultato ordinario + Altri proventi considerati ricavi di cui alla lettera f) dell'art. 85, comma 1, del TUIR + Altri proventi e componenti positivi - Oneri diversi di gestione ed altre componenti negative di cui componenti negativi derivanti da trasferimenti di azienda o di rami di azienda - Oneri diversi di gestione ed altre componenti negative di cui minusvalenze derivanti da operazioni di riconversione produttiva, ristrutturazione o ridimensionamento produttivo, espropri o nazionalizzazioni di beni, alienazione di beni non strumentali all'attività produttiva.

**Reddito operativo** = Margine operativo lordo - Ammortamenti - Accantonamenti.

**Reddito operativo lordo** = Reddito operativo + Ammortamenti + Canoni per beni mobili acquisiti in dipendenza di contratti di locazione finanziaria, ad esclusione dei canoni di leasing fiscalmente deducibili oltre il periodo di durata del contratto.



**Ricavi** = Ricavi di cui ai commi 1 (Lett. a) e b)) e 2 dell'art. 85 del TUIR + (Altri proventi considerati ricavi - Altri proventi considerati ricavi di cui alla lettera f) dell'art. 85, comma 1, del TUIR) + Rimanenze finali relative ad opere, forniture e servizi di durata ultrannuale - Esistenze iniziali relative ad opere, forniture e servizi di durata ultrannuale + Ulteriori componenti positivi per migliorare il profilo di affidabilità.

**Risultato ordinario** = Reddito operativo + Risultato della gestione finanziaria - Interessi e altri oneri finanziari + Incrementi di immobilizzazioni per lavori interni.

**Tasso di occupazione a livello regionale**

La variabile è la media, per tutte le unità locali compilate, dei singoli indicatori regionali.

Un'unità locale è compilata se il comune dell'unità locale è compilato.

Se non risulta compilata alcuna unità locale occorre far riferimento al comune del domicilio fiscale qualora presente.

**Valore aggiunto** = Ricavi - [(Costo del venduto e per la produzione di servizi) + (Costo per servizi - Compensi corrisposti ai soci per l'attività di amministratore (società ed enti soggetti all'IRES)) + Costo per il godimento di beni di terzi (canoni di locazione finanziaria e non finanziaria, di noleggio, ecc.) + Spese per prestazioni rese da professionisti esterni + (Oneri diversi di gestione ed altre componenti negative - Utili spettanti agli associati in partecipazione con apporti di solo lavoro - Maggiorazioni fiscali - Componenti negativi derivanti da trasferimenti di azienda o di rami di azienda - Minusvalenze derivanti da operazioni di riconversione produttiva, ristrutturazione o ridimensionamento produttivo, espropri o nazionalizzazioni di beni, alienazione di beni non strumentali all'attività produttiva)].

**Valore dei beni strumentali** = La variabile è rideterminata in base alla durata dell'attività pari al numero di mesi di attività nel corso del periodo di imposta diviso 12.

**Valore dei beni strumentali mobili in proprietà, al netto dei beni di costo unitario non superiore a 516,46 euro** = Valore dei beni strumentali - Valore relativo a beni acquisiti in dipendenza di contratti di locazione finanziaria - Spese per l'acquisto di beni strumentali mobili di costo unitario non superiore a 516,46 euro.



# ALLEGATO 2

---

## NOTA TECNICA E METODOLOGICA

### INDICE SINTETICO DI AFFIDABILITÀ FISCALE

CA02U

PRODUZIONE DI PRODOTTI ANIMALI, CACCIA E SERVIZI  
CONNESSI





---

## APPLICAZIONE DELL'ISA

---

L'indice sintetico di affidabilità fiscale (ISA) esprime un giudizio di sintesi sull'affidabilità dei comportamenti fiscali del soggetto.

L'ISA è calcolato come media aritmetica di un insieme d'indicatori elementari e rappresenta il posizionamento del contribuente rispetto a tali indicatori attribuendo al soggetto un valore di sintesi, in scala da 1 a 10, dei singoli indicatori elementari: più basso sarà il valore dell'indice, minore sarà l'affidabilità fiscale del soggetto, più alto sarà il valore, più alta sarà l'attendibilità fiscale del soggetto.

I contribuenti interessati possono indicare ulteriori componenti positivi non risultanti dalle scritture contabili, che concorrono al calcolo degli indicatori elementari, per migliorare il proprio profilo di affidabilità fiscale.

Le attività economiche (ATECO 2007) oggetto dell'indice sintetico di affidabilità fiscale CA02U sono di seguito riportate:

- 01.41.00 - Allevamento di bovini e bufale da latte, produzione di latte crudo
- 01.42.00 - Allevamento di bovini e bufalini da carne
- 01.43.00 - Allevamento di cavalli e altri equini
- 01.45.00 - Allevamento di ovini e caprini
- 01.46.00 - Allevamento di suini
- 01.47.00 - Allevamento di pollame
- 01.49.10 - Allevamento di conigli
- 01.49.20 - Allevamento di animali da pelliccia
- 01.49.30 - Apicoltura
- 01.49.40 - Bachicoltura
- 01.49.90 - Allevamento di altri animali nca
- 01.62.09 - Altre attività di supporto alla produzione animale (esclusi i servizi veterinari)
- 01.70.00 - Caccia, cattura di animali e servizi connessi

I criteri generali seguiti per la costruzione dell'indice sintetico di affidabilità fiscale CA02U sono riportati nell'**Allegato 88**.

Di seguito sono rappresentate le modalità di calcolo dell'indice sintetico di affidabilità fiscale CA02U per l'applicazione al singolo contribuente dal periodo di imposta 2022.



---

## MODELLI DI BUSINESS

---


Ai fini della definizione degli indicatori elementari, i contribuenti interessati all'applicazione dell'ISA CA02U sono classificati in gruppi omogenei che presentano al loro interno caratteristiche il più possibile simili in termini di modalità di operare sul mercato in base al "Modello di Business" (MoB) adottato.

I modelli di business rappresentano la struttura della catena del valore alla base del processo di produzione del bene o del servizio e sono espressione delle differenze fondamentali che derivano dalle diverse articolazioni organizzative con cui tale processo viene effettuato o da specifiche competenze.

Per l'ISA CA02U i MoB individuati sono i seguenti (la numerosità indicata è riferita alle imprese della base dati di costruzione, p.i. 2020):

- **MoB 1 - Imprese che generalmente svolgono attività di allevamento e/o riproduzione di avicoli e cunicoli e producono uova** (Numerosità: 187);
- **MoB 2 - Imprese che svolgono prevalentemente attività di allevamento e/o riproduzione di bovini, ovini e caprini e producono latte crudo e prodotti lattiero-caseari da latte di produzione propria** (Numerosità: 640);
- **MoB 3 - Imprese che svolgono prevalentemente altre tipologie di attività** (Numerosità: 361);
- **MoB 4 - Imprese che generalmente svolgono attività di allevamento e/o riproduzione e altre attività di supporto per gli equini** (Numerosità: 177);
- **MoB 5 - Imprese che svolgono per lo più attività di allevamento e/o riproduzione di altri animali** (Numerosità: 198);
- **MoB 6 - Imprese che svolgono prevalentemente apicoltura e produzione di miele e cera d'api** (Numerosità: 107);
- **MoB 7 - Imprese che svolgono principalmente attività di allevamento e/o riproduzione di suini** (Numerosità: 133);
- **MoB 8 - Imprese che svolgono prevalentemente attività di caccia, cattura di animali e servizi connessi** (Numerosità: 62).

Per la descrizione degli elementi che permettono l'assegnazione del contribuente ai MoB si rimanda al **Sub Allegato 2.A**.



---

## INDICATORI ELEMENTARI

---

Gli indicatori elementari utilizzati ai fini del calcolo dell'indice sintetico di affidabilità fiscale per l'ISA CA02U sono differenziati **in due gruppi**:

1. **Indicatori elementari di affidabilità.** Tali indicatori individuano l'attendibilità di relazioni e rapporti tra grandezze di natura contabile e strutturale, tipici del settore e/o del modello organizzativo di riferimento, all'interno di specifici intervalli di valori su una scala da 1 a 10.

A questo gruppo appartengono gli indicatori elementari:

- Ricavi per addetto;
- Valore aggiunto per addetto;
- Reddito per addetto.

2. **Indicatori elementari di anomalia.** Tali indicatori segnalano la presenza di profili contabili e/o gestionali atipici rispetto al settore e/o al modello organizzativo di riferimento o evidenziano incongruenze riconducibili ad ingiustificati disallineamenti tra le informazioni dichiarate nei modelli di rilevazione dei dati per l'applicazione degli ISA, ovvero tra queste e le informazioni presenti nei modelli dichiarativi e/o in altre banche dati, con riferimento a diverse annualità d'imposta. Gli indicatori partecipano al calcolo dell'indice sintetico di affidabilità fiscale soltanto quando l'anomalia è presente; trattandosi di indicatori riferibili unicamente ad anomalie, il relativo punteggio di affidabilità fiscale viene misurato o con una scala da 1 a 5 o con il valore 1 che evidenzia la presenza di una grave anomalia.

A questo gruppo appartengono gli indicatori elementari suddivisi nelle successive sezioni:

### **Gestione caratteristica:**

- Costo del venduto e per la produzione di servizi negativo;
- Corrispondenza delle esistenze di prodotti finiti, materie prime e merci con le relative rimanenze;
- Corrispondenza delle esistenze di opere e servizi di durata ultrannuale con le relative rimanenze;
- Copertura delle spese per dipendente;
- Analisi dell'apporto di lavoro delle figure non dipendenti;
- Assenza del numero di associati in partecipazione in presenza dei relativi utili;
- Margine operativo lordo negativo.

### **Gestione dei beni strumentali:**



- Incidenza degli ammortamenti;
- Incidenza dei costi per beni mobili acquisiti in dipendenza di contratti per locazione finanziaria.

**Redditività:**

- Reddito operativo negativo;
- Risultato ordinario negativo.


**Gestione extra-caratteristica:**

- Incidenza degli accantonamenti;
- Incidenza degli oneri finanziari netti sul reddito operativo lordo.

**Attività non inerenti:**

- Tipologia di attività: Coltivazioni agricole, silvicoltura ed altre attività forestali > 50% dei ricavi;
- Tipologia di attività: Attività agrituristica > 50% dei ricavi.

Le formule delle variabili e degli indicatori sono riportate nel **Sub Allegato 2.D**.



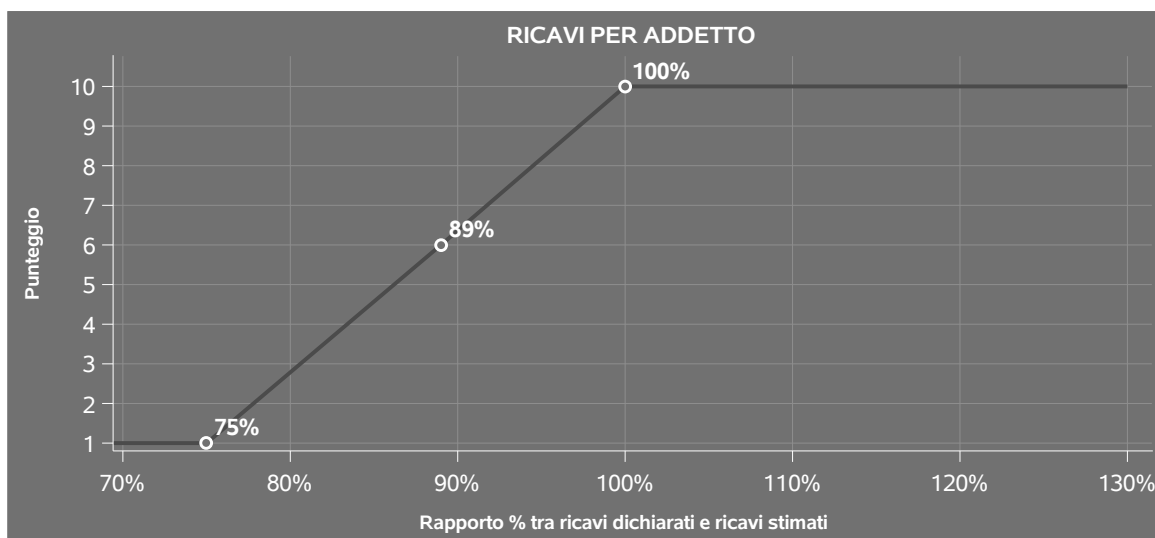
## INDICATORI ELEMENTARI DI AFFIDABILITÀ

### RICAVI PER ADDETTO

L'indicatore misura l'affidabilità dell'ammontare di ricavi che un'impresa consegue attraverso il processo produttivo con riferimento al contributo di ciascun addetto.

L'indicatore è calcolato come rapporto tra i ricavi dichiarati per addetto e i ricavi per addetto stimati.

A tale indicatore viene associato un punteggio che varia su una scala da 1 a 10. Quando i ricavi dichiarati sono maggiori o uguali rispetto a quelli stimati, ovvero il rapporto tra i ricavi dichiarati e i ricavi stimati presenta un valore pari o superiore ad 1, il punteggio assume valore 10; quando il citato rapporto presenta un valore pari o inferiore alla corrispondente soglia minima di riferimento<sup>1</sup>, il punteggio assume valore 1; quando tale rapporto presenta un valore compreso nell'intervallo tra la soglia minima e massima di riferimento, il punteggio è modulato<sup>2</sup> fra 1 e 10. Nel seguente grafico, per semplicità di rappresentazione, i valori sono rappresentati in forma percentuale approssimata all'intero.




I ricavi stimati sono determinati sulla base di una funzione di regressione dei "Ricavi per addetto" i cui coefficienti e la relativa interpretazione sono riportati nel **Sub Allegato 2.B**.

La stima dei "Ricavi per addetto" è personalizzata per singolo contribuente sulla base di uno specifico "coefficiente individuale", che misura le differenze nella produttività delle imprese (ad

<sup>1</sup>La soglia minima di riferimento è pari a  $\exp(-0,29258)$ , ovvero l'esponenziale dell'errore standard (sigma), con segno negativo, dei residui della funzione di stima dei ricavi per addetto.

<sup>2</sup>Punteggio =  $1+9x\{[\text{indicatore} - \exp(-\text{sigma})]/[1 - \exp(-\text{sigma})]\}$





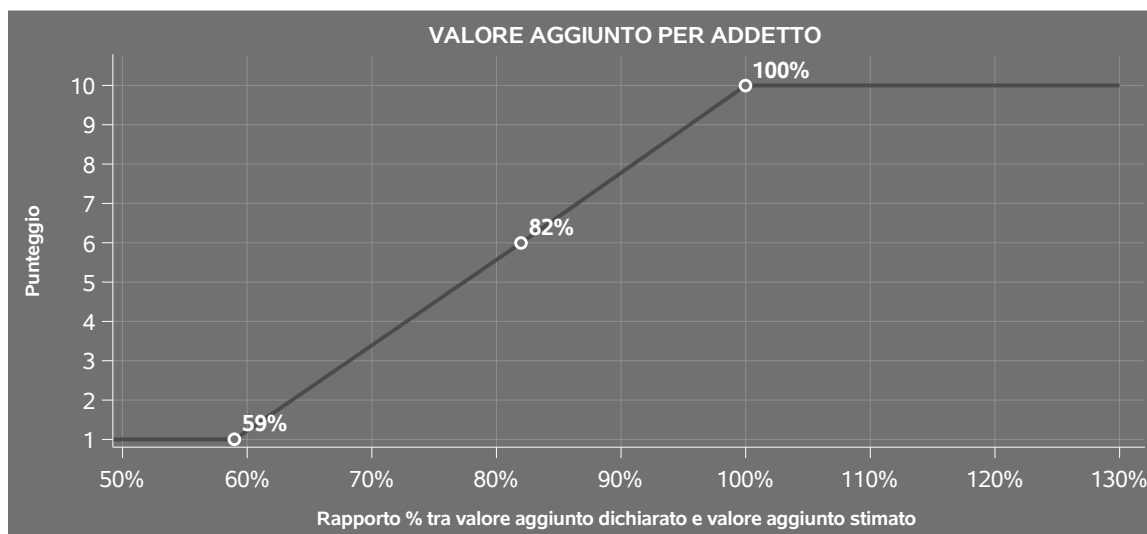
esempio, dovute a diverse abilità manageriali, potere di mercato, ecc.) e che risulta calcolato sulla base dei dati delle otto annualità di imposta precedenti relativi al medesimo contribuente. I criteri per la determinazione del coefficiente individuale sono riportati nell'**Allegato 89**.

## VALORE AGGIUNTO PER ADDETTO

L'indicatore misura l'affidabilità del valore aggiunto creato con riferimento al contributo di ciascun addetto.

L'indicatore è calcolato come rapporto tra il valore aggiunto dichiarato per addetto e il valore aggiunto per addetto stimato.


A tale indicatore viene associato un punteggio che varia su una scala da 1 a 10. Quando il valore aggiunto dichiarato è maggiore o uguale rispetto a quello stimato, ovvero il rapporto tra il valore aggiunto dichiarato e il valore aggiunto stimato presenta un valore pari o superiore ad 1, il punteggio assume valore 10; quando il citato rapporto presenta un valore pari o inferiore alla corrispondente soglia minima di riferimento<sup>3</sup>, il punteggio assume valore 1; quando tale rapporto presenta un valore compreso nell'intervallo tra la soglia minima e massima di riferimento, il punteggio è modulato<sup>4</sup> fra 1 e 10. Nel seguente grafico, per semplicità di rappresentazione, i valori sono rappresentati in forma percentuale approssimata all'intero.



Il valore aggiunto stimato è determinato sulla base di una funzione di regressione del "Valore aggiunto per addetto" i cui coefficienti e la relativa interpretazione sono riportati nel **Sub Allegato 2.C**.

<sup>3</sup>La soglia minima di riferimento è pari a  $\exp(-0,52967)$ , ovvero l'esponenziale dell'errore standard (sigma), con segno negativo, dei residui della funzione di stima del valore aggiunto per addetto.

<sup>4</sup> $\text{Punteggio} = 1 + 9 \times \frac{[\text{indicatore} - \exp(-\text{sigma})]}{[1 - \exp(-\text{sigma})]}$



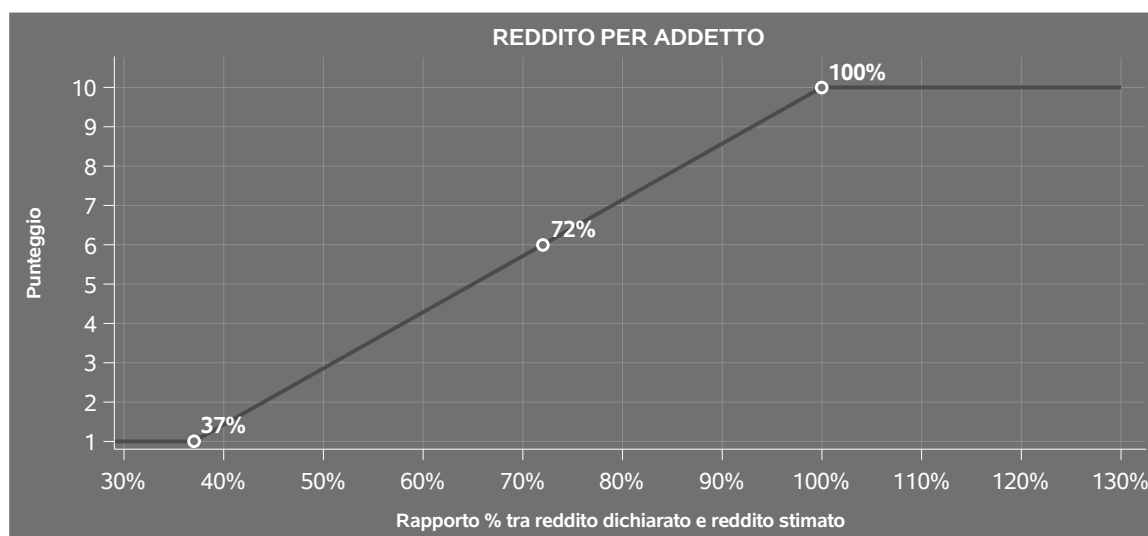
La stima del "Valore aggiunto per addetto" è personalizzata per singolo contribuente sulla base di uno specifico "coefficiente individuale", che misura le differenze nella produttività delle imprese (ad esempio, dovute a diverse abilità manageriali, potere di mercato, ecc.) e che risulta calcolato sulla base dei dati delle otto annualità di imposta precedenti relativi al medesimo contribuente. I criteri per la determinazione del coefficiente individuale sono riportati nell'**Allegato 89**.

## REDDITO PER ADDETTO

L'indicatore misura l'affidabilità del reddito che un soggetto economico realizza in un determinato periodo di tempo con riferimento al contributo di ciascun addetto.

L'indicatore è calcolato come rapporto tra il reddito dichiarato per addetto e il reddito per addetto stimato.


A tale indicatore viene associato un punteggio che varia su una scala da 1 a 10. Quando il reddito dichiarato è maggiore o uguale rispetto a quello stimato ovvero il rapporto tra reddito dichiarato e reddito stimato presenta un valore pari o superiore ad 1, il punteggio assume valore 10; quando il citato rapporto presenta un valore pari o inferiore alla corrispondente soglia minima di riferimento<sup>5</sup> o il reddito dichiarato è negativo, il punteggio assume valore 1; quando tale rapporto presenta un valore compreso nell'intervallo tra la soglia minima e massima di riferimento, il punteggio è modulato<sup>6</sup> fra 1 e 10. Nel seguente grafico, per semplicità di rappresentazione, i valori sono rappresentati in forma percentuale approssimata all'intero.



Il reddito stimato è pari alla somma del reddito dichiarato e dell'eventuale maggior valore aggiunto stimato.

<sup>5</sup>La soglia minima di riferimento è pari a  $\exp(-1,00256)$ , ovvero l'esponenziale della deviazione standard ( $\sigma$ ), con segno negativo, del logaritmo del rapporto tra reddito per addetto dichiarato e reddito per addetto dichiarato più la differenza tra valore aggiunto per addetto stimato e dichiarato.

<sup>6</sup>Punteggio =  $1+9x\{[\text{indicatore} - \exp(-\sigma)]/[1 - \exp(-\sigma)]\}$



---

## INDICATORI ELEMENTARI DI ANOMALIA

---

### GESTIONE CARATTERISTICA

#### **COSTO DEL VENDUTO E PER LA PRODUZIONE DI SERVIZI NEGATIVO**

L'indicatore evidenzia situazioni di anomalia relative al costo del venduto e per la produzione di servizi.

Nel caso in cui tale costo sia negativo, l'indicatore è **applicato** e il relativo punteggio assume valore 1.

#### **CORRISPONDENZA DELLE ESISTENZE DI PRODOTTI FINITI, MATERIE PRIME E MERCI CON LE RELATIVE RIMANENZE**

L'indicatore monitora la corrispondenza tra il valore delle "Esistenze iniziali relative a merci, prodotti finiti, materie prime e sussidiarie, semilavorati e ai servizi non di durata ultrannuale", comprensive di quelle relative a prodotti soggetti ad aggio o ricavo fisso, e le relative rimanenze finali dichiarate per il periodo di imposta precedente.

Nel caso in cui la differenza, in valore assoluto, tra i due importi sia superiore a 100 euro più il 5% delle rimanenze finali dell'anno precedente, l'indicatore è **applicato** e il relativo punteggio assume valore 1.


L'indicatore è **applicabile** solo se per il periodo di imposta precedente il contribuente ha applicato gli indici sintetici di affidabilità fiscale per una attività di impresa.

#### **CORRISPONDENZA DELLE ESISTENZE DI OPERE E SERVIZI DI DURATA ULTRANNUALE CON LE RELATIVE RIMANENZE**

L'indicatore monitora la corrispondenza tra il valore delle "Esistenze iniziali relative ad opere, forniture e servizi di durata ultrannuale" e le relative rimanenze finali dichiarate per il periodo di imposta precedente.

Nel caso in cui la differenza, in valore assoluto, tra i due importi sia superiore a 100 euro più il 5% delle rimanenze finali dell'anno precedente, l'indicatore è **applicato** e il relativo punteggio assume valore 1.

L'indicatore è **applicabile** solo se per il periodo di imposta precedente il contribuente ha applicato gli indici sintetici di affidabilità fiscale per una attività di impresa.



## COPERTURA DELLE SPESE PER DIPENDENTE

L'indicatore verifica che l'impresa generi un valore aggiunto per addetto coerente con le spese per dipendente.

L'indicatore è **calcolato** come rapporto tra le spese per dipendente e il valore aggiunto per addetto<sup>7</sup>. Le spese per dipendente sono calcolate come rapporto tra le "Spese per lavoro dipendente e per altre prestazioni diverse da lavoro dipendente afferenti l'attività dell'impresa", al netto delle "Spese per prestazioni rese da professionisti esterni", delle "Spese per collaboratori coordinati e continuativi" e delle "Spese per compensi corrisposti ai soci per l'attività di amministratore (società di persone)", e il numero dipendenti.

Nel caso in cui il rapporto tra le spese per dipendente e il valore aggiunto per addetto assuma valori superiori all'unità l'indicatore è **applicato** e il relativo punteggio assume valore 1.

## ANALISI DELL'APPORTO DI LAVORO DELLE FIGURE NON DIPENDENTI

L'indicatore monitora la corretta compilazione dell'apporto di lavoro delle figure non dipendenti.


A tal fine, per ciascuna figura di addetto non dipendente (collaboratori familiari, familiari diversi, associati in partecipazione, soci amministratori, soci non amministratori) e a seconda della natura giuridica dell'impresa di appartenenza, è stato definito un valore percentuale minimo di apporto di lavoro per addetto, differenziato per numero di addetti per figura di addetto non dipendente (si veda la tabella seguente).

Tale valore rappresenta la soglia minima di riferimento dell'apporto di lavoro delle figure non dipendenti.

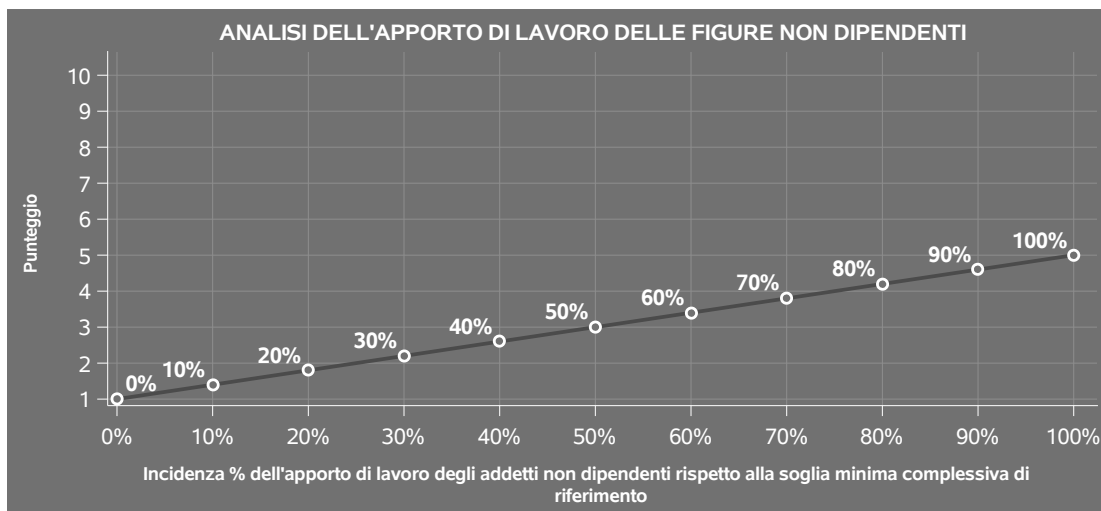
**Soglia minima percentuale di apporto di lavoro per addetto delle figure non dipendenti**

NATURA GIURIDICA	Numero addetti per figura	COLLABORATORI FAMILIARI	FAMILIARI DIVERSI	ASSOCIATI IN PARTECIPAZIONE	SOCI AMMINISTRATORI	SOCI NON AMMINISTRATORI
Persone fisiche	1	50	30	10		
	2	50	30	8		
	3	50	30	5		
	4	50	30	3		
	5	50	30	2		
	>5	50	30	1		
Società di persone	1		30	10	100	20
	2		30	8	75	15
	3		30	5	67	13
	4		30	3	63	13
	5		30	2	60	8
	>5		30	1	50	4
Società di capitali e enti non commerciali	1		30	10	50	10
	2		30	8	38	8
	3		30	5	33	5
	4		30	3	31	3
	5		30	2	28	2
	>5		30	1	16	1

<sup>7</sup>Quando il denominatore dell'indicatore "Copertura delle spese per dipendente" è non positivo, l'indicatore **non è applicato**.



Nel caso in cui la percentuale complessiva di apporto di lavoro degli addetti non dipendenti dichiarata sia inferiore alla soglia minima complessiva di riferimento, l'indicatore è **applicato** e il relativo punteggio<sup>8</sup> assume un valore compreso tra 1 e 5, come da grafico successivo.



## ASSENZA DEL NUMERO DI ASSOCIATI IN PARTECIPAZIONE IN PRESENZA DEI RELATIVI UTILI

L'indicatore evidenzia situazioni di anomalia nei casi di mancata dichiarazione dell'apporto di lavoro degli "Associati in partecipazione" in presenza degli "Utili spettanti agli associati in partecipazione con apporti di solo lavoro".


Nel caso in cui si verifichi tale anomalia, l'indicatore è **applicato** e il relativo punteggio assume valore 1.

## MARGINE OPERATIVO LORDO NEGATIVO

L'indicatore evidenzia situazioni di anomalia relative al margine operativo lordo.

Nel caso in cui detto margine sia negativo e il valore aggiunto sia positivo, l'indicatore è **applicato** e il relativo punteggio assume valore 1.

<sup>8</sup>Punteggio =  $1 + 4 \times (\text{apporto di lavoro degli addetti non dipendenti} / \text{soglia minima complessiva di riferimento})$





## GESTIONE DEI BENI STRUMENTALI

### INCIDENZA DEGLI AMMORTAMENTI

L'indicatore verifica la coerenza tra ammortamenti per beni mobili strumentali e relativo valore.

L'indicatore è **calcolato** come rapporto percentuale tra gli ammortamenti per beni mobili strumentali, al netto dei beni di costo unitario non superiore a 516,46 euro e il valore dei beni strumentali mobili in proprietà, al netto dei beni di costo unitario non superiore a 516,46 euro, parametrato alla quota di mesi di attività nel corso del periodo di imposta (numero di mesi di attività nel corso del periodo di imposta / 12).

Nel caso in cui il valore dell'indicatore sia superiore al valore della soglia massima di riferimento (**25%**), l'indicatore è **applicato** e il relativo punteggio assume valore 1.

Qualora l'importo degli ammortamenti per beni mobili strumentali, al netto dei beni di costo unitario non superiore a 516,46 euro, sia positivo e il valore dei beni strumentali mobili in proprietà, al netto dei beni di costo unitario non superiore a 516,46 euro, sia pari a zero, l'indicatore è **applicato** e il relativo punteggio assume valore 1.


### INCIDENZA DEI COSTI PER BENI MOBILI ACQUISITI IN DIPENDENZA DI CONTRATTI PER LOCAZIONE FINANZIARIA

L'indicatore verifica la coerenza tra canoni di leasing e valore dei relativi beni strumentali acquisiti in leasing.

L'indicatore è **calcolato** come rapporto percentuale tra i "Canoni per beni mobili acquisiti in dipendenza di contratti di locazione finanziaria, ad esclusione dei canoni di leasing fiscalmente deducibili oltre il periodo di durata del contratto", e il "Valore dei beni strumentali mobili relativo a beni acquisiti in dipendenza di contratti di locazione finanziaria", parametrato alla quota di mesi di attività nel corso del periodo di imposta (numero di mesi di attività nel corso del periodo di imposta/12).

Nel caso in cui il valore dell'indicatore sia superiore al valore della soglia massima di riferimento (**55%**), l'indicatore è **applicato** e il relativo punteggio assume valore 1.

Qualora i "Canoni per beni mobili acquisiti in dipendenza di contratti di locazione finanziaria, ad esclusione dei canoni di leasing fiscalmente deducibili oltre il periodo di durata del contratto", siano positivi e il "Valore dei beni strumentali mobili relativo a beni acquisiti in dipendenza di contratti di locazione finanziaria" sia pari a zero, l'indicatore è **applicato** e il relativo punteggio assume valore 1.



## REDDITIVITÀ

### REDDITO OPERATIVO NEGATIVO

L'indicatore intercetta le situazioni in cui il reddito operativo è minore di zero.

Qualora si verifichi questa condizione e il margine operativo lordo sia positivo, l'indicatore è **applicato** e il relativo punteggio assume valore 1.

### RISULTATO ORDINARIO NEGATIVO

L'indicatore intercetta le situazioni in cui il risultato ordinario è minore di zero.

Qualora si verifichi questa condizione, l'indicatore è **applicato** e il relativo punteggio assume valore 1.

## GESTIONE EXTRA-CARATTERISTICA

### INCIDENZA DEGLI ACCANTONAMENTI


L'indicatore verifica la plausibilità degli accantonamenti rispetto alla capacità dell'impresa di produrre reddito attraverso la propria gestione caratteristica.

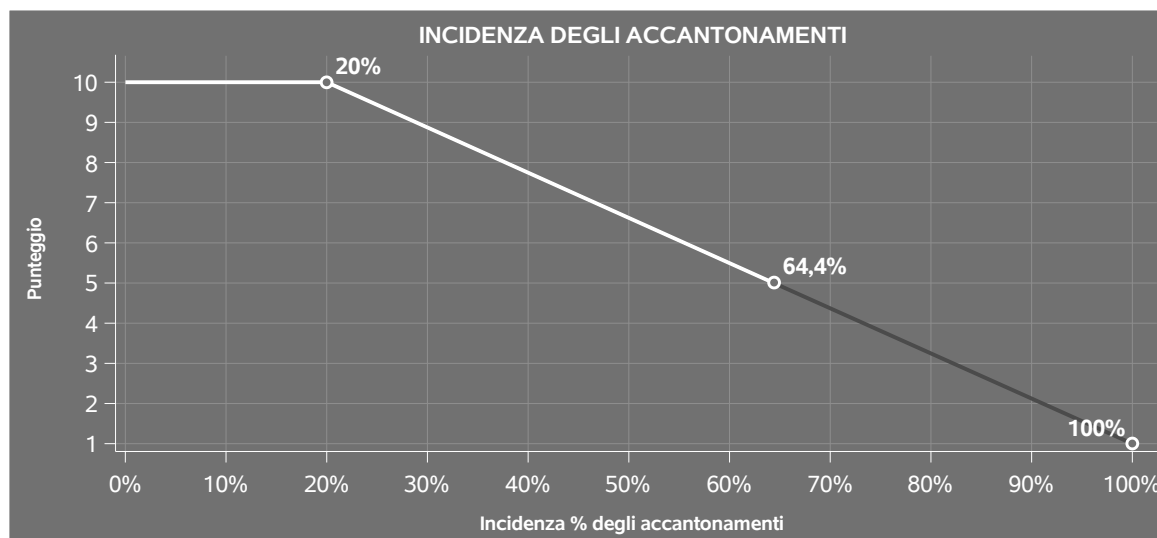
L'indicatore è **calcolato** come rapporto percentuale tra gli "Accantonamenti" e il margine operativo lordo.

Qualora gli "Accantonamenti" siano uguali a zero, l'indicatore non è **applicabile**.

All'indicatore "Incidenza degli accantonamenti" viene associato un punteggio che varia su una scala da 1 a 10. Quando l'indicatore presenta un valore pari o inferiore alla corrispondente soglia minima di riferimento (**20%**), il punteggio assume valore 10; quando l'indicatore presenta un valore pari o superiore alla corrispondente soglia massima di riferimento (**100%**), il punteggio assume valore 1; quando l'indicatore presenta un valore compreso nell'intervallo tra la soglia minima e massima di riferimento, il punteggio è modulato<sup>9</sup> fra 1 e 10.

<sup>9</sup>Punteggio =  $10 - 9 \times \frac{(\text{indicatore} - \text{soglia minima})}{(\text{soglia massima} - \text{soglia minima})}$





L'indicatore è **applicato** quando il relativo punteggio è non superiore a 5.

Qualora il margine operativo lordo sia non positivo, l'indicatore è **applicato** ed assume punteggio pari ad 1.

### INCIDENZA DEGLI ONERI FINANZIARI NETTI SUL REDDITO OPERATIVO LORDO

L'indicatore verifica la plausibilità dell'indebitamento finanziario dell'impresa, permettendo di evidenziare eventuali squilibri tra la gestione operativa (comprensiva di ammortamenti e canoni per beni mobili acquisiti in dipendenza di contratti di locazione finanziaria) e la gestione finanziaria.

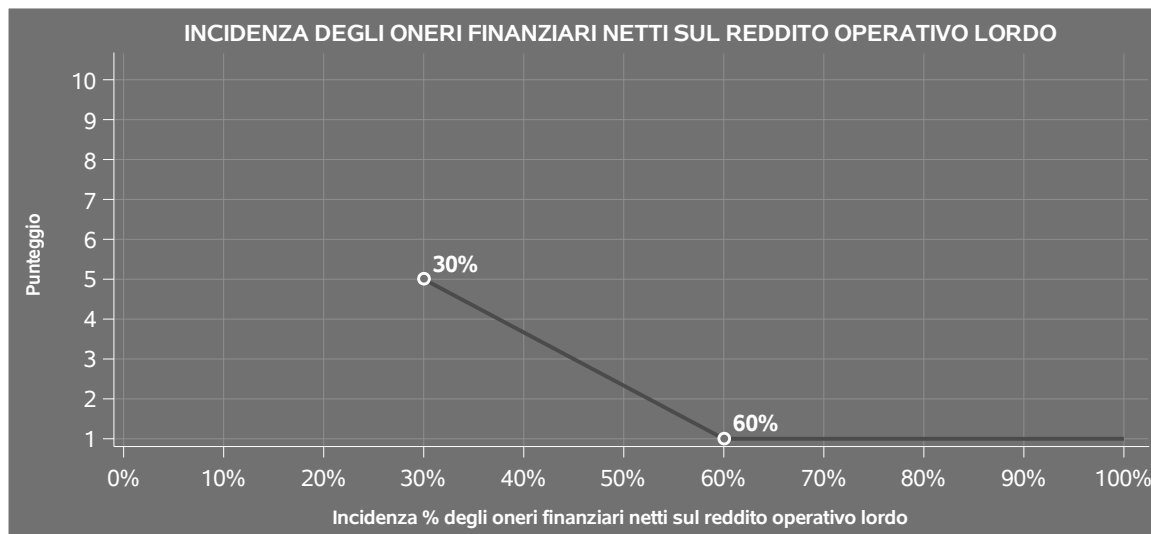
L'indicatore è **calcolato** come rapporto percentuale tra gli oneri finanziari netti e il reddito operativo lordo.

Qualora gli oneri finanziari netti siano non positivi, l'indicatore non è **applicabile**.

All'indicatore "Incidenza degli oneri finanziari netti sul reddito operativo lordo" viene associato un punteggio che varia su una scala da 1 a 5. Quando l'indicatore presenta un valore pari o superiore alla corrispondente soglia massima di riferimento (**60%**) il punteggio assume valore 1; quando l'indicatore presenta un valore superiore alla soglia minima (**30%**) e inferiore alla soglia massima di riferimento, il punteggio è modulato<sup>10</sup> fra 1 e 5.

<sup>10</sup>Punteggio = 5 - 4 x [(indicatore - soglia minima)/(soglia massima - soglia minima)]





Qualora il reddito operativo lordo sia non positivo l'indicatore è **applicato** e assume punteggio pari ad 1.

In assenza di anomalia, l'indicatore non è applicato e il relativo punteggio di affidabilità non è calcolato.

## ATTIVITÀ NON INERENTI

Gli indicatori di questa tipologia individuano situazioni in cui il contribuente svolge in prevalenza attività economiche non rientranti nell'ambito di applicazione dell'ISA di riferimento.


Di seguito sono riportate le attività non inerenti.

### **TIPOLOGIA DI ATTIVITÀ: COLTIVAZIONI AGRICOLE, SILVICOLTURA ED ALTRE ATTIVITÀ FORESTALI > 50% DEI RICAVI**

Qualora il contribuente abbia indicato di derivare più del 50% dei ricavi da "Coltivazioni agricole, silvicoltura ed altre attività forestali", l'indicatore è **applicato** e il punteggio è pari a 1.

### **TIPOLOGIA DI ATTIVITÀ: ATTIVITÀ AGRITURISTICA > 50% DEI RICAVI**

Qualora il contribuente abbia indicato di derivare più del 50% dei ricavi da "Attività agrituristiche", l'indicatore è **applicato** e il punteggio è pari a 1.



## SUB ALLEGATI


### SUB ALLEGATO 2.A - ASSEGNAZIONE AI MOB

In fase di applicazione, per l'assegnazione dei contribuenti ai MoB viene utilizzata una combinazione di due tecniche statistiche di tipo multivariato (analisi fattoriali e modelli di mistura finita) che utilizza le seguenti variabili:

Analisi fattoriale	Nome variabile	Descrizione variabile
Tipologia di attività	W_TIPATT_ALLEV_DER_PREV	Prevalenza di attività di allevamento e/o riproduzione di animali e produzione di derivati animali
	W_TIPATT_CACCIA_PREV	Prevalenza di attività di caccia, cattura di animali e servizi connessi
	W_TIPATT_ALTRE_P	Altre attività
Animali/prodotti	W_ANI_BOV_OVI_PREV	Prevalenza di bovini, ovini e caprini, latte crudo e prodotti lattiero caseari da latte di produzione propria
	W_ANI_EQUINI_PREV	Prevalenza di equini
	W_ANI_AVIC_UOVA_PREV	Prevalenza di avicoli, cunicoli e uova
	W_ANI_SUINI_PREV	Prevalenza di suini
	W_ANI_API_PREV	Prevalenza di api, miele e cera d'api
	W_ALTRI_ANI_PREV	Prevalenza di altri animali

Sulla base di tali variabili, il contribuente viene assegnato ad uno o più MoB attraverso l'attribuzione di una probabilità di appartenenza, come descritto nell'**Allegato 88**.

Le matrici ed i vettori per il calcolo delle probabilità di appartenenza ai MoB sono riportati nell'**Allegato 90**.







### SUB ALLEGATO 2.B - FUNZIONE "RICAVI PER ADDETTO"

Di seguito viene riportato l'elenco delle variabili e dei coefficienti della funzione di regressione "Ricavi per addetto", con la spiegazione dei coefficienti.

	VARIABILI		COEFFICIENTE	INTERPRETAZIONE DEL COEFFICIENTE STIMATO
<b>INPUT PRODUTTIVI</b>	Valore dei beni strumentali, quota fino a 3.500.000 euro	(*)	0,076504449727905	Un aumento dell'1% della variabile determina un aumento dello 0,08% del Ricavo stimato
	Spese per lavoro dipendente al netto dei compensi corrisposti ai soci per l'attività di amministratore	(*)	0,211062449392053	Un aumento dell'1% della variabile determina un aumento dello 0,21% del Ricavo stimato
	Ammortamenti per beni mobili strumentali + Canoni relativi a beni mobili acquisiti in dipendenza di contratti di locazione finanziaria	(*)	0,046921627436934	Un aumento dell'1% della variabile determina un aumento dello 0,05% del Ricavo stimato
<b>MODELLI DI BUSINESS (MoB)</b>	(Costi intermedi) x (Probabilità di appartenenza al MoB 1 – Imprese che generalmente svolgono attività di allevamento e/o riproduzione di avicoli e cunicoli e producono uova)	(*)	0,66381583494494	Un aumento dell'1% della variabile determina un aumento dello 0,66% del Ricavo stimato per i soggetti appartenenti al MoB



VARIABILI			COEFFICIENTE	INTERPRETAZIONE DEL COEFFICIENTE STIMATO
	(Costi intermedi) x (Probabilità di appartenenza al MoB 2 — Imprese che svolgono prevalentemente attività di allevamento e/o riproduzione di bovini, ovini e caprini e producono latte crudo e prodotti lattiero—caseari da latte di produzione propria)	(*)	0,6581566403173	Un aumento dell'1% della variabile determina un aumento dello 0,66% del Ricavo stimato per i soggetti appartenenti al MoB
	(Costi intermedi) x (Probabilità di appartenenza al MoB 3 — Imprese che svolgono prevalentemente altre tipologie di attività)	(*)	0,654007208174499	Un aumento dell'1% della variabile determina un aumento dello 0,65% del Ricavo stimato per i soggetti appartenenti al MoB
	(Costi intermedi) x (Probabilità di appartenenza al MoB 4 — Imprese che generalmente svolgono attività di allevamento e/o riproduzione e altre attività di supporto per gli equini)	(*)	0,658893883250723	Un aumento dell'1% della variabile determina un aumento dello 0,66% del Ricavo stimato per i soggetti appartenenti al MoB
	(Costi intermedi) x (Probabilità di appartenenza al MoB 5 — Imprese che svolgono per lo più attività di allevamento e/o riproduzione di altri animali)	(*)	0,665250649597289	Un aumento dell'1% della variabile determina un aumento dello 0,67% del Ricavo stimato per i soggetti appartenenti al MoB



	VARIABILI		COEFFICIENTE	INTERPRETAZIONE DEL COEFFICIENTE STIMATO
	(Costi intermedi) x (Probabilità di appartenenza al MoB 6 — Imprese che svolgono prevalentemente apicoltura e produzione di miele e cera d'api)	(*)	0,659526541532026	Un aumento dell'1% della variabile determina un aumento dello 0,66% del Ricavo stimato per i soggetti appartenenti al MoB
	(Costi intermedi) x (Probabilità di appartenenza al MoB 7 — Imprese che svolgono principalmente attività di allevamento e/o riproduzione di suini)	(*)	0,668940680903215	Un aumento dell'1% della variabile determina un aumento dello 0,67% del Ricavo stimato per i soggetti appartenenti al MoB
	(Costi intermedi) x (Probabilità di appartenenza al MoB 8 — Imprese che svolgono prevalentemente attività di caccia, cattura di animali e servizi connessi)	(*)	0,632252382918634	Un aumento dell'1% della variabile determina un aumento dello 0,63% del Ricavo stimato per i soggetti appartenenti al MoB
<b>VARIABILI TERRITORIALI</b>	Territorialità generale a livello comunale relativa ai gruppi 2 o 5		-0,0488245568551	L'appartenenza ai gruppi territoriali considerati determina una diminuzione del 4,88% del Ricavo stimato
<b>ECONOMIE DI SCALA E/O SOSTITUZIONE</b>	(Costo del venduto e per la produzione di servizi) x (Spese per lavoro dipendente al netto dei compensi corrisposti ai soci per l'attività di amministratore)	(***)	-0,001279168902799	Un aumento dell'1% della variabile determina una diminuzione dello 0,001% del Ricavo stimato
	(Costo del venduto e per la produzione di servizi) x (Valore dei beni strumentali)	(***)	-0,00099900098385	Un aumento dell'1% della variabile determina una diminuzione dello 0,001% del Ricavo stimato



	VARIABILI		COEFFICIENTE	INTERPRETAZIONE DEL COEFFICIENTE STIMATO
	(Valore dei beni strumentali) x (Spese per lavoro dipendente al netto dei compensi corrisposti ai soci per l'attività di amministratore)	(****)	-0,001132543051172	Un aumento dell'1% della variabile determina una diminuzione dello 0,001% del Ricavo stimato
<b>INTERCETTA</b>	Valore dell'intercetta del modello di stima		1,404055099844607	
<b>Coefficiente di rivalutazione</b>			1,022640519611584	
<b>Coefficiente individuale</b>	Vedasi Allegato 89			


(\*) Le variabili contabili (XC) sono utilizzate in stima come  $LN[1+XC/(N^{\circ}addetti \times 1.000)]$  o  $LN[1+MIN[XC/(N^{\circ}addetti \times 1.000), \text{quota valore in migliaia pro capite}]]$

(\*\*) Le variabili numeriche (XN) sono utilizzate in stima come  $LN[1+XN/(N^{\circ}addetti)]$  o  $LN[1+MIN[XN/(N^{\circ}addetti), \text{quota valore pro capite}]]$

(\*\*\*) La variabile relativa al numero degli addetti è utilizzata in stima come  $LN(1+N^{\circ}addetti)$

(\*\*\*\*) Ciascuna variabile (XS) del prodotto è utilizzata in stima come  $LN(1+XS)$


Le variabili dipendenti sono utilizzate in stima come  $LN[1+YC/(N^{\circ}addetti \times 1.000)]$ , dove: YC è uguale a Ricavi oppure Compensi oppure Valore aggiunto.



### SUB ALLEGATO 2.C - FUNZIONE "VALORE AGGIUNTO PER ADDETTO"


Di seguito viene riportato l'elenco delle variabili e dei coefficienti della funzione di regressione "Valore aggiunto per addetto", con la spiegazione dei coefficienti.

	VARIABILI		COEFFICIENTE	INTERPRETAZIONE DEL COEFFICIENTE STIMATO
<b>INPUT PRODUTTIVI</b>	Valore dei beni strumentali	(*)	0,110646743997315	Un aumento dell'1% della variabile determina un aumento dello 0,11% del VA stimato
	Spese per lavoro dipendente al netto dei compensi corrisposti ai soci per l'attività di amministratore	(*)	0,309807237727429	Un aumento dell'1% della variabile determina un aumento dello 0,31% del VA stimato
	Ammortamenti per beni mobili strumentali	(*)	0,144413101833834	Un aumento dell'1% della variabile determina un aumento dello 0,14% del VA stimato
<b>VARIABILI STRUTTURALI</b>	Tipologia di allevamento/detenzione: Intensivo/100		0,082835025810744	Un aumento dell'1% della variabile determina un aumento dello 0,08% del VA stimato
	Altri elementi specifici: Produzioni biologiche certificate/100		0,220939867067642	Un aumento dell'1% della variabile determina un aumento dello 0,22% del VA stimato
	Cooperativa		-0,201567657922903	La condizione di 'Cooperativa' determina una diminuzione del 20,16% del VA stimato






VARIABILI			COEFFICIENTE	INTERPRETAZIONE DEL COEFFICIENTE STIMATO
	Pensionato titolare della ditta individuale con numero di Addetti non superiore a due		-0,153283428710074	La condizione di 'Pensionato titolare della ditta individuale con numero di Addetti non superiore a due' determina una diminuzione del 15,33% del VA stimato
<b>MODELLI DI BUSINESS (MoB)</b>	(Costi intermedi) x (Probabilità di appartenenza al MoB 1 — Imprese che generalmente svolgono attività di allevamento e/o riproduzione di avicoli e cunicoli e producono uova)	(*)	0,192652638169342	Un aumento dell'1% della variabile determina un aumento dello 0,19% del VA stimato per i soggetti appartenenti al MoB
	(Costi intermedi) x (Probabilità di appartenenza al MoB 2 — Imprese che svolgono prevalentemente attività di allevamento e/o riproduzione di bovini, ovini e caprini e producono latte crudo e prodotti lattiero — caseari da latte di produzione propria)	(*)	0,181983320440725	Un aumento dell'1% della variabile determina un aumento dello 0,18% del VA stimato per i soggetti appartenenti al MoB
	(Costi intermedi) x (Probabilità di appartenenza al MoB 3 — Imprese che svolgono prevalentemente altre tipologie di attività)	(*)	0,193711593173296	Un aumento dell'1% della variabile determina un aumento dello 0,19% del VA stimato per i soggetti appartenenti al MoB
	(Costi intermedi) x (Probabilità di appartenenza al MoB 4 — Imprese che generalmente svolgono attività di allevamento e/o riproduzione e altre attività di supporto per gli equini)	(*)	0,195852408978293	Un aumento dell'1% della variabile determina un aumento dello 0,20% del VA stimato per i soggetti appartenenti al MoB




	VARIABILI		COEFFICIENTE	INTERPRETAZIONE DEL COEFFICIENTE STIMATO
	(Costi intermedi) x (Probabilità di appartenenza al MoB 5 — Imprese che svolgono per lo più attività di allevamento e/o riproduzione di altri animali)	(*)	0,22014799488802	Un aumento dell'1% della variabile determina un aumento dello 0,22% del VA stimato per i soggetti appartenenti al MoB
	(Costi intermedi) x (Probabilità di appartenenza al MoB 6 — Imprese che svolgono prevalentemente apicoltura e produzione di miele e cera d'api)	(*)	0,204572618966876	Un aumento dell'1% della variabile determina un aumento dello 0,20% del VA stimato per i soggetti appartenenti al MoB
	(Costi intermedi) x (Probabilità di appartenenza al MoB 7 — Imprese che svolgono principalmente attività di allevamento e/o riproduzione di suini)	(*)	0,197033170433826	Un aumento dell'1% della variabile determina un aumento dello 0,20% del VA stimato per i soggetti appartenenti al MoB
	(Costi intermedi) x (Probabilità di appartenenza al MoB 8 — Imprese che svolgono prevalentemente attività di caccia, cattura di animali e servizi connessi)	(*)	0,148426778515226	Un aumento dell'1% della variabile determina un aumento dello 0,15% del VA stimato per i soggetti appartenenti al MoB
<b>VARIABILI TERRITORIALI</b>	Territorialità generale a livello comunale relativa ai gruppi 2 o 5		-0,054023395728708	L'appartenenza ai gruppi territoriali considerati determina una diminuzione del 5,40% del VA stimato
<b>MISURE DI CICLO DI SETTORE</b>	Tassi di interesse bancari (prestiti alle imprese) — Banca d'Italia		-0,050849931883937	Un aumento di un punto della variabile determina una flessione del 5,08% del VA stimato



	VARIABILI		COEFFICIENTE	INTERPRETAZIONE DEL COEFFICIENTE STIMATO
<b>ECONOMIE DI SCALA E/O SOSTITUZIONE</b>	(Spese per lavoro dipendente al netto dei compensi corrisposti ai soci per l'attività di amministratore, quota fino a 600.000 euro) elevato a 2	(*)	0,029079505008029	Un aumento dell'1% della variabile determina un aumento dello 0,03% del VA stimato
	(Costo del venduto e per la produzione di servizi) x (Spese per lavoro dipendente al netto dei compensi corrisposti ai soci per l'attività di amministratore)	(***)	-0,00117178207838	Un aumento dell'1% della variabile determina una diminuzione dello 0,001% del VA stimato
	(Costo del venduto e per la produzione di servizi) x (Valore dei beni strumentali)	(****)	-0,000966306131331	Un aumento dell'1% della variabile determina una diminuzione dello 0,001% del VA stimato
	(Valore dei beni strumentali) x (Spese per lavoro dipendente al netto dei compensi corrisposti ai soci per l'attività di amministratore)	(****)	-0,002437083483786	Un aumento dell'1% della variabile determina una diminuzione dello 0,002% del VA stimato
	Valore dell'intercetta del modello di stima		1,420826227441423	
<b>INTERCETTA</b>				
<b>Coefficiente di rivalutazione</b>			1,065182814334745	
<b>Coefficiente individuale</b>	Vedasi Allegato 89			

(\*) Le variabili contabili (XC) sono utilizzate in stima come  $LN[1+XC/(N^{\circ}addetti \times 1.000)]$  o  $LN[1+MIN\{XC/(N^{\circ}addetti \times 1.000), \text{quota valore in migliaia pro capite}\}]$

(\*\*) Le variabili numeriche (XN) sono utilizzate in stima come  $LN[1+XN/(N^{\circ}addetti)]$  o  $LN[1+MIN\{XN/(N^{\circ}addetti), \text{quota valore pro capite}\}]$




(\*\*\*) La variabile relativa al numero degli addetti è utilizzata in stima come  $LN(1 + N^{\circ}addetti)$

(\*\*\*\*) Ciascuna variabile (XS) del prodotto è utilizzata in stima come  $LN(1 + XS)$

Le variabili dipendenti sono utilizzate in stima come  $LN[1 + YC / (N^{\circ}addetti \times 1.000)]$ , dove: YC è uguale a Ricavi oppure Compensi oppure Valore aggiunto.

Le misure di ciclo settoriale relative al periodo di imposta di applicazione saranno pubblicate con apposito Decreto ai sensi dell'art. 9-bis comma 2 del DL 50 del 24 aprile 2017 convertito nella Legge n. 96 del 21 giugno 2017.



---

## SUB ALLEGATO 2.D - FORMULE DELLE VARIABILI E DEGLI INDICATORI

---

Di seguito sono riportate le formule delle variabili e degli indicatori economico-contabili utilizzati nell'ISA CA02U:

**Addetti <sup>11</sup> (ditte individuali)** = Titolare + Numero dipendenti + Numero collaboratori coordinati e continuativi che prestano attività prevalentemente nell'impresa + Numero collaboratori dell'impresa familiare e coniuge dell'azienda coniugale + Numero familiari diversi che prestano attività nell'impresa + Numero associati in partecipazione.

**Addetti (società)** = Numero dipendenti + Numero collaboratori coordinati e continuativi che prestano attività prevalentemente nell'impresa + Numero familiari diversi che prestano attività nell'impresa + Numero associati in partecipazione + Numero soci amministratori + Numero soci non amministratori + Numero amministratori non soci.

**Altre attività** = 100 - Tipologia di attività: [Allevamento e/o riproduzione di animali + Produzione di derivati animali (es. latte crudo, uova, miele) + Caccia, cattura di animali e servizi connessi].

**Ammortamenti per beni mobili strumentali, al netto dei beni di costo unitario non superiore a 516,46 euro** = Ammortamenti per beni mobili strumentali - Spese per l'acquisto di beni strumentali mobili di costo unitario non superiore a 516,46 euro.

**Cooperativa** = 1 se Cooperativa (1 = a mutualità prevalente; 2 = altra cooperativa) è maggiore di zero; altrimenti assume valore pari a zero.

**Costi intermedi** = Costo del venduto e per la produzione di servizi + Costo per servizi - Compensi corrisposti ai soci per l'attività di amministratore (società ed enti soggetti all'IRES) + Canoni per beni mobili acquisiti in dipendenza di contratti di locazione non finanziaria e di noleggio.


**Costo del venduto e per la produzione di servizi <sup>12</sup>** = [Esistenze iniziali relative a merci, prodotti finiti, materie prime e sussidiarie, semilavorati e ai servizi non di durata ultrannuale + Costi per l'acquisto di materie prime, sussidiarie, semilavorati e merci e per la produzione di servizi - Beni distrutti o sottratti relativi a materie prime, sussidiarie, semilavorati, merci e prodotti finiti] - Rimanenze finali relative a merci, prodotti finiti, materie prime e sussidiarie, semilavorati e ai servizi non di durata ultrannuale.

**Margine operativo lordo** = Valore aggiunto - (Spese per lavoro dipendente e per altre prestazioni diverse da lavoro dipendente afferenti l'attività dell'impresa - Spese per prestazioni rese da professionisti esterni - Compensi corrisposti ai soci per l'attività di amministratore (società di persone)).

---

<sup>11</sup>Il titolare è pari a uno. Il numero collaboratori dell'impresa familiare e coniuge dell'azienda coniugale, il numero familiari diversi che prestano attività nell'impresa, il numero associati in partecipazione, il numero soci amministratori e il numero soci non amministratori sono pari alla relativa percentuale di lavoro prestato diviso 100. Il numero collaboratori coordinati e continuativi che prestano attività prevalentemente nell'impresa, il numero amministratori non soci e il titolare sono rideterminati in base alla durata dell'attività pari al numero di mesi di attività nel corso del periodo di imposta diviso 12. Il numero addetti non può essere inferiore a ("Numero di mesi di attività nel corso del periodo di imposta" diviso 12).

<sup>12</sup>Ad esclusione dell'utilizzo nell'ambito dell'indicatore elementare di anomalia relativo al "costo del venduto e per la produzione di servizi", se la variabile è minore di zero, viene posta uguale a zero.



**Massima specializzazione tra Animali/prodotti/servizi** = Massimo tra Animali/prodotti/servizi: [(Bovini da carne + Bovini da latte + Ovini e caprini + Latte crudo di bovino + Altro latte crudo + Produzioni lattiero-casearie da latte di produzione propria), Equini, Suini, (Avicoli e cunicoli + Uova), (Api + Miele e cera d'api), (Cacciagione e animali selvatici (quaglie, piccioni, lepri, cinghiali, ecc.) + Altri animali (bachi da seta, animali da compagnia, ecc.)), Produzioni lattiero-casearie da latte non di produzione propria, Carne e prodotti a base di carne (es. prosciutto crudo, prosciutto cotto, insaccati crudi e cotti, ecc.), Altri prodotti derivati non destinati all'alimentazione (es. lana grezza, pelli grezze per pelliccia), Prodotti derivanti da coltivazioni agricole (es. frutta, ortaggi, legumi, olio d'oliva), (Altri prodotti + Servizi)].

**Massima specializzazione tra Tipologia di attività** = Massimo tra Tipologia di attività: [(Allevamento e/o riproduzione di animali + Produzione di derivati animali (es. latte crudo, uova, miele)), (Caccia, cattura di animali e servizi connessi), Altre attività].

**Numero dipendenti** = (Numero delle giornate retribuite - Numero delle giornate di sospensione, C.I.G. e simili del personale dipendente) diviso 312.

**Oneri finanziari netti** = Interessi e altri oneri finanziari - Risultato della gestione finanziaria.

**Prevalenza di altri animali** = se Animali/prodotti/servizi: (Cacciagione e animali selvatici (quaglie, piccioni, lepri, cinghiali, ecc.) + Altri animali (bachi da seta, animali da compagnia, ecc.)) è uguale a Massima specializzazione tra Animali/prodotti/servizi, allora è uguale ad Animali/prodotti/servizi: (Cacciagione e animali selvatici (quaglie, piccioni, lepri, cinghiali, ecc.) + Altri animali (bachi da seta, animali da compagnia, ecc.)); altrimenti è uguale a zero.


**Prevalenza di api, miele e cera d'api** = se Animali/prodotti/servizi: (Api + Miele e cera d'api) è uguale a Massima specializzazione tra Animali/prodotti/servizi, allora è uguale ad Animali/prodotti/servizi: (Api + Miele e cera d'api); altrimenti è uguale a zero.

**Prevalenza di attività di allevamento e/o riproduzione di animali e produzione di derivati animali** = se Tipologia di attività: (Allevamento e/o riproduzione di animali + Produzione di derivati animali (es. latte crudo, uova, miele)) è uguale a Massima specializzazione tra Tipologia di attività, allora è uguale a Tipologia di attività: (Allevamento e/o riproduzione di animali + Produzione di derivati animali (es. latte crudo, uova, miele)); altrimenti è uguale a zero.

**Prevalenza di attività di caccia, cattura di animali e servizi connessi** = se Tipologia di attività: Caccia, cattura di animali e servizi connessi è uguale a Massima specializzazione tra Tipologia di attività, allora è uguale a Tipologia di attività: Caccia, cattura di animali e servizi connessi; altrimenti è uguale a zero.

**Prevalenza di avicoli, cunicoli e uova** = se Animali/prodotti/servizi: (Avicoli e cunicoli + Uova) è uguale a Massima specializzazione tra Animali/prodotti/servizi, allora è uguale ad Animali/prodotti/servizi: (Avicoli e cunicoli + Uova); altrimenti è uguale a zero.

**Prevalenza di bovini, ovini e caprini, latte crudo e prodotti lattiero caseari da latte di produzione propria** = se Animali/prodotti/servizi: (Bovini da carne + Bovini da latte + Ovini e caprini + Latte crudo di bovino + Altro latte crudo + Produzioni lattiero-casearie da latte di produzione propria) è uguale a Massima specializzazione tra Animali/prodotti/servizi, allora è uguale ad Animali/prodotti/servizi: (Bovini da carne + Bovini da latte + Ovini e caprini + Latte crudo di bovino + Altro latte crudo + Produzioni lattiero-casearie da latte di produzione propria); altrimenti è uguale a zero.





**Prevalenza di equini** = se Animali/prodotti/servizi: Equini è uguale a Massima specializzazione tra Animali/prodotti/servizi, allora è uguale ad Animali/prodotti/servizi: Equini; altrimenti è uguale a zero.

**Prevalenza di suini** = se Animali/prodotti/servizi: Suini è uguale a Massima specializzazione tra Animali/prodotti/servizi, allora è uguale ad Animali/prodotti/servizi: Suini; altrimenti è uguale a zero.

**Reddito** = Risultato ordinario + Altri proventi considerati ricavi di cui alla lettera f) dell'art. 85, comma 1, del TUIR + Altri proventi e componenti positivi - Oneri diversi di gestione ed altre componenti negative di cui componenti negativi derivanti da trasferimenti di azienda o di rami di azienda - Oneri diversi di gestione ed altre componenti negative di cui minusvalenze derivanti da operazioni di riconversione produttiva, ristrutturazione o ridimensionamento produttivo, espropri o nazionalizzazioni di beni, alienazione di beni non strumentali all'attività produttiva.

**Reddito operativo** = Margine operativo lordo - Ammortamenti - Accantonamenti.

**Reddito operativo lordo** = Reddito operativo + Ammortamenti + Canoni per beni mobili acquisiti in dipendenza di contratti di locazione finanziaria, ad esclusione dei canoni di leasing fiscalmente deducibili oltre il periodo di durata del contratto.

**Ricavi** = Ricavi di cui ai commi 1 (Lett. a) e b)) e 2 dell'art. 85 del TUIR + (Altri proventi considerati ricavi - Altri proventi considerati ricavi di cui alla lettera f) dell'art. 85, comma 1, del TUIR) + Rimanenze finali relative ad opere, forniture e servizi di durata ultrannuale - Esistenze iniziali relative ad opere, forniture e servizi di durata ultrannuale + Ulteriori componenti positivi per migliorare il profilo di affidabilità.

**Risultato ordinario** = Reddito operativo + Risultato della gestione finanziaria - Interessi e altri oneri finanziari + Incrementi di immobilizzazioni per lavori interni.

#### **Territorialità generale a livello comunale**<sup>13</sup>

La territorialità è applicata a livello comunale.

Gruppo 1 - Aree con livello di benessere elevato, istruzione superiore, sistema economico locale organizzato;

Gruppo 2 - Aree con livello di benessere non elevato, bassa scolarità, sistema economico locale poco sviluppato e basato prevalentemente su attività commerciali;

Gruppo 3 - Aree ad elevata urbanizzazione con notevole grado di benessere, istruzione superiore e caratterizzate da sistemi locali con servizi terziari evoluti;

Gruppo 4 - Aree caratterizzate dalla presenza di piccoli comuni con organizzazione spiccatamente artigianale dell'attività produttiva e livello medio di benessere;


Gruppo 5 - Aree di marcata arretratezza economica, basso livello di benessere e scolarità poco sviluppata.

Il valore del gruppo territoriale di riferimento è calcolato come rapporto tra il numero delle unità locali compilate che appartengono al gruppo territoriale di riferimento e il numero totale delle unità locali compilate.

Una unità locale è compilata se è compilato il comune dell'unità locale.

Se non risulta compilata alcuna unità locale occorre far riferimento al comune del domicilio fiscale qualora presente.


<sup>13</sup> I criteri e le conclusioni dello studio sono riportati nell'apposito Decreto Ministeriale.



**Valore aggiunto** = Ricavi - [(Costo del venduto e per la produzione di servizi) + (Costo per servizi - Compensi corrisposti ai soci per l'attività di amministratore (società ed enti soggetti all'IRES)) + Costo per il godimento di beni di terzi (canoni di locazione finanziaria e non finanziaria, di noleggio, ecc.) + Spese per prestazioni rese da professionisti esterni + (Oneri diversi di gestione ed altre componenti negative - Utili spettanti agli associati in partecipazione con apporti di solo lavoro - Maggiorazioni fiscali - Componenti negativi derivanti da trasferimenti di azienda o di rami di azienda - Minusvalenze derivanti da operazioni di riconversione produttiva, ristrutturazione o ridimensionamento produttivo, espropri o nazionalizzazioni di beni, alienazione di beni non strumentali all'attività produttiva)].

**Valore dei beni strumentali** = La variabile è rideterminata in base alla durata dell'attività pari al numero di mesi di attività nel corso del periodo di imposta diviso 12.

**Valore dei beni strumentali mobili in proprietà, al netto dei beni di costo unitario non superiore a 516,46 euro** = Valore dei beni strumentali - Valore relativo a beni acquisiti in dipendenza di contratti di locazione finanziaria - Spese per l'acquisto di beni strumentali mobili di costo unitario non superiore a 516,46 euro.



# ALLEGATO 3


---

## NOTA TECNICA E METODOLOGICA

### INDICE SINTETICO DI AFFIDABILITÀ FISCALE

CD03U

MOLITORIA DEI CEREALI



---

## APPLICAZIONE DELL'ISA

---

L'indice sintetico di affidabilità fiscale (ISA) esprime un giudizio di sintesi sull'affidabilità dei comportamenti fiscali del soggetto.

L'ISA è calcolato come media aritmetica di un insieme d'indicatori elementari e rappresenta il posizionamento del contribuente rispetto a tali indicatori attribuendo al soggetto un valore di sintesi, in scala da 1 a 10, dei singoli indicatori elementari: più basso sarà il valore dell'indice, minore sarà l'affidabilità fiscale del soggetto, più alto sarà il valore, più alta sarà l'attendibilità fiscale del soggetto.

I contribuenti interessati possono indicare ulteriori componenti positivi non risultanti dalle scritture contabili, che concorrono al calcolo degli indicatori elementari, per migliorare il proprio profilo di affidabilità fiscale.

Le attività economiche (ATECO 2007) oggetto dell'indice sintetico di affidabilità fiscale CD03U sono di seguito riportate:

- 01.64.01 - Pulitura e cernita di semi e granaglie
- 10.61.10 - Molitura del frumento
- 10.61.20 - Molitura di altri cereali
- 10.61.30 - Lavorazione del riso
- 10.61.40 - Altre lavorazioni di semi e granaglie

I criteri generali seguiti per la costruzione dell'indice sintetico di affidabilità fiscale CD03U sono riportati nell'**Allegato 88**.

Di seguito sono rappresentate le modalità di calcolo dell'indice sintetico di affidabilità fiscale CD03U per l'applicazione al singolo contribuente dal periodo di imposta 2022.



---

## MODELLI DI BUSINESS

---

Ai fini della definizione degli indicatori elementari, i contribuenti interessati all'applicazione dell'ISA CD03U sono classificati in gruppi omogenei che presentano al loro interno caratteristiche il più possibile simili in termini di modalità di operare sul mercato in base al "Modello di Business" (MoB) adottato.

I modelli di business rappresentano la struttura della catena del valore alla base del processo di produzione del bene o del servizio e sono espressione delle differenze fondamentali che derivano dalle diverse articolazioni organizzative con cui tale processo viene effettuato o da specifiche competenze.

Per l'ISA CD03U i MoB individuati sono i seguenti (la numerosità indicata è riferita alle imprese della base dati di costruzione, p.i. 2020):

- **MoB 1 - Mulini che lavorano prevalentemente materie prime di proprietà** (Numerosità: 348);
- **MoB 2 - Mulini che lavorano prevalentemente materie prime di terzi** (Numerosità: 109).

Per la descrizione degli elementi che permettono l'assegnazione del contribuente ai MoB si rimanda al **Sub Allegato 3.A**.



---

## INDICATORI ELEMENTARI

---

Gli indicatori elementari utilizzati ai fini del calcolo dell'indice sintetico di affidabilità fiscale per l'ISA CD03U sono differenziati **in due gruppi**:

1. **Indicatori elementari di affidabilità.** Tali indicatori individuano l'attendibilità di relazioni e rapporti tra grandezze di natura contabile e strutturale, tipici del settore e/o del modello organizzativo di riferimento, all'interno di specifici intervalli di valori su una scala da 1 a 10.

A questo gruppo appartengono gli indicatori elementari:

- Ricavi per addetto;
- Valore aggiunto per addetto;
- Reddito per addetto;
- Durata e decumulo delle scorte.

2. **Indicatori elementari di anomalia.** Tali indicatori segnalano la presenza di profili contabili e/o gestionali atipici rispetto al settore e/o al modello organizzativo di riferimento o evidenziano incongruenze riconducibili ad ingiustificati disallineamenti tra le informazioni dichiarate nei modelli di rilevazione dei dati per l'applicazione degli ISA, ovvero tra queste e le informazioni presenti nei modelli dichiarativi e/o in altre banche dati, con riferimento a diverse annualità d'imposta. Gli indicatori partecipano al calcolo dell'indice sintetico di affidabilità fiscale soltanto quando l'anomalia è presente; trattandosi di indicatori riferibili unicamente ad anomalie, il relativo punteggio di affidabilità fiscale viene misurato o con una scala da 1 a 5 o con il valore 1 che evidenzia la presenza di una grave anomalia.

A questo gruppo appartengono gli indicatori elementari suddivisi nelle successive sezioni:

**Gestione caratteristica:**

- Costo del venduto e per la produzione di servizi negativo;
- Corrispondenza delle esistenze di prodotti finiti, materie prime e merci con le relative rimanenze;
- Corrispondenza delle esistenze di opere e servizi di durata ultrannuale con le relative rimanenze;
- Copertura delle spese per dipendente;
- Analisi dell'apporto di lavoro delle figure non dipendenti;
- Assenza del numero di associati in partecipazione in presenza dei relativi utili;
- Incidenza dei costi residuali di gestione;





- Margine operativo lordo negativo.

**Gestione dei beni strumentali:**

- Incidenza degli ammortamenti;
- Incidenza dei costi per beni mobili acquisiti in dipendenza di contratti per locazione finanziaria.

**Redditività:**

- Reddito operativo negativo;
- Risultato ordinario negativo.

**Gestione extra-caratteristica:**

- Incidenza degli accantonamenti;
- Incidenza degli oneri finanziari netti sul reddito operativo lordo.

Le formule delle variabili e degli indicatori sono riportate nel **Sub Allegato 3.D**.



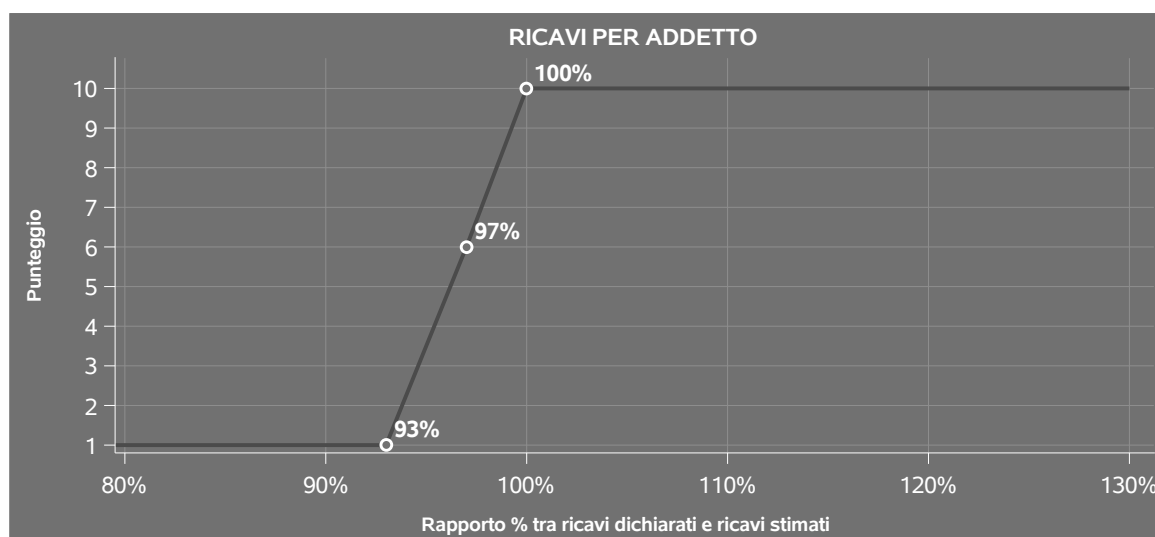
## INDICATORI ELEMENTARI DI AFFIDABILITÀ

### RICAVI PER ADDETTO

L'indicatore misura l'affidabilità dell'ammontare di ricavi che un'impresa consegue attraverso il processo produttivo con riferimento al contributo di ciascun addetto.

L'indicatore è calcolato come rapporto tra i ricavi dichiarati per addetto e i ricavi per addetto stimati.

A tale indicatore viene associato un punteggio che varia su una scala da 1 a 10. Quando i ricavi dichiarati sono maggiori o uguali rispetto a quelli stimati, ovvero il rapporto tra i ricavi dichiarati e i ricavi stimati presenta un valore pari o superiore ad 1, il punteggio assume valore 10; quando il citato rapporto presenta un valore pari o inferiore alla corrispondente soglia minima di riferimento<sup>1</sup>, il punteggio assume valore 1; quando tale rapporto presenta un valore compreso nell'intervallo tra la soglia minima e massima di riferimento, il punteggio è modulato<sup>2</sup> fra 1 e 10. Nel seguente grafico, per semplicità di rappresentazione, i valori sono rappresentati in forma percentuale approssimata all'intero.



I ricavi stimati sono determinati sulla base di una funzione di regressione dei "Ricavi per addetto" i cui coefficienti e la relativa interpretazione sono riportati nel **Sub Allegato 3.B**.

La stima dei "Ricavi per addetto" è personalizzata per singolo contribuente sulla base di uno specifico "coefficiente individuale", che misura le differenze nella produttività delle imprese (ad

<sup>1</sup>La soglia minima di riferimento è pari a  $\exp(-0,07015)$ , ovvero l'esponenziale dell'errore standard (sigma), con segno negativo, dei residui della funzione di stima dei ricavi per addetto.

<sup>2</sup>Punteggio =  $1+9x\{[\text{indicatore} - \exp(-\text{sigma})]/[1 - \exp(-\text{sigma})]\}$



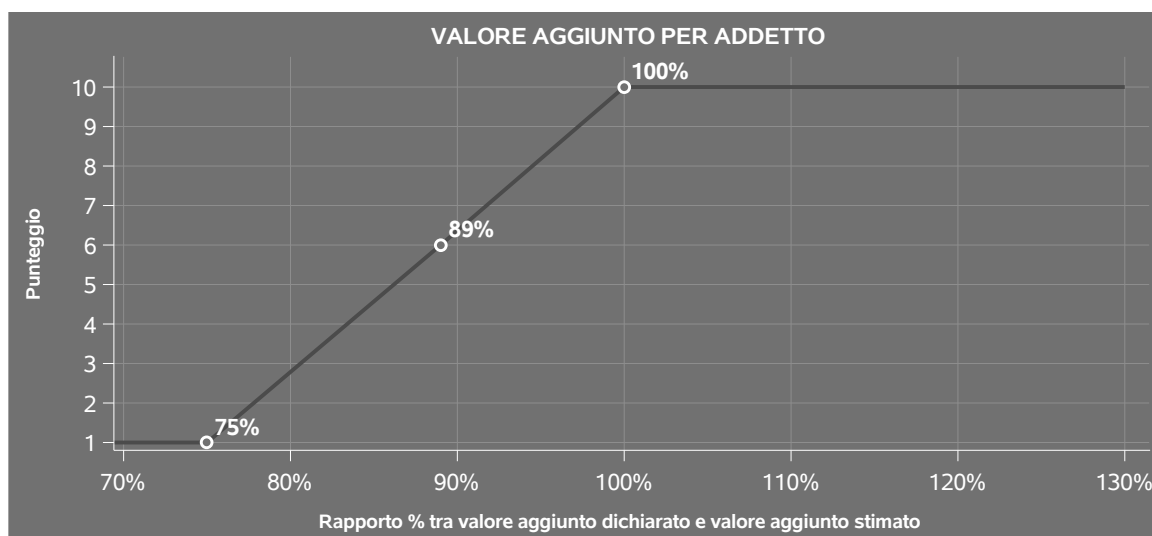
esempio, dovute a diverse abilità manageriali, potere di mercato, ecc.) e che risulta calcolato sulla base dei dati delle otto annualità di imposta precedenti relativi al medesimo contribuente. I criteri per la determinazione del coefficiente individuale sono riportati nell'**Allegato 89**.

## VALORE AGGIUNTO PER ADDETTO

L'indicatore misura l'affidabilità del valore aggiunto creato con riferimento al contributo di ciascun addetto.

L'indicatore è calcolato come rapporto tra il valore aggiunto dichiarato per addetto e il valore aggiunto per addetto stimato.

A tale indicatore viene associato un punteggio che varia su una scala da 1 a 10. Quando il valore aggiunto dichiarato è maggiore o uguale rispetto a quello stimato, ovvero il rapporto tra il valore aggiunto dichiarato e il valore aggiunto stimato presenta un valore pari o superiore ad 1, il punteggio assume valore 10; quando il citato rapporto presenta un valore pari o inferiore alla corrispondente soglia minima di riferimento<sup>3</sup>, il punteggio assume valore 1; quando tale rapporto presenta un valore compreso nell'intervallo tra la soglia minima e massima di riferimento, il punteggio è modulato<sup>4</sup> fra 1 e 10. Nel seguente grafico, per semplicità di rappresentazione, i valori sono rappresentati in forma percentuale approssimata all'intero.



Il valore aggiunto stimato è determinato sulla base di una funzione di regressione del "Valore aggiunto per addetto" i cui coefficienti e la relativa interpretazione sono riportati nel **Sub Allegato 3.C**.

<sup>3</sup>La soglia minima di riferimento è pari a  $\exp(-0,28667)$ , ovvero l'esponenziale dell'errore standard (sigma), con segno negativo, dei residui della funzione di stima del valore aggiunto per addetto.

<sup>4</sup>Punteggio =  $1+9x\{[\text{indicatore} - \exp(-\text{sigma})]/[1 - \exp(-\text{sigma})]\}$



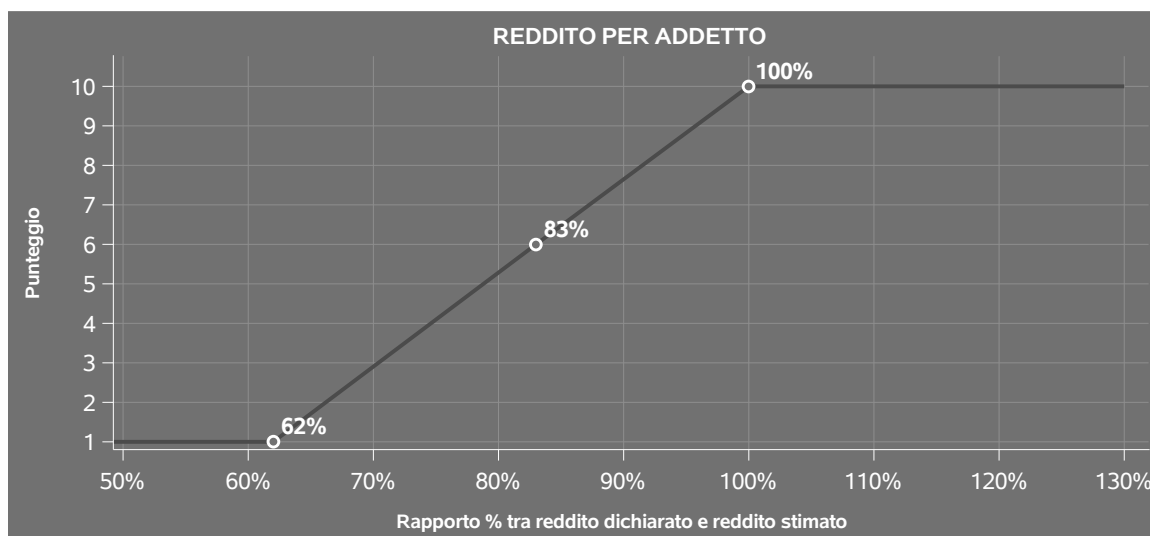
La stima del "Valore aggiunto per addetto" è personalizzata per singolo contribuente sulla base di uno specifico "coefficiente individuale", che misura le differenze nella produttività delle imprese (ad esempio, dovute a diverse abilità manageriali, potere di mercato, ecc.) e che risulta calcolato sulla base dei dati delle otto annualità di imposta precedenti relativi al medesimo contribuente. I criteri per la determinazione del coefficiente individuale sono riportati nell'**Allegato 89**.

## REDDITO PER ADDETTO

L'indicatore misura l'affidabilità del reddito che un soggetto economico realizza in un determinato periodo di tempo con riferimento al contributo di ciascun addetto.

L'indicatore è calcolato come rapporto tra il reddito dichiarato per addetto e il reddito per addetto stimato.


A tale indicatore viene associato un punteggio che varia su una scala da 1 a 10. Quando il reddito dichiarato è maggiore o uguale rispetto a quello stimato ovvero il rapporto tra reddito dichiarato e reddito stimato presenta un valore pari o superiore ad 1, il punteggio assume valore 10; quando il citato rapporto presenta un valore pari o inferiore alla corrispondente soglia minima di riferimento<sup>5</sup> o il reddito dichiarato è negativo, il punteggio assume valore 1; quando tale rapporto presenta un valore compreso nell'intervallo tra la soglia minima e massima di riferimento, il punteggio è modulato<sup>6</sup> fra 1 e 10. Nel seguente grafico, per semplicità di rappresentazione, i valori sono rappresentati in forma percentuale approssimata all'intero.



Il reddito stimato è pari alla somma del reddito dichiarato e dell'eventuale maggior valore aggiunto stimato.

<sup>5</sup>La soglia minima di riferimento è pari a  $\exp(-0,47932)$ , ovvero l'esponenziale della deviazione standard (sigma), con segno negativo, del logaritmo del rapporto tra reddito per addetto dichiarato e reddito per addetto dichiarato più la differenza tra valore aggiunto per addetto stimato e dichiarato.

<sup>6</sup>Punteggio =  $1+9x\{[\text{indicatore} - \exp(-\text{sigma})]/[1 - \exp(-\text{sigma})]\}$



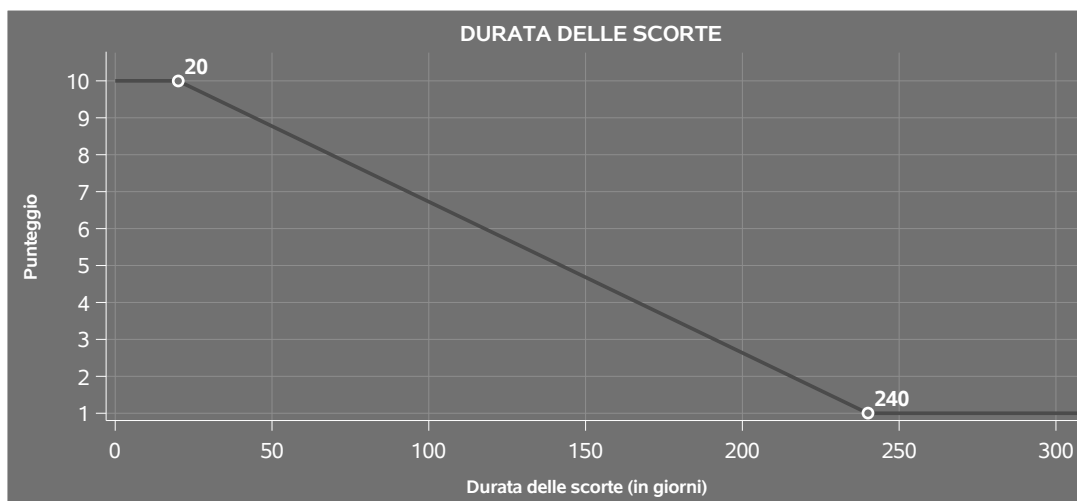
## DURATA E DECUMULO DELLE SCORTE

L'indicatore "Durata e decumulo delle scorte" è un indicatore composito costituito dalla media semplice dei punteggi dei due indicatori elementari "Durata delle scorte" e "Decumulo delle scorte".

### ● DURATA DELLE SCORTE

L'indicatore misura i giorni di permanenza media delle scorte in magazzino.

A tale indicatore viene associato un punteggio che varia su una scala da 1 a 10. Quando la "Durata delle scorte" presenta un valore pari o inferiore alla soglia minima di riferimento, il punteggio assume valore 10; quando la durata delle scorte presenta un valore pari o superiore alla corrispondente soglia massima di riferimento, il punteggio assume valore 1; quando la durata delle scorte presenta un valore compreso nell'intervallo tra la soglia minima e massima di riferimento, il punteggio è modulato<sup>7</sup> fra 1 e 10.



I dati riportati nel grafico sono riferiti al MoB 2.

Le soglie di riferimento (esprese in numero di giorni) sono differenziate per "Modello di Business" come di seguito riportato:

	Modalità di distribuzione	Soglia minima	Soglia massima
MoB 1	Tutti i soggetti	40,00	320,00
MoB 2	Tutti i soggetti	20,00	240,00

<sup>7</sup>Punteggio =  $10 - 9 \times \frac{(\text{indicatore} - \text{soglia minima})}{(\text{soglia massima} - \text{soglia minima})}$

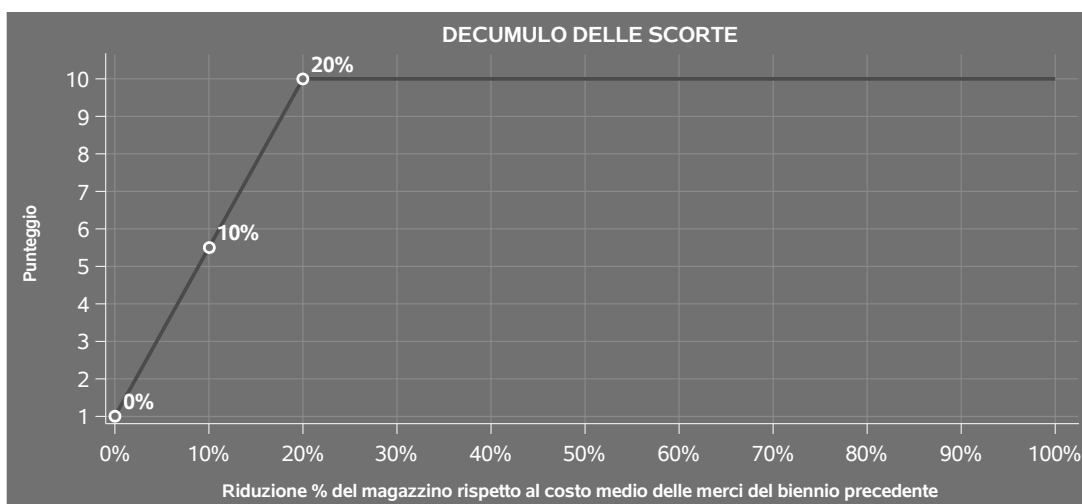


Per ogni singolo soggetto, i valori soglia sono ottenuti come media, ponderata con le relative probabilità di appartenenza, dei valori di riferimento individuati per gruppo omogeneo.

#### ● DECUMULO DELLE SCORTE

L'indicatore di "Decumulo delle scorte" fornisce una misura dello smobilizzo delle giacenze di magazzino nel corso dell'anno.

A tale indicatore viene associato un punteggio che varia su una scala da 1 a 10. Quando il "Decumulo delle scorte" presenta un valore pari o inferiore alla soglia minima di riferimento, pari a **zero**, il punteggio assume valore 1; quando il "Decumulo delle scorte" presenta un valore pari o superiore alla corrispondente soglia massima di riferimento (**0,20**), il punteggio assume valore 10; quando il "Decumulo delle scorte" presenta un valore compreso nell'intervallo tra la soglia minima e massima di riferimento, il punteggio è modulato<sup>8</sup> fra 1 e 10. Nel seguente grafico, per semplicità di rappresentazione, i valori sono rappresentati in forma percentuale.



L'indicatore di "Decumulo delle scorte" è **applicato** quando il suo punteggio è superiore al punteggio dell'indicatore "Durata delle scorte".

In caso di inapplicabilità dell'indicatore "Decumulo delle scorte", il punteggio dell'indicatore composito "Durata e decumulo delle scorte" sarà pari a quello del solo indicatore "Durata delle scorte".

<sup>8</sup>Punteggio = 1 + 9x(indicatore/0,20)





---

## INDICATORI ELEMENTARI DI ANOMALIA

---

### GESTIONE CARATTERISTICA

#### **COSTO DEL VENDUTO E PER LA PRODUZIONE DI SERVIZI NEGATIVO**

L'indicatore evidenzia situazioni di anomalia relative al costo del venduto e per la produzione di servizi.

Nel caso in cui tale costo sia negativo, l'indicatore è **applicato** e il relativo punteggio assume valore 1.

#### **CORRISPONDENZA DELLE ESISTENZE DI PRODOTTI FINITI, MATERIE PRIME E MERCI CON LE RELATIVE RIMANENZE**

L'indicatore monitora la corrispondenza tra il valore delle "Esistenze iniziali relative a merci, prodotti finiti, materie prime e sussidiarie, semilavorati e ai servizi non di durata ultrannuale", comprensive di quelle relative a prodotti soggetti ad aggio o ricavo fisso, e le relative rimanenze finali dichiarate per il periodo di imposta precedente.

Nel caso in cui la differenza, in valore assoluto, tra i due importi sia superiore a 100 euro più il 5% delle rimanenze finali dell'anno precedente, l'indicatore è **applicato** e il relativo punteggio assume valore 1.


L'indicatore è **applicabile** solo se per il periodo di imposta precedente il contribuente ha applicato gli indici sintetici di affidabilità fiscale per una attività di impresa.

#### **CORRISPONDENZA DELLE ESISTENZE DI OPERE E SERVIZI DI DURATA ULTRANNUALE CON LE RELATIVE RIMANENZE**

L'indicatore monitora la corrispondenza tra il valore delle "Esistenze iniziali relative ad opere, forniture e servizi di durata ultrannuale" e le relative rimanenze finali dichiarate per il periodo di imposta precedente.

Nel caso in cui la differenza, in valore assoluto, tra i due importi sia superiore a 100 euro più il 5% delle rimanenze finali dell'anno precedente, l'indicatore è **applicato** e il relativo punteggio assume valore 1.

L'indicatore è **applicabile** solo se per il periodo di imposta precedente il contribuente ha applicato gli indici sintetici di affidabilità fiscale per una attività di impresa.



## COPERTURA DELLE SPESE PER DIPENDENTE

L'indicatore verifica che l'impresa generi un valore aggiunto per addetto coerente con le spese per dipendente.

L'indicatore è **calcolato** come rapporto tra le spese per dipendente e il valore aggiunto per addetto<sup>9</sup>. Le spese per dipendente sono calcolate come rapporto tra le "Spese per lavoro dipendente e per altre prestazioni diverse da lavoro dipendente afferenti l'attività dell'impresa", al netto delle "Spese per prestazioni rese da professionisti esterni", delle "Spese per collaboratori coordinati e continuativi" e delle "Spese per compensi corrisposti ai soci per l'attività di amministratore (società di persone)", e il numero dipendenti.

Nel caso in cui il rapporto tra le spese per dipendente e il valore aggiunto per addetto assuma valori superiori all'unità l'indicatore è **applicato** e il relativo punteggio assume valore 1.

## ANALISI DELL'APPORTO DI LAVORO DELLE FIGURE NON DIPENDENTI

L'indicatore monitora la corretta compilazione dell'apporto di lavoro delle figure non dipendenti.


A tal fine, per ciascuna figura di addetto non dipendente (collaboratori familiari, familiari diversi, associati in partecipazione, soci amministratori, soci non amministratori) e a seconda della natura giuridica dell'impresa di appartenenza, è stato definito un valore percentuale minimo di apporto di lavoro per addetto, differenziato per numero di addetti per figura di addetto non dipendente (si veda la tabella seguente).

Tale valore rappresenta la soglia minima di riferimento dell'apporto di lavoro delle figure non dipendenti.

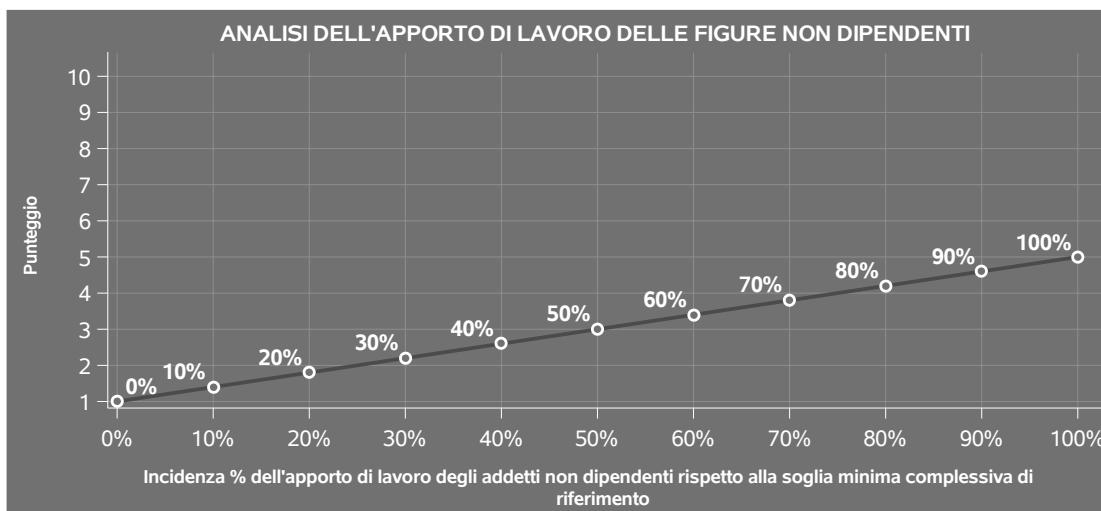
### Soglia minima percentuale di apporto di lavoro per addetto delle figure non dipendenti

NATURA GIURIDICA	Numero addetti per figura	COLLABORATORI FAMILIARI	FAMILIARI DIVERSI	ASSOCIATI IN PARTECIPAZIONE	SOCI AMMINISTRATORI	SOCI NON AMMINISTRATORI
Persone fisiche	1	50	30	10		
	2	50	30	8		
	3	50	30	5		
	4	50	30	3		
	5	50	30	2		
	>5	50	30	1		
Società di persone	1		30	10	100	20
	2		30	8	75	15
	3		30	5	67	13
	4		30	3	63	13
	5		30	2	60	8
	>5		30	1	50	4
Società di capitali e enti non commerciali	1		30	10	50	10
	2		30	8	38	8
	3		30	5	33	5
	4		30	3	31	3
	5		30	2	28	2
	>5		30	1	16	1

<sup>9</sup>Quando il denominatore dell'indicatore "Copertura delle spese per dipendente" è non positivo, l'indicatore **non è applicato**.



Nel caso in cui la percentuale complessiva di apporto di lavoro degli addetti non dipendenti dichiarata sia inferiore alla soglia minima complessiva di riferimento, l'indicatore è **applicato** e il relativo punteggio<sup>10</sup> assume un valore compreso tra 1 e 5, come da grafico successivo.



## ASSENZA DEL NUMERO DI ASSOCIATI IN PARTECIPAZIONE IN PRESENZA DEI RELATIVI UTILI

L'indicatore evidenzia situazioni di anomalia nei casi di mancata dichiarazione dell'apporto di lavoro degli "Associati in partecipazione" in presenza degli "Utili spettanti agli associati in partecipazione con apporti di solo lavoro".

Nel caso in cui si verifichi tale anomalia, l'indicatore è **applicato** e il relativo punteggio assume valore 1.

## INCIDENZA DEI COSTI RESIDUALI DI GESTIONE

L'indicatore verifica che le voci di costo relative agli oneri diversi di gestione e alle altre componenti negative costituiscano una plausibile componente residuale di costo.

L'indicatore è **calcolato** come rapporto percentuale tra i costi residuali di gestione e i costi totali.

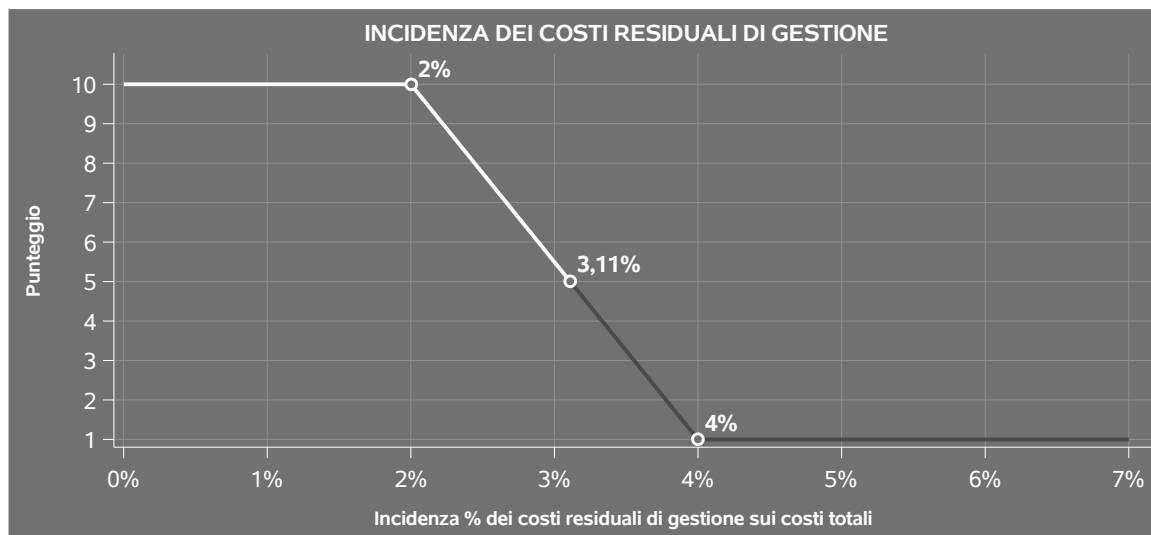
Qualora i costi totali siano uguali a zero, l'indicatore non è **applicabile**.

All'indicatore "Incidenza dei costi residuali di gestione" viene associato un punteggio che varia su una scala da 1 a 10. Quando l'indicatore presenta un valore pari o inferiore alla corrispondente soglia minima di riferimento, il punteggio assume valore 10; quando l'indicatore presenta un valore pari o superiore alla corrispondente soglia massima di riferimento, il punteggio assume valore 1; quando

<sup>10</sup>Punteggio = 1+4 x(apporto di lavoro degli addetti non dipendenti/soglia minima complessiva di riferimento)



l'indicatore presenta un valore compreso nell'intervallo tra la soglia minima e massima di riferimento, il punteggio è modulato<sup>11</sup> fra 1 e 10.



L'indicatore è **applicato** quando il relativo punteggio è non superiore a 5.

## MARGINE OPERATIVO LORDO NEGATIVO

L'indicatore evidenzia situazioni di anomalia relative al margine operativo lordo.

Nel caso in cui detto margine sia negativo e il valore aggiunto sia positivo, l'indicatore è **applicato** e il relativo punteggio assume valore 1.

## GESTIONE DEI BENI STRUMENTALI


### INCIDENZA DEGLI AMMORTAMENTI

L'indicatore verifica la coerenza tra ammortamenti per beni mobili strumentali e relativo valore.

L'indicatore è **calcolato** come rapporto percentuale tra gli ammortamenti per beni mobili strumentali, al netto dei beni di costo unitario non superiore a 516,46 euro e il valore dei beni strumentali mobili in proprietà, al netto dei beni di costo unitario non superiore a 516,46 euro, parametrato alla quota di mesi di attività nel corso del periodo di imposta (numero di mesi di attività nel corso del periodo di imposta / 12).

Nel caso in cui il valore dell'indicatore sia superiore al valore della soglia massima di riferimento

<sup>11</sup>Punteggio = 10 - 9 x [(indicatore - soglia minima)/(soglia massima - soglia minima)]



(25%), l'indicatore è **applicato** e il relativo punteggio assume valore 1.

Qualora l'importo degli ammortamenti per beni mobili strumentali, al netto dei beni di costo unitario non superiore a 516,46 euro, sia positivo e il valore dei beni strumentali mobili in proprietà, al netto dei beni di costo unitario non superiore a 516,46 euro, sia pari a zero, l'indicatore è **applicato** e il relativo punteggio assume valore 1.

## **INCIDENZA DEI COSTI PER BENI MOBILI ACQUISITI IN DIPENDENZA DI CONTRATTI PER LOCAZIONE FINANZIARIA**

L'indicatore verifica la coerenza tra canoni di leasing e valore dei relativi beni strumentali acquisiti in leasing.

L'indicatore è **calcolato** come rapporto percentuale tra i "Canoni per beni mobili acquisiti in dipendenza di contratti di locazione finanziaria, ad esclusione dei canoni di leasing fiscalmente deducibili oltre il periodo di durata del contratto", e il "Valore dei beni strumentali mobili relativo a beni acquisiti in dipendenza di contratti di locazione finanziaria", parametrato alla quota di mesi di attività nel corso del periodo di imposta (numero di mesi di attività nel corso del periodo di imposta/12).

Nel caso in cui il valore dell'indicatore sia superiore al valore della soglia massima di riferimento (50%), l'indicatore è **applicato** e il relativo punteggio assume valore 1.

Qualora i "Canoni per beni mobili acquisiti in dipendenza di contratti di locazione finanziaria, ad esclusione dei canoni di leasing fiscalmente deducibili oltre il periodo di durata del contratto", siano positivi e il "Valore dei beni strumentali mobili relativo a beni acquisiti in dipendenza di contratti di locazione finanziaria" sia pari a zero, l'indicatore è **applicato** e il relativo punteggio assume valore 1.

## **REDDITIVITÀ**

### **REDDITO OPERATIVO NEGATIVO**

L'indicatore intercetta le situazioni in cui il reddito operativo è minore di zero.

Qualora si verifichi questa condizione e il margine operativo lordo sia positivo, l'indicatore è **applicato** e il relativo punteggio assume valore 1.

### **RISULTATO ORDINARIO NEGATIVO**

L'indicatore intercetta le situazioni in cui il risultato ordinario è minore di zero.

Qualora si verifichi questa condizione, l'indicatore è **applicato** e il relativo punteggio assume valore 1.



## GESTIONE EXTRA-CARATTERISTICA

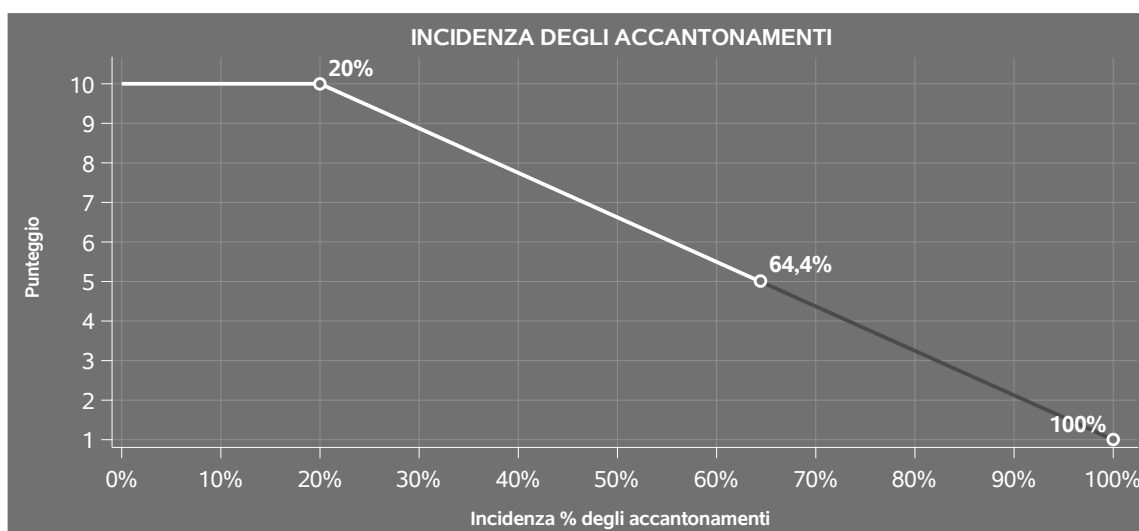
### INCIDENZA DEGLI ACCANTONAMENTI

L'indicatore verifica la plausibilità degli accantonamenti rispetto alla capacità dell'impresa di produrre reddito attraverso la propria gestione caratteristica.

L'indicatore è **calcolato** come rapporto percentuale tra gli "Accantonamenti" e il margine operativo lordo.

Qualora gli "Accantonamenti" siano uguali a zero, l'indicatore non è **applicabile**.


All'indicatore "Incidenza degli accantonamenti" viene associato un punteggio che varia su una scala da 1 a 10. Quando l'indicatore presenta un valore pari o inferiore alla corrispondente soglia minima di riferimento (**20%**), il punteggio assume valore 10; quando l'indicatore presenta un valore pari o superiore alla corrispondente soglia massima di riferimento (**100%**), il punteggio assume valore 1; quando l'indicatore presenta un valore compreso nell'intervallo tra la soglia minima e massima di riferimento, il punteggio è modulato<sup>12</sup> fra 1 e 10.



L'indicatore è **applicato** quando il relativo punteggio è non superiore a 5.

Qualora il margine operativo lordo sia non positivo, l'indicatore è **applicato** ed assume punteggio pari ad 1.

<sup>12</sup>Punteggio = 10 - 9 x [(indicatore - soglia minima)/(soglia massima - soglia minima)]





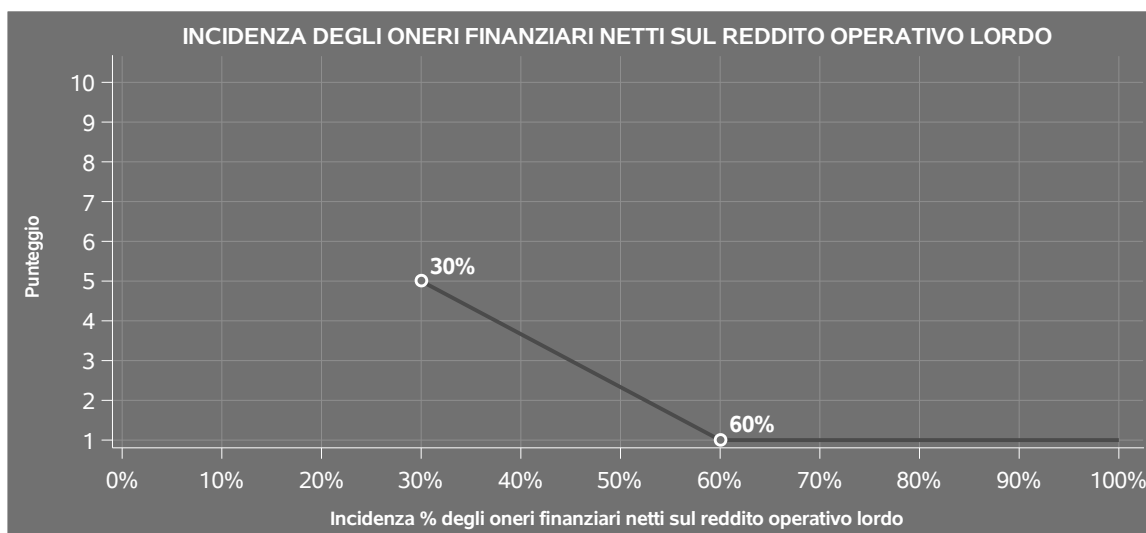
## INCIDENZA DEGLI ONERI FINANZIARI NETTI SUL REDDITO OPERATIVO LORDO

L'indicatore verifica la plausibilità dell'indebitamento finanziario dell'impresa, permettendo di evidenziare eventuali squilibri tra la gestione operativa (comprensiva di ammortamenti e canoni per beni mobili acquisiti in dipendenza di contratti di locazione finanziaria) e la gestione finanziaria.

L'indicatore è **calcolato** come rapporto percentuale tra gli oneri finanziari netti e il reddito operativo lordo.

Qualora gli oneri finanziari netti siano non positivi, l'indicatore non è **applicabile**.

All'indicatore "Incidenza degli oneri finanziari netti sul reddito operativo lordo" viene associato un punteggio che varia su una scala da 1 a 5. Quando l'indicatore presenta un valore pari o superiore alla corrispondente soglia massima di riferimento (**60%**) il punteggio assume valore 1; quando l'indicatore presenta un valore superiore alla soglia minima (**30%**) e inferiore alla soglia massima di riferimento, il punteggio è modulato<sup>13</sup> fra 1 e 5.



Qualora il reddito operativo lordo sia non positivo l'indicatore è **applicato** e assume punteggio pari ad 1.

In assenza di anomalia, l'indicatore non è applicato e il relativo punteggio di affidabilità non è calcolato.

<sup>13</sup>Punteggio = 5 - 4 x [(indicatore - soglia minima)/(soglia massima - soglia minima)]



## SUB ALLEGATI


### SUB ALLEGATO 3.A - ASSEGNAZIONE AI MOB

In fase di applicazione, per l'assegnazione dei contribuenti ai MoB viene utilizzata una combinazione di due tecniche statistiche di tipo multivariato (analisi fattoriali e modelli di mistura finita) che utilizza le seguenti variabili:

Analisi fattoriale	Nome variabile	Descrizione variabile
Modalità di lavorazione	W_MATPROD_PROP_PREV	Materie prime: di proprietà (prevalente)
	W_MATPROD_GRANO_DURO_TZ_PREV	Materie prime di terzi: Grano duro (prevalente)
	W_MATPROD_GRANO_TENERO_TZ_PREV	Materie prime di terzi: Grano tenero (prevalente)
	W_MATPROD_RISO_TZ_PREV	Materie prime di terzi: Riso (prevalente)
	W_MATPROD_MAIS_TZ_PREV	Materie prime di terzi: Mais (prevalente)
	W_MATPROD_ALTRO_CER_TZ_PREV	Materie prime di terzi: Altri cereali (prevalente)
	W_MATPROD_LEGUMI_TZ_PREV	Materie prime di terzi: Legumi, tuberi e frutta secca (prevalente)
	W_MATPROD_ALTRO_TZ_PREV	Materie prime di terzi: Altro (prevalente)

Sulla base di tali variabili, il contribuente viene assegnato ad uno o più MoB attraverso l'attribuzione di una probabilità di appartenenza, come descritto nell'**Allegato 88**.


Le matrici ed i vettori per il calcolo delle probabilità di appartenenza ai MoB sono riportati nell'**Allegato 90**.



### SUB ALLEGATO 3.B - FUNZIONE "RICAVI PER ADDETTO"


Di seguito viene riportato l'elenco delle variabili e dei coefficienti della funzione di regressione "Ricavi per addetto", con la spiegazione dei coefficienti.

	VARIABILI		COEFFICIENTE	INTERPRETAZIONE DEL COEFFICIENTE STIMATO
<b>INPUT PRODUTTIVI</b>	Ammortamenti per beni mobili strumentali + Canoni relativi a beni mobili acquisiti in dipendenza di contratti di locazione finanziaria	(*)	0,013688085472398	Un aumento dell'1% della variabile determina un aumento dello 0,01% del Ricavo stimato
	Costi intermedi	(*)	0,660608709399364	Un aumento dell'1% della variabile determina un aumento dello 0,66% del Ricavo stimato
	Spese per lavoro dipendente al netto dei compensi corrisposti ai soci per l'attività di amministratore	(*)	0,05701302144678	Un aumento dell'1% della variabile determina un aumento dello 0,06% del Ricavo stimato
	Valore dei beni strumentali	(*)	0,036240533055711	Un aumento dell'1% della variabile determina un aumento dello 0,04% del Ricavo stimato
<b>VARIABILI STRUTTURALI</b>	Pensionato titolare della ditta individuale con numero di Addetti non superiore a due		-0,032934843538361	La condizione di 'Pensionato titolare della ditta individuale con numero di Addetti non superiore a due' determina una diminuzione del 3,29% del Ricavo stimato



	VARIABILI		COEFFICIENTE	INTERPRETAZIONE DEL COEFFICIENTE STIMATO
<b>MODELLI DI BUSINESS (MoB)</b>	Probabilità di appartenenza al MoB 1 — Mulini che lavorano prevalentemente materie prime di proprietà		-0,021612856691977	L'appartenenza al MoB determina una diminuzione del 2,16% del Ricavo stimato
<b>MISURE DI CICLO DI SETTORE</b>	Tasso di occupazione a livello regionale		0,002005970636783	Una diminuzione di un punto della variabile determina una flessione dello 0,20% del Ricavo stimato
	Andamento della media dei ricavi del settore		0,07017221949624	Una diminuzione dell'1% della variabile di ciclo economico determina una flessione dello 0,07% del Ricavo stimato
<b>ECONOMIE DI SCALA E/O SOSTITUZIONE</b>	(Valore dei beni strumentali) x (Spese per lavoro dipendente al netto dei compensi corrisposti ai soci per l'attività di amministratore)	(***)	-0,000500106912038	Un aumento dell'1% della variabile determina una diminuzione dello 0,001% del Ricavo stimato
	(Costi intermedi, quota fino a 750.000 euro per addetto) elevato a 2	(*)	0,017441391859897	Un aumento dell'1% della variabile determina un aumento dello 0,02% del Ricavo stimato
<b>INTERCETTA</b>	Valore dell'intercetta del modello di stima		1,108518359768498	
<b>Coefficiente di rivalutazione</b>			1,000896608457907	
<b>Coefficiente individuale</b>	Vedasi Allegato 89			

(\*) Le variabili contabili (XC) sono utilizzate in stima come  $LN[\Gamma + XC / (N^{\text{addetti}} \times 1.000)]$  o  $LN[\Gamma + \text{MIN}[XC / (N^{\text{addetti}} \times 1.000)]]$  o  $LN[\Gamma + \text{MIN}[XC / (N^{\text{addetti}} \times 1.000)]]$ , quota valore in migliaia pro capite]



(\*\*) Le variabili numeriche (XN) sono utilizzate in stima come  $LN[1+XN/(N^{\circ}addetti)]$  o  $LN[1+MIN[XN/(N^{\circ}addetti), quota\ valore\ pro\ capite]]$

(\*\*\*) La variabile relativa al numero degli addetti è utilizzata in stima come  $LN(1+N^{\circ}addetti)$

(\*\*\*\*) Ciascuna variabile (XS) del prodotto è utilizzata in stima come  $LN(1+XS)$

Le variabili dipendenti sono utilizzate in stima come  $LN[1+YC/(N^{\circ}addetti \times 1.000)]$ , dove: YC è uguale a Ricavi oppure Compensi oppure Valore aggiunto.


Le misure di ciclo settoriale relative al periodo di imposta di imposta di applicazione saranno pubblicate con apposito Decreto ai sensi dell'art. 9-bis comma 2 del DL 50 del 24 aprile 2017 convertito nella Legge n. 96 del 21 giugno 2017.



### SUB ALLEGATO 3.C - FUNZIONE "VALORE AGGIUNTO PER ADDETTO"


Di seguito viene riportato l'elenco delle variabili e dei coefficienti della funzione di regressione "Valore aggiunto per addetto", con la spiegazione dei coefficienti.

	VARIABILI		COEFFICIENTE	INTERPRETAZIONE DEL COEFFICIENTE STIMATO
INPUT PRODUTTIVI	Ammortamenti per beni mobili strumentali	(*)	0,08019843213196	Un aumento dell'1% della variabile determina un aumento dello 0,08% del VA stimato
	Costo per servizi al netto dei compensi corrisposti ai soci per l'attività di amministratore (società ed enti soggetti all'Ires) + Canoni per beni mobili acquisiti in dipendenza di contratti di locazione non finanziaria e di noleggio	(*)	0,179239594593773	Un aumento dell'1% della variabile determina un aumento dello 0,18% del VA stimato
	Costo del venduto e per la produzione di servizi	(*)	0,216509769213067	Un aumento dell'1% della variabile determina un aumento dello 0,22% del VA stimato
	Spese per lavoro dipendente al netto dei compensi corrisposti ai soci per l'attività di amministratore	(*)	0,148974993222641	Un aumento dell'1% della variabile determina un aumento dello 0,15% del VA stimato
	Valore dei beni strumentali	(*)	0,089096274154248	Un aumento dell'1% della variabile determina un aumento dello 0,09% del VA stimato





	VARIABILI	COEFFICIENTE	INTERPRETAZIONE DEL COEFFICIENTE STIMATO
<b>VARIABILI STRUTTURALI</b>	(Tipologia della clientela: Allevatori / industria mangimistica)/100	-0,253815219204972	Un aumento dell'1% della variabile determina una diminuzione dello 0,26% del VA stimato
	Pensionato titolare della ditta individuale con numero di Addetti non superiore a due	-0,110259377240755	La condizione di Pensionato titolare della ditta individuale con numero di Addetti non superiore a due' determina una diminuzione dell'11,03% del VA stimato
	Periodo d'imposta 2020	-0,073771979823404	In corrispondenza del periodo d'imposta 2020 si ha una flessione del 7,38% del VA stimato
<b>MISURE DI CICLO DI SETTORE</b>	Andamento della media dei ricavi del settore	0,205744547391826	Una diminuzione dell'1% della variabile di ciclo economico determina una flessione dello 0,21% del VA stimato
	Tassi di interesse bancari (prestiti alle imprese) — Banca d'Italia	-0,02960239858511	Un aumento di un punto della variabile determina una flessione del 2,96% del VA stimato
<b>ECONOMIE DI SCALA E/O SOSTITUZIONE</b>	(Costo del venduto e per la produzione di servizi) x (Costo per servizi al netto dei compensi corrisposti ai soci per l'attività di amministratore (società ed enti soggetti all'Ires) + Canoni per beni mobili acquisiti in dipendenza di contratti di locazione non finanziaria e di noleggio)	-0,002174215777875 (****)	Un aumento dell'1% della variabile determina una diminuzione dello 0,002% del VA stimato



VARIABILI	COEFFICIENTE	INTERPRETAZIONE DEL COEFFICIENTE STIMATO
<b>INTERCETTA</b> Valore dell'intercetta del modello di stima	1,355191779564545	
<b>Coefficiente di rivalutazione</b> Vedasi Allegato 89	1,036354930039066	
<b>Coefficiente individuale</b>		

(\*) Le variabili contabili (XC) sono utilizzate in stima come  $LN[1+XC/(N^{\circ}addetti \times 1.000)]$  o  $LN[1+MIN[XC/(N^{\circ}addetti \times 1.000), quota\ valore\ in\ migliaia\ pro\ capite]]$


(\*\*) Le variabili numeriche (XN) sono utilizzate in stima come  $LN[1+XN/(N^{\circ}addetti)]$  o  $LN[1+MIN[XN/(N^{\circ}addetti), quota\ valore\ pro\ capite]]$

(\*\*\*) La variabile relativa al numero degli addetti è utilizzata in stima come  $LN(1+N^{\circ}addetti)$

(\*\*\*\*) Ciascuna variabile (XS) del prodotto è utilizzata in stima come  $LN(1+XS)$

Le variabili dipendenti sono utilizzate in stima come  $LN[1+YC/(N^{\circ}addetti \times 1.000)]$ , dove: YC è uguale a Ricavi oppure Compensi oppure Valore aggiunto.

Le misure di ciclo settoriale relative al periodo di imposta di applicazione saranno pubblicate con apposito Decreto ai sensi dell'art. 9-bis comma 2 del DL 50 del 24 aprile 2017 convertito nella Legge n. 96 del 21 giugno 2017.



---

## SUB ALLEGATO 3.D - FORMULE DELLE VARIABILI E DEGLI INDICATORI

---

Di seguito sono riportate le formule delle variabili e degli indicatori economico-contabili utilizzati nell'ISA CD03U:

**Addetti <sup>14</sup> (ditte individuali)** = Titolare + Numero dipendenti + Numero collaboratori coordinati e continuativi che prestano attività prevalentemente nell'impresa + Numero collaboratori dell'impresa familiare e coniuge dell'azienda coniugale + Numero familiari diversi che prestano attività nell'impresa + Numero associati in partecipazione.

**Addetti (società)** = Numero dipendenti + Numero collaboratori coordinati e continuativi che prestano attività prevalentemente nell'impresa + Numero familiari diversi che prestano attività nell'impresa + Numero associati in partecipazione + Numero soci amministratori + Numero soci non amministratori + Numero amministratori non soci.

**Ammortamenti per beni mobili strumentali, al netto dei beni di costo unitario non superiore a 516,46 euro** = Ammortamenti per beni mobili strumentali - Spese per l'acquisto di beni strumentali mobili di costo unitario non superiore a 516,46 euro.

**Costi intermedi** = Costo del venduto e per la produzione di servizi + Costo per servizi - Compensi corrisposti ai soci per l'attività di amministratore (società ed enti soggetti all'IRES) + Canoni per beni mobili acquisiti in dipendenza di contratti di locazione non finanziaria e di noleggio.

**Costi produttivi** = Costo del venduto e per la produzione di servizi + Costo per servizi - Compensi corrisposti ai soci per l'attività di amministratore (società ed enti soggetti all'IRES) + Canoni per beni mobili acquisiti in dipendenza di contratti di locazione non finanziaria e di noleggio + Spese per lavoro dipendente e per altre prestazioni diverse da lavoro dipendente afferenti l'attività dell'impresa - Compensi corrisposti ai soci per l'attività di amministratore (società di persone).

**Costi residuali di gestione** = Oneri diversi di gestione ed altre componenti negative - Perdite su crediti - Utili spettanti agli associati in partecipazione con apporti di solo lavoro - Maggiorazioni fiscali - Componenti negativi derivanti da trasferimenti di azienda o di rami di azienda - Minusvalenze derivanti da operazioni di riconversione produttiva, ristrutturazione o ridimensionamento produttivo, espropri o nazionalizzazioni di beni, alienazione di beni non strumentali all'attività produttiva - Quote di accantonamento annuale al TFR per forme pensionistiche complementari e somme erogate agli iscritti ai fondi di previdenza del personale dipendente - Oneri per imposte e tasse.

**Costi totali** = Costi produttivi + Oneri diversi di gestione ed altre componenti negative - Perdite su crediti - Utili spettanti agli associati in partecipazione con apporti di solo lavoro - Maggiorazioni fiscali - Componenti negativi derivanti da trasferimenti di azienda o di rami di azienda - Minusvalenze derivanti da operazioni di riconversione

---

<sup>14</sup>Il titolare è pari a uno. Il numero collaboratori dell'impresa familiare e coniuge dell'azienda coniugale, il numero familiari diversi che prestano attività nell'impresa, il numero associati in partecipazione, il numero soci amministratori e il numero soci non amministratori sono pari alla relativa percentuale di lavoro prestato diviso 100. Il numero collaboratori coordinati e continuativi che prestano attività prevalentemente nell'impresa, il numero amministratori non soci e il titolare sono rideterminati in base alla durata dell'attività pari al numero di mesi di attività nel corso del periodo di imposta diviso 12. Il numero addetti non può essere inferiore a ("Numero di mesi di attività nel corso del periodo di imposta" diviso 12).



produttiva, ristrutturazione o ridimensionamento produttivo, espropri o nazionalizzazioni di beni, alienazione di beni non strumentali all'attività produttiva - Quote di accantonamento annuale al TFR per forme pensionistiche complementari e somme erogate agli iscritti ai fondi di previdenza del personale dipendente - Oneri per imposte e tasse.

**Costo del venduto e per la produzione di servizi** <sup>15</sup>= [Esistenze iniziali relative a merci, prodotti finiti, materie prime e sussidiarie, semilavorati e ai servizi non di durata ultrannuale + Costi per l'acquisto di materie prime, sussidiarie, semilavorati e merci e per la produzione di servizi - Beni distrutti o sottratti relativi a materie prime, sussidiarie, semilavorati, merci e prodotti finiti] - Rimanenze finali relative a merci, prodotti finiti, materie prime e sussidiarie, semilavorati e ai servizi non di durata ultrannuale.

**Decumulo delle scorte** <sup>16</sup>= [(Esistenze iniziali relative a merci, prodotti finiti, materie prime e sussidiarie, semilavorati e ai servizi non di durata ultrannuale - Rimanenze finali relative a merci, prodotti finiti, materie prime e sussidiarie, semilavorati e ai servizi non di durata ultrannuale)]/[(Costi per l'acquisto di materie prime, sussidiarie, semilavorati e merci e per la produzione di servizi relativi al periodo di imposta precedente (per gli ISA con trattamento ad aggio è neutralizzata la componente ad aggio o ricavo fisso) + Costi per l'acquisto di materie prime, sussidiarie, semilavorati e merci e per la produzione di servizi relativi a due periodi di imposta precedenti (per gli ISA con trattamento ad aggio è neutralizzata la componente ad aggio o ricavo fisso)]/2].

**Durata delle scorte** = [(Esistenze iniziali relative a merci, prodotti finiti, materie prime e sussidiarie, semilavorati e ai servizi non di durata ultrannuale + Rimanenze finali relative a merci, prodotti finiti, materie prime e sussidiarie, semilavorati e ai servizi non di durata ultrannuale)/2]×365/(Costo del venduto e per la produzione di servizi).

**Margine operativo lordo** = Valore aggiunto - (Spese per lavoro dipendente e per altre prestazioni diverse da lavoro dipendente afferenti l'attività dell'impresa - Spese per prestazioni rese da professionisti esterni - Compensi corrisposti ai soci per l'attività di amministratore (società di persone)).

**Materie prime: di proprietà (prevalente)** = Se Materie prime (di proprietà): (Grano duro + Grano tenero + Riso + Mais + Altri cereali + Legumi, tuberi e frutta secca + Altro) è il massimo tra Materie prime (di proprietà): (Grano duro + Grano tenero + Riso + Mais + Altri cereali + Legumi, tuberi e frutta secca + Altro) e Materie prime (di terzi): (Grano duro + Grano tenero + Riso + Mais + Altri cereali + Legumi, tuberi e frutta secca + Altro) allora è uguale a Materie prime (di proprietà): (Grano duro + Grano tenero + Riso + Mais + Altri cereali + Legumi, tuberi e frutta secca + Altro); altrimenti è uguale a 0.

**Materie prime di terzi: Altri cereali (prevalente)** = Se Materie prime (di terzi): Altri cereali è il massimo tra Materie prime (di proprietà): Altri cereali e Materie prime (di terzi): Altri cereali allora è uguale a Materie prime (di terzi): Altri cereali; altrimenti è uguale a 0.

**Materie prime di terzi: Altro (prevalente)** = Se Materie prime (di terzi): Altro è il massimo tra Materie prime (di proprietà): Altro e Materie prime (di terzi): Altro allora è uguale a Materie prime (di terzi): Altro; altrimenti è uguale a 0.

<sup>15</sup>Ad esclusione dell'utilizzo nell'ambito dell'indicatore elementare di anomalia relativo al "costo del venduto e per la produzione di servizi", se la variabile è minore di zero, viene posta uguale a zero.

<sup>16</sup>Quando il denominatore dell'indicatore "Decumulo delle scorte" è nullo, l'indicatore non è applicato.



**Materie prime di terzi: Grano duro (prevalente)** = Se Materie prime (di terzi): Grano duro è il massimo tra Materie prime (di proprietà): Grano duro e Materie prime (di terzi): Grano duro allora è uguale a Materie prime (di terzi): Grano duro; altrimenti è uguale a 0.

**Materie prime di terzi: Grano tenero (prevalente)** = Se Materie prime (di terzi): Grano tenero è il massimo tra Materie prime (di proprietà): Grano tenero e Materie prime (di terzi): Grano tenero allora è uguale a Materie prime (di terzi): Grano tenero; altrimenti è uguale a 0.

**Materie prime di terzi: Legumi, tuberi e frutta secca (prevalente)** = Se Materie prime (di terzi): Legumi, tuberi e frutta secca è il massimo tra Materie prime (di proprietà): Legumi, tuberi e frutta secca e Materie prime (di terzi): Legumi, tuberi e frutta secca allora è uguale a Materie prime (di terzi): Legumi, tuberi e frutta secca; altrimenti è uguale a 0.

**Materie prime di terzi: Mais (prevalente)** = Se Materie prime (di terzi): Mais è il massimo tra Materie prime (di proprietà): Mais e Materie prime (di terzi): Mais allora è uguale a Materie prime (di terzi): Mais; altrimenti è uguale a 0.

**Materie prime di terzi: Riso (prevalente)** = Se Materie prime (di terzi): Riso è il massimo tra Materie prime (di proprietà): Riso e Materie prime (di terzi): Riso allora è uguale a Materie prime (di terzi): Riso; altrimenti è uguale a 0.

**Numero dipendenti** = (Numero delle giornate retribuite - Numero delle giornate di sospensione, C.I.G. e simili del personale dipendente) diviso 312.

**Oneri finanziari netti** = Interessi e altri oneri finanziari - Risultato della gestione finanziaria.


**Periodo d'imposta 2020** = 1 nel periodo d'imposta 2020; altrimenti la variabile assume valore zero.

**Reddito** = Risultato ordinario + Altri proventi considerati ricavi di cui alla lettera f) dell'art. 85, comma 1, del TUIR + Altri proventi e componenti positivi - Oneri diversi di gestione ed altre componenti negative di cui componenti negativi derivanti da trasferimenti di azienda o di rami di azienda - Oneri diversi di gestione ed altre componenti negative di cui minusvalenze derivanti da operazioni di riconversione produttiva, ristrutturazione o ridimensionamento produttivo, espropri o nazionalizzazioni di beni, alienazione di beni non strumentali all'attività produttiva.

**Reddito operativo** = Margine operativo lordo - Ammortamenti - Accantonamenti.

**Reddito operativo lordo** = Reddito operativo + Ammortamenti + Canoni per beni mobili acquisiti in dipendenza di contratti di locazione finanziaria, ad esclusione dei canoni di leasing fiscalmente deducibili oltre il periodo di durata del contratto.

**Ricavi** = Ricavi di cui ai commi 1 (Lett. a) e b)) e 2 dell'art. 85 del TUIR + (Altri proventi considerati ricavi - Altri proventi considerati ricavi di cui alla lettera f) dell'art. 85, comma 1, del TUIR) + Rimanenze finali relative ad opere, forniture e servizi di durata ultrannuale - Esistenze iniziali relative ad opere, forniture e servizi di durata ultrannuale + Ulteriori componenti positivi per migliorare il profilo di affidabilità.



**Risultato ordinario** = Reddito operativo + Risultato della gestione finanziaria - Interessi e altri oneri finanziari + Incrementi di immobilizzazioni per lavori interni.

**Tasso di occupazione a livello regionale**

La variabile è la media, per tutte le unità locali compilate, dei singoli indicatori regionali.


Un'unità locale è compilata se il comune dell'unità locale è compilato.

Se non risulta compilata alcuna unità locale occorre far riferimento al comune del domicilio fiscale qualora presente.

**Valore aggiunto** = Ricavi - [(Costo del venduto e per la produzione di servizi) + (Costo per servizi - Compensi corrisposti ai soci per l'attività di amministratore (società ed enti soggetti all'IRES)) + Costo per il godimento di beni di terzi (canoni di locazione finanziaria e non finanziaria, di noleggio, ecc.) + Spese per prestazioni rese da professionisti esterni + (Oneri diversi di gestione ed altre componenti negative - Utili spettanti agli associati in partecipazione con apporti di solo lavoro - Maggiorazioni fiscali - Componenti negativi derivanti da trasferimenti di azienda o di rami di azienda - Minusvalenze derivanti da operazioni di riconversione produttiva, ristrutturazione o ridimensionamento produttivo, espropri o nazionalizzazioni di beni, alienazione di beni non strumentali all'attività produttiva)].

**Valore dei beni strumentali** = La variabile è rideterminata in base alla durata dell'attività pari al numero di mesi di attività nel corso del periodo di imposta diviso 12.

**Valore dei beni strumentali mobili in proprietà, al netto dei beni di costo unitario non superiore a 516,46 euro** = Valore dei beni strumentali - Valore relativo a beni acquisiti in dipendenza di contratti di locazione finanziaria - Spese per l'acquisto di beni strumentali mobili di costo unitario non superiore a 516,46 euro.





# ALLEGATO 4


---

## NOTA TECNICA E METODOLOGICA

### INDICE SINTETICO DI AFFIDABILITÀ FISCALE

CD04U

ESTRAZIONE E LAVORAZIONE DI PIETRA, GHIAIA, SABBIA  
E ALTRI MINERALI



---

## APPLICAZIONE DELL'ISA

---

L'indice sintetico di affidabilità fiscale (ISA) esprime un giudizio di sintesi sull'affidabilità dei comportamenti fiscali del soggetto.

L'ISA è calcolato come media aritmetica di un insieme d'indicatori elementari e rappresenta il posizionamento del contribuente rispetto a tali indicatori attribuendo al soggetto un valore di sintesi, in scala da 1 a 10, dei singoli indicatori elementari: più basso sarà il valore dell'indice, minore sarà l'affidabilità fiscale del soggetto, più alto sarà il valore, più alta sarà l'attendibilità fiscale del soggetto.

I contribuenti interessati possono indicare ulteriori componenti positivi non risultanti dalle scritture contabili, che concorrono al calcolo degli indicatori elementari, per migliorare il proprio profilo di affidabilità fiscale.

Le attività economiche (ATECO 2007) oggetto dell'indice sintetico di affidabilità fiscale CD04U sono di seguito riportate:

- 08.11.00 - Estrazione di pietre ornamentali e da costruzione, calcare, pietra da gesso, creta e ardesia
- 08.12.00 - Estrazione di ghiaia, sabbia; estrazione di argille e caolino
- 08.99.09 - Estrazione di pomice e di altri minerali nca
- 09.90.01 - Attività di supporto all'estrazione di pietre ornamentali, da costruzione, da gesso, di anidrite, per calce e cementi, di dolomite, di ardesia, di ghiaia e sabbia, di argilla, di caolino, di pomice
- 23.70.10 - Segagione e lavorazione delle pietre e del marmo
- 23.70.20 - Lavorazione artistica del marmo e di altre pietre affini, lavori in mosaico
- 23.70.30 - Frantumazione di pietre e minerali vari non in connessione con l'estrazione

I criteri generali seguiti per la costruzione dell'indice sintetico di affidabilità fiscale CD04U sono riportati nell'**Allegato 88**.

Di seguito sono rappresentate le modalità di calcolo dell'indice sintetico di affidabilità fiscale CD04U per l'applicazione al singolo contribuente dal periodo di imposta 2022.



---

## MODELLI DI BUSINESS

---

Ai fini della definizione degli indicatori elementari, i contribuenti interessati all'applicazione dell'ISA CD04U sono classificati in gruppi omogenei che presentano al loro interno caratteristiche il più possibile simili in termini di modalità di operare sul mercato in base al "Modello di Business" (MoB) adottato.

I modelli di business rappresentano la struttura della catena del valore alla base del processo di produzione del bene o del servizio e sono espressione delle differenze fondamentali che derivano dalle diverse articolazioni organizzative con cui tale processo viene effettuato o da specifiche competenze.

Per l'ISA CD04U i MoB individuati sono i seguenti (la numerosità indicata è riferita alle imprese della base dati di costruzione, p.i. 2020):

- **MoB 1 - Imprese operanti principalmente in conto proprio che realizzano prevalentemente prodotti per arredamento/arte** (Numerosità: 1.017);
- **MoB 2 - Imprese che effettuano principalmente estrazione e lavorazione di ghiaia, sabbie e inerti** (Numerosità: 825);
- **MoB 3 - Imprese operanti principalmente in conto proprio che realizzano prevalentemente pavimenti/rivestimenti ed altri prodotti per edilizia** (Numerosità: 1.626);
- **MoB 4 - Imprese che realizzano principalmente lastre e prodotti lapidei semilavorati** (Numerosità: 600);
- **MoB 5 - Imprese che effettuano principalmente estrazione e prima lavorazione di pietre ornamentali** (Numerosità: 413);
- **MoB 6 - Imprese operanti principalmente in conto terzi che realizzano prevalentemente pavimenti/rivestimenti ed altri prodotti per edilizia** (Numerosità: 480);
- **MoB 7 - Imprese operanti principalmente in conto terzi che realizzano prevalentemente prodotti per arredamento/arte** (Numerosità: 278).

Per la descrizione degli elementi che permettono l'assegnazione del contribuente ai MoB si rimanda al **Sub Allegato 4.A**.



---

## INDICATORI ELEMENTARI

---

Gli indicatori elementari utilizzati ai fini del calcolo dell'indice sintetico di affidabilità fiscale per l'ISA CD04U sono differenziati **in due gruppi**:

1. **Indicatori elementari di affidabilità.** Tali indicatori individuano l'attendibilità di relazioni e rapporti tra grandezze di natura contabile e strutturale, tipici del settore e/o del modello organizzativo di riferimento, all'interno di specifici intervalli di valori su una scala da 1 a 10.

A questo gruppo appartengono gli indicatori elementari:

- Ricavi per addetto;
- Valore aggiunto per addetto;
- Reddito per addetto;
- Durata e decumulo delle scorte.

2. **Indicatori elementari di anomalia.** Tali indicatori segnalano la presenza di profili contabili e/o gestionali atipici rispetto al settore e/o al modello organizzativo di riferimento o evidenziano incongruenze riconducibili ad ingiustificati disallineamenti tra le informazioni dichiarate nei modelli di rilevazione dei dati per l'applicazione degli ISA, ovvero tra queste e le informazioni presenti nei modelli dichiarativi e/o in altre banche dati, con riferimento a diverse annualità d'imposta. Gli indicatori partecipano al calcolo dell'indice sintetico di affidabilità fiscale soltanto quando l'anomalia è presente; trattandosi di indicatori riferibili unicamente ad anomalie, il relativo punteggio di affidabilità fiscale viene misurato o con una scala da 1 a 5 o con il valore 1 che evidenzia la presenza di una grave anomalia.

A questo gruppo appartengono gli indicatori elementari suddivisi nelle successive sezioni:

**Gestione caratteristica:**

- Costo del venduto e per la produzione di servizi negativo;
- Corrispondenza delle esistenze di prodotti finiti, materie prime e merci con le relative rimanenze;
- Corrispondenza delle esistenze di opere e servizi di durata ultrannuale con le relative rimanenze;
- Copertura delle spese per dipendente;
- Analisi dell'apporto di lavoro delle figure non dipendenti;
- Assenza del numero di associati in partecipazione in presenza dei relativi utili;
- Incidenza dei costi residuali di gestione;



- Margine operativo lordo negativo.

**Gestione dei beni strumentali:**

- Incidenza degli ammortamenti;
- Incidenza dei costi per beni mobili acquisiti in dipendenza di contratti per locazione finanziaria.


**Redditività:**

- Reddito operativo negativo;
- Risultato ordinario negativo.

**Gestione extra-caratteristica:**

- Incidenza degli accantonamenti;
- Incidenza degli oneri finanziari netti sul reddito operativo lordo.

Le formule delle variabili e degli indicatori sono riportate nel **Sub Allegato 4.D**.



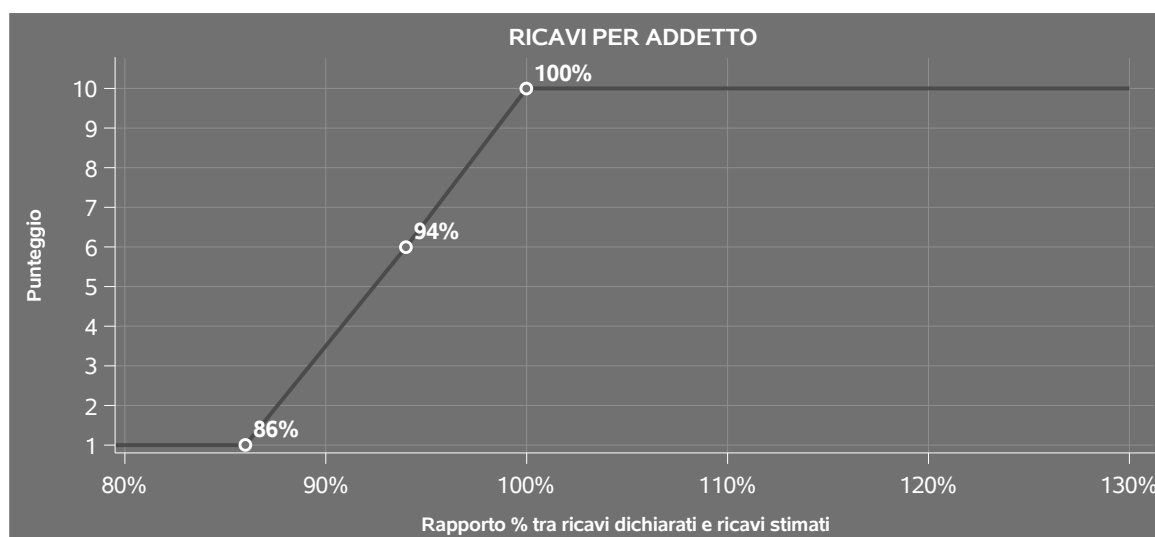
## INDICATORI ELEMENTARI DI AFFIDABILITÀ

### RICAVI PER ADDETTO

L'indicatore misura l'affidabilità dell'ammontare di ricavi che un'impresa consegue attraverso il processo produttivo con riferimento al contributo di ciascun addetto.

L'indicatore è calcolato come rapporto tra i ricavi dichiarati per addetto e i ricavi per addetto stimati.

A tale indicatore viene associato un punteggio che varia su una scala da 1 a 10. Quando i ricavi dichiarati sono maggiori o uguali rispetto a quelli stimati, ovvero il rapporto tra i ricavi dichiarati e i ricavi stimati presenta un valore pari o superiore ad 1, il punteggio assume valore 10; quando il citato rapporto presenta un valore pari o inferiore alla corrispondente soglia minima di riferimento<sup>1</sup>, il punteggio assume valore 1; quando tale rapporto presenta un valore compreso nell'intervallo tra la soglia minima e massima di riferimento, il punteggio è modulato<sup>2</sup> fra 1 e 10. Nel seguente grafico, per semplicità di rappresentazione, i valori sono rappresentati in forma percentuale approssimata all'intero.



I ricavi stimati sono determinati sulla base di una funzione di regressione dei "Ricavi per addetto" i cui coefficienti e la relativa interpretazione sono riportati nel **Sub Allegato 4.B**.

La stima dei "Ricavi per addetto" è personalizzata per singolo contribuente sulla base di uno specifico "coefficiente individuale", che misura le differenze nella produttività delle imprese (ad

<sup>1</sup>La soglia minima di riferimento è pari a  $\exp(-0,14632)$ , ovvero l'esponenziale dell'errore standard ( $\sigma$ ), con segno negativo, dei residui della funzione di stima dei ricavi per addetto.

<sup>2</sup>Punteggio =  $1+9x\{[\text{indicatore} - \exp(-\sigma)]/[1 - \exp(-\sigma)]\}$





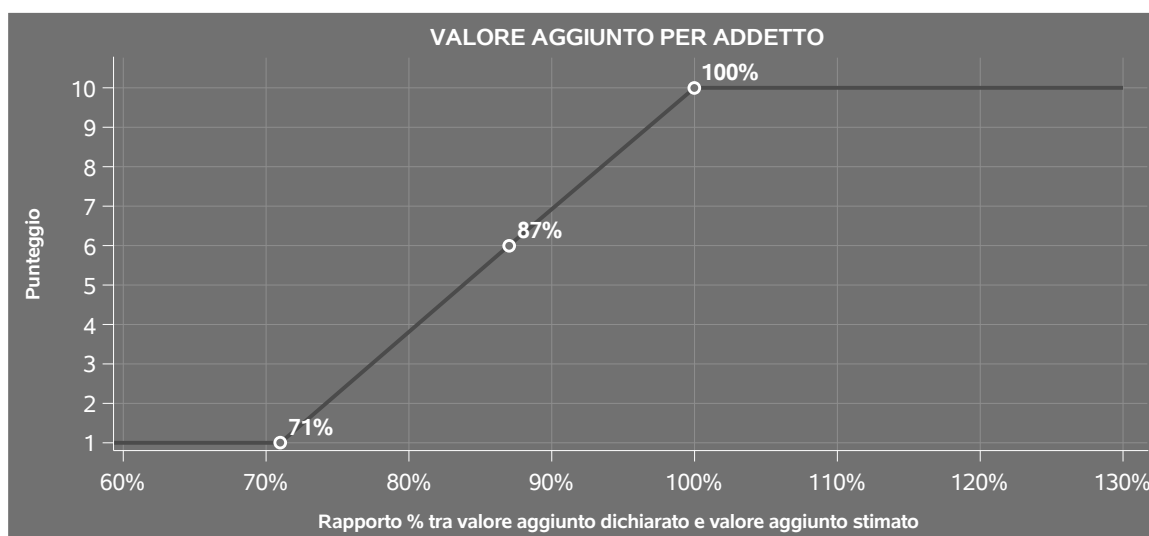
esempio, dovute a diverse abilità manageriali, potere di mercato, ecc.) e che risulta calcolato sulla base dei dati delle otto annualità di imposta precedenti relativi al medesimo contribuente. I criteri per la determinazione del coefficiente individuale sono riportati nell'**Allegato 89**.

## VALORE AGGIUNTO PER ADDETTO

L'indicatore misura l'affidabilità del valore aggiunto creato con riferimento al contributo di ciascun addetto.

L'indicatore è calcolato come rapporto tra il valore aggiunto dichiarato per addetto e il valore aggiunto per addetto stimato.

A tale indicatore viene associato un punteggio che varia su una scala da 1 a 10. Quando il valore aggiunto dichiarato è maggiore o uguale rispetto a quello stimato, ovvero il rapporto tra il valore aggiunto dichiarato e il valore aggiunto stimato presenta un valore pari o superiore ad 1, il punteggio assume valore 10; quando il citato rapporto presenta un valore pari o inferiore alla corrispondente soglia minima di riferimento<sup>3</sup>, il punteggio assume valore 1; quando tale rapporto presenta un valore compreso nell'intervallo tra la soglia minima e massima di riferimento, il punteggio è modulato<sup>4</sup> fra 1 e 10. Nel seguente grafico, per semplicità di rappresentazione, i valori sono rappresentati in forma percentuale approssimata all'intero.



Il valore aggiunto stimato è determinato sulla base di una funzione di regressione del "Valore aggiunto per addetto" i cui coefficienti e la relativa interpretazione sono riportati nel **Sub Allegato 4.C**.

<sup>3</sup>La soglia minima di riferimento è pari a  $\exp(-0,34659)$ , ovvero l'esponenziale dell'errore standard ( $\sigma$ ), con segno negativo, dei residui della funzione di stima del valore aggiunto per addetto.

<sup>4</sup>Punteggio =  $1+9x\{[\text{indicatore} - \exp(-\sigma)]/[1 - \exp(-\sigma)]\}$



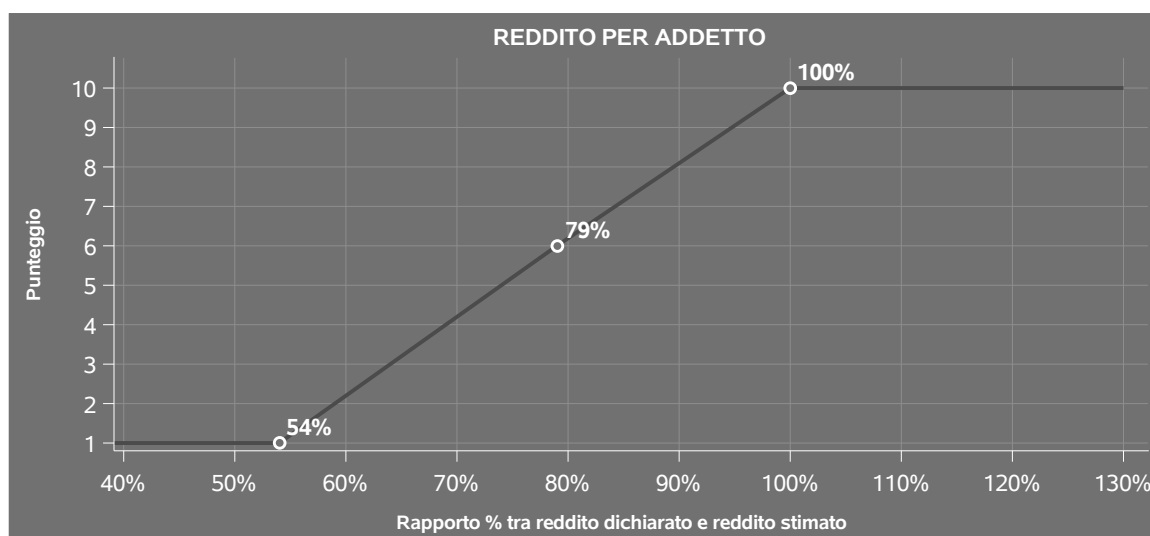
La stima del "Valore aggiunto per addetto" è personalizzata per singolo contribuente sulla base di uno specifico "coefficiente individuale", che misura le differenze nella produttività delle imprese (ad esempio, dovute a diverse abilità manageriali, potere di mercato, ecc.) e che risulta calcolato sulla base dei dati delle otto annualità di imposta precedenti relativi al medesimo contribuente. I criteri per la determinazione del coefficiente individuale sono riportati nell'**Allegato 89**.

## REDDITO PER ADDETTO

L'indicatore misura l'affidabilità del reddito che un soggetto economico realizza in un determinato periodo di tempo con riferimento al contributo di ciascun addetto.


L'indicatore è calcolato come rapporto tra il reddito dichiarato per addetto e il reddito per addetto stimato.

A tale indicatore viene associato un punteggio che varia su una scala da 1 a 10. Quando il reddito dichiarato è maggiore o uguale rispetto a quello stimato ovvero il rapporto tra reddito dichiarato e reddito stimato presenta un valore pari o superiore ad 1, il punteggio assume valore 10; quando il citato rapporto presenta un valore pari o inferiore alla corrispondente soglia minima di riferimento<sup>5</sup> o il reddito dichiarato è negativo, il punteggio assume valore 1; quando tale rapporto presenta un valore compreso nell'intervallo tra la soglia minima e massima di riferimento, il punteggio è modulato<sup>6</sup> fra 1 e 10. Nel seguente grafico, per semplicità di rappresentazione, i valori sono rappresentati in forma percentuale approssimata all'intero.



<sup>5</sup>La soglia minima di riferimento è pari a  $\exp(-0,62441)$ , ovvero l'esponenziale della deviazione standard ( $\sigma$ ), con segno negativo, del logaritmo del rapporto tra reddito per addetto dichiarato e reddito per addetto dichiarato più la differenza tra valore aggiunto per addetto stimato e dichiarato.

<sup>6</sup>Punteggio =  $1+9x\{[\text{indicatore} - \exp(-\sigma)]/[1 - \exp(-\sigma)]\}$



Il reddito stimato è pari alla somma del reddito dichiarato e dell'eventuale maggior valore aggiunto stimato.

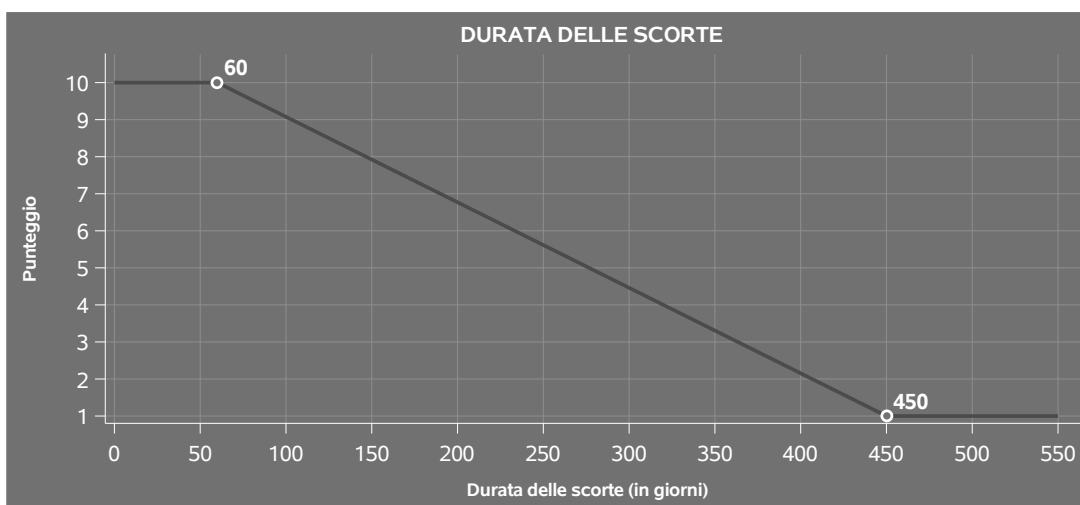
## DURATA E DECUMULO DELLE SCORTE

L'indicatore "Durata e decumulo delle scorte" è un indicatore composito costituito dalla media semplice dei punteggi dei due indicatori elementari "Durata delle scorte" e "Decumulo delle scorte".

### ● DURATA DELLE SCORTE

L'indicatore misura i giorni di permanenza media delle scorte in magazzino.


A tale indicatore viene associato un punteggio che varia su una scala da 1 a 10. Quando la "Durata delle scorte" presenta un valore pari o inferiore alla soglia minima di riferimento, il punteggio assume valore 10; quando la durata delle scorte presenta un valore pari o superiore alla corrispondente soglia massima di riferimento, il punteggio assume valore 1; quando la durata delle scorte presenta un valore compreso nell'intervallo tra la soglia minima e massima di riferimento, il punteggio è modulato<sup>7</sup> fra 1 e 10.



I dati riportati nel grafico sono riferiti al MoB 1.

Le soglie di riferimento (espresse in numero di giorni) sono differenziate per "Modello di Business" come di seguito riportato:

<sup>7</sup>Punteggio =  $10 - 9 \times \frac{(\text{indicatore} - \text{soglia minima})}{(\text{soglia massima} - \text{soglia minima})}$



	Modalità di distribuzione	Soglia minima	Soglia massima
<b>MoB 1</b>	Tutti i soggetti	60,00	450,00
<b>MoB 2</b>	Tutti i soggetti	60,00	600,00
<b>MoB 3</b>	Tutti i soggetti	60,00	550,00
<b>MoB 4</b>	Tutti i soggetti	60,00	600,00
<b>MoB 5</b>	Tutti i soggetti	30,00	550,00
<b>MoB 6</b>	Tutti i soggetti	45,00	500,00
<b>MoB 7</b>	Tutti i soggetti	45,00	400,00

Per ogni singolo soggetto, i valori soglia sono ottenuti come media, ponderata con le relative probabilità di appartenenza, dei valori di riferimento individuati per gruppo omogeneo.

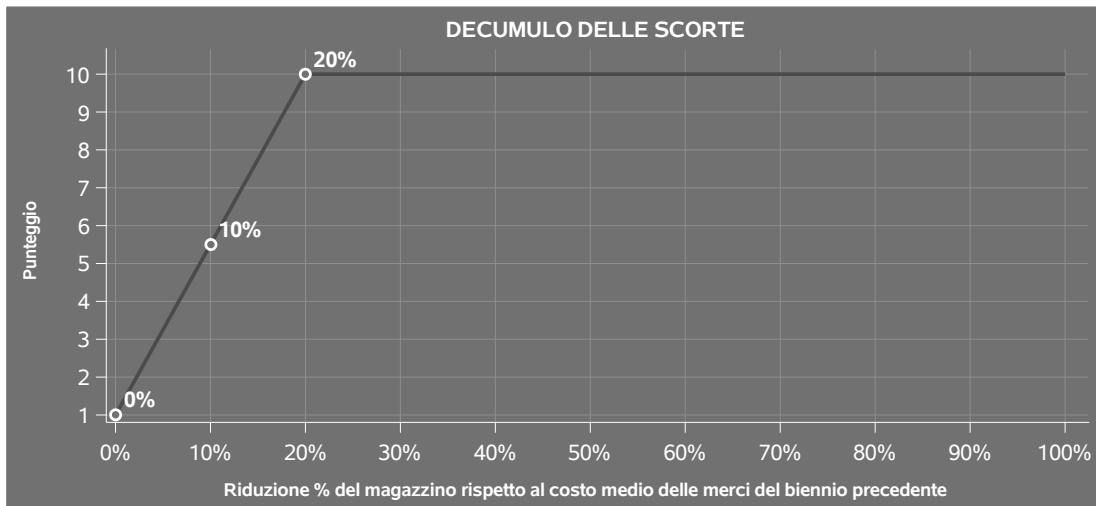
- **DECUMULO DELLE SCORTE**

L'indicatore di "Decumulo delle scorte" fornisce una misura dello smobilizzo delle giacenze di magazzino nel corso dell'anno.

A tale indicatore viene associato un punteggio che varia su una scala da 1 a 10. Quando il "Decumulo delle scorte" presenta un valore pari o inferiore alla soglia minima di riferimento, pari a **zero**, il punteggio assume valore 1; quando il "Decumulo delle scorte" presenta un valore pari o superiore alla corrispondente soglia massima di riferimento (**0,20**), il punteggio assume valore 10; quando il "Decumulo delle scorte" presenta un valore compreso nell'intervallo tra la soglia minima e massima di riferimento, il punteggio è modulato<sup>8</sup> fra 1 e 10. Nel seguente grafico, per semplicità di rappresentazione, i valori sono rappresentati in forma percentuale.

<sup>8</sup>Punteggio = 1 + 9x(indicatore/0,20)





L'indicatore di "Decumulo delle scorte" è **applicato** quando il suo punteggio è superiore al punteggio dell'indicatore "Durata delle scorte".

In caso di inapplicabilità dell'indicatore "Decumulo delle scorte", il punteggio dell'indicatore composito "Durata e decumulo delle scorte" sarà pari a quello del solo indicatore "Durata delle scorte".



---

## INDICATORI ELEMENTARI DI ANOMALIA

---

### GESTIONE CARATTERISTICA

#### **COSTO DEL VENDUTO E PER LA PRODUZIONE DI SERVIZI NEGATIVO**

L'indicatore evidenzia situazioni di anomalia relative al costo del venduto e per la produzione di servizi.

Nel caso in cui tale costo sia negativo, l'indicatore è **applicato** e il relativo punteggio assume valore 1.

#### **CORRISPONDENZA DELLE ESISTENZE DI PRODOTTI FINITI, MATERIE PRIME E MERCI CON LE RELATIVE RIMANENZE**

L'indicatore monitora la corrispondenza tra il valore delle "Esistenze iniziali relative a merci, prodotti finiti, materie prime e sussidiarie, semilavorati e ai servizi non di durata ultrannuale", comprensive di quelle relative a prodotti soggetti ad aggio o ricavo fisso, e le relative rimanenze finali dichiarate per il periodo di imposta precedente.

Nel caso in cui la differenza, in valore assoluto, tra i due importi sia superiore a 100 euro più il 5% delle rimanenze finali dell'anno precedente, l'indicatore è **applicato** e il relativo punteggio assume valore 1.


L'indicatore è **applicabile** solo se per il periodo di imposta precedente il contribuente ha applicato gli indici sintetici di affidabilità fiscale per una attività di impresa.

#### **CORRISPONDENZA DELLE ESISTENZE DI OPERE E SERVIZI DI DURATA ULTRANNUALE CON LE RELATIVE RIMANENZE**

L'indicatore monitora la corrispondenza tra il valore delle "Esistenze iniziali relative ad opere, forniture e servizi di durata ultrannuale" e le relative rimanenze finali dichiarate per il periodo di imposta precedente.

Nel caso in cui la differenza, in valore assoluto, tra i due importi sia superiore a 100 euro più il 5% delle rimanenze finali dell'anno precedente, l'indicatore è **applicato** e il relativo punteggio assume valore 1.

L'indicatore è **applicabile** solo se per il periodo di imposta precedente il contribuente ha applicato gli indici sintetici di affidabilità fiscale per una attività di impresa.





## COPERTURA DELLE SPESE PER DIPENDENTE

L'indicatore verifica che l'impresa generi un valore aggiunto per addetto coerente con le spese per dipendente.

L'indicatore è **calcolato** come rapporto tra le spese per dipendente e il valore aggiunto per addetto<sup>9</sup>. Le spese per dipendente sono calcolate come rapporto tra le "Spese per lavoro dipendente e per altre prestazioni diverse da lavoro dipendente afferenti l'attività dell'impresa", al netto delle "Spese per prestazioni rese da professionisti esterni", delle "Spese per collaboratori coordinati e continuativi" e delle "Spese per compensi corrisposti ai soci per l'attività di amministratore (società di persone)", e il numero dipendenti.

Nel caso in cui il rapporto tra le spese per dipendente e il valore aggiunto per addetto assuma valori superiori all'unità l'indicatore è **applicato** e il relativo punteggio assume valore 1.

## ANALISI DELL'APPORTO DI LAVORO DELLE FIGURE NON DIPENDENTI

L'indicatore monitora la corretta compilazione dell'apporto di lavoro delle figure non dipendenti.


A tal fine, per ciascuna figura di addetto non dipendente (collaboratori familiari, familiari diversi, associati in partecipazione, soci amministratori, soci non amministratori) e a seconda della natura giuridica dell'impresa di appartenenza, è stato definito un valore percentuale minimo di apporto di lavoro per addetto, differenziato per numero di addetti per figura di addetto non dipendente (si veda la tabella seguente).

Tale valore rappresenta la soglia minima di riferimento dell'apporto di lavoro delle figure non dipendenti.

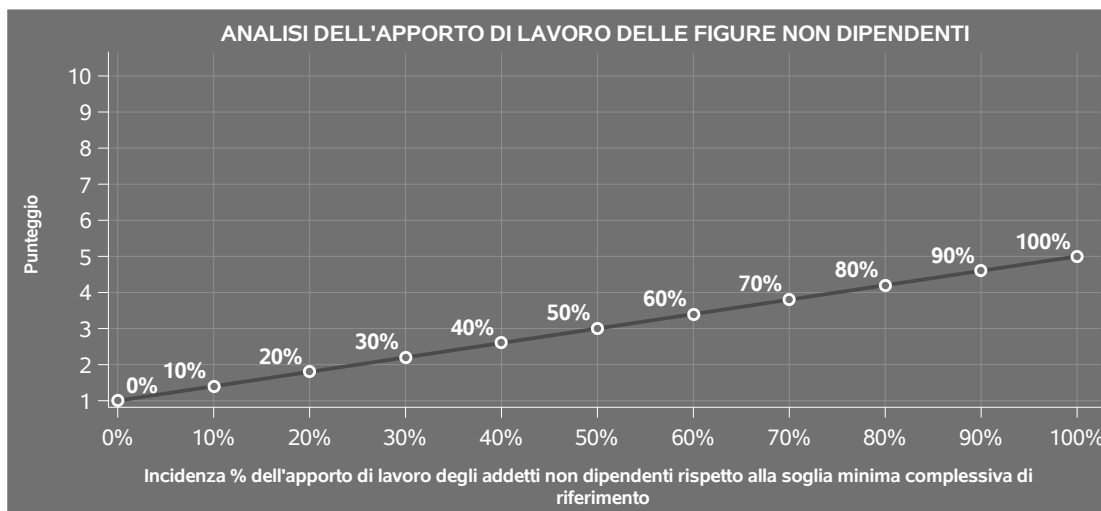
**Soglia minima percentuale di apporto di lavoro per addetto delle figure non dipendenti**

NATURA GIURIDICA	Numero addetti per figura	COLLABORATORI FAMILIARI	FAMILIARI DIVERSI	ASSOCIATI IN PARTECIPAZIONE	SOCI AMMINISTRATORI	SOCI NON AMMINISTRATORI
Persone fisiche	1	50	30	10		
	2	50	30	8		
	3	50	30	5		
	4	50	30	3		
	5	50	30	2		
	>5	50	30	1		
Società di persone	1		30	10	100	20
	2		30	8	75	15
	3		30	5	67	13
	4		30	3	63	13
	5		30	2	60	8
	>5		30	1	50	4
Società di capitali e enti non commerciali	1		30	10	50	10
	2		30	8	38	8
	3		30	5	33	5
	4		30	3	31	3
	5		30	2	28	2
	>5		30	1	16	1

<sup>9</sup>Quando il denominatore dell'indicatore "Copertura delle spese per dipendente" è non positivo, l'indicatore **non è applicato**.



Nel caso in cui la percentuale complessiva di apporto di lavoro degli addetti non dipendenti dichiarata sia inferiore alla soglia minima complessiva di riferimento, l'indicatore è **applicato** e il relativo punteggio<sup>10</sup> assume un valore compreso tra 1 e 5, come da grafico successivo.



## ASSENZA DEL NUMERO DI ASSOCIATI IN PARTECIPAZIONE IN PRESENZA DEI RELATIVI UTILI

L'indicatore evidenzia situazioni di anomalia nei casi di mancata dichiarazione dell'apporto di lavoro degli "Associati in partecipazione" in presenza degli "Utili spettanti agli associati in partecipazione con apporti di solo lavoro".

Nel caso in cui si verifichi tale anomalia, l'indicatore è **applicato** e il relativo punteggio assume valore 1.

## INCIDENZA DEI COSTI RESIDUALI DI GESTIONE

L'indicatore verifica che le voci di costo relative agli oneri diversi di gestione e alle altre componenti negative costituiscano una plausibile componente residuale di costo.

L'indicatore è **calcolato** come rapporto percentuale tra i costi residuali di gestione e i costi totali.

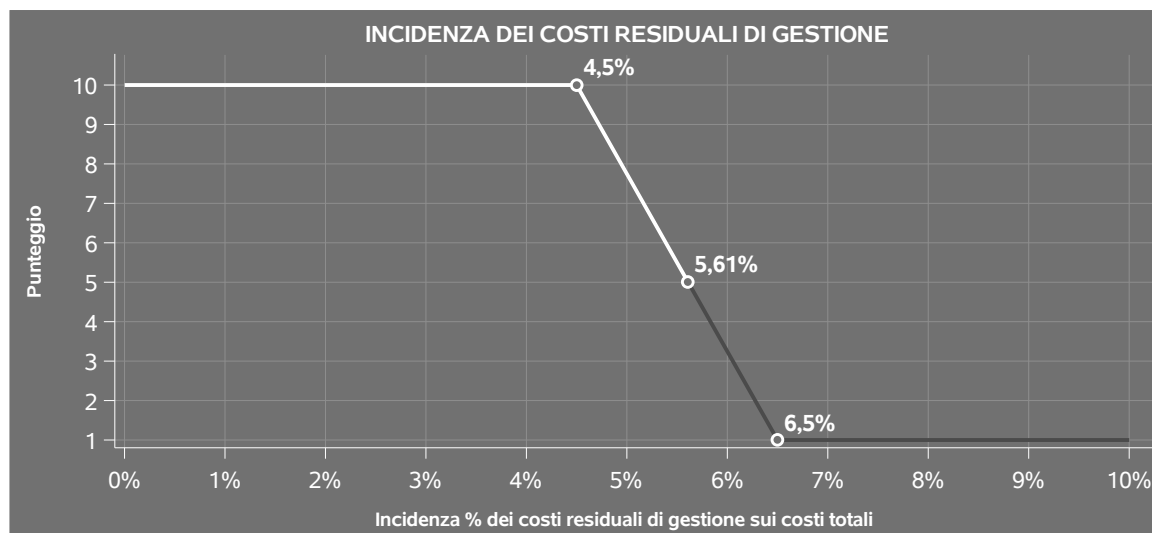
Qualora i costi totali siano uguali a zero, l'indicatore non è **applicabile**.

All'indicatore "Incidenza dei costi residuali di gestione" viene associato un punteggio che varia su una scala da 1 a 10. Quando l'indicatore presenta un valore pari o inferiore alla corrispondente soglia minima di riferimento, il punteggio assume valore 10; quando l'indicatore presenta un valore pari o superiore alla corrispondente soglia massima di riferimento, il punteggio assume valore 1; quando

<sup>10</sup>Punteggio =  $1+4 \times (\text{apporto di lavoro degli addetti non dipendenti} / \text{soglia minima complessiva di riferimento})$



l'indicatore presenta un valore compreso nell'intervallo tra la soglia minima e massima di riferimento, il punteggio è modulato<sup>11</sup> fra 1 e 10.



I dati riportati nel grafico sono riferiti al MoB 2.

Le soglie di riferimento (espresse in percentuale) sono differenziate per "Modello di Business" come di seguito riportato:

	<b>Modalità di distribuzione</b>	<b>Soglia minima</b>	<b>Soglia massima</b>
<b>MoB 1</b>	Tutti i soggetti	2,00	4,00
<b>MoB 2</b>	Tutti i soggetti	4,50	6,50
<b>MoB 3</b>	Tutti i soggetti	2,00	4,00
<b>MoB 4</b>	Tutti i soggetti	2,00	4,00
<b>MoB 5</b>	Tutti i soggetti	4,50	6,50
<b>MoB 6</b>	Tutti i soggetti	2,00	4,00
<b>MoB 7</b>	Tutti i soggetti	2,00	4,00

<sup>11</sup>Punteggio =  $10 - 9 \times \frac{(\text{indicatore} - \text{soglia minima})}{(\text{soglia massima} - \text{soglia minima})}$



Per ogni singolo soggetto, i valori soglia sono ottenuti come media, ponderata con le relative probabilità di appartenenza, dei valori di riferimento individuati per gruppo omogeneo. L'indicatore è **applicato** quando il relativo punteggio è non superiore a 5.

## **MARGINE OPERATIVO LORDO NEGATIVO**

L'indicatore evidenzia situazioni di anomalia relative al margine operativo lordo.

Nel caso in cui detto margine sia negativo e il valore aggiunto sia positivo, l'indicatore è **applicato** e il relativo punteggio assume valore 1.

## **GESTIONE DEI BENI STRUMENTALI**

### **INCIDENZA DEGLI AMMORTAMENTI**

L'indicatore verifica la coerenza tra ammortamenti per beni mobili strumentali e relativo valore.

L'indicatore è **calcolato** come rapporto percentuale tra gli ammortamenti per beni mobili strumentali, al netto dei beni di costo unitario non superiore a 516,46 euro e il valore dei beni strumentali mobili in proprietà, al netto dei beni di costo unitario non superiore a 516,46 euro, parametrato alla quota di mesi di attività nel corso del periodo di imposta (numero di mesi di attività nel corso del periodo di imposta / 12).

Nel caso in cui il valore dell'indicatore sia superiore al valore della soglia massima di riferimento (**25%**), l'indicatore è **applicato** e il relativo punteggio assume valore 1.

Qualora l'importo degli ammortamenti per beni mobili strumentali, al netto dei beni di costo unitario non superiore a 516,46 euro, sia positivo e il valore dei beni strumentali mobili in proprietà, al netto dei beni di costo unitario non superiore a 516,46 euro, sia pari a zero, l'indicatore è **applicato** e il relativo punteggio assume valore 1.

### **INCIDENZA DEI COSTI PER BENI MOBILI ACQUISITI IN DIPENDENZA DI CONTRATTI PER LOCAZIONE FINANZIARIA**

L'indicatore verifica la coerenza tra canoni di leasing e valore dei relativi beni strumentali acquisiti in leasing.

L'indicatore è **calcolato** come rapporto percentuale tra i "Canoni per beni mobili acquisiti in dipendenza di contratti di locazione finanziaria, ad esclusione dei canoni di leasing fiscalmente deducibili oltre il periodo di durata del contratto", e il "Valore dei beni strumentali mobili relativo a beni acquisiti in dipendenza di contratti di locazione finanziaria", parametrato alla quota di mesi di attività nel corso del periodo di imposta (numero di mesi di attività nel corso del periodo di imposta/12).



Nel caso in cui il valore dell'indicatore sia superiore al valore della soglia massima di riferimento (**55%**), l'indicatore è **applicato** e il relativo punteggio assume valore 1.

Qualora i "Canoni per beni mobili acquisiti in dipendenza di contratti di locazione finanziaria, ad esclusione dei canoni di leasing fiscalmente deducibili oltre il periodo di durata del contratto", siano positivi e il "Valore dei beni strumentali mobili relativo a beni acquisiti in dipendenza di contratti di locazione finanziaria" sia pari a zero, l'indicatore è **applicato** e il relativo punteggio assume valore 1.

## **REDDITIVITÀ**

### **REDDITO OPERATIVO NEGATIVO**

L'indicatore intercetta le situazioni in cui il reddito operativo è minore di zero.

Qualora si verifichi questa condizione e il margine operativo lordo sia positivo, l'indicatore è **applicato** e il relativo punteggio assume valore 1.

### **RISULTATO ORDINARIO NEGATIVO**

L'indicatore intercetta le situazioni in cui il risultato ordinario è minore di zero.

Qualora si verifichi questa condizione, l'indicatore è **applicato** e il relativo punteggio assume valore 1.

## **GESTIONE EXTRA-CARATTERISTICA**

### **INCIDENZA DEGLI ACCANTONAMENTI**

L'indicatore verifica la plausibilità degli accantonamenti rispetto alla capacità dell'impresa di produrre reddito attraverso la propria gestione caratteristica.

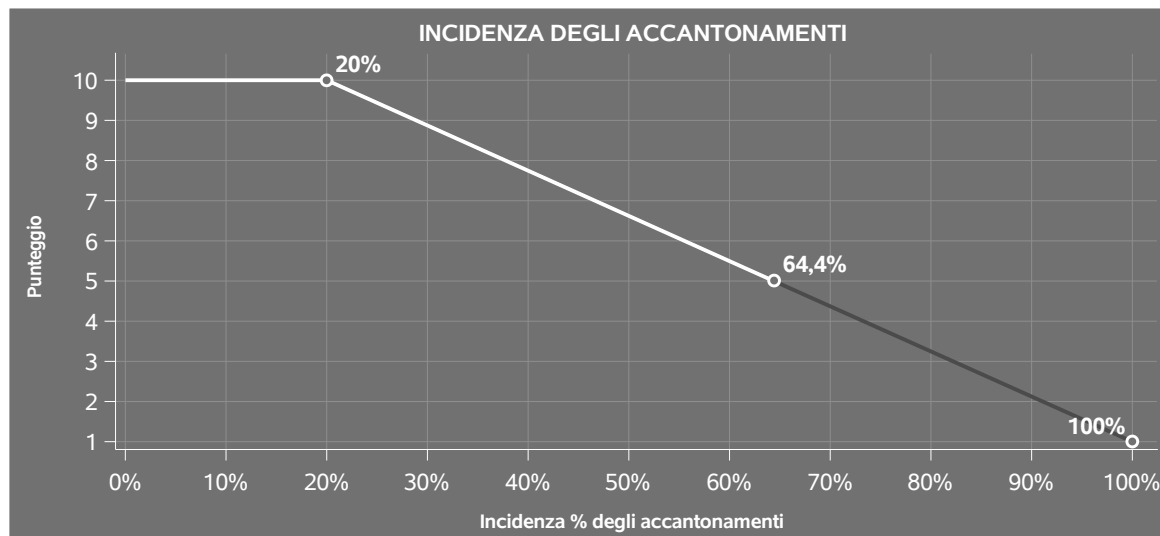
L'indicatore è **calcolato** come rapporto percentuale tra gli "Accantonamenti" e il margine operativo lordo.

Qualora gli "Accantonamenti" siano uguali a zero, l'indicatore non è **applicabile**.

All'indicatore "Incidenza degli accantonamenti" viene associato un punteggio che varia su una scala da 1 a 10. Quando l'indicatore presenta un valore pari o inferiore alla corrispondente soglia minima di riferimento (**20%**), il punteggio assume valore 10; quando l'indicatore presenta un valore pari o superiore alla corrispondente soglia massima di riferimento (**100%**), il punteggio assume valore 1; quando l'indicatore presenta un valore compreso nell'intervallo tra la soglia minima e massima di riferimento, il punteggio è modulato<sup>12</sup> fra 1 e 10.

<sup>12</sup>Punteggio =  $10 - 9 \times \frac{(\text{indicatore} - \text{soglia minima})}{(\text{soglia massima} - \text{soglia minima})}$





L'indicatore è **applicato** quando il relativo punteggio è non superiore a 5.

Qualora il margine operativo lordo sia non positivo, l'indicatore è **applicato** ed assume punteggio pari ad 1.

### INCIDENZA DEGLI ONERI FINANZIARI NETTI SUL REDDITO OPERATIVO LORDO

L'indicatore verifica la plausibilità dell'indebitamento finanziario dell'impresa, permettendo di evidenziare eventuali squilibri tra la gestione operativa (comprensiva di ammortamenti e canoni per beni mobili acquisiti in dipendenza di contratti di locazione finanziaria) e la gestione finanziaria.

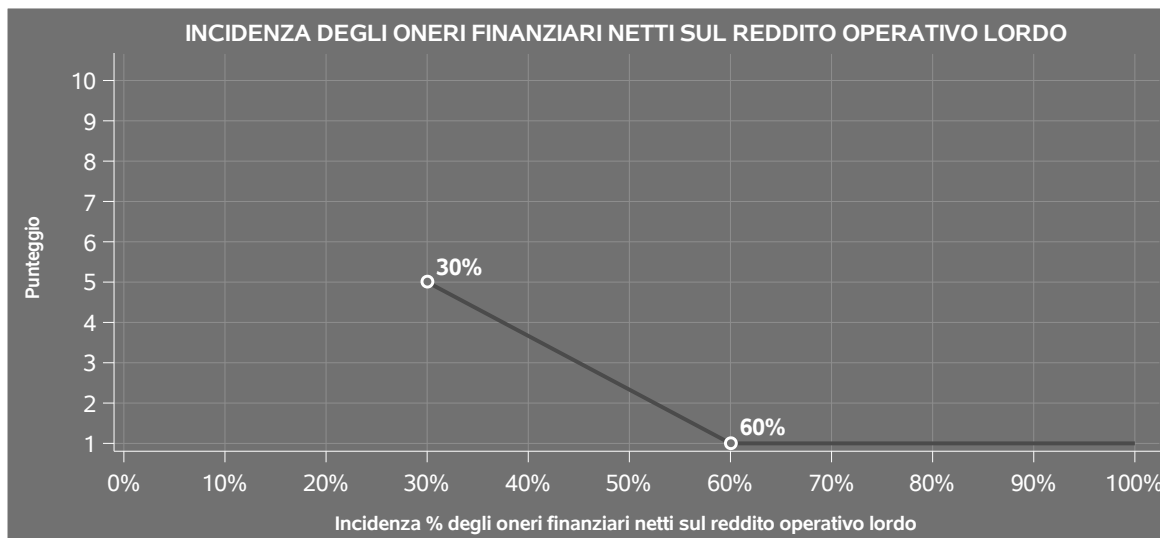
L'indicatore è **calcolato** come rapporto percentuale tra gli oneri finanziari netti e il reddito operativo lordo.

Qualora gli oneri finanziari netti siano non positivi, l'indicatore non è **applicabile**.

All'indicatore "Incidenza degli oneri finanziari netti sul reddito operativo lordo" viene associato un punteggio che varia su una scala da 1 a 5. Quando l'indicatore presenta un valore pari o superiore alla corrispondente soglia massima di riferimento (**60%**) il punteggio assume valore 1; quando l'indicatore presenta un valore superiore alla soglia minima (**30%**) e inferiore alla soglia massima di riferimento, il punteggio è modulato<sup>13</sup> fra 1 e 5.


<sup>13</sup>Punteggio = 5 - 4 x [(indicatore - soglia minima)/(soglia massima - soglia minima)]





Qualora il reddito operativo lordo sia non positivo l'indicatore è **applicato** e assume punteggio pari ad 1.

In assenza di anomalia, l'indicatore non è applicato e il relativo punteggio di affidabilità non è calcolato.





## SUB ALLEGATI

### SUB ALLEGATO 4.A - ASSEGNAZIONE AI MOB

In fase di applicazione, per l'assegnazione dei contribuenti ai MoB viene utilizzata una combinazione di due tecniche statistiche di tipo multivariato (analisi fattoriali e modelli di mistura finita) che utilizza le seguenti variabili:

Analisi fattoriale	Nome variabile	Descrizione variabile
Competenze di processo (fasi del ciclo presidiate)	TIPSPE_ESTRAZIONE_P	Tipologia di attività: Estrazione
	TIPSPE_SEGAGIONE_P	Tipologia di attività: Segagione, frantumazione e/o altre lavorazioni non artistiche
	QCD_MAT_ESTR_PANEL_P	Forma dei materiali all'inizio del processo produttivo: Materiali da estrarre
	QCD_MAT_SEGAG_PANEL_P	Forma dei materiali all'inizio del processo produttivo: Materiali grezzi acquistati/affidati da terzi, da segare o lavorare (blocchi, inerti, ecc.)
	FASE_PREV_ESTRAZ	Fasi di estrazione prevalenti
	FASE_INT_LAV_GREZ_RIQ_PANEL	Fasi della estrazione/produzione/lavorazione: Riquadratura
	FASE_INT_LAV_GREZ_SEG_PANEL	Fasi della estrazione/produzione/lavorazione: Segagione e taglio
	FASE_INT_LAV_GREZ_FRANT_PRI_SN	Fasi della estrazione/produzione/lavorazione: Frantumazione primaria



Analisi fattoriale	Nome variabile	Descrizione variabile
	FASE_INT_LAV_GREZ_FRANT_SEC_SN	Fasi della estrazione/produzione/lavorazione: Frantumazione secondaria
Prodotti ottenuti e/o lavorati	MERCE_PREV_ORNAM_P	Pietre ornamentali (prevalenti)
	MERCE_PREV_GSI_P	Ghiaia, sabbie, inerti (prevalenti)
	MERCE_PREV_SEMILAVORATI_P	Prodotti lapidei semilavorati (prevalenti)
	MERCE_PREV_EDILIZIA_P	Prodotti lapidei finiti per edilizia (prevalenti)
	MERCE_PREV_ARR_ARTE_P	Prodotti lapidei finiti per arredamento/arte (prevalenti)
Scelte di produzione	W_PROD_CP_P	Produzione/lavorazione e commercializzazione: Produzione e/o lavorazione conto proprio
	W_PROD_CT_P	Produzione/lavorazione e commercializzazione: Produzione e/o lavorazione conto terzi

Sulla base di tali variabili, il contribuente viene assegnato ad uno o più MoB attraverso l'attribuzione di una probabilità di appartenenza, come descritto nell'**Allegato 88**.


Le matrici ed i vettori per il calcolo delle probabilità di appartenenza ai MoB sono riportati nell'**Allegato 90**.



### SUB ALLEGATO 4.B - FUNZIONE "RICAVI PER ADDETTO"

Di seguito viene riportato l'elenco delle variabili e dei coefficienti della funzione di regressione "Ricavi per addetto", con la spiegazione dei coefficienti.


VARIABILI		COEFFICIENTE	INTERPRETAZIONE DEL COEFFICIENTE STIMATO
<b>INPUT PRODUTTIVI</b>	Costi produttivi	(*) 0,325507167039423	Un aumento dell'1% della variabile determina un aumento dello 0,33% del Ricavo stimato
	Valore dei beni strumentali	(*) 0,042059986871013	Un aumento dell'1% della variabile determina un aumento dello 0,04% del Ricavo stimato
	Beni mobili strumentali ad esclusione dei beni acquisiti in dipendenza di contratti di locazione non finanziaria distinti per classi di età, Oltre 9 anni	(*) -0,004666355502433	Un aumento dell'1% della variabile determina una diminuzione dello 0,005% del Ricavo stimato
	Ammortamenti per beni mobili strumentali	(*) 0,035655834340042	Un aumento dell'1% della variabile determina un aumento dello 0,04% del Ricavo stimato
	Incrementi di immobilizzazioni per lavori interni	(*) -0,04276123988186	Un aumento dell'1% della variabile determina una diminuzione dello 0,04% del Ricavo stimato
	Quota dei Collaboratori familiari e dei Soci, escluso il primo, e/o associati	0,066275087145661	Un aumento dell'1% della variabile determina un aumento dello 0,07% del Ricavo stimato



	VARIABILI		COEFFICIENTE	INTERPRETAZIONE DEL COEFFICIENTE STIMATO
	Spesa per canone di concessione della cava	(*)	0,011707703911314	Un aumento dell'1% della variabile determina un aumento dello 0,01% del Ricavo stimato
	Spesa per affitto della cava	(*)	0,022353940964058	Un aumento dell'1% della variabile determina un aumento dello 0,02% del Ricavo stimato
<b>VARIABILI STRUTTURALI</b>	Cessioni (U.E., Extra U.E.) / 100		0,024620857074813	Un aumento dell'1% della variabile determina un aumento dello 0,02% del Ricavo stimato
	Quota giornate apprendisti		-0,076178075844976	Un apprendista presenta una produttività inferiore del 7,62% in termini di Ricavo stimato
	Quota di mancato utilizzo della cava		-0,028960718073562	Un aumento dell'1% della variabile determina una diminuzione dello 0,03% del Ricavo stimato
	Pensionato titolare della ditta individuale con numero di Addetti non superiore a due		-0,043112850690022	La condizione di 'Pensionato titolare della ditta individuale con numero di Addetti non superiore a due' determina una diminuzione del 4,31% del Ricavo stimato
	Periodo d'imposta 2020		-0,016082548913658	In corrispondenza del periodo d'imposta 2020 si ha una flessione dell'1,61% del Ricavo stimato



	VARIABILI	COEFFICIENTE	INTERPRETAZIONE DEL COEFFICIENTE STIMATO
<b>MODELLI DI BUSINESS (MoB)</b>	Probabilità di appartenenza al MoB 1 — Imprese operanti principalmente in conto proprio che realizzano prevalentemente prodotti per arredamento/arte	-0,013550837284857	L'appartenenza al MoB determina una diminuzione dell'1,36% del Ricavo stimato
	Probabilità di appartenenza al MoB 3 — Imprese operanti principalmente in conto proprio che realizzano prevalentemente pavimenti/rivestimenti ed altri prodotti per edilizia	-0,028653319633051	L'appartenenza al MoB determina una diminuzione del 2,87% del Ricavo stimato
	Probabilità di appartenenza al MoB 4 — Imprese che realizzano principalmente lastre e prodotti lapidei semilavorati	-0,021810213568777	L'appartenenza al MoB determina una diminuzione del 2,18% del Ricavo stimato
	Probabilità di appartenenza al MoB 6 — Imprese operanti principalmente in conto terzi che realizzano prevalentemente pavimenti/rivestimenti ed altri prodotti per edilizia	-0,013755646939011	L'appartenenza al MoB determina una diminuzione dell'1,38% del Ricavo stimato
<b>MISURE DI CICLO DI SETTORE</b>	Tasso di occupazione a livello regionale	0,004794225472924	Una diminuzione di un punto della variabile determina una flessione dello 0,48% del Ricavo stimato




	VARIABILI		COEFFICIENTE	INTERPRETAZIONE DEL COEFFICIENTE STIMATO
MISURE DI CICLO INDIVIDUALE	Quota giornate di sospensione, C.I.G. e simili del personale dipendente		-0,060013581192304	Un aumento dell'1% della variabile determina una diminuzione dello 0,06% del Ricavo stimato
ECONOMIE DI SCALA E/O SOSTITUZIONE	(Costi produttivi) elevato a 2	(*)	0,06126413859778	Un aumento dell'1% della variabile determina un aumento dello 0,06% del Ricavo stimato
	(Costo del venduto e per la produzione di servizi) x (Spese per lavoro dipendente al netto dei compensi corrisposti ai soci per l'attività di amministratore)	(***)	-0,000797974946904	Un aumento dell'1% della variabile determina una diminuzione dello 0,001% del Ricavo stimato
INTERCETTA	(Costo del venduto e per la produzione di servizi) x (Valore dei beni strumentali)	(***)	-0,000512149737609	Un aumento dell'1% della variabile determina una diminuzione dello 0,001% del Ricavo stimato
	Valore dell'intercetta del modello di stima		1,706933034162046	
Coefficiente di rivalutazione			1	
Coefficiente individuale	Vedasi Allegato 89			

(\*) Le variabili contabili (XC) sono utilizzate in stima come  $LN[1+XC/(N^{\circ}addetti \times 1.000)]$  o  $LN[1+MIN\{XC/(N^{\circ}addetti \times 1.000), \text{quota valore in migliaia pro capite}\}]$

(\*\*) Le variabili numeriche (XN) sono utilizzate in stima come  $LN[1+XN/(N^{\circ}addetti)]$  o  $LN[1+MIN\{XN/(N^{\circ}addetti), \text{quota valore pro capite}\}]$


(\*\*\*) La variabile relativa al numero degli addetti è utilizzata in stima come  $LN(1+N^{\circ}addetti)$



(\*\*\*\*) Ciascuna variabile (XS) del prodotto è utilizzata in stima come  $LN(1+XS)$

Le variabili dipendenti sono utilizzate in stima come  $LN[1+YC/(N^{\circ}addetti \times 1.000)]$ , dove: YC è uguale a Ricavi oppure Compensi oppure Valore aggiunto.

Le misure di ciclo settoriale relative al periodo di imposta di applicazione saranno pubblicate con apposito Decreto ai sensi dell'art. 9-bis comma 2 del DL 50 del 24 aprile 2017 convertito nella Legge n. 96 del 21 giugno 2017.







### SUB ALLEGATO 4.C - FUNZIONE "VALORE AGGIUNTO PER ADDETTO"

Di seguito viene riportato l'elenco delle variabili e dei coefficienti della funzione di regressione "Valore aggiunto per addetto", con la spiegazione dei coefficienti.


INPUT PRODUTTIVI	VARIABILI		COEFFICIENTE	INTERPRETAZIONE DEL COEFFICIENTE STIMATO
	Costo del venduto e per la produzione di servizi	(*)	0,039857007407738	Un aumento dell'1% della variabile determina un aumento dello 0,04% del VA stimato
	Spese per lavoro dipendente al netto dei compensi corrisposti ai soci per l'attività di amministratore	(*)	0,277773748148179	Un aumento dell'1% della variabile determina un aumento dello 0,28% del VA stimato
	Costo per servizi al netto dei compensi corrisposti ai soci per l'attività di amministratore (società ed enti soggetti all'Ires) + Canoni per beni mobili acquisiti in dipendenza di contratti di locazione non finanziaria e di noleggio	(*)	0,140568682440999	Un aumento dell'1% della variabile determina un aumento dello 0,14% del VA stimato
	Valore dei beni strumentali	(*)	0,061163540371961	Un aumento dell'1% della variabile determina un aumento dello 0,06% del VA stimato
	Beni mobili strumentali ad esclusione dei beni acquisiti in dipendenza di contratti di locazione non finanziaria distinti per classi di età, Oltre 9 anni	(*)	-0,003531354946713	Un aumento dell'1% della variabile determina una diminuzione dello 0,004% del VA stimato




	VARIABILI		COEFFICIENTE	INTERPRETAZIONE DEL COEFFICIENTE STIMATO
	Canoni relativi a beni mobili acquisiti in dipendenza di contratti di locazione finanziaria	(*)	-0,011079751392979	Un aumento dell'1% della variabile determina una diminuzione dello 0,01% del VA stimato
	Ammortamenti per beni mobili strumentali	(*)	0,106439797037998	Un aumento dell'1% della variabile determina un aumento dello 0,11% del VA stimato
	Canoni relativi a beni immobili	(*)	-0,022286042204769	Un aumento dell'1% della variabile determina una diminuzione dello 0,02% del VA stimato
	Spesa per canone di concessione della cava	(*)	0,020674516573916	Un aumento dell'1% della variabile determina un aumento dello 0,02% del VA stimato
<b>VARIABILI STRUTTURALI</b>	Cessioni (U.E., Extra U.E.) / 100		0,070641726303334	Un aumento dell'1% della variabile determina un aumento dello 0,07% del VA stimato
	Quota giornate apprendisti		-0,14936725913548	Un apprendista presenta una produttività inferiore del 14,94% in termini di VA stimato
	Quota di mancato utilizzo della cava		-0,040389751358286	Un aumento dell'1% della variabile determina una diminuzione dello 0,04% del VA stimato
	Pensionato titolare della ditta individuale con numero di Addetti non superiore a due		-0,143830275820275	La condizione di 'Pensionato titolare della ditta individuale con numero di Addetti non superiore a due' determina una diminuzione del 14,38% del VA stimato



	VARIABILI		COEFFICIENTE	INTERPRETAZIONE DEL COEFFICIENTE STIMATO
	Periodo d'imposta 2020		-0,044000370605576	In corrispondenza del periodo d'imposta 2020 si ha una flessione del 4,40% del VA stimato
<b>MODELLI DI BUSINESS (MoB)</b>	Probabilità di appartenenza al MoB 1 — Imprese operanti principalmente in conto proprio che realizzano prevalentemente prodotti per arredamento/arte		-0,037077178380417	L'appartenenza al MoB determina una diminuzione del 3,71% del VA stimato
	Probabilità di appartenenza al MoB 2 — Imprese che effettuano principalmente estrazione e lavorazione di ghiaia, sabbie e inerti		-0,040084152048257	L'appartenenza al MoB determina una diminuzione del 4,01% del VA stimato
	Probabilità di appartenenza al MoB 3 — Imprese operanti principalmente in conto proprio che realizzano prevalentemente pavimenti/rivestimenti ed altri prodotti per edilizia		-0,078165969516143	L'appartenenza al MoB determina una diminuzione del 7,82% del VA stimato
	Probabilità di appartenenza al MoB 4 — Imprese che realizzano principalmente lastre e prodotti lapidei semilavorati		-0,061375426762575	L'appartenenza al MoB determina una diminuzione del 6,14% del VA stimato
<b>MISURE DI CICLO DI SETTORE</b>	Tasso di occupazione a livello regionale		0,007414916781541	Una diminuzione di un punto della variabile determina una flessione dello 0,74% del VA stimato



	VARIABILI		COEFFICIENTE	INTERPRETAZIONE DEL COEFFICIENTE STIMATO
	Andamento della media dei ricavi del settore		0,195996825028336	Una diminuzione dell'1% della variabile di ciclo economico determina una flessione dello 0,20% del VA stimato
<b>MISURE DI CICLO INDIVIDUALE</b>	Costo del venduto e per la produzione di servizi (valore medio relativo agli ultimi 8 periodi d'imposta, incluso quello di applicazione)	(*)	-0,015217817823691	Una maggiore dotazione storica dell'1% della variabile rispetto a quella attuale determina una diminuzione dello 0,02% del VA stimato
<b>ECONOMIE DI SCALA E/O SOSTITUZIONE</b>	(Costo del venduto e per la produzione di servizi) elevato a 2	(*)	0,016583120493488	Un aumento dell'1% della variabile determina un aumento dello 0,02% del VA stimato
	(Costo del venduto e per la produzione di servizi) x (Spese per lavoro dipendente al netto dei compensi corrisposti ai soci per l'attività di amministratore)	(***)	-0,001325222752762	Un aumento dell'1% della variabile determina una diminuzione dello 0,001% del VA stimato
	(Valore dei beni strumentali) x (Spese per lavoro dipendente al netto dei compensi corrisposti ai soci per l'attività di amministratore)	(***)	-0,001470843146126	Un aumento dell'1% della variabile determina una diminuzione dello 0,001% del VA stimato
<b>INTERCETTA</b>	Valore dell'intercetta del modello di stima		1,482067573410707	
<b>Coefficiente di rivalutazione</b>			1,057322147744238	



	VARIABILI	COEFFICIENTE	INTERPRETAZIONE DEL COEFFICIENTE STIMATO
<b>Coefficiente individuale</b>	Vedasi Allegato 89		

(\*) Le variabili contabili (XC) sono utilizzate in stima come  $LN[1 + XC / (N^{\circ}addetti \times 1.000)]$  o  $LN[1 + MIN[XC / (N^{\circ}addetti \times 1.000)]$  o  $LN[1 + MIN[XC / (N^{\circ}addetti \times 1.000)]$ , quota valore in migliaia pro capite]]


(\*\*) Le variabili numeriche (XN) sono utilizzate in stima come  $LN[1 + XN / (N^{\circ}addetti)]$  o  $LN[1 + MIN[XN / (N^{\circ}addetti)]$ , quota valore pro capite]]

(\*\*\*) La variabile relativa al numero degli addetti è utilizzata in stima come  $LN(1 + N^{\circ}addetti)$

(\*\*\*\*) Ciascuna variabile (XS) del prodotto è utilizzata in stima come  $LN(1 + XS)$

Le variabili dipendenti sono utilizzate in stima come  $LN[1 + YC / (N^{\circ}addetti \times 1.000)]$ , dove: YC è uguale a Ricavi oppure Compensi oppure Valore aggiunto.

Le misure di ciclo settoriale relative al periodo di imposta di applicazione saranno pubblicate con apposito Decreto ai sensi dell'art. 9-bis comma 2 del DL 50 del 24 aprile 2017 convertito nella Legge n. 96 del 21 giugno 2017.



---

## SUB ALLEGATO 4.D - FORMULE DELLE VARIABILI E DEGLI INDICATORI

---

Di seguito sono riportate le formule delle variabili e degli indicatori economico-contabili utilizzati nell'ISA CD04U:

**Addetti <sup>14</sup> (ditte individuali)** = Titolare + Numero dipendenti + Numero collaboratori coordinati e continuativi che prestano attività prevalentemente nell'impresa + Numero collaboratori dell'impresa familiare e coniuge dell'azienda coniugale + Numero familiari diversi che prestano attività nell'impresa + Numero associati in partecipazione.

**Addetti (società)** = Numero dipendenti + Numero collaboratori coordinati e continuativi che prestano attività prevalentemente nell'impresa + Numero familiari diversi che prestano attività nell'impresa + Numero associati in partecipazione + Numero soci amministratori + Numero soci non amministratori + Numero amministratori non soci.

**Ammortamenti per beni mobili strumentali, al netto dei beni di costo unitario non superiore a 516,46 euro** = Ammortamenti per beni mobili strumentali - Spese per l'acquisto di beni strumentali mobili di costo unitario non superiore a 516,46 euro.


**Beni mobili strumentali ad esclusione dei beni acquisiti in dipendenza di contratti di locazione non finanziaria distinti per classi di età, Oltre 9 anni** = Minimo tra Valore dei beni strumentali ed il Valore dei beni mobili strumentali ad esclusione dei beni acquisiti in dipendenza di contratti di locazione non finanziaria distinti per classi di età, Oltre 9 anni. La variabile Valore dei beni mobili strumentali ad esclusione dei beni acquisiti in dipendenza di contratti di locazione non finanziaria distinti per classi di età, Oltre 9 anni è rideterminata in base alla durata dell'attività pari al numero di mesi di attività nel corso del periodo di imposta diviso 12.

**Costi produttivi** = Costo del venduto e per la produzione di servizi + Costo per servizi - Compensi corrisposti ai soci per l'attività di amministratore (società ed enti soggetti all'IRES) + Canoni per beni mobili acquisiti in dipendenza di contratti di locazione non finanziaria e di noleggio + Spese per lavoro dipendente e per altre prestazioni diverse da lavoro dipendente afferenti l'attività dell'impresa - Compensi corrisposti ai soci per l'attività di amministratore (società di persone).

**Costi residuali di gestione** = Oneri diversi di gestione ed altre componenti negative - Perdite su crediti - Utili spettanti agli associati in partecipazione con apporti di solo lavoro - Maggiorazioni fiscali - Componenti negativi derivanti da trasferimenti di azienda o di rami di azienda - Minusvalenze derivanti da operazioni di riconversione produttiva, ristrutturazione o ridimensionamento produttivo, espropri o nazionalizzazioni di beni, alienazione di beni non strumentali all'attività produttiva - Quote di accantonamento annuale al TFR per forme pensionistiche complementari e somme erogate agli iscritti ai fondi di previdenza del personale dipendente - Oneri per imposte e tasse.

---

<sup>14</sup>Il titolare è pari a uno. Il numero collaboratori dell'impresa familiare e coniuge dell'azienda coniugale, il numero familiari diversi che prestano attività nell'impresa, il numero associati in partecipazione, il numero soci amministratori e il numero soci non amministratori sono pari alla relativa percentuale di lavoro prestato diviso 100. Il numero collaboratori coordinati e continuativi che prestano attività prevalentemente nell'impresa, il numero amministratori non soci e il titolare sono rideterminati in base alla durata dell'attività pari al numero di mesi di attività nel corso del periodo di imposta diviso 12. Il numero addetti non può essere inferiore a ("Numero di mesi di attività nel corso del periodo di imposta" diviso 12).



**Costi totali** = Costi produttivi + Oneri diversi di gestione ed altre componenti negative - Perdite su crediti - Utili spettanti agli associati in partecipazione con apporti di solo lavoro - Maggiorazioni fiscali - Componenti negativi derivanti da trasferimenti di azienda o di rami di azienda - Minusvalenze derivanti da operazioni di riconversione produttiva, ristrutturazione o ridimensionamento produttivo, espropri o nazionalizzazioni di beni, alienazione di beni non strumentali all'attività produttiva - Quote di accantonamento annuale al TFR per forme pensionistiche complementari e somme erogate agli iscritti ai fondi di previdenza del personale dipendente - Oneri per imposte e tasse.

**Costo del venduto e per la produzione di servizi**<sup>15</sup> = [Esistenze iniziali relative a merci, prodotti finiti, materie prime e sussidiarie, semilavorati e ai servizi non di durata ultrannuale + Costi per l'acquisto di materie prime, sussidiarie, semilavorati e merci e per la produzione di servizi - Beni distrutti o sottratti relativi a materie prime, sussidiarie, semilavorati, merci e prodotti finiti] - Rimanenze finali relative a merci, prodotti finiti, materie prime e sussidiarie, semilavorati e ai servizi non di durata ultrannuale.

**Decumulo delle scorte**<sup>16</sup> = [(Esistenze iniziali relative a merci, prodotti finiti, materie prime e sussidiarie, semilavorati e ai servizi non di durata ultrannuale - Rimanenze finali relative a merci, prodotti finiti, materie prime e sussidiarie, semilavorati e ai servizi non di durata ultrannuale)]/[(Costi per l'acquisto di materie prime, sussidiarie, semilavorati e merci e per la produzione di servizi relativi al periodo di imposta precedente (per gli ISA con trattamento ad aggio è neutralizzata la componente ad aggio o ricavo fisso) + Costi per l'acquisto di materie prime, sussidiarie, semilavorati e merci e per la produzione di servizi relativi a due periodi di imposta precedenti (per gli ISA con trattamento ad aggio è neutralizzata la componente ad aggio o ricavo fisso))/2].

**Durata delle scorte** = [(Esistenze iniziali relative a merci, prodotti finiti, materie prime e sussidiarie, semilavorati e ai servizi non di durata ultrannuale + Rimanenze finali relative a merci, prodotti finiti, materie prime e sussidiarie, semilavorati e ai servizi non di durata ultrannuale)/2]×365/(Costo del venduto e per la produzione di servizi).

**Fasi di estrazione** = Somma delle Fasi della estrazione/produzione/lavorazione - Estrazione: (Escavazione con esplosivo, Escavazione con pale/escavatori meccanici, Perforazione, Taglio con filo diamantato sul fronte di cava, Aspirazione, Dragaggio).

**Fasi di estrazione prevalenti** = 1 Se Fasi di estrazione è maggiore di zero e la somma di Fasi di lavorazione delle pietre grezze e di Fasi di lavorazioni/trattamenti superficiali è uguale a zero; altrimenti la variabile assume valore pari a zero.

**Fasi di lavorazione delle pietre grezze** = Somma delle Fasi della estrazione/produzione/lavorazione - Lavorazione delle pietre grezze: (Riquadratura, Segagione e taglio, Frantumazione primaria, Frantumazione secondaria, Vagliatura, Macinazione, Lavaggio, Lavorazione a spacco, Fresatura).

**Fasi di lavorazioni/trattamenti superficiali** = Somma delle Fasi della estrazione/produzione/lavorazione - Lavorazioni/trattamenti delle superfici e lavorazioni artistiche: [Bocciardatura, Fresatura, Lavorazioni e trattamenti con tecnologie innovative (laser, water jet, ecc.), Levigatura/lucidatura, Sabbiatura, Scalpellatura, Scolpitura,

<sup>15</sup>Ad esclusione dell'utilizzo nell'ambito dell'indicatore elementare di anomalia relativo al "costo del venduto e per la produzione di servizi", se la variabile è minore di zero, viene posta uguale a zero.

<sup>16</sup>Quando il denominatore dell'indicatore "Decumulo delle scorte" è nullo, l'indicatore non è applicato.





Incisione, Tornitura, Altre lavorazioni/trattamenti delle superfici e lavorazioni artistiche (anticatura, scrittura e disegno, ecc.).

**Ghiaia, sabbie, inerti** = Prodotti ottenuti, lavorati e/o commercializzati (alla fine del processo produttivo): [Ghiaia (inclusa quella selezionata) + Inerti + Sabbie (incluse quelle selezionate)].

**Ghiaia, sabbie, inerti (prevalenti)** = Ghiaia, sabbie, inerti se Ghiaia, sabbie, inerti è maggiore del massimo tra Pietre ornamentali, Prodotti lapidei semilavorati, Prodotti lapidei finiti per edilizia, Prodotti lapidei finiti per arredamento/arte; altrimenti la variabile assume valore pari a zero.

**Margine operativo lordo** = Valore aggiunto - (Spese per lavoro dipendente e per altre prestazioni diverse da lavoro dipendente afferenti l'attività dell'impresa - Spese per prestazioni rese da professionisti esterni - Compensi corrisposti ai soci per l'attività di amministratore (società di persone)).

**Numero dipendenti** = (Numero delle giornate retribuite - Numero delle giornate di sospensione, C.I.G. e simili del personale dipendente) diviso 312.

**Oneri finanziari netti** = Interessi e altri oneri finanziari - Risultato della gestione finanziaria.

**Periodo d'imposta 2020** = 1 nel periodo d'imposta 2020; altrimenti la variabile assume valore zero.

**Pietre ornamentali** = Prodotti ottenuti, lavorati e/o commercializzati (alla fine del processo produttivo): [Blocchi + Informi].

**Pietre ornamentali (prevalenti)** = Pietre ornamentali se Pietre ornamentali è maggiore del massimo tra Ghiaia, sabbie, inerti, Prodotti lapidei semilavorati, Prodotti lapidei finiti per edilizia, Prodotti lapidei finiti per arredamento/arte; altrimenti la variabile assume valore pari a zero.

**Prodotti lapidei finiti per arredamento/arte** = Prodotti ottenuti, lavorati e/o commercializzati (alla fine del processo produttivo): [Prodotti per arredo urbano ed esterno (fontane, sedute, panchine, elementi decorativi vari, ecc.) + Prodotti per arte funeraria (statue, lapidi, edicole, ecc.) + Prodotti per arredo interno/arredo bagno (tavoli, piantane, lavabi, vasche, ecc.) + Statue/sculture/monumenti + Oggettistica e complementi d'arredo (statuette, vasi, fioriere, posacenere, ecc.) + Mosaici/tessere per mosaico + Altri prodotti per arredamento/arte (bassorilievi, caminetti, capitelli, ecc.)].

**Prodotti lapidei finiti per arredamento/arte (prevalenti)** = Prodotti lapidei finiti per arredamento/arte se Prodotti lapidei finiti per arredamento/arte è maggiore del massimo tra Pietre ornamentali, Ghiaia, sabbie, inerti, Prodotti lapidei semilavorati, Prodotti lapidei finiti per edilizia; altrimenti la variabile assume valore pari a zero.

**Prodotti lapidei finiti per edilizia** = Prodotti ottenuti, lavorati e/o commercializzati (alla fine del processo produttivo): [Pavimenti/rivestimenti esterni + Pavimenti/rivestimenti interni + Elementi architettonici (coperture per tetti, architravi, colonne, ecc.) + Rivestimenti stradali + Altri prodotti lapidei finiti per edilizia].

**Prodotti lapidei finiti per edilizia (prevalenti)** = Prodotti lapidei finiti per edilizia se Prodotti lapidei finiti per edilizia è maggiore del massimo tra Pietre ornamentali, Ghiaia, sabbie, inerti, Prodotti lapidei semilavorati, Prodotti lapidei finiti per arredamento/arte; altrimenti la variabile assume valore pari a zero.



**Prodotti lapidei semilavorati** = Prodotti ottenuti, lavorati e/o commercializzati (alla fine del processo produttivo): [Lastre in pietra grezze + Lastre in pietra levigate o lucidate].

**Prodotti lapidei semilavorati (prevalenti)** = Prodotti lapidei semilavorati se Prodotti lapidei semilavorati è maggiore del massimo tra Pietre ornamentali, Ghiaia, sabbie, inerti, Prodotti lapidei finiti per edilizia, Prodotti lapidei finiti per arredamento/arte; altrimenti la variabile assume valore pari a zero.

**Quota dei Collaboratori familiari e dei Soci, escluso il primo, e/o associati** = [Numero collaboratori dell'impresa familiare e coniuge dell'azienda coniugale + Numero familiari diversi che prestano attività nell'impresa + Numero associati in partecipazione + (Numero soci amministratori + Numero soci non amministratori) escluso il primo socio<sup>17</sup>]/(Addetti).

**Quota di mancato utilizzo della cava** = massimo tra [(Quantità di materiali autorizzate/potenzialmente estraibili nell'anno (ad es.: secondo il Piano di coltivazione) - Quantità totale dei materiali estratti/lavorati) diviso Quantità di materiali autorizzate/potenzialmente estraibili nell'anno (ad es.: secondo il Piano di coltivazione) e zero].

**Quota giornate apprendisti** = (Numero giornate retribuite Apprendisti)/(Addetti x 312).

**Quota giornate di sospensione, C.I.G. e simili del personale dipendente** = (Numero giornate di sospensione, C.I.G. e simili del personale dipendente)/(Addetti x 312)).

**Reddito** = Risultato ordinario + Altri proventi considerati ricavi di cui alla lettera f) dell'art. 85, comma 1, del TUIR + Altri proventi e componenti positivi - Oneri diversi di gestione ed altre componenti negative di cui componenti negativi derivanti da trasferimenti di azienda o di rami di azienda - Oneri diversi di gestione ed altre componenti negative di cui minusvalenze derivanti da operazioni di riconversione produttiva, ristrutturazione o ridimensionamento produttivo, espropri o nazionalizzazioni di beni, alienazione di beni non strumentali all'attività produttiva.


**Reddito operativo** = Margine operativo lordo - Ammortamenti - Accantonamenti.

**Reddito operativo lordo** = Reddito operativo + Ammortamenti + Canoni per beni mobili acquisiti in dipendenza di contratti di locazione finanziaria, ad esclusione dei canoni di leasing fiscalmente deducibili oltre il periodo di durata del contratto.

**Ricavi** = Ricavi di cui ai commi 1 (Lett. a) e b)) e 2 dell'art. 85 del TUIR + (Altri proventi considerati ricavi - Altri proventi considerati ricavi di cui alla lettera f) dell'art. 85, comma 1, del TUIR) + Rimanenze finali relative ad opere, forniture e servizi di durata ultrannuale - Esistenze iniziali relative ad opere, forniture e servizi di durata ultrannuale + Ulteriori componenti positivi per migliorare il profilo di affidabilità.

**Risultato ordinario** = Reddito operativo + Risultato della gestione finanziaria - Interessi e altri oneri finanziari + Incrementi di immobilizzazioni per lavori interni.

<sup>17</sup>Il primo socio è rideterminato in base alla durata dell'attività pari al numero di mesi dell'attività nel corso del periodo d'imposta diviso 12. La somma del numero soci non può essere inferiore a ("Numero di mesi di attività nel corso del periodo d'imposta" diviso 12).



**Tasso di occupazione a livello regionale**

La variabile è la media, per tutte le unità locali compilate, dei singoli indicatori regionali.


Un'unità locale è compilata se il comune dell'unità locale è compilato.

Se non risulta compilata alcuna unità locale occorre far riferimento al comune del domicilio fiscale qualora presente.

**Valore aggiunto** = Ricavi - [(Costo del venduto e per la produzione di servizi) + (Costo per servizi - Compensi corrisposti ai soci per l'attività di amministratore (società ed enti soggetti all'IRES)) + Costo per il godimento di beni di terzi (canoni di locazione finanziaria e non finanziaria, di noleggio, ecc.) + Spese per prestazioni rese da professionisti esterni + (Oneri diversi di gestione ed altre componenti negative - Utili spettanti agli associati in partecipazione con apporti di solo lavoro - Maggiorazioni fiscali - Componenti negativi derivanti da trasferimenti di azienda o di rami di azienda - Minusvalenze derivanti da operazioni di riconversione produttiva, ristrutturazione o ridimensionamento produttivo, espropri o nazionalizzazioni di beni, alienazione di beni non strumentali all'attività produttiva)].

**Valore dei beni strumentali** = La variabile è rideterminata in base alla durata dell'attività pari al numero di mesi di attività nel corso del periodo di imposta diviso 12.

**Valore dei beni strumentali mobili in proprietà, al netto dei beni di costo unitario non superiore a 516,46 euro** = Valore dei beni strumentali - Valore relativo a beni acquisiti in dipendenza di contratti di locazione finanziaria - Spese per l'acquisto di beni strumentali mobili di costo unitario non superiore a 516,46 euro.



# ALLEGATO 5


---

NOTA TECNICA E METODOLOGICA

INDICE SINTETICO DI AFFIDABILITÀ  
FISCALE

CD07U

PRODUZIONE SU MISURA E IN SERIE DI ABBIGLIAMENTO,  
ACCESSORI, BIANCHERIA PER LA CASA E LAVORAZIONI  
CONNESSE



---

## APPLICAZIONE DELL'ISA

---

L'indice sintetico di affidabilità fiscale (ISA) esprime un giudizio di sintesi sull'affidabilità dei comportamenti fiscali del soggetto.

L'ISA è calcolato come media aritmetica di un insieme d'indicatori elementari e rappresenta il posizionamento del contribuente rispetto a tali indicatori attribuendo al soggetto un valore di sintesi, in scala da 1 a 10, dei singoli indicatori elementari: più basso sarà il valore dell'indice, minore sarà l'affidabilità fiscale del soggetto, più alto sarà il valore, più alta sarà l'attendibilità fiscale del soggetto.

I contribuenti interessati possono indicare ulteriori componenti positivi non risultanti dalle scritture contabili, che concorrono al calcolo degli indicatori elementari, per migliorare il proprio profilo di affidabilità fiscale.

Le attività economiche (ATECO 2007) oggetto dell'indice sintetico di affidabilità fiscale CD07U sono di seguito riportate:

- 13.30.00 - Finissaggio dei tessuti, degli articoli di vestiario e attività similari
- 13.92.10 - Confezionamento di biancheria da letto, da tavola e per l'arredamento
- 13.99.10 - Fabbricazione di ricami
- 14.12.00 - Confezione di camicie, divise ed altri indumenti da lavoro
- 14.13.10 - Confezione in serie di abbigliamento esterno
- 14.13.20 - Sartoria e confezione su misura di abbigliamento esterno
- 14.14.00 - Confezione di camicie, T-shirt, corsetteria e altra biancheria intima
- 14.19.10 - Confezioni varie e accessori per l'abbigliamento
- 14.19.21 - Fabbricazione di calzature realizzate in materiale tessile senza soles applicate
- 14.19.29 - Confezioni di abbigliamento sportivo o di altri indumenti particolari
- 14.31.00 - Fabbricazione di articoli di calzetteria in maglia
- 14.39.00 - Fabbricazione di pullover, cardigan ed altri articoli simili a maglia
- 32.99.11 - Fabbricazione di articoli di vestiario ignifughi e protettivi di sicurezza

I criteri generali seguiti per la costruzione dell'indice sintetico di affidabilità fiscale CD07U sono riportati nell'**Allegato 88**.

Di seguito sono rappresentate le modalità di calcolo dell'indice sintetico di affidabilità fiscale CD07U per l'applicazione al singolo contribuente dal periodo di imposta 2022.



---

## MODELLI DI BUSINESS

---

Ai fini della definizione degli indicatori elementari, i contribuenti interessati all'applicazione dell'ISA CD07U sono classificati in gruppi omogenei che presentano al loro interno caratteristiche il più possibile simili in termini di modalità di operare sul mercato in base al "Modello di Business" (MoB) adottato.

I modelli di business rappresentano la struttura della catena del valore alla base del processo di produzione del bene o del servizio e sono espressione delle differenze fondamentali che derivano dalle diverse articolazioni organizzative con cui tale processo viene effettuato o da specifiche competenze.


Per l'ISA CD07U i MoB individuati sono i seguenti (la numerosità indicata è riferita alle imprese della base dati di costruzione, p.i. 2020):

- **MoB 1 - Imprese che producono principalmente accessori vari di abbigliamento** (Numerosità: 1.760);
- **MoB 2 - Imprese che producono prevalentemente biancheria per la casa** (Numerosità: 1.242);
- **MoB 3 - Imprese specializzate nel taglio** (Numerosità: 346). Il comparto produttivo di riferimento per le imprese del MoB è rappresentato in genere dall'abbigliamento esterno in tessuto e dall'abbigliamento esterno in maglia. Talvolta la produzione riguarda entrambi i comparti;
- **MoB 4 - Imprese con ciclo di produzione parzialmente esternalizzato** (Numerosità: 2.379). Il comparto produttivo di riferimento per le imprese del MoB è rappresentato in genere dall'abbigliamento esterno in tessuto e dall'abbigliamento esterno in maglia. Talvolta la produzione riguarda entrambi i comparti;
- **MoB 5 - Imprese che producono prevalentemente su misura abbigliamento esterno in tessuto** (Numerosità: 1.173);
- **MoB 6 - Imprese monocommittenti** (Numerosità: 301);
- **MoB 7 - Imprese che producono principalmente abbigliamento esterno in tessuto con ciclo di produzione parzialmente esternalizzato** (Numerosità: 2.267);
- **MoB 8 - Imprese a ciclo integrato che producono prevalentemente abbigliamento esterno in maglia** (Numerosità: 1.325);
- **MoB 9 - Imprese che producono prevalentemente calzetteria** (Numerosità: 392);



- **MoB 10 - Imprese che producono prevalentemente abbigliamento intimo/mare** (Numerosità: 609);
- **MoB 11 - Imprese specializzate nel ricamo** (Numerosità: 205). Il MoB è rappresentato da imprese che svolgono prevalentemente le fasi di ricamo e applicazioni particolari. Il comparto produttivo di riferimento per le imprese del MoB è rappresentato in genere dall'abbigliamento esterno in tessuto e dall'abbigliamento esterno in maglia. Talvolta la produzione riguarda entrambi i comparti;
- **MoB 12 - Imprese a ciclo integrato che producono soprattutto abbigliamento esterno in tessuto** (Numerosità: 1.085);
- **MoB 13 - Imprese specializzate nelle attività di stiro, imbusto e cartellinatura** (Numerosità: 245). Il comparto produttivo di riferimento per le imprese del MoB è rappresentato in genere dall'abbigliamento esterno in tessuto e dall'abbigliamento esterno in maglia. Talvolta la produzione riguarda entrambi i comparti;
- **MoB 14 - Imprese specializzate nel montaggio del capo** (Numerosità: 1.684). Il comparto produttivo di riferimento per le imprese del MoB è rappresentato in genere dall'abbigliamento esterno in tessuto e dall'abbigliamento esterno in maglia. Talvolta la produzione riguarda entrambi i comparti;
- **MoB 15 - Imprese specializzate nella nobilitazione dei tessili** (Numerosità: 286). Il MoB è rappresentato da imprese che svolgono prevalentemente le fasi di finissaggio, tintura e stampa. Il comparto produttivo di riferimento per le imprese del MoB è rappresentato in genere dall'abbigliamento esterno in tessuto e dall'abbigliamento esterno in maglia. Talvolta la produzione riguarda entrambi i comparti.

Per la descrizione degli elementi che permettono l'assegnazione del contribuente ai MoB si rimanda al **Sub Allegato 5.A**.





---

## INDICATORI ELEMENTARI

---

Gli indicatori elementari utilizzati ai fini del calcolo dell'indice sintetico di affidabilità fiscale per l'ISA CD07U sono differenziati **in due gruppi**:

1. **Indicatori elementari di affidabilità.** Tali indicatori individuano l'attendibilità di relazioni e rapporti tra grandezze di natura contabile e strutturale, tipici del settore e/o del modello organizzativo di riferimento, all'interno di specifici intervalli di valori su una scala da 1 a 10.

A questo gruppo appartengono gli indicatori elementari:


- Ricavi per addetto;
- Valore aggiunto per addetto;
- Reddito per addetto;
- Durata e decumulo delle scorte.

2. **Indicatori elementari di anomalia.** Tali indicatori segnalano la presenza di profili contabili e/o gestionali atipici rispetto al settore e/o al modello organizzativo di riferimento o evidenziano incongruenze riconducibili ad ingiustificati disallineamenti tra le informazioni dichiarate nei modelli di rilevazione dei dati per l'applicazione degli ISA, ovvero tra queste e le informazioni presenti nei modelli dichiarativi e/o in altre banche dati, con riferimento a diverse annualità d'imposta. Gli indicatori partecipano al calcolo dell'indice sintetico di affidabilità fiscale soltanto quando l'anomalia è presente; trattandosi di indicatori riferibili unicamente ad anomalie, il relativo punteggio di affidabilità fiscale viene misurato o con una scala da 1 a 5 o con il valore 1 che evidenzia la presenza di una grave anomalia.

A questo gruppo appartengono gli indicatori elementari suddivisi nelle successive sezioni:

**Gestione caratteristica:**

- Costo del venduto e per la produzione di servizi negativo;
- Corrispondenza delle esistenze di prodotti finiti, materie prime e merci con le relative rimanenze;
- Corrispondenza delle esistenze di opere e servizi di durata ultrannuale con le relative rimanenze;
- Copertura delle spese per dipendente;
- Analisi dell'apporto di lavoro delle figure non dipendenti;
- Assenza del numero di associati in partecipazione in presenza dei relativi utili;
- Incidenza dei costi residuali di gestione;



- Margine operativo lordo negativo.

**Gestione dei beni strumentali:**

- Incidenza degli ammortamenti;
- Incidenza dei costi per beni mobili acquisiti in dipendenza di contratti per locazione finanziaria.

**Redditività:**

- Reddito operativo negativo;
- Risultato ordinario negativo.


**Gestione extra-caratteristica:**

- Incidenza degli accantonamenti;
- Incidenza degli oneri finanziari netti sul reddito operativo lordo.

**Attività non inerenti:**

- Modalità di lavorazione: Rimessa a misura e riparazioni > 50% dei ricavi.

Le formule delle variabili e degli indicatori sono riportate nel **Sub Allegato 5.D**.



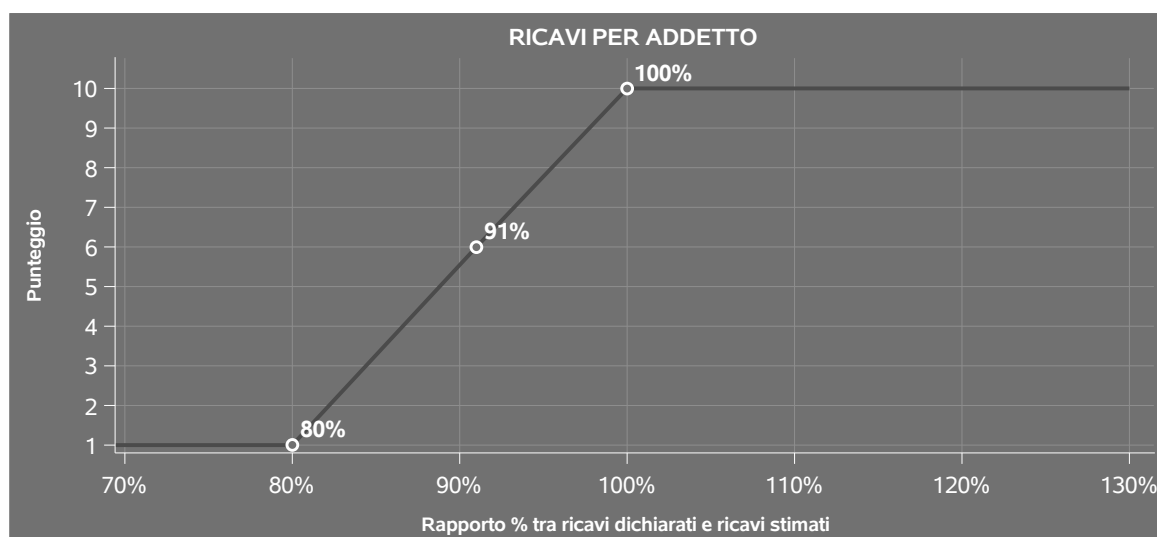
## INDICATORI ELEMENTARI DI AFFIDABILITÀ

### RICAVI PER ADDETTO

L'indicatore misura l'affidabilità dell'ammontare di ricavi che un'impresa consegue attraverso il processo produttivo con riferimento al contributo di ciascun addetto.

L'indicatore è calcolato come rapporto tra i ricavi dichiarati per addetto e i ricavi per addetto stimati.

A tale indicatore viene associato un punteggio che varia su una scala da 1 a 10. Quando i ricavi dichiarati sono maggiori o uguali rispetto a quelli stimati, ovvero il rapporto tra i ricavi dichiarati e i ricavi stimati presenta un valore pari o superiore ad 1, il punteggio assume valore 10; quando il citato rapporto presenta un valore pari o inferiore alla corrispondente soglia minima di riferimento<sup>1</sup>, il punteggio assume valore 1; quando tale rapporto presenta un valore compreso nell'intervallo tra la soglia minima e massima di riferimento, il punteggio è modulato<sup>2</sup> fra 1 e 10. Nel seguente grafico, per semplicità di rappresentazione, i valori sono rappresentati in forma percentuale approssimata all'intero.




I ricavi stimati sono determinati sulla base di una funzione di regressione dei "Ricavi per addetto" i cui coefficienti e la relativa interpretazione sono riportati nel **Sub Allegato 5.B**.

La stima dei "Ricavi per addetto" è personalizzata per singolo contribuente sulla base di uno specifico "coefficiente individuale", che misura le differenze nella produttività delle imprese (ad

<sup>1</sup>La soglia minima di riferimento è pari a  $\exp(-0,22149)$ , ovvero l'esponenziale dell'errore standard (sigma), con segno negativo, dei residui della funzione di stima dei ricavi per addetto.

<sup>2</sup>Punteggio =  $1+9x\{[\text{indicatore} - \exp(-\text{sigma})]/[1 - \exp(-\text{sigma})]\}$



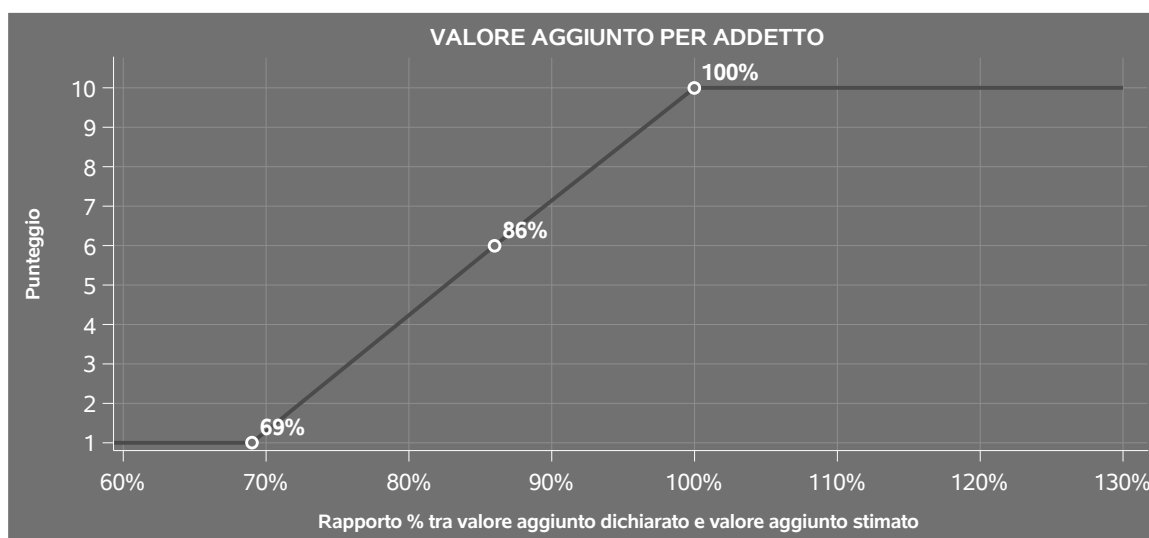
esempio, dovute a diverse abilità manageriali, potere di mercato, ecc.) e che risulta calcolato sulla base dei dati delle otto annualità di imposta precedenti relativi al medesimo contribuente. I criteri per la determinazione del coefficiente individuale sono riportati nell'**Allegato 89**.

## VALORE AGGIUNTO PER ADDETTO

L'indicatore misura l'affidabilità del valore aggiunto creato con riferimento al contributo di ciascun addetto.

L'indicatore è calcolato come rapporto tra il valore aggiunto dichiarato per addetto e il valore aggiunto per addetto stimato.

A tale indicatore viene associato un punteggio che varia su una scala da 1 a 10. Quando il valore aggiunto dichiarato è maggiore o uguale rispetto a quello stimato, ovvero il rapporto tra il valore aggiunto dichiarato e il valore aggiunto stimato presenta un valore pari o superiore ad 1, il punteggio assume valore 10; quando il citato rapporto presenta un valore pari o inferiore alla corrispondente soglia minima di riferimento<sup>3</sup>, il punteggio assume valore 1; quando tale rapporto presenta un valore compreso nell'intervallo tra la soglia minima e massima di riferimento, il punteggio è modulato<sup>4</sup> fra 1 e 10. Nel seguente grafico, per semplicità di rappresentazione, i valori sono rappresentati in forma percentuale approssimata all'intero.



Il valore aggiunto stimato è determinato sulla base di una funzione di regressione del "Valore aggiunto per addetto" i cui coefficienti e la relativa interpretazione sono riportati nel **Sub Allegato 5.C**.

<sup>3</sup>La soglia minima di riferimento è pari a  $\exp(-0,36619)$ , ovvero l'esponenziale dell'errore standard (sigma), con segno negativo, dei residui della funzione di stima del valore aggiunto per addetto.

<sup>4</sup>Punteggio =  $1+9 \times \frac{\{\text{indicatore} - \exp(-\text{sigma})\}}{\{1 - \exp(-\text{sigma})\}}$



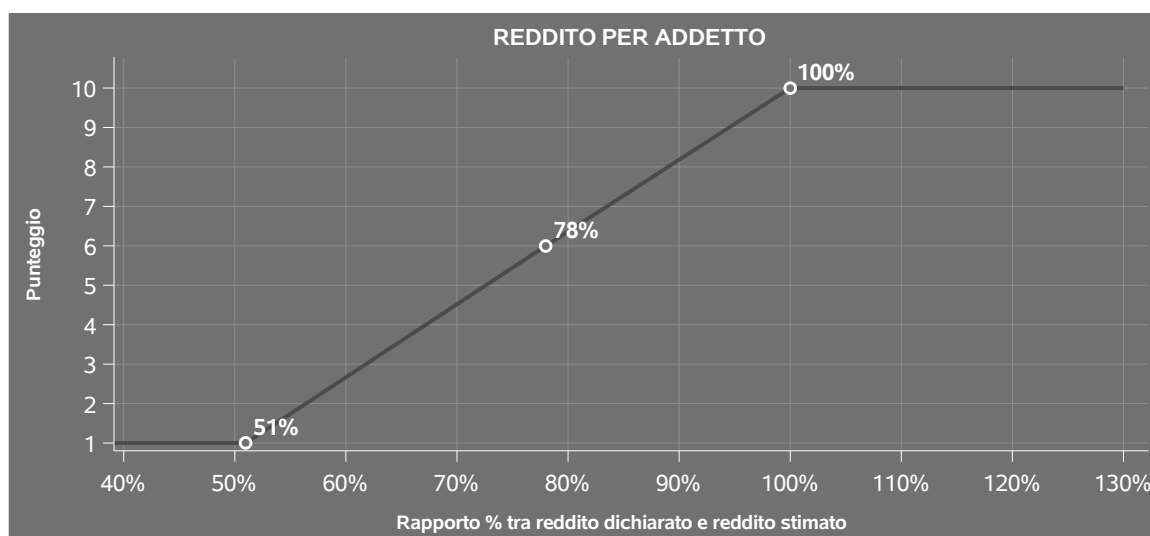
La stima del "Valore aggiunto per addetto" è personalizzata per singolo contribuente sulla base di uno specifico "coefficiente individuale", che misura le differenze nella produttività delle imprese (ad esempio, dovute a diverse abilità manageriali, potere di mercato, ecc.) e che risulta calcolato sulla base dei dati delle otto annualità di imposta precedenti relativi al medesimo contribuente. I criteri per la determinazione del coefficiente individuale sono riportati nell'**Allegato 89**.

## REDDITO PER ADDETTO

L'indicatore misura l'affidabilità del reddito che un soggetto economico realizza in un determinato periodo di tempo con riferimento al contributo di ciascun addetto.

L'indicatore è calcolato come rapporto tra il reddito dichiarato per addetto e il reddito per addetto stimato.

A tale indicatore viene associato un punteggio che varia su una scala da 1 a 10. Quando il reddito dichiarato è maggiore o uguale rispetto a quello stimato ovvero il rapporto tra reddito dichiarato e reddito stimato presenta un valore pari o superiore ad 1, il punteggio assume valore 10; quando il citato rapporto presenta un valore pari o inferiore alla corrispondente soglia minima di riferimento<sup>5</sup> o il reddito dichiarato è negativo, il punteggio assume valore 1; quando tale rapporto presenta un valore compreso nell'intervallo tra la soglia minima e massima di riferimento, il punteggio è modulato<sup>6</sup> fra 1 e 10. Nel seguente grafico, per semplicità di rappresentazione, i valori sono rappresentati in forma percentuale approssimata all'intero.



<sup>5</sup>La soglia minima di riferimento è pari a  $\exp(-0,66766)$ , ovvero l'esponenziale della deviazione standard ( $\sigma$ ), con segno negativo, del logaritmo del rapporto tra reddito per addetto dichiarato e reddito per addetto dichiarato più la differenza tra valore aggiunto per addetto stimato e dichiarato.

<sup>6</sup>Punteggio =  $1+9x\{[\text{indicatore} - \exp(-\sigma)]/[1 - \exp(-\sigma)]\}$



Il reddito stimato è pari alla somma del reddito dichiarato e dell'eventuale maggior valore aggiunto stimato.

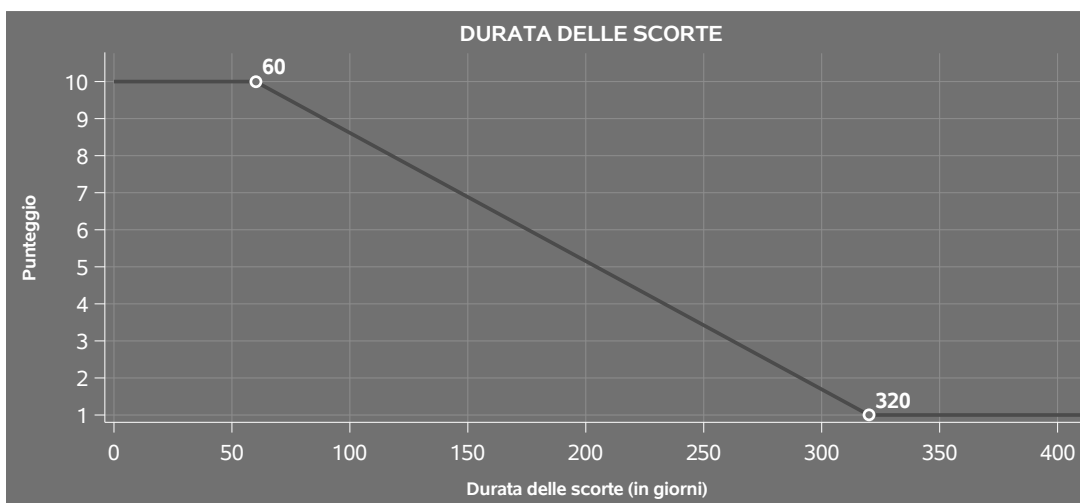
## DURATA E DECUMULO DELLE SCORTE

L'indicatore "Durata e decumulo delle scorte" è un indicatore composito costituito dalla media semplice dei punteggi dei due indicatori elementari "Durata delle scorte" e "Decumulo delle scorte".

### ● DURATA DELLE SCORTE

L'indicatore misura i giorni di permanenza media delle scorte in magazzino.


A tale indicatore viene associato un punteggio che varia su una scala da 1 a 10. Quando la "Durata delle scorte" presenta un valore pari o inferiore alla soglia minima di riferimento, il punteggio assume valore 10; quando la durata delle scorte presenta un valore pari o superiore alla corrispondente soglia massima di riferimento, il punteggio assume valore 1; quando la durata delle scorte presenta un valore compreso nell'intervallo tra la soglia minima e massima di riferimento, il punteggio è modulato<sup>7</sup> fra 1 e 10.



I dati riportati nel grafico sono riferiti al MoB 1.

Le soglie di riferimento (esprese in numero di giorni) sono differenziate per "Modello di Business" come di seguito riportato:

<sup>7</sup>Punteggio =  $10 - 9 \times \frac{(\text{indicatore} - \text{soglia minima})}{(\text{soglia massima} - \text{soglia minima})}$




	<b>Modalità di distribuzione</b>	<b>Soglia minima</b>	<b>Soglia massima</b>
<b>MoB 1</b>	Tutti i soggetti	60,00	320,00
<b>MoB 2</b>	Tutti i soggetti	60,00	320,00
<b>MoB 3</b>	Tutti i soggetti	7,00	90,00
<b>MoB 4</b>	Tutti i soggetti	30,00	220,00
<b>MoB 5</b>	Tutti i soggetti	60,00	320,00
<b>MoB 6</b>	Tutti i soggetti	7,00	90,00
<b>MoB 7</b>	Tutti i soggetti	30,00	220,00
<b>MoB 8</b>	Tutti i soggetti	60,00	320,00
<b>MoB 9</b>	Tutti i soggetti	60,00	320,00
<b>MoB 10</b>	Tutti i soggetti	60,00	320,00
<b>MoB 11</b>	Tutti i soggetti	30,00	220,00
<b>MoB 12</b>	Tutti i soggetti	60,00	320,00
<b>MoB 13</b>	Tutti i soggetti	7,00	90,00
<b>MoB 14</b>	Tutti i soggetti	7,00	90,00
<b>MoB 15</b>	Tutti i soggetti	30,00	220,00

Per ogni singolo soggetto, i valori soglia sono ottenuti come media, ponderata con le relative probabilità di appartenenza, dei valori di riferimento individuati per gruppo omogeneo.

#### ● DECUMULO DELLE SCORTE

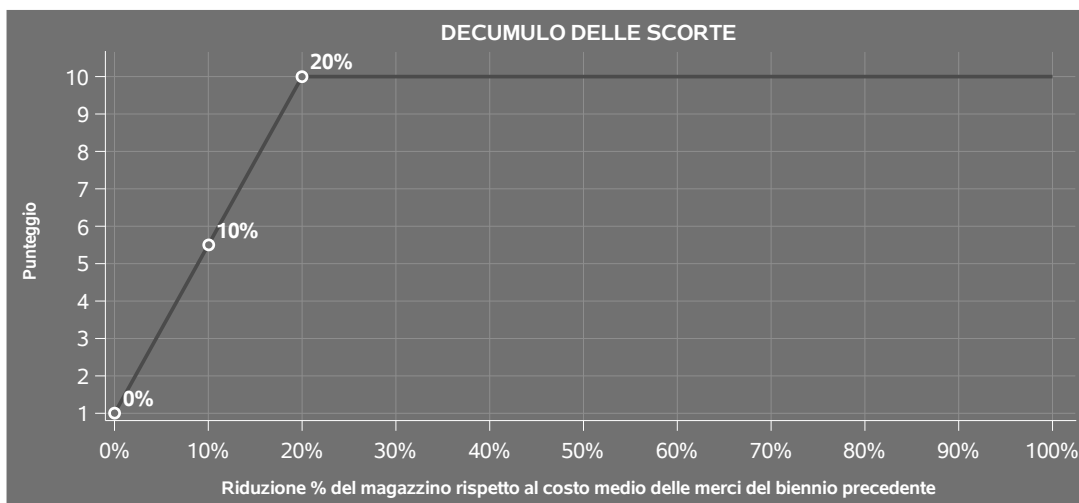
L'indicatore di "Decumulo delle scorte" fornisce una misura dello smobilizzo delle giacenze di magazzino nel corso dell'anno.

A tale indicatore viene associato un punteggio che varia su una scala da 1 a 10. Quando il "Decumulo delle scorte" presenta un valore pari o inferiore alla soglia minima di riferimento, pari a **zero**, il punteggio assume valore 1; quando il "Decumulo delle scorte" presenta un valore pari o superiore alla corrispondente soglia massima di riferimento (**0,20**), il punteggio assume valore 10; quando il "Decumulo delle scorte" presenta un valore compreso nell'intervallo tra






la soglia minima e massima di riferimento, il punteggio è modulato<sup>8</sup> fra 1 e 10. Nel seguente grafico, per semplicità di rappresentazione, i valori sono rappresentati in forma percentuale.



L'indicatore di "Decumulo delle scorte" è **applicato** quando il suo punteggio è superiore al punteggio dell'indicatore "Durata delle scorte".

In caso di inapplicabilità dell'indicatore "Decumulo delle scorte", il punteggio dell'indicatore composito "Durata e decumulo delle scorte" sarà pari a quello del solo indicatore "Durata delle scorte".

<sup>8</sup>Punteggio = 1 + 9x(indicatore/0,20)



---

## INDICATORI ELEMENTARI DI ANOMALIA

---

### GESTIONE CARATTERISTICA

#### **COSTO DEL VENDUTO E PER LA PRODUZIONE DI SERVIZI NEGATIVO**

L'indicatore evidenzia situazioni di anomalia relative al costo del venduto e per la produzione di servizi.

Nel caso in cui tale costo sia negativo, l'indicatore è **applicato** e il relativo punteggio assume valore 1.

#### **CORRISPONDENZA DELLE ESISTENZE DI PRODOTTI FINITI, MATERIE PRIME E MERCI CON LE RELATIVE RIMANENZE**

L'indicatore monitora la corrispondenza tra il valore delle "Esistenze iniziali relative a merci, prodotti finiti, materie prime e sussidiarie, semilavorati e ai servizi non di durata ultrannuale", comprensive di quelle relative a prodotti soggetti ad aggio o ricavo fisso, e le relative rimanenze finali dichiarate per il periodo di imposta precedente.

Nel caso in cui la differenza, in valore assoluto, tra i due importi sia superiore a 100 euro più il 5% delle rimanenze finali dell'anno precedente, l'indicatore è **applicato** e il relativo punteggio assume valore 1.


L'indicatore è **applicabile** solo se per il periodo di imposta precedente il contribuente ha applicato gli indici sintetici di affidabilità fiscale per una attività di impresa.

#### **CORRISPONDENZA DELLE ESISTENZE DI OPERE E SERVIZI DI DURATA ULTRANNUALE CON LE RELATIVE RIMANENZE**

L'indicatore monitora la corrispondenza tra il valore delle "Esistenze iniziali relative ad opere, forniture e servizi di durata ultrannuale" e le relative rimanenze finali dichiarate per il periodo di imposta precedente.

Nel caso in cui la differenza, in valore assoluto, tra i due importi sia superiore a 100 euro più il 5% delle rimanenze finali dell'anno precedente, l'indicatore è **applicato** e il relativo punteggio assume valore 1.

L'indicatore è **applicabile** solo se per il periodo di imposta precedente il contribuente ha applicato gli indici sintetici di affidabilità fiscale per una attività di impresa.



## COPERTURA DELLE SPESE PER DIPENDENTE

L'indicatore verifica che l'impresa generi un valore aggiunto per addetto coerente con le spese per dipendente.

L'indicatore è **calcolato** come rapporto tra le spese per dipendente e il valore aggiunto per addetto<sup>9</sup>. Le spese per dipendente sono calcolate come rapporto tra le "Spese per lavoro dipendente e per altre prestazioni diverse da lavoro dipendente afferenti l'attività dell'impresa", al netto delle "Spese per prestazioni rese da professionisti esterni", delle "Spese per collaboratori coordinati e continuativi" e delle "Spese per compensi corrisposti ai soci per l'attività di amministratore (società di persone)", e il numero dipendenti.

Nel caso in cui il rapporto tra le spese per dipendente e il valore aggiunto per addetto assuma valori superiori all'unità l'indicatore è **applicato** e il relativo punteggio assume valore 1.

## ANALISI DELL'APPORTO DI LAVORO DELLE FIGURE NON DIPENDENTI

L'indicatore monitora la corretta compilazione dell'apporto di lavoro delle figure non dipendenti.

A tal fine, per ciascuna figura di addetto non dipendente (collaboratori familiari, familiari diversi, associati in partecipazione, soci amministratori, soci non amministratori) e a seconda della natura giuridica dell'impresa di appartenenza, è stato definito un valore percentuale minimo di apporto di lavoro per addetto, differenziato per numero di addetti per figura di addetto non dipendente (si veda la tabella seguente).

Tale valore rappresenta la soglia minima di riferimento dell'apporto di lavoro delle figure non dipendenti.

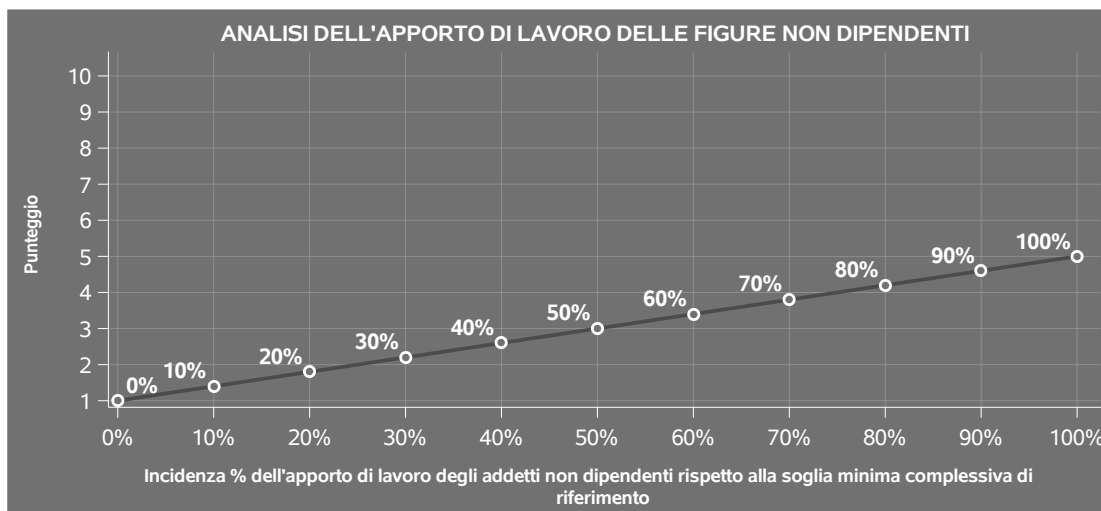
**Soglia minima percentuale di apporto di lavoro per addetto delle figure non dipendenti**

NATURA GIURIDICA	Numero addetti per figura	COLLABORATORI FAMILIARI	FAMILIARI DIVERSI	ASSOCIATI IN PARTECIPAZIONE	SOCI AMMINISTRATORI	SOCI NON AMMINISTRATORI
Persone fisiche	1	50	30	10		
	2	50	30	8		
	3	50	30	5		
	4	50	30	3		
	5	50	30	2		
	>5	50	30	1		
Società di persone	1		30	10	100	20
	2		30	8	75	15
	3		30	5	67	13
	4		30	3	63	13
	5		30	2	60	8
	>5		30	1	50	4
Società di capitali e enti non commerciali	1		30	10	50	10
	2		30	8	38	8
	3		30	5	33	5
	4		30	3	31	3
	5		30	2	28	2
	>5		30	1	16	1

<sup>9</sup>Quando il denominatore dell'indicatore "Copertura delle spese per dipendente" è non positivo, l'indicatore **non è applicato**.



Nel caso in cui la percentuale complessiva di apporto di lavoro degli addetti non dipendenti dichiarata sia inferiore alla soglia minima complessiva di riferimento, l'indicatore è **applicato** e il relativo punteggio<sup>10</sup> assume un valore compreso tra 1 e 5, come da grafico successivo.



## ASSENZA DEL NUMERO DI ASSOCIATI IN PARTECIPAZIONE IN PRESENZA DEI RELATIVI UTILI

L'indicatore evidenzia situazioni di anomalia nei casi di mancata dichiarazione dell'apporto di lavoro degli "Associati in partecipazione" in presenza degli "Utili spettanti agli associati in partecipazione con apporti di solo lavoro".

Nel caso in cui si verifichi tale anomalia, l'indicatore è **applicato** e il relativo punteggio assume valore 1.

## INCIDENZA DEI COSTI RESIDUALI DI GESTIONE

L'indicatore verifica che le voci di costo relative agli oneri diversi di gestione e alle altre componenti negative costituiscano una plausibile componente residuale di costo.

L'indicatore è **calcolato** come rapporto percentuale tra i costi residuali di gestione e i costi totali.

Qualora i costi totali siano uguali a zero, l'indicatore non è **applicabile**.

All'indicatore "Incidenza dei costi residuali di gestione" viene associato un punteggio che varia su una scala da 1 a 10. Quando l'indicatore presenta un valore pari o inferiore alla corrispondente soglia minima di riferimento, il punteggio assume valore 10; quando l'indicatore presenta un valore pari o superiore alla corrispondente soglia massima di riferimento, il punteggio assume valore 1; quando

<sup>10</sup>Punteggio =  $1+4 \times (\text{apporto di lavoro degli addetti non dipendenti} / \text{soglia minima complessiva di riferimento})$



l'indicatore presenta un valore compreso nell'intervallo tra la soglia minima e massima di riferimento, il punteggio è modulato<sup>11</sup> fra 1 e 10.



L'indicatore è **applicato** quando il relativo punteggio è non superiore a 5.

## MARGINE OPERATIVO LORDO NEGATIVO

L'indicatore evidenzia situazioni di anomalia relative al margine operativo lordo.

Nel caso in cui detto margine sia negativo e il valore aggiunto sia positivo, l'indicatore è **applicato** e il relativo punteggio assume valore 1.

## GESTIONE DEI BENI STRUMENTALI

### INCIDENZA DEGLI AMMORTAMENTI

L'indicatore verifica la coerenza tra ammortamenti per beni mobili strumentali e relativo valore.

L'indicatore è **calcolato** come rapporto percentuale tra gli ammortamenti per beni mobili strumentali, al netto dei beni di costo unitario non superiore a 516,46 euro e il valore dei beni strumentali mobili in proprietà, al netto dei beni di costo unitario non superiore a 516,46 euro, parametrato alla quota di mesi di attività nel corso del periodo di imposta (numero di mesi di attività nel corso del periodo di imposta / 12).

Nel caso in cui il valore dell'indicatore sia superiore al valore della soglia massima di riferimento

<sup>11</sup>Punteggio = 10 - 9 x [(indicatore - soglia minima)/(soglia massima - soglia minima)]



(25%), l'indicatore è **applicato** e il relativo punteggio assume valore 1.

Qualora l'importo degli ammortamenti per beni mobili strumentali, al netto dei beni di costo unitario non superiore a 516,46 euro, sia positivo e il valore dei beni strumentali mobili in proprietà, al netto dei beni di costo unitario non superiore a 516,46 euro, sia pari a zero, l'indicatore è **applicato** e il relativo punteggio assume valore 1.

## **INCIDENZA DEI COSTI PER BENI MOBILI ACQUISITI IN DIPENDENZA DI CONTRATTI PER LOCAZIONE FINANZIARIA**

L'indicatore verifica la coerenza tra canoni di leasing e valore dei relativi beni strumentali acquisiti in leasing.

L'indicatore è **calcolato** come rapporto percentuale tra i "Canoni per beni mobili acquisiti in dipendenza di contratti di locazione finanziaria, ad esclusione dei canoni di leasing fiscalmente deducibili oltre il periodo di durata del contratto", e il "Valore dei beni strumentali mobili relativo a beni acquisiti in dipendenza di contratti di locazione finanziaria", parametrato alla quota di mesi di attività nel corso del periodo di imposta (numero di mesi di attività nel corso del periodo di imposta/12).

Nel caso in cui il valore dell'indicatore sia superiore al valore della soglia massima di riferimento (50%), l'indicatore è **applicato** e il relativo punteggio assume valore 1.

Qualora i "Canoni per beni mobili acquisiti in dipendenza di contratti di locazione finanziaria, ad esclusione dei canoni di leasing fiscalmente deducibili oltre il periodo di durata del contratto", siano positivi e il "Valore dei beni strumentali mobili relativo a beni acquisiti in dipendenza di contratti di locazione finanziaria" sia pari a zero, l'indicatore è **applicato** e il relativo punteggio assume valore 1.

## **REDDITIVITÀ**

### **REDDITO OPERATIVO NEGATIVO**

L'indicatore intercetta le situazioni in cui il reddito operativo è minore di zero.

Qualora si verifichi questa condizione e il margine operativo lordo sia positivo, l'indicatore è **applicato** e il relativo punteggio assume valore 1.

### **RISULTATO ORDINARIO NEGATIVO**

L'indicatore intercetta le situazioni in cui il risultato ordinario è minore di zero.

Qualora si verifichi questa condizione, l'indicatore è **applicato** e il relativo punteggio assume valore 1.



## GESTIONE EXTRA-CARATTERISTICA

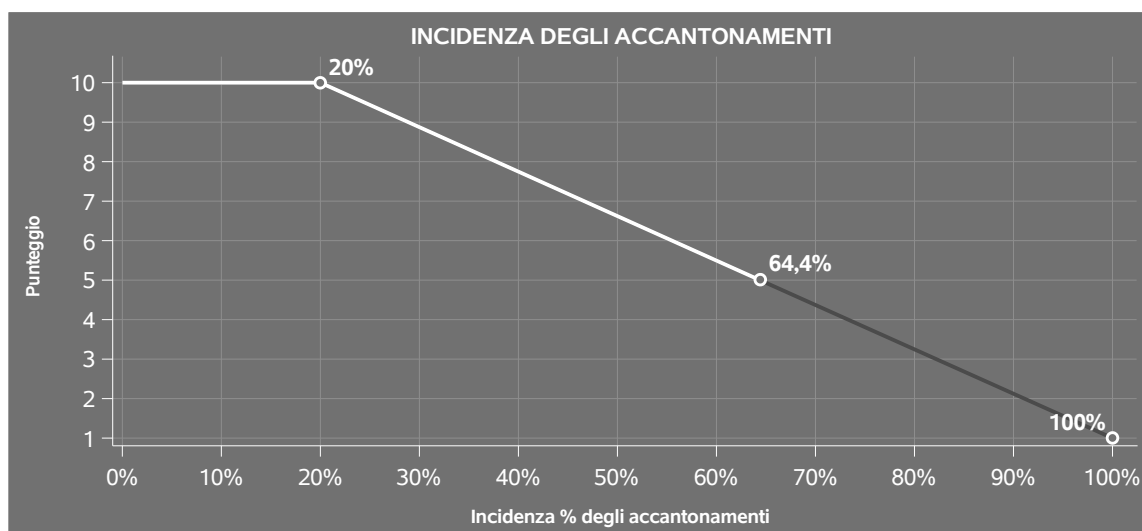
### INCIDENZA DEGLI ACCANTONAMENTI

L'indicatore verifica la plausibilità degli accantonamenti rispetto alla capacità dell'impresa di produrre reddito attraverso la propria gestione caratteristica.

L'indicatore è **calcolato** come rapporto percentuale tra gli "Accantonamenti" e il margine operativo lordo.

Qualora gli "Accantonamenti" siano uguali a zero, l'indicatore non è **applicabile**.

All'indicatore "Incidenza degli accantonamenti" viene associato un punteggio che varia su una scala da 1 a 10. Quando l'indicatore presenta un valore pari o inferiore alla corrispondente soglia minima di riferimento (**20%**), il punteggio assume valore 10; quando l'indicatore presenta un valore pari o superiore alla corrispondente soglia massima di riferimento (**100%**), il punteggio assume valore 1; quando l'indicatore presenta un valore compreso nell'intervallo tra la soglia minima e massima di riferimento, il punteggio è modulato<sup>12</sup> fra 1 e 10.



L'indicatore è **applicato** quando il relativo punteggio è non superiore a 5.

Qualora il margine operativo lordo sia non positivo, l'indicatore è **applicato** ed assume punteggio pari ad 1.

<sup>12</sup>Punteggio =  $10 - 9 \times \frac{[(\text{indicatore} - \text{soglia minima}) / (\text{soglia massima} - \text{soglia minima})]}$





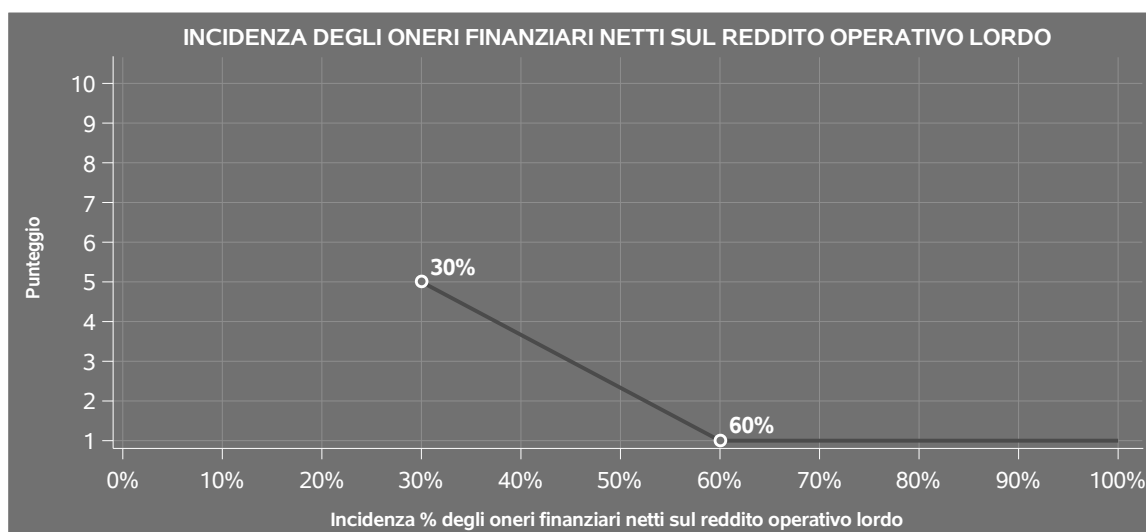
## INCIDENZA DEGLI ONERI FINANZIARI NETTI SUL REDDITO OPERATIVO LORDO

L'indicatore verifica la plausibilità dell'indebitamento finanziario dell'impresa, permettendo di evidenziare eventuali squilibri tra la gestione operativa (comprensiva di ammortamenti e canoni per beni mobili acquisiti in dipendenza di contratti di locazione finanziaria) e la gestione finanziaria.

L'indicatore è **calcolato** come rapporto percentuale tra gli oneri finanziari netti e il reddito operativo lordo.

Qualora gli oneri finanziari netti siano non positivi, l'indicatore non è **applicabile**.

All'indicatore "Incidenza degli oneri finanziari netti sul reddito operativo lordo" viene associato un punteggio che varia su una scala da 1 a 5. Quando l'indicatore presenta un valore pari o superiore alla corrispondente soglia massima di riferimento (**60%**) il punteggio assume valore 1; quando l'indicatore presenta un valore superiore alla soglia minima (**30%**) e inferiore alla soglia massima di riferimento, il punteggio è modulato<sup>13</sup> fra 1 e 5.



Qualora il reddito operativo lordo sia non positivo l'indicatore è **applicato** e assume punteggio pari ad 1.

In assenza di anomalia, l'indicatore non è applicato e il relativo punteggio di affidabilità non è calcolato.

<sup>13</sup>Punteggio = 5 - 4 x [(indicatore - soglia minima)/(soglia massima - soglia minima)]



## ATTIVITÀ NON INERENTI

Gli indicatori di questa tipologia individuano situazioni in cui il contribuente svolge in prevalenza attività economiche non rientranti nell'ambito di applicazione dell'ISA di riferimento.

Di seguito sono riportate le attività non inerenti.

### **MODALITÀ DI LAVORAZIONE: RIMESSA A MISURA E RIPARAZIONI > 50% DEI RICAVI**

Qualora il contribuente abbia indicato di derivare più del 50% dei ricavi dalla "Modalità di lavorazione: Rimessa a misura e riparazioni", l'indicatore è **applicato** e il punteggio è pari a 1.




## SUB ALLEGATI

### SUB ALLEGATO 5.A - ASSEGNAZIONE AI MOB

In fase di applicazione, per l'assegnazione dei contribuenti ai MoB viene utilizzata una combinazione di due tecniche statistiche di tipo multivariato (analisi fattoriali e modelli di mistura finita) che utilizza le seguenti variabili:

Analisi fattoriale	Nome variabile	Descrizione variabile
Scelte di produzione	NEW_MERCE_SUMISURA_P	Modalità di lavorazione: Produzione su misura
	NEW_MERCE_IN_SERIE_P	Modalità di lavorazione: Produzione in serie
	INCIDENZA_CST_LAV_AT	Incidenza del costo sostenuto per la lavorazione affidata a terzi su Costi per acquisto di materie prime, sussidiarie, semilavorati e merci e per la produzione di servizi
Scelte Make or Buy di processo	NEW_FASE_INT_TAGLIO_INC	Incidenza delle fasi: Taglio (Svolte internamente) rispetto alle fasi della produzione e/o lavorazione svolte internamente
	NEW_FASE_INT_MONT_CAPO_INC	Incidenza delle fasi: Montaggio del capo (Svolte internamente) rispetto alle fasi della produzione e/o lavorazione svolte internamente
	NEW_FASE_INT_TINT_FINIS_INC	Incidenza delle fasi: Nobilitazione (Svolte internamente) rispetto alle fasi della produzione e/o lavorazione svolte internamente
	NEW_FASE_INT_RICAM_APPL_INC	Incidenza delle fasi: Ricamo (Svolte internamente) rispetto alle fasi della produzione e/o lavorazione svolte internamente



<b>Analisi fattoriale</b>	<b>Nome variabile</b>	<b>Descrizione variabile</b>
	NEW_FASE_INT_STIRO_IMB_INC	Incidenza delle fasi: Stiro, imbusto e cartellinatura (Svolte internamente) rispetto alle fasi della produzione e/o lavorazione svolte internamente
	N_FASI_AT_INC	Incidenza delle fasi: Fasi della produzione e/o lavorazione affidate a terzi rispetto alle fasi della produzione e/o lavorazione svolte internamente e affidate a terzi
<b>Comparto produttivo</b>	PREV_MERCE_ABBESTERNO_MAGLIA_P	Comparto produttivo: Abbigliamento esterno in maglia (Prevalente)
	PREV_ABB_INTIMO_MARE_P	Comparto produttivo: Intimo/mare (Prevalente)
	PREV_CALZA_P	Comparto produttivo: Calzetteria (Prevalente)
	PREV_MERCE_BIANCHERIA_P	Comparto produttivo: Biancheria per la casa (Prevalente)
	PREV_ACCESS_ABB_VARI_P	Comparto produttivo: Accessori vari di abbigliamento (Prevalente)
<b>Relazione con l'impresa committente</b>	NEW_QCD_RICAVI_COMMIT_PRINC_P	Produzione e/o lavorazione conto terzi: Percentuale dei ricavi provenienti dal committente principale
	NEW_MATERIALE_TZ_P	Materiali di produzione utilizzati: Materiali forniti da terzi
	NUM_COM1	Numero committenti: 1 committente
	NUM_COM23	Numero committenti: da 2 a 5 committenti oppure oltre 5 committenti

Sulla base di tali variabili, il contribuente viene assegnato ad uno o più MoB attraverso l'attribuzione di una probabilità di appartenenza, come descritto nell'**Allegato 88**.


Le matrici ed i vettori per il calcolo delle probabilità di appartenenza ai MoB sono riportati nell'**Allegato 90**.




### SUB ALLEGATO 5.B - FUNZIONE "RICAVI PER ADDETTO"

Di seguito viene riportato l'elenco delle variabili e dei coefficienti della funzione di regressione "Ricavi per addetto", con la spiegazione dei coefficienti.


INPUT	VARIABILI		COEFFICIENTE	INTERPRETAZIONE DEL COEFFICIENTE STIMATO
PRODUTTIVI	Ammortamenti per beni mobili strumentali	(*)	0,060462975284448	Un aumento dell'1% della variabile determina un aumento dello 0,06% del Ricavo stimato
	Canoni relativi a beni mobili acquisiti in dipendenza di contratti di locazione finanziaria	(*)	0,039417040968083	Un aumento dell'1% della variabile determina un aumento dello 0,04% del Ricavo stimato
	Costo per servizi al netto dei compensi corrisposti ai soci per l'attività di amministratore (società ed enti soggetti all'Ires) + Canoni per beni mobili acquisiti in dipendenza di contratti di locazione non finanziaria e di noleggio	(*)	0,1827087421856	Un aumento dell'1% della variabile determina un aumento dello 0,18% del Ricavo stimato
	Costo del venduto e per la produzione di servizi	(*)	0,170395099294115	Un aumento dell'1% della variabile determina un aumento dello 0,17% del Ricavo stimato
	Spese per lavoro dipendente al netto dei compensi corrisposti ai soci per l'attività di amministratore	(*)	0,071278410662934	Un aumento dell'1% della variabile determina un aumento dello 0,07% del Ricavo stimato



	VARIABILI		COEFFICIENTE	INTERPRETAZIONE DEL COEFFICIENTE STIMATO
	Quota dei Collaboratori familiari e dei Soci, escluso il primo, e/o associati	0,077086785000029	Un aumento dell'1% della variabile determina un aumento dello 0,08% del Ricavo stimato	
	Valore dei beni strumentali, quota fino a 550.000 euro	0,019332463284834	Un aumento dell'1% della variabile determina un aumento dello 0,02% del Ricavo stimato	
<b>VARIABILI STRUTTURALI</b>	Quota giornate apprendisti	-0,063936546118539	Un apprendista presenta una produttività inferiore del 6,39% in termini di Ricavo stimato	
	(Modalità di lavorazione: Rimessa a misura e riparazioni)/50	-0,055437433267313	Per i soggetti che arrivano a conseguire il 50% dei ricavi da Rimessa a misura e riparazioni il Ricavo stimato, a parità delle altre variabili, diminuisce del 5,54%	
	Pensionato titolare della ditta individuale con numero di Addetti non superiore a due	-0,083005436114531	La condizione di 'Pensionato titolare della ditta individuale con numero di Addetti non superiore a due' determina una diminuzione dell'8,30% del Ricavo stimato	
<b>MODELLI DI BUSINESS (MoB)</b>	Periodo d'imposta 2020	-0,048617803914566	In corrispondenza del periodo d'imposta 2020 si ha una flessione del 4,86% del Ricavo stimato	
	Probabilità di appartenenza al MoB 1 — Imprese che producono principalmente accessori vari di abbigliamento	-0,063351707536007	L'appartenenza al MoB determina una diminuzione del 6,34% del Ricavo stimato	




	VARIABILI		COEFFICIENTE	INTERPRETAZIONE DEL COEFFICIENTE STIMATO
	Probabilità di appartenenza al MoB 2 — Imprese che producono prevalentemente biancheria per la casa		-0,121048605095643	L'appartenenza al MoB determina una diminuzione del 12,10% del Ricavo stimato
	Probabilità di appartenenza al MoB 3 — Imprese specializzate nel taglio		-0,036836179175419	L'appartenenza al MoB determina una diminuzione del 3,68% del Ricavo stimato
	Probabilità di appartenenza al MoB 4 — Imprese con ciclo di produzione parzialmente esternalizzato		-0,040707113178257	L'appartenenza al MoB determina una diminuzione del 4,07% del Ricavo stimato
	Probabilità di appartenenza al MoB 5 — Imprese che producono prevalentemente su misura abbigliamento esterno in tessuto		-0,059070397750898	L'appartenenza al MoB determina una diminuzione del 5,91% del Ricavo stimato
	Probabilità di appartenenza al MoB 6 — Imprese monocommittenti		-0,031829535638085	L'appartenenza al MoB determina una diminuzione del 3,18% del Ricavo stimato
	Probabilità di appartenenza al MoB 7 — Imprese che producono principalmente abbigliamento esterno in tessuto con ciclo di produzione parzialmente esternalizzato		-0,031837268646182	L'appartenenza al MoB determina una diminuzione del 3,18% del Ricavo stimato
	Probabilità di appartenenza al MoB 8 — Imprese a ciclo integrato che producono prevalentemente abbigliamento esterno in maglia		-0,016143248093964	L'appartenenza al MoB determina una diminuzione dell'1,61% del Ricavo stimato






	VARIABILI	COEFFICIENTE	INTERPRETAZIONE DEL COEFFICIENTE STIMATO
	Probabilità di appartenenza al MoB 9 — Imprese che producono prevalentemente calzetteria	-0,09220652707122	L'appartenenza al MoB determina una diminuzione del 9,22% del Ricavo stimato
	Probabilità di appartenenza al MoB 10 — Imprese che producono prevalentemente abbigliamento intimo/mare	-0,079975331778032	L'appartenenza al MoB determina una diminuzione dell'8,00% del Ricavo stimato
	Probabilità di appartenenza al MoB 11 — Imprese specializzate nel ricamo	-0,071027038094152	L'appartenenza al MoB determina una diminuzione del 7,10% del Ricavo stimato
	Probabilità di appartenenza al MoB 13 — Imprese specializzate nelle attività di stiro, imbusto e cartellinatura	-0,03345475794087	L'appartenenza al MoB determina una diminuzione del 3,35% del Ricavo stimato
	Probabilità di appartenenza al MoB 14 — Imprese specializzate nel montaggio del capo	-0,035140496404426	L'appartenenza al MoB determina una diminuzione del 3,51% del Ricavo stimato
<b>MISURE DI CICLO DI SETTORE</b>	Tasso di occupazione a livello regionale	0,00582812392681	Una diminuzione di un punto della variabile determina una flessione dello 0,58% del Ricavo stimato
	Andamento della media dei ricavi per codice ATECO	0,050807754186798	Una diminuzione dell'1% della variabile di ciclo economico determina una flessione dello 0,05% del Ricavo stimato
	Tassi di interesse bancari (prestiti alle imprese) — Banca d'Italia	-0,00821459840995	Un aumento di un punto della variabile determina una flessione dello 0,82% del Ricavo stimato



	VARIABILI		COEFFICIENTE	INTERPRETAZIONE DEL COEFFICIENTE STIMATO
<b>MISURE DI CICLO INDIVIDUALE</b>	Quota giornate di sospensione, C.I.G. e simili del personale dipendente		-0,037015076954464	Un aumento dell'1% della variabile determina una diminuzione dello 0,04% del Ricavo stimato
	Ammortamenti per beni mobili strumentali (valore medio relativo agli ultimi 8 periodi d'imposta, incluso quello di applicazione)	(*)	0,02923616507381	Una maggiore dotazione storica dell'1% della variabile rispetto a quella attuale determina un aumento dello 0,03% del Ricavo stimato
<b>ECONOMIE DI SCALA E/O SOSTITUZIONE</b>	(Costi produttivi fino a 800.000 euro) elevato a 2	(*)	0,058033601078318	Un aumento dell'1% della variabile determina un aumento dello 0,06% del Ricavo stimato
	(Costo del venduto e per la produzione di servizi) x (Costo per servizi al netto dei compensi corrisposti ai soci per l'attività di amministratore (società ed enti soggetti all'Ires) + Canoni per beni mobili acquisiti in dipendenza di contratti di locazione non finanziaria e di noleggio)	(***)	-0,001479226042386	Un aumento dell'1% della variabile determina una diminuzione dello 0,001% del Ricavo stimato
	(Valore dei beni strumentali) x (Spese per lavoro dipendente al netto dei compensi corrisposti ai soci per l'attività di amministratore)	(***)	-0,000395286642802	Un aumento dell'1% della variabile determina una diminuzione dello 0,0004% del Ricavo stimato



VARIABILI	COEFFICIENTE	INTERPRETAZIONE DEL COEFFICIENTE STIMATO
(Spese per lavoro dipendente al netto dei compensi corrisposti ai soci per l'attività di amministratore) x (Costo per servizi al netto dei compensi corrisposti ai soci per l'attività di amministratore (società ed enti soggetti all'Ires) + Canoni per beni mobili acquisiti in dipendenza di contratti di locazione non finanziaria e di noleggio)	(***) -0,000364906826794	Un aumento dell'1% della variabile determina una diminuzione dello 0,0004% del Ricavo stimato
<b>INTERCETTA</b> Valore dell'intercetta del modello di stima	2,117739644085835	
<b>Coefficiente di rivalutazione</b>	1,013999478574586	
<b>Coefficiente individuale</b> Vedasi Allegato 89		

(\*) Le variabili contabili (XC) sono utilizzate in stima come  $LN[1 + XC / (N^{\circ}addetti \times 1.000)]$  o  $LN[1 + MIN[XC / (N^{\circ}addetti \times 1.000), quota\ valore\ in\ migliaia\ pro\ capite]]$


(\*\*) Le variabili numeriche (XN) sono utilizzate in stima come  $LN[1 + XN / (N^{\circ}addetti)]$  o  $LN[1 + MIN[XN / (N^{\circ}addetti), quota\ valore\ pro\ capite]]$

(\*\*\*) La variabile relativa al numero degli addetti è utilizzata in stima come  $LN(1 + N^{\circ}addetti)$

(\*\*\*\*) Ciascuna variabile (XS) del prodotto è utilizzata in stima come  $LN(1 + XS)$

Le variabili dipendenti sono utilizzate in stima come  $LN[1 + YC / (N^{\circ}addetti \times 1.000)]$ , dove: YC è uguale a Ricavi oppure Compensi oppure Valore aggiunto.


Le misure di ciclo settoriale relative al periodo di imposta di applicazione saranno pubblicate con apposito Decreto ai sensi dell'art. 9-bis comma 2 del DL-50 del 24 aprile 2017 convertito nella Legge n. 96 del 21 giugno 2017.




### SUB ALLEGATO 5.C - FUNZIONE "VALORE AGGIUNTO PER ADDETTO"

Di seguito viene riportato l'elenco delle variabili e dei coefficienti della funzione di regressione "Valore aggiunto per addetto", con la spiegazione dei coefficienti.

	VARIABILI	COEFFICIENTE	INTERPRETAZIONE DEL COEFFICIENTE STIMATO
<b>INPUT PRODUTTIVI</b>	Ammortamenti per beni mobili strumentali	(*) 0,136343483831592	Un aumento dell'1% della variabile determina un aumento dello 0,14% del VA stimato
	Costi intermedi	(*) 0,01913277790622	Un aumento dell'1% della variabile determina un aumento dello 0,02% del VA stimato
	Spese per lavoro dipendente al netto dei compensi corrisposti ai soci per l'attività di amministratore	(*) 0,259147282040449	Un aumento dell'1% della variabile determina un aumento dello 0,26% del VA stimato
	Incrementi di immobilizzazioni per lavori interni	(*) -0,079878183452771	Un aumento dell'1% della variabile determina una diminuzione dello 0,08% del VA stimato
	Quota dei Collaboratori familiari e dei Soci, escluso il primo, e/o associati	0,253919916072295	Un aumento dell'1% della variabile determina un aumento dello 0,25% del VA stimato
	Valore dei beni strumentali, quota fino a 550.000 euro	(*) 0,082841593991199	Un aumento dell'1% della variabile determina un aumento dello 0,08% del VA stimato



	VARIABILI	COEFFICIENTE	INTERPRETAZIONE DEL COEFFICIENTE STIMATO
<b>VARIABILI STRUTTURALI</b>	Quota giornate apprendisti	-0,140698509549275	Un apprendista presenta una produttività inferiore del 14,07% in termini di VA stimato
	(Modalità di lavorazione: Rimessa a misura e riparazioni)/50	-0,113079866229462	Per i soggetti che arrivano a conseguire il 50% dei ricavi da Rimessa a misura e riparazioni il VA stimato, a parità delle altre variabili, diminuisce del 11,31%
	Pensionato titolare della ditta individuale con numero di Addetti non superiore a due	-0,136616377697393	La condizione di Pensionato titolare della ditta individuale con numero di Addetti non superiore a due determina una diminuzione del 13,66% del VA stimato
	Periodo d'imposta 2020	-0,103338567525361	In corrispondenza del periodo d'imposta 2020 si ha una flessione del 10,33% del VA stimato
<b>MODELLI DI BUSINESS (MoB)</b>	Probabilità di appartenenza al MoB 1 — Imprese che producono principalmente accessori vari di abbigliamento	-0,049592783346024	L'appartenenza al MoB determina una diminuzione del 4,96% del VA stimato
	Probabilità di appartenenza al MoB 2 — Imprese che producono prevalentemente biancheria per la casa	-0,135323286406046	L'appartenenza al MoB determina una diminuzione del 13,53% del VA stimato
	Probabilità di appartenenza al MoB 3 — Imprese specializzate nel taglio	-0,050323459018247	L'appartenenza al MoB determina una diminuzione del 5,03% del VA stimato



	VARIABILI		COEFFICIENTE	INTERPRETAZIONE DEL COEFFICIENTE STIMATO
	Probabilità di appartenenza al MoB 4 — Imprese con ciclo di produzione parzialmente esternalizzato		-0,064174774657955	L'appartenenza al MoB determina una diminuzione del 6,42% del VA stimato
	Probabilità di appartenenza al MoB 5 — Imprese che producono prevalentemente su misura abbigliamento esterno in tessuto		-0,092077497181428	L'appartenenza al MoB determina una diminuzione del 9,21% del VA stimato
	Probabilità di appartenenza al MoB 6 — Imprese monocommittenti		-0,039222647848386	L'appartenenza al MoB determina una diminuzione del 3,92% del VA stimato
	Probabilità di appartenenza al MoB 7 — Imprese che producono principalmente abbigliamento esterno in tessuto con ciclo di produzione parzialmente esternalizzato		-0,059388976040615	L'appartenenza al MoB determina una diminuzione del 5,94% del VA stimato
	Probabilità di appartenenza al MoB 8 — Imprese a ciclo integrato che producono prevalentemente abbigliamento esterno in maglia		-0,055898889882424	L'appartenenza al MoB determina una diminuzione del 5,59% del VA stimato
	Probabilità di appartenenza al MoB 9 — Imprese che producono prevalentemente calzetteria		-0,118578585190468	L'appartenenza al MoB determina una diminuzione dell'11,86% del VA stimato




	VARIABILI		COEFFICIENTE	INTERPRETAZIONE DEL COEFFICIENTE STIMATO
	Probabilità di appartenenza al MoB 10 — Imprese che producono prevalentemente abbigliamento intimo/mare		-0,085004735153168	L'appartenenza al MoB determina una diminuzione dell'8,50% del VA stimato
	Probabilità di appartenenza al MoB 11 — Imprese specializzate nel ricamo		-0,08945472131964	L'appartenenza al MoB determina una diminuzione dell'8,95% del VA stimato
	Probabilità di appartenenza al MoB 13 — Imprese specializzate nelle attività di stiro, imbusto e cartellinatura		-0,057671865281383	L'appartenenza al MoB determina una diminuzione del 5,77% del VA stimato
	Probabilità di appartenenza al MoB 14 — Imprese specializzate nel montaggio del capo		-0,071448849369689	L'appartenenza al MoB determina una diminuzione del 7,14% del VA stimato
<b>MISURE DI CICLO DI SETTORE</b>	Tasso di occupazione a livello regionale		0,005942470189236	Una diminuzione di un punto della variabile determina una flessione dello 0,59% del VA stimato
	Andamento della media dei ricavi per codice ATECO		0,062781360712005	Una diminuzione dell'1% della variabile di ciclo economico determina una flessione dello 0,06% del VA stimato
	Tassi di interesse bancari (prestiti alle imprese) — Banca d'Italia		-0,033964319353442	Un aumento di un punto della variabile determina una flessione del 3,40% del VA stimato





	VARIABILI		COEFFICIENTE	INTERPRETAZIONE DEL COEFFICIENTE STIMATO
<b>MISURE DI CICLO INDIVIDUALE</b>	Ammortamenti per beni mobili strumentali (valore medio relativo agli ultimi 8 periodi d'imposta, incluso quello di applicazione)	(*)	0,062679089063238	Una maggiore dotazione storica dell'1% della variabile rispetto a quella attuale determina un aumento dello 0,06% del VA stimato
	Costo del venduto e per la produzione di servizi (valore medio relativo agli ultimi 8 periodi d'imposta, incluso quello di applicazione)	(*)	-0,031530143793294	Una maggiore dotazione storica dell'1% della variabile rispetto a quella attuale determina una diminuzione dello 0,03% del VA stimato
	Canoni relativi a beni immobili (valore medio relativo agli ultimi 8 periodi d'imposta, incluso quello di applicazione)	(*)	-0,037427855888623	Una maggiore dotazione storica dell'1% della variabile rispetto a quella attuale determina una diminuzione dello 0,04% del VA stimato
<b>ECONOMIE DI SCALA E/O SOSTITUZIONE</b>	(Costi produttivi fino a 800.000 euro) elevato a 2	(*)	0,015924168786874	Un aumento dell'1% della variabile determina un aumento dello 0,02% del VA stimato
	(Valore dei beni strumentali) x (Spese per lavoro dipendente al netto dei compensi corrisposti ai soci per l'attività di amministratore)	(***)	-0,001587221454855	Un aumento dell'1% della variabile determina una diminuzione dello 0,002% del VA stimato
<b>INTERCETTA</b>	Valore dell'intercetta del modello di stima		1,978921666314304	
<b>Coefficiente di rivalutazione</b>			1,077132708211817	



	VARIABILI	COEFFICIENTE	INTERPRETAZIONE DEL COEFFICIENTE STIMATO
<b>Coefficiente individuale</b>	Vedasi Allegato 89		

(\*) Le variabili contabili (XC) sono utilizzate in stima come  $LN[1+XC/(N^{\circ}addetti \times 1.000)]$  o  $LN[1+MIN\{XC/(N^{\circ}addetti \times 1.000), quota\ valore\ in\ migliaia\ pro\ capite\}]$

(\*\*) Le variabili numeriche (XN) sono utilizzate in stima come  $LN[1+XN/(N^{\circ}addetti)]$  o  $LN[1+MIN\{XN/(N^{\circ}addetti), quota\ valore\ pro\ capite\}]$

(\*\*\*) La variabile relativa al numero degli addetti è utilizzata in stima come  $LN(1+N^{\circ}addetti)$

(\*\*\*\*) Ciascuna variabile (XS) del prodotto è utilizzata in stima come  $LN(1+XS)$

Le variabili dipendenti sono utilizzate in stima come  $LN[1+YC/(N^{\circ}addetti \times 1.000)]$ , dove: YC è uguale a Ricavi oppure Compensi oppure Valore aggiunto.

Le misure di ciclo settoriale relative al periodo di imposta di applicazione saranno pubblicate con apposito Decreto ai sensi dell'art. 9-bis comma 2 del DL 50 del 24 aprile 2017 convertito nella Legge n. 96 del 21 giugno 2017.



---

## SUB ALLEGATO 5.D - FORMULE DELLE VARIABILI E DEGLI INDICATORI

---

Di seguito sono riportate le formule delle variabili e degli indicatori economico-contabili utilizzati nell'ISA CD07U:

**Addetti <sup>14</sup> (ditte individuali)** = Titolare + Numero dipendenti + Numero collaboratori coordinati e continuativi che prestano attività prevalentemente nell'impresa + Numero collaboratori dell'impresa familiare e coniuge dell'azienda coniugale + Numero familiari diversi che prestano attività nell'impresa + Numero associati in partecipazione.

**Addetti (società)** = Numero dipendenti + Numero collaboratori coordinati e continuativi che prestano attività prevalentemente nell'impresa + Numero familiari diversi che prestano attività nell'impresa + Numero associati in partecipazione + Numero soci amministratori + Numero soci non amministratori + Numero amministratori non soci.

**Ammortamenti per beni mobili strumentali, al netto dei beni di costo unitario non superiore a 516,46 euro** = Ammortamenti per beni mobili strumentali - Spese per l'acquisto di beni strumentali mobili di costo unitario non superiore a 516,46 euro.

**Comparto produttivo: Abbigliamento esterno in maglia (Prevalente)** = [Comparto produttivo: Abbigliamento esterno in maglia] se [Comparto produttivo: Abbigliamento esterno in maglia] è uguale al Valore massimo del Comparto produttivo, altrimenti è pari a 0.

**Comparto produttivo: Accessori vari di abbigliamento (Prevalente)** = [Comparto produttivo: Accessori vari di abbigliamento] se [Comparto produttivo: Accessori vari di abbigliamento] è uguale al Valore massimo del Comparto produttivo, altrimenti è pari a 0.

**Comparto produttivo: Biancheria per la casa (Prevalente)** = [Comparto produttivo: Biancheria per la casa] se [Comparto produttivo: Biancheria per la casa] è uguale al Valore massimo del Comparto produttivo, altrimenti è pari a 0.


**Comparto produttivo: Calzetteria (Prevalente)** = [Comparto produttivo: Calzetteria] se [Comparto produttivo: Calzetteria] è uguale al Valore massimo del Comparto produttivo, altrimenti è pari a 0.

**Comparto produttivo: Intimo/mare (Prevalente)** = [Comparto produttivo: Intimo/mare] se [Comparto produttivo: Intimo/mare] è uguale al Valore massimo del Comparto produttivo, altrimenti è pari a 0.

**Costi intermedi** = Costo del venduto e per la produzione di servizi + Costo per servizi - Compensi corrisposti ai soci per l'attività di amministratore (società ed enti soggetti all'IRES) + Canoni per beni mobili acquisiti in dipendenza di contratti di locazione non finanziaria e di noleggio.

---

<sup>14</sup>Il titolare è pari a uno. Il numero collaboratori dell'impresa familiare e coniuge dell'azienda coniugale, il numero familiari diversi che prestano attività nell'impresa, il numero associati in partecipazione, il numero soci amministratori e il numero soci non amministratori sono pari alla relativa percentuale di lavoro prestato diviso 100. Il numero collaboratori coordinati e continuativi che prestano attività prevalentemente nell'impresa, il numero amministratori non soci e il titolare sono rideterminati in base alla durata dell'attività pari al numero di mesi di attività nel corso del periodo di imposta diviso 12. Il numero addetti non può essere inferiore a ("Numero di mesi di attività nel corso del periodo di imposta" diviso 12).



**Costi produttivi** = Costo del venduto e per la produzione di servizi + Costo per servizi - Compensi corrisposti ai soci per l'attività di amministratore (società ed enti soggetti all'IRES) + Canoni per beni mobili acquisiti in dipendenza di contratti di locazione non finanziaria e di noleggio + Spese per lavoro dipendente e per altre prestazioni diverse da lavoro dipendente afferenti l'attività dell'impresa - Compensi corrisposti ai soci per l'attività di amministratore (società di persone).

**Costi residuali di gestione** = Oneri diversi di gestione ed altre componenti negative - Perdite su crediti - Utili spettanti agli associati in partecipazione con apporti di solo lavoro - Maggiorazioni fiscali - Componenti negativi derivanti da trasferimenti di azienda o di rami di azienda - Minusvalenze derivanti da operazioni di riconversione produttiva, ristrutturazione o ridimensionamento produttivo, espropri o nazionalizzazioni di beni, alienazione di beni non strumentali all'attività produttiva - Quote di accantonamento annuale al TFR per forme pensionistiche complementari e somme erogate agli iscritti ai fondi di previdenza del personale dipendente - Oneri per imposte e tasse.

**Costi totali** = Costi produttivi + Oneri diversi di gestione ed altre componenti negative - Perdite su crediti - Utili spettanti agli associati in partecipazione con apporti di solo lavoro - Maggiorazioni fiscali - Componenti negativi derivanti da trasferimenti di azienda o di rami di azienda - Minusvalenze derivanti da operazioni di riconversione produttiva, ristrutturazione o ridimensionamento produttivo, espropri o nazionalizzazioni di beni, alienazione di beni non strumentali all'attività produttiva - Quote di accantonamento annuale al TFR per forme pensionistiche complementari e somme erogate agli iscritti ai fondi di previdenza del personale dipendente - Oneri per imposte e tasse.

**Costo del venduto e per la produzione di servizi**<sup>15</sup> = [Esistenze iniziali relative a merci, prodotti finiti, materie prime e sussidiarie, semilavorati e ai servizi non di durata ultrannuale + Costi per l'acquisto di materie prime, sussidiarie, semilavorati e merci e per la produzione di servizi - Beni distrutti o sottratti relativi a materie prime, sussidiarie, semilavorati, merci e prodotti finiti] - Rimanenze finali relative a merci, prodotti finiti, materie prime e sussidiarie, semilavorati e ai servizi non di durata ultrannuale.

**Decumulo delle scorte**<sup>16</sup> = [(Esistenze iniziali relative a merci, prodotti finiti, materie prime e sussidiarie, semilavorati e ai servizi non di durata ultrannuale - Rimanenze finali relative a merci, prodotti finiti, materie prime e sussidiarie, semilavorati e ai servizi non di durata ultrannuale)]/[(Costi per l'acquisto di materie prime, sussidiarie, semilavorati e merci e per la produzione di servizi relativi al periodo di imposta precedente (per gli ISA con trattamento ad aggio è neutralizzata la componente ad aggio o ricavo fisso) + Costi per l'acquisto di materie prime, sussidiarie, semilavorati e merci e per la produzione di servizi relativi a due periodi di imposta precedenti (per gli ISA con trattamento ad aggio è neutralizzata la componente ad aggio o ricavo fisso))/2].

**Durata delle scorte** = [(Esistenze iniziali relative a merci, prodotti finiti, materie prime e sussidiarie, semilavorati e ai servizi non di durata ultrannuale + Rimanenze finali relative a merci, prodotti finiti, materie prime e sussidiarie, semilavorati e ai servizi non di durata ultrannuale)/2]×365/(Costo del venduto e per la produzione di servizi).

<sup>15</sup>Ad esclusione dell'utilizzo nell'ambito dell'indicatore elementare di anomalia relativo al "costo del venduto e per la produzione di servizi", se la variabile è minore di zero, viene posta uguale a zero.

<sup>16</sup>Quando il denominatore dell'indicatore "Decumulo delle scorte" è nullo, l'indicatore non è applicato.



**Fasi della produzione e/o lavorazione svolte internamente** = Fasi della produzione e/o lavorazione: [Design/modellizzazione/industrializzazione (Svolte internamente) + Tessitura/smacchinatura (Svolte internamente) + Taglio (Svolte internamente) + Montaggio del capo (confezione) (Svolte internamente) + Tintura e Stampa (Svolte internamente) + Ricamo (Svolte internamente) + Finissaggio (Svolte internamente) + Applicazioni particolari (ad es. perline, paillettes, borchie, ecc.) (Svolte internamente) + Stiro, imbusto e cartellinatura (Svolte internamente) + Rammendo e ripristino difettosità (Svolte internamente)].

**Fasi della produzione e/o lavorazione svolte internamente e affidate a terzi** = Fasi della produzione e/o lavorazione: [Design/modellizzazione/industrializzazione (Svolte internamente) + Tessitura/smacchinatura (Svolte internamente) + Taglio (Svolte internamente) + Montaggio del capo (confezione) (Svolte internamente) + Tintura e Stampa (Svolte internamente) + Ricamo (Svolte internamente) + Finissaggio (Svolte internamente) + Applicazioni particolari (ad es. perline, paillettes, borchie, ecc.) (Svolte internamente) + Stiro, imbusto e cartellinatura (Svolte internamente) + Rammendo e ripristino difettosità (Svolte internamente) + Design/modellizzazione/industrializzazione (Affidate a terzi) + Tessitura/smacchinatura (Affidate a terzi) + Taglio (Affidate a terzi) + Montaggio del capo (confezione) (Affidate a terzi) + Tintura e Stampa (Affidate a terzi) + Ricamo (Affidate a terzi) + Finissaggio (Affidate a terzi) + Applicazioni particolari (ad es. perline, paillettes, borchie, ecc.) (Affidate a terzi) + Stiro, imbusto e cartellinatura (Affidate a terzi) + Rammendo e ripristino difettosità (Affidate a terzi)].

**Incidenza del costo sostenuto per la lavorazione affidata a terzi su Costi per acquisto di materie prime, sussidiarie, semilavorati e merci e per la produzione di servizi** =  $[(\text{Costo sostenuto per la lavorazione affidata a terzi}) \times 100] / [\text{Costi per l'acquisto di materie prime, sussidiarie, semilavorati e merci e per la produzione di servizi}]$  se [Costi per l'acquisto di materie prime, sussidiarie, semilavorati e merci e per la produzione di servizi] è maggiore di zero; altrimenti la variabile assume valore pari a zero.

**Incidenza delle fasi: Fasi della produzione e/o lavorazione affidate a terzi rispetto alle fasi della produzione e/o lavorazione svolte internamente e affidate a terzi** =  $\{[\text{Fasi della produzione e/o lavorazione: [Design/modellizzazione/industrializzazione (Affidate a terzi) + Tessitura/smacchinatura (Affidate a terzi) + Taglio (Affidate a terzi) + Montaggio del capo (confezione) (Affidate a terzi) + Tintura e Stampa (Affidate a terzi) + Ricamo (Affidate a terzi) + Finissaggio (Affidate a terzi) + Applicazioni particolari (ad es. perline, paillettes, borchie, ecc.) (Affidate a terzi) + Stiro, imbusto e cartellinatura (Affidate a terzi) + Rammendo e ripristino difettosità (Affidate a terzi)]} \times 100\} / [\text{Fasi della produzione e/o lavorazione svolte internamente e affidate a terzi}]$  se [Fasi della produzione e/o lavorazione svolte internamente e affidate a terzi] è maggiore di zero; altrimenti la variabile assume valore pari a zero.

**Incidenza delle fasi: Montaggio del capo (Svolte internamente) rispetto alle fasi della produzione e/o lavorazione svolte internamente** =  $[\text{Fasi della produzione e/o lavorazione: Montaggio del capo (confezione) (Svolte internamente)}] \times 100 / [\text{Fasi della produzione e/o lavorazione svolte internamente}]$  se [Fasi della produzione e/o lavorazione svolte internamente] è maggiore di zero; altrimenti la variabile assume valore pari a zero.

**Incidenza delle fasi: Nobilitazione (Svolte internamente) rispetto alle fasi della produzione e/o lavorazione svolte internamente** =  $\{[\text{Fasi della produzione e/o lavorazione: [Tintura e Stampa (Svolte internamente) + Finissaggio (Svolte internamente)}] \times 100\} / [\text{Fasi della produzione e/o lavorazione svolte internamente}]$  se [Fasi della produzione e/o lavorazione svolte internamente] è maggiore di zero; altrimenti la variabile assume valore pari a zero.



**Incidenza delle fasi: Ricamo (Svolte internamente) rispetto alle fasi della produzione e/o lavorazione svolte internamente** = {Fasi della produzione e/o lavorazione: [Ricamo (Svolte internamente) + Applicazioni particolari (ad es. perline, paillettes, borchie, ecc.) (Svolte internamente)] x 100} / [Fasi della produzione e/o lavorazione svolte internamente] se [Fasi della produzione e/o lavorazione svolte internamente] è maggiore di zero; altrimenti la variabile assume valore pari a zero.

**Incidenza delle fasi: Stiro, imbusto e cartellinatura (Svolte internamente) rispetto alle fasi della produzione e/o lavorazione svolte internamente** = [Fasi della produzione e/o lavorazione: Stiro, imbusto e cartellinatura (Svolte internamente) x 100] / [Fasi della produzione e/o lavorazione svolte internamente] se [Fasi della produzione e/o lavorazione svolte internamente] è maggiore di zero; altrimenti la variabile assume valore pari a zero.

**Incidenza delle fasi: Taglio (Svolte internamente) rispetto alle fasi della produzione e/o lavorazione svolte internamente** = [Fasi della produzione e/o lavorazione: Taglio (Svolte internamente) x 100] / [Fasi della produzione e/o lavorazione svolte internamente] se [Fasi della produzione e/o lavorazione svolte internamente] è maggiore di zero; altrimenti la variabile assume valore pari a zero.

**Margine operativo lordo** = Valore aggiunto - (Spese per lavoro dipendente e per altre prestazioni diverse da lavoro dipendente afferenti l'attività dell'impresa - Spese per prestazioni rese da professionisti esterni - Compensi corrisposti ai soci per l'attività di amministratore (società di persone)).

**Numero committenti: 1 committente** = 1 se Numero committenti (1 = 1 committente; 2 = da 2 a 5 committenti; 3 = oltre 5 committenti) è pari a 1; altrimenti la variabile assume valore pari a zero.

**Numero committenti: da 2 a 5 committenti oppure oltre 5 committenti** = 1 se Numero committenti (1 = 1 committente; 2 = da 2 a 5 committenti; 3 = oltre 5 committenti) è pari a 2 oppure a 3; altrimenti la variabile assume valore pari a zero.

**Numero dipendenti** = (Numero delle giornate retribuite - Numero delle giornate di sospensione, C.I.G. e simili del personale dipendente) diviso 312.

**Oneri finanziari netti** = Interessi e altri oneri finanziari - Risultato della gestione finanziaria.


**Periodo d'imposta 2020** = 1 nel periodo d'imposta 2020; altrimenti la variabile assume valore zero.

**Quota dei Collaboratori familiari e dei Soci, escluso il primo, e/o associati** = [Numero collaboratori dell'impresa familiare e coniuge dell'azienda coniugale + Numero familiari diversi che prestano attività nell'impresa + Numero associati in partecipazione + (Numero soci amministratori + Numero soci non amministratori) escluso il primo socio<sup>17</sup>]/(Addetti).

**Quota giornate apprendisti** = (Numero giornate retribuite Apprendisti)/(Addetti x 312)).

**Quota giornate di sospensione, C.I.G. e simili del personale dipendente** = (Numero giornate di sospensione, C.I.G. e simili del personale dipendente)/(Addetti x 312)).

<sup>17</sup>Il primo socio è rideterminato in base alla durata dell'attività pari al numero di mesi dell'attività nel corso del periodo d'imposta diviso 12. La somma del numero soci non può essere inferiore a ("Numero di mesi di attività nel corso del periodo d'imposta" diviso 12).





**Reddito** = Risultato ordinario + Altri proventi considerati ricavi di cui alla lettera f) dell'art. 85, comma 1, del TUIR + Altri proventi e componenti positivi - Oneri diversi di gestione ed altre componenti negative di cui componenti negativi derivanti da trasferimenti di azienda o di rami di azienda - Oneri diversi di gestione ed altre componenti negative di cui minusvalenze derivanti da operazioni di riconversione produttiva, ristrutturazione o ridimensionamento produttivo, espropri o nazionalizzazioni di beni, alienazione di beni non strumentali all'attività produttiva.

**Reddito operativo** = Margine operativo lordo - Ammortamenti - Accantonamenti.

**Reddito operativo lordo** = Reddito operativo + Ammortamenti + Canoni per beni mobili acquisiti in dipendenza di contratti di locazione finanziaria, ad esclusione dei canoni di leasing fiscalmente deducibili oltre il periodo di durata del contratto.

**Ricavi** = Ricavi di cui ai commi 1 (Lett. a) e b)) e 2 dell'art. 85 del TUIR + (Altri proventi considerati ricavi - Altri proventi considerati ricavi di cui alla lettera f) dell'art. 85, comma 1, del TUIR) + Rimanenze finali relative ad opere, forniture e servizi di durata ultrannuale - Esistenze iniziali relative ad opere, forniture e servizi di durata ultrannuale + Ulteriori componenti positivi per migliorare il profilo di affidabilità.

**Risultato ordinario** = Reddito operativo + Risultato della gestione finanziaria - Interessi e altri oneri finanziari + Incrementi di immobilizzazioni per lavori interni.

#### **Tasso di occupazione a livello regionale**

La variabile è la media, per tutte le unità locali compilate, dei singoli indicatori regionali.

Un'unità locale è compilata se il comune dell'unità locale è compilato.

Se non risulta compilata alcuna unità locale occorre far riferimento al comune del domicilio fiscale qualora presente.

**Valore aggiunto** = Ricavi - [(Costo del venduto e per la produzione di servizi) + (Costo per servizi - Compensi corrisposti ai soci per l'attività di amministratore (società ed enti soggetti all'IRES)) + Costo per il godimento di beni di terzi (canoni di locazione finanziaria e non finanziaria, di noleggio, ecc.) + Spese per prestazioni rese da professionisti esterni + (Oneri diversi di gestione ed altre componenti negative - Utili spettanti agli associati in partecipazione con apporti di solo lavoro - Maggiorazioni fiscali - Componenti negativi derivanti da trasferimenti di azienda o di rami di azienda - Minusvalenze derivanti da operazioni di riconversione produttiva, ristrutturazione o ridimensionamento produttivo, espropri o nazionalizzazioni di beni, alienazione di beni non strumentali all'attività produttiva)].

**Valore dei beni strumentali** = La variabile è rideterminata in base alla durata dell'attività pari al numero di mesi di attività nel corso del periodo di imposta diviso 12.

**Valore dei beni strumentali mobili in proprietà, al netto dei beni di costo unitario non superiore a 516,46 euro** = Valore dei beni strumentali - Valore relativo a beni acquisiti in dipendenza di contratti di locazione finanziaria - Spese per l'acquisto di beni strumentali mobili di costo unitario non superiore a 516,46 euro.

**Valore massimo del Comparto produttivo** = Massimo tra {Comparto produttivo: [Abbigliamento esterno in tessuto; Abbigliamento esterno in maglia; Intimo/mare; Calzetteria; Biancheria per la casa; Accessori vari di abbigliamento]}.





# ALLEGATO 6


---

## NOTA TECNICA E METODOLOGICA

### INDICE SINTETICO DI AFFIDABILITÀ FISCALE

CD09U

PRODUZIONE DI LEGNO E FABBRICAZIONE DEL MOBILE



---

## APPLICAZIONE DELL'ISA

---


L'indice sintetico di affidabilità fiscale (ISA) esprime un giudizio di sintesi sull'affidabilità dei comportamenti fiscali del soggetto.

L'ISA è calcolato come media aritmetica di un insieme d'indicatori elementari e rappresenta il posizionamento del contribuente rispetto a tali indicatori attribuendo al soggetto un valore di sintesi, in scala da 1 a 10, dei singoli indicatori elementari: più basso sarà il valore dell'indice, minore sarà l'affidabilità fiscale del soggetto, più alto sarà il valore, più alta sarà l'attendibilità fiscale del soggetto.

I contribuenti interessati possono indicare ulteriori componenti positivi non risultanti dalle scritture contabili, che concorrono al calcolo degli indicatori elementari, per migliorare il proprio profilo di affidabilità fiscale.

Le attività economiche (ATECO 2007) oggetto dell'indice sintetico di affidabilità fiscale CD09U sono di seguito riportate:

- 16.10.00 - Taglio e piallatura del legno
- 16.21.00 - Fabbricazione di fogli da impiallacciatura e di pannelli a base di legno
- 16.22.00 - Fabbricazione di pavimenti in parquet assemblato
- 16.23.10 - Fabbricazione di porte e finestre in legno (escluse porte blindate)
- 16.23.21 - Fabbricazione di stand e altre strutture simili per convegni e fiere prevalentemente in legno
- 16.23.22 - Fabbricazione di altri elementi in legno e di falegnameria per l'edilizia (esclusi stand e strutture simili per convegni e fiere)
- 16.24.00 - Fabbricazione di imballaggi in legno
- 16.29.19 - Fabbricazione di altri prodotti vari in legno (esclusi i mobili)
- 16.29.20 - Fabbricazione dei prodotti della lavorazione del sughero
- 29.32.01 - Fabbricazione di sedili per autoveicoli
- 30.11.01 - Fabbricazione di sedili per navi
- 30.20.01 - Fabbricazione di sedili per tram, filovie e metropolitane



- 30.30.01 - Fabbricazione di sedili per aeromobili
- 31.01.10 - Fabbricazione di sedie e poltrone per ufficio e negozi
- 31.01.22 - Fabbricazione di altri mobili non metallici per ufficio e negozi
- 31.02.00 - Fabbricazione di mobili per cucina
- 31.03.00 - Fabbricazione di materassi
- 31.09.10 - Fabbricazione di mobili per arredo domestico
- 31.09.20 - Fabbricazione di sedie e sedili (esclusi quelli per aeromobili, autoveicoli, navi, treni, ufficio e negozi)
- 31.09.30 - Fabbricazione di poltrone e divani
- 31.09.40 - Fabbricazione di parti e accessori di mobili
- 31.09.50 - Finitura di mobili
- 31.09.90 - Fabbricazione di altri mobili (inclusi quelli per arredo esterno)
- 32.99.40 - Fabbricazione di casse funebri
- 33.19.01 - Riparazioni di pallets e contenitori in legno per trasporto
- 33.19.04 - Riparazioni di altri prodotti in legno nca
- 95.24.01 - Riparazione di mobili e di oggetti di arredamento
- 95.24.02 - Laboratori di tappezzeria

I criteri generali seguiti per la costruzione dell'indice sintetico di affidabilità fiscale CD09U sono riportati nell'**Allegato 88**.

Di seguito sono rappresentate le modalità di calcolo dell'indice sintetico di affidabilità fiscale CD09U per l'applicazione al singolo contribuente dal periodo di imposta 2022.



---

## MODELLI DI BUSINESS

---

Ai fini della definizione degli indicatori elementari, i contribuenti interessati all'applicazione dell'ISA CD09U sono classificati in gruppi omogenei che presentano al loro interno caratteristiche il più possibile simili in termini di modalità di operare sul mercato in base al "Modello di Business" (MoB) adottato.

I modelli di business rappresentano la struttura della catena del valore alla base del processo di produzione del bene o del servizio e sono espressione delle differenze fondamentali che derivano dalle diverse articolazioni organizzative con cui tale processo viene effettuato o da specifiche competenze.

Per l'ISA CD09U i MoB individuati sono i seguenti (la numerosità indicata è riferita alle imprese della base dati di costruzione, p.i. 2020):

- **MoB 1 - Imprese che producono prevalentemente mobili e prodotti finiti in legno** (Numerosità: 4.606);
- **MoB 2 - Imprese che producono soprattutto serramenti** (Numerosità: 5.921);
- **MoB 3 - Laboratori di falegnameria** (Numerosità: 4.481);
- **MoB 4 - Imprese che realizzano prevalentemente prodotti e componenti per edilizia** (Numerosità: 1.405);
- **MoB 5 - Imprese che producono prevalentemente componenti per mobili** (Numerosità: 2.572);
- **MoB 6 - Imprese specializzate nel trasporto e montaggio di mobili e serramenti** (Numerosità: 493);
- **MoB 7 - Imprese che effettuano prevalentemente servizi di restauro/riparazione** (Numerosità: 309);
- **MoB 8 - Imprese che producono soprattutto imbottiti** (Numerosità: 855);
- **MoB 9 - Imprese che effettuano principalmente la prima lavorazione del legno** (Numerosità: 1.183);
- **MoB 10 - Laboratori di tappezzeria** (Numerosità: 1.282);
- **MoB 11 - Imprese che fabbricano principalmente materassi** (Numerosità: 328);
- **MoB 12 - Imprese che producono prevalentemente imballaggi** (Numerosità: 932);
- **MoB 13 - Imprese specializzate nella verniciatura/laccatura** (Numerosità: 188).

Per la descrizione degli elementi che permettono l'assegnazione del contribuente ai MoB si rimanda al **Sub Allegato 6.A.**



---

## INDICATORI ELEMENTARI

---

Gli indicatori elementari utilizzati ai fini del calcolo dell'indice sintetico di affidabilità fiscale per l'ISA CD09U sono differenziati **in due gruppi**:

1. **Indicatori elementari di affidabilità.** Tali indicatori individuano l'attendibilità di relazioni e rapporti tra grandezze di natura contabile e strutturale, tipici del settore e/o del modello organizzativo di riferimento, all'interno di specifici intervalli di valori su una scala da 1 a 10.

A questo gruppo appartengono gli indicatori elementari:


- Ricavi per addetto;
- Valore aggiunto per addetto;
- Reddito per addetto;
- Durata e decumulo delle scorte.

2. **Indicatori elementari di anomalia.** Tali indicatori segnalano la presenza di profili contabili e/o gestionali atipici rispetto al settore e/o al modello organizzativo di riferimento o evidenziano incongruenze riconducibili ad ingiustificati disallineamenti tra le informazioni dichiarate nei modelli di rilevazione dei dati per l'applicazione degli ISA, ovvero tra queste e le informazioni presenti nei modelli dichiarativi e/o in altre banche dati, con riferimento a diverse annualità d'imposta. Gli indicatori partecipano al calcolo dell'indice sintetico di affidabilità fiscale soltanto quando l'anomalia è presente; trattandosi di indicatori riferibili unicamente ad anomalie, il relativo punteggio di affidabilità fiscale viene misurato o con una scala da 1 a 5 o con il valore 1 che evidenzia la presenza di una grave anomalia.

A questo gruppo appartengono gli indicatori elementari suddivisi nelle successive sezioni:

**Gestione caratteristica:**

- Costo del venduto e per la produzione di servizi negativo;
- Corrispondenza delle esistenze di prodotti finiti, materie prime e merci con le relative rimanenze;
- Corrispondenza delle esistenze di opere e servizi di durata ultrannuale con le relative rimanenze;
- Copertura delle spese per dipendente;
- Analisi dell'apporto di lavoro delle figure non dipendenti;
- Assenza del numero di associati in partecipazione in presenza dei relativi utili;
- Incidenza dei costi residuali di gestione;



- Margine operativo lordo negativo.

**Gestione dei beni strumentali:**

- Incidenza degli ammortamenti;
- Incidenza dei costi per beni mobili acquisiti in dipendenza di contratti per locazione finanziaria.


**Redditività:**

- Reddito operativo negativo;
- Risultato ordinario negativo.

**Gestione extra-caratteristica:**

- Incidenza degli accantonamenti;
- Incidenza degli oneri finanziari netti sul reddito operativo lordo.

Le formule delle variabili e degli indicatori sono riportate nel **Sub Allegato 6.D**.



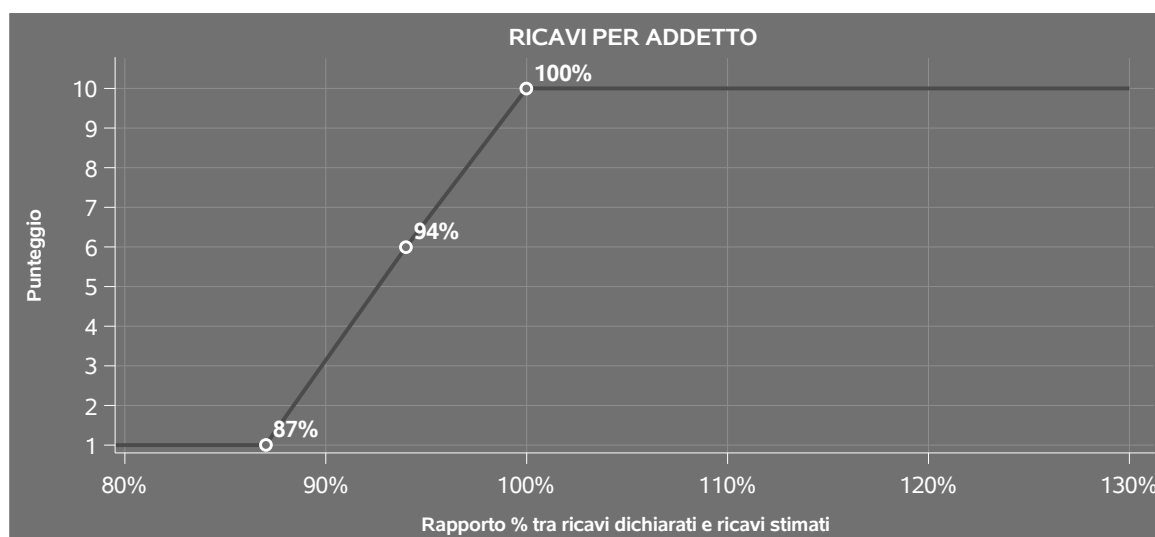
## INDICATORI ELEMENTARI DI AFFIDABILITÀ

### RICAVI PER ADDETTO

L'indicatore misura l'affidabilità dell'ammontare di ricavi che un'impresa consegue attraverso il processo produttivo con riferimento al contributo di ciascun addetto.

L'indicatore è calcolato come rapporto tra i ricavi dichiarati per addetto e i ricavi per addetto stimati.

A tale indicatore viene associato un punteggio che varia su una scala da 1 a 10. Quando i ricavi dichiarati sono maggiori o uguali rispetto a quelli stimati, ovvero il rapporto tra i ricavi dichiarati e i ricavi stimati presenta un valore pari o superiore ad 1, il punteggio assume valore 10; quando il citato rapporto presenta un valore pari o inferiore alla corrispondente soglia minima di riferimento<sup>1</sup>, il punteggio assume valore 1; quando tale rapporto presenta un valore compreso nell'intervallo tra la soglia minima e massima di riferimento, il punteggio è modulato<sup>2</sup> fra 1 e 10. Nel seguente grafico, per semplicità di rappresentazione, i valori sono rappresentati in forma percentuale approssimata all'intero.



I ricavi stimati sono determinati sulla base di una funzione di regressione dei "Ricavi per addetto" i cui coefficienti e la relativa interpretazione sono riportati nel **Sub Allegato 6.B**.

La stima dei "Ricavi per addetto" è personalizzata per singolo contribuente sulla base di uno specifico "coefficiente individuale", che misura le differenze nella produttività delle imprese (ad

<sup>1</sup>La soglia minima di riferimento è pari a  $\exp(-0,14062)$ , ovvero l'esponenziale dell'errore standard (sigma), con segno negativo, dei residui della funzione di stima dei ricavi per addetto.

<sup>2</sup>Punteggio =  $1+9x\{[\text{indicatore} - \exp(-\text{sigma})]/[1 - \exp(-\text{sigma})]\}$





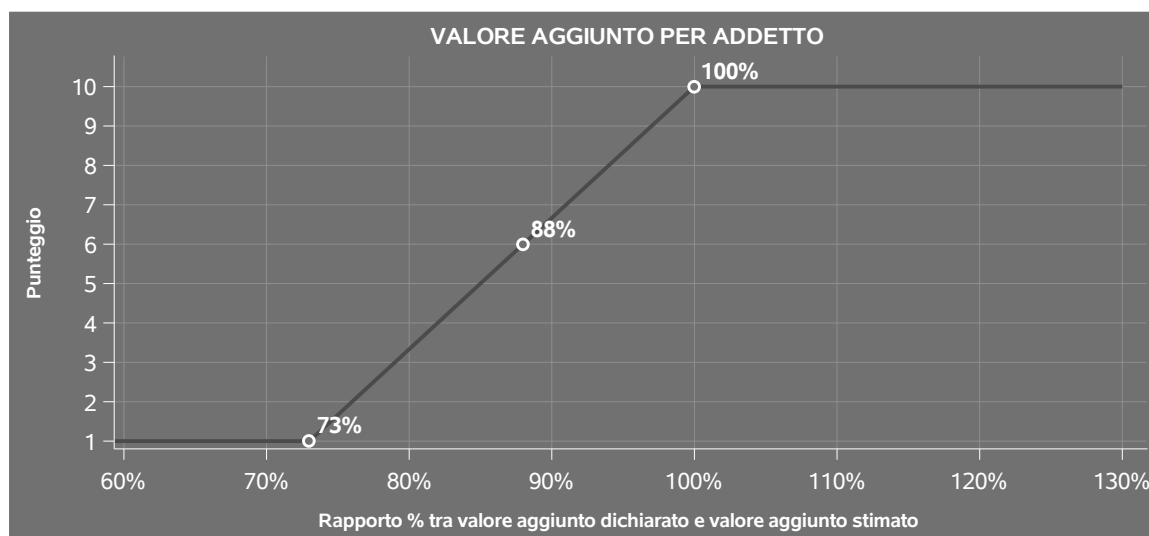
esempio, dovute a diverse abilità manageriali, potere di mercato, ecc.) e che risulta calcolato sulla base dei dati delle otto annualità di imposta precedenti relativi al medesimo contribuente. I criteri per la determinazione del coefficiente individuale sono riportati nell'**Allegato 89**.

## VALORE AGGIUNTO PER ADDETTO

L'indicatore misura l'affidabilità del valore aggiunto creato con riferimento al contributo di ciascun addetto.

L'indicatore è calcolato come rapporto tra il valore aggiunto dichiarato per addetto e il valore aggiunto per addetto stimato.

A tale indicatore viene associato un punteggio che varia su una scala da 1 a 10. Quando il valore aggiunto dichiarato è maggiore o uguale rispetto a quello stimato, ovvero il rapporto tra il valore aggiunto dichiarato e il valore aggiunto stimato presenta un valore pari o superiore ad 1, il punteggio assume valore 10; quando il citato rapporto presenta un valore pari o inferiore alla corrispondente soglia minima di riferimento<sup>3</sup>, il punteggio assume valore 1; quando tale rapporto presenta un valore compreso nell'intervallo tra la soglia minima e massima di riferimento, il punteggio è modulato<sup>4</sup> fra 1 e 10. Nel seguente grafico, per semplicità di rappresentazione, i valori sono rappresentati in forma percentuale approssimata all'intero.



Il valore aggiunto stimato è determinato sulla base di una funzione di regressione del "Valore aggiunto per addetto" i cui coefficienti e la relativa interpretazione sono riportati nel **Sub Allegato 6.C**.

<sup>3</sup>La soglia minima di riferimento è pari a  $\exp(-0,31880)$ , ovvero l'esponenziale dell'errore standard ( $\sigma$ ), con segno negativo, dei residui della funzione di stima del valore aggiunto per addetto.

<sup>4</sup>Punteggio =  $1+9 \times \frac{\{\text{indicatore} - \exp(-\sigma)\}}{\{1 - \exp(-\sigma)\}}$



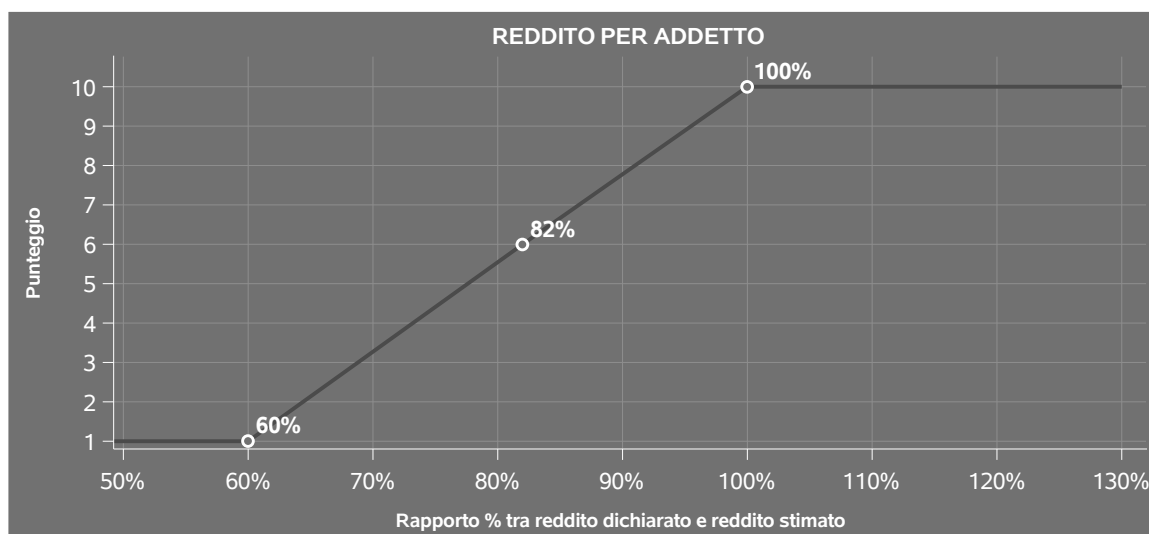
La stima del "Valore aggiunto per addetto" è personalizzata per singolo contribuente sulla base di uno specifico "coefficiente individuale", che misura le differenze nella produttività delle imprese (ad esempio, dovute a diverse abilità manageriali, potere di mercato, ecc.) e che risulta calcolato sulla base dei dati delle otto annualità di imposta precedenti relativi al medesimo contribuente. I criteri per la determinazione del coefficiente individuale sono riportati nell'**Allegato 89**.

## REDDITO PER ADDETTO

L'indicatore misura l'affidabilità del reddito che un soggetto economico realizza in un determinato periodo di tempo con riferimento al contributo di ciascun addetto.


L'indicatore è calcolato come rapporto tra il reddito dichiarato per addetto e il reddito per addetto stimato.

A tale indicatore viene associato un punteggio che varia su una scala da 1 a 10. Quando il reddito dichiarato è maggiore o uguale rispetto a quello stimato ovvero il rapporto tra reddito dichiarato e reddito stimato presenta un valore pari o superiore ad 1, il punteggio assume valore 10; quando il citato rapporto presenta un valore pari o inferiore alla corrispondente soglia minima di riferimento<sup>5</sup> o il reddito dichiarato è negativo, il punteggio assume valore 1; quando tale rapporto presenta un valore compreso nell'intervallo tra la soglia minima e massima di riferimento, il punteggio è modulato<sup>6</sup> fra 1 e 10. Nel seguente grafico, per semplicità di rappresentazione, i valori sono rappresentati in forma percentuale approssimata all'intero.



<sup>5</sup>La soglia minima di riferimento è pari a  $\exp(-0,50492)$ , ovvero l'esponenziale della deviazione standard ( $\sigma$ ), con segno negativo, del logaritmo del rapporto tra reddito per addetto dichiarato e reddito per addetto stimato più la differenza tra valore aggiunto per addetto stimato e dichiarato.

<sup>6</sup>Punteggio =  $1+9x\{[\text{indicatore} - \exp(-\sigma)]/[1 - \exp(-\sigma)]\}$



Il reddito stimato è pari alla somma del reddito dichiarato e dell'eventuale maggior valore aggiunto stimato.

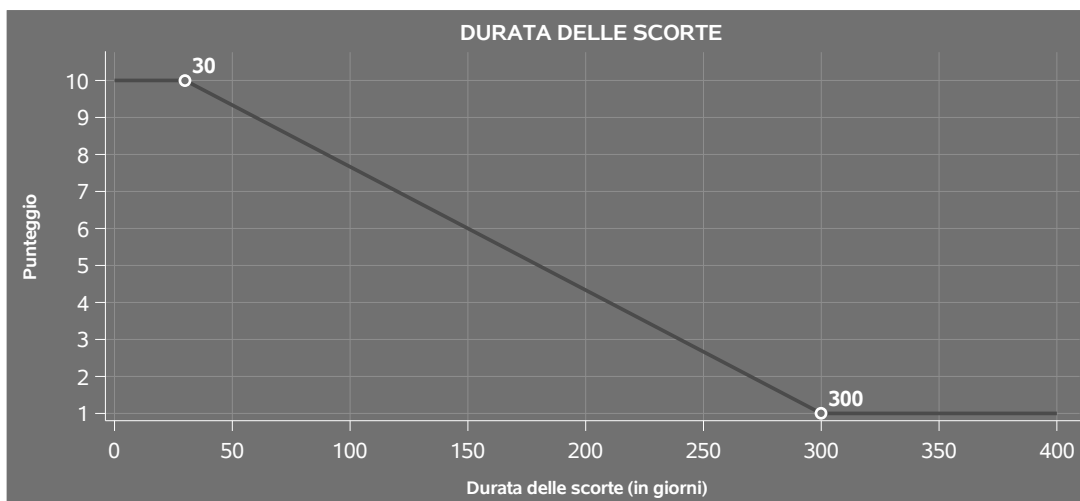
## DURATA E DECUMULO DELLE SCORTE

L'indicatore "Durata e decumulo delle scorte" è un indicatore composito costituito dalla media semplice dei punteggi dei due indicatori elementari "Durata delle scorte" e "Decumulo delle scorte".

### ● DURATA DELLE SCORTE

L'indicatore misura i giorni di permanenza media delle scorte in magazzino.

A tale indicatore viene associato un punteggio che varia su una scala da 1 a 10. Quando la "Durata delle scorte" presenta un valore pari o inferiore alla soglia minima di riferimento, il punteggio assume valore 10; quando la durata delle scorte presenta un valore pari o superiore alla corrispondente soglia massima di riferimento, il punteggio assume valore 1; quando la durata delle scorte presenta un valore compreso nell'intervallo tra la soglia minima e massima di riferimento, il punteggio è modulato<sup>7</sup> fra 1 e 10.



I dati riportati nel grafico sono riferiti al MoB 2.

Le soglie di riferimento (esprese in numero di giorni) sono differenziate per "Modello di Business" come di seguito riportato:

<sup>7</sup>Punteggio =  $10 - 9x[(\text{indicatore} - \text{soglia minima}) / (\text{soglia massima} - \text{soglia minima})]$



	<b>Modalità di distribuzione</b>	<b>Soglia minima</b>	<b>Soglia massima</b>
<b>MoB 1</b>	Tutti i soggetti	15,00	350,00
<b>MoB 2</b>	Tutti i soggetti	30,00	300,00
<b>MoB 3</b>	Tutti i soggetti	15,00	300,00
<b>MoB 4</b>	Tutti i soggetti	30,00	300,00
<b>MoB 5</b>	Tutti i soggetti	15,00	250,00
<b>MoB 6</b>	Tutti i soggetti	7,00	60,00
<b>MoB 7</b>	Tutti i soggetti	7,00	180,00
<b>MoB 8</b>	Tutti i soggetti	15,00	320,00
<b>MoB 9</b>	Tutti i soggetti	30,00	300,00
<b>MoB 10</b>	Tutti i soggetti	15,00	250,00
<b>MoB 11</b>	Tutti i soggetti	30,00	350,00
<b>MoB 12</b>	Tutti i soggetti	15,00	180,00
<b>MoB 13</b>	Tutti i soggetti	15,00	150,00

Per ogni singolo soggetto, i valori soglia sono ottenuti come media, ponderata con le relative probabilità di appartenenza, dei valori di riferimento individuati per gruppo omogeneo.

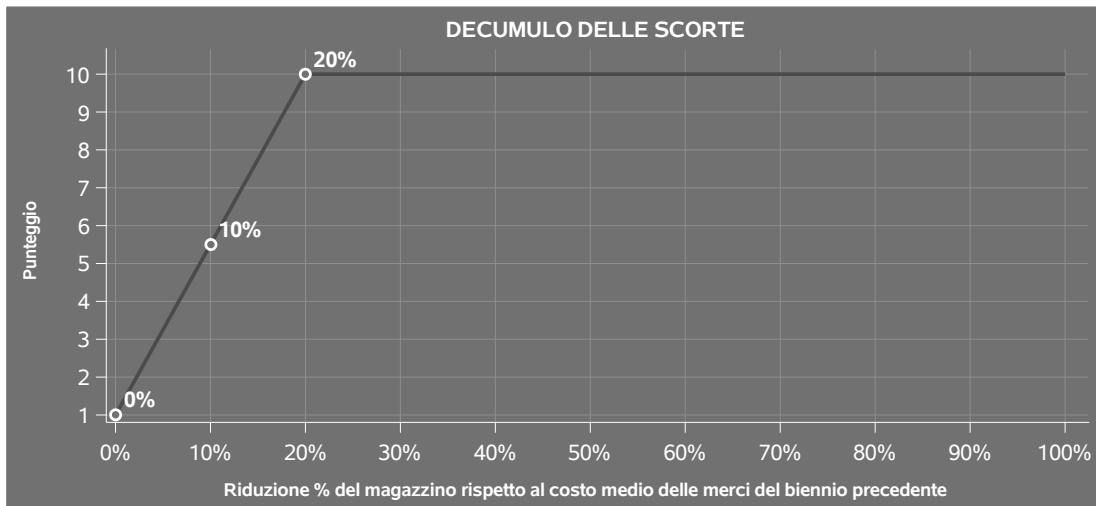
#### ● **DECUMULO DELLE SCORTE**

L'indicatore di "Decumulo delle scorte" fornisce una misura dello smobilizzo delle giacenze di magazzino nel corso dell'anno.

A tale indicatore viene associato un punteggio che varia su una scala da 1 a 10. Quando il "Decumulo delle scorte" presenta un valore pari o inferiore alla soglia minima di riferimento, pari a **zero**, il punteggio assume valore 1; quando il "Decumulo delle scorte" presenta un valore pari o superiore alla corrispondente soglia massima di riferimento (**0,20**), il punteggio assume valore 10; quando il "Decumulo delle scorte" presenta un valore compreso nell'intervallo tra la soglia minima e massima di riferimento, il punteggio è modulato<sup>8</sup> fra 1 e 10. Nel seguente grafico, per semplicità di rappresentazione, i valori sono rappresentati in forma percentuale.

<sup>8</sup>Punteggio =  $1 + 9x(\text{indicatore}/0,20)$





L'indicatore di "Decumulo delle scorte" è **applicato** quando il suo punteggio è superiore al punteggio dell'indicatore "Durata delle scorte".

In caso di inapplicabilità dell'indicatore "Decumulo delle scorte", il punteggio dell'indicatore composito "Durata e decumulo delle scorte" sarà pari a quello del solo indicatore "Durata delle scorte".



---

## INDICATORI ELEMENTARI DI ANOMALIA

---

### GESTIONE CARATTERISTICA

#### **COSTO DEL VENDUTO E PER LA PRODUZIONE DI SERVIZI NEGATIVO**

L'indicatore evidenzia situazioni di anomalia relative al costo del venduto e per la produzione di servizi.

Nel caso in cui tale costo sia negativo, l'indicatore è **applicato** e il relativo punteggio assume valore 1.

#### **CORRISPONDENZA DELLE ESISTENZE DI PRODOTTI FINITI, MATERIE PRIME E MERCI CON LE RELATIVE RIMANENZE**

L'indicatore monitora la corrispondenza tra il valore delle "Esistenze iniziali relative a merci, prodotti finiti, materie prime e sussidiarie, semilavorati e ai servizi non di durata ultrannuale", comprensive di quelle relative a prodotti soggetti ad aggio o ricavo fisso, e le relative rimanenze finali dichiarate per il periodo di imposta precedente.

Nel caso in cui la differenza, in valore assoluto, tra i due importi sia superiore a 100 euro più il 5% delle rimanenze finali dell'anno precedente, l'indicatore è **applicato** e il relativo punteggio assume valore 1.


L'indicatore è **applicabile** solo se per il periodo di imposta precedente il contribuente ha applicato gli indici sintetici di affidabilità fiscale per una attività di impresa.

#### **CORRISPONDENZA DELLE ESISTENZE DI OPERE E SERVIZI DI DURATA ULTRANNUALE CON LE RELATIVE RIMANENZE**

L'indicatore monitora la corrispondenza tra il valore delle "Esistenze iniziali relative ad opere, forniture e servizi di durata ultrannuale" e le relative rimanenze finali dichiarate per il periodo di imposta precedente.

Nel caso in cui la differenza, in valore assoluto, tra i due importi sia superiore a 100 euro più il 5% delle rimanenze finali dell'anno precedente, l'indicatore è **applicato** e il relativo punteggio assume valore 1.

L'indicatore è **applicabile** solo se per il periodo di imposta precedente il contribuente ha applicato gli indici sintetici di affidabilità fiscale per una attività di impresa.



## COPERTURA DELLE SPESE PER DIPENDENTE

L'indicatore verifica che l'impresa generi un valore aggiunto per addetto coerente con le spese per dipendente.

L'indicatore è **calcolato** come rapporto tra le spese per dipendente e il valore aggiunto per addetto<sup>9</sup>. Le spese per dipendente sono calcolate come rapporto tra le "Spese per lavoro dipendente e per altre prestazioni diverse da lavoro dipendente afferenti l'attività dell'impresa", al netto delle "Spese per prestazioni rese da professionisti esterni", delle "Spese per collaboratori coordinati e continuativi" e delle "Spese per compensi corrisposti ai soci per l'attività di amministratore (società di persone)", e il numero dipendenti.

Nel caso in cui il rapporto tra le spese per dipendente e il valore aggiunto per addetto assuma valori superiori all'unità l'indicatore è **applicato** e il relativo punteggio assume valore 1.

## ANALISI DELL'APPORTO DI LAVORO DELLE FIGURE NON DIPENDENTI

L'indicatore monitora la corretta compilazione dell'apporto di lavoro delle figure non dipendenti.

A tal fine, per ciascuna figura di addetto non dipendente (collaboratori familiari, familiari diversi, associati in partecipazione, soci amministratori, soci non amministratori) e a seconda della natura giuridica dell'impresa di appartenenza, è stato definito un valore percentuale minimo di apporto di lavoro per addetto, differenziato per numero di addetti per figura di addetto non dipendente (si veda la tabella seguente).

Tale valore rappresenta la soglia minima di riferimento dell'apporto di lavoro delle figure non dipendenti.

**Soglia minima percentuale di apporto di lavoro per addetto delle figure non dipendenti**

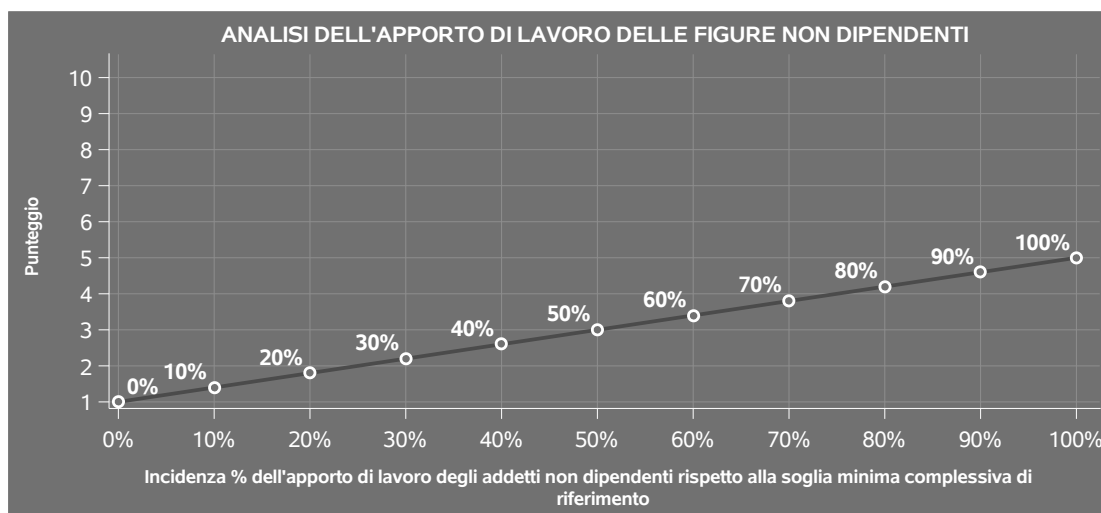
NATURA GIURIDICA	Numero addetti per figura	COLLABORATORI FAMILIARI	FAMILIARI DIVERSI	ASSOCIATI IN PARTECIPAZIONE	SOCI AMMINISTRATORI	SOCI NON AMMINISTRATORI
Persone fisiche	1	50	30	10		
	2	50	30	8		
	3	50	30	5		
	4	50	30	3		
	5	50	30	2		
	>5	50	30	1		
Società di persone	1		30	10	100	20
	2		30	8	75	15
	3		30	5	67	13
	4		30	3	63	13
	5		30	2	60	8
	>5		30	1	50	4
Società di capitali e enti non commerciali	1		30	10	50	10
	2		30	8	38	8
	3		30	5	33	5
	4		30	3	31	3
	5		30	2	28	2
	>5		30	1	16	1

<sup>9</sup>Quando il denominatore dell'indicatore "Copertura delle spese per dipendente" è non positivo, l'indicatore **non è applicato**.





Nel caso in cui la percentuale complessiva di apporto di lavoro degli addetti non dipendenti dichiarata sia inferiore alla soglia minima complessiva di riferimento, l'indicatore è **applicato** e il relativo punteggio<sup>10</sup> assume un valore compreso tra 1 e 5, come da grafico successivo.



## ASSENZA DEL NUMERO DI ASSOCIATI IN PARTECIPAZIONE IN PRESENZA DEI RELATIVI UTILI

L'indicatore evidenzia situazioni di anomalia nei casi di mancata dichiarazione dell'apporto di lavoro degli "Associati in partecipazione" in presenza degli "Utili spettanti agli associati in partecipazione con apporti di solo lavoro".

Nel caso in cui si verifichi tale anomalia, l'indicatore è **applicato** e il relativo punteggio assume valore 1.

## INCIDENZA DEI COSTI RESIDUALI DI GESTIONE


L'indicatore verifica che le voci di costo relative agli oneri diversi di gestione e alle altre componenti negative costituiscano una plausibile componente residuale di costo.

L'indicatore è **calcolato** come rapporto percentuale tra i costi residuali di gestione e i costi totali.

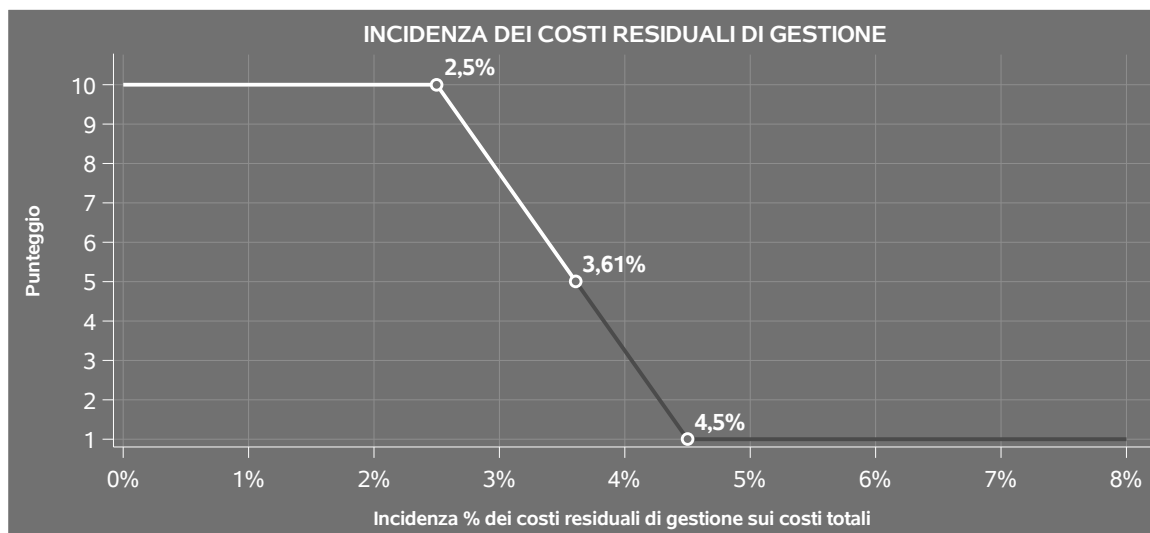
Qualora i costi totali siano uguali a zero, l'indicatore non è **applicabile**.

All'indicatore "Incidenza dei costi residuali di gestione" viene associato un punteggio che varia su una scala da 1 a 10. Quando l'indicatore presenta un valore pari o inferiore alla corrispondente soglia minima di riferimento, il punteggio assume valore 10; quando l'indicatore presenta un valore pari o superiore alla corrispondente soglia massima di riferimento, il punteggio assume valore 1; quando

<sup>10</sup>Punteggio =  $1+4 \times (\text{apporto di lavoro degli addetti non dipendenti} / \text{soglia minima complessiva di riferimento})$



l'indicatore presenta un valore compreso nell'intervallo tra la soglia minima e massima di riferimento, il punteggio è modulato<sup>11</sup> fra 1 e 10.



I dati riportati nel grafico sono riferiti al MoB 2.

Le soglie di riferimento (espresse in percentuale) sono differenziate per "Modello di Business" come di seguito riportato:

	Modalità di distribuzione	Soglia minima	Soglia massima
<b>MoB 1</b>	Tutti i soggetti	2,50	4,50
<b>MoB 2</b>	Tutti i soggetti	2,50	4,50
<b>MoB 3</b>	Tutti i soggetti	2,50	4,50
<b>MoB 4</b>	Tutti i soggetti	2,50	4,50
<b>MoB 5</b>	Tutti i soggetti	2,50	4,50
<b>MoB 6</b>	Tutti i soggetti	3,00	5,00
<b>MoB 7</b>	Tutti i soggetti	3,00	5,00
<b>MoB 8</b>	Tutti i soggetti	2,50	4,50

<sup>11</sup>Punteggio =  $10 - 9 \times \frac{(\text{indicatore} - \text{soglia minima})}{(\text{soglia massima} - \text{soglia minima})}$



	Modalità di distribuzione	Soglia minima	Soglia massima
<b>MoB 9</b>	Tutti i soggetti	2,50	4,50
<b>MoB 10</b>	Tutti i soggetti	2,50	4,50
<b>MoB 11</b>	Tutti i soggetti	2,50	4,50
<b>MoB 12</b>	Tutti i soggetti	2,50	4,50
<b>MoB 13</b>	Tutti i soggetti	2,50	4,50

Per ogni singolo soggetto, i valori soglia sono ottenuti come media, ponderata con le relative probabilità di appartenenza, dei valori di riferimento individuati per gruppo omogeneo. L'indicatore è **applicato** quando il relativo punteggio è non superiore a 5.

## MARGINE OPERATIVO LORDO NEGATIVO

L'indicatore evidenzia situazioni di anomalia relative al margine operativo lordo.

Nel caso in cui detto margine sia negativo e il valore aggiunto sia positivo, l'indicatore è **applicato** e il relativo punteggio assume valore 1.

## GESTIONE DEI BENI STRUMENTALI


### INCIDENZA DEGLI AMMORTAMENTI

L'indicatore verifica la coerenza tra ammortamenti per beni mobili strumentali e relativo valore.

L'indicatore è **calcolato** come rapporto percentuale tra gli ammortamenti per beni mobili strumentali, al netto dei beni di costo unitario non superiore a 516,46 euro e il valore dei beni strumentali mobili in proprietà, al netto dei beni di costo unitario non superiore a 516,46 euro, parametrato alla quota di mesi di attività nel corso del periodo di imposta (numero di mesi di attività nel corso del periodo di imposta / 12).

Nel caso in cui il valore dell'indicatore sia superiore al valore della soglia massima di riferimento (**25%**), l'indicatore è **applicato** e il relativo punteggio assume valore 1.

Qualora l'importo degli ammortamenti per beni mobili strumentali, al netto dei beni di costo unitario non superiore a 516,46 euro, sia positivo e il valore dei beni strumentali mobili in proprietà, al netto dei beni di costo unitario non superiore a 516,46 euro, sia pari a zero, l'indicatore è **applicato** e il relativo punteggio assume valore 1.



## **INCIDENZA DEI COSTI PER BENI MOBILI ACQUISITI IN DIPENDENZA DI CONTRATTI PER LOCAZIONE FINANZIARIA**

L'indicatore verifica la coerenza tra canoni di leasing e valore dei relativi beni strumentali acquisiti in leasing.

L'indicatore è **calcolato** come rapporto percentuale tra i "Canoni per beni mobili acquisiti in dipendenza di contratti di locazione finanziaria, ad esclusione dei canoni di leasing fiscalmente deducibili oltre il periodo di durata del contratto", e il "Valore dei beni strumentali mobili relativo a beni acquisiti in dipendenza di contratti di locazione finanziaria", parametrato alla quota di mesi di attività nel corso del periodo di imposta (numero di mesi di attività nel corso del periodo di imposta/12).

Nel caso in cui il valore dell'indicatore sia superiore al valore della soglia massima di riferimento (**55%**), l'indicatore è **applicato** e il relativo punteggio assume valore 1.

Qualora i "Canoni per beni mobili acquisiti in dipendenza di contratti di locazione finanziaria, ad esclusione dei canoni di leasing fiscalmente deducibili oltre il periodo di durata del contratto", siano positivi e il "Valore dei beni strumentali mobili relativo a beni acquisiti in dipendenza di contratti di locazione finanziaria" sia pari a zero, l'indicatore è **applicato** e il relativo punteggio assume valore 1.

## **REDDITIVITÀ**

### **REDDITO OPERATIVO NEGATIVO**

L'indicatore intercetta le situazioni in cui il reddito operativo è minore di zero.

Qualora si verifichi questa condizione e il margine operativo lordo sia positivo, l'indicatore è **applicato** e il relativo punteggio assume valore 1.

### **RISULTATO ORDINARIO NEGATIVO**


L'indicatore intercetta le situazioni in cui il risultato ordinario è minore di zero.

Qualora si verifichi questa condizione, l'indicatore è **applicato** e il relativo punteggio assume valore 1.

## **GESTIONE EXTRA-CARATTERISTICA**

### **INCIDENZA DEGLI ACCANTONAMENTI**

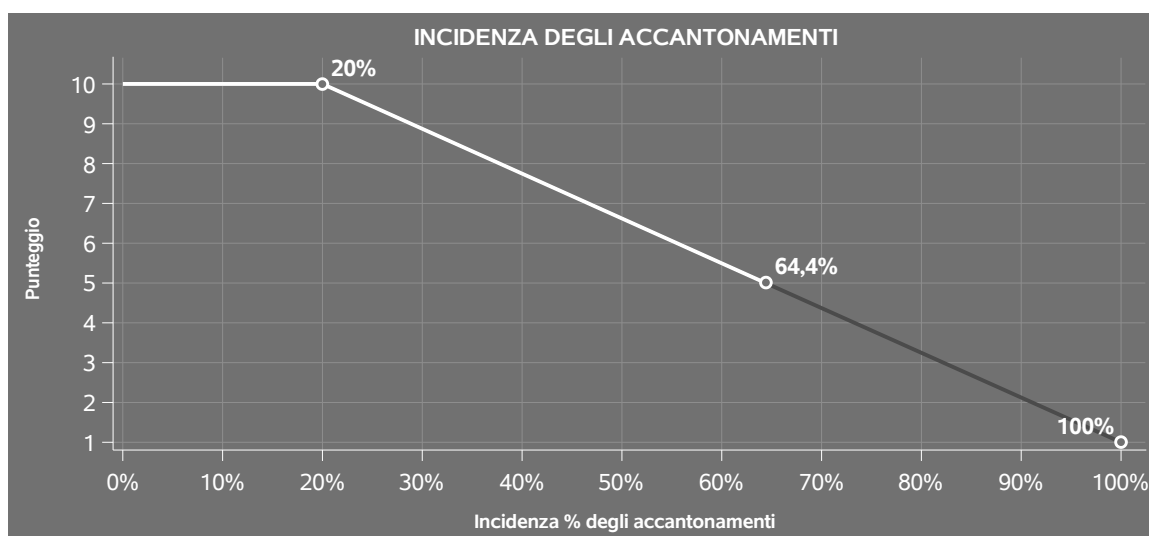
L'indicatore verifica la plausibilità degli accantonamenti rispetto alla capacità dell'impresa di produrre reddito attraverso la propria gestione caratteristica.



L'indicatore è **calcolato** come rapporto percentuale tra gli "Accantonamenti" e il margine operativo lordo.

Qualora gli "Accantonamenti" siano uguali a zero, l'indicatore non è **applicabile**.

All'indicatore "Incidenza degli accantonamenti" viene associato un punteggio che varia su una scala da 1 a 10. Quando l'indicatore presenta un valore pari o inferiore alla corrispondente soglia minima di riferimento (**20%**), il punteggio assume valore 10; quando l'indicatore presenta un valore pari o superiore alla corrispondente soglia massima di riferimento (**100%**), il punteggio assume valore 1; quando l'indicatore presenta un valore compreso nell'intervallo tra la soglia minima e massima di riferimento, il punteggio è modulato<sup>12</sup> fra 1 e 10.



L'indicatore è **applicato** quando il relativo punteggio è non superiore a 5.

Qualora il margine operativo lordo sia non positivo, l'indicatore è **applicato** ed assume punteggio pari ad 1.

## INCIDENZA DEGLI ONERI FINANZIARI NETTI SUL REDDITO OPERATIVO LORDO

L'indicatore verifica la plausibilità dell'indebitamento finanziario dell'impresa, permettendo di evidenziare eventuali squilibri tra la gestione operativa (comprensiva di ammortamenti e canoni per beni mobili acquisiti in dipendenza di contratti di locazione finanziaria) e la gestione finanziaria.

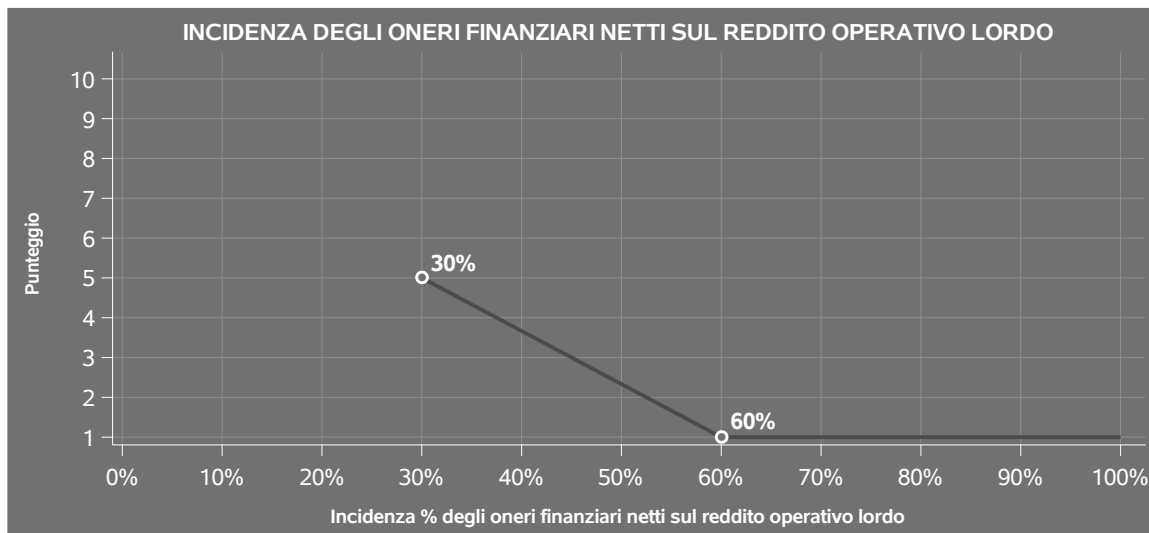
L'indicatore è **calcolato** come rapporto percentuale tra gli oneri finanziari netti e il reddito operativo lordo.

<sup>12</sup>Punteggio =  $10 - 9 \times \frac{(\text{indicatore} - \text{soglia minima})}{(\text{soglia massima} - \text{soglia minima})}$



Qualora gli oneri finanziari netti siano non positivi, l'indicatore non è **applicabile**.

All'indicatore "Incidenza degli oneri finanziari netti sul reddito operativo lordo" viene associato un punteggio che varia su una scala da 1 a 5. Quando l'indicatore presenta un valore pari o superiore alla corrispondente soglia massima di riferimento (**60%**) il punteggio assume valore 1; quando l'indicatore presenta un valore superiore alla soglia minima (**30%**) e inferiore alla soglia massima di riferimento, il punteggio è modulato<sup>13</sup> fra 1 e 5.



Qualora il reddito operativo lordo sia non positivo l'indicatore è **applicato** e assume punteggio pari ad 1.

In assenza di anomalia, l'indicatore non è applicato e il relativo punteggio di affidabilità non è calcolato.

<sup>13</sup>Punteggio =  $5 - 4 \times \frac{(\text{indicatore} - \text{soglia minima})}{(\text{soglia massima} - \text{soglia minima})}$



## SUB ALLEGATI

### SUB ALLEGATO 6.A - ASSEGNAZIONE AI MOB

In fase di applicazione, per l'assegnazione dei contribuenti ai MoB viene utilizzata una combinazione di due tecniche statistiche di tipo multivariato (analisi fattoriali e modelli di mistura finita) che utilizza le seguenti variabili:

Analisi fattoriale	Nome variabile	Descrizione variabile
<b>Competenze di processo (fasi del ciclo presidiate)</b>	W_MFASE_PRIMALAV_P	Quota percentuale macrofase Prima lavorazione sul totale delle macrofasi
	W_MFASE_LAVMASS_P	Quota percentuale macrofase Lavorazione del legno massiccio sul totale delle macrofasi
	W_MFASE_LAVPANN_P	Quota percentuale macrofase Lavorazione del pannello sul totale delle macrofasi
	W_MFASE_VERNI_P	Quota percentuale macrofase Verniciatura/laccatura sul totale delle macrofasi
	W_MFASE_IMBO_MATE_P	Quota percentuale macrofase Lavorazione/assemblaggio mobili imbottiti e materassi sul totale delle macrofasi
<b>Ricavi per servizi</b>	W_TRASP_MONT_PREV	Prevalenza di trasporto/montaggio a domicilio di mobili e serramenti
	W_REST_RIPAR_P	Attività di servizi: Restauro/riparazione
	W_MISURA_P	Percentuale dei ricavi derivanti da produzione di arredo su misura
<b>Portafoglio prodotti</b>	W_MERCE_PRIMALAV_PREV	Prevalenza di prodotti della prima lavorazione






<b>Analisi fattoriale</b>	<b>Nome variabile</b>	<b>Descrizione variabile</b>
	W_MERCE_EDILIZIA_PREV	Prevalenza di componenti e/o prodotti per l'edilizia
	W_MERCE_IMBALLO_PREV	Prevalenza di imballaggi
	W_MERCE_COMP_MOBILI_PREV	Prevalenza di componenti per mobili
	W_MERCE_PROD MOB_FINITI_PREV	Prevalenza di mobili e prodotti finiti in legno
	W_MERCE_TAPPEZZERIA_PREV	Prevalenza di tappezzeria
	W_IMBOTTITI_PREV	Prevalenza di imbottiti
	W_MERCE_MATERASSO_PREV	Prevalenza di materassi
	W_MERCE_SERRAM_PROFILI_PREV	Prevalenza di serramenti
<b>Struttura dei canali di vendita</b>	W_TIPCLI_B2B_P	Tipologia di clientela: B2B
	W_TIPCLI_PRIV_P	Tipologia di clientela: Privati

Sulla base di tali variabili, il contribuente viene assegnato ad uno o più MoB attraverso l'attribuzione di una probabilità di appartenenza, come descritto nell'**Allegato 88**.

Le matrici ed i vettori per il calcolo delle probabilità di appartenenza ai MoB sono riportati nell'**Allegato 90**.




### SUB ALLEGATO 6.B - FUNZIONE "RICAVI PER ADDETTO"

Di seguito viene riportato l'elenco delle variabili e dei coefficienti della funzione di regressione "Ricavi per addetto", con la spiegazione dei coefficienti.


	VARIABILI		COEFFICIENTE	INTERPRETAZIONE DEL COEFFICIENTE STIMATO
<b>INPUT PRODUTTIVI</b>	Valore dei beni strumentali, quota fino a 1.000.000 euro	(*)	0,019001751544458	Un aumento dell'1% della variabile determina un aumento dello 0,02% del Ricavo stimato
	Ammortamenti per beni mobili strumentali	(*)	0,047181704341551	Un aumento dell'1% della variabile determina un aumento dello 0,05% del Ricavo stimato
	Canoni relativi a beni mobili acquisiti in dipendenza di contratti di locazione finanziaria	(*)	0,022124801150458	Un aumento dell'1% della variabile determina un aumento dello 0,02% del Ricavo stimato
	Spese per lavoro dipendente al netto dei compensi corrisposti ai soci per l'attività di amministratore	(*)	0,119815324330506	Un aumento dell'1% della variabile determina un aumento dello 0,12% del Ricavo stimato
	Costi intermedi	(*)	0,496429183137463	Un aumento dell'1% della variabile determina un aumento dello 0,50% del Ricavo stimato
	Quota dei Collaboratori familiari e dei Soci, escluso il primo, e/o associati		0,038726579579867	Un aumento dell'1% della variabile determina un aumento dello 0,04% del Ricavo stimato




	VARIABILI		COEFFICIENTE	INTERPRETAZIONE DEL COEFFICIENTE STIMATO
<b>VARIABILI STRUTTURALI</b>	Quota giornate apprendisti		-0,078990150081361	Un apprendista presenta una produttività inferiore del 7,90% in termini di Ricavo stimato
	Quota numero Dipendenti		-0,038576028188365	Un dipendente presenta una produttività inferiore del 3,86% in termini di Ricavo stimato
	Periodo d'imposta 2020		-0,032549778074898	In corrispondenza del periodo d'imposta 2020 si ha una flessione del 3,25% del Ricavo stimato
	Materiali di produzione: Materiali forniti dal committente / 100		0,161047030622244	Un aumento dell'1% della variabile determina un aumento dello 0,16% del Ricavo stimato
<b>MODELLI DI BUSINESS (MoB)</b>	Produzione e/o lavorazione conto terzi: Percentuale dei ricavi provenienti dal committente principale / 100		0,055759771609114	Un aumento dell'1% della variabile determina un aumento dello 0,06% del Ricavo stimato
	Probabilità di appartenenza al MoB 1 — Imprese che producono prevalentemente mobili e prodotti finiti in legno		0,043840445555062	L'appartenenza al MoB determina un aumento del 4,38% del Ricavo stimato
	Probabilità di appartenenza al MoB 2 — Imprese che producono soprattutto serramenti		0,022385982528482	L'appartenenza al MoB determina un aumento del 2,24% del Ricavo stimato
	Probabilità di appartenenza al MoB 3 — Laboratori di falegnameria		0,029115541926411	L'appartenenza al MoB determina un aumento del 2,91% del Ricavo stimato



VARIABILI	COEFFICIENTE	INTERPRETAZIONE DEL COEFFICIENTE STIMATO
Probabilità di appartenenza al MoB 4 — Imprese che realizzano prevalentemente prodotti e componenti per edilizia	0,021437834287481	L'appartenenza al MoB determina un aumento del 2,14% del Ricavo stimato
Probabilità di appartenenza al MoB 5 — Imprese che producono prevalentemente componenti per mobili	0,043531150194173	L'appartenenza al MoB determina un aumento del 4,35% del Ricavo stimato
Probabilità di appartenenza al MoB 6 — Imprese specializzate nel trasporto e montaggio di mobili e serramenti	0,07034055481502	L'appartenenza al MoB determina un aumento del 7,03% del Ricavo stimato
Probabilità di appartenenza al MoB 8 — Imprese che producono soprattutto imbottiti	0,057263886952053	L'appartenenza al MoB determina un aumento del 5,73% del Ricavo stimato
Probabilità di appartenenza al MoB 9 — Imprese che effettuano principalmente la prima lavorazione del legno	0,03563353393486	L'appartenenza al MoB determina un aumento del 3,56% del Ricavo stimato
Probabilità di appartenenza al MoB 10 — Laboratori di tappezzeria	0,04675965626596	L'appartenenza al MoB determina un aumento del 4,68% del Ricavo stimato
Probabilità di appartenenza al MoB 11 — Imprese che fabbricano principalmente materassi	0,025743697230198	L'appartenenza al MoB determina un aumento del 2,57% del Ricavo stimato




VARIABILI	VARIABILI	COEFFICIENTE	INTERPRETAZIONE DEL COEFFICIENTE STIMATO
	Probabilità di appartenenza al MoB 12 — Imprese che producono prevalentemente imballaggi	0,074353714037446	L'appartenenza al MoB determina un aumento del 7,44% del Ricavo stimato
	Probabilità di appartenenza al MoB 13 — Imprese specializzate nella verniciatura/laccatura	0,058508293941587	L'appartenenza al MoB determina un aumento del 5,85% del Ricavo stimato
<b>VARIABILI TERRITORIALI</b>	Territorialità generale a livello comunale relativa ai gruppi 2 o 5	-0,015155928497407	L'appartenenza ai gruppi territoriali considerati determina una diminuzione dell'1,52% del Ricavo stimato
	Territorialità del livello delle quotazioni immobiliari definita su dati dell'Osservatorio sul Mercato Immobiliare (OMI), a livello comunale	0,082901863256168	La localizzazione nei comuni a più alto livello secondo la territorialità considerata determina un aumento dell'8,29% del Ricavo stimato
	Territorialità del livello del reddito medio imponibile ai fini dell'addizionale IRPEF, a livello comunale	0,180065337393557	La localizzazione nei comuni a più alto livello secondo la territorialità considerata determina un aumento del 18,01% del Ricavo stimato
<b>MISURE DI CICLO DI SETTORE</b>	Tasso di occupazione a livello regionale	0,003091142773559	Una diminuzione di un punto della variabile determina una flessione dello 0,31% del Ricavo stimato
	Tassi di interesse bancari (prestiti alle imprese) — Banca d'Italia	-0,003236240664166	Un aumento di un punto della variabile determina una flessione dello 0,32% del Ricavo stimato



	VARIABILI		COEFFICIENTE	INTERPRETAZIONE DEL COEFFICIENTE STIMATO
<b>MISURE DI CICLO INDIVIDUALE</b>	Ammortamenti per beni mobili strumentali (valore medio relativo agli ultimi 8 periodi d'imposta, incluso quello di applicazione)	(*)	0,01585289091531	Una maggiore dotazione storica dell'1% della variabile rispetto a quella attuale determina un aumento dello 0,02% del Ricavo stimato
	Canoni relativi a beni mobili acquisiti in dipendenza di contratti di locazione finanziaria (valore medio relativo agli ultimi 8 periodi d'imposta, incluso quello di applicazione)	(*)	0,026151254530693	Una maggiore dotazione storica dell'1% della variabile rispetto a quella attuale determina un aumento dello 0,03% del Ricavo stimato
<b>ECONOMIE DI SCALA E/O SOSTITUZIONE</b>	(Costi intermedi) x (Spese per lavoro dipendente al netto dei compensi corrisposti ai soci per l'attività di amministratore)	(***)	-0,001013594871012	Un aumento dell'1% della variabile determina una diminuzione dello 0,001% del Ricavo stimato
	(Costi intermedi, quota fino a 1.000.000 euro) elevato a 2	(*)	0,02743397426353	Un aumento dell'1% della variabile determina un aumento dello 0,03% del Ricavo stimato
<b>INTERCETTA</b>	Valore dell'intercetta del modello di stima		1,504237348536053	
<b>Coefficiente di rivalutazione</b>			1,006091767858186	
<b>Coefficiente individuale</b>	Vedasi Allegato 89			

(\*) Le variabili contabili (XC) sono utilizzate in stima come  $LN[1 + XC / (N^{addetti} \times 1.000)]$  o  $LN[1 + MIN[XC / (N^{addetti} \times 1.000)]]$  o  $LN[1 + MIN[XC / (N^{addetti} \times 1.000)]]$ , quota valore in migliaia pro capite]]

(\*\*) Le variabili numeriche (XN) sono utilizzate in stima come  $LN[1 + XN / (N^{addetti})]$  o  $LN[1 + MIN[XN / (N^{addetti})]]$  o  $LN[1 + MIN[XN / (N^{addetti})]]$ , quota valore pro capite]]




(\*\*\*) La variabile relativa al numero degli addetti è utilizzata in stima come  $LN(1 + N^{\circ}addetti)$

(\*\*\*\*) Ciascuna variabile (XS) del prodotto è utilizzata in stima come  $LN(1 + XS)$

Le variabili dipendenti sono utilizzate in stima come  $LN[1 + YC / (N^{\circ}addetti \times 1.000)]$ , dove: YC è uguale a Ricavi oppure Compensi oppure Valore aggiunto.

Le misure di ciclo settoriale relative al periodo di imposta di applicazione saranno pubblicate con apposito Decreto ai sensi dell'art. 9-bis comma 2 del DL 50 del 24 aprile 2017 convertito nella Legge n. 96 del 21 giugno 2017.






### SUB ALLEGATO 6.C - FUNZIONE "VALORE AGGIUNTO PER ADDETTO"

Di seguito viene riportato l'elenco delle variabili e dei coefficienti della funzione di regressione "Valore aggiunto per addetto", con la spiegazione dei coefficienti.

	VARIABILI		COEFFICIENTE	INTERPRETAZIONE DEL COEFFICIENTE STIMATO
<b>INPUT PRODUTTIVI</b>	Valore dei beni strumentali, quota fino a 1.000.000 euro	(*)	0,051149465968097	Un aumento dell'1% della variabile determina un aumento dello 0,05% del VA stimato
	Ammortamenti per beni mobili strumentali	(*)	0,115009605340895	Un aumento dell'1% della variabile determina un aumento dello 0,12% del VA stimato
	Canoni relativi a beni immobili	(*)	-0,03203426404944	Un aumento dell'1% della variabile determina una diminuzione dello 0,03% del VA stimato
	Canoni relativi a beni mobili acquisiti in dipendenza di contratti di locazione finanziaria	(*)	-0,032610843206934	Un aumento dell'1% della variabile determina una diminuzione dello 0,03% del VA stimato
	Costo del venduto e per la produzione di servizi	(*)	0,172303851003422	Un aumento dell'1% della variabile determina un aumento dello 0,17% del VA stimato



	<b>VARIABILI</b>		<b>COEFFICIENTE</b>	<b>INTERPRETAZIONE DEL COEFFICIENTE STIMATO</b>
	Costo per servizi al netto dei compensi corrisposti ai soci per l'attività di amministratore (società ed enti soggetti all'Ires) + Canoni per beni mobili acquisiti in dipendenza di contratti di locazione non finanziaria e di noleggio	(*)	0,113603844633677	Un aumento dell'1% della variabile determina un aumento dello 0,11% del VA stimato
	Spese per lavoro dipendente al netto dei compensi corrisposti ai soci per l'attività di amministratore	(*)	0,246664815929998	Un aumento dell'1% della variabile determina un aumento dello 0,25% del VA stimato
	Quota dei Collaboratori familiari e dei Soci, escluso il primo, e/o associati		0,195272804941283	Un aumento dell'1% della variabile determina un aumento dello 0,20% del VA stimato
<b>VARIABILI STRUTTURALI</b>	Quota giornate apprendisti		-0,118352044960221	Un apprendista presenta una produttività inferiore dell'11,84% in termini di VA stimato
	Cooperativa		-0,114476754378194	La condizione di 'Cooperativa' determina una diminuzione dell'11,45% del VA stimato
	Periodo d'imposta 2020		-0,075564613478682	In corrispondenza del periodo d'imposta 2020 si ha una flessione del 7,56% del VA stimato
	Materiali di produzione: Materiali forniti dal committente / 100		0,255947238778118	Un aumento dell'1% della variabile determina un aumento dello 0,26% del VA stimato



	VARIABILI		COEFFICIENTE	INTERPRETAZIONE DEL COEFFICIENTE STIMATO
	Produzione e/o lavorazione conto terzi: Percentuale dei ricavi provenienti dal committente principale / 100		0,119848289579242	Un aumento dell'1% della variabile determina un aumento dello 0,12% del VA stimato
<b>MODELLI DI BUSINESS (MoB)</b>	Probabilità di appartenenza al MoB 1 — Imprese che producono prevalentemente mobili e prodotti finiti in legno		0,066867247452125	L'appartenenza al MoB determina un aumento del 6,69% del VA stimato
	Probabilità di appartenenza al MoB 2 — Imprese che producono soprattutto serramenti		0,056163212573525	L'appartenenza al MoB determina un aumento del 5,62% del VA stimato
	Probabilità di appartenenza al MoB 3 — Laboratori di falegnameria		0,049371279701345	L'appartenenza al MoB determina un aumento del 4,94% del VA stimato
	Probabilità di appartenenza al MoB 4 — Imprese che realizzano prevalentemente prodotti e componenti per edilizia		0,036674322813245	L'appartenenza al MoB determina un aumento del 3,67% del VA stimato
	Probabilità di appartenenza al MoB 5 — Imprese che producono prevalentemente componenti per mobili		0,07707469613037	L'appartenenza al MoB determina un aumento del 7,71% del VA stimato
	Probabilità di appartenenza al MoB 6 — Imprese specializzate nel trasporto e montaggio di mobili e serramenti		0,151026230038679	L'appartenenza al MoB determina un aumento del 15,10% del VA stimato



	<b>VARIABILI</b>		<b>COEFFICIENTE</b>	<b>INTERPRETAZIONE DEL COEFFICIENTE STIMATO</b>
	Probabilità di appartenenza al MoB 8 — Imprese che producono soprattutto imbottiti		0,055990945332641	L'appartenenza al MoB determina un aumento del 5,60% del VA stimato
	Probabilità di appartenenza al MoB 9 — Imprese che effettuano principalmente la prima lavorazione del legno		0,050570094803447	L'appartenenza al MoB determina un aumento del 5,06% del VA stimato
	Probabilità di appartenenza al MoB 10 — Laboratori di tappezzeria		0,06225612720749	L'appartenenza al MoB determina un aumento del 6,23% del VA stimato
	Probabilità di appartenenza al MoB 12 — Imprese che producono prevalentemente imballaggi		0,123571450020196	L'appartenenza al MoB determina un aumento del 12,36% del VA stimato
	Probabilità di appartenenza al MoB 13 — Imprese specializzate nella verniciatura/laccatura		0,124878306680457	L'appartenenza al MoB determina un aumento del 12,49% del VA stimato
<b>VARIABILI TERRITORIALI</b>	Territorialità del livello delle quotazioni immobiliari definita su dati dell'Osservatorio sul Mercato Immobiliare (OMI), a livello comunale		0,075219195232749	La localizzazione nei comuni a più alto livello secondo la territorialità considerata determina un aumento del 7,52% del VA stimato
	Territorialità del livello del reddito medio imponibile ai fini dell'addizionale IRPEF, a livello comunale		0,4154283206679	La localizzazione nei comuni a più alto livello secondo la territorialità considerata determina un aumento del 41,55% del VA stimato




	VARIABILI		COEFFICIENTE	INTERPRETAZIONE DEL COEFFICIENTE STIMATO
<b>MISURE DI CICLO DI SETTORE</b>	Andamento della media dei ricavi del settore, distinto per Territorialità generale a livello comunale		0,050699549057087	Una diminuzione dell'1% della variabile di ciclo economico determina una flessione dello 0,05% del VA stimato
	Tasso di occupazione a livello regionale		0,005890550498108	Una diminuzione di un punto della variabile determina una flessione dello 0,59% del VA stimato
<b>MISURE DI CICLO INDIVIDUALE</b>	Quota giornate di sospensione, C.I.G. e simili del personale dipendente		-0,064522250560017	Un aumento dell'1% della variabile determina una diminuzione dello 0,06% del VA stimato
	Costo del venduto e per la produzione di servizi (valore medio relativo agli ultimi 8 periodi d'imposta, incluso quello di applicazione)	(*)	-0,027832138244647	Una maggiore dotazione storica dell'1% della variabile rispetto a quella attuale determina una diminuzione dello 0,03% del VA stimato
	Ammortamenti per beni mobili strumentali (valore medio relativo agli ultimi 8 periodi d'imposta, incluso quello di applicazione)	(*)	0,039876950724889	Una maggiore dotazione storica dell'1% della variabile rispetto a quella attuale determina un aumento dello 0,04% del VA stimato
	Canoni relativi a beni immobili (valore medio relativo agli ultimi 8 periodi d'imposta, incluso quello di applicazione)	(*)	-0,031569772965056	Una maggiore dotazione storica dell'1% della variabile rispetto a quella attuale determina una diminuzione dello 0,03% del VA stimato



VARIABILI	COEFFICIENTE	INTERPRETAZIONE DEL COEFFICIENTE STIMATO
Canoni relativi a beni mobili acquisiti in dipendenza di contratti di locazione finanziaria (valore medio relativo agli ultimi 8 periodi d'imposta, incluso quello di applicazione)	(*) 0,035704768410426	Una maggiore dotazione storica dell'1% della variabile rispetto a quella attuale determina un aumento dello 0,04% del VA stimato
<b>ECONOMIE DI SCALA E/O SOSTITUZIONE</b>	(***) -0,001695607689349	Un aumento dell'1% della variabile determina una diminuzione dello 0,002% del VA stimato
(Costo del venduto e per la produzione di servizi) x (Spese per lavoro dipendente al netto dei compensi corrisposti ai soci per l'attività di amministratore)	(***) -0,000515657704892	Un aumento dell'1% della variabile determina una diminuzione dello 0,001% del VA stimato
(Valore dei beni strumentali) x (Spese per lavoro dipendente al netto dei compensi corrisposti ai soci per l'attività di amministratore)	(*) 0,00524170515519	Un aumento dell'1% della variabile determina un aumento dello 0,01% del VA stimato
(Costo del venduto e per la produzione di servizi, quota fino a 1.000.000 euro) elevato a 2	1,202820953703475	
<b>INTERCETTA</b>	1,037211613119291	
Valore dell'intercetta del modello di stima		
<b>Coefficiente di rivalutazione</b>		
<b>Coefficiente individuale</b>		
Vedasi Allegato 89		

(\*) Le variabili contabili (XC) sono utilizzate in stima come  $LN[1+XC/(N^{\circ}addetti \times 1.000)]$  o  $LN[1+MIN(XC/(N^{\circ}addetti \times 1.000), \text{quota valore in migliaia pro capite})]$



(\*\*) Le variabili numeriche (XN) sono utilizzate in stima come  $LN[1+XN/(N^{\text{addetti}})]$  o  $LN[1+MIN[XN/(N^{\text{addetti}}), \text{quota valore pro capite}]]$

(\*\*\*) La variabile relativa al numero degli addetti è utilizzata in stima come  $LN(1+N^{\text{addetti}})$

(\*\*\*\*) Ciascuna variabile (XS) del prodotto è utilizzata in stima come  $LN(1+XS)$

Le variabili dipendenti sono utilizzate in stima come  $LN[1+YC/(N^{\text{addetti}} \times 1.000)]$ , dove: YC è uguale a Ricavi oppure Compensi oppure Valore aggiunto.

Le misure di ciclo settoriale relative al periodo di imposta di applicazione saranno pubblicate con apposito Decreto ai sensi dell'art. 9-bis comma 2 del DL 50 del 24 aprile 2017 convertito nella Legge n. 96 del 21 giugno 2017.





## SUB ALLEGATO 6.D - FORMULE DELLE VARIABILI E DEGLI INDICATORI

Di seguito sono riportate le formule delle variabili e degli indicatori economico-contabili utilizzati nell'ISA CD09U:

**Addetti <sup>14</sup> (ditte individuali)** = Titolare + Numero dipendenti + Numero collaboratori coordinati e continuativi che prestano attività prevalentemente nell'impresa + Numero collaboratori dell'impresa familiare e coniuge dell'azienda coniugale + Numero familiari diversi che prestano attività nell'impresa + Numero associati in partecipazione.

**Addetti (società)** = Numero dipendenti + Numero collaboratori coordinati e continuativi che prestano attività prevalentemente nell'impresa + Numero familiari diversi che prestano attività nell'impresa + Numero associati in partecipazione + Numero soci amministratori + Numero soci non amministratori + Numero amministratori non soci.

**Addetti non dipendenti <sup>15</sup> (ditte individuali)** = Titolare + Numero collaboratori dell'impresa familiare e coniuge dell'azienda coniugale + Numero familiari diversi che prestano attività nell'impresa + Numero associati in partecipazione.

**Addetti non dipendenti (società)** = Numero familiari diversi che prestano attività nell'impresa + Numero associati in partecipazione + Numero soci amministratori + Numero soci non amministratori + Numero amministratori non soci.

**Ammortamenti per beni mobili strumentali, al netto dei beni di costo unitario non superiore a 516,46 euro** = Ammortamenti per beni mobili strumentali - Spese per l'acquisto di beni strumentali mobili di costo unitario non superiore a 516,46 euro.

### Andamento della media dei ricavi del settore, distinto per Territorialità generale

Tale indicatore è differenziato per gruppo della Territorialità generale <sup>16</sup> a livello comunale.

La variabile è la media, per tutte le unità locali compilate, dei singoli indicatori territoriali.

Un'unità locale è compilata se il comune dell'unità locale è compilato.

Se non risulta compilata alcuna unità locale occorre far riferimento al comune del domicilio fiscale qualora presente.


**Cooperativa** = 1 se Cooperativa (1= a mutualità prevalente; 2= altra cooperativa) è maggiore di zero; altrimenti assume valore pari a zero.

**Costi intermedi** = Costo del venduto e per la produzione di servizi + Costo per servizi - Compensi corrisposti ai soci per l'attività di amministratore (società ed enti soggetti all'IRES) + Canoni per beni mobili acquisiti in dipendenza di contratti di locazione non finanziaria e di noleggio.

<sup>14</sup>Il titolare è pari a uno. Il numero collaboratori dell'impresa familiare e coniuge dell'azienda coniugale, il numero familiari diversi che prestano attività nell'impresa, il numero associati in partecipazione, il numero soci amministratori e il numero soci non amministratori sono pari alla relativa percentuale di lavoro prestato diviso 100. Il numero collaboratori coordinati e continuativi che prestano attività prevalentemente nell'impresa, il numero amministratori non soci e il titolare sono rideterminati in base alla durata dell'attività pari al numero di mesi di attività nel corso del periodo di imposta diviso 12. Il numero addetti non può essere inferiore a ("Numero di mesi di attività nel corso del periodo di imposta" diviso 12).

<sup>15</sup>Il titolare è pari a uno. Il numero collaboratori dell'impresa familiare e coniuge dell'azienda coniugale, il numero familiari diversi che prestano attività nell'impresa, il numero associati in partecipazione, il numero soci amministratori e il numero soci non amministratori sono pari alla relativa percentuale di lavoro prestato diviso 100. Il numero amministratori non soci e il titolare sono rideterminati in base alla durata dell'attività pari al numero di mesi di attività nel corso del periodo di imposta diviso 12. Se il numero addetti non dipendenti è inferiore a "Numero di mesi di attività nel corso del periodo d'imposta" diviso 12, allora il numero addetti non dipendenti è pari al valore massimo tra (numero addetti non dipendenti) e (titolare - Numero dipendenti).

<sup>16</sup>I criteri e le conclusioni dello studio sono riportati nell'apposito Decreto Ministeriale.



**Costi produttivi** = Costo del venduto e per la produzione di servizi + Costo per servizi - Compensi corrisposti ai soci per l'attività di amministratore (società ed enti soggetti all'IRES) + Canoni per beni mobili acquisiti in dipendenza di contratti di locazione non finanziaria e di noleggio + Spese per lavoro dipendente e per altre prestazioni diverse da lavoro dipendente afferenti l'attività dell'impresa - Compensi corrisposti ai soci per l'attività di amministratore (società di persone).

**Costi residuali di gestione** = Oneri diversi di gestione ed altre componenti negative - Perdite su crediti - Utili spettanti agli associati in partecipazione con apporti di solo lavoro - Maggiorazioni fiscali - Componenti negativi derivanti da trasferimenti di azienda o di rami di azienda - Minusvalenze derivanti da operazioni di riconversione produttiva, ristrutturazione o ridimensionamento produttivo, espropri o nazionalizzazioni di beni, alienazione di beni non strumentali all'attività produttiva - Quote di accantonamento annuale al TFR per forme pensionistiche complementari e somme erogate agli iscritti ai fondi di previdenza del personale dipendente - Oneri per imposte e tasse.

**Costi totali** = Costi produttivi + Oneri diversi di gestione ed altre componenti negative - Perdite su crediti - Utili spettanti agli associati in partecipazione con apporti di solo lavoro - Maggiorazioni fiscali - Componenti negativi derivanti da trasferimenti di azienda o di rami di azienda - Minusvalenze derivanti da operazioni di riconversione produttiva, ristrutturazione o ridimensionamento produttivo, espropri o nazionalizzazioni di beni, alienazione di beni non strumentali all'attività produttiva - Quote di accantonamento annuale al TFR per forme pensionistiche complementari e somme erogate agli iscritti ai fondi di previdenza del personale dipendente - Oneri per imposte e tasse.


**Costo del venduto e per la produzione di servizi**<sup>17</sup> = [Esistenze iniziali relative a merci, prodotti finiti, materie prime e sussidiarie, semilavorati e ai servizi non di durata ultrannuale + Costi per l'acquisto di materie prime, sussidiarie, semilavorati e merci e per la produzione di servizi - Beni distrutti o sottratti relativi a materie prime, sussidiarie, semilavorati, merci e prodotti finiti] - Rimanenze finali relative a merci, prodotti finiti, materie prime e sussidiarie, semilavorati e ai servizi non di durata ultrannuale.

**Decumulo delle scorte**<sup>18</sup> = [(Esistenze iniziali relative a merci, prodotti finiti, materie prime e sussidiarie, semilavorati e ai servizi non di durata ultrannuale - Rimanenze finali relative a merci, prodotti finiti, materie prime e sussidiarie, semilavorati e ai servizi non di durata ultrannuale)]/[(Costi per l'acquisto di materie prime, sussidiarie, semilavorati e merci e per la produzione di servizi relativi al periodo di imposta precedente (per gli ISA con trattamento ad aggio è neutralizzata la componente ad aggio o ricavo fisso) + Costi per l'acquisto di materie prime, sussidiarie, semilavorati e merci e per la produzione di servizi relativi a due periodi di imposta precedenti (per gli ISA con trattamento ad aggio è neutralizzata la componente ad aggio o ricavo fisso))/2].

**Durata delle scorte** = [(Esistenze iniziali relative a merci, prodotti finiti, materie prime e sussidiarie, semilavorati e ai servizi non di durata ultrannuale + Rimanenze finali relative a merci, prodotti finiti, materie prime e sussidiarie, semilavorati e ai servizi non di durata ultrannuale)/2]×365/(Costo del venduto e per la produzione di servizi).

<sup>17</sup>Ad esclusione dell'utilizzo nell'ambito dell'indicatore elementare di anomalia relativo al "costo del venduto e per la produzione di servizi", se la variabile è minore di zero, viene posta uguale a zero.

<sup>18</sup>Quando il denominatore dell'indicatore "Decumulo delle scorte" è nullo, l'indicatore non è applicato.



**Macrofase Assemblaggio** = 1 se è barrata “Fasi della produzione e/o lavorazione – Assemblaggio: Assemblaggio, applicazione ferramenta, montaggio di ante e/o loro parti”; altrimenti è pari a 0.

**Macrofase Lavorazione del legno massiccio** = 1 se è barrata almeno una tra “Fasi della produzione e/o lavorazione – Lavorazione del legno massiccio: Taglio/taglierinatura”, “Fasi della produzione e/o lavorazione – Lavorazione del legno massiccio: Giuntatura”, “Fasi della produzione e/o lavorazione – Lavorazione del legno massiccio: Piallatura”, “Fasi della produzione e/o lavorazione – Lavorazione del legno massiccio: Profilatura/scorniciatura”, “Fasi della produzione e/o lavorazione – Lavorazione del legno massiccio: Tenonatura/bedanatura” e “Fasi della produzione e/o lavorazione – Lavorazione del legno massiccio: Curvatura”; altrimenti è pari a 0.

**Macrofase Lavorazione del pannello** = 1 se è barrata almeno una tra “Fasi della produzione e/o lavorazione – Lavorazione del pannello: Sezionatura (solo se riferita alla lavorazione del pannello)”, “Fasi della produzione e/o lavorazione – Lavorazione del pannello: Calibratura”, “Fasi della produzione e/o lavorazione – Lavorazione del pannello: Squadratura”, “Fasi della produzione e/o lavorazione – Lavorazione del pannello: Bordatura”, “Fasi della produzione e/o lavorazione – Lavorazione del pannello: Fresatura”; altrimenti è pari a 0.

**Macrofase Lavorazione/assemblaggio mobili imbottiti e materassi** = 1 se è barrata almeno una tra “Fasi della produzione e/o lavorazione – Lavorazione/assemblaggio mobili imbottiti e materassi: Taglio tessuto e/o pelle”, “Fasi della produzione e/o lavorazione – Lavorazione/assemblaggio mobili imbottiti e materassi: Cucitura”, “Fasi della produzione e/o lavorazione – Lavorazione/assemblaggio mobili imbottiti e materassi: Messa in bianco”, “Fasi della produzione e/o lavorazione – Lavorazione/assemblaggio mobili imbottiti e materassi: Sagomatura/assemblaggio” e “Fasi della produzione e/o lavorazione – Lavorazione/assemblaggio mobili imbottiti e materassi: Altre fasi della lavorazione/rigenerazione dei materassi (trapuntatura, bordatura, insaccatura, ecc.)”; altrimenti è pari a 0.

**Macrofase Prima lavorazione** = 1 se è barrata almeno una tra “Fasi della produzione e/o lavorazione – Prima lavorazione: Segazione”, “Fasi della produzione e/o lavorazione – Prima lavorazione: Troncatura”, “Fasi della produzione e/o lavorazione – Prima lavorazione: Tranciatura” e “Fasi della produzione e/o lavorazione – Prima lavorazione: Sezionatura (solo se riferita alla prima lavorazione)”; altrimenti è pari a 0.

**Macrofase Verniciatura/laccatura** = 1 se è barrata “Fasi della produzione e/o lavorazione – Verniciatura/laccatura: Verniciatura/laccatura (manuale e/o a spruzzo, a immersione, ecc.)”; altrimenti è pari a 0.

**Margine operativo lordo** = Valore aggiunto - (Spese per lavoro dipendente e per altre prestazioni diverse da lavoro dipendente afferenti l'attività dell'impresa - Spese per prestazioni rese da professionisti esterni - Compensi corrisposti ai soci per l'attività di amministratore (società di persone)).

**Massima specializzazione tra prodotti ottenuti/lavorati** = Massimo tra Tipologia di prodotti ottenuti/lavorati e servizi offerti: [Segati + Tranciati/sfogliati], Tipologia di prodotti ottenuti/lavorati e servizi offerti: [Scale, ringhiere, balconi, soppalchi, ecc. + Coperture edili (tetti, sottotetti, ecc.) + Case prefabbricate e strutture in legno (gazebo, divisori, ecc.) + Altri componenti e/o prodotti per l'edilizia (controtelai, battiscopa, coprifili, parquet, ecc.)], Tipologia di prodotti ottenuti/lavorati e servizi offerti: [Serramenti (porte, finestre, ecc.) + Profili per serramenti], Tipologia di prodotti ottenuti/lavorati e servizi offerti: [Mobili finiti (cucine, soggiorni, camere/camerette, arredo bagno, mobili per ufficio, sedie e tavoli, arredamento alberghiero, ecc.) + Altri prodotti finiti in legno (oggettistica, cofani



mortuari, articoli in sughero, ecc.]), Tipologia di prodotti ottenuti/lavorati e servizi offerti: Tappezzeria (rivestimenti per poltrone, divani, ecc.), Tipologia di prodotti ottenuti/lavorati e servizi offerti: Imbottiti (divani, poltrone, letti, ecc.), Tipologia di prodotti ottenuti/lavorati e servizi offerti: Materassi, Tipologia di prodotti ottenuti/lavorati e servizi offerti: Componenti per mobili (tops, ante, fianchi, cassetti, fusti, ecc.) e Tipologia di prodotti ottenuti/lavorati e servizi offerti: Imballaggi (imballaggi industriali, cassette, pallets, ecc.).

**Numero dipendenti** = (Numero delle giornate retribuite - Numero delle giornate di sospensione, C.I.G. e simili del personale dipendente) diviso 312.

**Oneri finanziari netti** = Interessi e altri oneri finanziari - Risultato della gestione finanziaria.

**Periodo d'imposta 2020** = 1 nel periodo d'imposta 2020; altrimenti la variabile assume valore zero.

**Prevalenza di componenti e/o prodotti per l'edilizia** = se Tipologia di prodotti ottenuti/lavorati e servizi offerti: [Scale, ringhiere, balconi, soppalchi, ecc. + Coperture edili (tetti, sottotetti, ecc.) + Case prefabbricate e strutture in legno (gazebo, divisori, ecc.) + Altri componenti e/o prodotti per l'edilizia (controtelai, battiscopa, coprifili, parquet, ecc.)] è uguale a Massima specializzazione tra prodotti ottenuti/lavorati, allora è uguale a Tipologia di prodotti ottenuti/lavorati e servizi offerti: [Scale, ringhiere, balconi, soppalchi, ecc. + Coperture edili (tetti, sottotetti, ecc.) + Case prefabbricate e strutture in legno (gazebo, divisori, ecc.) + Altri componenti e/o prodotti per l'edilizia (controtelai, battiscopa, coprifili, parquet, ecc.)]; altrimenti è uguale a 0.

**Prevalenza di componenti per mobili** = se Tipologia di prodotti ottenuti/lavorati e servizi offerti: Componenti per mobili (tops, ante, fianchi, cassetti, fusti, ecc.) è uguale a Massima specializzazione tra prodotti ottenuti/lavorati, allora è uguale a Tipologia di prodotti ottenuti/lavorati e servizi offerti: Componenti per mobili (tops, ante, fianchi, cassetti, fusti, ecc.); altrimenti è uguale a 0.

**Prevalenza di imballaggi** = se Tipologia di prodotti ottenuti/lavorati e servizi offerti: Imballaggi (imballaggi industriali, cassette, pallets, ecc.) è uguale a Massima specializzazione tra prodotti ottenuti/lavorati, allora è uguale a Tipologia di prodotti ottenuti/lavorati e servizi offerti: Imballaggi (imballaggi industriali, cassette, pallets, ecc.); altrimenti è uguale a 0.

**Prevalenza di imbottiti** = se Tipologia di prodotti ottenuti/lavorati e servizi offerti: Imbottiti (divani, poltrone, letti, ecc.) è uguale a Massima specializzazione tra prodotti ottenuti/lavorati, allora è uguale a Tipologia di prodotti ottenuti/lavorati e servizi offerti: Imbottiti (divani, poltrone, letti, ecc.); altrimenti è uguale a 0.

**Prevalenza di materassi** = se Tipologia di prodotti ottenuti/lavorati e servizi offerti: Materassi è uguale a Massima specializzazione tra prodotti ottenuti/lavorati, allora è uguale a Tipologia di prodotti ottenuti/lavorati e servizi offerti: Materassi; altrimenti è uguale a 0.

**Prevalenza di mobili e prodotti finiti in legno** = se Tipologia di prodotti ottenuti/lavorati e servizi offerti: [Mobili finiti (cucine, soggiorni, camere/camerette, arredo bagno, mobili per ufficio, sedie e tavoli, arredamento alberghiero, ecc.) + Altri prodotti finiti in legno (oggettistica, cofani mortuari, articoli in sughero, ecc.)] è uguale a Massima specializzazione tra prodotti ottenuti/lavorati, allora è uguale a Tipologia di prodotti ottenuti/lavorati e servizi offerti: [Mobili finiti (cucine, soggiorni, camere/camerette, arredo bagno, mobili per ufficio, sedie e tavoli, arredamento



alberghiero, ecc.) + Altri prodotti finiti in legno (oggettistica, cofani mortuari, articoli in sughero, ecc.); altrimenti è uguale a 0.

**Prevalenza di prodotti della prima lavorazione** = se Tipologia di prodotti ottenuti/lavorati e servizi offerti: [Segati + Tranciati/sfogliati] è uguale a Massima specializzazione tra prodotti ottenuti/lavorati, allora è uguale a Tipologia di prodotti ottenuti/lavorati e servizi offerti: [Segati + Tranciati/sfogliati]; altrimenti è uguale a 0.

**Prevalenza di serramenti** = se Tipologia di prodotti ottenuti/lavorati e servizi offerti: [Serramenti (porte, finestre, ecc.) + Profili per serramenti] è uguale a Massima specializzazione tra prodotti ottenuti/lavorati, allora è uguale a Tipologia di prodotti ottenuti/lavorati e servizi offerti: [Serramenti (porte, finestre, ecc.) + Profili per serramenti]; altrimenti è uguale a 0.

**Prevalenza di tappezzeria** = se Tipologia di prodotti ottenuti/lavorati e servizi offerti: Tappezzeria (rivestimenti per poltrone, divani, ecc.) è uguale a Massima specializzazione tra prodotti ottenuti/lavorati, allora è uguale a Tipologia di prodotti ottenuti/lavorati e servizi offerti: Tappezzeria (rivestimenti per poltrone, divani, ecc.); altrimenti è uguale a 0.

**Prevalenza di trasporto/montaggio a domicilio di mobili e serramenti** = Se Attività di servizi: Trasporto/montaggio a domicilio di mobili e serramenti è il massimo tra Attività di servizi: Trasporto/montaggio a domicilio di mobili e serramenti e (100 - Attività di servizi: Trasporto/montaggio a domicilio di mobili e serramenti) allora è uguale a Attività di servizi: Trasporto/montaggio a domicilio di mobili e serramenti; altrimenti è uguale a 0.

**Quota dei Collaboratori familiari e dei Soci, escluso il primo, e/o associati** = [Numero collaboratori dell'impresa familiare e coniuge dell'azienda coniugale + Numero familiari diversi che prestano attività nell'impresa + Numero associati in partecipazione + (Numero soci amministratori + Numero soci non amministratori) escluso il primo socio<sup>19</sup>]/(Addetti).

**Quota giornate apprendisti** = (Numero giornate retribuite Apprendisti)/(Addetti x 312).

**Quota giornate di sospensione, C.I.G. e simili del personale dipendente** = (Numero giornate di sospensione, C.I.G. e simili del personale dipendente)/(Addetti x 312).

**Quota numero Dipendenti** = (Addetti - Addetti non dipendenti) / Addetti.

**Quota percentuale macrofase Lavorazione del legno massiccio sul totale delle macrofasi** = 0 se Macrofase Lavorazione del legno massiccio = 0, altrimenti è pari a 100 diviso (Macrofase Prima lavorazione + Macrofase Lavorazione del legno massiccio + Macrofase Lavorazione del pannello + Macrofase Verniciatura/laccatura + Macrofase Lavorazione/assemblaggio mobili imbottiti e materassi + Macrofase Assemblaggio).

**Quota percentuale macrofase Lavorazione del pannello sul totale delle macrofasi** = 0 se Macrofase Lavorazione del pannello = 0, altrimenti è pari a 100 diviso (Macrofase Prima lavorazione + Macrofase Lavorazione del legno massiccio + Macrofase Lavorazione del pannello + Macrofase Verniciatura/laccatura + Macrofase Lavorazione/assemblaggio mobili imbottiti e materassi + Macrofase Assemblaggio).

<sup>19</sup> Il primo socio è rideterminato in base alla durata dell'attività pari al numero di mesi dell'attività nel corso del periodo d'imposta diviso 12. La somma del numero soci non può essere inferiore a ("Numero di mesi di attività nel corso del periodo d'imposta" diviso 12).



**Quota percentuale macrofase Lavorazione/assemblaggio mobili imbottiti e materassi sul totale delle macrofasi** = 0 se Macrofase Lavorazione/assemblaggio mobili imbottiti e materassi = 0, altrimenti è pari a 100 diviso (Macrofase Prima lavorazione + Macrofase Lavorazione del legno massiccio + Macrofase Lavorazione del pannello + Macrofase Verniciatura/laccatura + Macrofase Lavorazione/assemblaggio mobili imbottiti e materassi + Macrofase Assemblaggio).

**Quota percentuale macrofase Prima lavorazione sul totale delle macrofasi** = 0 se Macrofase Prima lavorazione = 0, altrimenti è pari a 100 diviso (Macrofase Prima lavorazione + Macrofase Lavorazione del legno massiccio + Macrofase Lavorazione del pannello + Macrofase Verniciatura/laccatura + Macrofase Lavorazione/assemblaggio mobili imbottiti e materassi + Macrofase Assemblaggio).

**Quota percentuale macrofase Verniciatura/laccatura sul totale delle macrofasi** = 0 se Macrofase Verniciatura/laccatura = 0, altrimenti è pari a 100 diviso (Macrofase Prima lavorazione + Macrofase Lavorazione del legno massiccio + Macrofase Lavorazione del pannello + Macrofase Verniciatura/laccatura + Macrofase Lavorazione/assemblaggio mobili imbottiti e materassi + Macrofase Assemblaggio).

**Reddito** = Risultato ordinario + Altri proventi considerati ricavi di cui alla lettera f) dell'art. 85, comma 1, del TUIR + Altri proventi e componenti positivi - Oneri diversi di gestione ed altre componenti negative di cui componenti negativi derivanti da trasferimenti di azienda o di rami di azienda - Oneri diversi di gestione ed altre componenti negative di cui minusvalenze derivanti da operazioni di riconversione produttiva, ristrutturazione o ridimensionamento produttivo, espropri o nazionalizzazioni di beni, alienazione di beni non strumentali all'attività produttiva.

**Reddito operativo** = Margine operativo lordo - Ammortamenti - Accantonamenti.

**Reddito operativo lordo** = Reddito operativo + Ammortamenti + Canoni per beni mobili acquisiti in dipendenza di contratti di locazione finanziaria, ad esclusione dei canoni di leasing fiscalmente deducibili oltre il periodo di durata del contratto.

**Ricavi** = Ricavi di cui ai commi 1 (Lett. a) e b)) e 2 dell'art. 85 del TUIR + (Altri proventi considerati ricavi - Altri proventi considerati ricavi di cui alla lettera f) dell'art. 85, comma 1, del TUIR) + Rimanenze finali relative ad opere, forniture e servizi di durata ultrannuale - Esistenze iniziali relative ad opere, forniture e servizi di durata ultrannuale + Ulteriori componenti positivi per migliorare il profilo di affidabilità.

**Risultato ordinario** = Reddito operativo + Risultato della gestione finanziaria - Interessi e altri oneri finanziari + Incrementi di immobilizzazioni per lavori interni.

#### **Tasso di occupazione a livello regionale**


La variabile è la media, per tutte le unità locali compilate, dei singoli indicatori regionali.

Un'unità locale è compilata se il comune dell'unità locale è compilato.

Se non risulta compilata alcuna unità locale occorre far riferimento al comune del domicilio fiscale qualora presente.

**Territorialità del livello del reddito medio imponibile ai fini dell'addizionale IRPEF, a livello comunale definita su dati del Dipartimento delle Finanze riferiti ai periodi d'imposta 2019 e 2020**<sup>20</sup>

<sup>20</sup>I criteri e le conclusioni dello studio sono riportati nell'apposito Decreto Ministeriale.





La territorialità del livello del reddito differenzia il territorio nazionale sulla base del livello del reddito per comune. La variabile è la media, per tutte le unità locali compilate, dei singoli indicatori territoriali. Un'unità locale è compilata se il comune dell'unità locale è compilato. Se non risulta compilata alcuna unità locale occorre far riferimento al comune del domicilio fiscale qualora presente.

**Territorialità del livello delle quotazioni immobiliari definita su dati dell'Osservatorio sul Mercato Immobiliare (OMI) riferiti all'anno 2021**<sup>21</sup>

La territorialità del livello delle quotazioni immobiliari differenzia il territorio nazionale sulla base dei valori di mercato degli immobili per comune. La variabile è la media, per tutte le unità locali compilate, dei singoli indicatori territoriali. Un'unità locale è compilata se il comune dell'unità locale è compilato. Se non risulta compilata alcuna unità locale occorre far riferimento al comune del domicilio fiscale qualora presente.

**Territorialità generale a livello comunale**<sup>22</sup>

La territorialità è applicata a livello comunale.

Gruppo 1 - Aree con livello di benessere elevato, istruzione superiore, sistema economico locale organizzato;

Gruppo 2 - Aree con livello di benessere non elevato, bassa scolarità, sistema economico locale poco sviluppato e basato prevalentemente su attività commerciali;

Gruppo 3 - Aree ad elevata urbanizzazione con notevole grado di benessere, istruzione superiore e caratterizzate da sistemi locali con servizi terziari evoluti;

Gruppo 4 - Aree caratterizzate dalla presenza di piccoli comuni con organizzazione spiccatamente artigianale dell'attività produttiva e livello medio di benessere;

Gruppo 5 - Aree di marcata arretratezza economica, basso livello di benessere e scolarità poco sviluppata.

Il valore del gruppo territoriale di riferimento è calcolato come rapporto tra il numero delle unità locali compilate che appartengono al gruppo territoriale di riferimento e il numero totale delle unità locali compilate.

Una unità locale è compilata se è compilato il comune dell'unità locale.

Se non risulta compilata alcuna unità locale occorre far riferimento al comune del domicilio fiscale qualora presente.

**Tipologia di clientela: B2B** = Tipologia di clientela: [Imprese manifatturiere del settore mobile/arredamento + Imprese edili + Imprese che producono serramenti + Altre imprese di produzione (nautica, oggettistica, ecc.) + Alberghi, ospedali e comunità + Commercianti al dettaglio/rivenditori, commercianti all'ingrosso e/o agenti con deposito e Grande Distribuzione].

**Valore aggiunto** = Ricavi - [(Costo del venduto e per la produzione di servizi) + (Costo per servizi - Compensi corrisposti ai soci per l'attività di amministratore (società ed enti soggetti all'IRES)) + Costo per il godimento di beni di terzi (canoni di locazione finanziaria e non finanziaria, di noleggio, ecc.) + Spese per prestazioni rese da professionisti esterni + (Oneri diversi di gestione ed altre componenti negative - Utili spettanti agli associati in partecipazione con apporti di solo lavoro - Maggiorazioni fiscali - Componenti negativi derivanti da trasferimenti di azienda o di rami di azienda - Minusvalenze derivanti da operazioni di riconversione produttiva, ristrutturazione o ridimensionamento produttivo, espropri o nazionalizzazioni di beni, alienazione di beni non strumentali all'attività produttiva)].

<sup>21</sup> criteri e le conclusioni dello studio sono riportati nell'apposito Decreto Ministeriale.


<sup>22</sup> criteri e le conclusioni dello studio sono riportati nell'apposito Decreto Ministeriale.





**Valore dei beni strumentali** = La variabile è rideterminata in base alla durata dell'attività pari al numero di mesi di attività nel corso del periodo di imposta diviso 12.

**Valore dei beni strumentali mobili in proprietà, al netto dei beni di costo unitario non superiore a 516,46 euro** = Valore dei beni strumentali - Valore relativo a beni acquisiti in dipendenza di contratti di locazione finanziaria - Spese per l'acquisto di beni strumentali mobili di costo unitario non superiore a 516,46 euro.



# ALLEGATO 7


---

## NOTA TECNICA E METODOLOGICA

### INDICE SINTETICO DI AFFIDABILITÀ FISCALE

CD18U

FABBRICAZIONE PRODOTTI IN CERAMICA E TERRACOTTA



---

## APPLICAZIONE DELL'ISA

---

L'indice sintetico di affidabilità fiscale (ISA) esprime un giudizio di sintesi sull'affidabilità dei comportamenti fiscali del soggetto.

L'ISA è calcolato come media aritmetica di un insieme d'indicatori elementari e rappresenta il posizionamento del contribuente rispetto a tali indicatori attribuendo al soggetto un valore di sintesi, in scala da 1 a 10, dei singoli indicatori elementari: più basso sarà il valore dell'indice, minore sarà l'affidabilità fiscale del soggetto, più alto sarà il valore, più alta sarà l'attendibilità fiscale del soggetto.


I contribuenti interessati possono indicare ulteriori componenti positivi non risultanti dalle scritture contabili, che concorrono al calcolo degli indicatori elementari, per migliorare il proprio profilo di affidabilità fiscale.

Le attività economiche (ATECO 2007) oggetto dell'indice sintetico di affidabilità fiscale CD18U sono di seguito riportate:

- 23.20.00 - Fabbricazione di prodotti refrattari
- 23.31.00 - Fabbricazione di piastrelle in ceramica per pavimenti e rivestimenti
- 23.32.00 - Fabbricazione di mattoni, tegole ed altri prodotti per l'edilizia in terracotta
- 23.41.00 - Fabbricazione di prodotti in ceramica per usi domestici e ornamentali
- 23.42.00 - Fabbricazione di articoli sanitari in ceramica
- 23.43.00 - Fabbricazione di isolatori e di pezzi isolanti in ceramica
- 23.44.00 - Fabbricazione di altri prodotti in ceramica per uso tecnico e industriale
- 23.49.00 - Fabbricazione di altri prodotti in ceramica

I criteri generali seguiti per la costruzione dell'indice sintetico di affidabilità fiscale CD18U sono riportati nell'**Allegato 88**.

Di seguito sono rappresentate le modalità di calcolo dell'indice sintetico di affidabilità fiscale CD18U per l'applicazione al singolo contribuente dal periodo di imposta 2022.



---

## MODELLI DI BUSINESS

---

Ai fini della definizione degli indicatori elementari, i contribuenti interessati all'applicazione dell'ISA CD18U sono classificati in gruppi omogenei che presentano al loro interno caratteristiche il più possibile simili in termini di modalità di operare sul mercato in base al "Modello di Business" (MoB) adottato.

I modelli di business rappresentano la struttura della catena del valore alla base del processo di produzione del bene o del servizio e sono espressione delle differenze fondamentali che derivano dalle diverse articolazioni organizzative con cui tale processo viene effettuato o da specifiche competenze.

Per l'ISA CD18U i MoB individuati sono i seguenti (la numerosità indicata è riferita alle imprese della base dati di costruzione, p.i. 2020):

- **MoB 1 - Imprese che operano principalmente in conto proprio e producono prevalentemente laterizi e prodotti refrattari** (Numerosità: 74). Le imprese appartenenti a questo MoB si rivolgono soprattutto ad una clientela B2B;
- **MoB 2 - Imprese che operano principalmente in conto proprio e producono prevalentemente prodotti per usi domestici e/o ornamentali** (Numerosità: 897). Le imprese appartenenti a questo MoB si rivolgono soprattutto a privati e clientela B2B, in particolare commercianti al dettaglio, commercianti all'ingrosso, grande distribuzione;
- **MoB 3 - Imprese che operano principalmente in conto terzi e producono prevalentemente prodotti in ceramica** (Numerosità: 113). Le imprese appartenenti a questo MoB realizzano prevalentemente piastrelle, sanitari e prodotti in ceramica per uso tecnico e industriale;
- **MoB 4 - Imprese che operano principalmente in conto terzi e producono prevalentemente prodotti per usi domestici e/o ornamentali** (Numerosità: 85). Le imprese appartenenti a questo MoB si rivolgono soprattutto ad una clientela B2B, in particolare imprese del settore ceramico.

Per la descrizione degli elementi che permettono l'assegnazione del contribuente ai MoB si rimanda al **Sub Allegato 7.A**.



---

## INDICATORI ELEMENTARI

---

Gli indicatori elementari utilizzati ai fini del calcolo dell'indice sintetico di affidabilità fiscale per l'ISA CD18U sono differenziati **in due gruppi**:

1. **Indicatori elementari di affidabilità.** Tali indicatori individuano l'attendibilità di relazioni e rapporti tra grandezze di natura contabile e strutturale, tipici del settore e/o del modello organizzativo di riferimento, all'interno di specifici intervalli di valori su una scala da 1 a 10.

A questo gruppo appartengono gli indicatori elementari:


- Ricavi per addetto;
- Valore aggiunto per addetto;
- Reddito per addetto;
- Durata e decumulo delle scorte.

2. **Indicatori elementari di anomalia.** Tali indicatori segnalano la presenza di profili contabili e/o gestionali atipici rispetto al settore e/o al modello organizzativo di riferimento o evidenziano incongruenze riconducibili ad ingiustificati disallineamenti tra le informazioni dichiarate nei modelli di rilevazione dei dati per l'applicazione degli ISA, ovvero tra queste e le informazioni presenti nei modelli dichiarativi e/o in altre banche dati, con riferimento a diverse annualità d'imposta. Gli indicatori partecipano al calcolo dell'indice sintetico di affidabilità fiscale soltanto quando l'anomalia è presente; trattandosi di indicatori riferibili unicamente ad anomalie, il relativo punteggio di affidabilità fiscale viene misurato o con una scala da 1 a 5 o con il valore 1 che evidenzia la presenza di una grave anomalia.

A questo gruppo appartengono gli indicatori elementari suddivisi nelle successive sezioni:

**Gestione caratteristica:**

- Costo del venduto e per la produzione di servizi negativo;
- Corrispondenza delle esistenze di prodotti finiti, materie prime e merci con le relative rimanenze;
- Corrispondenza delle esistenze di opere e servizi di durata ultrannuale con le relative rimanenze;
- Copertura delle spese per dipendente;
- Analisi dell'apporto di lavoro delle figure non dipendenti;
- Assenza del numero di associati in partecipazione in presenza dei relativi utili;
- Incidenza dei costi residuali di gestione;



- Margine operativo lordo negativo.

**Gestione dei beni strumentali:**

- Incidenza degli ammortamenti;
- Incidenza dei costi per beni mobili acquisiti in dipendenza di contratti per locazione finanziaria.


**Redditività:**

- Reddito operativo negativo;
- Risultato ordinario negativo.

**Gestione extra-caratteristica:**

- Incidenza degli accantonamenti;
- Incidenza degli oneri finanziari netti sul reddito operativo lordo.

Le formule delle variabili e degli indicatori sono riportate nel **Sub Allegato 7.D**.



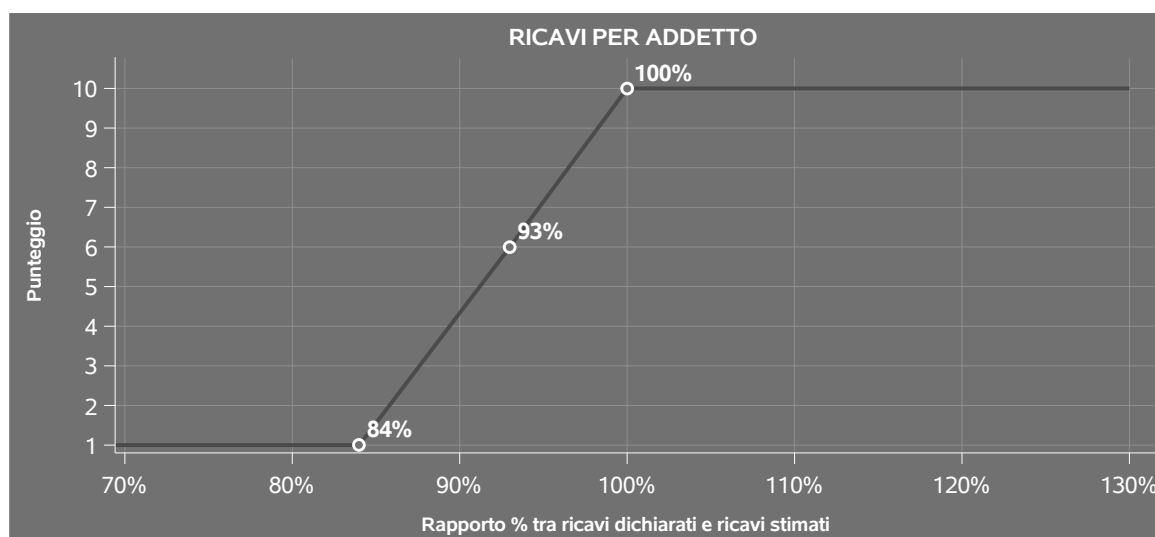
## INDICATORI ELEMENTARI DI AFFIDABILITÀ

### RICAVI PER ADDETTO

L'indicatore misura l'affidabilità dell'ammontare di ricavi che un'impresa consegue attraverso il processo produttivo con riferimento al contributo di ciascun addetto.

L'indicatore è calcolato come rapporto tra i ricavi dichiarati per addetto e i ricavi per addetto stimati.

A tale indicatore viene associato un punteggio che varia su una scala da 1 a 10. Quando i ricavi dichiarati sono maggiori o uguali rispetto a quelli stimati, ovvero il rapporto tra i ricavi dichiarati e i ricavi stimati presenta un valore pari o superiore ad 1, il punteggio assume valore 10; quando il citato rapporto presenta un valore pari o inferiore alla corrispondente soglia minima di riferimento<sup>1</sup>, il punteggio assume valore 1; quando tale rapporto presenta un valore compreso nell'intervallo tra la soglia minima e massima di riferimento, il punteggio è modulato<sup>2</sup> fra 1 e 10. Nel seguente grafico, per semplicità di rappresentazione, i valori sono rappresentati in forma percentuale approssimata all'intero.



I ricavi stimati sono determinati sulla base di una funzione di regressione dei "Ricavi per addetto" i cui coefficienti e la relativa interpretazione sono riportati nel **Sub Allegato 7.B**.

La stima dei "Ricavi per addetto" è personalizzata per singolo contribuente sulla base di uno specifico "coefficiente individuale", che misura le differenze nella produttività delle imprese (ad

<sup>1</sup>La soglia minima di riferimento è pari a  $\exp(-0,17206)$ , ovvero l'esponenziale dell'errore standard (sigma), con segno negativo, dei residui della funzione di stima dei ricavi per addetto.

<sup>2</sup>Punteggio =  $1+9x\{[\text{indicatore} - \exp(-\text{sigma})]/[1 - \exp(-\text{sigma})]\}$





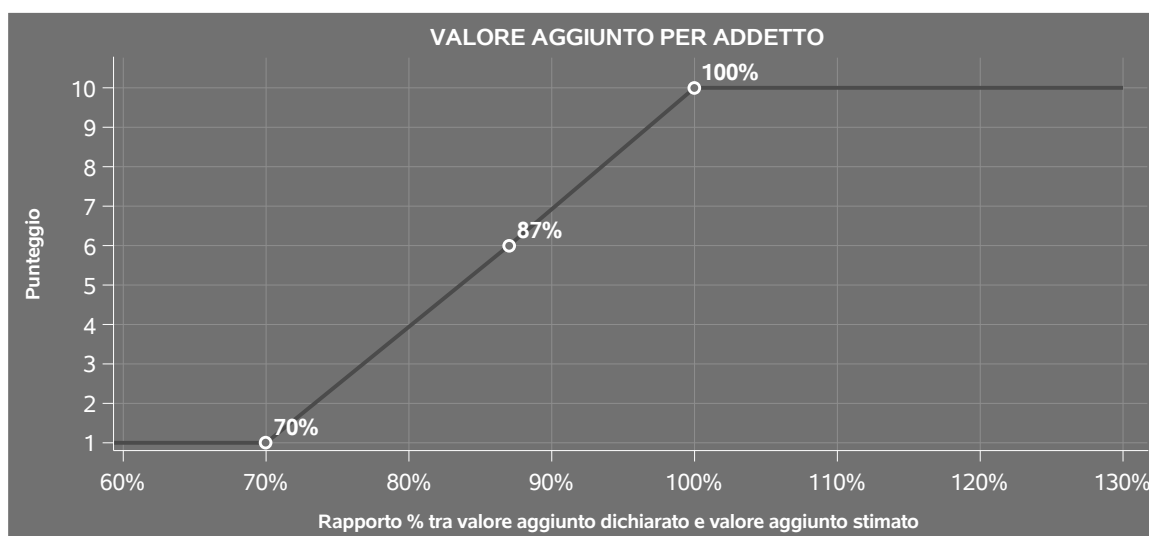
esempio, dovute a diverse abilità manageriali, potere di mercato, ecc.) e che risulta calcolato sulla base dei dati delle otto annualità di imposta precedenti relativi al medesimo contribuente. I criteri per la determinazione del coefficiente individuale sono riportati nell'**Allegato 89**.

## VALORE AGGIUNTO PER ADDETTO

L'indicatore misura l'affidabilità del valore aggiunto creato con riferimento al contributo di ciascun addetto.

L'indicatore è calcolato come rapporto tra il valore aggiunto dichiarato per addetto e il valore aggiunto per addetto stimato.

A tale indicatore viene associato un punteggio che varia su una scala da 1 a 10. Quando il valore aggiunto dichiarato è maggiore o uguale rispetto a quello stimato, ovvero il rapporto tra il valore aggiunto dichiarato e il valore aggiunto stimato presenta un valore pari o superiore ad 1, il punteggio assume valore 10; quando il citato rapporto presenta un valore pari o inferiore alla corrispondente soglia minima di riferimento<sup>3</sup>, il punteggio assume valore 1; quando tale rapporto presenta un valore compreso nell'intervallo tra la soglia minima e massima di riferimento, il punteggio è modulato<sup>4</sup> fra 1 e 10. Nel seguente grafico, per semplicità di rappresentazione, i valori sono rappresentati in forma percentuale approssimata all'intero.



Il valore aggiunto stimato è determinato sulla base di una funzione di regressione del "Valore aggiunto per addetto" i cui coefficienti e la relativa interpretazione sono riportati nel **Sub Allegato 7.C**.

<sup>3</sup>La soglia minima di riferimento è pari a  $\exp(-0,35550)$ , ovvero l'esponenziale dell'errore standard ( $\sigma$ ), con segno negativo, dei residui della funzione di stima del valore aggiunto per addetto.

<sup>4</sup>Punteggio =  $1+9x\{\{\text{indicatore} - \exp(-\sigma)\}/[1 - \exp(-\sigma)]\}$



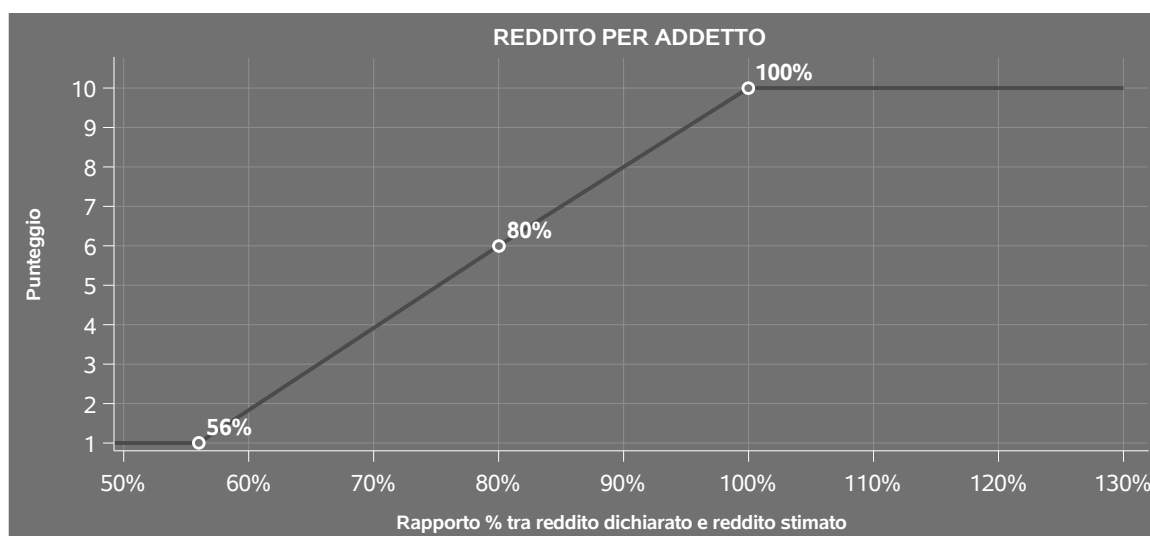
La stima del "Valore aggiunto per addetto" è personalizzata per singolo contribuente sulla base di uno specifico "coefficiente individuale", che misura le differenze nella produttività delle imprese (ad esempio, dovute a diverse abilità manageriali, potere di mercato, ecc.) e che risulta calcolato sulla base dei dati delle otto annualità di imposta precedenti relativi al medesimo contribuente. I criteri per la determinazione del coefficiente individuale sono riportati nell'**Allegato 89**.

## REDDITO PER ADDETTO

L'indicatore misura l'affidabilità del reddito che un soggetto economico realizza in un determinato periodo di tempo con riferimento al contributo di ciascun addetto.


L'indicatore è calcolato come rapporto tra il reddito dichiarato per addetto e il reddito per addetto stimato.

A tale indicatore viene associato un punteggio che varia su una scala da 1 a 10. Quando il reddito dichiarato è maggiore o uguale rispetto a quello stimato ovvero il rapporto tra reddito dichiarato e reddito stimato presenta un valore pari o superiore ad 1, il punteggio assume valore 10; quando il citato rapporto presenta un valore pari o inferiore alla corrispondente soglia minima di riferimento<sup>5</sup> o il reddito dichiarato è negativo, il punteggio assume valore 1; quando tale rapporto presenta un valore compreso nell'intervallo tra la soglia minima e massima di riferimento, il punteggio è modulato<sup>6</sup> fra 1 e 10. Nel seguente grafico, per semplicità di rappresentazione, i valori sono rappresentati in forma percentuale approssimata all'intero.



<sup>5</sup>La soglia minima di riferimento è pari a  $\exp(-0,58397)$ , ovvero l'esponenziale della deviazione standard (sigma), con segno negativo, del logaritmo del rapporto tra reddito per addetto dichiarato e reddito per addetto dichiarato più la differenza tra valore aggiunto per addetto stimato e dichiarato.

<sup>6</sup>Punteggio =  $1+9x\{[\text{indicatore} - \exp(-\text{sigma})]/[1 - \exp(-\text{sigma})]\}$



Il reddito stimato è pari alla somma del reddito dichiarato e dell'eventuale maggior valore aggiunto stimato.

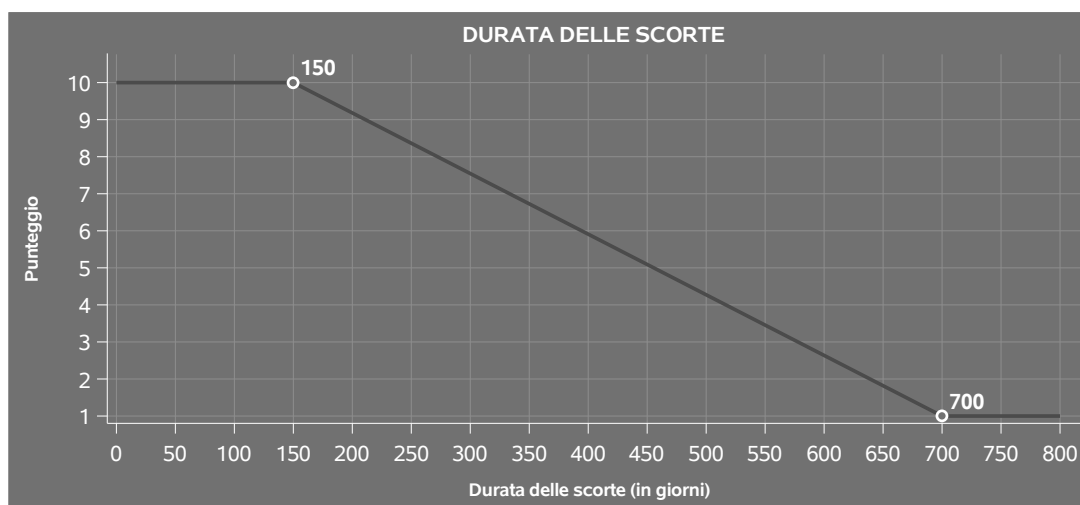
## DURATA E DECUMULO DELLE SCORTE

L'indicatore "Durata e decumulo delle scorte" è un indicatore composito costituito dalla media semplice dei punteggi dei due indicatori elementari "Durata delle scorte" e "Decumulo delle scorte".

### • DURATA DELLE SCORTE

L'indicatore misura i giorni di permanenza media delle scorte in magazzino.


A tale indicatore viene associato un punteggio che varia su una scala da 1 a 10. Quando la "Durata delle scorte" presenta un valore pari o inferiore alla soglia minima di riferimento, il punteggio assume valore 10; quando la durata delle scorte presenta un valore pari o superiore alla corrispondente soglia massima di riferimento, il punteggio assume valore 1; quando la durata delle scorte presenta un valore compreso nell'intervallo tra la soglia minima e massima di riferimento, il punteggio è modulato<sup>7</sup> fra 1 e 10.



I dati riportati nel grafico sono riferiti al MoB 2.

Le soglie di riferimento (espresse in numero di giorni) sono differenziate per "Modello di Business" come di seguito riportato:

<sup>7</sup>Punteggio =  $10 - 9 \times \frac{(\text{indicatore} - \text{soglia minima})}{(\text{soglia massima} - \text{soglia minima})}$



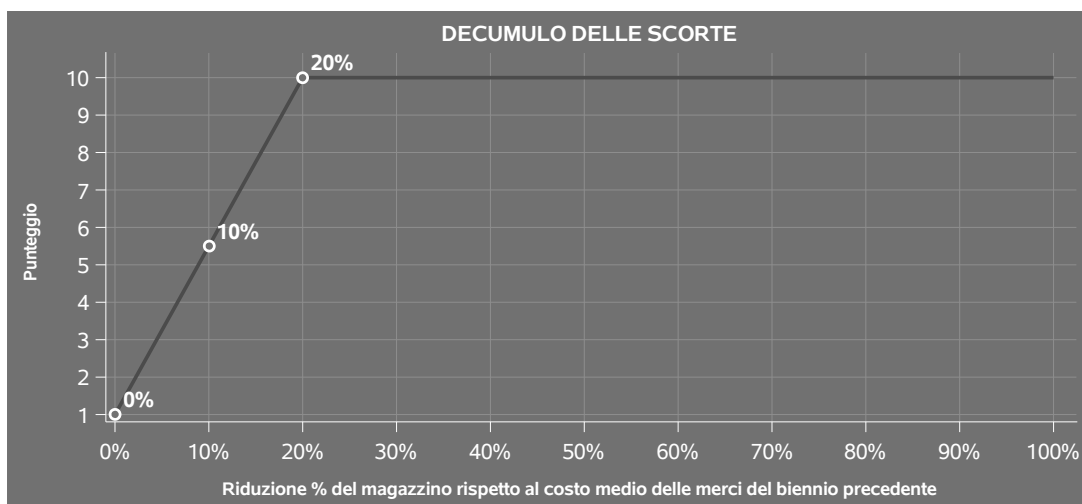
	Modalità di distribuzione	Soglia minima	Soglia massima
<b>MoB 1</b>	Tutti i soggetti	180,00	1.000,00
<b>MoB 2</b>	Tutti i soggetti	150,00	700,00
<b>MoB 3</b>	Tutti i soggetti	60,00	400,00
<b>MoB 4</b>	Tutti i soggetti	45,00	250,00

Per ogni singolo soggetto, i valori soglia sono ottenuti come media, ponderata con le relative probabilità di appartenenza, dei valori di riferimento individuati per gruppo omogeneo.


#### ● DECUMULO DELLE SCORTE

L'indicatore di "Decumulo delle scorte" fornisce una misura dello smobilizzo delle giacenze di magazzino nel corso dell'anno.

A tale indicatore viene associato un punteggio che varia su una scala da 1 a 10. Quando il "Decumulo delle scorte" presenta un valore pari o inferiore alla soglia minima di riferimento, pari a **zero**, il punteggio assume valore 1; quando il "Decumulo delle scorte" presenta un valore pari o superiore alla corrispondente soglia massima di riferimento (**0,20**), il punteggio assume valore 10; quando il "Decumulo delle scorte" presenta un valore compreso nell'intervallo tra la soglia minima e massima di riferimento, il punteggio è modulato<sup>8</sup> fra 1 e 10. Nel seguente grafico, per semplicità di rappresentazione, i valori sono rappresentati in forma percentuale.




<sup>8</sup>Punteggio = 1 + 9x(indicatore/0,20)



L'indicatore di "Decumulo delle scorte" è **applicato** quando il suo punteggio è superiore al punteggio dell'indicatore "Durata delle scorte".

In caso di inapplicabilità dell'indicatore "Decumulo delle scorte", il punteggio dell'indicatore composito "Durata e decumulo delle scorte" sarà pari a quello del solo indicatore "Durata delle scorte".



---

## INDICATORI ELEMENTARI DI ANOMALIA

---

### GESTIONE CARATTERISTICA

#### **COSTO DEL VENDUTO E PER LA PRODUZIONE DI SERVIZI NEGATIVO**

L'indicatore evidenzia situazioni di anomalia relative al costo del venduto e per la produzione di servizi.

Nel caso in cui tale costo sia negativo, l'indicatore è **applicato** e il relativo punteggio assume valore 1.

#### **CORRISPONDENZA DELLE ESISTENZE DI PRODOTTI FINITI, MATERIE PRIME E MERCI CON LE RELATIVE RIMANENZE**

L'indicatore monitora la corrispondenza tra il valore delle "Esistenze iniziali relative a merci, prodotti finiti, materie prime e sussidiarie, semilavorati e ai servizi non di durata ultrannuale", comprensive di quelle relative a prodotti soggetti ad aggio o ricavo fisso, e le relative rimanenze finali dichiarate per il periodo di imposta precedente.

Nel caso in cui la differenza, in valore assoluto, tra i due importi sia superiore a 100 euro più il 5% delle rimanenze finali dell'anno precedente, l'indicatore è **applicato** e il relativo punteggio assume valore 1.


L'indicatore è **applicabile** solo se per il periodo di imposta precedente il contribuente ha applicato gli indici sintetici di affidabilità fiscale per una attività di impresa.

#### **CORRISPONDENZA DELLE ESISTENZE DI OPERE E SERVIZI DI DURATA ULTRANNUALE CON LE RELATIVE RIMANENZE**

L'indicatore monitora la corrispondenza tra il valore delle "Esistenze iniziali relative ad opere, forniture e servizi di durata ultrannuale" e le relative rimanenze finali dichiarate per il periodo di imposta precedente.

Nel caso in cui la differenza, in valore assoluto, tra i due importi sia superiore a 100 euro più il 5% delle rimanenze finali dell'anno precedente, l'indicatore è **applicato** e il relativo punteggio assume valore 1.

L'indicatore è **applicabile** solo se per il periodo di imposta precedente il contribuente ha applicato gli indici sintetici di affidabilità fiscale per una attività di impresa.



## COPERTURA DELLE SPESE PER DIPENDENTE

L'indicatore verifica che l'impresa generi un valore aggiunto per addetto coerente con le spese per dipendente.

L'indicatore è **calcolato** come rapporto tra le spese per dipendente e il valore aggiunto per addetto<sup>9</sup>. Le spese per dipendente sono calcolate come rapporto tra le "Spese per lavoro dipendente e per altre prestazioni diverse da lavoro dipendente afferenti l'attività dell'impresa", al netto delle "Spese per prestazioni rese da professionisti esterni", delle "Spese per collaboratori coordinati e continuativi" e delle "Spese per compensi corrisposti ai soci per l'attività di amministratore (società di persone)", e il numero dipendenti.

Nel caso in cui il rapporto tra le spese per dipendente e il valore aggiunto per addetto assuma valori superiori all'unità l'indicatore è **applicato** e il relativo punteggio assume valore 1.

## ANALISI DELL'APPORTO DI LAVORO DELLE FIGURE NON DIPENDENTI

L'indicatore monitora la corretta compilazione dell'apporto di lavoro delle figure non dipendenti.

A tal fine, per ciascuna figura di addetto non dipendente (collaboratori familiari, familiari diversi, associati in partecipazione, soci amministratori, soci non amministratori) e a seconda della natura giuridica dell'impresa di appartenenza, è stato definito un valore percentuale minimo di apporto di lavoro per addetto, differenziato per numero di addetti per figura di addetto non dipendente (si veda la tabella seguente).

Tale valore rappresenta la soglia minima di riferimento dell'apporto di lavoro delle figure non dipendenti.

**Soglia minima percentuale di apporto di lavoro per addetto delle figure non dipendenti**

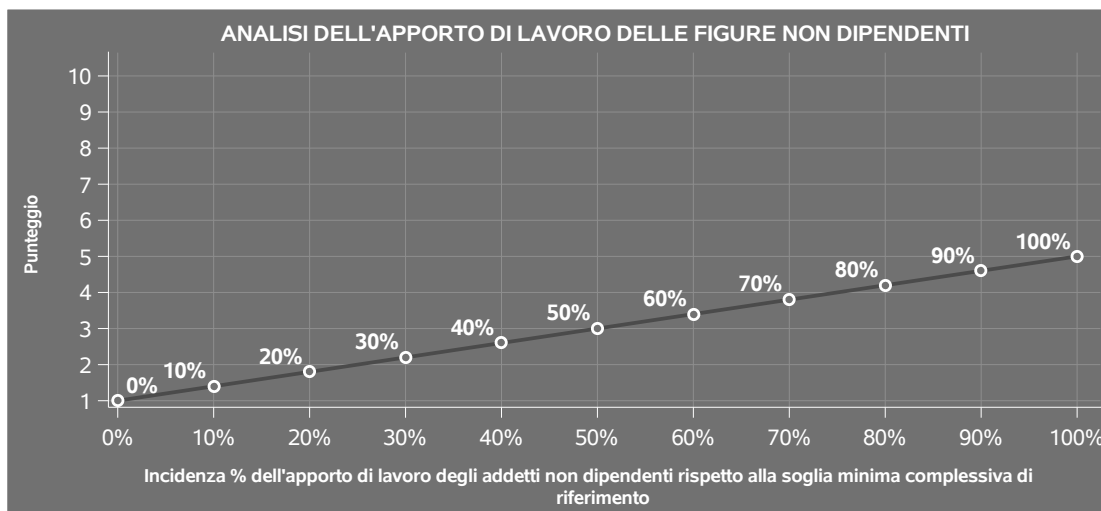
NATURA GIURIDICA	Numero addetti per figura	COLLABORATORI FAMILIARI	FAMILIARI DIVERSI	ASSOCIATI IN PARTECIPAZIONE	SOCI AMMINISTRATORI	SOCI NON AMMINISTRATORI
Persone fisiche	1	50	30	10		
	2	50	30	8		
	3	50	30	5		
	4	50	30	3		
	5	50	30	2		
	>5	50	30	1		
Società di persone	1		30	10	100	20
	2		30	8	75	15
	3		30	5	67	13
	4		30	3	63	13
	5		30	2	60	8
	>5		30	1	50	4
Società di capitali e enti non commerciali	1		30	10	50	10
	2		30	8	38	8
	3		30	5	33	5
	4		30	3	31	3
	5		30	2	28	2
	>5		30	1	16	1

<sup>9</sup>Quando il denominatore dell'indicatore "Copertura delle spese per dipendente" è non positivo, l'indicatore **non è applicato**.





Nel caso in cui la percentuale complessiva di apporto di lavoro degli addetti non dipendenti dichiarata sia inferiore alla soglia minima complessiva di riferimento, l'indicatore è **applicato** e il relativo punteggio<sup>10</sup> assume un valore compreso tra 1 e 5, come da grafico successivo.



## ASSENZA DEL NUMERO DI ASSOCIATI IN PARTECIPAZIONE IN PRESENZA DEI RELATIVI UTILI

L'indicatore evidenzia situazioni di anomalia nei casi di mancata dichiarazione dell'apporto di lavoro degli "Associati in partecipazione" in presenza degli "Utili spettanti agli associati in partecipazione con apporti di solo lavoro".

Nel caso in cui si verifichi tale anomalia, l'indicatore è **applicato** e il relativo punteggio assume valore 1.

## INCIDENZA DEI COSTI RESIDUALI DI GESTIONE

L'indicatore verifica che le voci di costo relative agli oneri diversi di gestione e alle altre componenti negative costituiscano una plausibile componente residuale di costo.

L'indicatore è **calcolato** come rapporto percentuale tra i costi residuali di gestione e i costi totali.

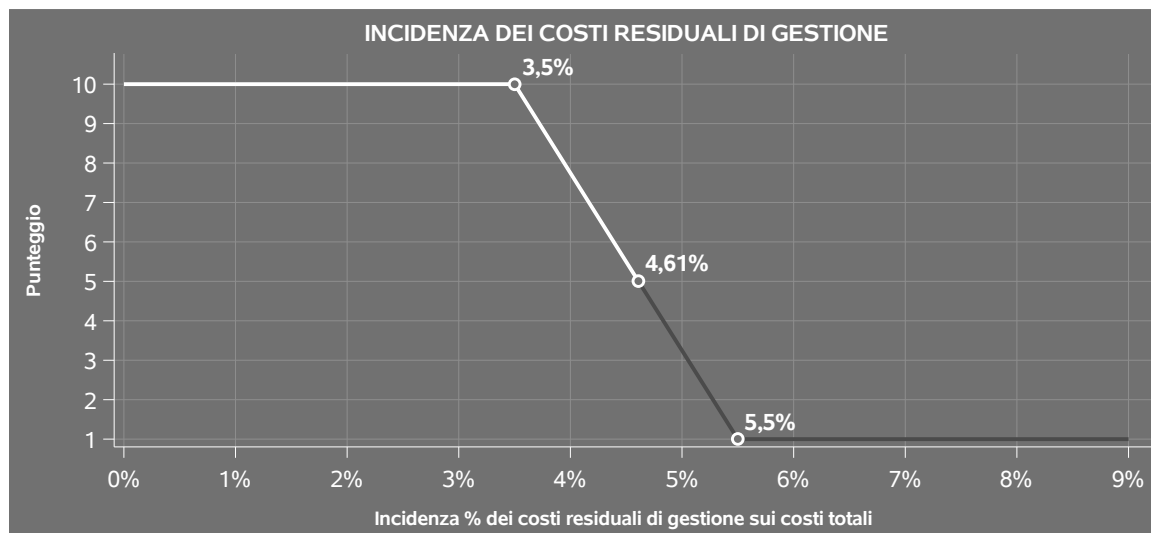
Qualora i costi totali siano uguali a zero, l'indicatore non è **applicabile**.

All'indicatore "Incidenza dei costi residuali di gestione" viene associato un punteggio che varia su una scala da 1 a 10. Quando l'indicatore presenta un valore pari o inferiore alla corrispondente soglia minima di riferimento, il punteggio assume valore 10; quando l'indicatore presenta un valore pari o superiore alla corrispondente soglia massima di riferimento, il punteggio assume valore 1; quando

<sup>10</sup>Punteggio =  $1+4 \times (\text{apporto di lavoro degli addetti non dipendenti} / \text{soglia minima complessiva di riferimento})$



l'indicatore presenta un valore compreso nell'intervallo tra la soglia minima e massima di riferimento, il punteggio è modulato<sup>11</sup> fra 1 e 10.



L'indicatore è **applicato** quando il relativo punteggio è non superiore a 5.

## MARGINE OPERATIVO LORDO NEGATIVO

L'indicatore evidenzia situazioni di anomalia relative al margine operativo lordo.

Nel caso in cui detto margine sia negativo e il valore aggiunto sia positivo, l'indicatore è **applicato** e il relativo punteggio assume valore 1.

## GESTIONE DEI BENI STRUMENTALI

### INCIDENZA DEGLI AMMORTAMENTI

L'indicatore verifica la coerenza tra ammortamenti per beni mobili strumentali e relativo valore.

L'indicatore è **calcolato** come rapporto percentuale tra gli ammortamenti per beni mobili strumentali, al netto dei beni di costo unitario non superiore a 516,46 euro e il valore dei beni strumentali mobili in proprietà, al netto dei beni di costo unitario non superiore a 516,46 euro, parametrato alla quota di mesi di attività nel corso del periodo di imposta (numero di mesi di attività nel corso del periodo di imposta / 12).

Nel caso in cui il valore dell'indicatore sia superiore al valore della soglia massima di riferimento

<sup>11</sup>Punteggio =  $10 - 9 \times \frac{[(\text{indicatore} - \text{soglia minima}) / (\text{soglia massima} - \text{soglia minima})]}$



(25%), l'indicatore è **applicato** e il relativo punteggio assume valore 1.

Qualora l'importo degli ammortamenti per beni mobili strumentali, al netto dei beni di costo unitario non superiore a 516,46 euro, sia positivo e il valore dei beni strumentali mobili in proprietà, al netto dei beni di costo unitario non superiore a 516,46 euro, sia pari a zero, l'indicatore è **applicato** e il relativo punteggio assume valore 1.

## **INCIDENZA DEI COSTI PER BENI MOBILI ACQUISITI IN DIPENDENZA DI CONTRATTI PER LOCAZIONE FINANZIARIA**

L'indicatore verifica la coerenza tra canoni di leasing e valore dei relativi beni strumentali acquisiti in leasing.

L'indicatore è **calcolato** come rapporto percentuale tra i "Canoni per beni mobili acquisiti in dipendenza di contratti di locazione finanziaria, ad esclusione dei canoni di leasing fiscalmente deducibili oltre il periodo di durata del contratto", e il "Valore dei beni strumentali mobili relativo a beni acquisiti in dipendenza di contratti di locazione finanziaria", parametrato alla quota di mesi di attività nel corso del periodo di imposta (numero di mesi di attività nel corso del periodo di imposta/12).

Nel caso in cui il valore dell'indicatore sia superiore al valore della soglia massima di riferimento (55%), l'indicatore è **applicato** e il relativo punteggio assume valore 1.

Qualora i "Canoni per beni mobili acquisiti in dipendenza di contratti di locazione finanziaria, ad esclusione dei canoni di leasing fiscalmente deducibili oltre il periodo di durata del contratto", siano positivi e il "Valore dei beni strumentali mobili relativo a beni acquisiti in dipendenza di contratti di locazione finanziaria" sia pari a zero, l'indicatore è **applicato** e il relativo punteggio assume valore 1.

## **REDDITIVITÀ**

### **REDDITO OPERATIVO NEGATIVO**

L'indicatore intercetta le situazioni in cui il reddito operativo è minore di zero.

Qualora si verifichi questa condizione e il margine operativo lordo sia positivo, l'indicatore è **applicato** e il relativo punteggio assume valore 1.

### **RISULTATO ORDINARIO NEGATIVO**

L'indicatore intercetta le situazioni in cui il risultato ordinario è minore di zero.

Qualora si verifichi questa condizione, l'indicatore è **applicato** e il relativo punteggio assume valore 1.



## GESTIONE EXTRA-CARATTERISTICA

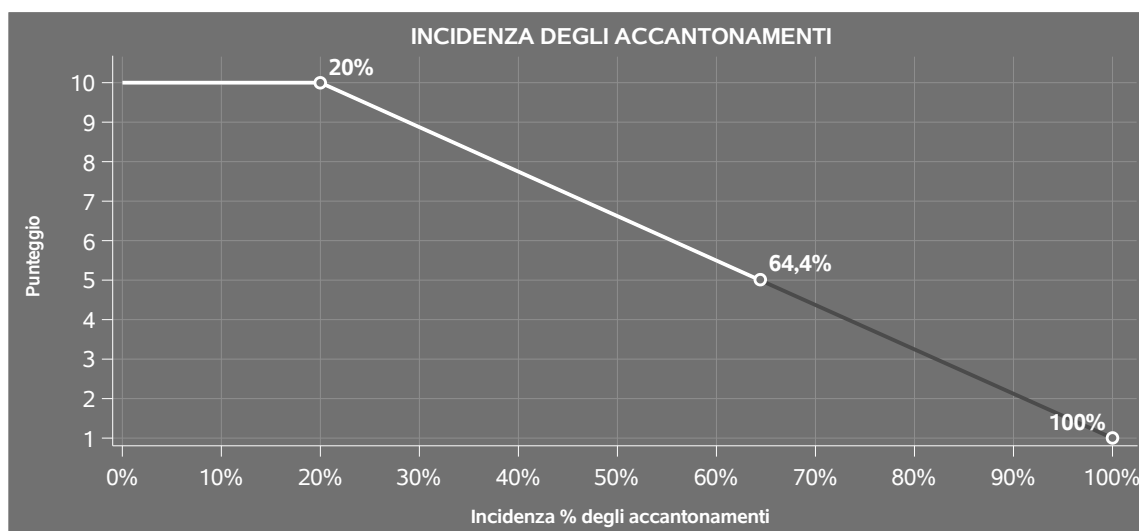
### INCIDENZA DEGLI ACCANTONAMENTI

L'indicatore verifica la plausibilità degli accantonamenti rispetto alla capacità dell'impresa di produrre reddito attraverso la propria gestione caratteristica.

L'indicatore è **calcolato** come rapporto percentuale tra gli "Accantonamenti" e il margine operativo lordo.

Qualora gli "Accantonamenti" siano uguali a zero, l'indicatore non è **applicabile**.

All'indicatore "Incidenza degli accantonamenti" viene associato un punteggio che varia su una scala da 1 a 10. Quando l'indicatore presenta un valore pari o inferiore alla corrispondente soglia minima di riferimento (**20%**), il punteggio assume valore 10; quando l'indicatore presenta un valore pari o superiore alla corrispondente soglia massima di riferimento (**100%**), il punteggio assume valore 1; quando l'indicatore presenta un valore compreso nell'intervallo tra la soglia minima e massima di riferimento, il punteggio è modulato<sup>12</sup> fra 1 e 10.



L'indicatore è **applicato** quando il relativo punteggio è non superiore a 5.

Qualora il margine operativo lordo sia non positivo, l'indicatore è **applicato** ed assume punteggio pari ad 1.

### INCIDENZA DEGLI ONERI FINANZIARI NETTI SUL REDDITO OPERATIVO LORDO

<sup>12</sup>Punteggio =  $10 - 9 \times \frac{[(\text{indicatore} - \text{soglia minima}) / (\text{soglia massima} - \text{soglia minima})]}$

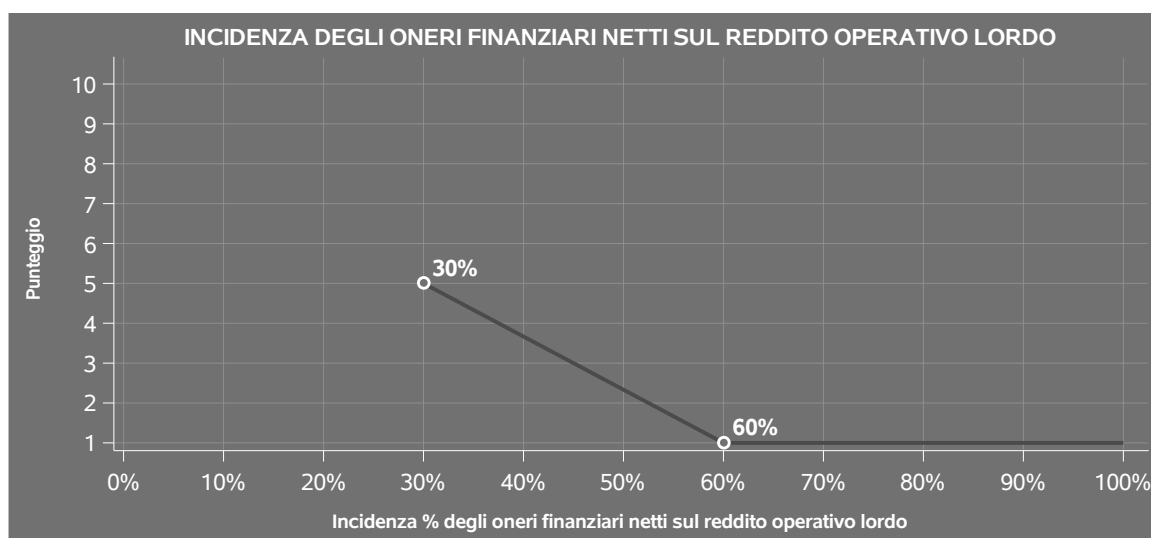


L'indicatore verifica la plausibilità dell'indebitamento finanziario dell'impresa, permettendo di evidenziare eventuali squilibri tra la gestione operativa (comprensiva di ammortamenti e canoni per beni mobili acquisiti in dipendenza di contratti di locazione finanziaria) e la gestione finanziaria.

L'indicatore è **calcolato** come rapporto percentuale tra gli oneri finanziari netti e il reddito operativo lordo.

Qualora gli oneri finanziari netti siano non positivi, l'indicatore non è **applicabile**.

All'indicatore "Incidenza degli oneri finanziari netti sul reddito operativo lordo" viene associato un punteggio che varia su una scala da 1 a 5. Quando l'indicatore presenta un valore pari o superiore alla corrispondente soglia massima di riferimento (**60%**) il punteggio assume valore 1; quando l'indicatore presenta un valore superiore alla soglia minima (**30%**) e inferiore alla soglia massima di riferimento, il punteggio è modulato<sup>13</sup> fra 1 e 5.



Qualora il reddito operativo lordo sia non positivo l'indicatore è **applicato** e assume punteggio pari ad 1.

In assenza di anomalia, l'indicatore non è applicato e il relativo punteggio di affidabilità non è calcolato.

<sup>13</sup>Punteggio = 5 - 4 x [(indicatore - soglia minima)/(soglia massima - soglia minima)]



## SUB ALLEGATI

### SUB ALLEGATO 7.A - ASSEGNAZIONE AI MOB

In fase di applicazione, per l'assegnazione dei contribuenti ai MoB viene utilizzata una combinazione di due tecniche statistiche di tipo multivariato (analisi fattoriali e modelli di mistura finita) che utilizza le seguenti variabili:

Analisi fattoriale	Nome variabile	Descrizione variabile
<b>Prodotti</b>	MERCE_DOM_ORNAM_P	Prodotti per usi domestici/ornamentali
	MERCE_CERAMICA_P	Prodotti in ceramica
	MERCE_LATER_REFR_P	Laterizi e prodotti refrattari
	MERCE_ALTRO_ED_PANEL_P	Prodotti ottenuti e/o lavorati: Altri prodotti per l'edilizia
<b>Scelte di produzione</b>	QCD_PROD_CP_P	Produzione e/o lavorazione e commercializzazione: Produzione e/o lavorazione conto proprio
	QCD_PROD_CT_P	Produzione e/o lavorazione e commercializzazione: Produzione e/o lavorazione conto terzi
<b>Clientela</b>	TIPCLI_B2B_P	Clientela B2B
	TIPCLI_PRIV_PANEL_P	Tipologia della clientela: Privati

Sulla base di tali variabili, il contribuente viene assegnato ad uno o più MoB attraverso l'attribuzione di una probabilità di appartenenza, come descritto nell'**Allegato 88**.

Le matrici ed i vettori per il calcolo delle probabilità di appartenenza ai MoB sono riportati nell'**Allegato 90**.



### SUB ALLEGATO 7.B - FUNZIONE "RICAVI PER ADDETTO"

Di seguito viene riportato l'elenco delle variabili e dei coefficienti della funzione di regressione "Ricavi per addetto", con la spiegazione dei coefficienti.

	VARIABILI		COEFFICIENTE	INTERPRETAZIONE DEL COEFFICIENTE STIMATO
<b>INPUT PRODUTTIVI</b>	Valore dei beni strumentali, quota fino a 5.500.000 di euro	(*)	0,038515899361205	Un aumento dell'1% della variabile determina un aumento dello 0,04% del Ricavo stimato
	Costo del venduto e per la produzione di servizi	(*)	0,417944402203601	Un aumento dell'1% della variabile determina un aumento dello 0,42% del Ricavo stimato
	Spese per lavoro dipendente al netto dei compensi corrisposti ai soci per l'attività di amministratore	(*)	0,167564677395422	Un aumento dell'1% della variabile determina un aumento dello 0,17% del Ricavo stimato
	Costo per servizi al netto dei compensi corrisposti ai soci per l'attività di amministratore (società ed enti soggetti all'Ires) + Canoni per beni mobili acquisiti in dipendenza di contratti di locazione non finanziaria e di noleggio	(*)	0,299033825803711	Un aumento dell'1% della variabile determina un aumento dello 0,30% del Ricavo stimato
	Ammortamenti per beni mobili strumentali	(*)	0,03699073421935	Un aumento dell'1% della variabile determina un aumento dello 0,04% del Ricavo stimato





	VARIABILI	COEFFICIENTE	INTERPRETAZIONE DEL COEFFICIENTE STIMATO
<b>VARIABILI STRUTTURALI</b>	Quota numero Dipendenti	-0,065809169959032	Un dipendente presenta una produttività inferiore del 6,58% in termini di Ricavo stimato
	Pensionato titolare della ditta individuale con numero di Addetti non superiore a due	-0,072900513584761	La condizione di Pensionato titolare della ditta individuale con numero di Addetti non superiore a due' determina una diminuzione del 7,29% del Ricavo stimato
	Periodo d'imposta 2020	-0,046439311083577	In corrispondenza del periodo d'imposta 2020 si ha una flessione del 4,64% del Ricavo stimato
<b>MODELLI DI BUSINESS (MoB)</b>	Probabilità di appartenenza al MoB 4 — Imprese che operano principalmente in conto terzi e producono prevalentemente prodotti per usi domestici e/o ornamentali	0,090962778126558	L'appartenenza al MoB determina un aumento del 9,10% del Ricavo stimato
<b>MISURE DI CICLO DI SETTORE</b>	Andamento della media dei ricavi per codice ATECO	0,131786904573987	Una diminuzione dell'1% della variabile di ciclo economico determina una flessione dello 0,13% del Ricavo stimato
	Tassi di interesse bancari (prestiti alle imprese) — Banca d'Italia	-0,011872871448979	Un aumento di un punto della variabile determina una flessione dell'1,19% del Ricavo stimato
	Tasso di occupazione a livello regionale	0,003491076747536	Una diminuzione di un punto della variabile determina una flessione dello 0,35% del Ricavo stimato



	VARIABILI		COEFFICIENTE	INTERPRETAZIONE DEL COEFFICIENTE STIMATO
<b>ECONOMIE DI SCALA E/O SOSTITUZIONE</b>	(Costo del venduto e per la produzione di servizi) x (Spese per lavoro dipendente al netto dei compensi corrisposti ai soci per l'attività di amministratore)	(***)	-0,001836694602545	Un aumento dell'1% della variabile determina una diminuzione dello 0,002% del Ricavo stimato
<b>INTERCETTA</b>	Valore dell'intercetta del modello di stima		1,558836142762904	
<b>Coefficiente di rivalutazione</b>			1,002074179419307	
<b>Coefficiente individuale</b>	Vedasi Allegato 89			

(\*) Le variabili contabili (XC) sono utilizzate in stima come  $LN[1 + XC/(N^{\circ}addetti \times 1.000)]$  o  $LN[1 + MIN[XC/(N^{\circ}addetti \times 1.000), quota\ valore\ in\ migliaia\ pro\ capite]]$

(\*\*) Le variabili numeriche (XN) sono utilizzate in stima come  $LN[1 + XN/(N^{\circ}addetti)]$  o  $LN[1 + MIN[XN/(N^{\circ}addetti), quota\ valore\ pro\ capite]]$

(\*\*\*) La variabile relativa al numero degli addetti è utilizzata in stima come  $LN(1 + N^{\circ}addetti)$

(\*\*\*\*) Ciascuna variabile (XS) del prodotto è utilizzata in stima come  $LN(1 + XS)$

Le variabili dipendenti sono utilizzate in stima come  $LN[1 + YC/(N^{\circ}addetti \times 1.000)]$ , dove: YC è uguale a Ricavi oppure Compensi oppure Valore aggiunto.


Le misure di ciclo settoriale relative al periodo di imposta di applicazione saranno pubblicate con apposito Decreto ai sensi dell'art. 9-bis comma 2 del DL 50 del 24 aprile 2017 convertito nella Legge n. 96 del 21 giugno 2017.




### SUB ALLEGATO 7.C - FUNZIONE "VALORE AGGIUNTO PER ADDETTO"

Di seguito viene riportato l'elenco delle variabili e dei coefficienti della funzione di regressione "Valore aggiunto per addetto", con la spiegazione dei coefficienti.

INPUT PRODUTTIVI	VARIABILI		COEFFICIENTE	INTERPRETAZIONE DEL COEFFICIENTE STIMATO
	Valore dei beni strumentali, quota fino a 5.500.000 di euro	(*)	0,037219884948734	Un aumento dell'1% della variabile determina un aumento dello 0,04% del VA stimato
	Ammortamenti per beni mobili strumentali	(*)	0,107967035526597	Un aumento dell'1% della variabile determina un aumento dello 0,11% del VA stimato
	Canoni relativi a beni immobili	(*)	-0,04492870046438	Un aumento dell'1% della variabile determina una diminuzione dello 0,04% del VA stimato
	Costo del venduto e per la produzione di servizi	(*)	0,189123251194578	Un aumento dell'1% della variabile determina un aumento dello 0,19% del VA stimato
	Costo per servizi al netto dei compensi corrisposti ai soci per l'attività di amministratore (società ed enti soggetti all'Ires) + Canoni per beni mobili acquisiti in dipendenza di contratti di locazione non finanziaria e di noleggio	(*)	0,175669243550653	Un aumento dell'1% della variabile determina un aumento dello 0,18% del VA stimato




	VARIABILI		COEFFICIENTE	INTERPRETAZIONE DEL COEFFICIENTE STIMATO
	Spese per lavoro dipendente al netto dei compensi corrisposti ai soci per l'attività di amministratore	(*)	0,277646109979247	Un aumento dell'1% della variabile determina un aumento dello 0,28% del VA stimato
	Quota dei Collaboratori familiari e dei Soci, escluso il primo, e/o associati		0,226184911986715	Un aumento dell'1% della variabile determina un aumento dello 0,23% del VA stimato
<b>VARIABILI STRUTTURALI</b>	Pensionato titolare della ditta individuale con numero di Addetti non superiore a due		-0,143887839829658	La condizione di 'Pensionato titolare della ditta individuale con numero di Addetti non superiore a due' determina una diminuzione del 14,39% del VA stimato
	Cessioni (U.E., Extra U.E.) / 100		0,104264994687329	Un aumento dell'1% della variabile di ciclo economico determina un aumento dello 0,10% del VA stimato
<b>MODELLI DI BUSINESS (MoB)</b>	Probabilità di appartenenza al MoB 1 — Imprese che operano principalmente in conto proprio e producono prevalentemente laterizi e prodotti refrattari		-0,233477989686758	L'appartenenza al MoB determina una diminuzione del 23,35% del VA stimato
	Probabilità di appartenenza al MoB 2 — Imprese che operano principalmente in conto proprio e producono prevalentemente prodotti per usi domestici e/o ornamentali		-0,123419759010089	L'appartenenza al MoB determina una diminuzione del 12,34% del VA stimato



MISURE DI CICLO DI SETTORE	VARIABILI	COEFFICIENTE	INTERPRETAZIONE DEL COEFFICIENTE STIMATO
	Andamento della media dei ricavi per codice ATECO	0,591329267703506	Una diminuzione dell'1% della variabile di ciclo economico determina una flessione dello 0,59% del VA stimato
	Tassi di interesse bancari (prestiti alle imprese) — Banca d'Italia	-0,03283799106285	Un aumento di un punto della variabile determina una flessione del 3,28% del VA stimato
	Tasso di occupazione a livello regionale	0,00315753278474	Una diminuzione di un punto della variabile determina una flessione dello 0,32% del VA stimato
MISURE DI CICLO INDIVIDUALE	Quota giornate di sospensione, C.I.G. e simili del personale dipendente	-0,072231638590427	Un aumento dell'1% della variabile determina una diminuzione dello 0,07% del VA stimato
ECONOMIE DI SCALA E/O SOSTITUZIONE	(Costo del venduto e per la produzione di servizi) x (Spese per lavoro dipendente al netto dei compensi corrisposti ai soci per l'attività di amministratore)	-0,002430516449724 (***)	Un aumento dell'1% della variabile determina una diminuzione dello 0,002% del VA stimato
INTERCETTA	Valore dell'intercetta del modello di stima	1,060257156953533	
Coefficiente di rivalutazione		1,053017313739634	
Coefficiente individuale	Vedasi Allegato 89		

(\*) Le variabili contabili (XC) sono utilizzate in stima come  $LN[1+XC/(N^{\text{addetti}} \times 1.000)]$  o  $LN[1+MIN(XC/(N^{\text{addetti}} \times 1.000))]$ , quota valore in migliaia pro capite]




(\*\*) Le variabili numeriche (XN) sono utilizzate in stima come  $LN[1+XN/(N^{\circ}addetti)]$  o  $LN[1+MIN[XN/(N^{\circ}addetti), \text{ quota valore pro capite}]]$

(\*\*\*) La variabile relativa al numero degli addetti è utilizzata in stima come  $LN(1+N^{\circ}addetti)$

(\*\*\*\*) Ciascuna variabile (XS) del prodotto è utilizzata in stima come  $LN(1+XS)$

Le variabili dipendenti sono utilizzate in stima come  $LN[1+YC/(N^{\circ}addetti \times 1.000)]$ , dove: YC è uguale a Ricavi oppure Compensi oppure Valore aggiunto.

Le misure di ciclo settoriale relative al periodo di imposta di applicazione saranno pubblicate con apposito Decreto ai sensi dell'art. 9-bis comma 2 del DL 50 del 24 aprile 2017 convertito nella Legge n. 96 del 21 giugno 2017.



## SUB ALLEGATO 7.D - FORMULE DELLE VARIABILI E DEGLI INDICATORI

Di seguito sono riportate le formule delle variabili e degli indicatori economico-contabili utilizzati nell'ISA CD18U:

**Addetti <sup>14</sup> (ditte individuali)** = Titolare + Numero dipendenti + Numero collaboratori coordinati e continuativi che prestano attività prevalentemente nell'impresa + Numero collaboratori dell'impresa familiare e coniuge dell'azienda coniugale + Numero familiari diversi che prestano attività nell'impresa + Numero associati in partecipazione.

**Addetti (società)** = Numero dipendenti + Numero collaboratori coordinati e continuativi che prestano attività prevalentemente nell'impresa + Numero familiari diversi che prestano attività nell'impresa + Numero associati in partecipazione + Numero soci amministratori + Numero soci non amministratori + Numero amministratori non soci.

**Addetti non dipendenti <sup>15</sup> (ditte individuali)** = Titolare + Numero collaboratori dell'impresa familiare e coniuge dell'azienda coniugale + Numero familiari diversi che prestano attività nell'impresa + Numero associati in partecipazione.

**Addetti non dipendenti (società)** = Numero familiari diversi che prestano attività nell'impresa + Numero associati in partecipazione + Numero soci amministratori + Numero soci non amministratori + Numero amministratori non soci.

**Ammortamenti per beni mobili strumentali, al netto dei beni di costo unitario non superiore a 516,46 euro** = Ammortamenti per beni mobili strumentali - Spese per l'acquisto di beni strumentali mobili di costo unitario non superiore a 516,46 euro.

**Clientela B2B** = Tipologia della clientela: [Imprese edili + Imprese del settore ceramico + Altre imprese manifatturiere + Commercianti al dettaglio, commercianti all'ingrosso, grande distribuzione].


**Costi produttivi** = Costo del venduto e per la produzione di servizi + Costo per servizi - Compensi corrisposti ai soci per l'attività di amministratore (società ed enti soggetti all'IRES) + Canoni per beni mobili acquisiti in dipendenza di contratti di locazione non finanziaria e di noleggio + Spese per lavoro dipendente e per altre prestazioni diverse da lavoro dipendente afferenti l'attività dell'impresa - Compensi corrisposti ai soci per l'attività di amministratore (società di persone).

**Costi residuali di gestione** = Oneri diversi di gestione ed altre componenti negative - Perdite su crediti - Utili spettanti agli associati in partecipazione con apporti di solo lavoro - Maggiorazioni fiscali - Componenti negativi derivanti da trasferimenti di azienda o di rami di azienda - Minusvalenze derivanti da operazioni di riconversione

<sup>14</sup>Il titolare è pari a uno. Il numero collaboratori dell'impresa familiare e coniuge dell'azienda coniugale, il numero familiari diversi che prestano attività nell'impresa, il numero associati in partecipazione, il numero soci amministratori e il numero soci non amministratori sono pari alla relativa percentuale di lavoro prestato diviso 100. Il numero collaboratori coordinati e continuativi che prestano attività prevalentemente nell'impresa, il numero amministratori non soci e il titolare sono rideterminati in base alla durata dell'attività pari al numero di mesi di attività nel corso del periodo di imposta diviso 12.

Il numero addetti non può essere inferiore a ("Numero di mesi di attività nel corso del periodo di imposta" diviso 12).

<sup>15</sup>Il titolare è pari a uno. Il numero collaboratori dell'impresa familiare e coniuge dell'azienda coniugale, il numero familiari diversi che prestano attività nell'impresa, il numero associati in partecipazione, il numero soci amministratori e il numero soci non amministratori sono pari alla relativa percentuale di lavoro prestato diviso 100. Il numero amministratori non soci e il titolare sono rideterminati in base alla durata dell'attività pari al numero di mesi di attività nel corso del periodo di imposta diviso 12. Se il numero addetti non dipendenti è inferiore a "Numero di mesi di attività nel corso del periodo d'imposta" diviso 12, allora il numero addetti non dipendenti è pari al valore massimo tra (numero addetti non dipendenti) e (titolare - Numero dipendenti).





produttiva, ristrutturazione o ridimensionamento produttivo, espropri o nazionalizzazioni di beni, alienazione di beni non strumentali all'attività produttiva - Quote di accantonamento annuale al TFR per forme pensionistiche complementari e somme erogate agli iscritti ai fondi di previdenza del personale dipendente - Oneri per imposte e tasse.

**Costi totali** = Costi produttivi + Oneri diversi di gestione ed altre componenti negative - Perdite su crediti - Utili spettanti agli associati in partecipazione con apporti di solo lavoro - Maggiorazioni fiscali - Componenti negativi derivanti da trasferimenti di azienda o di rami di azienda - Minusvalenze derivanti da operazioni di riconversione produttiva, ristrutturazione o ridimensionamento produttivo, espropri o nazionalizzazioni di beni, alienazione di beni non strumentali all'attività produttiva - Quote di accantonamento annuale al TFR per forme pensionistiche complementari e somme erogate agli iscritti ai fondi di previdenza del personale dipendente - Oneri per imposte e tasse.

**Costo del venduto e per la produzione di servizi** <sup>16</sup>= [Esistenze iniziali relative a merci, prodotti finiti, materie prime e sussidiarie, semilavorati e ai servizi non di durata ultrannuale + Costi per l'acquisto di materie prime, sussidiarie, semilavorati e merci e per la produzione di servizi - Beni distrutti o sottratti relativi a materie prime, sussidiarie, semilavorati, merci e prodotti finiti] - Rimanenze finali relative a merci, prodotti finiti, materie prime e sussidiarie, semilavorati e ai servizi non di durata ultrannuale.

**Decumulo delle scorte** <sup>17</sup>= [(Esistenze iniziali relative a merci, prodotti finiti, materie prime e sussidiarie, semilavorati e ai servizi non di durata ultrannuale - Rimanenze finali relative a merci, prodotti finiti, materie prime e sussidiarie, semilavorati e ai servizi non di durata ultrannuale)]/[(Costi per l'acquisto di materie prime, sussidiarie, semilavorati e merci e per la produzione di servizi relativi al periodo di imposta precedente (per gli ISA con trattamento ad aggio è neutralizzata la componente ad aggio o ricavo fisso) + Costi per l'acquisto di materie prime, sussidiarie, semilavorati e merci e per la produzione di servizi relativi a due periodi di imposta precedenti (per gli ISA con trattamento ad aggio è neutralizzata la componente ad aggio o ricavo fisso))/2].

**Durata delle scorte** = [(Esistenze iniziali relative a merci, prodotti finiti, materie prime e sussidiarie, semilavorati e ai servizi non di durata ultrannuale + Rimanenze finali relative a merci, prodotti finiti, materie prime e sussidiarie, semilavorati e ai servizi non di durata ultrannuale)/2]×365/(Costo del venduto e per la produzione di servizi).


**Laterizi e prodotti refrattari** = Prodotti ottenuti e/o lavorati: [Laterizi (mattoni e blocchi, mattonelle, tavole e tavelloni, tegole e coppi, ecc.) + Refrattari].

**Margine operativo lordo** = Valore aggiunto - (Spese per lavoro dipendente e per altre prestazioni diverse da lavoro dipendente afferenti l'attività dell'impresa - Spese per prestazioni rese da professionisti esterni - Compensi corrisposti ai soci per l'attività di amministratore (società di persone)).

**Numero dipendenti** = (Numero delle giornate retribuite - Numero delle giornate di sospensione, C.I.G. e simili del personale dipendente) diviso 312.

<sup>16</sup>Ad esclusione dell'utilizzo nell'ambito dell'indicatore elementare di anomalia relativo al "costo del venduto e per la produzione di servizi", se la variabile è minore di zero, viene posta uguale a zero.

<sup>17</sup>Quando il denominatore dell'indicatore "Decumulo delle scorte" è nullo, l'indicatore non è applicato.



**Oneri finanziari netti** = Interessi e altri oneri finanziari - Risultato della gestione finanziaria.

**Periodo d'imposta 2020** = 1 nel periodo d'imposta 2020; altrimenti la variabile assume valore zero.

**Prodotti in ceramica** = Prodotti ottenuti e/o lavorati: [Piastrille + Sanitari + Prodotti in ceramica per uso tecnico e industriale].

**Prodotti per usi domestici/ornamentali** = Prodotti ottenuti e/o lavorati: [Articoli di uso domestico e per comunità, ristoranti ed altri pubblici esercizi + Articoli ornamentali ed artistici (statuette, vasellame decorato, ecc.) + Oggettistica (bomboniere, articoli promozionali, ecc.) + Piastrille artistiche].

**Quota dei Collaboratori familiari e dei Soci, escluso il primo, e/o associati** = [Numero collaboratori dell'impresa familiare e coniuge dell'azienda coniugale + Numero familiari diversi che prestano attività nell'impresa + Numero associati in partecipazione + (Numero soci amministratori + Numero soci non amministratori) escluso il primo socio<sup>18</sup>]/(Addetti).

**Quota giornate di sospensione, C.I.G. e simili del personale dipendente** = (Numero giornate di sospensione, C.I.G. e simili del personale dipendente / (Addetti x 312)).

**Quota numero Dipendenti** = (Addetti - Addetti non dipendenti) / Addetti.

**Reddito** = Risultato ordinario + Altri proventi considerati ricavi di cui alla lettera f) dell'art. 85, comma 1, del TUIR + Altri proventi e componenti positivi - Oneri diversi di gestione ed altre componenti negative di cui componenti negativi derivanti da trasferimenti di azienda o di rami di azienda - Oneri diversi di gestione ed altre componenti negative di cui minusvalenze derivanti da operazioni di riconversione produttiva, ristrutturazione o ridimensionamento produttivo, espropri o nazionalizzazioni di beni, alienazione di beni non strumentali all'attività produttiva.


**Reddito operativo** = Margine operativo lordo - Ammortamenti - Accantonamenti.

**Reddito operativo lordo** = Reddito operativo + Ammortamenti + Canoni per beni mobili acquisiti in dipendenza di contratti di locazione finanziaria, ad esclusione dei canoni di leasing fiscalmente deducibili oltre il periodo di durata del contratto.

**Ricavi** = Ricavi di cui ai commi 1 (Lett. a) e b)) e 2 dell'art. 85 del TUIR + (Altri proventi considerati ricavi - Altri proventi considerati ricavi di cui alla lettera f) dell'art. 85, comma 1, del TUIR) + Rimanenze finali relative ad opere, forniture e servizi di durata ultrannuale - Esistenze iniziali relative ad opere, forniture e servizi di durata ultrannuale + Ulteriori componenti positivi per migliorare il profilo di affidabilità.

**Risultato ordinario** = Reddito operativo + Risultato della gestione finanziaria - Interessi e altri oneri finanziari + Incrementi di immobilizzazioni per lavori interni.

<sup>18</sup>Il primo socio è rideterminato in base alla durata dell'attività pari al numero di mesi dell'attività nel corso del periodo d'imposta diviso 12. La somma del numero soci non può essere inferiore a ("Numero di mesi di attività nel corso del periodo d'imposta" diviso 12).



**Tasso di occupazione a livello regionale**

La variabile è la media, per tutte le unità locali compilate, dei singoli indicatori regionali.

Un'unità locale è compilata se il comune dell'unità locale è compilato.

Se non risulta compilata alcuna unità locale occorre far riferimento al comune del domicilio fiscale qualora presente.

**Valore aggiunto** = Ricavi - [(Costo del venduto e per la produzione di servizi) + (Costo per servizi - Compensi corrisposti ai soci per l'attività di amministratore (società ed enti soggetti all'IRES)) + Costo per il godimento di beni di terzi (canoni di locazione finanziaria e non finanziaria, di noleggio, ecc.) + Spese per prestazioni rese da professionisti esterni + (Oneri diversi di gestione ed altre componenti negative - Utili spettanti agli associati in partecipazione con apporti di solo lavoro - Maggiorazioni fiscali - Componenti negativi derivanti da trasferimenti di azienda o di rami di azienda - Minusvalenze derivanti da operazioni di riconversione produttiva, ristrutturazione o ridimensionamento produttivo, espropri o nazionalizzazioni di beni, alienazione di beni non strumentali all'attività produttiva)].

**Valore dei beni strumentali** = La variabile è rideterminata in base alla durata dell'attività pari al numero di mesi di attività nel corso del periodo di imposta diviso 12.

**Valore dei beni strumentali mobili in proprietà, al netto dei beni di costo unitario non superiore a 516,46 euro** = Valore dei beni strumentali - Valore relativo a beni acquisiti in dipendenza di contratti di locazione finanziaria - Spese per l'acquisto di beni strumentali mobili di costo unitario non superiore a 516,46 euro.



# ALLEGATO 8


---

## NOTA TECNICA E METODOLOGICA

### INDICE SINTETICO DI AFFIDABILITÀ FISCALE

CD20U

FABBRICAZIONE E LAVORAZIONE DI PRODOTTI IN  
METALLO



---

## APPLICAZIONE DELL'ISA

---

L'indice sintetico di affidabilità fiscale (ISA) esprime un giudizio di sintesi sull'affidabilità dei comportamenti fiscali del soggetto.

L'ISA è calcolato come media aritmetica di un insieme d'indicatori elementari e rappresenta il posizionamento del contribuente rispetto a tali indicatori attribuendo al soggetto un valore di sintesi, in scala da 1 a 10, dei singoli indicatori elementari: più basso sarà il valore dell'indice, minore sarà l'affidabilità fiscale del soggetto, più alto sarà il valore, più alta sarà l'attendibilità fiscale del soggetto.

I contribuenti interessati possono indicare ulteriori componenti positivi non risultanti dalle scritture contabili, che concorrono al calcolo degli indicatori elementari, per migliorare il proprio profilo di affidabilità fiscale.

Le attività economiche (ATECO 2007) oggetto dell'indice sintetico di affidabilità fiscale CD20U sono di seguito riportate:


- 01.62.01 - Attività dei maniscalchi
- 24.33.01 - Fabbricazione di pannelli stratificati in acciaio
- 24.33.03 - Presagomatura dell'acciaio per cemento armato
- 25.11.00 - Fabbricazione di strutture metalliche e parti assemblate di strutture
- 25.12.10 - Fabbricazione di porte, finestre e loro telai, imposte e cancelli metallici
- 25.12.20 - Fabbricazione di strutture metalliche per tende da sole, tende alla veneziana e simili
- 25.21.00 - Fabbricazione di radiatori e contenitori in metallo per caldaie per il riscaldamento centrale
- 25.29.00 - Fabbricazione di cisterne, serbatoi e contenitori in metallo per impieghi di stoccaggio o di produzione
- 25.30.00 - Fabbricazione di generatori di vapore (esclusi i contenitori in metallo per caldaie per il riscaldamento centrale ad acqua calda)
- 25.50.00 - Fucinatura, imbutitura, stampaggio e profilatura dei metalli; metallurgia delle polveri
- 25.61.00 - Trattamento e rivestimento dei metalli



- 25.71.00 - Fabbricazione di articoli di coltelleria, posateria ed armi bianche
- 25.72.00 - Fabbricazione di serrature e cerniere e ferramenta simili
- 25.73.11 - Fabbricazione di utensileria ad azionamento manuale
- 25.91.00 - Fabbricazione di bidoni in acciaio e contenitori analoghi per il trasporto e l'imballaggio
- 25.92.00 - Fabbricazione di imballaggi leggeri in metallo
- 25.93.10 - Fabbricazione di prodotti fabbricati con fili metallici
- 25.93.20 - Fabbricazione di molle
- 25.93.30 - Fabbricazione di catene fucinate senza saldatura e stampate
- 25.94.00 - Fabbricazione di articoli di bulloneria
- 25.99.19 - Fabbricazione di stoviglie, pentolame, vasellame, attrezzi da cucina e altri accessori casalinghi non elettrici, articoli metallici per l'arredamento di stanze da bagno
- 25.99.20 - Fabbricazione di casseforti, forzieri e porte metalliche blindate
- 25.99.30 - Fabbricazione di oggetti in ferro, in rame ed altri metalli
- 25.99.99 - Fabbricazione di altri articoli metallici e minuteria metallica nca
- 28.21.21 - Fabbricazione di caldaie per riscaldamento
- 31.01.21 - Fabbricazione di altri mobili metallici per ufficio e negozi
- 32.99.13 - Fabbricazione di articoli in metallo per la sicurezza personale
- 33.11.02 - Riparazione e manutenzione di utensileria ad azionamento manuale
- 33.11.04 - Riparazione e manutenzione di casseforti, forzieri, porte metalliche blindate
- 33.11.05 - Riparazione e manutenzione di armi bianche
- 33.11.09 - Riparazione e manutenzione di altri prodotti in metallo
- 33.20.04 - Installazione di cisterne, serbatoi e contenitori in metallo
- 33.20.05 - Installazione di generatori di vapore (escluse le caldaie per il riscaldamento centrale ad acqua calda)
- 43.32.01 - Posa in opera di casseforti, forzieri, porte blindate

I criteri generali seguiti per la costruzione dell'indice sintetico di affidabilità fiscale CD20U sono riportati nell'**Allegato 88**.

Di seguito sono rappresentate le modalità di calcolo dell'indice sintetico di affidabilità fiscale CD20U per l'applicazione al singolo contribuente dal periodo di imposta 2022.



---

## MODELLI DI BUSINESS

---

Ai fini della definizione degli indicatori elementari, i contribuenti interessati all'applicazione dell'ISA CD20U sono classificati in gruppi omogenei che presentano al loro interno caratteristiche il più possibile simili in termini di modalità di operare sul mercato in base al "Modello di Business" (MoB) adottato.

I modelli di business rappresentano la struttura della catena del valore alla base del processo di produzione del bene o del servizio e sono espressione delle differenze fondamentali che derivano dalle diverse articolazioni organizzative con cui tale processo viene effettuato o da specifiche competenze.

Per l'ISA CD20U i MoB individuati sono i seguenti (la numerosità indicata è riferita alle imprese della base dati di costruzione, p.i. 2020):


- **MoB 1 - Imprese che effettuano principalmente installazione, riparazione e manutenzione** (Numerosità: 697);
- **MoB 2 - Imprese che realizzano principalmente sistemi e parti per l'arredamento e l'illuminazione** (Numerosità: 1.030);
- **MoB 3 - Imprese che realizzano prevalentemente infissi, serramenti e sistemi di recinzione** (Numerosità: 10.167);
- **MoB 4 - Imprese che realizzano soprattutto tende da sole e tende tecniche** (Numerosità: 756);
- **MoB 5 - Imprese che realizzano prevalentemente articoli casalinghi** (Numerosità: 391);
- **MoB 6 - Imprese che realizzano prevalentemente articoli ornamentali e minuteria metallica a uso privato** (Numerosità: 388);
- **MoB 7 - Imprese che realizzano prevalentemente minuteria metallica a uso funzionale** (Numerosità: 1.590);
- **MoB 8 - Imprese che realizzano principalmente strutture metalliche** (Numerosità: 13.379);
- **MoB 9 - Imprese che realizzano principalmente sistemi e parti per la trasmissione del moto** (Numerosità: 642);
- **MoB 10 - Imprese che realizzano soprattutto utensili in metallo** (Numerosità: 613);
- **MoB 11 - Imprese che fabbricano/lavorano soprattutto prodotti realizzati con fili metallici** (Numerosità: 480);





- **MoB 12 - Imprese che realizzano soprattutto sistemi e parti per la sicurezza e la chiusura** (Numerosità: 720);
- **MoB 13 - Imprese che effettuano principalmente trattamenti superficiali** (Numerosità: 784);
- **MoB 14 - Imprese che realizzano prevalentemente sistemi e parti per la canalizzazione e gestione dei liquidi** (Numerosità: 831).

Per la descrizione degli elementi che permettono l'assegnazione del contribuente ai MoB si rimanda al **Sub Allegato 8.A**.



---

## INDICATORI ELEMENTARI

---

Gli indicatori elementari utilizzati ai fini del calcolo dell'indice sintetico di affidabilità fiscale per l'ISA CD20U sono differenziati **in due gruppi**:

1. **Indicatori elementari di affidabilità.** Tali indicatori individuano l'attendibilità di relazioni e rapporti tra grandezze di natura contabile e strutturale, tipici del settore e/o del modello organizzativo di riferimento, all'interno di specifici intervalli di valori su una scala da 1 a 10.

A questo gruppo appartengono gli indicatori elementari:

- Ricavi per addetto;
- Valore aggiunto per addetto;
- Reddito per addetto;
- Durata e decumulo delle scorte.

2. **Indicatori elementari di anomalia.** Tali indicatori segnalano la presenza di profili contabili e/o gestionali atipici rispetto al settore e/o al modello organizzativo di riferimento o evidenziano incongruenze riconducibili ad ingiustificati disallineamenti tra le informazioni dichiarate nei modelli di rilevazione dei dati per l'applicazione degli ISA, ovvero tra queste e le informazioni presenti nei modelli dichiarativi e/o in altre banche dati, con riferimento a diverse annualità d'imposta. Gli indicatori partecipano al calcolo dell'indice sintetico di affidabilità fiscale soltanto quando l'anomalia è presente; trattandosi di indicatori riferibili unicamente ad anomalie, il relativo punteggio di affidabilità fiscale viene misurato o con una scala da 1 a 5 o con il valore 1 che evidenzia la presenza di una grave anomalia.

A questo gruppo appartengono gli indicatori elementari suddivisi nelle successive sezioni:

**Gestione caratteristica:**

- Costo del venduto e per la produzione di servizi negativo;
- Corrispondenza delle esistenze di prodotti finiti, materie prime e merci con le relative rimanenze;
- Corrispondenza delle esistenze di opere e servizi di durata ultrannuale con le relative rimanenze;
- Copertura delle spese per dipendente;
- Analisi dell'apporto di lavoro delle figure non dipendenti;
- Assenza del numero di associati in partecipazione in presenza dei relativi utili;
- Incidenza dei costi residuali di gestione;



- Margine operativo lordo negativo.

**Gestione dei beni strumentali:**

- Incidenza degli ammortamenti;
- Incidenza dei costi per beni mobili acquisiti in dipendenza di contratti per locazione finanziaria.

**Redditività:**

- Reddito operativo negativo;
- Risultato ordinario negativo.

**Gestione extra-caratteristica:**

- Incidenza degli accantonamenti;
- Incidenza degli oneri finanziari netti sul reddito operativo lordo.

Le formule delle variabili e degli indicatori sono riportate nel **Sub Allegato 8.D**.



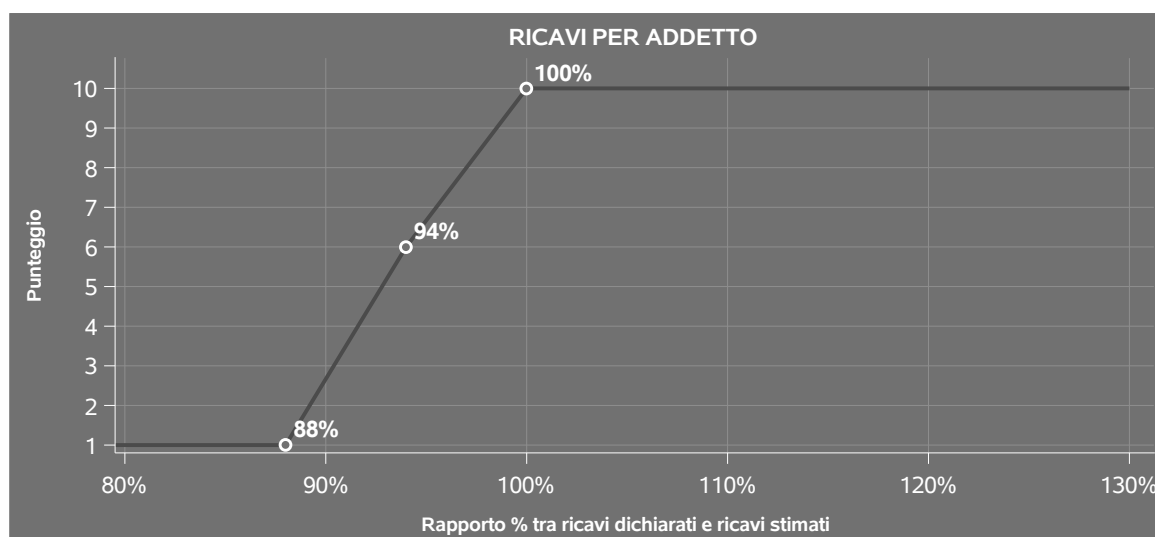
## INDICATORI ELEMENTARI DI AFFIDABILITÀ

### RICAVI PER ADDETTO

L'indicatore misura l'affidabilità dell'ammontare di ricavi che un'impresa consegue attraverso il processo produttivo con riferimento al contributo di ciascun addetto.

L'indicatore è calcolato come rapporto tra i ricavi dichiarati per addetto e i ricavi per addetto stimati.

A tale indicatore viene associato un punteggio che varia su una scala da 1 a 10. Quando i ricavi dichiarati sono maggiori o uguali rispetto a quelli stimati, ovvero il rapporto tra i ricavi dichiarati e i ricavi stimati presenta un valore pari o superiore ad 1, il punteggio assume valore 10; quando il citato rapporto presenta un valore pari o inferiore alla corrispondente soglia minima di riferimento<sup>1</sup>, il punteggio assume valore 1; quando tale rapporto presenta un valore compreso nell'intervallo tra la soglia minima e massima di riferimento, il punteggio è modulato<sup>2</sup> fra 1 e 10. Nel seguente grafico, per semplicità di rappresentazione, i valori sono rappresentati in forma percentuale approssimata all'intero.




I ricavi stimati sono determinati sulla base di una funzione di regressione dei "Ricavi per addetto" i cui coefficienti e la relativa interpretazione sono riportati nel **Sub Allegato 8.B**.

La stima dei "Ricavi per addetto" è personalizzata per singolo contribuente sulla base di uno specifico "coefficiente individuale", che misura le differenze nella produttività delle imprese (ad

<sup>1</sup>La soglia minima di riferimento è pari a  $\exp(-0,13352)$ , ovvero l'esponenziale dell'errore standard (sigma), con segno negativo, dei residui della funzione di stima dei ricavi per addetto.

<sup>2</sup>Punteggio =  $1+9x\{[\text{indicatore} - \exp(-\text{sigma})]/[1 - \exp(-\text{sigma})]\}$



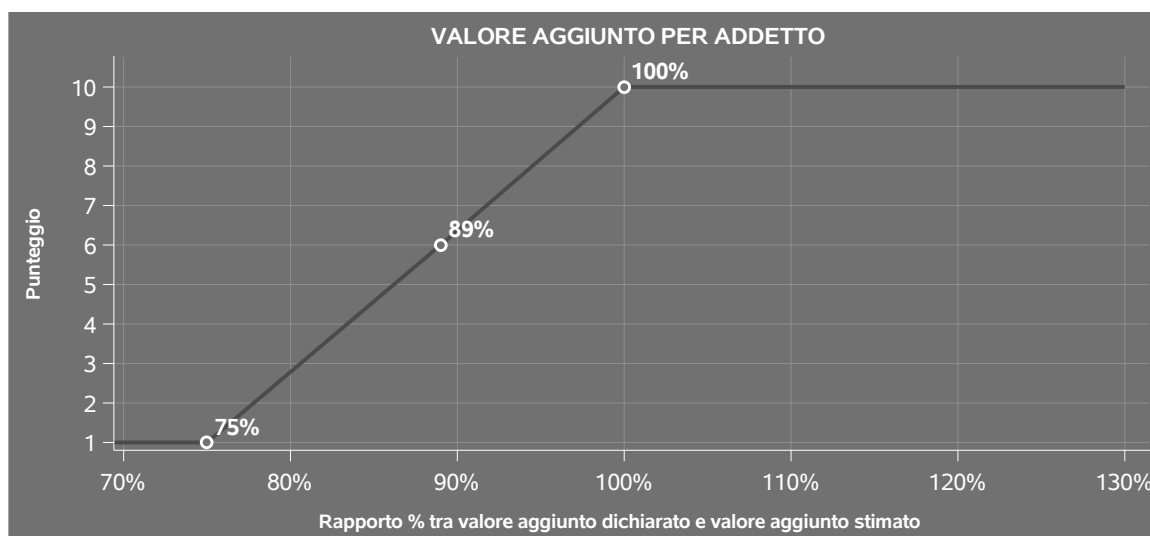
esempio, dovute a diverse abilità manageriali, potere di mercato, ecc.) e che risulta calcolato sulla base dei dati delle otto annualità di imposta precedenti relativi al medesimo contribuente. I criteri per la determinazione del coefficiente individuale sono riportati nell'**Allegato 89**.

## VALORE AGGIUNTO PER ADDETTO

L'indicatore misura l'affidabilità del valore aggiunto creato con riferimento al contributo di ciascun addetto.

L'indicatore è calcolato come rapporto tra il valore aggiunto dichiarato per addetto e il valore aggiunto per addetto stimato.

A tale indicatore viene associato un punteggio che varia su una scala da 1 a 10. Quando il valore aggiunto dichiarato è maggiore o uguale rispetto a quello stimato, ovvero il rapporto tra il valore aggiunto dichiarato e il valore aggiunto stimato presenta un valore pari o superiore ad 1, il punteggio assume valore 10; quando il citato rapporto presenta un valore pari o inferiore alla corrispondente soglia minima di riferimento<sup>3</sup>, il punteggio assume valore 1; quando tale rapporto presenta un valore compreso nell'intervallo tra la soglia minima e massima di riferimento, il punteggio è modulato<sup>4</sup> fra 1 e 10. Nel seguente grafico, per semplicità di rappresentazione, i valori sono rappresentati in forma percentuale approssimata all'intero.



Il valore aggiunto stimato è determinato sulla base di una funzione di regressione del "Valore aggiunto per addetto" i cui coefficienti e la relativa interpretazione sono riportati nel **Sub Allegato 8.C**.

<sup>3</sup>La soglia minima di riferimento è pari a  $\exp(-0,28544)$ , ovvero l'esponenziale dell'errore standard (sigma), con segno negativo, dei residui della funzione di stima del valore aggiunto per addetto.

<sup>4</sup>Punteggio =  $1+9x\{[\text{indicatore} - \exp(-\text{sigma})]/[1 - \exp(-\text{sigma})]\}$



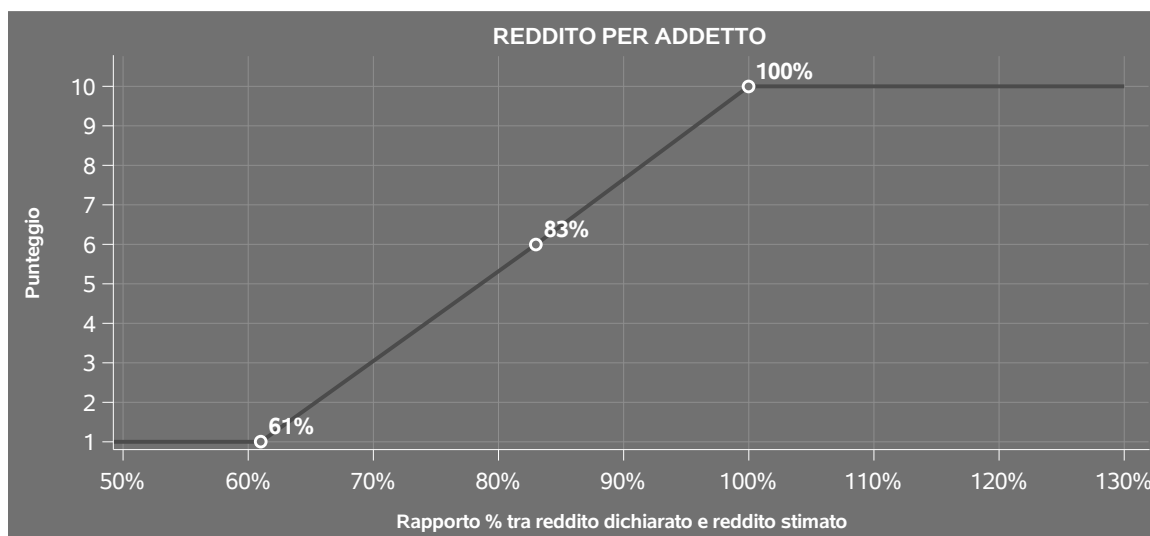
La stima del "Valore aggiunto per addetto" è personalizzata per singolo contribuente sulla base di uno specifico "coefficiente individuale", che misura le differenze nella produttività delle imprese (ad esempio, dovute a diverse abilità manageriali, potere di mercato, ecc.) e che risulta calcolato sulla base dei dati delle otto annualità di imposta precedenti relativi al medesimo contribuente. I criteri per la determinazione del coefficiente individuale sono riportati nell'**Allegato 89**.

## REDDITO PER ADDETTO

L'indicatore misura l'affidabilità del reddito che un soggetto economico realizza in un determinato periodo di tempo con riferimento al contributo di ciascun addetto.

L'indicatore è calcolato come rapporto tra il reddito dichiarato per addetto e il reddito per addetto stimato.

A tale indicatore viene associato un punteggio che varia su una scala da 1 a 10. Quando il reddito dichiarato è maggiore o uguale rispetto a quello stimato ovvero il rapporto tra reddito dichiarato e reddito stimato presenta un valore pari o superiore ad 1, il punteggio assume valore 10; quando il citato rapporto presenta un valore pari o inferiore alla corrispondente soglia minima di riferimento<sup>5</sup> o il reddito dichiarato è negativo, il punteggio assume valore 1; quando tale rapporto presenta un valore compreso nell'intervallo tra la soglia minima e massima di riferimento, il punteggio è modulato<sup>6</sup> fra 1 e 10. Nel seguente grafico, per semplicità di rappresentazione, i valori sono rappresentati in forma percentuale approssimata all'intero.



<sup>5</sup>La soglia minima di riferimento è pari a  $\exp(-0,49603)$ , ovvero l'esponenziale della deviazione standard (sigma), con segno negativo, del logaritmo del rapporto tra reddito per addetto dichiarato e reddito per addetto dichiarato più la differenza tra valore aggiunto per addetto stimato e dichiarato.

<sup>6</sup>Punteggio =  $1+9x\{[\text{indicatore} - \exp(-\text{sigma})]/[1 - \exp(-\text{sigma})]\}$



Il reddito stimato è pari alla somma del reddito dichiarato e dell'eventuale maggior valore aggiunto stimato.

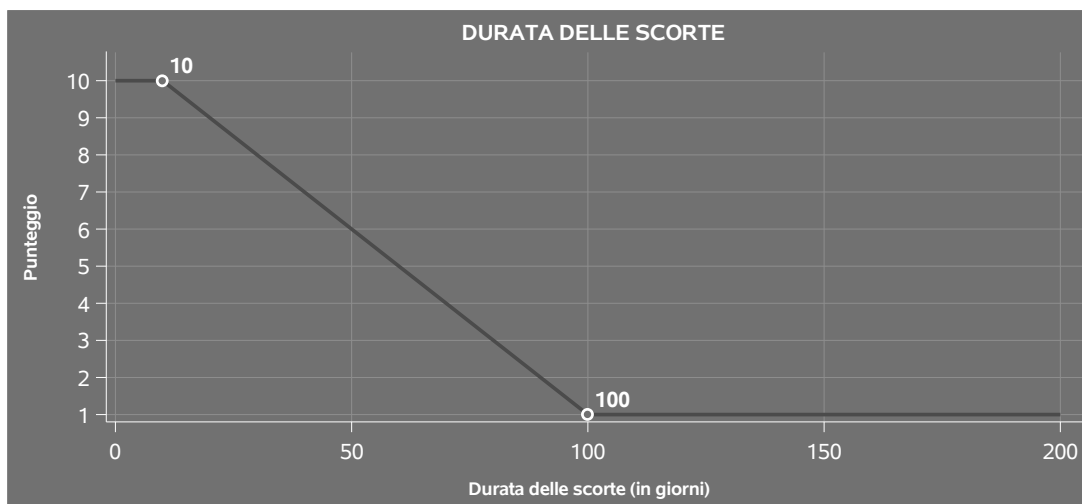
## DURATA E DECUMULO DELLE SCORTE

L'indicatore "Durata e decumulo delle scorte" è un indicatore composito costituito dalla media semplice dei punteggi dei due indicatori elementari "Durata delle scorte" e "Decumulo delle scorte".

### ● DURATA DELLE SCORTE

L'indicatore misura i giorni di permanenza media delle scorte in magazzino.


A tale indicatore viene associato un punteggio che varia su una scala da 1 a 10. Quando la "Durata delle scorte" presenta un valore pari o inferiore alla soglia minima di riferimento, il punteggio assume valore 10; quando la durata delle scorte presenta un valore pari o superiore alla corrispondente soglia massima di riferimento, il punteggio assume valore 1; quando la durata delle scorte presenta un valore compreso nell'intervallo tra la soglia minima e massima di riferimento, il punteggio è modulato<sup>7</sup> fra 1 e 10.



I dati riportati nel grafico sono riferiti al MoB 1.

Le soglie di riferimento (esprese in numero di giorni) sono differenziate per "Modello di Business" come di seguito riportato:

<sup>7</sup>Punteggio =  $10 - 9x \frac{(\text{indicatore} - \text{soglia minima})}{(\text{soglia massima} - \text{soglia minima})}$





	<b>Modalità di distribuzione</b>	<b>Soglia minima</b>	<b>Soglia massima</b>
<b>MoB 1</b>	Tutti i soggetti	10,00	100,00
<b>MoB 2</b>	Tutti i soggetti	20,00	200,00
<b>MoB 3</b>	Tutti i soggetti	30,00	250,00
<b>MoB 4</b>	Tutti i soggetti	45,00	320,00
<b>MoB 5</b>	Tutti i soggetti	30,00	250,00
<b>MoB 6</b>	Tutti i soggetti	20,00	250,00
<b>MoB 7</b>	Tutti i soggetti	20,00	200,00
<b>MoB 8</b>	Tutti i soggetti	20,00	200,00
<b>MoB 9</b>	Tutti i soggetti	15,00	150,00
<b>MoB 10</b>	Tutti i soggetti	20,00	200,00
<b>MoB 11</b>	Tutti i soggetti	20,00	200,00
<b>MoB 12</b>	Tutti i soggetti	25,00	250,00
<b>MoB 13</b>	Tutti i soggetti	10,00	150,00
<b>MoB 14</b>	Tutti i soggetti	15,00	150,00


Per ogni singolo soggetto, i valori soglia sono ottenuti come media, ponderata con le relative probabilità di appartenenza, dei valori di riferimento individuati per gruppo omogeneo.

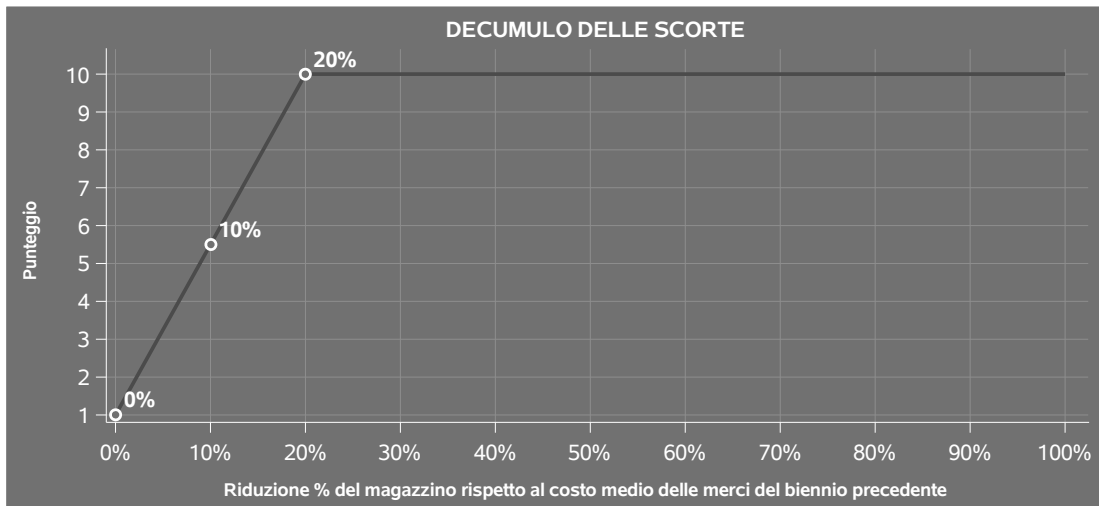
#### ● DECUMULO DELLE SCORTE

L'indicatore di "Decumulo delle scorte" fornisce una misura dello smobilizzo delle giacenze di magazzino nel corso dell'anno.

A tale indicatore viene associato un punteggio che varia su una scala da 1 a 10. Quando il "Decumulo delle scorte" presenta un valore pari o inferiore alla soglia minima di riferimento, pari a **zero**, il punteggio assume valore 1; quando il "Decumulo delle scorte" presenta un valore pari o superiore alla corrispondente soglia massima di riferimento (**0,20**), il punteggio assume valore 10; quando il "Decumulo delle scorte" presenta un valore compreso nell'intervallo tra la soglia minima e massima di riferimento, il punteggio è modulato<sup>8</sup> fra 1 e 10. Nel seguente grafico, per semplicità di rappresentazione, i valori sono rappresentati in forma percentuale.

<sup>8</sup>Punteggio = 1 + 9x(indicatore/0,20)





L'indicatore di "Decumulo delle scorte" è **applicato** quando il suo punteggio è superiore al punteggio dell'indicatore "Durata delle scorte".

In caso di inapplicabilità dell'indicatore "Decumulo delle scorte", il punteggio dell'indicatore composito "Durata e decumulo delle scorte" sarà pari a quello del solo indicatore "Durata delle scorte".



---

## INDICATORI ELEMENTARI DI ANOMALIA

---

### GESTIONE CARATTERISTICA

#### **COSTO DEL VENDUTO E PER LA PRODUZIONE DI SERVIZI NEGATIVO**

L'indicatore evidenzia situazioni di anomalia relative al costo del venduto e per la produzione di servizi.

Nel caso in cui tale costo sia negativo, l'indicatore è **applicato** e il relativo punteggio assume valore 1.

#### **CORRISPONDENZA DELLE ESISTENZE DI PRODOTTI FINITI, MATERIE PRIME E MERCI CON LE RELATIVE RIMANENZE**

L'indicatore monitora la corrispondenza tra il valore delle "Esistenze iniziali relative a merci, prodotti finiti, materie prime e sussidiarie, semilavorati e ai servizi non di durata ultrannuale", comprensive di quelle relative a prodotti soggetti ad aggio o ricavo fisso, e le relative rimanenze finali dichiarate per il periodo di imposta precedente.

Nel caso in cui la differenza, in valore assoluto, tra i due importi sia superiore a 100 euro più il 5% delle rimanenze finali dell'anno precedente, l'indicatore è **applicato** e il relativo punteggio assume valore 1.


L'indicatore è **applicabile** solo se per il periodo di imposta precedente il contribuente ha applicato gli indici sintetici di affidabilità fiscale per una attività di impresa.

#### **CORRISPONDENZA DELLE ESISTENZE DI OPERE E SERVIZI DI DURATA ULTRANNUALE CON LE RELATIVE RIMANENZE**

L'indicatore monitora la corrispondenza tra il valore delle "Esistenze iniziali relative ad opere, forniture e servizi di durata ultrannuale" e le relative rimanenze finali dichiarate per il periodo di imposta precedente.

Nel caso in cui la differenza, in valore assoluto, tra i due importi sia superiore a 100 euro più il 5% delle rimanenze finali dell'anno precedente, l'indicatore è **applicato** e il relativo punteggio assume valore 1.

L'indicatore è **applicabile** solo se per il periodo di imposta precedente il contribuente ha applicato gli indici sintetici di affidabilità fiscale per una attività di impresa.



## COPERTURA DELLE SPESE PER DIPENDENTE

L'indicatore verifica che l'impresa generi un valore aggiunto per addetto coerente con le spese per dipendente.

L'indicatore è **calcolato** come rapporto tra le spese per dipendente e il valore aggiunto per addetto<sup>9</sup>. Le spese per dipendente sono calcolate come rapporto tra le "Spese per lavoro dipendente e per altre prestazioni diverse da lavoro dipendente afferenti l'attività dell'impresa", al netto delle "Spese per prestazioni rese da professionisti esterni", delle "Spese per collaboratori coordinati e continuativi" e delle "Spese per compensi corrisposti ai soci per l'attività di amministratore (società di persone)", e il numero dipendenti.

Nel caso in cui il rapporto tra le spese per dipendente e il valore aggiunto per addetto assuma valori superiori all'unità l'indicatore è **applicato** e il relativo punteggio assume valore 1.

## ANALISI DELL'APPORTO DI LAVORO DELLE FIGURE NON DIPENDENTI

L'indicatore monitora la corretta compilazione dell'apporto di lavoro delle figure non dipendenti.

A tal fine, per ciascuna figura di addetto non dipendente (collaboratori familiari, familiari diversi, associati in partecipazione, soci amministratori, soci non amministratori) e a seconda della natura giuridica dell'impresa di appartenenza, è stato definito un valore percentuale minimo di apporto di lavoro per addetto, differenziato per numero di addetti per figura di addetto non dipendente (si veda la tabella seguente).

Tale valore rappresenta la soglia minima di riferimento dell'apporto di lavoro delle figure non dipendenti.

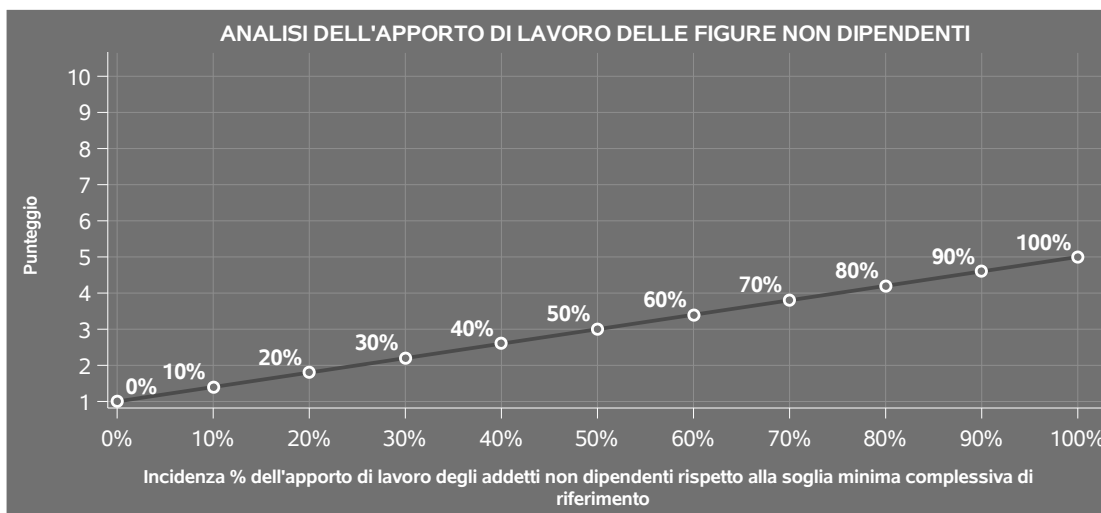
### Soglia minima percentuale di apporto di lavoro per addetto delle figure non dipendenti

NATURA GIURIDICA	Numero addetti per figura	COLLABORATORI FAMILIARI	FAMILIARI DIVERSI	ASSOCIATI IN PARTECIPAZIONE	SOCI AMMINISTRATORI	SOCI NON AMMINISTRATORI
Persone fisiche	1	50	30	10		
	2	50	30	8		
	3	50	30	5		
	4	50	30	3		
	5	50	30	2		
	>5	50	30	1		
Società di persone	1		30	10	100	20
	2		30	8	75	15
	3		30	5	67	13
	4		30	3	63	13
	5		30	2	60	8
	>5		30	1	50	4
Società di capitali e enti non commerciali	1		30	10	50	10
	2		30	8	38	8
	3		30	5	33	5
	4		30	3	31	3
	5		30	2	28	2
	>5		30	1	16	1

<sup>9</sup>Quando il denominatore dell'indicatore "Copertura delle spese per dipendente" è non positivo, l'indicatore **non è applicato**.



Nel caso in cui la percentuale complessiva di apporto di lavoro degli addetti non dipendenti dichiarata sia inferiore alla soglia minima complessiva di riferimento, l'indicatore è **applicato** e il relativo punteggio<sup>10</sup> assume un valore compreso tra 1 e 5, come da grafico successivo.



## ASSENZA DEL NUMERO DI ASSOCIATI IN PARTECIPAZIONE IN PRESENZA DEI RELATIVI UTILI

L'indicatore evidenzia situazioni di anomalia nei casi di mancata dichiarazione dell'apporto di lavoro degli "Associati in partecipazione" in presenza degli "Utili spettanti agli associati in partecipazione con apporti di solo lavoro".

Nel caso in cui si verifichi tale anomalia, l'indicatore è **applicato** e il relativo punteggio assume valore 1.

## INCIDENZA DEI COSTI RESIDUALI DI GESTIONE

L'indicatore verifica che le voci di costo relative agli oneri diversi di gestione e alle altre componenti negative costituiscano una plausibile componente residuale di costo.

L'indicatore è **calcolato** come rapporto percentuale tra i costi residuali di gestione e i costi totali.

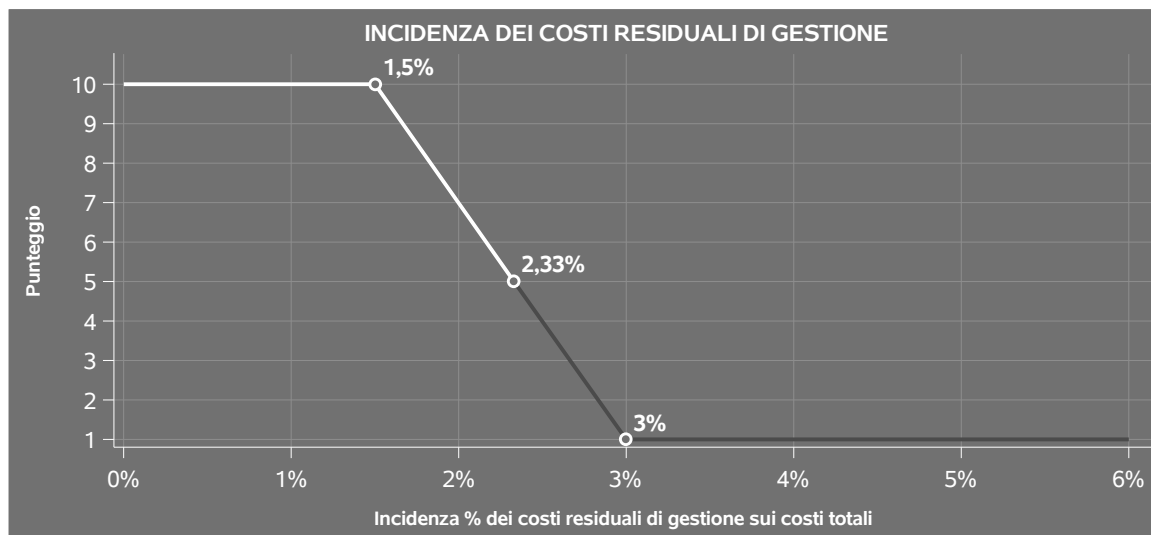
Qualora i costi totali siano uguali a zero, l'indicatore non è **applicabile**.

All'indicatore "Incidenza dei costi residuali di gestione" viene associato un punteggio che varia su una scala da 1 a 10. Quando l'indicatore presenta un valore pari o inferiore alla corrispondente soglia minima di riferimento, il punteggio assume valore 10; quando l'indicatore presenta un valore pari o superiore alla corrispondente soglia massima di riferimento, il punteggio assume valore 1; quando

<sup>10</sup>Punteggio =  $1+4 \times (\text{apporto di lavoro degli addetti non dipendenti} / \text{soglia minima complessiva di riferimento})$



l'indicatore presenta un valore compreso nell'intervallo tra la soglia minima e massima di riferimento, il punteggio è modulato<sup>11</sup> fra 1 e 10.



L'indicatore è **applicato** quando il relativo punteggio è non superiore a 5.

## MARGINE OPERATIVO LORDO NEGATIVO

L'indicatore evidenzia situazioni di anomalia relative al margine operativo lordo.

Nel caso in cui detto margine sia negativo e il valore aggiunto sia positivo, l'indicatore è **applicato** e il relativo punteggio assume valore 1.

## GESTIONE DEI BENI STRUMENTALI

### INCIDENZA DEGLI AMMORTAMENTI

L'indicatore verifica la coerenza tra ammortamenti per beni mobili strumentali e relativo valore.

L'indicatore è **calcolato** come rapporto percentuale tra gli ammortamenti per beni mobili strumentali, al netto dei beni di costo unitario non superiore a 516,46 euro e il valore dei beni strumentali mobili in proprietà, al netto dei beni di costo unitario non superiore a 516,46 euro, parametrato alla quota di mesi di attività nel corso del periodo di imposta (numero di mesi di attività nel corso del periodo di imposta / 12).

Nel caso in cui il valore dell'indicatore sia superiore al valore della soglia massima di riferimento

<sup>11</sup>Punteggio =  $10 - 9 \times \frac{[(\text{indicatore} - \text{soglia minima}) / (\text{soglia massima} - \text{soglia minima})]}$



(30%), l'indicatore è **applicato** e il relativo punteggio assume valore 1.

Qualora l'importo degli ammortamenti per beni mobili strumentali, al netto dei beni di costo unitario non superiore a 516,46 euro, sia positivo e il valore dei beni strumentali mobili in proprietà, al netto dei beni di costo unitario non superiore a 516,46 euro, sia pari a zero, l'indicatore è **applicato** e il relativo punteggio assume valore 1.

## **INCIDENZA DEI COSTI PER BENI MOBILI ACQUISITI IN DIPENDENZA DI CONTRATTI PER LOCAZIONE FINANZIARIA**

L'indicatore verifica la coerenza tra canoni di leasing e valore dei relativi beni strumentali acquisiti in leasing.

L'indicatore è **calcolato** come rapporto percentuale tra i "Canoni per beni mobili acquisiti in dipendenza di contratti di locazione finanziaria, ad esclusione dei canoni di leasing fiscalmente deducibili oltre il periodo di durata del contratto", e il "Valore dei beni strumentali mobili relativo a beni acquisiti in dipendenza di contratti di locazione finanziaria", parametrato alla quota di mesi di attività nel corso del periodo di imposta (numero di mesi di attività nel corso del periodo di imposta/12).

Nel caso in cui il valore dell'indicatore sia superiore al valore della soglia massima di riferimento (60%), l'indicatore è **applicato** e il relativo punteggio assume valore 1.

Qualora i "Canoni per beni mobili acquisiti in dipendenza di contratti di locazione finanziaria, ad esclusione dei canoni di leasing fiscalmente deducibili oltre il periodo di durata del contratto", siano positivi e il "Valore dei beni strumentali mobili relativo a beni acquisiti in dipendenza di contratti di locazione finanziaria" sia pari a zero, l'indicatore è **applicato** e il relativo punteggio assume valore 1.

## **REDDITIVITÀ**

### **REDDITO OPERATIVO NEGATIVO**

L'indicatore intercetta le situazioni in cui il reddito operativo è minore di zero.

Qualora si verifichi questa condizione e il margine operativo lordo sia positivo, l'indicatore è **applicato** e il relativo punteggio assume valore 1.

### **RISULTATO ORDINARIO NEGATIVO**

L'indicatore intercetta le situazioni in cui il risultato ordinario è minore di zero.

Qualora si verifichi questa condizione, l'indicatore è **applicato** e il relativo punteggio assume valore 1.





## GESTIONE EXTRA-CARATTERISTICA

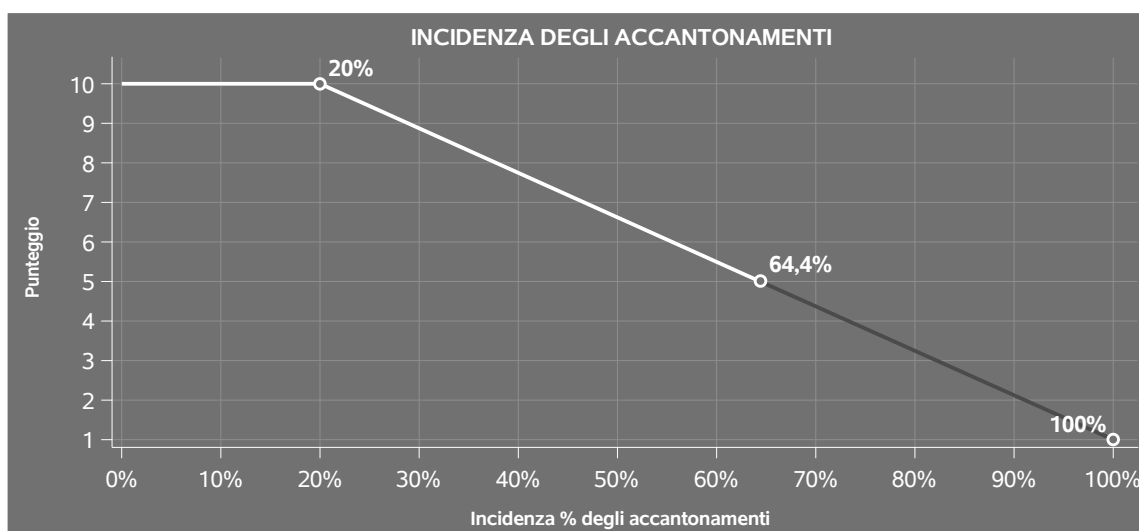
### INCIDENZA DEGLI ACCANTONAMENTI

L'indicatore verifica la plausibilità degli accantonamenti rispetto alla capacità dell'impresa di produrre reddito attraverso la propria gestione caratteristica.

L'indicatore è **calcolato** come rapporto percentuale tra gli "Accantonamenti" e il margine operativo lordo.

Qualora gli "Accantonamenti" siano uguali a zero, l'indicatore non è **applicabile**.


All'indicatore "Incidenza degli accantonamenti" viene associato un punteggio che varia su una scala da 1 a 10. Quando l'indicatore presenta un valore pari o inferiore alla corrispondente soglia minima di riferimento (**20%**), il punteggio assume valore 10; quando l'indicatore presenta un valore pari o superiore alla corrispondente soglia massima di riferimento (**100%**), il punteggio assume valore 1; quando l'indicatore presenta un valore compreso nell'intervallo tra la soglia minima e massima di riferimento, il punteggio è modulato<sup>12</sup> fra 1 e 10.



L'indicatore è **applicato** quando il relativo punteggio è non superiore a 5.

Qualora il margine operativo lordo sia non positivo, l'indicatore è **applicato** ed assume punteggio pari ad 1.

<sup>12</sup>Punteggio = 10 - 9 x [(indicatore - soglia minima)/(soglia massima - soglia minima)]



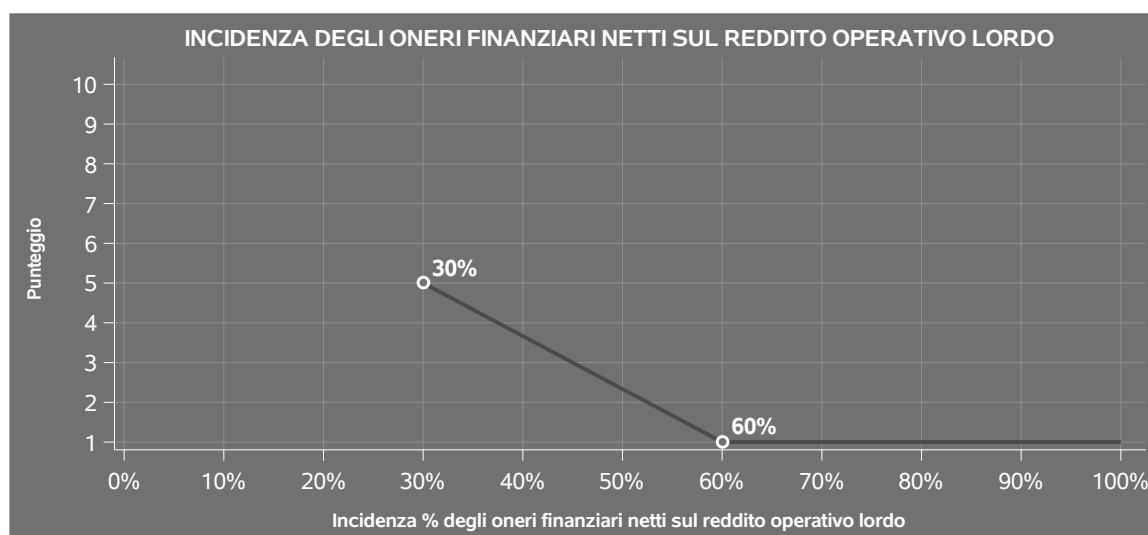
## INCIDENZA DEGLI ONERI FINANZIARI NETTI SUL REDDITO OPERATIVO LORDO

L'indicatore verifica la plausibilità dell'indebitamento finanziario dell'impresa, permettendo di evidenziare eventuali squilibri tra la gestione operativa (comprensiva di ammortamenti e canoni per beni mobili acquisiti in dipendenza di contratti di locazione finanziaria) e la gestione finanziaria.

L'indicatore è **calcolato** come rapporto percentuale tra gli oneri finanziari netti e il reddito operativo lordo.

Qualora gli oneri finanziari netti siano non positivi, l'indicatore non è **applicabile**.

All'indicatore "Incidenza degli oneri finanziari netti sul reddito operativo lordo" viene associato un punteggio che varia su una scala da 1 a 5. Quando l'indicatore presenta un valore pari o superiore alla corrispondente soglia massima di riferimento (**60%**) il punteggio assume valore 1; quando l'indicatore presenta un valore superiore alla soglia minima (**30%**) e inferiore alla soglia massima di riferimento, il punteggio è modulato<sup>13</sup> fra 1 e 5.



Qualora il reddito operativo lordo sia non positivo l'indicatore è **applicato** e assume punteggio pari ad 1.

In assenza di anomalia, l'indicatore non è applicato e il relativo punteggio di affidabilità non è calcolato.

<sup>13</sup>Punteggio = 5 - 4 x [(indicatore - soglia minima)/(soglia massima - soglia minima)]



## SUB ALLEGATI

### SUB ALLEGATO 8.A - ASSEGNAZIONE AI MOB

In fase di applicazione, per l'assegnazione dei contribuenti ai MoB viene utilizzata una combinazione di due tecniche statistiche di tipo multivariato (analisi fattoriali e modelli di mistura finita) che utilizza le seguenti variabili:

Analisi fattoriale	Nome variabile	Descrizione variabile
Portafoglio prodotti	PREV_STRUTT_METAL_P	Prodotti ottenuti/lavorati/installati/riparati: Strutture metalliche (prevalente)
	PREV_INFISSI_P	Prodotti ottenuti/lavorati/installati/riparati: Infissi, serramenti e sistemi di recinzione (porte e portoni, finestre, imposte e persiane, avvolgibili e zanzariere, cancelli, scale, ecc.) (prevalente)
	PREV_SISTEMA_SICUREZZA_P	Prodotti ottenuti/lavorati/installati/riparati: Sistemi e parti per la sicurezza e la chiusura (incluse casseforti, forzieri, porte metalliche blindate, etc.) (prevalente)
	PREV_SISTEMA_TRASMISS_P	Prodotti ottenuti/lavorati/installati/riparati: Sistemi e parti per la trasmissione del moto (prevalente)
	PREV_FABBRIC_METALLO_P	Prodotti ottenuti/lavorati/installati/riparati: Prodotti fabbricati con fili metallici (aghi, reti, griglie, etc.) (prevalente)




<b>Analisi fattoriale</b>	<b>Nome variabile</b>	<b>Descrizione variabile</b>
	PREV_MINUTERIA_METAL_P	Prodotti ottenuti/lavorati/installati/riparati: Minuteria metallica ad uso funzionale (viti, bulloni, molle, etc.) (prevalente)
	PREV_SISTEMA_CANALIZZ_P	Prodotti ottenuti/lavorati/installati/riparati: Sistemi e parti per la canalizzazione e gestione liquidi (tubi, rubinetti, valvole, etc.) (prevalente)
	PREV_UTENSILE_P	Prodotti ottenuti/lavorati/installati/riparati: Utensileria in metallo (prevalente)
	PREV_PARTI_ARREDAM_P	Prodotti ottenuti/lavorati/installati/riparati: Sistemi e parti per l'arredamento e l'illuminazione (prevalente)
	PREV_CASALINGHI_P	Prodotti ottenuti/lavorati/installati/riparati: Articoli casalinghi (forbici, coltelleria, posateria, pentolame, vasellame, attrezzi da cucina, ecc.) (prevalente)
	PREV_ORNAMENTALE_PRIV_P	Prodotti ottenuti/lavorati/installati/riparati: Articoli ornamentali e minuteria metallica ad uso privato (cancelleria, cornici, etc.) (prevalente)
	PREV_TENDA_SOLE_TECNICA_P	Prodotti ottenuti/lavorati/installati/riparati: Tende da sole e tecniche (prevalente)
<b>Competenze di processo</b>	N_FASE_SOLO_TRATT_SUPERF_SN	Fasi della lavorazione: Solo trattamenti superficiali
	N_FASE_SOLO_INSTALLAZ_SN	Fasi della lavorazione: Solo installazione



Analisi fattoriale	Nome variabile	Descrizione variabile
	N_QE_FORNO_N	Forni (per trattamento termico dei metalli)

Sulla base di tali variabili, il contribuente viene assegnato ad uno o più MoB attraverso l'attribuzione di una probabilità di appartenenza, come descritto nell'**Allegato 88**.

Le matrici ed i vettori per il calcolo delle probabilità di appartenenza ai MoB sono riportati nell'**Allegato 90**.



### SUB ALLEGATO 8.B - FUNZIONE "RICAVI PER ADDETTO"

Di seguito viene riportato l'elenco delle variabili e dei coefficienti della funzione di regressione "Ricavi per addetto", con la spiegazione dei coefficienti.

	VARIABILI		COEFFICIENTE	INTERPRETAZIONE DEL COEFFICIENTE STIMATO
<b>INPUT PRODUTTIVI</b>	Valore dei beni strumentali, quota fino a 800.000 euro	(*)	0,050907830958949	Un aumento dell'1% della variabile determina un aumento dello 0,05% del Ricavo stimato
	Costi intermedi	(*)	0,643894386512307	Un aumento dell'1% della variabile determina un aumento dello 0,64% del Ricavo stimato
	Spese per lavoro dipendente al netto dei compensi corrisposti ai soci per l'attività di amministratore	(*)	0,142194967609747	Un aumento dell'1% della variabile determina un aumento dello 0,14% del Ricavo stimato
	Ammortamenti per beni mobili strumentali	(*)	0,037968841340662	Un aumento dell'1% della variabile determina un aumento dello 0,04% del Ricavo stimato
	Canoni relativi a beni mobili acquisiti in dipendenza di contratti di locazione finanziaria	(*)	0,025864437995762	Un aumento dell'1% della variabile determina un aumento dello 0,03% del Ricavo stimato
	Quota dei Collaboratori familiari e dei Soci, escluso il primo, e/o associati		0,034908955094794	Un aumento dell'1% della variabile determina un aumento dello 0,03% del Ricavo stimato




	VARIABILI		COEFFICIENTE	INTERPRETAZIONE DEL COEFFICIENTE STIMATO
<b>VARIABILI STRUTTURALI</b>	Quota giornate apprendisti		-0,0706192336400441	Un apprendista presenta una produttività inferiore del 7,06% in termini di Ricavo stimato
	Periodo d'imposta 2020		-0,012647706493573	In corrispondenza del periodo d'imposta 2020 si ha una flessione dell'1,26% del Ricavo stimato
<b>MODELLI DI BUSINESS (MoB)</b>	Probabilità di appartenenza al MoB 1 — Imprese che effettuano principalmente installazione, riparazione e manutenzione		-0,046917822776319	L'appartenenza al MoB determina una diminuzione del 4,69% del Ricavo stimato
	Probabilità di appartenenza al MoB 2 — Imprese che realizzano principalmente sistemi e parti per l'arredamento e l'illuminazione		-0,027466597814845	L'appartenenza al MoB determina una diminuzione del 2,75% del Ricavo stimato
	Probabilità di appartenenza al MoB 3 — Imprese che realizzano prevalentemente infissi, serramenti e sistemi di recinzione		-0,054057301427381	L'appartenenza al MoB determina una diminuzione del 5,41% del Ricavo stimato
	Probabilità di appartenenza al MoB 4 — Imprese che realizzano soprattutto tende da sole e tende tecniche		-0,073508926955785	L'appartenenza al MoB determina una diminuzione del 7,35% del Ricavo stimato
	Probabilità di appartenenza al MoB 5 — Imprese che realizzano prevalentemente articoli casalinghi		-0,022566354286447	L'appartenenza al MoB determina una diminuzione del 2,26% del Ricavo stimato





	VARIABILI		COEFFICIENTE	INTERPRETAZIONE DEL COEFFICIENTE STIMATO
	Probabilità di appartenenza al MoB 6 — Imprese che realizzano prevalentemente articoli ornamentali e minuteria metallica a uso privato		-0,030476013954013	L'appartenenza al MoB determina una diminuzione del 3,05% del Ricavo stimato
	Probabilità di appartenenza al MoB 8 — Imprese che realizzano principalmente strutture metalliche		-0,045558733449429	L'appartenenza al MoB determina una diminuzione del 4,56% del Ricavo stimato
	Probabilità di appartenenza al MoB 11 — Imprese che fabbricano/lavorano soprattutto prodotti realizzati con fili metallici		-0,020739537239897	L'appartenenza al MoB determina una diminuzione del 2,07% del Ricavo stimato
	Probabilità di appartenenza al MoB 12 — Imprese che realizzano soprattutto sistemi e parti per la sicurezza e la chiusura		-0,048620139248275	L'appartenenza al MoB determina una diminuzione del 4,86% del Ricavo stimato
<b>VARIABILI TERRITORIALI</b>	Territorialità generale a livello comunale relativa ai gruppi 2 o 5		-0,147067596219055	L'appartenenza ai gruppi territoriali considerati determina una diminuzione del 14,71% del Ricavo stimato
<b>MISURE DI CICLO DI SETTORE</b>	Andamento della media dei ricavi del settore		0,092949914301113	Una diminuzione dell'1% della variabile di ciclo economico determina una flessione dello 0,09% del Ricavo stimato



	VARIABILI		COEFFICIENTE	INTERPRETAZIONE DEL COEFFICIENTE STIMATO
<b>MISURE DI CICLO INDIVIDUALE</b>	Ammortamenti per beni mobili strumentali (valore medio relativo agli ultimi 8 periodi d'imposta, incluso quello di applicazione)	(*)	0,060058923670712	Una maggiore dotazione storica dell'1% della variabile rispetto a quella attuale determina un aumento dello 0,06% del Ricavo stimato
	Valore dei beni strumentali (valore medio relativo agli ultimi 8 periodi d'imposta, incluso quello di applicazione)	(*)	-0,032779590654091	Una maggiore dotazione storica dell'1% della variabile rispetto a quella attuale determina una diminuzione dello 0,03% del Ricavo stimato
<b>ECONOMIE DI SCALA E/O SOSTITUZIONE</b>	(Costo del venduto e per la produzione di servizi) x (Valore dei beni strumentali)	(***)	-0,001004400123061	Un aumento dell'1% della variabile determina una diminuzione dello 0,001% del Ricavo stimato
	(Costo del venduto e per la produzione di servizi) x (Spese per lavoro dipendente al netto dei compensi corrisposti ai soci per l'attività di amministratore)	(***)	-0,001675312367913	Un aumento dell'1% della variabile determina una diminuzione dello 0,002% del Ricavo stimato
<b>INTERCETTA</b>	Valore dell'intercetta del modello di stima		1,814212792690811	
<b>Coefficiente di rivalutazione</b>			1,011644888765795	
<b>Coefficiente individuale</b>	Vedasi Allegato 89			

(\*) Le variabili contabili (XC) sono utilizzate in stima come  $LN[1 + XC / (N^{\circ} \text{addetti} \times 1.000)]$  o  $LN[1 + \text{MIN}[XC / (N^{\circ} \text{addetti} \times 1.000), \text{quota valore in migliaia pro capite}]]$

(\*\*) Le variabili numeriche (XN) sono utilizzate in stima come  $LN[1 + XN / (N^{\circ} \text{addetti})]$  o  $LN[1 + \text{MIN}[XN / (N^{\circ} \text{addetti}), \text{quota valore pro capite}]]$



(\*\*\*) La variabile relativa al numero degli addetti è utilizzata in stima come  $LN(1+N^{\text{addetti}})$

(\*\*\*\*) Ciascuna variabile (XS) del prodotto è utilizzata in stima come  $LN(1+XS)$

Le variabili dipendenti sono utilizzate in stima come  $LN[1+YC/(N^{\text{addetti}} \times 1.000)]$ , dove: YC è uguale a Ricavi oppure Compensi oppure Valore aggiunto.


Le misure di ciclo settoriale relative al periodo di imposta di applicazione saranno pubblicate con apposito Decreto ai sensi dell'art. 9-bis comma 2 del DL 50 del 24 aprile 2017 convertito nella Legge n. 96 del 21 giugno 2017.




### SUB ALLEGATO 8.C - FUNZIONE "VALORE AGGIUNTO PER ADDETTO"

Di seguito viene riportato l'elenco delle variabili e dei coefficienti della funzione di regressione "Valore aggiunto per addetto", con la spiegazione dei coefficienti.


	VARIABILI		COEFFICIENTE	INTERPRETAZIONE DEL COEFFICIENTE STIMATO
<b>INPUT PRODUTTIVI</b>	Valore dei beni strumentali, quota fino a 800.000 euro	(*)	0,049455857090636	Un aumento dell'1% della variabile determina un aumento dello 0,05% del VA stimato
	Costi intermedi	(*)	0,244039168414833	Un aumento dell'1% della variabile determina un aumento dello 0,24% del VA stimato
	Spese per lavoro dipendente al netto dei compensi corrisposti ai soci per l'attività di amministratore	(*)	0,269731657493447	Un aumento dell'1% della variabile determina un aumento dello 0,27% del VA stimato
	Canoni relativi a beni immobili	(*)	-0,015301207899523	Un aumento dell'1% della variabile determina una diminuzione dello 0,02% del VA stimato
	Ammortamenti per beni mobili strumentali	(*)	0,098440915275913	Un aumento dell'1% della variabile determina un aumento dello 0,10% del VA stimato
	Quota dei Collaboratori familiari e dei Soci, escluso il primo, e/o associati		0,133792113494308	Un aumento dell'1% della variabile determina un aumento dello 0,13% del VA stimato



VARIABILI STRUTTURALI	VARIABILI	COEFFICIENTE	INTERPRETAZIONE DEL COEFFICIENTE STIMATO
	Quota giornate apprendisti	-0,128560527183311	Un apprendista presenta una produttività inferiore del 12,86% in termini di VA stimato
	Materiali di produzione utilizzati: Materiali forniti da terzi / 100	0,076676298428245	Un aumento dell'1% della variabile determina un aumento dello 0,08% del VA stimato
	Periodo d'imposta 2020	-0,024748334645284	In corrispondenza del periodo d'imposta 2020 si ha una flessione del 2,47% del VA stimato
<b>MODELLI DI BUSINESS (MoB)</b>	Probabilità di appartenenza al MoB 1 — Imprese che effettuano principalmente installazione, riparazione e manutenzione	-0,079531021981221	L'appartenenza al MoB determina una diminuzione del 7,95% del VA stimato
	Probabilità di appartenenza al MoB 2 — Imprese che realizzano principalmente sistemi e parti per l'arredamento e l'illuminazione	-0,056560465506172	L'appartenenza al MoB determina una diminuzione del 5,66% del VA stimato
	Probabilità di appartenenza al MoB 3 — Imprese che realizzano prevalentemente infissi, serramenti e sistemi di recinzione	-0,103860787846504	L'appartenenza al MoB determina una diminuzione del 10,39% del VA stimato
	Probabilità di appartenenza al MoB 4 — Imprese che realizzano soprattutto tende da sole e tende tecniche	-0,160715602162193	L'appartenenza al MoB determina una diminuzione del 16,07% del VA stimato




	<b>VARIABILI</b>	<b>COEFFICIENTE</b>	<b>INTERPRETAZIONE DEL COEFFICIENTE STIMATO</b>
	Probabilità di appartenenza al MoB 5 — Imprese che realizzano prevalentemente articoli casalinghi	-0,056505208942637	L'appartenenza al MoB determina una diminuzione del 5,65% del VA stimato
	Probabilità di appartenenza al MoB 6 — Imprese che realizzano prevalentemente articoli ornamentali e minuteria metallica a uso privato	-0,074040735026744	L'appartenenza al MoB determina una diminuzione del 7,40% del VA stimato
	Probabilità di appartenenza al MoB 8 — Imprese che realizzano principalmente strutture metalliche	-0,088781029585782	L'appartenenza al MoB determina una diminuzione dell'8,88% del VA stimato
	Probabilità di appartenenza al MoB 11 — Imprese che fabbricano/lavorano soprattutto prodotti realizzati con fili metallici	-0,058774160159106	L'appartenenza al MoB determina una diminuzione del 5,88% del VA stimato
	Probabilità di appartenenza al MoB 12 — Imprese che realizzano soprattutto sistemi e parti per la sicurezza e la chiusura	-0,084089772185311	L'appartenenza al MoB determina una diminuzione dell'8,41% del VA stimato
<b>VARIABILI TERRITORIALI</b>	Territorialità generale a livello comunale relativa ai gruppi 2 o 5	-0,243546459309473	L'appartenenza ai gruppi territoriali considerati determina una diminuzione del 24,35% del VA stimato
<b>MISURE DI CICLO DI SETTORE</b>	Andamento della media dei ricavi del settore	0,280893382747375	Una diminuzione dell'1% della variabile di ciclo economico determina una flessione dello 0,28% del VA stimato



	VARIABILI		COEFFICIENTE	INTERPRETAZIONE DEL COEFFICIENTE STIMATO
<b>MISURE DI CICLO INDIVIDUALE</b>	Quota giornate di sospensione, C.I.G. e simili del personale dipendente		-0,043439696979163	Un aumento dell'1% della variabile determina una diminuzione dello 0,04% del VA stimato
	Canoni relativi a beni immobili (valore medio relativo agli ultimi 8 periodi d'imposta, incluso quello di applicazione)	(*)	-0,028128201143981	Una maggiore dotazione storica dell'1% della variabile rispetto a quella attuale determina una diminuzione dello 0,03% del VA stimato
	Ammortamenti per beni mobili strumentali (valore medio relativo agli ultimi 8 periodi d'imposta, incluso quello di applicazione)	(*)	0,066057872847561	Una maggiore dotazione storica dell'1% della variabile rispetto a quella attuale determina un aumento dello 0,07% del VA stimato
<b>ECONOMIE DI SCALA E/O SOSTITUZIONE</b>	(Costo del venduto e per la produzione di servizi) x (Spese per lavoro dipendente al netto dei compensi corrisposti ai soci per l'attività di amministratore)	(****)	-0,002777469907111	Un aumento dell'1% della variabile determina una diminuzione dello 0,003% del VA stimato
<b>INTERCETTA</b>	Valore dell'intercetta del modello di stima		1,772437252149079	
<b>Coefficiente di rivalutazione</b>			1,037588322260538	
<b>Coefficiente individuale</b>	Vedasi Allegato 89			

(\*) Le variabili contabili (XC) sono utilizzate in stima come  $LN[1+XC/(N^{\circ}addetti \times 1.000)]$  o  $LN[1+MIN]XC/(N^{\circ}addetti \times 1.000)$ , quota valore in migliaia pro capite]]

(\*\*) Le variabili numeriche (XN) sono utilizzate in stima come  $LN[1+XN/(N^{\circ}addetti)]$  o  $LN[1+MIN]XN/(N^{\circ}addetti)$ , quota valore pro capite]]






(\*\*\*) La variabile relativa al numero degli addetti è utilizzata in stima come  $LN(1+N^{\text{addetti}})$

(\*\*\*\*) Ciascuna variabile (XS) del prodotto è utilizzata in stima come  $LN(1+XS)$

Le variabili dipendenti sono utilizzate in stima come  $LN[1+YC/(N^{\text{addetti}} \times 1.000)]$ , dove: YC è uguale a Ricavi oppure Compensi oppure Valore aggiunto.

Le misure di ciclo settoriale relative al periodo di imposta di applicazione saranno pubblicate con apposito Decreto ai sensi dell'art. 9-bis comma 2 del DL 50 del 24 aprile 2017 convertito nella Legge n. 96 del 21 giugno 2017.



---

## SUB ALLEGATO 8.D - FORMULE DELLE VARIABILI E DEGLI INDICATORI

---

Di seguito sono riportate le formule delle variabili e degli indicatori economico-contabili utilizzati nell'ISA CD20U:

**Addetti <sup>14</sup> (ditte individuali)** = Titolare + Numero dipendenti + Numero collaboratori coordinati e continuativi che prestano attività prevalentemente nell'impresa + Numero collaboratori dell'impresa familiare e coniuge dell'azienda coniugale + Numero familiari diversi che prestano attività nell'impresa + Numero associati in partecipazione.

**Addetti (società)** = Numero dipendenti + Numero collaboratori coordinati e continuativi che prestano attività prevalentemente nell'impresa + Numero familiari diversi che prestano attività nell'impresa + Numero associati in partecipazione + Numero soci amministratori + Numero soci non amministratori + Numero amministratori non soci.

**Ammortamenti per beni mobili strumentali, al netto dei beni di costo unitario non superiore a 516,46 euro** = Ammortamenti per beni mobili strumentali - Spese per l'acquisto di beni strumentali mobili di costo unitario non superiore a 516,46 euro.

**Costi intermedi** = Costo del venduto e per la produzione di servizi + Costo per servizi - Compensi corrisposti ai soci per l'attività di amministratore (società ed enti soggetti all'IRES) + Canoni per beni mobili acquisiti in dipendenza di contratti di locazione non finanziaria e di noleggio.


**Costi produttivi** = Costo del venduto e per la produzione di servizi + Costo per servizi - Compensi corrisposti ai soci per l'attività di amministratore (società ed enti soggetti all'IRES) + Canoni per beni mobili acquisiti in dipendenza di contratti di locazione non finanziaria e di noleggio + Spese per lavoro dipendente e per altre prestazioni diverse da lavoro dipendente afferenti l'attività dell'impresa - Compensi corrisposti ai soci per l'attività di amministratore (società di persone).

**Costi residuali di gestione** = Oneri diversi di gestione ed altre componenti negative - Perdite su crediti - Utili spettanti agli associati in partecipazione con apporti di solo lavoro - Maggiorazioni fiscali - Componenti negativi derivanti da trasferimenti di azienda o di rami di azienda - Minusvalenze derivanti da operazioni di riconversione produttiva, ristrutturazione o ridimensionamento produttivo, espropri o nazionalizzazioni di beni, alienazione di beni non strumentali all'attività produttiva - Quote di accantonamento annuale al TFR per forme pensionistiche complementari e somme erogate agli iscritti ai fondi di previdenza del personale dipendente - Oneri per imposte e tasse.

**Costi totali** = Costi produttivi + Oneri diversi di gestione ed altre componenti negative - Perdite su crediti - Utili spettanti agli associati in partecipazione con apporti di solo lavoro - Maggiorazioni fiscali - Componenti negativi derivanti da trasferimenti di azienda o di rami di azienda - Minusvalenze derivanti da operazioni di riconversione

---

<sup>14</sup>Il titolare è pari a uno. Il numero collaboratori dell'impresa familiare e coniuge dell'azienda coniugale, il numero familiari diversi che prestano attività nell'impresa, il numero associati in partecipazione, il numero soci amministratori e il numero soci non amministratori sono pari alla relativa percentuale di lavoro prestato diviso 100. Il numero collaboratori coordinati e continuativi che prestano attività prevalentemente nell'impresa, il numero amministratori non soci e il titolare sono rideterminati in base alla durata dell'attività pari al numero di mesi di attività nel corso del periodo di imposta diviso 12. Il numero addetti non può essere inferiore a ("Numero di mesi di attività nel corso del periodo di imposta" diviso 12).



produttiva, ristrutturazione o ridimensionamento produttivo, espropri o nazionalizzazioni di beni, alienazione di beni non strumentali all'attività produttiva - Quote di accantonamento annuale al TFR per forme pensionistiche complementari e somme erogate agli iscritti ai fondi di previdenza del personale dipendente - Oneri per imposte e tasse.

**Costo del venduto e per la produzione di servizi** <sup>15</sup>= [Esistenze iniziali relative a merci, prodotti finiti, materie prime e sussidiarie, semilavorati e ai servizi non di durata ultrannuale + Costi per l'acquisto di materie prime, sussidiarie, semilavorati e merci e per la produzione di servizi - Beni distrutti o sottratti relativi a materie prime, sussidiarie, semilavorati, merci e prodotti finiti] - Rimanenze finali relative a merci, prodotti finiti, materie prime e sussidiarie, semilavorati e ai servizi non di durata ultrannuale.

**Decumulo delle scorte** <sup>16</sup>= [(Esistenze iniziali relative a merci, prodotti finiti, materie prime e sussidiarie, semilavorati e ai servizi non di durata ultrannuale - Rimanenze finali relative a merci, prodotti finiti, materie prime e sussidiarie, semilavorati e ai servizi non di durata ultrannuale)]/[(Costi per l'acquisto di materie prime, sussidiarie, semilavorati e merci e per la produzione di servizi relativi al periodo di imposta precedente (per gli ISA con trattamento ad aggio è neutralizzata la componente ad aggio o ricavo fisso) + Costi per l'acquisto di materie prime, sussidiarie, semilavorati e merci e per la produzione di servizi relativi a due periodi di imposta precedenti (per gli ISA con trattamento ad aggio è neutralizzata la componente ad aggio o ricavo fisso)]/2].

**Durata delle scorte** = [(Esistenze iniziali relative a merci, prodotti finiti, materie prime e sussidiarie, semilavorati e ai servizi non di durata ultrannuale + Rimanenze finali relative a merci, prodotti finiti, materie prime e sussidiarie, semilavorati e ai servizi non di durata ultrannuale)/2]×365/(Costo del venduto e per la produzione di servizi).

**Fasi della lavorazione: Solo installazione** = 1 se la variabile relativa alle Fasi della lavorazione: Installazioni, riparazioni e manutenzioni è maggiore di 0 e la somma delle variabili relative alle Fasi della lavorazione: [Progettazione + Sinterizzazione + Taglio + Lavorazione a caldo + Lavorazione a freddo delle lamiere + Taglio e piegatura della lamiera per infissi + Taglio profilati per infissi + Assemblaggio profilati e controtelai per infissi + Installazione del vetro per infissi + Assemblaggio della struttura + Lavorazioni ad asportazione truciolo + Trattamenti superficiali (termici, protettivi, decorazioni, verniciatura) + Assemblaggio per incollaggio + Assemblaggio meccanico + Lavorazioni di altri materiali (vetro, legno, tessuti, gomma e plastica, ecc.) + Taglio, squadratura e bordatura tessuto + Assemblaggio della tenda da sole + Assemblaggio della tenda tecnica + Assemblaggio zanzariera + Inserimento accessori (gruppo comando automatico, ecc.)] è uguale a zero; altrimenti la variabile assume valore pari a zero.

**Fasi della lavorazione: Solo trattamenti superficiali** = 1 se la variabile relativa alle Fasi della lavorazione: Trattamenti superficiali (termici, protettivi, decorazioni, verniciatura) è maggiore di 0 e la somma delle variabili relative alle Fasi della lavorazione: [Progettazione + Sinterizzazione + Taglio + Lavorazione a caldo + Lavorazione a freddo delle lamiere + Taglio e piegatura della lamiera per infissi + Taglio profilati per infissi + Assemblaggio profilati e controtelai per infissi + Installazione del vetro per infissi + Assemblaggio della struttura + Lavorazioni ad asportazione truciolo + Assemblaggio per saldatura + Assemblaggio per incollaggio + Assemblaggio meccanico + Lavorazioni di altri materiali (vetro, legno, tessuti, gomma e plastica, ecc.) + Installazioni, riparazioni e manutenzioni + Taglio, squadratura e bordatura tessuto

<sup>15</sup>Ad esclusione dell'utilizzo nell'ambito dell'indicatore elementare di anomalia relativo al "costo del venduto e per la produzione di servizi", se la variabile è minore di zero, viene posta uguale a zero.

<sup>16</sup>Quando il denominatore dell'indicatore "Decumulo delle scorte" è nullo, l'indicatore non è applicato.



+ Assemblaggio della tenda da sole + Assemblaggio della tenda tecnica + Assemblaggio zanzariera + Inserimento accessori (gruppo comando automatico, ecc.)) è uguale a zero; altrimenti la variabile assume valore pari a zero.

**Margine operativo lordo** = Valore aggiunto - (Spese per lavoro dipendente e per altre prestazioni diverse da lavoro dipendente afferenti l'attività dell'impresa - Spese per prestazioni rese da professionisti esterni - Compensi corrisposti ai soci per l'attività di amministratore (società di persone)).

**Numero dipendenti** = (Numero delle giornate retribuite - Numero delle giornate di sospensione, C.I.G. e simili del personale dipendente) diviso 312.

**Oneri finanziari netti** = Interessi e altri oneri finanziari - Risultato della gestione finanziaria.

**Periodo d'imposta 2020** = 1 nel periodo d'imposta 2020; altrimenti la variabile assume valore zero.


**Prodotti ottenuti/lavorati/installati/riparati: Articoli casalinghi (forbici, coltelleria, posateria, pentolame, vasellame, attrezzi da cucina, ecc.) (prevalente)** = (Prodotti ottenuti/lavorati/installati/riparati: Articoli casalinghi (forbici, coltelleria, posateria, pentolame, vasellame, attrezzi da cucina, ecc.)) se (Prodotti ottenuti/lavorati/installati/riparati: Articoli casalinghi (forbici, coltelleria, posateria, pentolame, vasellame, attrezzi da cucina, ecc.)) è uguale al Valore massimo prodotti ottenuti; altrimenti assume valore pari a zero.

**Prodotti ottenuti/lavorati/installati/riparati: Articoli ornamentali e minuteria metallica ad uso privato (cancelleria, cornici, etc.) (prevalente)** = (Prodotti ottenuti/lavorati/installati/riparati: Articoli ornamentali e minuteria metallica ad uso privato (cancelleria, cornici, etc.)) se (Prodotti ottenuti/lavorati/installati/riparati: Articoli ornamentali e minuteria metallica ad uso privato (cancelleria, cornici, etc.)) è uguale al Valore massimo prodotti ottenuti; altrimenti assume valore pari a zero.

**Prodotti ottenuti/lavorati/installati/riparati: Infissi, serramenti e sistemi di recinzione (porte e portoni, finestre, imposte e persiane, avvolgibili e zanzariere, cancelli, scale, ecc.) (prevalente)** = (Prodotti ottenuti/lavorati/installati/riparati: Infissi, serramenti e sistemi di recinzione (porte e portoni, finestre, imposte e persiane, avvolgibili e zanzariere, cancelli, scale, ecc.)) se (Prodotti ottenuti/lavorati/installati/riparati: Infissi, serramenti e sistemi di recinzione (porte e portoni, finestre, imposte e persiane, avvolgibili e zanzariere, cancelli, scale, ecc.)) è uguale al Valore massimo prodotti ottenuti; altrimenti assume valore pari a zero.

**Prodotti ottenuti/lavorati/installati/riparati: Minuteria metallica ad uso funzionale (viti, bulloni, molle, etc.) (prevalente)** = (Prodotti ottenuti/lavorati/installati/riparati: Minuteria metallica ad uso funzionale (viti, bulloni, molle, etc.)) se (Prodotti ottenuti/lavorati/installati/riparati: Minuteria metallica ad uso funzionale (viti, bulloni, molle, etc.)) è uguale al Valore massimo prodotti ottenuti; altrimenti assume valore pari a zero.

**Prodotti ottenuti/lavorati/installati/riparati: Prodotti fabbricati con fili metallici (aghi, reti, griglie, etc.) (prevalente)** = (Prodotti ottenuti/lavorati/installati/riparati: Prodotti fabbricati con fili metallici (aghi, reti, griglie, etc.)) se (Prodotti ottenuti/lavorati/installati/riparati: Prodotti fabbricati con fili metallici (aghi, reti, griglie, etc.)) è uguale al Valore massimo prodotti ottenuti; altrimenti assume valore pari a zero.



**Prodotti ottenuti/lavorati/installati/riparati: Sistemi e parti per la canalizzazione e gestione liquidi (tubi, rubinetti, valvole, etc.) (prevalente)** = (Prodotti ottenuti/lavorati/installati/riparati: Sistemi e parti per la canalizzazione e gestione liquidi (tubi, rubinetti, valvole, etc.)) se (Prodotti ottenuti/lavorati/installati/riparati: Sistemi e parti per la canalizzazione e gestione liquidi (tubi, rubinetti, valvole, etc.)) è uguale al Valore massimo prodotti ottenuti; altrimenti assume valore pari a zero.

**Prodotti ottenuti/lavorati/installati/riparati: Sistemi e parti per la sicurezza e la chiusura (incluse casseforti, forzieri, porte metalliche blindate, etc.) (prevalente)** = (Prodotti ottenuti/lavorati/installati/riparati: Sistemi e parti per la sicurezza e la chiusura (incluse casseforti, forzieri, porte metalliche blindate, etc.)) se (Prodotti ottenuti/lavorati/installati/riparati: Sistemi e parti per la sicurezza e la chiusura (incluse casseforti, forzieri, porte metalliche blindate, etc.)) è uguale al Valore massimo prodotti ottenuti; altrimenti assume valore pari a zero.

**Prodotti ottenuti/lavorati/installati/riparati: Sistemi e parti per la trasmissione del moto (prevalente)** = (Prodotti ottenuti/lavorati/installati/riparati: Sistemi e parti per la trasmissione del moto) se (Prodotti ottenuti/lavorati/installati/riparati: Sistemi e parti per la trasmissione del moto) è uguale al Valore massimo prodotti ottenuti; altrimenti assume valore pari a zero.

**Prodotti ottenuti/lavorati/installati/riparati: Sistemi e parti per l'arredamento e l'illuminazione (prevalente)** = (Prodotti ottenuti/lavorati/installati/riparati: Sistemi e parti per l'arredamento e l'illuminazione) se (Prodotti ottenuti/lavorati/installati/riparati: Sistemi e parti per l'arredamento e l'illuminazione) è uguale al Valore massimo prodotti ottenuti; altrimenti assume valore pari a zero.

**Prodotti ottenuti/lavorati/installati/riparati: Strutture metalliche (prevalente)** = (Prodotti ottenuti/lavorati/installati/riparati: Strutture metalliche) se (Prodotti ottenuti/lavorati/installati/riparati: Strutture metalliche) è uguale al Valore massimo prodotti ottenuti; altrimenti assume valore pari a zero.


**Prodotti ottenuti/lavorati/installati/riparati: Tende da sole e tecniche** = somma (Prodotti ottenuti/lavorati/installati/riparati: Tende da sole + Tende tecniche (alla veneziana, plissettate, verticali, ecc.)).

**Prodotti ottenuti/lavorati/installati/riparati: Tende da sole e tecniche (prevalente)** = Prodotti ottenuti/lavorati/installati/riparati: Tende da sole e tecniche se (Prodotti ottenuti/lavorati/installati/riparati: Tende da sole e tecniche) è uguale al Valore massimo prodotti ottenuti; altrimenti assume valore pari a zero.

**Prodotti ottenuti/lavorati/installati/riparati: Utensileria in metallo (prevalente)** = (Prodotti ottenuti/lavorati/installati/riparati: Utensileria in metallo) se (Prodotti ottenuti/lavorati/installati/riparati: Utensileria in metallo) è uguale al Valore massimo prodotti ottenuti; altrimenti assume valore pari a zero.

**Quota dei Collaboratori familiari e dei Soci, escluso il primo, e/o associati** = [Numero collaboratori dell'impresa familiare e coniuge dell'azienda coniugale + Numero familiari diversi che prestano attività nell'impresa + Numero associati in partecipazione + (Numero soci amministratori + Numero soci non amministratori) escluso il primo socio<sup>17</sup>]/(Addetti).

<sup>17</sup> Il primo socio è rideterminato in base alla durata dell'attività pari al numero di mesi dell'attività nel corso del periodo d'imposta diviso 12. La somma del numero soci non può essere inferiore a ("Numero di mesi di attività nel corso del periodo d'imposta" diviso 12).



**Quota giornate apprendisti** = (Numero giornate retribuite Apprendisti/(Addetti x 312)).

**Quota giornate di sospensione, C.I.G. e simili del personale dipendente** = (Numero giornate di sospensione, C.I.G. e simili del personale dipendente /(Addetti x 312)).

**Reddito** = Risultato ordinario + Altri proventi considerati ricavi di cui alla lettera f) dell'art. 85, comma 1, del TUIR + Altri proventi e componenti positivi - Oneri diversi di gestione ed altre componenti negative di cui componenti negativi derivanti da trasferimenti di azienda o di rami di azienda - Oneri diversi di gestione ed altre componenti negative di cui minusvalenze derivanti da operazioni di riconversione produttiva, ristrutturazione o ridimensionamento produttivo, espropri o nazionalizzazioni di beni, alienazione di beni non strumentali all'attività produttiva.

**Reddito operativo** = Margine operativo lordo - Ammortamenti - Accantonamenti.

**Reddito operativo lordo** = Reddito operativo + Ammortamenti + Canoni per beni mobili acquisiti in dipendenza di contratti di locazione finanziaria, ad esclusione dei canoni di leasing fiscalmente deducibili oltre il periodo di durata del contratto.

**Ricavi** = Ricavi di cui ai commi 1 (Lett. a) e b)) e 2 dell'art. 85 del TUIR + (Altri proventi considerati ricavi - Altri proventi considerati ricavi di cui alla lettera f) dell'art. 85, comma 1, del TUIR) + Rimanenze finali relative ad opere, forniture e servizi di durata ultrannuale - Esistenze iniziali relative ad opere, forniture e servizi di durata ultrannuale + Ulteriori componenti positivi per migliorare il profilo di affidabilità.

**Risultato ordinario** = Reddito operativo + Risultato della gestione finanziaria - Interessi e altri oneri finanziari + Incrementi di immobilizzazioni per lavori interni.

#### **Territorialità generale a livello comunale** <sup>18</sup>

La territorialità è applicata a livello comunale.

Gruppo 1 - Aree con livello di benessere elevato, istruzione superiore, sistema economico locale organizzato;

Gruppo 2 - Aree con livello di benessere non elevato, bassa scolarità, sistema economico locale poco sviluppato e basato prevalentemente su attività commerciali;

Gruppo 3 - Aree ad elevata urbanizzazione con notevole grado di benessere, istruzione superiore e caratterizzate da sistemi locali con servizi terziari evoluti;

Gruppo 4 - Aree caratterizzate dalla presenza di piccoli comuni con organizzazione spiccatamente artigianale dell'attività produttiva e livello medio di benessere;

Gruppo 5 - Aree di marcata arretratezza economica, basso livello di benessere e scolarità poco sviluppata.

Il valore del gruppo territoriale di riferimento è calcolato come rapporto tra il numero delle unità locali compilate che appartengono al gruppo territoriale di riferimento e il numero totale delle unità locali compilate.

Una unità locale è compilata se è compilato il comune dell'unità locale.

Se non risulta compilata alcuna unità locale occorre far riferimento al comune del domicilio fiscale qualora presente.

**Valore aggiunto** = Ricavi - [(Costo del venduto e per la produzione di servizi) + (Costo per servizi - Compensi corrisposti ai soci per l'attività di amministratore (società ed enti soggetti all'IRES)) + Costo per il godimento di beni di terzi (canoni

<sup>18</sup> I criteri e le conclusioni dello studio sono riportati nell'apposito Decreto Ministeriale.




di locazione finanziaria e non finanziaria, di noleggio, ecc.) + Spese per prestazioni rese da professionisti esterni + (Oneri diversi di gestione ed altre componenti negative - Utili spettanti agli associati in partecipazione con apporti di solo lavoro - Maggiorazioni fiscali - Componenti negativi derivanti da trasferimenti di azienda o di rami di azienda - Minusvalenze derivanti da operazioni di riconversione produttiva, ristrutturazione o ridimensionamento produttivo, espropri o nazionalizzazioni di beni, alienazione di beni non strumentali all'attività produttiva)].

**Valore dei beni strumentali** = La variabile è rideterminata in base alla durata dell'attività pari al numero di mesi di attività nel corso del periodo di imposta diviso 12.

**Valore dei beni strumentali mobili in proprietà, al netto dei beni di costo unitario non superiore a 516,46 euro** = Valore dei beni strumentali - Valore relativo a beni acquisiti in dipendenza di contratti di locazione finanziaria - Spese per l'acquisto di beni strumentali mobili di costo unitario non superiore a 516,46 euro.

**Valore massimo prodotti ottenuti** = valore massimo tra i Prodotti ottenuti/lavorati/installati/riparati: [Strutture metalliche, Infissi, serramenti e sistemi di recinzione (porte e portoni, finestre, imposte e persiane, avvolgibili e zanzariere, cancelli, scale, ecc.), Sistemi e parti per la sicurezza e la chiusura (incluse casseforti, forzieri, porte metalliche blindate, etc.), Sistemi e parti per la trasmissione del moto, Prodotti fabbricati con fili metallici (aghi, reti, griglie, etc.), Minuteria metallica ad uso funzionale (viti, bulloni, molle, etc.), Sistemi e parti per la canalizzazione e gestione liquidi (tubi, rubinetti, valvole, etc.), Utensileria in metallo, Sistemi e parti per l'arredamento e l'illuminazione, Articoli casalinghi (forbici, coltelleria, posateria, pentolame, vasellame, attrezzi da cucina, ecc.), Articoli ornamentali e minuteria metallica ad uso privato (cancelleria, cornici, etc.), Prodotti ottenuti/lavorati/installati/riparati: Tende da sole e tecniche].





# ALLEGATO 9


---

## NOTA TECNICA E METODOLOGICA

### INDICE SINTETICO DI AFFIDABILITÀ FISCALE

CD21U

PRODUZIONE DI OCCHIALERIA E STRUMENTI OTTICI



---

## APPLICAZIONE DELL'ISA

---

L'indice sintetico di affidabilità fiscale (ISA) esprime un giudizio di sintesi sull'affidabilità dei comportamenti fiscali del soggetto.

L'ISA è calcolato come media aritmetica di un insieme d'indicatori elementari e rappresenta il posizionamento del contribuente rispetto a tali indicatori attribuendo al soggetto un valore di sintesi, in scala da 1 a 10, dei singoli indicatori elementari: più basso sarà il valore dell'indice, minore sarà l'affidabilità fiscale del soggetto, più alto sarà il valore, più alta sarà l'attendibilità fiscale del soggetto.


I contribuenti interessati possono indicare ulteriori componenti positivi non risultanti dalle scritture contabili, che concorrono al calcolo degli indicatori elementari, per migliorare il proprio profilo di affidabilità fiscale.

Le attività economiche (ATECO 2007) oggetto dell'indice sintetico di affidabilità fiscale CD21U sono di seguito riportate:

- 26.70.11 - Fabbricazione di elementi ottici e strumenti ottici di precisione
- 26.70.20 - Fabbricazione di apparecchiature fotografiche e cinematografiche
- 27.31.02 - Fabbricazione di fibre ottiche
- 32.50.40 - Fabbricazione di lenti oftalmiche
- 32.50.50 - Fabbricazione di armature per occhiali di qualsiasi tipo; montatura in serie di occhiali comuni
- 33.13.01 - Riparazione e manutenzione di apparecchiature ottiche, fotografiche e cinematografiche (escluse videocamere)

I criteri generali seguiti per la costruzione dell'indice sintetico di affidabilità fiscale CD21U sono riportati nell'**Allegato 88**.

Di seguito sono rappresentate le modalità di calcolo dell'indice sintetico di affidabilità fiscale CD21U per l'applicazione al singolo contribuente dal periodo di imposta 2022.



---

## MODELLI DI BUSINESS

---


Ai fini della definizione degli indicatori elementari, i contribuenti interessati all'applicazione dell'ISA CD21U sono classificati in gruppi omogenei che presentano al loro interno caratteristiche il più possibile simili in termini di modalità di operare sul mercato in base al "Modello di Business" (MoB) adottato.

I modelli di business rappresentano la struttura della catena del valore alla base del processo di produzione del bene o del servizio e sono espressione delle differenze fondamentali che derivano dalle diverse articolazioni organizzative con cui tale processo viene effettuato o da specifiche competenze.

Per l'ISA CD21U i MoB individuati sono i seguenti (la numerosità indicata è riferita alle imprese della base dati di costruzione, p.i. 2020):

- **MoB 1 - Laboratori ottici con vendita prevalente a privati** (Numerosità: 267);
- **MoB 2 - Imprese che producono e commercializzano attraverso canali di vendita differenziati** (Numerosità: 337). Le imprese appartenenti a questo modello di business producono e/o lavorano prevalentemente montature complete (da vista o da sole), lenti e apparecchiature ottiche (fotografiche, cinematografiche, scientifiche, ecc.) e loro componenti. La clientela di riferimento è costituita prevalentemente da altre imprese, ma anche da operatori commerciali, sia al dettaglio che all'ingrosso;
- **MoB 3 - Imprese che producono prevalentemente componenti per occhiali e vendono per lo più ad altre imprese del settore** (Numerosità: 115).

Per la descrizione degli elementi che permettono l'assegnazione del contribuente ai MoB si rimanda al **Sub Allegato 9.A**.



---

## INDICATORI ELEMENTARI

---

Gli indicatori elementari utilizzati ai fini del calcolo dell'indice sintetico di affidabilità fiscale per l'ISA CD21U sono differenziati **in due gruppi**:

1. **Indicatori elementari di affidabilità.** Tali indicatori individuano l'attendibilità di relazioni e rapporti tra grandezze di natura contabile e strutturale, tipici del settore e/o del modello organizzativo di riferimento, all'interno di specifici intervalli di valori su una scala da 1 a 10.

A questo gruppo appartengono gli indicatori elementari:

- Ricavi per addetto;
- Valore aggiunto per addetto;
- Reddito per addetto;
- Durata e decumulo delle scorte.

2. **Indicatori elementari di anomalia.** Tali indicatori segnalano la presenza di profili contabili e/o gestionali atipici rispetto al settore e/o al modello organizzativo di riferimento o evidenziano incongruenze riconducibili ad ingiustificati disallineamenti tra le informazioni dichiarate nei modelli di rilevazione dei dati per l'applicazione degli ISA, ovvero tra queste e le informazioni presenti nei modelli dichiarativi e/o in altre banche dati, con riferimento a diverse annualità d'imposta. Gli indicatori partecipano al calcolo dell'indice sintetico di affidabilità fiscale soltanto quando l'anomalia è presente; trattandosi di indicatori riferibili unicamente ad anomalie, il relativo punteggio di affidabilità fiscale viene misurato o con una scala da 1 a 5 o con il valore 1 che evidenzia la presenza di una grave anomalia.

A questo gruppo appartengono gli indicatori elementari suddivisi nelle successive sezioni:

**Gestione caratteristica:**

- Costo del venduto e per la produzione di servizi negativo;
- Corrispondenza delle esistenze di prodotti finiti, materie prime e merci con le relative rimanenze;
- Corrispondenza delle esistenze di opere e servizi di durata ultrannuale con le relative rimanenze;
- Copertura delle spese per dipendente;
- Analisi dell'apporto di lavoro delle figure non dipendenti;
- Assenza del numero di associati in partecipazione in presenza dei relativi utili;
- Incidenza dei costi residuali di gestione;



- Margine operativo lordo negativo.

**Gestione dei beni strumentali:**

- Incidenza degli ammortamenti;
- Incidenza dei costi per beni mobili acquisiti in dipendenza di contratti per locazione finanziaria.


**Redditività:**

- Reddito operativo negativo;
- Risultato ordinario negativo.

**Gestione extra-caratteristica:**

- Incidenza degli accantonamenti;
- Incidenza degli oneri finanziari netti sul reddito operativo lordo.

Le formule delle variabili e degli indicatori sono riportate nel **Sub Allegato 9.D**.



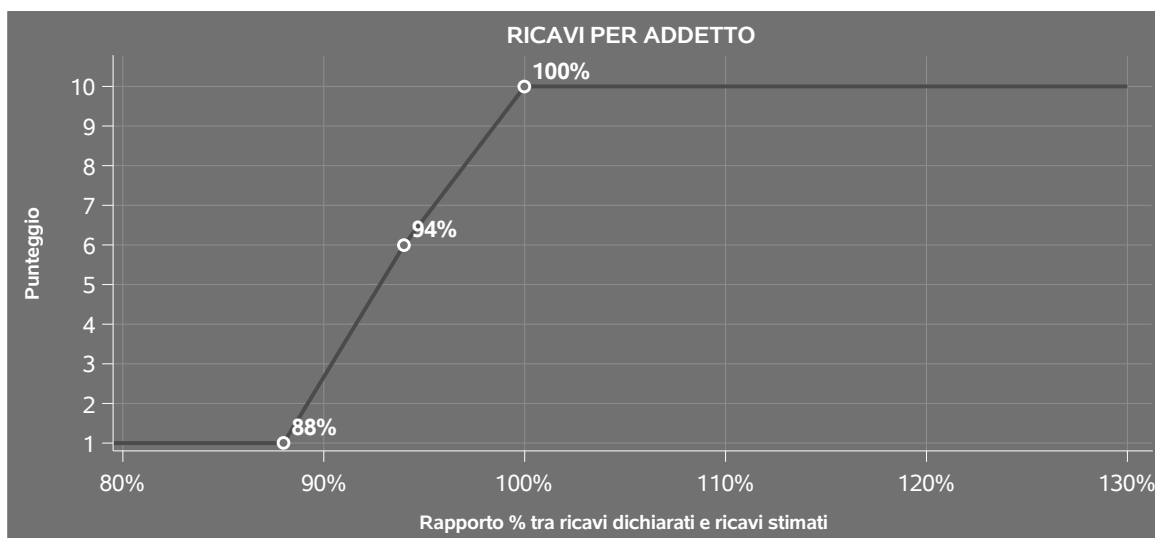
## INDICATORI ELEMENTARI DI AFFIDABILITÀ

### RICAVI PER ADDETTO

L'indicatore misura l'affidabilità dell'ammontare di ricavi che un'impresa consegue attraverso il processo produttivo con riferimento al contributo di ciascun addetto.

L'indicatore è calcolato come rapporto tra i ricavi dichiarati per addetto e i ricavi per addetto stimati.

A tale indicatore viene associato un punteggio che varia su una scala da 1 a 10. Quando i ricavi dichiarati sono maggiori o uguali rispetto a quelli stimati, ovvero il rapporto tra i ricavi dichiarati e i ricavi stimati presenta un valore pari o superiore ad 1, il punteggio assume valore 10; quando il citato rapporto presenta un valore pari o inferiore alla corrispondente soglia minima di riferimento<sup>1</sup>, il punteggio assume valore 1; quando tale rapporto presenta un valore compreso nell'intervallo tra la soglia minima e massima di riferimento, il punteggio è modulato<sup>2</sup> fra 1 e 10. Nel seguente grafico, per semplicità di rappresentazione, i valori sono rappresentati in forma percentuale approssimata all'intero.



I ricavi stimati sono determinati sulla base di una funzione di regressione dei "Ricavi per addetto" i cui coefficienti e la relativa interpretazione sono riportati nel **Sub Allegato 9.B**.

La stima dei "Ricavi per addetto" è personalizzata per singolo contribuente sulla base di uno specifico "coefficiente individuale", che misura le differenze nella produttività delle imprese (ad

<sup>1</sup>La soglia minima di riferimento è pari a  $\exp(-0,13306)$ , ovvero l'esponenziale dell'errore standard (sigma), con segno negativo, dei residui della funzione di stima dei ricavi per addetto.

<sup>2</sup>Punteggio =  $1+9x\{[\text{indicatore} - \exp(-\text{sigma})]/[1 - \exp(-\text{sigma})]\}$



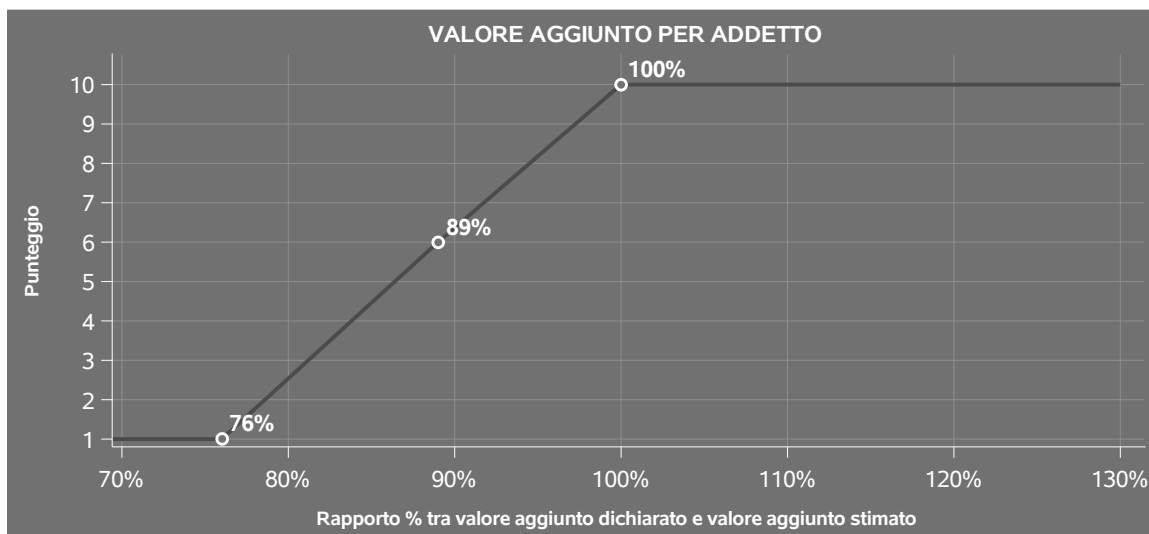
esempio, dovute a diverse abilità manageriali, potere di mercato, ecc.) e che risulta calcolato sulla base dei dati delle otto annualità di imposta precedenti relativi al medesimo contribuente. I criteri per la determinazione del coefficiente individuale sono riportati nell'**Allegato 89**.

## VALORE AGGIUNTO PER ADDETTO

L'indicatore misura l'affidabilità del valore aggiunto creato con riferimento al contributo di ciascun addetto.

L'indicatore è calcolato come rapporto tra il valore aggiunto dichiarato per addetto e il valore aggiunto per addetto stimato.


A tale indicatore viene associato un punteggio che varia su una scala da 1 a 10. Quando il valore aggiunto dichiarato è maggiore o uguale rispetto a quello stimato, ovvero il rapporto tra il valore aggiunto dichiarato e il valore aggiunto stimato presenta un valore pari o superiore ad 1, il punteggio assume valore 10; quando il citato rapporto presenta un valore pari o inferiore alla corrispondente soglia minima di riferimento<sup>3</sup>, il punteggio assume valore 1; quando tale rapporto presenta un valore compreso nell'intervallo tra la soglia minima e massima di riferimento, il punteggio è modulato<sup>4</sup> fra 1 e 10. Nel seguente grafico, per semplicità di rappresentazione, i valori sono rappresentati in forma percentuale approssimata all'intero.



Il valore aggiunto stimato è determinato sulla base di una funzione di regressione del "Valore aggiunto per addetto" i cui coefficienti e la relativa interpretazione sono riportati nel **Sub Allegato 9.C**.

<sup>3</sup>La soglia minima di riferimento è pari a  $\exp(-0,27709)$ , ovvero l'esponenziale dell'errore standard ( $\sigma$ ), con segno negativo, dei residui della funzione di stima del valore aggiunto per addetto.

<sup>4</sup>Punteggio =  $1+9 \times \frac{\{\text{indicatore} - \exp(-\sigma)\}}{\{1 - \exp(-\sigma)\}}$





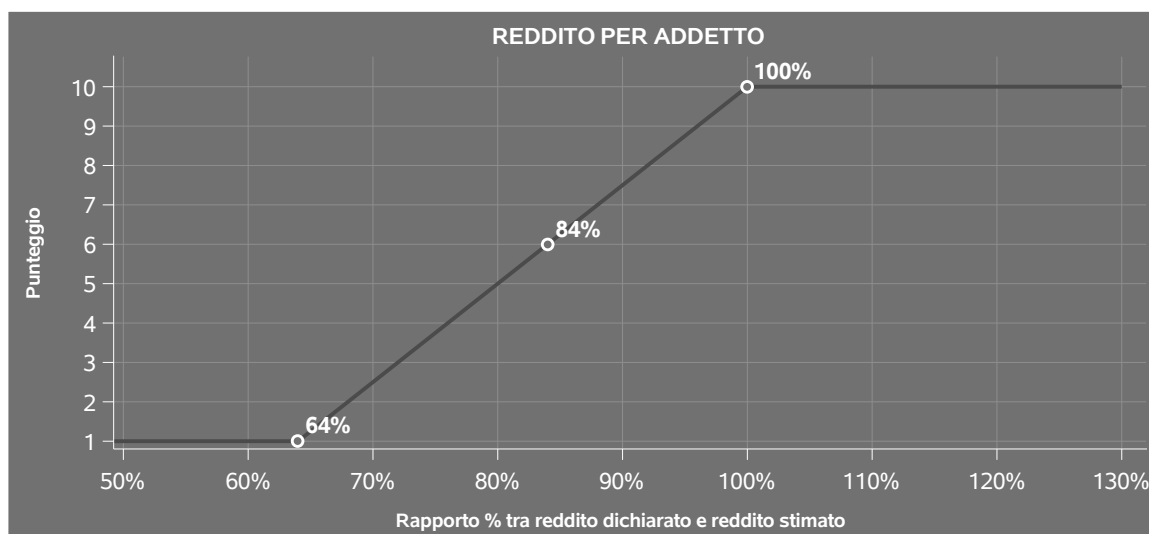
La stima del "Valore aggiunto per addetto" è personalizzata per singolo contribuente sulla base di uno specifico "coefficiente individuale", che misura le differenze nella produttività delle imprese (ad esempio, dovute a diverse abilità manageriali, potere di mercato, ecc.) e che risulta calcolato sulla base dei dati delle otto annualità di imposta precedenti relativi al medesimo contribuente. I criteri per la determinazione del coefficiente individuale sono riportati nell'**Allegato 89**.

## REDDITO PER ADDETTO

L'indicatore misura l'affidabilità del reddito che un soggetto economico realizza in un determinato periodo di tempo con riferimento al contributo di ciascun addetto.


L'indicatore è calcolato come rapporto tra il reddito dichiarato per addetto e il reddito per addetto stimato.

A tale indicatore viene associato un punteggio che varia su una scala da 1 a 10. Quando il reddito dichiarato è maggiore o uguale rispetto a quello stimato ovvero il rapporto tra reddito dichiarato e reddito stimato presenta un valore pari o superiore ad 1, il punteggio assume valore 10; quando il citato rapporto presenta un valore pari o inferiore alla corrispondente soglia minima di riferimento<sup>5</sup> o il reddito dichiarato è negativo, il punteggio assume valore 1; quando tale rapporto presenta un valore compreso nell'intervallo tra la soglia minima e massima di riferimento, il punteggio è modulato<sup>6</sup> fra 1 e 10. Nel seguente grafico, per semplicità di rappresentazione, i valori sono rappresentati in forma percentuale approssimata all'intero.



<sup>5</sup>La soglia minima di riferimento è pari a  $\exp(-0,45022)$ , ovvero l'esponenziale della deviazione standard ( $\sigma$ ), con segno negativo, del logaritmo del rapporto tra reddito per addetto dichiarato e reddito per addetto dichiarato più la differenza tra valore aggiunto per addetto stimato e dichiarato.

<sup>6</sup>Punteggio =  $1+9x\{[\text{indicatore} - \exp(-\sigma)]/[1 - \exp(-\sigma)]\}$



Il reddito stimato è pari alla somma del reddito dichiarato e dell'eventuale maggior valore aggiunto stimato.

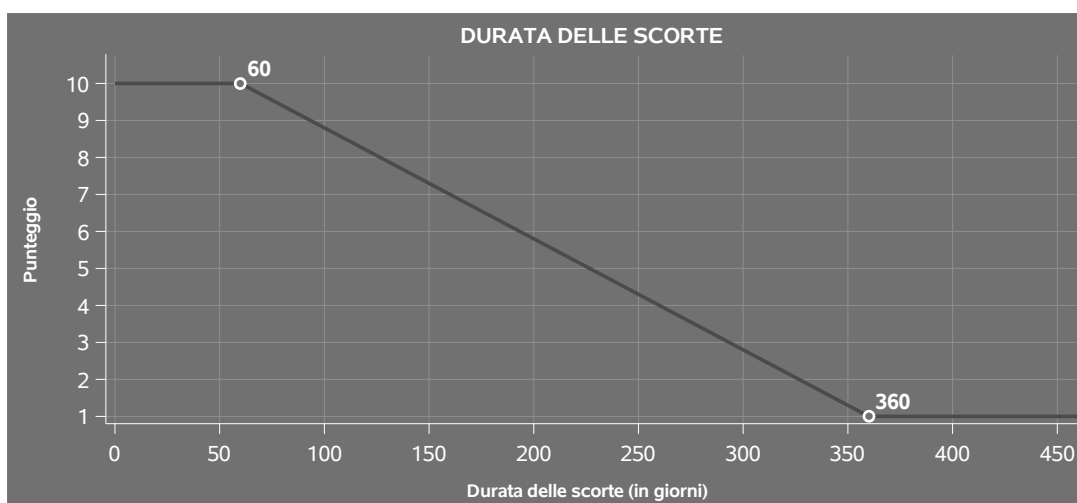
## DURATA E DECUMULO DELLE SCORTE

L'indicatore "Durata e decumulo delle scorte" è un indicatore composito costituito dalla media semplice dei punteggi dei due indicatori elementari "Durata delle scorte" e "Decumulo delle scorte".

### • DURATA DELLE SCORTE

L'indicatore misura i giorni di permanenza media delle scorte in magazzino.

A tale indicatore viene associato un punteggio che varia su una scala da 1 a 10. Quando la "Durata delle scorte" presenta un valore pari o inferiore alla soglia minima di riferimento, il punteggio assume valore 10; quando la durata delle scorte presenta un valore pari o superiore alla corrispondente soglia massima di riferimento, il punteggio assume valore 1; quando la durata delle scorte presenta un valore compreso nell'intervallo tra la soglia minima e massima di riferimento, il punteggio è modulato<sup>7</sup> fra 1 e 10.



I dati riportati nel grafico sono riferiti al MoB 1.

Le soglie di riferimento (espresse in numero di giorni) sono differenziate per "Modello di Business" come di seguito riportato:

<sup>7</sup>Punteggio =  $10 - 9x[(\text{indicatore} - \text{soglia minima}) / (\text{soglia massima} - \text{soglia minima})]$



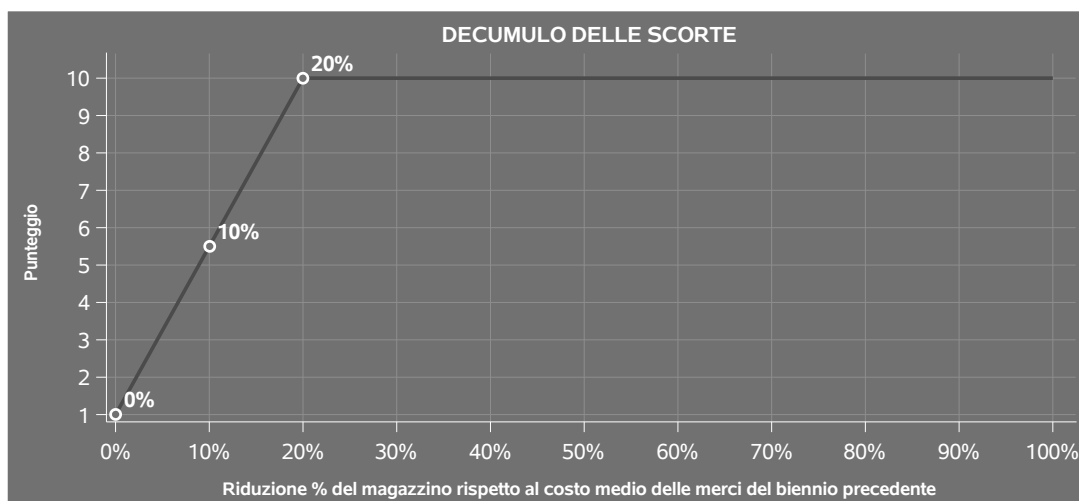
	Modalità di distribuzione	Soglia minima	Soglia massima
<b>MoB 1</b>	Tutti i soggetti	60,00	360,00
<b>MoB 2</b>	Tutti i soggetti	60,00	240,00
<b>MoB 3</b>	Tutti i soggetti	30,00	140,00

Per ogni singolo soggetto, i valori soglia sono ottenuti come media, ponderata con le relative probabilità di appartenenza, dei valori di riferimento individuati per gruppo omogeneo.

### ● DECUMULO DELLE SCORTE


L'indicatore di "Decumulo delle scorte" fornisce una misura dello smobilizzo delle giacenze di magazzino nel corso dell'anno.

A tale indicatore viene associato un punteggio che varia su una scala da 1 a 10. Quando il "Decumulo delle scorte" presenta un valore pari o inferiore alla soglia minima di riferimento, pari a **zero**, il punteggio assume valore 1; quando il "Decumulo delle scorte" presenta un valore pari o superiore alla corrispondente soglia massima di riferimento (**0,20**), il punteggio assume valore 10; quando il "Decumulo delle scorte" presenta un valore compreso nell'intervallo tra la soglia minima e massima di riferimento, il punteggio è modulato<sup>8</sup> fra 1 e 10. Nel seguente grafico, per semplicità di rappresentazione, i valori sono rappresentati in forma percentuale.




L'indicatore di "Decumulo delle scorte" è **applicato** quando il suo punteggio è superiore al punteggio dell'indicatore "Durata delle scorte".

<sup>8</sup>Punteggio = 1 + 9x(indicatore/0,20)



In caso di inapplicabilità dell'indicatore "Decumulo delle scorte", il punteggio dell'indicatore composito "Durata e decumulo delle scorte" sarà pari a quello del solo indicatore "Durata delle scorte".



---

## INDICATORI ELEMENTARI DI ANOMALIA

---

### GESTIONE CARATTERISTICA

#### **COSTO DEL VENDUTO E PER LA PRODUZIONE DI SERVIZI NEGATIVO**

L'indicatore evidenzia situazioni di anomalia relative al costo del venduto e per la produzione di servizi.

Nel caso in cui tale costo sia negativo, l'indicatore è **applicato** e il relativo punteggio assume valore 1.

#### **CORRISPONDENZA DELLE ESISTENZE DI PRODOTTI FINITI, MATERIE PRIME E MERCI CON LE RELATIVE RIMANENZE**

L'indicatore monitora la corrispondenza tra il valore delle "Esistenze iniziali relative a merci, prodotti finiti, materie prime e sussidiarie, semilavorati e ai servizi non di durata ultrannuale", comprensive di quelle relative a prodotti soggetti ad aggio o ricavo fisso, e le relative rimanenze finali dichiarate per il periodo di imposta precedente.

Nel caso in cui la differenza, in valore assoluto, tra i due importi sia superiore a 100 euro più il 5% delle rimanenze finali dell'anno precedente, l'indicatore è **applicato** e il relativo punteggio assume valore 1.


L'indicatore è **applicabile** solo se per il periodo di imposta precedente il contribuente ha applicato gli indici sintetici di affidabilità fiscale per una attività di impresa.

#### **CORRISPONDENZA DELLE ESISTENZE DI OPERE E SERVIZI DI DURATA ULTRANNUALE CON LE RELATIVE RIMANENZE**

L'indicatore monitora la corrispondenza tra il valore delle "Esistenze iniziali relative ad opere, forniture e servizi di durata ultrannuale" e le relative rimanenze finali dichiarate per il periodo di imposta precedente.

Nel caso in cui la differenza, in valore assoluto, tra i due importi sia superiore a 100 euro più il 5% delle rimanenze finali dell'anno precedente, l'indicatore è **applicato** e il relativo punteggio assume valore 1.

L'indicatore è **applicabile** solo se per il periodo di imposta precedente il contribuente ha applicato gli indici sintetici di affidabilità fiscale per una attività di impresa.



## COPERTURA DELLE SPESE PER DIPENDENTE

L'indicatore verifica che l'impresa generi un valore aggiunto per addetto coerente con le spese per dipendente.

L'indicatore è **calcolato** come rapporto tra le spese per dipendente e il valore aggiunto per addetto<sup>9</sup>. Le spese per dipendente sono calcolate come rapporto tra le "Spese per lavoro dipendente e per altre prestazioni diverse da lavoro dipendente afferenti l'attività dell'impresa", al netto delle "Spese per prestazioni rese da professionisti esterni", delle "Spese per collaboratori coordinati e continuativi" e delle "Spese per compensi corrisposti ai soci per l'attività di amministratore (società di persone)", e il numero dipendenti.

Nel caso in cui il rapporto tra le spese per dipendente e il valore aggiunto per addetto assuma valori superiori all'unità l'indicatore è **applicato** e il relativo punteggio assume valore 1.

## ANALISI DELL'APPORTO DI LAVORO DELLE FIGURE NON DIPENDENTI

L'indicatore monitora la corretta compilazione dell'apporto di lavoro delle figure non dipendenti.

A tal fine, per ciascuna figura di addetto non dipendente (collaboratori familiari, familiari diversi, associati in partecipazione, soci amministratori, soci non amministratori) e a seconda della natura giuridica dell'impresa di appartenenza, è stato definito un valore percentuale minimo di apporto di lavoro per addetto, differenziato per numero di addetti per figura di addetto non dipendente (si veda la tabella seguente).

Tale valore rappresenta la soglia minima di riferimento dell'apporto di lavoro delle figure non dipendenti.

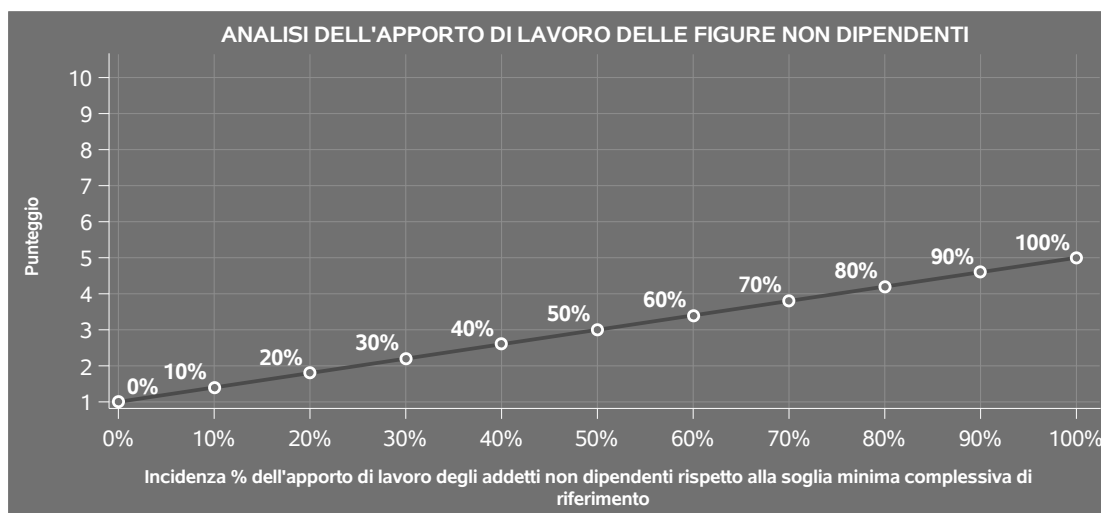
**Soglia minima percentuale di apporto di lavoro per addetto delle figure non dipendenti**

NATURA GIURIDICA	Numero addetti per figura	COLLABORATORI FAMILIARI	FAMILIARI DIVERSI	ASSOCIATI IN PARTECIPAZIONE	SOCI AMMINISTRATORI	SOCI NON AMMINISTRATORI
Persone fisiche	1	50	30	10		
	2	50	30	8		
	3	50	30	5		
	4	50	30	3		
	5	50	30	2		
	>5	50	30	1		
Società di persone	1		30	10	100	20
	2		30	8	75	15
	3		30	5	67	13
	4		30	3	63	13
	5		30	2	60	8
	>5		30	1	50	4
Società di capitali e enti non commerciali	1		30	10	50	10
	2		30	8	38	8
	3		30	5	33	5
	4		30	3	31	3
	5		30	2	28	2
	>5		30	1	16	1

<sup>9</sup>Quando il denominatore dell'indicatore "Copertura delle spese per dipendente" è non positivo, l'indicatore **non è applicato**.



Nel caso in cui la percentuale complessiva di apporto di lavoro degli addetti non dipendenti dichiarata sia inferiore alla soglia minima complessiva di riferimento, l'indicatore è **applicato** e il relativo punteggio<sup>10</sup> assume un valore compreso tra 1 e 5, come da grafico successivo.



## ASSENZA DEL NUMERO DI ASSOCIATI IN PARTECIPAZIONE IN PRESENZA DEI RELATIVI UTILI

L'indicatore evidenzia situazioni di anomalia nei casi di mancata dichiarazione dell'apporto di lavoro degli "Associati in partecipazione" in presenza degli "Utili spettanti agli associati in partecipazione con apporti di solo lavoro".

Nel caso in cui si verifichi tale anomalia, l'indicatore è **applicato** e il relativo punteggio assume valore 1.

## INCIDENZA DEI COSTI RESIDUALI DI GESTIONE

L'indicatore verifica che le voci di costo relative agli oneri diversi di gestione e alle altre componenti negative costituiscano una plausibile componente residuale di costo.

L'indicatore è **calcolato** come rapporto percentuale tra i costi residuali di gestione e i costi totali.

Qualora i costi totali siano uguali a zero, l'indicatore non è **applicabile**.

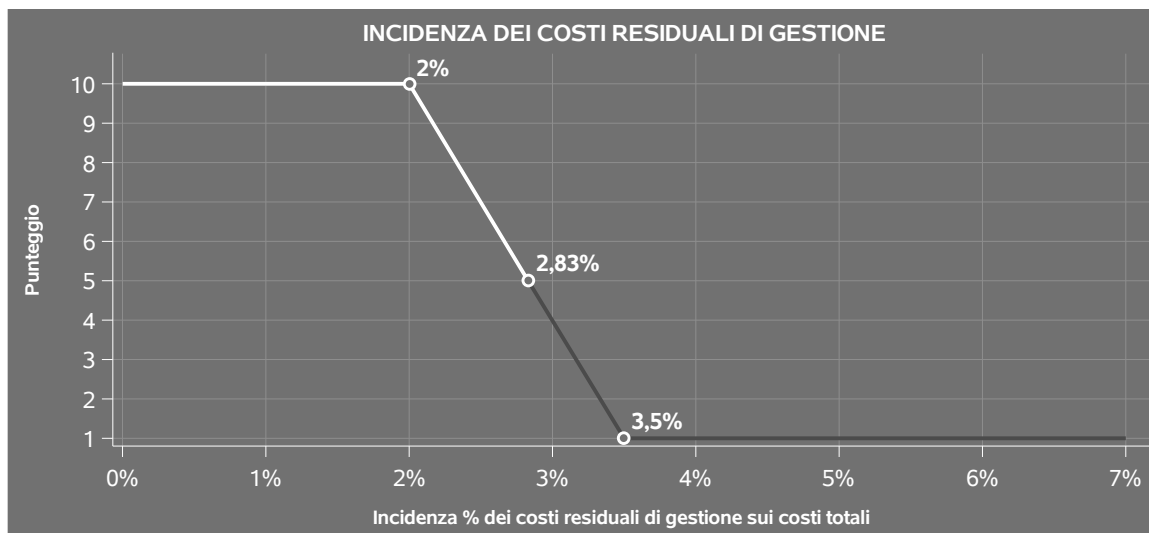
All'indicatore "Incidenza dei costi residuali di gestione" viene associato un punteggio che varia su una scala da 1 a 10. Quando l'indicatore presenta un valore pari o inferiore alla corrispondente soglia minima di riferimento, il punteggio assume valore 10; quando l'indicatore presenta un valore pari o superiore alla corrispondente soglia massima di riferimento, il punteggio assume valore 1; quando

<sup>10</sup>Punteggio = 1+4 x(apporto di lavoro degli addetti non dipendenti/soglia minima complessiva di riferimento)





l'indicatore presenta un valore compreso nell'intervallo tra la soglia minima e massima di riferimento, il punteggio è modulato<sup>11</sup> fra 1 e 10.



L'indicatore è **applicato** quando il relativo punteggio è non superiore a 5.

## MARGINE OPERATIVO LORDO NEGATIVO

L'indicatore evidenzia situazioni di anomalia relative al margine operativo lordo.

Nel caso in cui detto margine sia negativo e il valore aggiunto sia positivo, l'indicatore è **applicato** e il relativo punteggio assume valore 1.

## GESTIONE DEI BENI STRUMENTALI


### INCIDENZA DEGLI AMMORTAMENTI

L'indicatore verifica la coerenza tra ammortamenti per beni mobili strumentali e relativo valore.

L'indicatore è **calcolato** come rapporto percentuale tra gli ammortamenti per beni mobili strumentali, al netto dei beni di costo unitario non superiore a 516,46 euro e il valore dei beni strumentali mobili in proprietà, al netto dei beni di costo unitario non superiore a 516,46 euro, parametrato alla quota di mesi di attività nel corso del periodo di imposta (numero di mesi di attività nel corso del periodo di imposta / 12).

Nel caso in cui il valore dell'indicatore sia superiore al valore della soglia massima di riferimento

<sup>11</sup>Punteggio =  $10 - 9 \times \frac{(\text{indicatore} - \text{soglia minima})}{(\text{soglia massima} - \text{soglia minima})}$



(25%), l'indicatore è **applicato** e il relativo punteggio assume valore 1.

Qualora l'importo degli ammortamenti per beni mobili strumentali, al netto dei beni di costo unitario non superiore a 516,46 euro, sia positivo e il valore dei beni strumentali mobili in proprietà, al netto dei beni di costo unitario non superiore a 516,46 euro, sia pari a zero, l'indicatore è **applicato** e il relativo punteggio assume valore 1.

## **INCIDENZA DEI COSTI PER BENI MOBILI ACQUISITI IN DIPENDENZA DI CONTRATTI PER LOCAZIONE FINANZIARIA**

L'indicatore verifica la coerenza tra canoni di leasing e valore dei relativi beni strumentali acquisiti in leasing.

L'indicatore è **calcolato** come rapporto percentuale tra i "Canoni per beni mobili acquisiti in dipendenza di contratti di locazione finanziaria, ad esclusione dei canoni di leasing fiscalmente deducibili oltre il periodo di durata del contratto", e il "Valore dei beni strumentali mobili relativo a beni acquisiti in dipendenza di contratti di locazione finanziaria", parametrato alla quota di mesi di attività nel corso del periodo di imposta (numero di mesi di attività nel corso del periodo di imposta/12).

Nel caso in cui il valore dell'indicatore sia superiore al valore della soglia massima di riferimento (55%), l'indicatore è **applicato** e il relativo punteggio assume valore 1.

Qualora i "Canoni per beni mobili acquisiti in dipendenza di contratti di locazione finanziaria, ad esclusione dei canoni di leasing fiscalmente deducibili oltre il periodo di durata del contratto", siano positivi e il "Valore dei beni strumentali mobili relativo a beni acquisiti in dipendenza di contratti di locazione finanziaria" sia pari a zero, l'indicatore è **applicato** e il relativo punteggio assume valore 1.

## **REDDITIVITÀ**

### **REDDITO OPERATIVO NEGATIVO**


L'indicatore intercetta le situazioni in cui il reddito operativo è minore di zero.

Qualora si verifichi questa condizione e il margine operativo lordo sia positivo, l'indicatore è **applicato** e il relativo punteggio assume valore 1.

### **RISULTATO ORDINARIO NEGATIVO**

L'indicatore intercetta le situazioni in cui il risultato ordinario è minore di zero.

Qualora si verifichi questa condizione, l'indicatore è **applicato** e il relativo punteggio assume valore 1.



## GESTIONE EXTRA-CARATTERISTICA

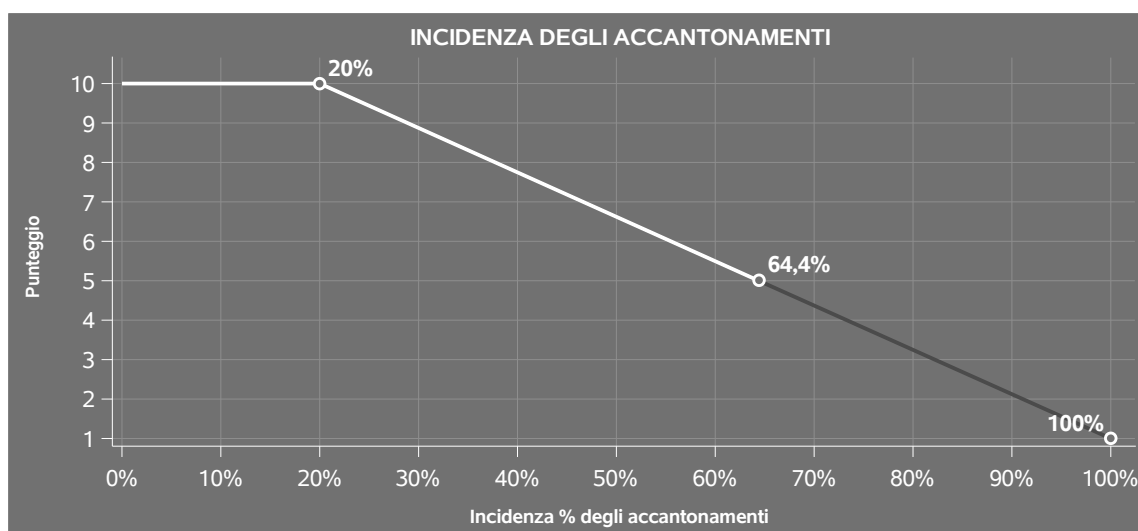
### INCIDENZA DEGLI ACCANTONAMENTI

L'indicatore verifica la plausibilità degli accantonamenti rispetto alla capacità dell'impresa di produrre reddito attraverso la propria gestione caratteristica.

L'indicatore è **calcolato** come rapporto percentuale tra gli "Accantonamenti" e il margine operativo lordo.

Qualora gli "Accantonamenti" siano uguali a zero, l'indicatore non è **applicabile**.

All'indicatore "Incidenza degli accantonamenti" viene associato un punteggio che varia su una scala da 1 a 10. Quando l'indicatore presenta un valore pari o inferiore alla corrispondente soglia minima di riferimento (**20%**), il punteggio assume valore 10; quando l'indicatore presenta un valore pari o superiore alla corrispondente soglia massima di riferimento (**100%**), il punteggio assume valore 1; quando l'indicatore presenta un valore compreso nell'intervallo tra la soglia minima e massima di riferimento, il punteggio è modulato<sup>12</sup> fra 1 e 10.



L'indicatore è **applicato** quando il relativo punteggio è non superiore a 5.

Qualora il margine operativo lordo sia non positivo, l'indicatore è **applicato** ed assume punteggio pari ad 1.

<sup>12</sup>Punteggio =  $10 - 9 \times \frac{[(\text{indicatore} - \text{soglia minima}) / (\text{soglia massima} - \text{soglia minima})]}$



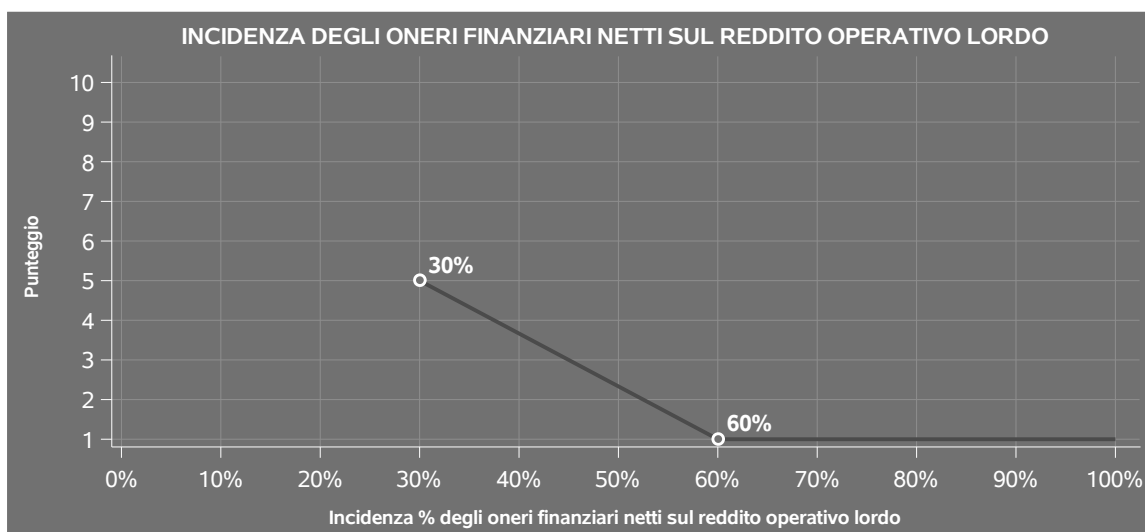
## INCIDENZA DEGLI ONERI FINANZIARI NETTI SUL REDDITO OPERATIVO LORDO

L'indicatore verifica la plausibilità dell'indebitamento finanziario dell'impresa, permettendo di evidenziare eventuali squilibri tra la gestione operativa (comprensiva di ammortamenti e canoni per beni mobili acquisiti in dipendenza di contratti di locazione finanziaria) e la gestione finanziaria.

L'indicatore è **calcolato** come rapporto percentuale tra gli oneri finanziari netti e il reddito operativo lordo.

Qualora gli oneri finanziari netti siano non positivi, l'indicatore non è **applicabile**.


All'indicatore "Incidenza degli oneri finanziari netti sul reddito operativo lordo" viene associato un punteggio che varia su una scala da 1 a 5. Quando l'indicatore presenta un valore pari o superiore alla corrispondente soglia massima di riferimento (**60%**) il punteggio assume valore 1; quando l'indicatore presenta un valore superiore alla soglia minima (**30%**) e inferiore alla soglia massima di riferimento, il punteggio è modulato<sup>13</sup> fra 1 e 5.



Qualora il reddito operativo lordo sia non positivo l'indicatore è **applicato** e assume punteggio pari ad 1.

In assenza di anomalia, l'indicatore non è applicato e il relativo punteggio di affidabilità non è calcolato.

<sup>13</sup>Punteggio = 5 - 4 x [(indicatore - soglia minima)/(soglia massima - soglia minima)]



## SUB ALLEGATI

### SUB ALLEGATO 9.A - ASSEGNAZIONE AI MOB

In fase di applicazione, per l'assegnazione dei contribuenti ai MoB viene utilizzata una combinazione di due tecniche statistiche di tipo multivariato (analisi fattoriali e modelli di mistura finita) che utilizza le seguenti variabili:


<b>Analisi fattoriale</b>	<b>Nome variabile</b>	<b>Descrizione variabile</b>
<b>Competenze di processo</b>	FASE_TAGLIO_LENTI	Fasi della produzione e/o lavorazione: Taglio/calibratura delle lenti
	FASE_MONTAGGIO_LENTI	Fasi della produzione e/o lavorazione: Montaggio delle lenti
	FASE_TRATT_SUP_LENTI	Fasi della produzione e/o lavorazione: Trattamenti superficiali delle lenti
	FASE_ALTRE_LAV_LENTI	Fasi della produzione e/o lavorazione: Altre lavorazioni delle lenti
<b>Portafoglio prodotti</b>	MERCE_MONTATURE_P_MAX	Prodotti ottenuti/lavorati/installati/manutenuti: Montature complete (da vista o da sole)
	MERCE_COMPO_OCCHIALI_P_MAX	Prodotti ottenuti/lavorati/installati/manutenuti: Componenti per occhiali (aste, musi, nasi, ponti, ecc.)
	MERCE_APPARECCHIATURE_P_MAX	Prodotti ottenuti/lavorati/installati/manutenuti: Apparecchiature ottiche (fotografiche, cinematografiche, scientifiche, ecc.) e loro componenti
	MERCE_LENTI_P_MAX	Prodotti ottenuti/lavorati/installati/manutenuti: Lenti



<b>Analisi fattoriale</b>	<b>Nome variabile</b>	<b>Descrizione variabile</b>
<b>Struttura dei canali di vendita</b>	CLIENTELA_IMPRESA_P_MAX	Tipologia della clientela: Altre imprese
	CLIENTELA_COMMERCIO_P_MAX	Tipologia della clientela: Canali commerciali
	CLIENTELA_PRIVATI_P_MAX	Tipologia della clientela: Privati

Sulla base di tali variabili, il contribuente viene assegnato ad uno o più MoB attraverso l'attribuzione di una probabilità di appartenenza, come descritto nell'**Allegato 88**.

Le matrici ed i vettori per il calcolo delle probabilità di appartenenza ai MoB sono riportati nell'**Allegato 90**.



### SUB ALLEGATO 9.B - FUNZIONE "RICAVI PER ADDETTO"

Di seguito viene riportato l'elenco delle variabili e dei coefficienti della funzione di regressione "Ricavi per addetto", con la spiegazione dei coefficienti.


	VARIABILI		COEFFICIENTE	INTERPRETAZIONE DEL COEFFICIENTE STIMATO
<b>INPUT PRODUTTIVI</b>	Valore dei beni strumentali, quota fino a 700.000 di euro	(*)	0,037955454901131	Un aumento dell'1% della variabile determina un aumento dello 0,04% del Ricavo stimato
	Costi produttivi	(*)	0,694941862290322	Un aumento dell'1% della variabile determina un aumento dello 0,69% del Ricavo stimato
	Ammortamenti per beni mobili strumentali + Canoni relativi a beni mobili acquisiti in dipendenza di contratti di locazione finanziaria	(*)	0,031205265230611	Un aumento dell'1% della variabile determina un aumento dello 0,03% del Ricavo stimato
<b>MODELLI DI BUSINESS (MoB)</b>	Probabilità di appartenenza al MoB 3 — Imprese che producono prevalentemente componenti per occhiali e vendono per lo più ad altre imprese del settore		0,035501286415699	L'appartenenza al MoB determina un aumento del 3,55% del Ricavo stimato
<b>MISURE DI CICLO DI SETTORE</b>	Andamento della media dei ricavi del settore		0,108129085668321	Una diminuzione dell'1% della variabile di ciclo economico determina una flessione dello 0,11% del Ricavo stimato





	VARIABILI		COEFFICIENTE	INTERPRETAZIONE DEL COEFFICIENTE STIMATO
	Tasso di occupazione a livello regionale		0,003750265693345	Una diminuzione di un punto della variabile determina una flessione dello 0,38% del Ricavo stimato
<b>MISURE DI CICLO INDIVIDUALE</b>	Quota giornate di sospensione, C.I.G. e simili del personale dipendente		-0,079999231388814	Un aumento dell'1% della variabile determina una diminuzione dello 0,08% del Ricavo stimato
	Ammortamenti per beni mobili strumentali (valore medio relativo agli ultimi 8 periodi d'imposta, incluso quello di applicazione)	(*)	0,033300858731652	Una maggiore dotazione storica dell'1% della variabile rispetto a quella attuale determina un aumento dello 0,03% del Ricavo stimato
<b>ECONOMIE DI SCALA E/O SOSTITUZIONE</b>	(Valore dei beni strumentali) x (Spese per lavoro dipendente al netto dei compensi corrisposti ai soci per l'attività di amministratore)	(***)	-0,000823764212836	Un aumento dell'1% della variabile determina una diminuzione dello 0,001% del Ricavo stimato
	Addetti	(**)	-0,089020570645312	Un aumento dell'1% della variabile determina una diminuzione dello 0,09% del Ricavo stimato
<b>INTERCETTA</b>	Valore dell'intercetta del modello di stima		1,324006204095355	
<b>Coefficiente di rivalutazione</b>			1,010754990321293	
<b>Coefficiente individuale</b>	Vedasi Allegato 89			

(\*) Le variabili contabili (XC) sono utilizzate in stima come  $LN[1 + XC/(N \cdot addetti \times 1.000)]$  o  $LN[1 + MIN(XC/(N \cdot addetti \times 1.000), quota \ valore \ in \ migliaia \ pro \ capite)]$



(\*\*) Le variabili numeriche (XN) sono utilizzate in stima come  $LN[1+XN/(N^{\circ}addetti)]$  o  $LN[1+MIN[XN/(N^{\circ}addetti), quota\ valore\ pro\ capite]]$

(\*\*\*) La variabile relativa al numero degli addetti è utilizzata in stima come  $LN(1+N^{\circ}addetti)$

(\*\*\*\*) Ciascuna variabile (XS) del prodotto è utilizzata in stima come  $LN(1+XS)$

Le variabili dipendenti sono utilizzate in stima come  $LN[1+YC/(N^{\circ}addetti \times 1.000)]$ , dove: YC è uguale a Ricavi oppure Compensi oppure Valore aggiunto.


Le misure di ciclo settoriale relative al periodo di imposta di applicazione saranno pubblicate con apposito Decreto ai sensi dell'art. 9-bis comma 2 del DL 50 del 24 aprile 2017 convertito nella Legge n. 96 del 21 giugno 2017.




### SUB ALLEGATO 9.C - FUNZIONE "VALORE AGGIUNTO PER ADDETTO"

Di seguito viene riportato l'elenco delle variabili e dei coefficienti della funzione di regressione "Valore aggiunto per addetto", con la spiegazione dei coefficienti.

	VARIABILI		COEFFICIENTE	INTERPRETAZIONE DEL COEFFICIENTE STIMATO
<b>INPUT PRODUTTIVI</b>	Valore dei beni strumentali, quota fino a 700.000 di euro	(*)	0,088749461923207	Un aumento dell'1% della variabile determina un aumento dello 0,09% del VA stimato
	Ammortamenti per beni mobili strumentali	(*)	0,086934242502258	Un aumento dell'1% della variabile determina un aumento dello 0,09% del VA stimato
	Costi intermedi	(*)	0,214792337279484	Un aumento dell'1% della variabile determina un aumento dello 0,21% del VA stimato
	Spese per lavoro dipendente al netto dei compensi corrisposti ai soci per l'attività di amministratore	(*)	0,248206373139961	Un aumento dell'1% della variabile determina un aumento dello 0,25% del VA stimato
	Quota dei Collaboratori familiari e dei Soci, escluso il primo, e/o associati		0,245963092709412	Un aumento dell'1% della variabile determina un aumento dello 0,25% del VA stimato
<b>VARIABILI STRUTTURALI</b>	Produzione e/o lavorazione, servizi e commercializzazione: Attività di installazione, riparazione e manutenzione/100		0,112725026362433	Un aumento dell'1% della variabile determina un aumento dello 0,11% del VA stimato



	VARIABILI		COEFFICIENTE	INTERPRETAZIONE DEL COEFFICIENTE STIMATO
	Periodo d'imposta 2020		-0,03907171413246	In corrispondenza del periodo d'imposta 2020 si ha una flessione del 3,91% del VA stimato
<b>MODELLI DI BUSINESS (MoB)</b>	Probabilità di appartenenza al MoB 3 — Imprese che producono prevalentemente componenti per occhiali e vendono per lo più ad altre imprese del settore		0,072706731689116	L'appartenenza al MoB determina un aumento del 7,27% del VA stimato
<b>MISURE DI CICLO DI SETTORE</b>	Andamento della media dei ricavi del settore		0,165168651232607	Una diminuzione dell'1% della variabile di ciclo economico determina una flessione dello 0,17% del VA stimato
	Tasso di occupazione a livello regionale		0,007096795090043	Una diminuzione di un punto della variabile determina una flessione dello 0,71% del VA stimato
<b>MISURE DI CICLO INDIVIDUALE</b>	Canoni relativi a beni immobili (valore medio relativo agli ultimi 8 periodi d'imposta, incluso quello di applicazione)	(*)	-0,063305861990969	Una maggiore dotazione storica dell'1% della variabile rispetto a quella attuale determina una diminuzione dello 0,06% del VA stimato
<b>ECONOMIE DI SCALA E/O SOSTITUZIONE</b>	(Costo del venduto e per la produzione di servizi) x (Spese per lavoro dipendente al netto dei compensi corrisposti ai soci per l'attività di amministratore)	(***)	-0,002790543397288	Un aumento dell'1% della variabile determina una diminuzione dello 0,003% del VA stimato
<b>INTERCETTA</b>	Valore dell'intercetta del modello di stima		1,531047933810818	



	VARIABILI	COEFFICIENTE	INTERPRETAZIONE DEL COEFFICIENTE STIMATO
<b>Coefficiente di rivalutazione</b>		1,04034577999784	
<b>Coefficiente individuale</b>	Vedasi Allegato 89		

(\*) Le variabili contabili (XC) sono utilizzate in stima come  $LN[1 + XC / (N^{\circ}addetti \times 1.000)]$  o  $LN[1 + MIN[XC / (N^{\circ}addetti \times 1.000), quota\ valore\ in\ migliaia\ pro\ capite]]$

(\*\*) Le variabili numeriche (XN) sono utilizzate in stima come  $LN[1 + XN / (N^{\circ}addetti)]$  o  $LN[1 + MIN[XN / (N^{\circ}addetti), quota\ valore\ pro\ capite]]$

(\*\*\*) La variabile relativa al numero degli addetti è utilizzata in stima come  $LN(1 + N^{\circ}addetti)$

(\*\*\*\*) Ciascuna variabile (XS) del prodotto è utilizzata in stima come  $LN(1 + XS)$

Le variabili dipendenti sono utilizzate in stima come  $LN[1 + YC / (N^{\circ}addetti \times 1.000)]$ , dove: YC è uguale a Ricavi oppure Compensi oppure Valore aggiunto.

Le misure di ciclo settoriale relative al periodo di imposta di applicazione saranno pubblicate con apposito Decreto ai sensi dell'art. 9-bis comma 2 del DL 50 del 24 aprile 2017 convertito nella Legge n. 96 del 21 giugno 2017.



---

## SUB ALLEGATO 9.D - FORMULE DELLE VARIABILI E DEGLI INDICATORI

---

Di seguito sono riportate le formule delle variabili e degli indicatori economico-contabili utilizzati nell'ISA CD21U:

**Addetti <sup>14</sup> (ditte individuali)** = Titolare + Numero dipendenti + Numero collaboratori coordinati e continuativi che prestano attività prevalentemente nell'impresa + Numero collaboratori dell'impresa familiare e coniuge dell'azienda coniugale + Numero familiari diversi che prestano attività nell'impresa + Numero associati in partecipazione.

**Addetti (società)** = Numero dipendenti + Numero collaboratori coordinati e continuativi che prestano attività prevalentemente nell'impresa + Numero familiari diversi che prestano attività nell'impresa + Numero associati in partecipazione + Numero soci amministratori + Numero soci non amministratori + Numero amministratori non soci.

**Ammortamenti per beni mobili strumentali, al netto dei beni di costo unitario non superiore a 516,46 euro** = Ammortamenti per beni mobili strumentali - Spese per l'acquisto di beni strumentali mobili di costo unitario non superiore a 516,46 euro.

**Costi intermedi** = Costo del venduto e per la produzione di servizi + Costo per servizi - Compensi corrisposti ai soci per l'attività di amministratore (società ed enti soggetti all'IRES) + Canoni per beni mobili acquisiti in dipendenza di contratti di locazione non finanziaria e di noleggio.

**Costi produttivi** = Costo del venduto e per la produzione di servizi + Costo per servizi - Compensi corrisposti ai soci per l'attività di amministratore (società ed enti soggetti all'IRES) + Canoni per beni mobili acquisiti in dipendenza di contratti di locazione non finanziaria e di noleggio + Spese per lavoro dipendente e per altre prestazioni diverse da lavoro dipendente afferenti l'attività dell'impresa - Compensi corrisposti ai soci per l'attività di amministratore (società di persone).

**Costi residuali di gestione** = Oneri diversi di gestione ed altre componenti negative - Perdite su crediti - Utili spettanti agli associati in partecipazione con apporti di solo lavoro - Maggiorazioni fiscali - Componenti negativi derivanti da trasferimenti di azienda o di rami di azienda - Minusvalenze derivanti da operazioni di riconversione produttiva, ristrutturazione o ridimensionamento produttivo, espropri o nazionalizzazioni di beni, alienazione di beni non strumentali all'attività produttiva - Quote di accantonamento annuale al TFR per forme pensionistiche complementari e somme erogate agli iscritti ai fondi di previdenza del personale dipendente - Oneri per imposte e tasse.

**Costi totali** = Costi produttivi + Oneri diversi di gestione ed altre componenti negative - Perdite su crediti - Utili spettanti agli associati in partecipazione con apporti di solo lavoro - Maggiorazioni fiscali - Componenti negativi derivanti da trasferimenti di azienda o di rami di azienda - Minusvalenze derivanti da operazioni di riconversione

---

<sup>14</sup>Il titolare è pari a uno. Il numero collaboratori dell'impresa familiare e coniuge dell'azienda coniugale, il numero familiari diversi che prestano attività nell'impresa, il numero associati in partecipazione, il numero soci amministratori e il numero soci non amministratori sono pari alla relativa percentuale di lavoro prestato diviso 100. Il numero collaboratori coordinati e continuativi che prestano attività prevalentemente nell'impresa, il numero amministratori non soci e il titolare sono rideterminati in base alla durata dell'attività pari al numero di mesi di attività nel corso del periodo di imposta diviso 12. Il numero addetti non può essere inferiore a ("Numero di mesi di attività nel corso del periodo di imposta" diviso 12).



produttiva, ristrutturazione o ridimensionamento produttivo, espropri o nazionalizzazioni di beni, alienazione di beni non strumentali all'attività produttiva - Quote di accantonamento annuale al TFR per forme pensionistiche complementari e somme erogate agli iscritti ai fondi di previdenza del personale dipendente - Oneri per imposte e tasse.

**Costo del venduto e per la produzione di servizi** <sup>15</sup>= [Esistenze iniziali relative a merci, prodotti finiti, materie prime e sussidiarie, semilavorati e ai servizi non di durata ultrannuale + Costi per l'acquisto di materie prime, sussidiarie, semilavorati e merci e per la produzione di servizi - Beni distrutti o sottratti relativi a materie prime, sussidiarie, semilavorati, merci e prodotti finiti] - Rimanenze finali relative a merci, prodotti finiti, materie prime e sussidiarie, semilavorati e ai servizi non di durata ultrannuale.

**Decumulo delle scorte** <sup>16</sup>= [(Esistenze iniziali relative a merci, prodotti finiti, materie prime e sussidiarie, semilavorati e ai servizi non di durata ultrannuale - Rimanenze finali relative a merci, prodotti finiti, materie prime e sussidiarie, semilavorati e ai servizi non di durata ultrannuale)]/[(Costi per l'acquisto di materie prime, sussidiarie, semilavorati e merci e per la produzione di servizi relativi al periodo di imposta precedente (per gli ISA con trattamento ad aggio è neutralizzata la componente ad aggio o ricavo fisso) + Costi per l'acquisto di materie prime, sussidiarie, semilavorati e merci e per la produzione di servizi relativi a due periodi di imposta precedenti (per gli ISA con trattamento ad aggio è neutralizzata la componente ad aggio o ricavo fisso))/2].

**Durata delle scorte** = [(Esistenze iniziali relative a merci, prodotti finiti, materie prime e sussidiarie, semilavorati e ai servizi non di durata ultrannuale + Rimanenze finali relative a merci, prodotti finiti, materie prime e sussidiarie, semilavorati e ai servizi non di durata ultrannuale)/2]×365/(Costo del venduto e per la produzione di servizi).

**Margine operativo lordo** = Valore aggiunto - (Spese per lavoro dipendente e per altre prestazioni diverse da lavoro dipendente afferenti l'attività dell'impresa - Spese per prestazioni rese da professionisti esterni - Compensi corrisposti ai soci per l'attività di amministratore (società di persone)).

**Numero dipendenti** = (Numero delle giornate retribuite - Numero delle giornate di sospensione, C.I.G. e simili del personale dipendente) diviso 312.


**Oneri finanziari netti** = Interessi e altri oneri finanziari - Risultato della gestione finanziaria.

**Periodo d'imposta 2020** = 1 nel periodo d'imposta 2020; altrimenti la variabile assume valore zero.

**Prodotti ottenuti/lavorati/installati/manutenuti: Apparecchiature ottiche (fotografiche, cinematografiche, scientifiche, ecc.) e loro componenti** = Prodotti ottenuti/lavorati/installati/manutenuti: Apparecchiature ottiche (fotografiche, cinematografiche, scientifiche, ecc.) e loro componenti, se Prodotti ottenuti/lavorati/installati/manutenuti: Apparecchiature ottiche (fotografiche, cinematografiche, scientifiche, ecc.) e loro componenti è pari al Valore massimo prodotti ottenuti/lavorati/installati/manutenuti; altrimenti assume valore pari a zero.

<sup>15</sup>Ad esclusione dell'utilizzo nell'ambito dell'indicatore elementare di anomalia relativo al "costo del venduto e per la produzione di servizi", se la variabile è minore di zero, viene posta uguale a zero.

<sup>16</sup>Quando il denominatore dell'indicatore "Decumulo delle scorte" è nullo, l'indicatore non è applicato.





**Prodotti ottenuti/lavorati/installati/manutenuti: Componenti per occhiali (aste, musì, nasi, ponti, ecc.)** = Prodotti ottenuti/lavorati/installati/manutenuti: Componenti per occhiali (aste, musì, nasi, ponti, ecc.), se Prodotti ottenuti/lavorati/installati/manutenuti: Componenti per occhiali (aste, musì, nasi, ponti, ecc.) è pari al Valore massimo prodotti ottenuti/lavorati/installati/manutenuti; altrimenti assume valore pari a zero.

**Prodotti ottenuti/lavorati/installati/manutenuti: Lenti** = Prodotti ottenuti/lavorati/installati/manutenuti: Lenti, se Prodotti ottenuti/lavorati/installati/manutenuti: Lenti è pari al Valore massimo prodotti ottenuti/lavorati/installati/manutenuti; altrimenti assume valore pari a zero.

**Prodotti ottenuti/lavorati/installati/manutenuti: Montature complete (da vista o da sole)** = Prodotti ottenuti/lavorati/installati/manutenuti: Montature complete (da vista o da sole), se Prodotti ottenuti/lavorati/installati/manutenuti: Montature complete (da vista o da sole) è pari al Valore massimo prodotti ottenuti/lavorati/installati/manutenuti; altrimenti assume valore pari a zero.

**Quota dei Collaboratori familiari e dei Soci, escluso il primo, e/o associati** = [Numero collaboratori dell'impresa familiare e coniuge dell'azienda coniugale + Numero familiari diversi che prestano attività nell'impresa + Numero associati in partecipazione + (Numero soci amministratori + Numero soci non amministratori) escluso il primo socio<sup>17</sup>]/(Addetti).

**Quota giornate di sospensione, C.I.G. e simili del personale dipendente** = (Numero giornate di sospensione, C.I.G. e simili del personale dipendente / (Addetti x 312)).

**Reddito** = Risultato ordinario + Altri proventi considerati ricavi di cui alla lettera f) dell'art. 85, comma 1, del TUIR + Altri proventi e componenti positivi - Oneri diversi di gestione ed altre componenti negative di cui componenti negativi derivanti da trasferimenti di azienda o di rami di azienda - Oneri diversi di gestione ed altre componenti negative di cui minusvalenze derivanti da operazioni di riconversione produttiva, ristrutturazione o ridimensionamento produttivo, espropri o nazionalizzazioni di beni, alienazione di beni non strumentali all'attività produttiva.


**Reddito operativo** = Margine operativo lordo - Ammortamenti - Accantonamenti.

**Reddito operativo lordo** = Reddito operativo + Ammortamenti + Canoni per beni mobili acquisiti in dipendenza di contratti di locazione finanziaria, ad esclusione dei canoni di leasing fiscalmente deducibili oltre il periodo di durata del contratto.

**Ricavi** = Ricavi di cui ai commi 1 (Lett. a) e b)) e 2 dell'art. 85 del TUIR + (Altri proventi considerati ricavi - Altri proventi considerati ricavi di cui alla lettera f) dell'art. 85, comma 1, del TUIR) + Rimanenze finali relative ad opere, forniture e servizi di durata ultrannuale - Esistenze iniziali relative ad opere, forniture e servizi di durata ultrannuale + Ulteriori componenti positivi per migliorare il profilo di affidabilità.

**Risultato ordinario** = Reddito operativo + Risultato della gestione finanziaria - Interessi e altri oneri finanziari + Incrementi di immobilizzazioni per lavori interni.

<sup>17</sup>Il primo socio è rideterminato in base alla durata dell'attività pari al numero di mesi dell'attività nel corso del periodo d'imposta diviso 12. La somma del numero soci non può essere inferiore a ("Numero di mesi di attività nel corso del periodo d'imposta" diviso 12).



**Tasso di occupazione a livello regionale**

La variabile è la media, per tutte le unità locali compilate, dei singoli indicatori regionali.

Un'unità locale è compilata se il comune dell'unità locale è compilato.

Se non risulta compilata alcuna unità locale occorre far riferimento al comune del domicilio fiscale qualora presente.

**Tipologia della clientela: Altre imprese** = Tipologia della clientela: (Imprese del settore dell'occhialeria + Altre imprese manifatturiere), se Tipologia della clientela: (Imprese del settore dell'occhialeria + Altre imprese manifatturiere) è pari al Valore massimo tipologia della clientela; altrimenti assume valore pari a zero.

**Tipologia della clientela: Canali commerciali** = Tipologia della clientela: (Negozi di ottica + Altri commercianti al dettaglio e/o all'ingrosso, Grande Distribuzione), se Tipologia della clientela: (Negozi di ottica + Altri commercianti al dettaglio e/o all'ingrosso, Grande Distribuzione) è pari al Valore massimo tipologia della clientela; altrimenti assume valore pari a zero.

**Tipologia della clientela: Privati** = Tipologia della clientela: Privati, se Tipologia della clientela: Privati è pari al Valore massimo tipologia della clientela; altrimenti assume valore pari a zero.

**Valore aggiunto** = Ricavi - [(Costo del venduto e per la produzione di servizi) + (Costo per servizi - Compensi corrisposti ai soci per l'attività di amministratore (società ed enti soggetti all'IRES)) + Costo per il godimento di beni di terzi (canoni di locazione finanziaria e non finanziaria, di noleggio, ecc.) + Spese per prestazioni rese da professionisti esterni + (Oneri diversi di gestione ed altre componenti negative - Utili spettanti agli associati in partecipazione con apporti di solo lavoro - Maggiorazioni fiscali - Componenti negativi derivanti da trasferimenti di azienda o di rami di azienda - Minusvalenze derivanti da operazioni di riconversione produttiva, ristrutturazione o ridimensionamento produttivo, espropri o nazionalizzazioni di beni, alienazione di beni non strumentali all'attività produttiva)].

**Valore dei beni strumentali** = La variabile è rideterminata in base alla durata dell'attività pari al numero di mesi di attività nel corso del periodo di imposta diviso 12.

**Valore dei beni strumentali mobili in proprietà, al netto dei beni di costo unitario non superiore a 516,46 euro** = Valore dei beni strumentali - Valore relativo a beni acquisiti in dipendenza di contratti di locazione finanziaria - Spese per l'acquisto di beni strumentali mobili di costo unitario non superiore a 516,46 euro.

**Valore massimo prodotti ottenuti/lavorati/installati/manutenuti** = Valore massimo tra Prodotti ottenuti/lavorati/installati/manutenuti: Montature complete (da vista o da sole), Prodotti ottenuti/lavorati/installati/manutenuti: Componenti per occhiali (aste, musi, nasi, ponti, ecc.), Prodotti ottenuti/lavorati/installati/manutenuti: Lenti e Prodotti ottenuti/lavorati/installati/manutenuti: Apparecchiature ottiche (fotografiche, cinematografiche, scientifiche, ecc.) e loro componenti.

**Valore massimo tipologia della clientela** = Valore massimo tra Tipologia della clientela: (Imprese del settore dell'occhialeria + Altre imprese manifatturiere), Tipologia della clientela: (Negozi di ottica + Altri commercianti al dettaglio e/o all'ingrosso, Grande Distribuzione) e Tipologia della clientela: Privati.



# ALLEGATO 10

---

## NOTA TECNICA E METODOLOGICA

### INDICE SINTETICO DI AFFIDABILITÀ FISCALE

CD24U

PRODUZIONE E COMMERCIO AL DETTAGLIO DI  
PELLICCERIA E DI ABBIGLIAMENTO IN PELLE



---

## APPLICAZIONE DELL'ISA

---

L'indice sintetico di affidabilità fiscale (ISA) esprime un giudizio di sintesi sull'affidabilità dei comportamenti fiscali del soggetto.

L'ISA è calcolato come media aritmetica di un insieme d'indicatori elementari e rappresenta il posizionamento del contribuente rispetto a tali indicatori attribuendo al soggetto un valore di sintesi, in scala da 1 a 10, dei singoli indicatori elementari: più basso sarà il valore dell'indice, minore sarà l'affidabilità fiscale del soggetto, più alto sarà il valore, più alta sarà l'attendibilità fiscale del soggetto.

I contribuenti interessati possono indicare ulteriori componenti positivi non risultanti dalle scritture contabili, che concorrono al calcolo degli indicatori elementari, per migliorare il proprio profilo di affidabilità fiscale.

Le attività economiche (ATECO 2007) oggetto dell'indice sintetico di affidabilità fiscale CD24U sono di seguito riportate:

- 14.11.00 - Confezione di abbigliamento in pelle e similpelle
- 14.20.00 - Confezione di articoli in pelliccia
- 47.71.40 - Commercio al dettaglio di pellicce e di abbigliamento in pelle

I criteri generali seguiti per la costruzione dell'indice sintetico di affidabilità fiscale CD24U sono riportati nell'**Allegato 88**.

Di seguito sono rappresentate le modalità di calcolo dell'indice sintetico di affidabilità fiscale CD24U per l'applicazione al singolo contribuente dal periodo di imposta 2022.



---

## MODELLI DI BUSINESS

---


Ai fini della definizione degli indicatori elementari, i contribuenti interessati all'applicazione dell'ISA CD24U sono classificati in gruppi omogenei che presentano al loro interno caratteristiche il più possibile simili in termini di modalità di operare sul mercato in base al "Modello di Business" (MoB) adottato.

I modelli di business rappresentano la struttura della catena del valore alla base del processo di produzione del bene o del servizio e sono espressione delle differenze fondamentali che derivano dalle diverse articolazioni organizzative con cui tale processo viene effettuato o da specifiche competenze.

Per l'ISA CD24U i MoB individuati sono i seguenti (la numerosità indicata è riferita alle imprese della base dati di costruzione, p.i. 2020):

- **MoB 1 - Imprese che effettuano prevalentemente commercializzazione di abbigliamento e accessori in pelliccia e abbigliamento in pelle e similpelle** (Numerosità: 160);
- **MoB 2 - Imprese che effettuano prevalentemente produzione e/o lavorazione conto proprio di abbigliamento e accessori in pelliccia e abbigliamento in pelle e similpelle** (Numerosità: 269);
- **MoB 3 - Imprese che effettuano prevalentemente produzione e/o lavorazione conto terzi di abbigliamento in pelle e similpelle** (Numerosità: 188);
- **MoB 4 - Imprese che effettuano prevalentemente produzione e/o lavorazione conto terzi di abbigliamento e accessori in pelliccia** (Numerosità: 129).

Per la descrizione degli elementi che permettono l'assegnazione del contribuente ai MoB si rimanda al **Sub Allegato 10.A**.



---

## INDICATORI ELEMENTARI

---

Gli indicatori elementari utilizzati ai fini del calcolo dell'indice sintetico di affidabilità fiscale per l'ISA CD24U sono differenziati **in due gruppi**:

1. **Indicatori elementari di affidabilità.** Tali indicatori individuano l'attendibilità di relazioni e rapporti tra grandezze di natura contabile e strutturale, tipici del settore e/o del modello organizzativo di riferimento, all'interno di specifici intervalli di valori su una scala da 1 a 10.

A questo gruppo appartengono gli indicatori elementari:

- Ricavi per addetto;
- Valore aggiunto per addetto;
- Reddito per addetto;
- Durata e decumulo delle scorte.

2. **Indicatori elementari di anomalia.** Tali indicatori segnalano la presenza di profili contabili e/o gestionali atipici rispetto al settore e/o al modello organizzativo di riferimento o evidenziano incongruenze riconducibili ad ingiustificati disallineamenti tra le informazioni dichiarate nei modelli di rilevazione dei dati per l'applicazione degli ISA, ovvero tra queste e le informazioni presenti nei modelli dichiarativi e/o in altre banche dati, con riferimento a diverse annualità d'imposta. Gli indicatori partecipano al calcolo dell'indice sintetico di affidabilità fiscale soltanto quando l'anomalia è presente; trattandosi di indicatori riferibili unicamente ad anomalie, il relativo punteggio di affidabilità fiscale viene misurato o con una scala da 1 a 5 o con il valore 1 che evidenzia la presenza di una grave anomalia.

A questo gruppo appartengono gli indicatori elementari suddivisi nelle successive sezioni:

**Gestione caratteristica:**

- Costo del venduto e per la produzione di servizi negativo;
- Corrispondenza delle esistenze di prodotti finiti, materie prime e merci con le relative rimanenze;
- Corrispondenza delle esistenze di opere e servizi di durata ultrannuale con le relative rimanenze;
- Copertura delle spese per dipendente;
- Analisi dell'apporto di lavoro delle figure non dipendenti;
- Assenza del numero di associati in partecipazione in presenza dei relativi utili;
- Incidenza dei costi residuali di gestione;



- Margine operativo lordo negativo.

**Gestione dei beni strumentali:**

- Incidenza degli ammortamenti;
- Incidenza dei costi per beni mobili acquisiti in dipendenza di contratti per locazione finanziaria.

**Redditività:**

- Reddito operativo negativo;
- Risultato ordinario negativo.


**Gestione extra-caratteristica:**

- Incidenza degli accantonamenti;
- Incidenza degli oneri finanziari netti sul reddito operativo lordo.

**Attività non inerenti:**

- Tipologia dei prodotti venduti e delle attività accessorie: Pulitura > 50% dei ricavi;
- Tipologia dei prodotti venduti e delle attività accessorie: Custodia > 50% dei ricavi;
- Tipologia dei prodotti venduti e delle attività accessorie: Rimessa a modello > 50% dei ricavi;
- Tipologia dei prodotti venduti e delle attività accessorie: Riparazioni > 50% dei ricavi;
- Commercializzazione di prodotti acquistati da terzi e non trasformati e/o non lavorati dall'impresa > 50% dei ricavi e Privati < 50% dei ricavi.

Le formule delle variabili e degli indicatori sono riportate nel **Sub Allegato 10.D**.





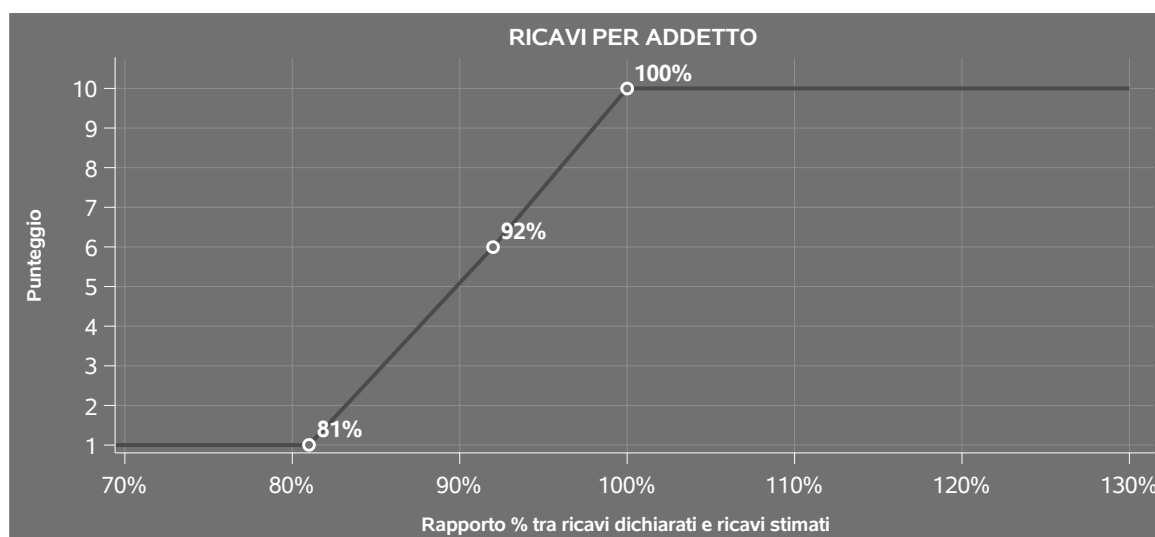
## INDICATORI ELEMENTARI DI AFFIDABILITÀ

### RICAVI PER ADDETTO

L'indicatore misura l'affidabilità dell'ammontare di ricavi che un'impresa consegue attraverso il processo produttivo con riferimento al contributo di ciascun addetto.

L'indicatore è calcolato come rapporto tra i ricavi dichiarati per addetto e i ricavi per addetto stimati.

A tale indicatore viene associato un punteggio che varia su una scala da 1 a 10. Quando i ricavi dichiarati sono maggiori o uguali rispetto a quelli stimati, ovvero il rapporto tra i ricavi dichiarati e i ricavi stimati presenta un valore pari o superiore ad 1, il punteggio assume valore 10; quando il citato rapporto presenta un valore pari o inferiore alla corrispondente soglia minima di riferimento<sup>1</sup>, il punteggio assume valore 1; quando tale rapporto presenta un valore compreso nell'intervallo tra la soglia minima e massima di riferimento, il punteggio è modulato<sup>2</sup> fra 1 e 10. Nel seguente grafico, per semplicità di rappresentazione, i valori sono rappresentati in forma percentuale approssimata all'intero.




I ricavi stimati sono determinati sulla base di una funzione di regressione dei "Ricavi per addetto" i cui coefficienti e la relativa interpretazione sono riportati nel **Sub Allegato 10.B**.

La stima dei "Ricavi per addetto" è personalizzata per singolo contribuente sulla base di uno specifico "coefficiente individuale", che misura le differenze nella produttività delle imprese (ad

<sup>1</sup>La soglia minima di riferimento è pari a  $\exp(-0,21033)$ , ovvero l'esponenziale dell'errore standard (sigma), con segno negativo, dei residui della funzione di stima dei ricavi per addetto.

<sup>2</sup>Punteggio =  $1+9x\{[\text{indicatore} - \exp(-\text{sigma})]/[1 - \exp(-\text{sigma})]\}$



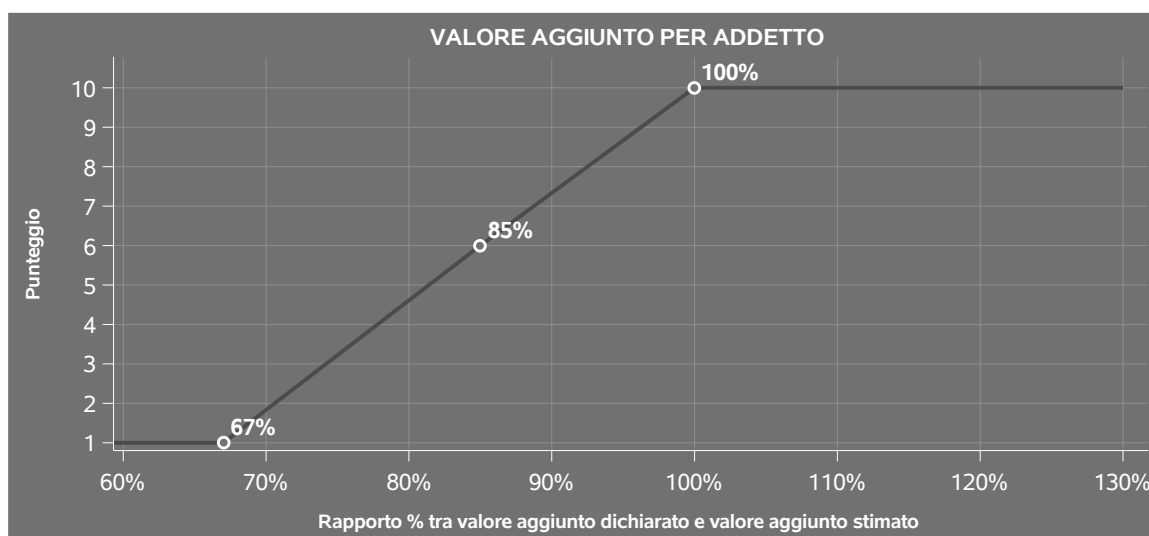
esempio, dovute a diverse abilità manageriali, potere di mercato, ecc.) e che risulta calcolato sulla base dei dati delle otto annualità di imposta precedenti relativi al medesimo contribuente. I criteri per la determinazione del coefficiente individuale sono riportati nell'**Allegato 89**.

## VALORE AGGIUNTO PER ADDETTO

L'indicatore misura l'affidabilità del valore aggiunto creato con riferimento al contributo di ciascun addetto.

L'indicatore è calcolato come rapporto tra il valore aggiunto dichiarato per addetto e il valore aggiunto per addetto stimato.

A tale indicatore viene associato un punteggio che varia su una scala da 1 a 10. Quando il valore aggiunto dichiarato è maggiore o uguale rispetto a quello stimato, ovvero il rapporto tra il valore aggiunto dichiarato e il valore aggiunto stimato presenta un valore pari o superiore ad 1, il punteggio assume valore 10; quando il citato rapporto presenta un valore pari o inferiore alla corrispondente soglia minima di riferimento<sup>3</sup>, il punteggio assume valore 1; quando tale rapporto presenta un valore compreso nell'intervallo tra la soglia minima e massima di riferimento, il punteggio è modulato<sup>4</sup> fra 1 e 10. Nel seguente grafico, per semplicità di rappresentazione, i valori sono rappresentati in forma percentuale approssimata all'intero.



Il valore aggiunto stimato è determinato sulla base di una funzione di regressione del "Valore aggiunto per addetto" i cui coefficienti e la relativa interpretazione sono riportati nel **Sub Allegato 10.C**.

<sup>3</sup>La soglia minima di riferimento è pari a  $\exp(-0,39812)$ , ovvero l'esponenziale dell'errore standard (sigma), con segno negativo, dei residui della funzione di stima del valore aggiunto per addetto.

<sup>4</sup>Punteggio =  $1+9x\{[\text{indicatore} - \exp(-\text{sigma})]/[1 - \exp(-\text{sigma})]\}$



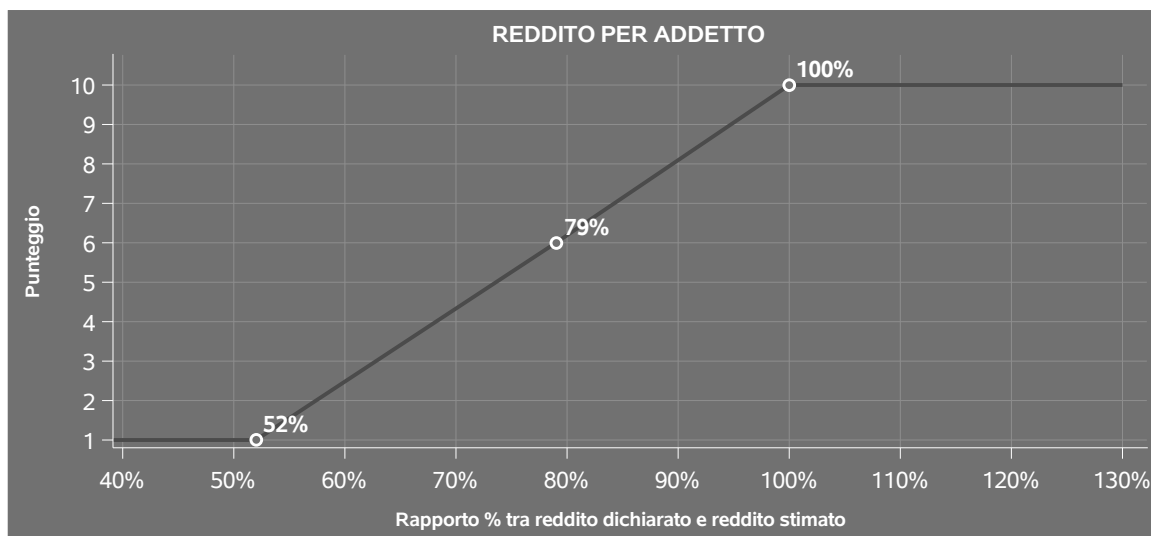
La stima del "Valore aggiunto per addetto" è personalizzata per singolo contribuente sulla base di uno specifico "coefficiente individuale", che misura le differenze nella produttività delle imprese (ad esempio, dovute a diverse abilità manageriali, potere di mercato, ecc.) e che risulta calcolato sulla base dei dati delle otto annualità di imposta precedenti relativi al medesimo contribuente. I criteri per la determinazione del coefficiente individuale sono riportati nell'**Allegato 89**.

## REDDITO PER ADDETTO

L'indicatore misura l'affidabilità del reddito che un soggetto economico realizza in un determinato periodo di tempo con riferimento al contributo di ciascun addetto.


L'indicatore è calcolato come rapporto tra il reddito dichiarato per addetto e il reddito per addetto stimato.

A tale indicatore viene associato un punteggio che varia su una scala da 1 a 10. Quando il reddito dichiarato è maggiore o uguale rispetto a quello stimato ovvero il rapporto tra reddito dichiarato e reddito stimato presenta un valore pari o superiore ad 1, il punteggio assume valore 10; quando il citato rapporto presenta un valore pari o inferiore alla corrispondente soglia minima di riferimento<sup>5</sup> o il reddito dichiarato è negativo, il punteggio assume valore 1; quando tale rapporto presenta un valore compreso nell'intervallo tra la soglia minima e massima di riferimento, il punteggio è modulato<sup>6</sup> fra 1 e 10. Nel seguente grafico, per semplicità di rappresentazione, i valori sono rappresentati in forma percentuale approssimata all'intero.



<sup>5</sup>La soglia minima di riferimento è pari a  $\exp(-0,65630)$ , ovvero l'esponenziale della deviazione standard (sigma), con segno negativo, del logaritmo del rapporto tra reddito per addetto dichiarato e reddito per addetto dichiarato più la differenza tra valore aggiunto per addetto stimato e dichiarato.

<sup>6</sup>Punteggio =  $1+9x\{[\text{indicatore} - \exp(-\text{sigma})]/[1 - \exp(-\text{sigma})]\}$



Il reddito stimato è pari alla somma del reddito dichiarato e dell'eventuale maggior valore aggiunto stimato.

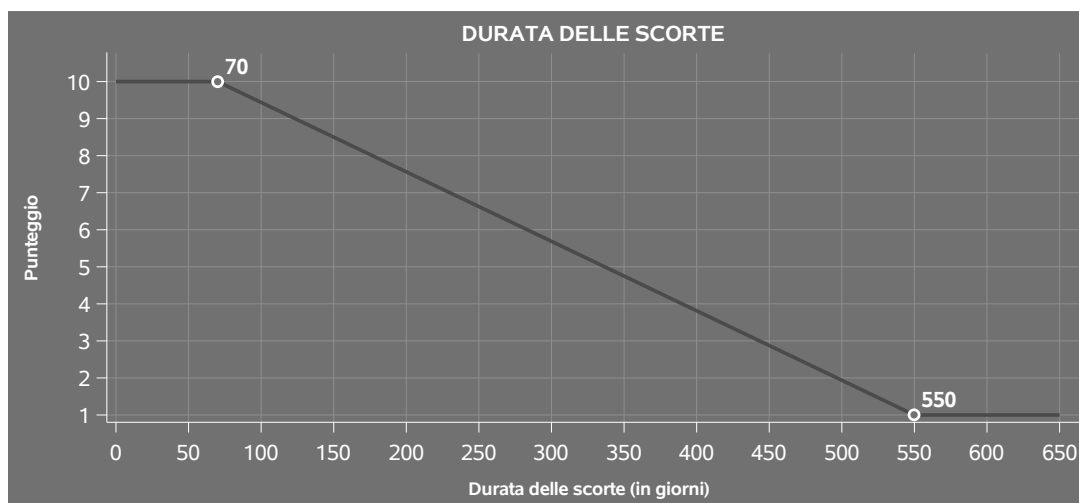
## DURATA E DECUMULO DELLE SCORTE

L'indicatore "Durata e decumulo delle scorte" è un indicatore composito costituito dalla media semplice dei punteggi dei due indicatori elementari "Durata delle scorte" e "Decumulo delle scorte".

### ● DURATA DELLE SCORTE

L'indicatore misura i giorni di permanenza media delle scorte in magazzino.

A tale indicatore viene associato un punteggio che varia su una scala da 1 a 10. Quando la "Durata delle scorte" presenta un valore pari o inferiore alla soglia minima di riferimento, il punteggio assume valore 10; quando la durata delle scorte presenta un valore pari o superiore alla corrispondente soglia massima di riferimento, il punteggio assume valore 1; quando la durata delle scorte presenta un valore compreso nell'intervallo tra la soglia minima e massima di riferimento, il punteggio è modulato<sup>7</sup> fra 1 e 10.



I dati riportati nel grafico sono riferiti al MoB 2.

Le soglie di riferimento (esprese in numero di giorni) sono differenziate per "Modello di Business" come di seguito riportato:

<sup>7</sup>Punteggio =  $10 - 9 \times \frac{(\text{indicatore} - \text{soglia minima})}{(\text{soglia massima} - \text{soglia minima})}$



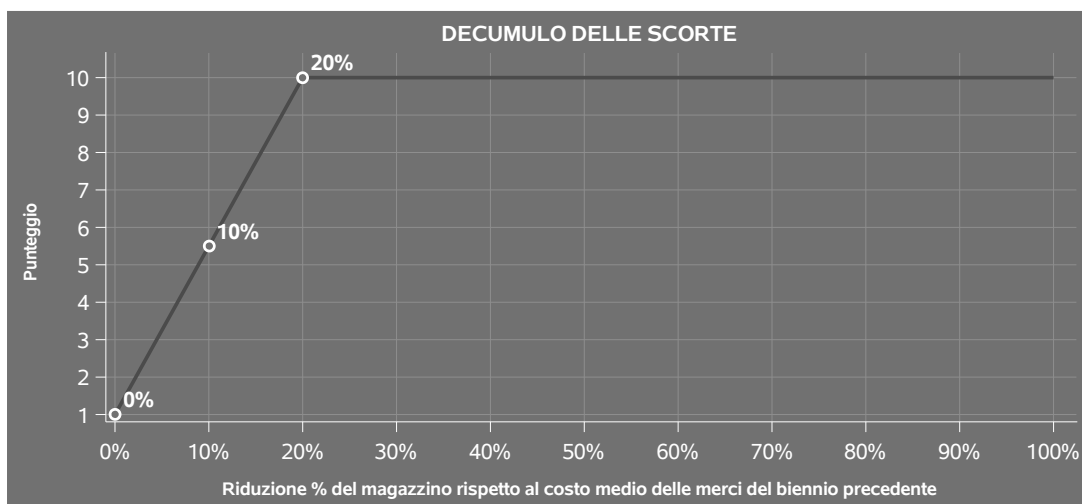
	Modalità di distribuzione	Soglia minima	Soglia massima
<b>MoB 1</b>	Tutti i soggetti	180,00	1.500,00
<b>MoB 2</b>	Tutti i soggetti	70,00	550,00
<b>MoB 3</b>	Tutti i soggetti	30,00	260,00
<b>MoB 4</b>	Tutti i soggetti	30,00	470,00

Per ogni singolo soggetto, i valori soglia sono ottenuti come media, ponderata con le relative probabilità di appartenenza, dei valori di riferimento individuati per gruppo omogeneo.


#### ● DECUMULO DELLE SCORTE

L'indicatore di "Decumulo delle scorte" fornisce una misura dello smobilizzo delle giacenze di magazzino nel corso dell'anno.

A tale indicatore viene associato un punteggio che varia su una scala da 1 a 10. Quando il "Decumulo delle scorte" presenta un valore pari o inferiore alla soglia minima di riferimento, pari a **zero**, il punteggio assume valore 1; quando il "Decumulo delle scorte" presenta un valore pari o superiore alla corrispondente soglia massima di riferimento (**0,20**), il punteggio assume valore 10; quando il "Decumulo delle scorte" presenta un valore compreso nell'intervallo tra la soglia minima e massima di riferimento, il punteggio è modulato<sup>8</sup> fra 1 e 10. Nel seguente grafico, per semplicità di rappresentazione, i valori sono rappresentati in forma percentuale.



<sup>8</sup>Punteggio = 1 + 9x(indicatore/0,20)



L'indicatore di "Decumulo delle scorte" è **applicato** quando il suo punteggio è superiore al punteggio dell'indicatore "Durata delle scorte".

In caso di inapplicabilità dell'indicatore "Decumulo delle scorte", il punteggio dell'indicatore composito "Durata e decumulo delle scorte" sarà pari a quello del solo indicatore "Durata delle scorte".



---

## INDICATORI ELEMENTARI DI ANOMALIA

---

### GESTIONE CARATTERISTICA

#### **COSTO DEL VENDUTO E PER LA PRODUZIONE DI SERVIZI NEGATIVO**

L'indicatore evidenzia situazioni di anomalia relative al costo del venduto e per la produzione di servizi.

Nel caso in cui tale costo sia negativo, l'indicatore è **applicato** e il relativo punteggio assume valore 1.

#### **CORRISPONDENZA DELLE ESISTENZE DI PRODOTTI FINITI, MATERIE PRIME E MERCI CON LE RELATIVE RIMANENZE**

L'indicatore monitora la corrispondenza tra il valore delle "Esistenze iniziali relative a merci, prodotti finiti, materie prime e sussidiarie, semilavorati e ai servizi non di durata ultrannuale", comprensive di quelle relative a prodotti soggetti ad aggio o ricavo fisso, e le relative rimanenze finali dichiarate per il periodo di imposta precedente.

Nel caso in cui la differenza, in valore assoluto, tra i due importi sia superiore a 100 euro più il 5% delle rimanenze finali dell'anno precedente, l'indicatore è **applicato** e il relativo punteggio assume valore 1.


L'indicatore è **applicabile** solo se per il periodo di imposta precedente il contribuente ha applicato gli indici sintetici di affidabilità fiscale per una attività di impresa.

#### **CORRISPONDENZA DELLE ESISTENZE DI OPERE E SERVIZI DI DURATA ULTRANNUALE CON LE RELATIVE RIMANENZE**

L'indicatore monitora la corrispondenza tra il valore delle "Esistenze iniziali relative ad opere, forniture e servizi di durata ultrannuale" e le relative rimanenze finali dichiarate per il periodo di imposta precedente.

Nel caso in cui la differenza, in valore assoluto, tra i due importi sia superiore a 100 euro più il 5% delle rimanenze finali dell'anno precedente, l'indicatore è **applicato** e il relativo punteggio assume valore 1.

L'indicatore è **applicabile** solo se per il periodo di imposta precedente il contribuente ha applicato gli indici sintetici di affidabilità fiscale per una attività di impresa.





## COPERTURA DELLE SPESE PER DIPENDENTE

L'indicatore verifica che l'impresa generi un valore aggiunto per addetto coerente con le spese per dipendente.

L'indicatore è **calcolato** come rapporto tra le spese per dipendente e il valore aggiunto per addetto<sup>9</sup>. Le spese per dipendente sono calcolate come rapporto tra le "Spese per lavoro dipendente e per altre prestazioni diverse da lavoro dipendente afferenti l'attività dell'impresa", al netto delle "Spese per prestazioni rese da professionisti esterni", delle "Spese per collaboratori coordinati e continuativi" e delle "Spese per compensi corrisposti ai soci per l'attività di amministratore (società di persone)", e il numero dipendenti.

Nel caso in cui il rapporto tra le spese per dipendente e il valore aggiunto per addetto assuma valori superiori all'unità l'indicatore è **applicato** e il relativo punteggio assume valore 1.

## ANALISI DELL'APPORTO DI LAVORO DELLE FIGURE NON DIPENDENTI

L'indicatore monitora la corretta compilazione dell'apporto di lavoro delle figure non dipendenti.

A tal fine, per ciascuna figura di addetto non dipendente (collaboratori familiari, familiari diversi, associati in partecipazione, soci amministratori, soci non amministratori) e a seconda della natura giuridica dell'impresa di appartenenza, è stato definito un valore percentuale minimo di apporto di lavoro per addetto, differenziato per numero di addetti per figura di addetto non dipendente (si veda la tabella seguente).

Tale valore rappresenta la soglia minima di riferimento dell'apporto di lavoro delle figure non dipendenti.

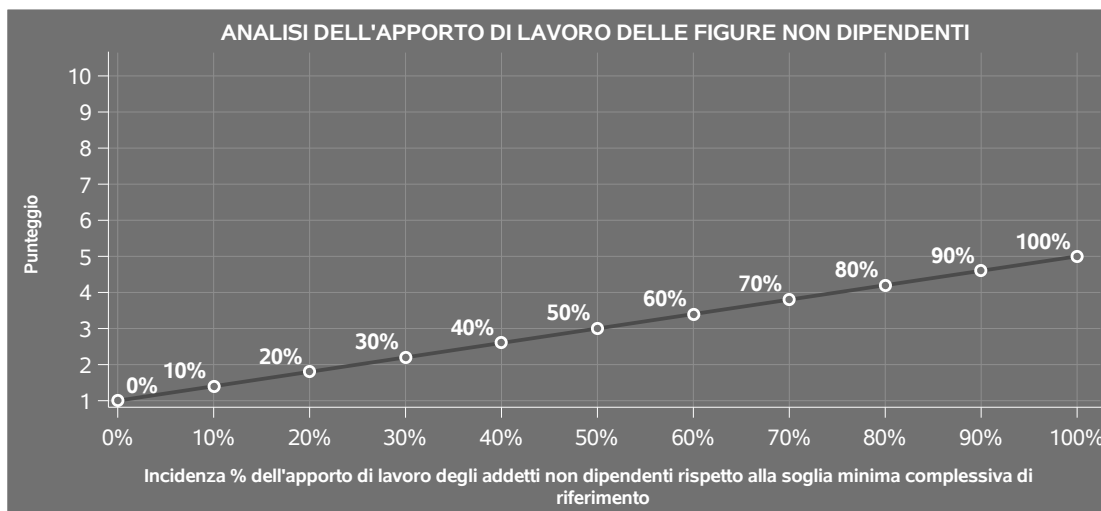
**Soglia minima percentuale di apporto di lavoro per addetto delle figure non dipendenti**

NATURA GIURIDICA	Numero addetti per figura	COLLABORATORI FAMILIARI	FAMILIARI DIVERSI	ASSOCIATI IN PARTECIPAZIONE	SOCI AMMINISTRATORI	SOCI NON AMMINISTRATORI
Persone fisiche	1	50	30	10		
	2	50	30	8		
	3	50	30	5		
	4	50	30	3		
	5	50	30	2		
	>5	50	30	1		
Società di persone	1		30	10	100	20
	2		30	8	75	15
	3		30	5	67	13
	4		30	3	63	13
	5		30	2	60	8
	>5		30	1	50	4
Società di capitali e enti non commerciali	1		30	10	50	10
	2		30	8	38	8
	3		30	5	33	5
	4		30	3	31	3
	5		30	2	28	2
	>5		30	1	16	1

<sup>9</sup>Quando il denominatore dell'indicatore "Copertura delle spese per dipendente" è non positivo, l'indicatore **non è applicato**.



Nel caso in cui la percentuale complessiva di apporto di lavoro degli addetti non dipendenti dichiarata sia inferiore alla soglia minima complessiva di riferimento, l'indicatore è **applicato** e il relativo punteggio<sup>10</sup> assume un valore compreso tra 1 e 5, come da grafico successivo.



## ASSENZA DEL NUMERO DI ASSOCIATI IN PARTECIPAZIONE IN PRESENZA DEI RELATIVI UTILI

L'indicatore evidenzia situazioni di anomalia nei casi di mancata dichiarazione dell'apporto di lavoro degli "Associati in partecipazione" in presenza degli "Utili spettanti agli associati in partecipazione con apporti di solo lavoro".

Nel caso in cui si verifichi tale anomalia, l'indicatore è **applicato** e il relativo punteggio assume valore 1.

## INCIDENZA DEI COSTI RESIDUALI DI GESTIONE


L'indicatore verifica che le voci di costo relative agli oneri diversi di gestione e alle altre componenti negative costituiscano una plausibile componente residuale di costo.

L'indicatore è **calcolato** come rapporto percentuale tra i costi residuali di gestione e i costi totali.

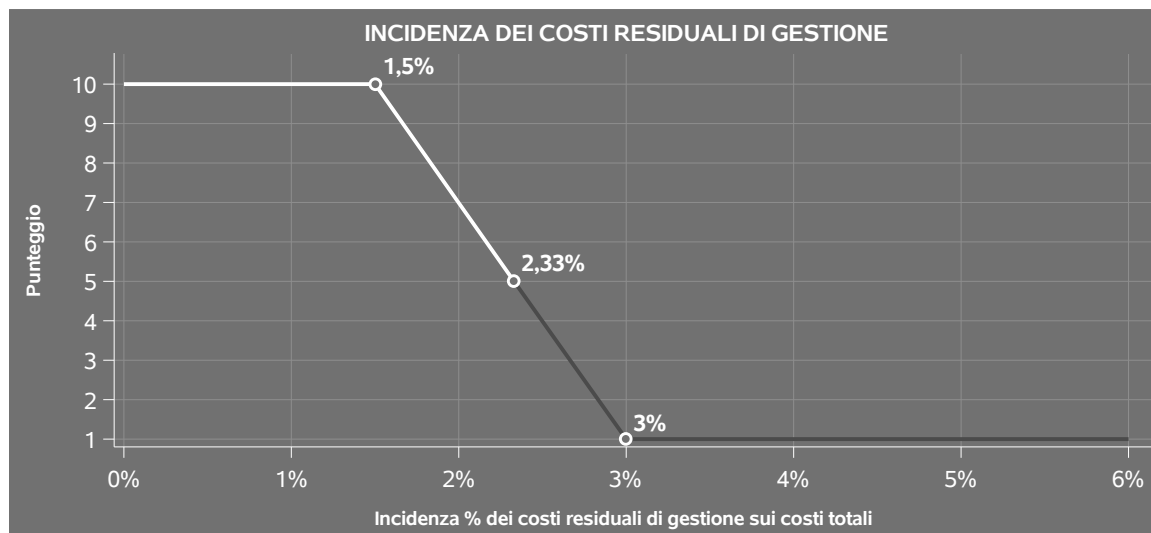
Qualora i costi totali siano uguali a zero, l'indicatore non è **applicabile**.

All'indicatore "Incidenza dei costi residuali di gestione" viene associato un punteggio che varia su una scala da 1 a 10. Quando l'indicatore presenta un valore pari o inferiore alla corrispondente soglia minima di riferimento, il punteggio assume valore 10; quando l'indicatore presenta un valore pari o superiore alla corrispondente soglia massima di riferimento, il punteggio assume valore 1; quando

<sup>10</sup>Punteggio =  $1+4 \times (\text{apporto di lavoro degli addetti non dipendenti} / \text{soglia minima complessiva di riferimento})$



l'indicatore presenta un valore compreso nell'intervallo tra la soglia minima e massima di riferimento, il punteggio è modulato<sup>11</sup> fra 1 e 10.



L'indicatore è **applicato** quando il relativo punteggio è non superiore a 5.

## MARGINE OPERATIVO LORDO NEGATIVO

L'indicatore evidenzia situazioni di anomalia relative al margine operativo lordo.

Nel caso in cui detto margine sia negativo e il valore aggiunto sia positivo, l'indicatore è **applicato** e il relativo punteggio assume valore 1.

## GESTIONE DEI BENI STRUMENTALI

### INCIDENZA DEGLI AMMORTAMENTI

L'indicatore verifica la coerenza tra ammortamenti per beni mobili strumentali e relativo valore.

L'indicatore è **calcolato** come rapporto percentuale tra gli ammortamenti per beni mobili strumentali, al netto dei beni di costo unitario non superiore a 516,46 euro e il valore dei beni strumentali mobili in proprietà, al netto dei beni di costo unitario non superiore a 516,46 euro, parametrato alla quota di mesi di attività nel corso del periodo di imposta (numero di mesi di attività nel corso del periodo di imposta / 12).

Nel caso in cui il valore dell'indicatore sia superiore al valore della soglia massima di riferimento

<sup>11</sup>Punteggio =  $10 - 9 \times \frac{[(\text{indicatore} - \text{soglia minima}) / (\text{soglia massima} - \text{soglia minima})]}$



(25%), l'indicatore è **applicato** e il relativo punteggio assume valore 1.

Qualora l'importo degli ammortamenti per beni mobili strumentali, al netto dei beni di costo unitario non superiore a 516,46 euro, sia positivo e il valore dei beni strumentali mobili in proprietà, al netto dei beni di costo unitario non superiore a 516,46 euro, sia pari a zero, l'indicatore è **applicato** e il relativo punteggio assume valore 1.

## **INCIDENZA DEI COSTI PER BENI MOBILI ACQUISITI IN DIPENDENZA DI CONTRATTI PER LOCAZIONE FINANZIARIA**

L'indicatore verifica la coerenza tra canoni di leasing e valore dei relativi beni strumentali acquisiti in leasing.

L'indicatore è **calcolato** come rapporto percentuale tra i "Canoni per beni mobili acquisiti in dipendenza di contratti di locazione finanziaria, ad esclusione dei canoni di leasing fiscalmente deducibili oltre il periodo di durata del contratto", e il "Valore dei beni strumentali mobili relativo a beni acquisiti in dipendenza di contratti di locazione finanziaria", parametrato alla quota di mesi di attività nel corso del periodo di imposta (numero di mesi di attività nel corso del periodo di imposta/12).

Nel caso in cui il valore dell'indicatore sia superiore al valore della soglia massima di riferimento (50%), l'indicatore è **applicato** e il relativo punteggio assume valore 1.

Qualora i "Canoni per beni mobili acquisiti in dipendenza di contratti di locazione finanziaria, ad esclusione dei canoni di leasing fiscalmente deducibili oltre il periodo di durata del contratto", siano positivi e il "Valore dei beni strumentali mobili relativo a beni acquisiti in dipendenza di contratti di locazione finanziaria" sia pari a zero, l'indicatore è **applicato** e il relativo punteggio assume valore 1.

## **REDDITIVITÀ**

### **REDDITO OPERATIVO NEGATIVO**


L'indicatore intercetta le situazioni in cui il reddito operativo è minore di zero.

Qualora si verifichi questa condizione e il margine operativo lordo sia positivo, l'indicatore è **applicato** e il relativo punteggio assume valore 1.

### **RISULTATO ORDINARIO NEGATIVO**

L'indicatore intercetta le situazioni in cui il risultato ordinario è minore di zero.

Qualora si verifichi questa condizione, l'indicatore è **applicato** e il relativo punteggio assume valore 1.



## GESTIONE EXTRA-CARATTERISTICA

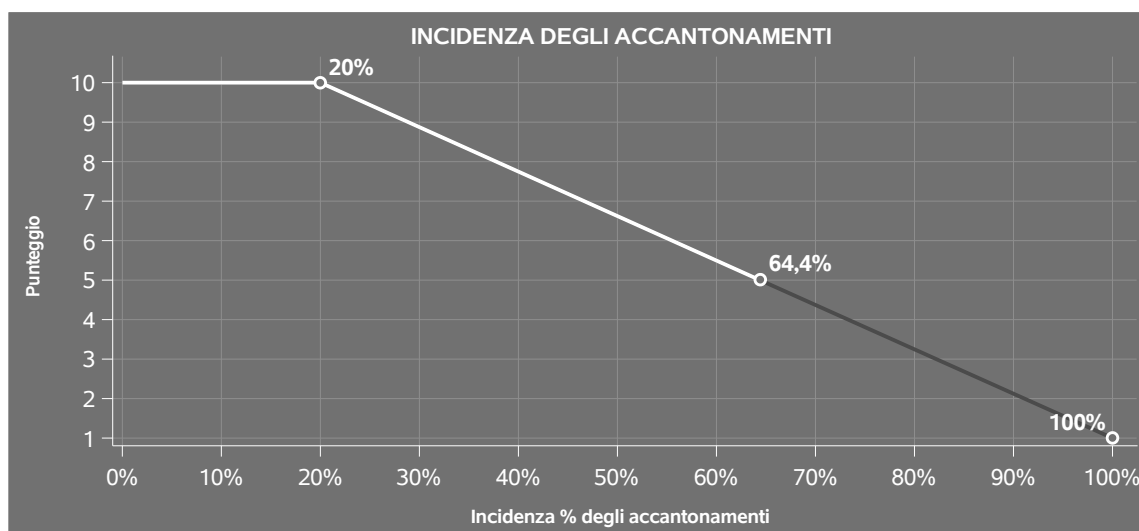
### INCIDENZA DEGLI ACCANTONAMENTI

L'indicatore verifica la plausibilità degli accantonamenti rispetto alla capacità dell'impresa di produrre reddito attraverso la propria gestione caratteristica.

L'indicatore è **calcolato** come rapporto percentuale tra gli "Accantonamenti" e il margine operativo lordo.

Qualora gli "Accantonamenti" siano uguali a zero, l'indicatore non è **applicabile**.


All'indicatore "Incidenza degli accantonamenti" viene associato un punteggio che varia su una scala da 1 a 10. Quando l'indicatore presenta un valore pari o inferiore alla corrispondente soglia minima di riferimento (**20%**), il punteggio assume valore 10; quando l'indicatore presenta un valore pari o superiore alla corrispondente soglia massima di riferimento (**100%**), il punteggio assume valore 1; quando l'indicatore presenta un valore compreso nell'intervallo tra la soglia minima e massima di riferimento, il punteggio è modulato<sup>12</sup> fra 1 e 10.



L'indicatore è **applicato** quando il relativo punteggio è non superiore a 5.

Qualora il margine operativo lordo sia non positivo, l'indicatore è **applicato** ed assume punteggio pari ad 1.

<sup>12</sup>Punteggio = 10 - 9 x [(indicatore - soglia minima)/(soglia massima - soglia minima)]



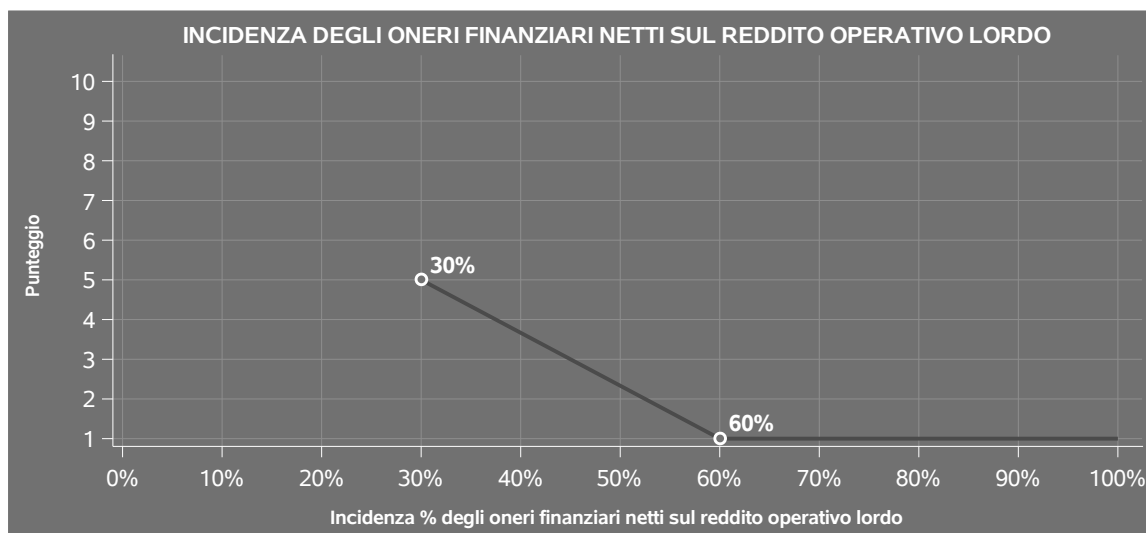
## INCIDENZA DEGLI ONERI FINANZIARI NETTI SUL REDDITO OPERATIVO LORDO

L'indicatore verifica la plausibilità dell'indebitamento finanziario dell'impresa, permettendo di evidenziare eventuali squilibri tra la gestione operativa (comprensiva di ammortamenti e canoni per beni mobili acquisiti in dipendenza di contratti di locazione finanziaria) e la gestione finanziaria.

L'indicatore è **calcolato** come rapporto percentuale tra gli oneri finanziari netti e il reddito operativo lordo.

Qualora gli oneri finanziari netti siano non positivi, l'indicatore non è **applicabile**.

All'indicatore "Incidenza degli oneri finanziari netti sul reddito operativo lordo" viene associato un punteggio che varia su una scala da 1 a 5. Quando l'indicatore presenta un valore pari o superiore alla corrispondente soglia massima di riferimento (**60%**) il punteggio assume valore 1; quando l'indicatore presenta un valore superiore alla soglia minima (**30%**) e inferiore alla soglia massima di riferimento, il punteggio è modulato<sup>13</sup> fra 1 e 5.



Qualora il reddito operativo lordo sia non positivo l'indicatore è **applicato** e assume punteggio pari ad 1.

In assenza di anomalia, l'indicatore non è applicato e il relativo punteggio di affidabilità non è calcolato.

## ATTIVITÀ NON INERENTI

Gli indicatori di questa tipologia individuano situazioni in cui il contribuente svolge in prevalenza

<sup>13</sup>Punteggio = 5 - 4 x [(indicatore - soglia minima)/(soglia massima - soglia minima)]



attività economiche non rientranti nell'ambito di applicazione dell'ISA di riferimento.

Di seguito sono riportate le attività non inerenti.

### **TIPOLOGIA DEI PRODOTTI VENDUTI E DELLE ATTIVITÀ ACCESSORIE: PULITURA > 50% DEI RICAVI**

Qualora il contribuente abbia indicato di derivare più del 50% dei ricavi dall'attività di "Pulitura", l'indicatore è **applicato** e il punteggio è pari a 1.

### **TIPOLOGIA DEI PRODOTTI VENDUTI E DELLE ATTIVITÀ ACCESSORIE: CUSTODIA > 50% DEI RICAVI**

Qualora il contribuente abbia indicato di derivare più del 50% dei ricavi dall'attività di "Custodia", l'indicatore è **applicato** e il punteggio è pari a 1.

### **TIPOLOGIA DEI PRODOTTI VENDUTI E DELLE ATTIVITÀ ACCESSORIE: RIMESSA A MODELLO > 50% DEI RICAVI**


Qualora il contribuente abbia indicato di derivare più del 50% dei ricavi dall'attività di "Rimessa a modello", l'indicatore è **applicato** e il punteggio è pari a 1.

### **TIPOLOGIA DEI PRODOTTI VENDUTI E DELLE ATTIVITÀ ACCESSORIE: RIPARAZIONI > 50% DEI RICAVI**

Qualora il contribuente abbia indicato di derivare più del 50% dei ricavi dall'attività di "Riparazioni", l'indicatore è **applicato** e il punteggio è pari a 1.

### **COMMERCIALIZZAZIONE DI PRODOTTI ACQUISTATI DA TERZI E NON TRASFORMATI E/O NON LAVORATI DALL'IMPRESA > 50% DEI RICAVI E PRIVATI < 50% DEI RICAVI**

Qualora il contribuente abbia indicato di derivare più del 50% dei ricavi da "Commercializzazione di prodotti acquistati da terzi e non trasformati e/o non lavorati dall'impresa" e meno del 50% dei ricavi da vendita a "Privati", l'indicatore è **applicato** e il punteggio è pari a 1.



## SUB ALLEGATI

### SUB ALLEGATO 10.A - ASSEGNAZIONE AI MOB

In fase di applicazione, per l'assegnazione dei contribuenti ai MoB viene utilizzata una combinazione di due tecniche statistiche di tipo multivariato (analisi fattoriali e modelli di mistura finita) che utilizza le seguenti variabili:

Analisi fattoriale	Nome variabile	Descrizione variabile
Scelte di produzione	W_PROD_CT_PREV	Prevalenza di produzione e/o lavorazione conto terzi
	W_PROD_CP_PREV	Prevalenza di produzione e/o lavorazione conto proprio
	W_COMMERC_TZ_PREV	Prevalenza di commercializzazione di prodotti acquistati da terzi e non trasformati e/o non lavorati dall'impresa
Portafoglio prodotti	W_ABB_PELLICCE_PREV	Prevalenza di abbigliamento e accessori in pelliccia
	W_ABB_PELLE_PREV	Prevalenza di abbigliamento in pelle e similpelle

Sulla base di tali variabili, il contribuente viene assegnato ad uno o più MoB attraverso l'attribuzione di una probabilità di appartenenza, come descritto nell'**Allegato 88**.

Le matrici ed i vettori per il calcolo delle probabilità di appartenenza ai MoB sono riportati nell'**Allegato 90**.






### SUB ALLEGATO 10.B - FUNZIONE "RICAVI PER ADDETTO"

Di seguito viene riportato l'elenco delle variabili e dei coefficienti della funzione di regressione "Ricavi per addetto", con la spiegazione dei coefficienti.

VARIABILI	COEFFICIENTE	INTERPRETAZIONE DEL COEFFICIENTE STIMATO
<b>INPUT PRODUTTIVI</b>		
Valore dei beni strumentali	0,016665023793452 (*)	Un aumento dell'1% della variabile determina un aumento dello 0,02% del Ricavo stimato
Costi produttivi	0,221383718839944 (*)	Un aumento dell'1% della variabile determina un aumento dello 0,22% del Ricavo stimato
Ammortamenti per beni mobili strumentali + Canoni relativi a beni mobili acquisiti in dipendenza di contratti di locazione finanziaria	0,065369772539009 (*)	Un aumento dell'1% della variabile determina un aumento dello 0,07% del Ricavo stimato
<b>VARIABILI STRUTTURALI</b>		
Quota numero Dipendenti	-0,278651190374505	Un dipendente presenta una produttività inferiore del 27,87% in termini di Ricavo stimato
Pensionato titolare della ditta individuale con numero di Addetti non superiore a due	-0,080580684440371	La condizione di 'Pensionato titolare della ditta individuale con numero di Addetti non superiore a due' determina una diminuzione dell'8,06% del Ricavo stimato
Periodo d'imposta 2020	-0,122341252362119	In corrispondenza del periodo d'imposta 2020 si ha una flessione del 12,23% del Ricavo stimato



	VARIABILI		COEFFICIENTE	INTERPRETAZIONE DEL COEFFICIENTE STIMATO
<b>MODELLI DI BUSINESS (MoB)</b>	Probabilità di appartenenza al MoB 2 — Imprese che effettuano prevalentemente produzione e/o lavorazione conto proprio di abbigliamento e accessori in pelliccia e abbigliamento in pelle e similpelle		0,066309480668386	L'appartenenza al MoB determina un aumento del 6,63% del Ricavo stimato
	Probabilità di appartenenza al MoB 3 — Imprese che effettuano prevalentemente produzione e/o lavorazione conto terzi di abbigliamento in pelle e similpelle		0,243905121919797	L'appartenenza al MoB determina un aumento del 24,39% del Ricavo stimato
	Probabilità di appartenenza al MoB 4 — Imprese che effettuano prevalentemente produzione e/o lavorazione conto terzi di abbigliamento e accessori in pelliccia		0,212947290537382	L'appartenenza al MoB determina un aumento del 21,29% del Ricavo stimato
<b>VARIABILI TERRITORIALI</b>	Territorialità del livello del reddito medio imponibile ai fini dell'addizionale IRPEF, a livello comunale		0,485829658968061	La localizzazione nei comuni a più alto livello secondo la territorialità considerata determina un aumento del 48,58% del Ricavo stimato
<b>ECONOMIE DI SCALA E/O SOSTITUZIONE</b>	(Costi produttivi, quota fino a 2.000.000 euro) elevato a 2	(*)	0,069122851035028	Un aumento dell'1% della variabile determina un aumento dello 0,07% del Ricavo stimato
<b>INTERCETTA</b>	Valore dell'intercetta del modello di stima		2,032834059878346	



	VARIABILI	COEFFICIENTE	INTERPRETAZIONE DEL COEFFICIENTE STIMATO
<b>Coefficiente di rivalutazione</b>		1,003840292925853	
<b>Coefficiente individuale</b>	Vedasi Allegato 89		

(\*) Le variabili contabili (XC) sono utilizzate in stima come  $LN[1 + XC/(N^{\circ}addetti \times 1.000)]$  o  $LN[1 + MIN[XC/(N^{\circ}addetti \times 1.000), quota valore in migliaia pro capite]]$

(\*\*) Le variabili numeriche (XN) sono utilizzate in stima come  $LN[1 + XN/(N^{\circ}addetti)]$  o  $LN[1 + MIN[XN/(N^{\circ}addetti), quota valore pro capite]]$

(\*\*\*) La variabile relativa al numero degli addetti è utilizzata in stima come  $LN(1 + N^{\circ}addetti)$

(\*\*\*\*) Ciascuna variabile (XS) del prodotto è utilizzata in stima come  $LN(1 + XS)$


Le variabili dipendenti sono utilizzate in stima come  $LN[1 + YC/(N^{\circ}addetti \times 1.000)]$ , dove: YC è uguale a Ricavi oppure Compensi oppure Valore aggiunto.



### SUB ALLEGATO 10.C - FUNZIONE "VALORE AGGIUNTO PER ADDETTO"

Di seguito viene riportato l'elenco delle variabili e dei coefficienti della funzione di regressione "Valore aggiunto per addetto", con la spiegazione dei coefficienti.


	VARIABILI		COEFFICIENTE	INTERPRETAZIONE DEL COEFFICIENTE STIMATO
<b>INPUT PRODUTTIVI</b>	Valore dei beni strumentali	(*)	0,035559272979826	Un aumento dell'1% della variabile determina un aumento dello 0,04% del VA stimato
	Costo del venduto e per la produzione di servizi	(*)	0,114592616177718	Un aumento dell'1% della variabile determina un aumento dello 0,11% del VA stimato
	Costo per servizi al netto dei compensi corrisposti ai soci per l'attività di amministratore (società ed enti soggetti all'Ires) + Canoni per beni mobili acquisiti in dipendenza di contratti di locazione non finanziaria e di noleggio	(*)	0,181724931248256	Un aumento dell'1% della variabile determina un aumento dello 0,18% del VA stimato
	Spese per lavoro dipendente al netto dei compensi corrisposti ai soci per l'attività di amministratore	(*)	0,140759192264788	Un aumento dell'1% della variabile determina un aumento dello 0,14% del VA stimato
<b>VARIABILI STRUTTURALI</b>	Pensionato titolare della ditta individuale con numero di Addetti non superiore a due		-0,135487166089467	La condizione di 'Pensionato titolare della ditta individuale con numero di Addetti non superiore a due' determina una diminuzione del 13,55% del VA stimato



	VARIABILI	COEFFICIENTE	INTERPRETAZIONE DEL COEFFICIENTE STIMATO
	Periodo d'imposta 2020	-0,290124382858365	In corrispondenza del periodo d'imposta 2020 si ha una flessione del 29,01% del VA stimato
	Materiali di produzione utilizzati: Materiali forniti da terzi / 100	0,085803694619911	Un aumento dell'1% della variabile determina un aumento dello 0,09% del VA stimato
<b>MODELLI DI BUSINESS (MoB)</b>	Probabilità di appartenenza al MoB 2 — Imprese che effettuano prevalentemente produzione e/o lavorazione conto proprio di abbigliamento e accessori in pelliccia e abbigliamento in pelle e similpelle	0,27104852957189	L'appartenenza al MoB determina un aumento del 27,10% del VA stimato
	Probabilità di appartenenza al MoB 3 — Imprese che effettuano prevalentemente produzione e/o lavorazione conto terzi di abbigliamento in pelle e similpelle	0,652080105888065	L'appartenenza al MoB determina un aumento del 65,21% del VA stimato
	Probabilità di appartenenza al MoB 4 — Imprese che effettuano prevalentemente produzione e/o lavorazione conto terzi di abbigliamento e accessori in pelliccia	0,629525040890255	L'appartenenza al MoB determina un aumento del 62,95% del VA stimato
<b>MISURE DI CICLO DI SETTORE</b>	Andamento della media dei ricavi per codice ATECO	0,235655680149272	Una diminuzione dell'1% della variabile di ciclo economico determina una flessione dello 0,24% del VA stimato



	VARIABILI		COEFFICIENTE	INTERPRETAZIONE DEL COEFFICIENTE STIMATO
	Tasso di occupazione a livello regionale		0,008445668868543	Una diminuzione di un punto della variabile determina una flessione dello 0,84% del VA stimato
<b>ECONOMIE DI SCALA E/O SOSTITUZIONE</b>	(Costo del venduto e per la produzione di servizi) x (Costo per servizi al netto dei compensi corrisposti ai soci per l'attività di amministratore (società ed enti soggetti all'Ires) + Canoni per beni mobili acquisiti in dipendenza di contratti di locazione non finanziaria e di noleggio)	(***)	-0,001878271107887	Un aumento dell'1% della variabile determina una diminuzione dello 0,002% del VA stimato
	(Costo del venduto e per la produzione di servizi) x (Spese per lavoro dipendente al netto dei compensi corrisposti ai soci per l'attività di amministratore)	(***)	-0,001568925472945	Un aumento dell'1% della variabile determina una diminuzione dello 0,002% del VA stimato
	(Spese per lavoro dipendente al netto dei compensi corrisposti ai soci per l'attività di amministratore, quota fino a 200.000 euro) elevato a <sup>2</sup>	(*)	0,041844197496344	Un aumento dell'1% della variabile determina un aumento dello 0,04% del VA stimato
<b>INTERCETTA</b>	Valore dell'intercetta del modello di stima		1,030975966500234	
<b>Coefficiente di rivalutazione</b>			1,082184712284337	



	VARIABILI	COEFFICIENTE	INTERPRETAZIONE DEL COEFFICIENTE STIMATO
<b>Coefficiente individuale</b>	Vedasi Allegato 89		

(\*) Le variabili contabili (XC) sono utilizzate in stima come  $LN[1+XC/(N^{\circ}addetti \times 1.000)]$  o  $LN[1+MIN\{XC/(N^{\circ}addetti \times 1.000), quota\ valore\ in\ migliaia\ pro\ capite\}]$


(\*\*) Le variabili numeriche (XN) sono utilizzate in stima come  $LN[1+XN/(N^{\circ}addetti)]$  o  $LN[1+MIN\{XN/(N^{\circ}addetti), quota\ valore\ pro\ capite\}]$

(\*\*\*) La variabile relativa al numero degli addetti è utilizzata in stima come  $LN(1+N^{\circ}addetti)$

(\*\*\*\*) Ciascuna variabile (XS) del prodotto è utilizzata in stima come  $LN(1+XS)$

Le variabili dipendenti sono utilizzate in stima come  $LN[1+YC/(N^{\circ}addetti \times 1.000)]$ , dove: YC è uguale a Ricavi oppure Compensi oppure Valore aggiunto.

Le misure di ciclo settoriale relative al periodo di imposta di applicazione saranno pubblicate con apposito Decreto ai sensi dell'art. 9-bis comma 2 del DL 50 del 24 aprile 2017 convertito nella Legge n. 96 del 21 giugno 2017.



---

## SUB ALLEGATO 10.D - FORMULE DELLE VARIABILI E DEGLI INDICATORI

---

Di seguito sono riportate le formule delle variabili e degli indicatori economico-contabili utilizzati nell'ISA CD24U:

**Addetti <sup>14</sup> (ditte individuali)** = Titolare + Numero dipendenti + Numero collaboratori coordinati e continuativi che prestano attività prevalentemente nell'impresa + Numero collaboratori dell'impresa familiare e coniuge dell'azienda coniugale + Numero familiari diversi che prestano attività nell'impresa + Numero associati in partecipazione.

**Addetti (società)** = Numero dipendenti + Numero collaboratori coordinati e continuativi che prestano attività prevalentemente nell'impresa + Numero familiari diversi che prestano attività nell'impresa + Numero associati in partecipazione + Numero soci amministratori + Numero soci non amministratori + Numero amministratori non soci.

**Addetti non dipendenti <sup>15</sup> (ditte individuali)** = Titolare + Numero collaboratori dell'impresa familiare e coniuge dell'azienda coniugale + Numero familiari diversi che prestano attività nell'impresa + Numero associati in partecipazione.

**Addetti non dipendenti (società)** = Numero familiari diversi che prestano attività nell'impresa + Numero associati in partecipazione + Numero soci amministratori + Numero soci non amministratori + Numero amministratori non soci.

**Ammortamenti per beni mobili strumentali, al netto dei beni di costo unitario non superiore a 516,46 euro** = Ammortamenti per beni mobili strumentali - Spese per l'acquisto di beni strumentali mobili di costo unitario non superiore a 516,46 euro.

**Costi produttivi** = Costo del venduto e per la produzione di servizi + Costo per servizi - Compensi corrisposti ai soci per l'attività di amministratore (società ed enti soggetti all'IRES) + Canoni per beni mobili acquisiti in dipendenza di contratti di locazione non finanziaria e di noleggio + Spese per lavoro dipendente e per altre prestazioni diverse da lavoro dipendente afferenti l'attività dell'impresa - Compensi corrisposti ai soci per l'attività di amministratore (società di persone).

**Costi residuali di gestione** = Oneri diversi di gestione ed altre componenti negative - Perdite su crediti - Utili spettanti agli associati in partecipazione con apporti di solo lavoro - Maggiorazioni fiscali - Componenti negativi derivanti da trasferimenti di azienda o di rami di azienda - Minusvalenze derivanti da operazioni di riconversione produttiva, ristrutturazione o ridimensionamento produttivo, espropri o nazionalizzazioni di beni, alienazione di beni non strumentali all'attività produttiva - Quote di accantonamento annuale al TFR per forme pensionistiche

---

<sup>14</sup>Il titolare è pari a uno. Il numero collaboratori dell'impresa familiare e coniuge dell'azienda coniugale, il numero familiari diversi che prestano attività nell'impresa, il numero associati in partecipazione, il numero soci amministratori e il numero soci non amministratori sono pari alla relativa percentuale di lavoro prestato diviso 100. Il numero collaboratori coordinati e continuativi che prestano attività prevalentemente nell'impresa, il numero amministratori non soci e il titolare sono rideterminati in base alla durata dell'attività pari al numero di mesi di attività nel corso del periodo di imposta diviso 12.

Il numero addetti non può essere inferiore a ("Numero di mesi di attività nel corso del periodo di imposta" diviso 12).

<sup>15</sup>Il titolare è pari a uno. Il numero collaboratori dell'impresa familiare e coniuge dell'azienda coniugale, il numero familiari diversi che prestano attività nell'impresa, il numero associati in partecipazione, il numero soci amministratori e il numero soci non amministratori sono pari alla relativa percentuale di lavoro prestato diviso 100. Il numero amministratori non soci e il titolare sono rideterminati in base alla durata dell'attività pari al numero di mesi di attività nel corso del periodo di imposta diviso 12. Se il numero addetti non dipendenti è inferiore a "Numero di mesi di attività nel corso del periodo d'imposta" diviso 12, allora il numero addetti non dipendenti è pari al valore massimo tra (numero addetti non dipendenti) e (titolare - Numero dipendenti).





complementari e somme erogate agli iscritti ai fondi di previdenza del personale dipendente - Oneri per imposte e tasse.

**Costi totali** = Costi produttivi + Oneri diversi di gestione ed altre componenti negative - Perdite su crediti - Utili spettanti agli associati in partecipazione con apporti di solo lavoro - Maggiorazioni fiscali - Componenti negativi derivanti da trasferimenti di azienda o di rami di azienda - Minusvalenze derivanti da operazioni di riconversione produttiva, ristrutturazione o ridimensionamento produttivo, espropri o nazionalizzazioni di beni, alienazione di beni non strumentali all'attività produttiva - Quote di accantonamento annuale al TFR per forme pensionistiche complementari e somme erogate agli iscritti ai fondi di previdenza del personale dipendente - Oneri per imposte e tasse.

**Costo del venduto e per la produzione di servizi** <sup>16</sup> = [Esistenze iniziali relative a merci, prodotti finiti, materie prime e sussidiarie, semilavorati e ai servizi non di durata ultrannuale + Costi per l'acquisto di materie prime, sussidiarie, semilavorati e merci e per la produzione di servizi - Beni distrutti o sottratti relativi a materie prime, sussidiarie, semilavorati, merci e prodotti finiti] - Rimanenze finali relative a merci, prodotti finiti, materie prime e sussidiarie, semilavorati e ai servizi non di durata ultrannuale.

**Decumulo delle scorte** <sup>17</sup> = [(Esistenze iniziali relative a merci, prodotti finiti, materie prime e sussidiarie, semilavorati e ai servizi non di durata ultrannuale - Rimanenze finali relative a merci, prodotti finiti, materie prime e sussidiarie, semilavorati e ai servizi non di durata ultrannuale)] / [(Costi per l'acquisto di materie prime, sussidiarie, semilavorati e merci e per la produzione di servizi relativi al periodo di imposta precedente (per gli ISA con trattamento ad aggio è neutralizzata la componente ad aggio o ricavo fisso) + Costi per l'acquisto di materie prime, sussidiarie, semilavorati e merci e per la produzione di servizi relativi a due periodi di imposta precedenti (per gli ISA con trattamento ad aggio è neutralizzata la componente ad aggio o ricavo fisso)) / 2].

**Durata delle scorte** = [(Esistenze iniziali relative a merci, prodotti finiti, materie prime e sussidiarie, semilavorati e ai servizi non di durata ultrannuale + Rimanenze finali relative a merci, prodotti finiti, materie prime e sussidiarie, semilavorati e ai servizi non di durata ultrannuale) / 2] × 365 / (Costo del venduto e per la produzione di servizi).

**Margine operativo lordo** = Valore aggiunto - (Spese per lavoro dipendente e per altre prestazioni diverse da lavoro dipendente afferenti l'attività dell'impresa - Spese per prestazioni rese da professionisti esterni - Compensi corrisposti ai soci per l'attività di amministratore (società di persone)).


**Numero dipendenti** = (Numero delle giornate retribuite - Numero delle giornate di sospensione, C.I.G. e simili del personale dipendente) diviso 312.

**Oneri finanziari netti** = Interessi e altri oneri finanziari - Risultato della gestione finanziaria.

**Periodo d'imposta 2020** = 1 nel periodo d'imposta 2020; altrimenti la variabile assume valore zero.

<sup>16</sup> Ad esclusione dell'utilizzo nell'ambito dell'indicatore elementare di anomalia relativo al "costo del venduto e per la produzione di servizi", se la variabile è minore di zero, viene posta uguale a zero.

<sup>17</sup> Quando il denominatore dell'indicatore "Decumulo delle scorte" è nullo, l'indicatore non è applicato.



**Prevalenza di abbigliamento e accessori in pelliccia** = Tipologia dei prodotti venduti e delle attività accessorie: [Abbigliamento in pelliccia (capispalla, scialli e stole, interni per capi in tessuto, ecc.) + Pellicce artificiali + Accessori vari in pelliccia (colli, cappelli, ecc.)] se Tipologia dei prodotti venduti e delle attività accessorie: [Abbigliamento in pelliccia (capispalla, scialli e stole, interni per capi in tessuto, ecc.) + Pellicce artificiali + Accessori vari in pelliccia (colli, cappelli, ecc.)] è il massimo tra Tipologia dei prodotti venduti e delle attività accessorie: [Abbigliamento in pelliccia (capispalla, scialli e stole, interni per capi in tessuto, ecc.) + Pellicce artificiali + Accessori vari in pelliccia (colli, cappelli, ecc.)] e Tipologia dei prodotti venduti e delle attività accessorie: (Abbigliamento in pelle e montone + Abbigliamento in similpelle); altrimenti assume valore pari a zero.

**Prevalenza di abbigliamento in pelle e similpelle** = Tipologia dei prodotti venduti e delle attività accessorie: (Abbigliamento in pelle e montone + Abbigliamento in similpelle) se Tipologia dei prodotti venduti e delle attività accessorie: (Abbigliamento in pelle e montone + Abbigliamento in similpelle) è il massimo tra Tipologia dei prodotti venduti e delle attività accessorie: [Abbigliamento in pelliccia (capispalla, scialli e stole, interni per capi in tessuto, ecc.) + Pellicce artificiali + Accessori vari in pelliccia (colli, cappelli, ecc.)] e Tipologia dei prodotti venduti e delle attività accessorie: (Abbigliamento in pelle e montone + Abbigliamento in similpelle); altrimenti assume valore pari a zero.

**Prevalenza di commercializzazione di prodotti acquistati da terzi e non trasformati e/o non lavorati dall'impresa** = Produzione e/o lavorazione e commercializzazione: Commercializzazione di prodotti acquistati da terzi e non trasformati e/o non lavorati dall'impresa se Produzione e/o lavorazione e commercializzazione: Commercializzazione di prodotti acquistati da terzi e non trasformati e/o non lavorati dall'impresa è il massimo tra Produzione e/o lavorazione e commercializzazione: (Produzione e/o lavorazione conto proprio, Produzione e/o lavorazione conto terzi, Commercializzazione di prodotti acquistati da terzi e non trasformati e/o non lavorati dall'impresa e Altri servizi (custodia, riparazioni, ecc.)); altrimenti assume valore pari a zero.

**Prevalenza di produzione e/o lavorazione conto proprio** = Produzione e/o lavorazione e commercializzazione: Produzione e/o lavorazione conto proprio se Produzione e/o lavorazione e commercializzazione: Produzione e/o lavorazione conto proprio è il massimo tra Produzione e/o lavorazione e commercializzazione: (Produzione e/o lavorazione conto proprio, Produzione e/o lavorazione conto terzi, Commercializzazione di prodotti acquistati da terzi e non trasformati e/o non lavorati dall'impresa e Altri servizi (custodia, riparazioni, ecc.)); altrimenti assume valore pari a zero.

**Prevalenza di produzione e/o lavorazione conto terzi** = Produzione e/o lavorazione e commercializzazione: Produzione e/o lavorazione conto terzi se Produzione e/o lavorazione e commercializzazione: Produzione e/o lavorazione conto terzi è il massimo tra Produzione e/o lavorazione e commercializzazione: (Produzione e/o lavorazione conto proprio, Produzione e/o lavorazione conto terzi, Commercializzazione di prodotti acquistati da terzi e non trasformati e/o non lavorati dall'impresa e Altri servizi (custodia, riparazioni, ecc.)); altrimenti assume valore pari a zero.

**Quota numero Dipendenti** = (Addetti - Addetti non dipendenti) / Addetti.

**Reddito** = Risultato ordinario + Altri proventi considerati ricavi di cui alla lettera f) dell'art. 85, comma 1, del TUIR + Altri proventi e componenti positivi - Oneri diversi di gestione ed altre componenti negative di cui componenti negativi



derivanti da trasferimenti di azienda o di rami di azienda - Oneri diversi di gestione ed altre componenti negative di cui minusvalenze derivanti da operazioni di riconversione produttiva, ristrutturazione o ridimensionamento produttivo, espropri o nazionalizzazioni di beni, alienazione di beni non strumentali all'attività produttiva.

**Reddito operativo** = Margine operativo lordo - Ammortamenti - Accantonamenti.

**Reddito operativo lordo** = Reddito operativo + Ammortamenti + Canoni per beni mobili acquisiti in dipendenza di contratti di locazione finanziaria, ad esclusione dei canoni di leasing fiscalmente deducibili oltre il periodo di durata del contratto.

**Ricavi** = Ricavi di cui ai commi 1 (Lett. a) e b)) e 2 dell'art. 85 del TUIR + (Altri proventi considerati ricavi - Altri proventi considerati ricavi di cui alla lettera f) dell'art. 85, comma 1, del TUIR) + Rimanenze finali relative ad opere, forniture e servizi di durata ultrannuale - Esistenze iniziali relative ad opere, forniture e servizi di durata ultrannuale + Ulteriori componenti positivi per migliorare il profilo di affidabilità.

**Risultato ordinario** = Reddito operativo + Risultato della gestione finanziaria - Interessi e altri oneri finanziari + Incrementi di immobilizzazioni per lavori interni.

#### **Tasso di occupazione a livello regionale**

La variabile è la media, per tutte le unità locali compilate, dei singoli indicatori regionali.

Un'unità locale è compilata se il comune dell'unità locale è compilato.

Se non risulta compilata alcuna unità locale occorre far riferimento al comune del domicilio fiscale qualora presente.

#### **Territorialità del livello del reddito medio imponibile ai fini dell'addizionale IRPEF, a livello comunale definita su dati del Dipartimento delle Finanze riferiti ai periodi d'imposta 2019 e 2020**<sup>18</sup>

La territorialità del livello del reddito differenzia il territorio nazionale sulla base del livello del reddito per comune.

La variabile è la media, per tutte le unità locali compilate, dei singoli indicatori territoriali.

Un'unità locale è compilata se il comune dell'unità locale è compilato.

Se non risulta compilata alcuna unità locale occorre far riferimento al comune del domicilio fiscale qualora presente.

**Valore aggiunto** = Ricavi - [(Costo del venduto e per la produzione di servizi) + (Costo per servizi - Compensi corrisposti ai soci per l'attività di amministratore (società ed enti soggetti all'IRES)) + Costo per il godimento di beni di terzi (canoni di locazione finanziaria e non finanziaria, di noleggio, ecc.) + Spese per prestazioni rese da professionisti esterni + (Oneri diversi di gestione ed altre componenti negative - Utili spettanti agli associati in partecipazione con apporti di solo lavoro - Maggiorazioni fiscali - Componenti negativi derivanti da trasferimenti di azienda o di rami di azienda - Minusvalenze derivanti da operazioni di riconversione produttiva, ristrutturazione o ridimensionamento produttivo, espropri o nazionalizzazioni di beni, alienazione di beni non strumentali all'attività produttiva)].

**Valore dei beni strumentali** = La variabile è rideterminata in base alla durata dell'attività pari al numero di mesi di attività nel corso del periodo di imposta diviso 12.

**Valore dei beni strumentali mobili in proprietà, al netto dei beni di costo unitario non superiore a 516,46 euro** = Valore dei beni strumentali - Valore relativo a beni acquisiti in dipendenza di contratti di locazione finanziaria - Spese per l'acquisto di beni strumentali mobili di costo unitario non superiore a 516,46 euro.

<sup>18</sup> I criteri e le conclusioni dello studio sono riportati nell'apposito Decreto Ministeriale.



# ALLEGATO 11


---

## NOTA TECNICA E METODOLOGICA

### INDICE SINTETICO DI AFFIDABILITÀ FISCALE

CD25U

CONCIA DELLE PELLI E DEL CUOIO



---

## APPLICAZIONE DELL'ISA

---

L'indice sintetico di affidabilità fiscale (ISA) esprime un giudizio di sintesi sull'affidabilità dei comportamenti fiscali del soggetto.

L'ISA è calcolato come media aritmetica di un insieme d'indicatori elementari e rappresenta il posizionamento del contribuente rispetto a tali indicatori attribuendo al soggetto un valore di sintesi, in scala da 1 a 10, dei singoli indicatori elementari: più basso sarà il valore dell'indice, minore sarà l'affidabilità fiscale del soggetto, più alto sarà il valore, più alta sarà l'attendibilità fiscale del soggetto.


I contribuenti interessati possono indicare ulteriori componenti positivi non risultanti dalle scritture contabili, che concorrono al calcolo degli indicatori elementari, per migliorare il proprio profilo di affidabilità fiscale.

Le attività economiche (ATECO 2007) oggetto dell'indice sintetico di affidabilità fiscale CD25U sono di seguito riportate:

- 15.11.00 - Preparazione e concia del cuoio e pelle; preparazione e tintura di pellicce

I criteri generali seguiti per la costruzione dell'indice sintetico di affidabilità fiscale CD25U sono riportati nell'**Allegato 88**.

Di seguito sono rappresentate le modalità di calcolo dell'indice sintetico di affidabilità fiscale CD25U per l'applicazione al singolo contribuente dal periodo di imposta 2022.



---

## MODELLI DI BUSINESS

---

Ai fini della definizione degli indicatori elementari, i contribuenti interessati all'applicazione dell'ISA CD25U sono classificati in gruppi omogenei che presentano al loro interno caratteristiche il più possibile simili in termini di modalità di operare sul mercato in base al "Modello di Business" (MoB) adottato.

I modelli di business rappresentano la struttura della catena del valore alla base del processo di produzione del bene o del servizio e sono espressione delle differenze fondamentali che derivano dalle diverse articolazioni organizzative con cui tale processo viene effettuato o da specifiche competenze.

Per l'ISA CD25U i MoB individuati sono i seguenti (la numerosità indicata è riferita alle imprese della base dati di costruzione, p.i. 2020):

- **MoB 1 - Imprese della concia che effettuano prevalentemente attività in conto proprio** (Numerosità: 283);
- **MoB 2 - Imprese che operano prevalentemente in conto terzi ed effettuano per lo più le fasi di preparazione e asciugatura delle pelli** (Numerosità: 108);
- **MoB 3 - Imprese della concia che operano prevalentemente in conto terzi** (Numerosità: 118);
- **MoB 4 - Imprese che operano prevalentemente in conto terzi ed effettuano per lo più le fasi di rifinitura delle pelli** (Numerosità: 220).

Per la descrizione degli elementi che permettono l'assegnazione del contribuente ai MoB si rimanda al **Sub Allegato 11.A**.



---

## INDICATORI ELEMENTARI

---

Gli indicatori elementari utilizzati ai fini del calcolo dell'indice sintetico di affidabilità fiscale per l'ISA CD25U sono differenziati **in due gruppi**:

1. **Indicatori elementari di affidabilità.** Tali indicatori individuano l'attendibilità di relazioni e rapporti tra grandezze di natura contabile e strutturale, tipici del settore e/o del modello organizzativo di riferimento, all'interno di specifici intervalli di valori su una scala da 1 a 10.

A questo gruppo appartengono gli indicatori elementari:


- Ricavi per addetto;
- Valore aggiunto per addetto;
- Reddito per addetto;
- Durata e decumulo delle scorte.

2. **Indicatori elementari di anomalia.** Tali indicatori segnalano la presenza di profili contabili e/o gestionali atipici rispetto al settore e/o al modello organizzativo di riferimento o evidenziano incongruenze riconducibili ad ingiustificati disallineamenti tra le informazioni dichiarate nei modelli di rilevazione dei dati per l'applicazione degli ISA, ovvero tra queste e le informazioni presenti nei modelli dichiarativi e/o in altre banche dati, con riferimento a diverse annualità d'imposta. Gli indicatori partecipano al calcolo dell'indice sintetico di affidabilità fiscale soltanto quando l'anomalia è presente; trattandosi di indicatori riferibili unicamente ad anomalie, il relativo punteggio di affidabilità fiscale viene misurato o con una scala da 1 a 5 o con il valore 1 che evidenzia la presenza di una grave anomalia.

A questo gruppo appartengono gli indicatori elementari suddivisi nelle successive sezioni:

**Gestione caratteristica:**

- Costo del venduto e per la produzione di servizi negativo;
- Corrispondenza delle esistenze di prodotti finiti, materie prime e merci con le relative rimanenze;
- Corrispondenza delle esistenze di opere e servizi di durata ultrannuale con le relative rimanenze;
- Copertura delle spese per dipendente;
- Analisi dell'apporto di lavoro delle figure non dipendenti;
- Assenza del numero di associati in partecipazione in presenza dei relativi utili;
- Incidenza dei costi residuali di gestione;



- Margine operativo lordo negativo.

**Gestione dei beni strumentali:**

- Incidenza degli ammortamenti;
- Incidenza dei costi per beni mobili acquisiti in dipendenza di contratti per locazione finanziaria.

**Redditività:**

- Reddito operativo negativo;
- Risultato ordinario negativo.

**Gestione extra-caratteristica:**

- Incidenza degli accantonamenti;
- Incidenza degli oneri finanziari netti sul reddito operativo lordo.

Le formule delle variabili e degli indicatori sono riportate nel **Sub Allegato 11.D**.





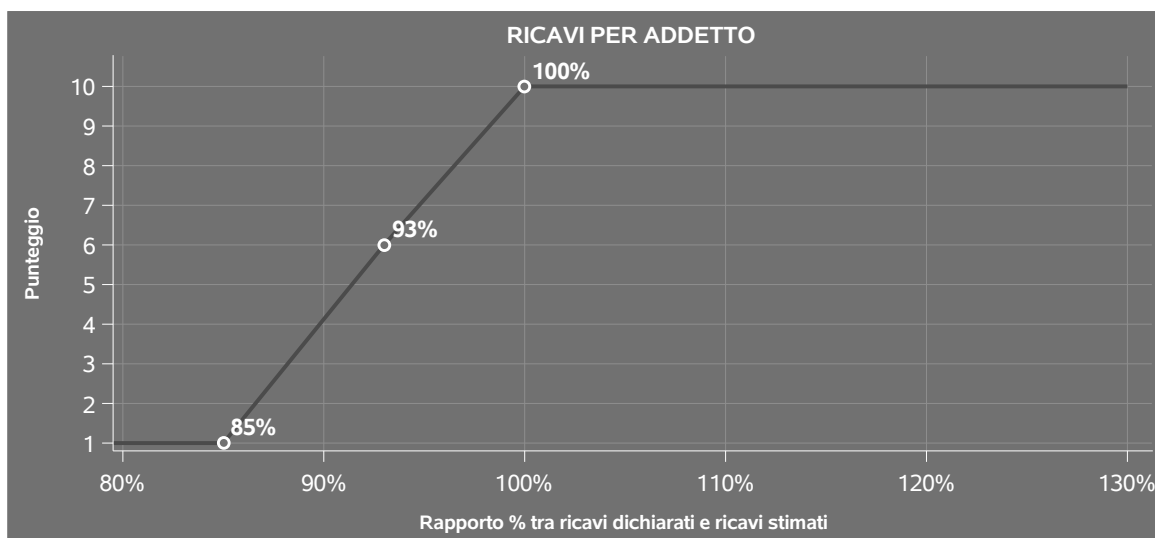
## INDICATORI ELEMENTARI DI AFFIDABILITÀ

### RICAVI PER ADDETTO

L'indicatore misura l'affidabilità dell'ammontare di ricavi che un'impresa consegue attraverso il processo produttivo con riferimento al contributo di ciascun addetto.

L'indicatore è calcolato come rapporto tra i ricavi dichiarati per addetto e i ricavi per addetto stimati.

A tale indicatore viene associato un punteggio che varia su una scala da 1 a 10. Quando i ricavi dichiarati sono maggiori o uguali rispetto a quelli stimati, ovvero il rapporto tra i ricavi dichiarati e i ricavi stimati presenta un valore pari o superiore ad 1, il punteggio assume valore 10; quando il citato rapporto presenta un valore pari o inferiore alla corrispondente soglia minima di riferimento<sup>1</sup>, il punteggio assume valore 1; quando tale rapporto presenta un valore compreso nell'intervallo tra la soglia minima e massima di riferimento, il punteggio è modulato<sup>2</sup> fra 1 e 10. Nel seguente grafico, per semplicità di rappresentazione, i valori sono rappresentati in forma percentuale approssimata all'intero.




I ricavi stimati sono determinati sulla base di una funzione di regressione dei "Ricavi per addetto" i cui coefficienti e la relativa interpretazione sono riportati nel **Sub Allegato 11.B**.

La stima dei "Ricavi per addetto" è personalizzata per singolo contribuente sulla base di uno specifico "coefficiente individuale", che misura le differenze nella produttività delle imprese (ad

<sup>1</sup>La soglia minima di riferimento è pari a  $\exp(-0,16576)$ , ovvero l'esponenziale dell'errore standard ( $\sigma$ ), con segno negativo, dei residui della funzione di stima dei ricavi per addetto.

<sup>2</sup>Punteggio =  $1+9x\{[\text{indicatore} - \exp(-\sigma)]/[1 - \exp(-\sigma)]\}$



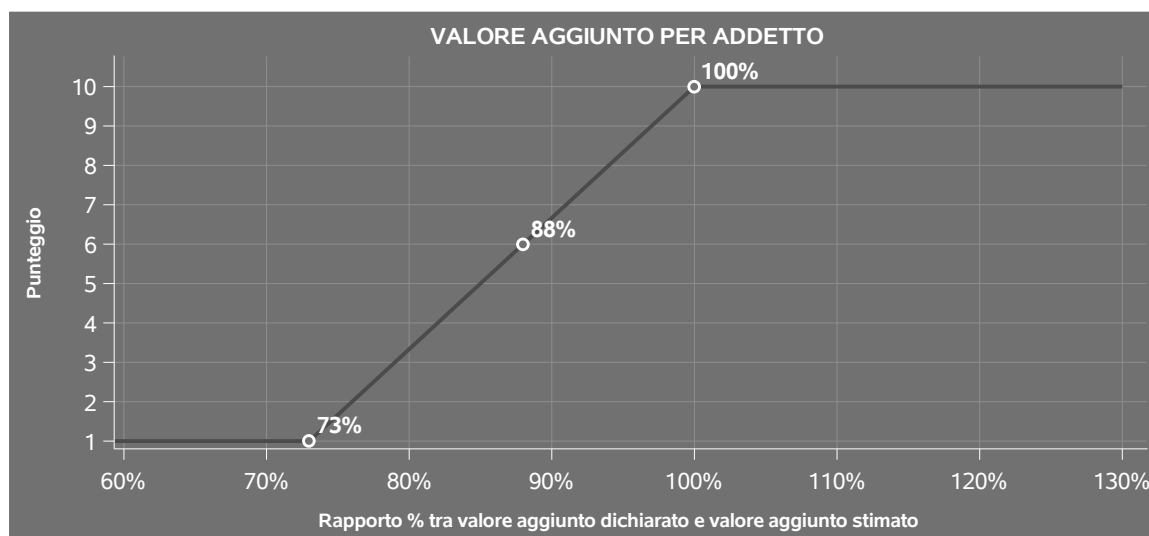
esempio, dovute a diverse abilità manageriali, potere di mercato, ecc.) e che risulta calcolato sulla base dei dati delle otto annualità di imposta precedenti relativi al medesimo contribuente. I criteri per la determinazione del coefficiente individuale sono riportati nell'**Allegato 89**.

## VALORE AGGIUNTO PER ADDETTO

L'indicatore misura l'affidabilità del valore aggiunto creato con riferimento al contributo di ciascun addetto.

L'indicatore è calcolato come rapporto tra il valore aggiunto dichiarato per addetto e il valore aggiunto per addetto stimato.


A tale indicatore viene associato un punteggio che varia su una scala da 1 a 10. Quando il valore aggiunto dichiarato è maggiore o uguale rispetto a quello stimato, ovvero il rapporto tra il valore aggiunto dichiarato e il valore aggiunto stimato presenta un valore pari o superiore ad 1, il punteggio assume valore 10; quando il citato rapporto presenta un valore pari o inferiore alla corrispondente soglia minima di riferimento<sup>3</sup>, il punteggio assume valore 1; quando tale rapporto presenta un valore compreso nell'intervallo tra la soglia minima e massima di riferimento, il punteggio è modulato<sup>4</sup> fra 1 e 10. Nel seguente grafico, per semplicità di rappresentazione, i valori sono rappresentati in forma percentuale approssimata all'intero.



Il valore aggiunto stimato è determinato sulla base di una funzione di regressione del "Valore aggiunto per addetto" i cui coefficienti e la relativa interpretazione sono riportati nel **Sub Allegato 11.C**.

<sup>3</sup>La soglia minima di riferimento è pari a  $\exp(-0,31407)$ , ovvero l'esponenziale dell'errore standard (sigma), con segno negativo, dei residui della funzione di stima del valore aggiunto per addetto.

<sup>4</sup>Punteggio =  $1+9 \times \frac{\{\text{indicatore} - \exp(-\text{sigma})\}}{\{1 - \exp(-\text{sigma})\}}$



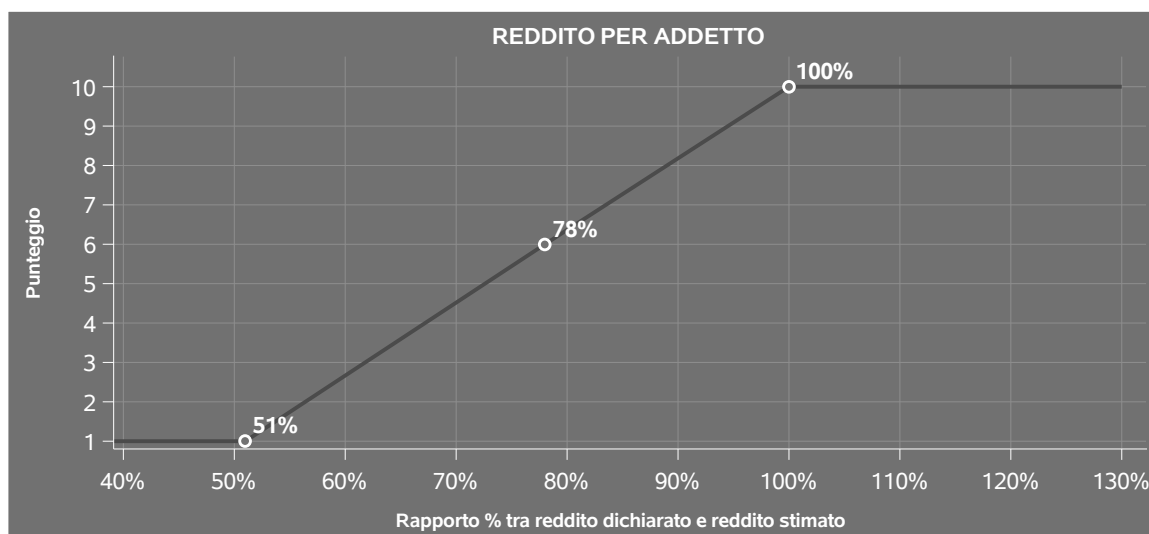
La stima del "Valore aggiunto per addetto" è personalizzata per singolo contribuente sulla base di uno specifico "coefficiente individuale", che misura le differenze nella produttività delle imprese (ad esempio, dovute a diverse abilità manageriali, potere di mercato, ecc.) e che risulta calcolato sulla base dei dati delle otto annualità di imposta precedenti relativi al medesimo contribuente. I criteri per la determinazione del coefficiente individuale sono riportati nell'**Allegato 89**.

## REDDITO PER ADDETTO

L'indicatore misura l'affidabilità del reddito che un soggetto economico realizza in un determinato periodo di tempo con riferimento al contributo di ciascun addetto.

L'indicatore è calcolato come rapporto tra il reddito dichiarato per addetto e il reddito per addetto stimato.

A tale indicatore viene associato un punteggio che varia su una scala da 1 a 10. Quando il reddito dichiarato è maggiore o uguale rispetto a quello stimato ovvero il rapporto tra reddito dichiarato e reddito stimato presenta un valore pari o superiore ad 1, il punteggio assume valore 10; quando il citato rapporto presenta un valore pari o inferiore alla corrispondente soglia minima di riferimento<sup>5</sup> o il reddito dichiarato è negativo, il punteggio assume valore 1; quando tale rapporto presenta un valore compreso nell'intervallo tra la soglia minima e massima di riferimento, il punteggio è modulato<sup>6</sup> fra 1 e 10. Nel seguente grafico, per semplicità di rappresentazione, i valori sono rappresentati in forma percentuale approssimata all'intero.



<sup>5</sup>La soglia minima di riferimento è pari a  $\exp(-0,67149)$ , ovvero l'esponenziale della deviazione standard ( $\sigma$ ), con segno negativo, del logaritmo del rapporto tra reddito per addetto dichiarato e reddito per addetto stimato più la differenza tra valore aggiunto per addetto stimato e dichiarato.

<sup>6</sup>Punteggio =  $1+9x\{[\text{indicatore} - \exp(-\sigma)]/[1 - \exp(-\sigma)]\}$



Il reddito stimato è pari alla somma del reddito dichiarato e dell'eventuale maggior valore aggiunto stimato.

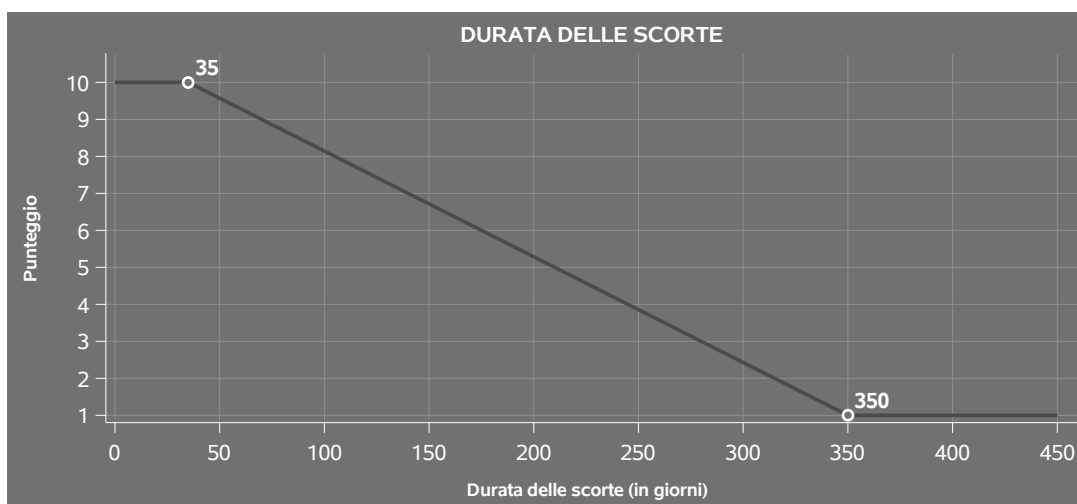
## DURATA E DECUMULO DELLE SCORTE

L'indicatore "Durata e decumulo delle scorte" è un indicatore composito costituito dalla media semplice dei punteggi dei due indicatori elementari "Durata delle scorte" e "Decumulo delle scorte".

### ● DURATA DELLE SCORTE

L'indicatore misura i giorni di permanenza media delle scorte in magazzino.

A tale indicatore viene associato un punteggio che varia su una scala da 1 a 10. Quando la "Durata delle scorte" presenta un valore pari o inferiore alla soglia minima di riferimento, il punteggio assume valore 10; quando la durata delle scorte presenta un valore pari o superiore alla corrispondente soglia massima di riferimento, il punteggio assume valore 1; quando la durata delle scorte presenta un valore compreso nell'intervallo tra la soglia minima e massima di riferimento, il punteggio è modulato<sup>7</sup> fra 1 e 10.




I dati riportati nel grafico sono riferiti al MoB 1.

Le soglie di riferimento (esprese in numero di giorni) sono differenziate per "Modello di Business" come di seguito riportato:

	Modalità di distribuzione	Soglia minima	Soglia massima
<b>MoB 1</b>	Tutti i soggetti	35,00	350,00

<sup>7</sup>Punteggio =  $10 - 9 \times \frac{(\text{indicatore} - \text{soglia minima})}{(\text{soglia massima} - \text{soglia minima})}$



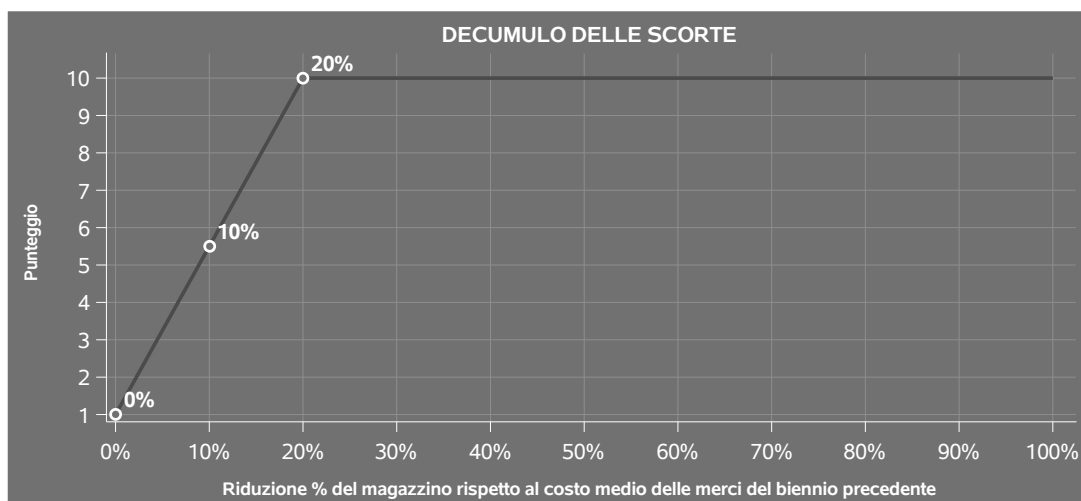
	Modalità di distribuzione	Soglia minima	Soglia massima
<b>MoB 2</b>	Tutti i soggetti	10,00	50,00
<b>MoB 3</b>	Tutti i soggetti	10,00	50,00
<b>MoB 4</b>	Tutti i soggetti	10,00	50,00

Per ogni singolo soggetto, i valori soglia sono ottenuti come media, ponderata con le relative probabilità di appartenenza, dei valori di riferimento individuati per gruppo omogeneo.

#### ● DECUMULO DELLE SCORTE

L'indicatore di "Decumulo delle scorte" fornisce una misura dello smobilizzo delle giacenze di magazzino nel corso dell'anno.

A tale indicatore viene associato un punteggio che varia su una scala da 1 a 10. Quando il "Decumulo delle scorte" presenta un valore pari o inferiore alla soglia minima di riferimento, pari a **zero**, il punteggio assume valore 1; quando il "Decumulo delle scorte" presenta un valore pari o superiore alla corrispondente soglia massima di riferimento (**0,20**), il punteggio assume valore 10; quando il "Decumulo delle scorte" presenta un valore compreso nell'intervallo tra la soglia minima e massima di riferimento, il punteggio è modulato<sup>8</sup> fra 1 e 10. Nel seguente grafico, per semplicità di rappresentazione, i valori sono rappresentati in forma percentuale.




L'indicatore di "Decumulo delle scorte" è **applicato** quando il suo punteggio è superiore al punteggio dell'indicatore "Durata delle scorte".

<sup>8</sup>Punteggio = 1 + 9x(indicatore/0,20)



In caso di inapplicabilità dell'indicatore "Decumulo delle scorte", il punteggio dell'indicatore composito "Durata e decumulo delle scorte" sarà pari a quello del solo indicatore "Durata delle scorte".



---

## INDICATORI ELEMENTARI DI ANOMALIA

---

### GESTIONE CARATTERISTICA

#### **COSTO DEL VENDUTO E PER LA PRODUZIONE DI SERVIZI NEGATIVO**

L'indicatore evidenzia situazioni di anomalia relative al costo del venduto e per la produzione di servizi.

Nel caso in cui tale costo sia negativo, l'indicatore è **applicato** e il relativo punteggio assume valore 1.

#### **CORRISPONDENZA DELLE ESISTENZE DI PRODOTTI FINITI, MATERIE PRIME E MERCI CON LE RELATIVE RIMANENZE**

L'indicatore monitora la corrispondenza tra il valore delle "Esistenze iniziali relative a merci, prodotti finiti, materie prime e sussidiarie, semilavorati e ai servizi non di durata ultrannuale", comprensive di quelle relative a prodotti soggetti ad aggio o ricavo fisso, e le relative rimanenze finali dichiarate per il periodo di imposta precedente.

Nel caso in cui la differenza, in valore assoluto, tra i due importi sia superiore a 100 euro più il 5% delle rimanenze finali dell'anno precedente, l'indicatore è **applicato** e il relativo punteggio assume valore 1.


L'indicatore è **applicabile** solo se per il periodo di imposta precedente il contribuente ha applicato gli indici sintetici di affidabilità fiscale per una attività di impresa.

#### **CORRISPONDENZA DELLE ESISTENZE DI OPERE E SERVIZI DI DURATA ULTRANNUALE CON LE RELATIVE RIMANENZE**

L'indicatore monitora la corrispondenza tra il valore delle "Esistenze iniziali relative ad opere, forniture e servizi di durata ultrannuale" e le relative rimanenze finali dichiarate per il periodo di imposta precedente.

Nel caso in cui la differenza, in valore assoluto, tra i due importi sia superiore a 100 euro più il 5% delle rimanenze finali dell'anno precedente, l'indicatore è **applicato** e il relativo punteggio assume valore 1.

L'indicatore è **applicabile** solo se per il periodo di imposta precedente il contribuente ha applicato gli indici sintetici di affidabilità fiscale per una attività di impresa.



## COPERTURA DELLE SPESE PER DIPENDENTE

L'indicatore verifica che l'impresa generi un valore aggiunto per addetto coerente con le spese per dipendente.

L'indicatore è **calcolato** come rapporto tra le spese per dipendente e il valore aggiunto per addetto<sup>9</sup>. Le spese per dipendente sono calcolate come rapporto tra le "Spese per lavoro dipendente e per altre prestazioni diverse da lavoro dipendente afferenti l'attività dell'impresa", al netto delle "Spese per prestazioni rese da professionisti esterni", delle "Spese per collaboratori coordinati e continuativi" e delle "Spese per compensi corrisposti ai soci per l'attività di amministratore (società di persone)", e il numero dipendenti.

Nel caso in cui il rapporto tra le spese per dipendente e il valore aggiunto per addetto assuma valori superiori all'unità l'indicatore è **applicato** e il relativo punteggio assume valore 1.

## ANALISI DELL'APPORTO DI LAVORO DELLE FIGURE NON DIPENDENTI

L'indicatore monitora la corretta compilazione dell'apporto di lavoro delle figure non dipendenti.


A tal fine, per ciascuna figura di addetto non dipendente (collaboratori familiari, familiari diversi, associati in partecipazione, soci amministratori, soci non amministratori) e a seconda della natura giuridica dell'impresa di appartenenza, è stato definito un valore percentuale minimo di apporto di lavoro per addetto, differenziato per numero di addetti per figura di addetto non dipendente (si veda la tabella seguente).

Tale valore rappresenta la soglia minima di riferimento dell'apporto di lavoro delle figure non dipendenti.

**Soglia minima percentuale di apporto di lavoro per addetto delle figure non dipendenti**

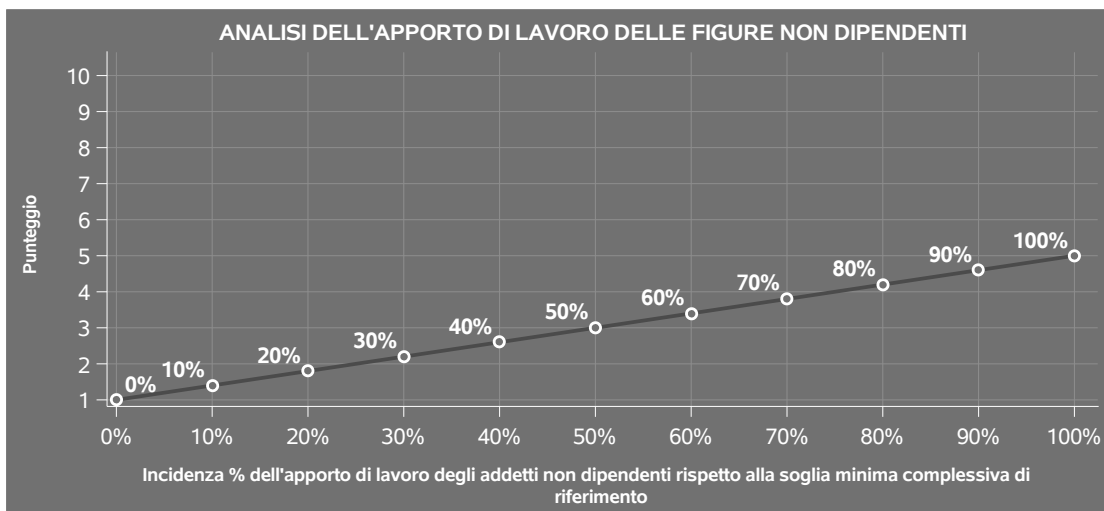
NATURA GIURIDICA	Numero addetti per figura	COLLABORATORI FAMILIARI	FAMILIARI DIVERSI	ASSOCIATI IN PARTECIPAZIONE	SOCI AMMINISTRATORI	SOCI NON AMMINISTRATORI
Persone fisiche	1	50	30	10		
	2	50	30	8		
	3	50	30	5		
	4	50	30	3		
	5	50	30	2		
	>5	50	30	1		
Società di persone	1		30	10	100	20
	2		30	8	75	15
	3		30	5	67	13
	4		30	3	63	13
	5		30	2	60	8
	>5		30	1	50	4
Società di capitali e enti non commerciali	1		30	10	50	10
	2		30	8	38	8
	3		30	5	33	5
	4		30	3	31	3
	5		30	2	28	2
	>5		30	1	16	1

<sup>9</sup>Quando il denominatore dell'indicatore "Copertura delle spese per dipendente" è non positivo, l'indicatore **non è applicato**.





Nel caso in cui la percentuale complessiva di apporto di lavoro degli addetti non dipendenti dichiarata sia inferiore alla soglia minima complessiva di riferimento, l'indicatore è **applicato** e il relativo punteggio<sup>10</sup> assume un valore compreso tra 1 e 5, come da grafico successivo.



## ASSENZA DEL NUMERO DI ASSOCIATI IN PARTECIPAZIONE IN PRESENZA DEI RELATIVI UTILI

L'indicatore evidenzia situazioni di anomalia nei casi di mancata dichiarazione dell'apporto di lavoro degli "Associati in partecipazione" in presenza degli "Utili spettanti agli associati in partecipazione con apporti di solo lavoro".

Nel caso in cui si verifichi tale anomalia, l'indicatore è **applicato** e il relativo punteggio assume valore 1.

## INCIDENZA DEI COSTI RESIDUALI DI GESTIONE

L'indicatore verifica che le voci di costo relative agli oneri diversi di gestione e alle altre componenti negative costituiscano una plausibile componente residuale di costo.

L'indicatore è **calcolato** come rapporto percentuale tra i costi residuali di gestione e i costi totali.

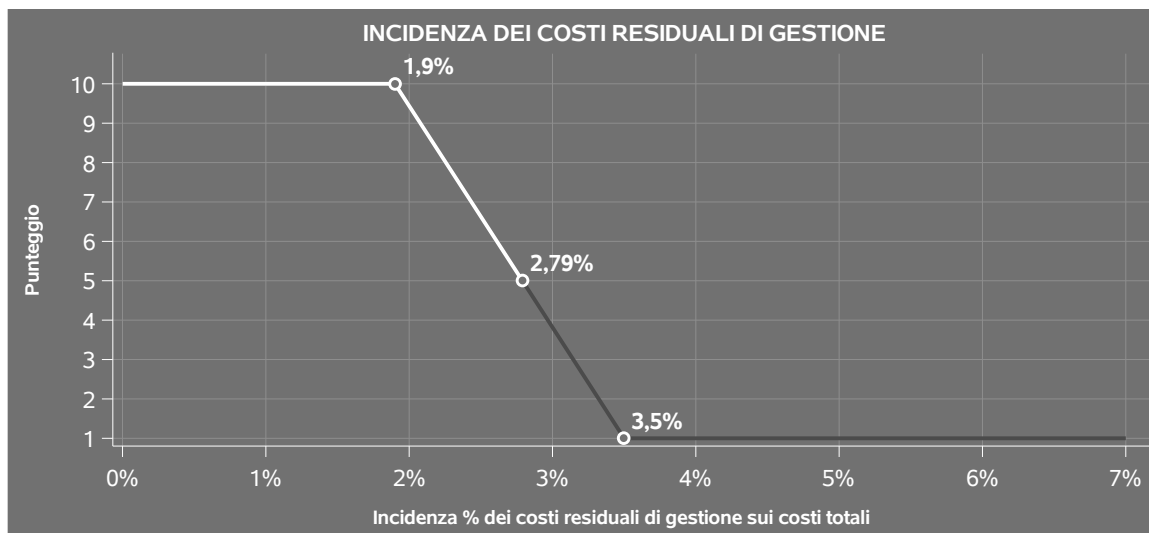
Qualora i costi totali siano uguali a zero, l'indicatore non è **applicabile**.

All'indicatore "Incidenza dei costi residuali di gestione" viene associato un punteggio che varia su una scala da 1 a 10. Quando l'indicatore presenta un valore pari o inferiore alla corrispondente soglia minima di riferimento, il punteggio assume valore 10; quando l'indicatore presenta un valore pari o superiore alla corrispondente soglia massima di riferimento, il punteggio assume valore 1; quando

<sup>10</sup>Punteggio = 1+4 x(apporto di lavoro degli addetti non dipendenti/soglia minima complessiva di riferimento)



l'indicatore presenta un valore compreso nell'intervallo tra la soglia minima e massima di riferimento, il punteggio è modulato<sup>11</sup> fra 1 e 10.



L'indicatore è **applicato** quando il relativo punteggio è non superiore a 5.

## MARGINE OPERATIVO LORDO NEGATIVO

L'indicatore evidenzia situazioni di anomalia relative al margine operativo lordo.

Nel caso in cui detto margine sia negativo e il valore aggiunto sia positivo, l'indicatore è **applicato** e il relativo punteggio assume valore 1.

## GESTIONE DEI BENI STRUMENTALI


### INCIDENZA DEGLI AMMORTAMENTI

L'indicatore verifica la coerenza tra ammortamenti per beni mobili strumentali e relativo valore.

L'indicatore è **calcolato** come rapporto percentuale tra gli ammortamenti per beni mobili strumentali, al netto dei beni di costo unitario non superiore a 516,46 euro e il valore dei beni strumentali mobili in proprietà, al netto dei beni di costo unitario non superiore a 516,46 euro, parametrato alla quota di mesi di attività nel corso del periodo di imposta (numero di mesi di attività nel corso del periodo di imposta / 12).

Nel caso in cui il valore dell'indicatore sia superiore al valore della soglia massima di riferimento

<sup>11</sup>Punteggio =  $10 - 9 \times \frac{(\text{indicatore} - \text{soglia minima})}{(\text{soglia massima} - \text{soglia minima})}$



(25%), l'indicatore è **applicato** e il relativo punteggio assume valore 1.

Qualora l'importo degli ammortamenti per beni mobili strumentali, al netto dei beni di costo unitario non superiore a 516,46 euro, sia positivo e il valore dei beni strumentali mobili in proprietà, al netto dei beni di costo unitario non superiore a 516,46 euro, sia pari a zero, l'indicatore è **applicato** e il relativo punteggio assume valore 1.

## **INCIDENZA DEI COSTI PER BENI MOBILI ACQUISITI IN DIPENDENZA DI CONTRATTI PER LOCAZIONE FINANZIARIA**

L'indicatore verifica la coerenza tra canoni di leasing e valore dei relativi beni strumentali acquisiti in leasing.

L'indicatore è **calcolato** come rapporto percentuale tra i "Canoni per beni mobili acquisiti in dipendenza di contratti di locazione finanziaria, ad esclusione dei canoni di leasing fiscalmente deducibili oltre il periodo di durata del contratto", e il "Valore dei beni strumentali mobili relativo a beni acquisiti in dipendenza di contratti di locazione finanziaria", parametrato alla quota di mesi di attività nel corso del periodo di imposta (numero di mesi di attività nel corso del periodo di imposta/12).

Nel caso in cui il valore dell'indicatore sia superiore al valore della soglia massima di riferimento (55%), l'indicatore è **applicato** e il relativo punteggio assume valore 1.

Qualora i "Canoni per beni mobili acquisiti in dipendenza di contratti di locazione finanziaria, ad esclusione dei canoni di leasing fiscalmente deducibili oltre il periodo di durata del contratto", siano positivi e il "Valore dei beni strumentali mobili relativo a beni acquisiti in dipendenza di contratti di locazione finanziaria" sia pari a zero, l'indicatore è **applicato** e il relativo punteggio assume valore 1.

## **REDDITIVITÀ**

### **REDDITO OPERATIVO NEGATIVO**


L'indicatore intercetta le situazioni in cui il reddito operativo è minore di zero.

Qualora si verifichi questa condizione e il margine operativo lordo sia positivo, l'indicatore è **applicato** e il relativo punteggio assume valore 1.

### **RISULTATO ORDINARIO NEGATIVO**

L'indicatore intercetta le situazioni in cui il risultato ordinario è minore di zero.

Qualora si verifichi questa condizione, l'indicatore è **applicato** e il relativo punteggio assume valore 1.



## GESTIONE EXTRA-CARATTERISTICA

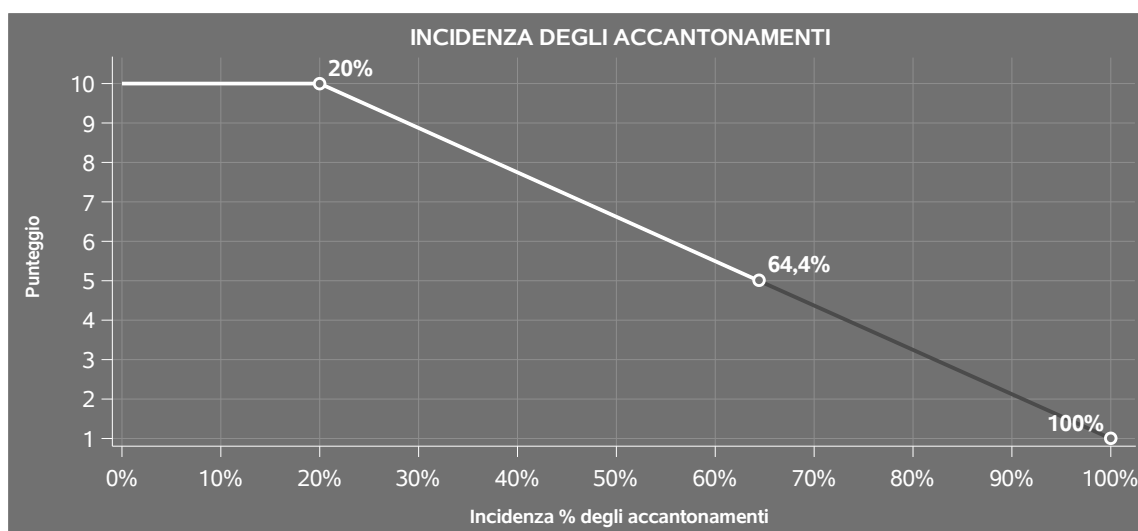
### INCIDENZA DEGLI ACCANTONAMENTI

L'indicatore verifica la plausibilità degli accantonamenti rispetto alla capacità dell'impresa di produrre reddito attraverso la propria gestione caratteristica.

L'indicatore è **calcolato** come rapporto percentuale tra gli "Accantonamenti" e il margine operativo lordo.

Qualora gli "Accantonamenti" siano uguali a zero, l'indicatore non è **applicabile**.


All'indicatore "Incidenza degli accantonamenti" viene associato un punteggio che varia su una scala da 1 a 10. Quando l'indicatore presenta un valore pari o inferiore alla corrispondente soglia minima di riferimento (**20%**), il punteggio assume valore 10; quando l'indicatore presenta un valore pari o superiore alla corrispondente soglia massima di riferimento (**100%**), il punteggio assume valore 1; quando l'indicatore presenta un valore compreso nell'intervallo tra la soglia minima e massima di riferimento, il punteggio è modulato<sup>12</sup> fra 1 e 10.



L'indicatore è **applicato** quando il relativo punteggio è non superiore a 5.

Qualora il margine operativo lordo sia non positivo, l'indicatore è **applicato** ed assume punteggio pari ad 1.

<sup>12</sup>Punteggio =  $10 - 9 \times \frac{(\text{indicatore} - \text{soglia minima})}{(\text{soglia massima} - \text{soglia minima})}$



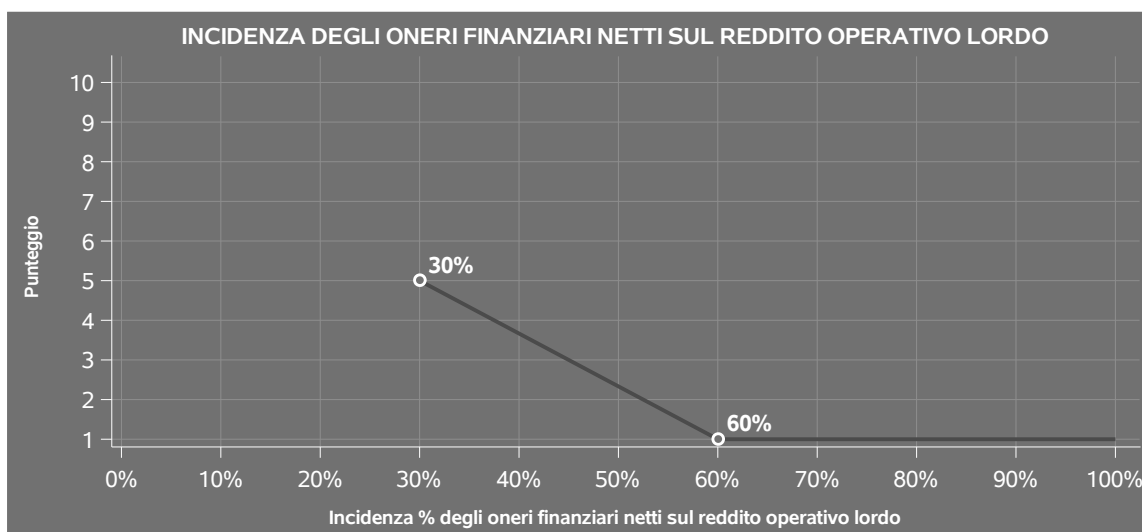
## INCIDENZA DEGLI ONERI FINANZIARI NETTI SUL REDDITO OPERATIVO LORDO

L'indicatore verifica la plausibilità dell'indebitamento finanziario dell'impresa, permettendo di evidenziare eventuali squilibri tra la gestione operativa (comprensiva di ammortamenti e canoni per beni mobili acquisiti in dipendenza di contratti di locazione finanziaria) e la gestione finanziaria.

L'indicatore è **calcolato** come rapporto percentuale tra gli oneri finanziari netti e il reddito operativo lordo.

Qualora gli oneri finanziari netti siano non positivi, l'indicatore non è **applicabile**.

All'indicatore "Incidenza degli oneri finanziari netti sul reddito operativo lordo" viene associato un punteggio che varia su una scala da 1 a 5. Quando l'indicatore presenta un valore pari o superiore alla corrispondente soglia massima di riferimento (**60%**) il punteggio assume valore 1; quando l'indicatore presenta un valore superiore alla soglia minima (**30%**) e inferiore alla soglia massima di riferimento, il punteggio è modulato<sup>13</sup> fra 1 e 5.



Qualora il reddito operativo lordo sia non positivo l'indicatore è **applicato** e assume punteggio pari ad 1.

In assenza di anomalia, l'indicatore non è applicato e il relativo punteggio di affidabilità non è calcolato.

<sup>13</sup>Punteggio = 5 - 4 x [(indicatore - soglia minima)/(soglia massima - soglia minima)]



## SUB ALLEGATI


### SUB ALLEGATO 11.A - ASSEGNAZIONE AI MOB

In fase di applicazione, per l'assegnazione dei contribuenti ai MoB viene utilizzata una combinazione di due tecniche statistiche di tipo multivariato (analisi fattoriali e modelli di mistura finita) che utilizza le seguenti variabili:

Analisi fattoriale	Nome variabile	Descrizione variabile
Scelte di produzione	QCD_PROD_CP_P	Produzione e/o lavorazione conto proprio
	QCD_PROD_CT_P	Produzione e/o lavorazione conto terzi
Competenze di processo	INCID_FASE_PREPAR_ASCIUG_INT	Incidenza delle fasi di preparazione e asciugatura svolte internamente sul totale delle fasi
	INCID_FASE_PREPAR_ASCIUG_AT	Incidenza delle fasi di preparazione affidate a terzi sul totale delle fasi
	INCID_FASE_RIFINITURA_INT	Incidenza delle fasi di rifinitura svolte internamente sul totale delle fasi
	INCID_FASE_RIFINITURA_AT	Incidenza delle fasi di rifinitura affidate a terzi sul totale delle fasi

Sulla base di tali variabili, il contribuente viene assegnato ad uno o più MoB attraverso l'attribuzione di una probabilità di appartenenza, come descritto nell'**Allegato 88**.


Le matrici ed i vettori per il calcolo delle probabilità di appartenenza ai MoB sono riportati nell'**Allegato 90**.




### SUB ALLEGATO 11.B - FUNZIONE "RICAVI PER ADDETTO"

Di seguito viene riportato l'elenco delle variabili e dei coefficienti della funzione di regressione "Ricavi per addetto", con la spiegazione dei coefficienti.

	VARIABILI		COEFFICIENTE	INTERPRETAZIONE DEL COEFFICIENTE STIMATO
<b>INPUT PRODUTTIVI</b>	Ammortamenti per beni mobili strumentali	(*)	0,031763385124954	Un aumento dell'1% della variabile determina un aumento dello 0,03% del Ricavo stimato
	Valore dei beni strumentali	(*)	0,02129943853505	Un aumento dell'1% della variabile determina un aumento dello 0,02% del Ricavo stimato
	Canoni relativi a beni mobili acquisiti in dipendenza di contratti di locazione finanziaria	(*)	0,028227314324256	Un aumento dell'1% della variabile determina un aumento dello 0,03% del Ricavo stimato
	Costi produttivi	(*)	0,087716151006916	Un aumento dell'1% della variabile determina un aumento dello 0,09% del Ricavo stimato
	Quota dei Collaboratori familiari		0,174549825932059	Un aumento dell'1% della variabile determina un aumento dello 0,17% del Ricavo stimato
	Quota numero Dipendenti		-0,279918395121916	Un dipendente presenta una produttività inferiore del 27,99% in termini di Ricavo stimato
<b>VARIABILI STRUTTURALI</b>				



	VARIABILI		COEFFICIENTE	INTERPRETAZIONE DEL COEFFICIENTE STIMATO
<b>MODELLI DI BUSINESS (MoB)</b>	Probabilità di appartenenza al MoB 1 — Imprese della concia che effettuano prevalentemente attività in conto proprio		-0,052406886981903	L'appartenenza al MoB determina una diminuzione del 5,24% del Ricavo stimato
<b>MISURE DI CICLO DI SETTORE</b>	Andamento della media dei ricavi del settore		0,158381128032789	Una diminuzione dell'1% della variabile di ciclo economico determina una flessione dello 0,16% del Ricavo stimato
	Tasso di occupazione a livello regionale		0,004639935848091	Una diminuzione di un punto della variabile determina una flessione dello 0,46% del Ricavo stimato
	Indice dei prezzi alla produzione dell'industria per l'attività economica 15.11 — Preparazione e concia del cuoio, preparazione e tintura di pellicce — ISTAT		-0,004757229440683	Un aumento di un punto percentuale della variabile di ciclo economico determina una flessione dello 0,005% del Ricavo stimato
<b>MISURE DI CICLO INDIVIDUALE</b>	Quota giornate di sospensione, C.I.G. e simili del personale dipendente		-0,118842188456845	Un aumento dell'1% della variabile determina una diminuzione dello 0,12% del Ricavo stimato
	Ammortamenti per beni mobili strumentali (valore medio relativo agli ultimi 8 periodi d'imposta, incluso quello di applicazione)	(*)	0,027782975341738	Una maggiore dotazione storica dell'1% della variabile rispetto a quella attuale determina un aumento dello 0,03% del Ricavo stimato
<b>ECONOMIE DI SCALA E/O SOSTITUZIONE</b>	(Costi produttivi) elevato a 2	(*)	0,085168425164145	Un aumento dell'1% della variabile determina un aumento dello 0,09% del Ricavo stimato





VARIABILI	COEFFICIENTE	INTERPRETAZIONE DEL COEFFICIENTE STIMATO
<b>INTERCETTA</b>	2,666771577861426	
<b>Coefficiente di rivalutazione</b>	1	
<b>Coefficiente individuale</b>		

(\*) Le variabili contabili (XC) sono utilizzate in stima come  $LN[1 + XC / (N^{addetti} \times 1.000)]$  o  $LN[1 + MIN\{XC / (N^{addetti} \times 1.000), quota\ valore\ in\ migliaia\ pro\ capite\}]$


(\*\*) Le variabili numeriche (XN) sono utilizzate in stima come  $LN[1 + XN / (N^{addetti})]$  o  $LN[1 + MIN\{XN / (N^{addetti}), quota\ valore\ pro\ capite\}]$

(\*\*\*) La variabile relativa al numero degli addetti è utilizzata in stima come  $LN(1 + N^{addetti})$

(\*\*\*\*) Ciascuna variabile (XS) del prodotto è utilizzata in stima come  $LN(1 + XS)$

Le variabili dipendenti sono utilizzate in stima come  $LN[1 + YC / (N^{addetti} \times 1.000)]$ , dove: YC è uguale a Ricavi oppure Compensi oppure Valore aggiunto.


Le misure di ciclo settoriale relative al periodo di imposta di applicazione saranno pubblicate con apposito Decreto ai sensi dell'art. 9-bis comma 2 del DL 50 del 24 aprile 2017 convertito nella Legge n. 96 del 21 giugno 2017.




### SUB ALLEGATO 11.C - FUNZIONE "VALORE AGGIUNTO PER ADDETTO"

Di seguito viene riportato l'elenco delle variabili e dei coefficienti della funzione di regressione "Valore aggiunto per addetto", con la spiegazione dei coefficienti.

	VARIABILI	COEFFICIENTE	INTERPRETAZIONE DEL COEFFICIENTE STIMATO
<b>INPUT PRODUTTIVI</b>	Ammortamenti per beni mobili strumentali	(*) 0,106373079638158	Un aumento dell'1% della variabile determina un aumento dello 0,11% del VA stimato
	Spese per lavoro dipendente al netto dei compensi corrisposti ai soci per l'attività di amministratore	(*) 0,199528427669692	Un aumento dell'1% della variabile determina un aumento dello 0,20% del VA stimato
	Valore dei beni strumentali	(*) 0,036934641209128	Un aumento dell'1% della variabile determina un aumento dello 0,04% del VA stimato
	Canoni relativi a beni immobili	(*) -0,02282335026187	Un aumento dell'1% della variabile determina una diminuzione dello 0,02% del VA stimato
	Costo sostenuto per la lavorazione affidata a terzi	(*) 0,022012451978288	Un aumento dell'1% della variabile determina un aumento dello 0,02% del VA stimato
	Costi intermedi al netto del Costo sostenuto per la lavorazione affidata a terzi	(*) 0,153387947062895	Un aumento dell'1% della variabile determina un aumento dello 0,15% del VA stimato



	VARIABILI	COEFFICIENTE	INTERPRETAZIONE DEL COEFFICIENTE STIMATO
<b>VARIABILI STRUTTURALI</b>	Quota giornate apprendisti	-0,212763437969551	Un apprendista presenta una produttività inferiore del 21,28% in termini di VA stimato
<b>MODELLI DI BUSINESS (MoB)</b>	Probabilità di appartenenza al MoB 1 — Imprese della concia che effettuano prevalentemente attività in conto proprio	-0,142636398786776	L'appartenenza al MoB determina una diminuzione del 14,26% del VA stimato
<b>MISURE DI CICLO DI SETTORE</b>	Andamento della media dei ricavi del settore	0,29145462054534	Una diminuzione dell'1% della variabile di ciclo economico determina una flessione dello 0,29% del VA stimato
	Tasso di occupazione a livello regionale	0,008819271000623	Una diminuzione di un punto della variabile determina una flessione dello 0,88% del VA stimato
	Indice dei prezzi alla produzione dell'industria per l'attività economica 15.11 — Preparazione e concia del cuoio, preparazione e tintura di pellicce — ISTAT	-0,009682151045521	Un aumento di un punto percentuale della variabile di ciclo economico determina una flessione dello 0,01% del VA stimato
<b>MISURE DI CICLO INDIVIDUALE</b>	Quota giornate di sospensione, C.I.G. e simili del personale dipendente	-0,189014624997596	Un aumento dell'1% della variabile determina una diminuzione dello 0,19% del VA stimato
	Costi intermedi al netto del Costo sostenuto per la lavorazione affidata a terzi (valore medio relativo agli ultimi 8 periodi d'imposta, incluso quello di applicazione)	-0,098236468043549	Una maggiore dotazione storica dell'1% della variabile rispetto a quella attuale determina una diminuzione dello 0,10% del VA stimato



VARIABILI	COEFFICIENTE	INTERPRETAZIONE DEL COEFFICIENTE STIMATO
Ammortamenti per beni mobili strumentali (valore medio relativo agli ultimi 8 periodi d'imposta, incluso quello di applicazione)	0,063629596471478	Una maggiore dotazione storica dell'1% della variabile rispetto a quella attuale determina un aumento dello 0,06% del VA stimato
INTERCETTA	2,72500097424487	
Coefficiente di rivalutazione	1,03996251557185	
Coefficiente individuale		

(\*) Le variabili contabili (XC) sono utilizzate in stima come  $LN[1+XC/(N^{\circ}addetti \times 1.000)]$  o  $LN[1+MIN[XC/(N^{\circ}addetti \times 1.000), \text{quota valore in migliaia pro capite}]]$


(\*\*) Le variabili numeriche (XN) sono utilizzate in stima come  $LN[1+XN/(N^{\circ}addetti)]$  o  $LN[1+MIN[XN/(N^{\circ}addetti), \text{quota valore pro capite}]]$

(\*\*\*) La variabile relativa al numero degli addetti è utilizzata in stima come  $LN(1+N^{\circ}addetti)$

(\*\*\*\*) Ciascuna variabile (XS) del prodotto è utilizzata in stima come  $LN(1+XS)$

Le variabili dipendenti sono utilizzate in stima come  $LN[1+YC/(N^{\circ}addetti \times 1.000)]$ , dove: YC è uguale a Ricavi oppure Compensi oppure Valore aggiunto.

Le misure di ciclo settoriale relative al periodo di imposta di applicazione saranno pubblicate con apposito Decreto ai sensi dell'art. 9-bis comma 2 del DL 50 del 24 aprile 2017 convertito nella Legge n. 96 del 21 giugno 2017.



---

## SUB ALLEGATO 11.D - FORMULE DELLE VARIABILI E DEGLI INDICATORI

---

Di seguito sono riportate le formule delle variabili e degli indicatori economico-contabili utilizzati nell'ISA CD25U:

**Addetti <sup>14</sup> (ditte individuali)** = Titolare + Numero dipendenti + Numero collaboratori coordinati e continuativi che prestano attività prevalentemente nell'impresa + Numero collaboratori dell'impresa familiare e coniuge dell'azienda coniugale + Numero familiari diversi che prestano attività nell'impresa + Numero associati in partecipazione.

**Addetti (società)** = Numero dipendenti + Numero collaboratori coordinati e continuativi che prestano attività prevalentemente nell'impresa + Numero familiari diversi che prestano attività nell'impresa + Numero associati in partecipazione + Numero soci amministratori + Numero soci non amministratori + Numero amministratori non soci.

**Addetti non dipendenti <sup>15</sup> (ditte individuali)** = Titolare + Numero collaboratori dell'impresa familiare e coniuge dell'azienda coniugale + Numero familiari diversi che prestano attività nell'impresa + Numero associati in partecipazione.

**Addetti non dipendenti (società)** = Numero familiari diversi che prestano attività nell'impresa + Numero associati in partecipazione + Numero soci amministratori + Numero soci non amministratori + Numero amministratori non soci.

**Ammortamenti per beni mobili strumentali, al netto dei beni di costo unitario non superiore a 516,46 euro** = Ammortamenti per beni mobili strumentali - Spese per l'acquisto di beni strumentali mobili di costo unitario non superiore a 516,46 euro.

**Costi intermedi** = Costo del venduto e per la produzione di servizi + Costo per servizi - Compensi corrisposti ai soci per l'attività di amministratore (società ed enti soggetti all'IRES) + Canoni per beni mobili acquisiti in dipendenza di contratti di locazione non finanziaria e di noleggio.

**Costi produttivi** = Costo del venduto e per la produzione di servizi + Costo per servizi - Compensi corrisposti ai soci per l'attività di amministratore (società ed enti soggetti all'IRES) + Canoni per beni mobili acquisiti in dipendenza di contratti di locazione non finanziaria e di noleggio + Spese per lavoro dipendente e per altre prestazioni diverse da lavoro dipendente afferenti l'attività dell'impresa - Compensi corrisposti ai soci per l'attività di amministratore (società di persone).

**Costi residuali di gestione** = Oneri diversi di gestione ed altre componenti negative - Perdite su crediti - Utili spettanti agli associati in partecipazione con apporti di solo lavoro - Maggiorazioni fiscali - Componenti negativi

<sup>14</sup>Il titolare è pari a uno. Il numero collaboratori dell'impresa familiare e coniuge dell'azienda coniugale, il numero familiari diversi che prestano attività nell'impresa, il numero associati in partecipazione, il numero soci amministratori e il numero soci non amministratori sono pari alla relativa percentuale di lavoro prestato diviso 100. Il numero collaboratori coordinati e continuativi che prestano attività prevalentemente nell'impresa, il numero amministratori non soci e il titolare sono rideterminati in base alla durata dell'attività pari al numero di mesi di attività nel corso del periodo di imposta diviso 12.

Il numero addetti non può essere inferiore a ("Numero di mesi di attività nel corso del periodo di imposta" diviso 12).

<sup>15</sup>Il titolare è pari a uno. Il numero collaboratori dell'impresa familiare e coniuge dell'azienda coniugale, il numero familiari diversi che prestano attività nell'impresa, il numero associati in partecipazione, il numero soci amministratori e il numero soci non amministratori sono pari alla relativa percentuale di lavoro prestato diviso 100. Il numero amministratori non soci e il titolare sono rideterminati in base alla durata dell'attività pari al numero di mesi di attività nel corso del periodo di imposta diviso 12. Se il numero addetti non dipendenti è inferiore a "Numero di mesi di attività nel corso del periodo d'imposta" diviso 12, allora il numero addetti non dipendenti è pari al valore massimo tra (numero addetti non dipendenti) e (titolare - Numero dipendenti).



derivanti da trasferimenti di azienda o di rami di azienda - Minusvalenze derivanti da operazioni di riconversione produttiva, ristrutturazione o ridimensionamento produttivo, espropri o nazionalizzazioni di beni, alienazione di beni non strumentali all'attività produttiva - Quote di accantonamento annuale al TFR per forme pensionistiche complementari e somme erogate agli iscritti ai fondi di previdenza del personale dipendente - Oneri per imposte e tasse.

**Costi totali** = Costi produttivi + Oneri diversi di gestione ed altre componenti negative - Perdite su crediti - Utili spettanti agli associati in partecipazione con apporti di solo lavoro - Maggiorazioni fiscali - Componenti negativi derivanti da trasferimenti di azienda o di rami di azienda - Minusvalenze derivanti da operazioni di riconversione produttiva, ristrutturazione o ridimensionamento produttivo, espropri o nazionalizzazioni di beni, alienazione di beni non strumentali all'attività produttiva - Quote di accantonamento annuale al TFR per forme pensionistiche complementari e somme erogate agli iscritti ai fondi di previdenza del personale dipendente - Oneri per imposte e tasse.

**Costo del venduto e per la produzione di servizi** <sup>16</sup> = [Esistenze iniziali relative a merci, prodotti finiti, materie prime e sussidiarie, semilavorati e ai servizi non di durata ultrannuale + Costi per l'acquisto di materie prime, sussidiarie, semilavorati e merci e per la produzione di servizi - Beni distrutti o sottratti relativi a materie prime, sussidiarie, semilavorati, merci e prodotti finiti] - Rimanenze finali relative a merci, prodotti finiti, materie prime e sussidiarie, semilavorati e ai servizi non di durata ultrannuale.

**Decumulo delle scorte** <sup>17</sup> = [(Esistenze iniziali relative a merci, prodotti finiti, materie prime e sussidiarie, semilavorati e ai servizi non di durata ultrannuale - Rimanenze finali relative a merci, prodotti finiti, materie prime e sussidiarie, semilavorati e ai servizi non di durata ultrannuale)] / [(Costi per l'acquisto di materie prime, sussidiarie, semilavorati e merci e per la produzione di servizi relativi al periodo di imposta precedente (per gli ISA con trattamento ad aggio è neutralizzata la componente ad aggio o ricavo fisso) + Costi per l'acquisto di materie prime, sussidiarie, semilavorati e merci e per la produzione di servizi relativi a due periodi di imposta precedenti (per gli ISA con trattamento ad aggio è neutralizzata la componente ad aggio o ricavo fisso)) / 2].


**Durata delle scorte** = [(Esistenze iniziali relative a merci, prodotti finiti, materie prime e sussidiarie, semilavorati e ai servizi non di durata ultrannuale + Rimanenze finali relative a merci, prodotti finiti, materie prime e sussidiarie, semilavorati e ai servizi non di durata ultrannuale) / 2] × 365 / (Costo del venduto e per la produzione di servizi).

**Fasi della produzione e/o lavorazione: Asciugatura - affidate a terzi** = somma delle variabili relative alle Fasi della produzione e/o lavorazione - affidate a terzi: Messa al vento (essiccamento o asciugatura), Inchiodatura se la somma delle variabili relative alle Fasi della produzione e/o lavorazione - affidate a terzi: Messa al vento (essiccamento o asciugatura), Inchiodatura è maggiore di zero e la la somma delle variabili relative alle Fasi della produzione e/o lavorazione - svolte internamente: Messa al vento (essiccamento o asciugatura), Inchiodatura è pari a zero; altrimenti assume valore pari a zero.

**Fasi della produzione e/o lavorazione: Asciugatura - svolte internamente** = somma delle variabili relative alle Fasi della produzione e/o lavorazione - svolte internamente: Messa al vento (essiccamento o asciugatura), Inchiodatura.

<sup>16</sup> Ad esclusione dell'utilizzo nell'ambito dell'indicatore elementare di anomalia relativo al "costo del venduto e per la produzione di servizi", se la variabile è minore di zero, viene posta uguale a zero.

<sup>17</sup> Quando il denominatore dell'indicatore "Decumulo delle scorte" è nullo, l'indicatore non è applicato.



**Fasi della produzione e/o lavorazione: Preparazione - affidate a terzi** = somma delle variabili relative alle Fasi della produzione e/o lavorazione - affidate a terzi: Rinverdimento, Depilazione o calcinazione, Scarnatura, Spaccatura, Rifilatura, Decalcinazione se la somma delle variabili relative alle Fasi della produzione e/o lavorazione - affidate a terzi: Rinverdimento, Depilazione o calcinazione, Scarnatura, Spaccatura, Rifilatura, Decalcinazione è maggiore di zero e la somma delle variabili relative alle Fasi della produzione e/o lavorazione - svolte internamente: Rinverdimento, Depilazione o calcinazione, Scarnatura, Spaccatura, Rifilatura, Decalcinazione è pari a zero; altrimenti assume valore pari a zero.

**Fasi della produzione e/o lavorazione: Preparazione - svolte internamente** = somma delle variabili relative alle Fasi della produzione e/o lavorazione - svolte internamente: Rinverdimento, Depilazione o calcinazione, Scarnatura, Spaccatura, Rifilatura, Decalcinazione.

**Fasi della produzione e/o lavorazione: Rifinitura - affidate a terzi** = somma delle variabili relative alle Fasi della produzione e/o lavorazione - affidate a terzi: Rasatura, Palissonatura, Lucidatura, Smerigliatura, Trattamento con cere, Stiratura, Pressatura, Verniciatura (pigmentatura) se la somma delle variabili relative alle Fasi della produzione e/o lavorazione - affidate a terzi: Rasatura, Palissonatura, Lucidatura, Smerigliatura, Trattamento con cere, Stiratura, Pressatura, Verniciatura (pigmentatura) è maggiore di zero e la somma delle variabili relative alle Fasi della produzione e/o lavorazione - svolte internamente: Rasatura, Palissonatura, Lucidatura, Smerigliatura, Trattamento con cere, Stiratura, Pressatura, Verniciatura (pigmentatura) è pari a zero; altrimenti assume valore pari a zero.

**Fasi della produzione e/o lavorazione: Rifinitura - svolte internamente** = somma delle variabili relative alle Fasi della produzione e/o lavorazione - svolte internamente: Rasatura, Palissonatura, Lucidatura, Smerigliatura, Trattamento con cere, Stiratura, Pressatura, Verniciatura (pigmentatura).


**Incidenza delle fasi di preparazione affidate a terzi sul totale delle fasi** = [Fasi della produzione e/o lavorazione: Preparazione - affidate a terzi+Fasi della produzione e/o lavorazione: Asciugatura - affidate a terzi] x 100 / Totale delle fasi se Totale delle fasi è maggiore di zero; altrimenti assume valore pari a zero. La variabile è arrotondata alla seconda cifra decimale.

**Incidenza delle fasi di preparazione e asciugatura svolte internamente sul totale delle fasi** = [Fasi della produzione e/o lavorazione: Preparazione - svolte internamente+Fasi della produzione e/o lavorazione: Asciugatura - svolte internamente] x 100 / Totale delle fasi se Totale delle fasi è maggiore di zero; altrimenti assume valore pari a zero. La variabile è arrotondata alla seconda cifra decimale.

**Incidenza delle fasi di rifinitura affidate a terzi sul totale delle fasi** = [Fasi della produzione e/o lavorazione: Rifinitura - affidate a terzi] x 100 / Totale delle fasi se Totale delle fasi è maggiore di zero; altrimenti assume valore pari a zero. La variabile è arrotondata alla seconda cifra decimale.

**Incidenza delle fasi di rifinitura svolte internamente sul totale delle fasi** = [Fasi della produzione e/o lavorazione: Rifinitura - svolte internamente] x 100 / Totale delle fasi se Totale delle fasi è maggiore di zero; altrimenti assume valore pari a zero. La variabile è arrotondata alla seconda cifra decimale.

**Margine operativo lordo** = Valore aggiunto - (Spese per lavoro dipendente e per altre prestazioni diverse da lavoro dipendente afferenti l'attività dell'impresa - Spese per prestazioni rese da professionisti esterni - Compensi corrisposti ai soci per l'attività di amministratore (società di persone)).





**Numero dipendenti** = (Numero delle giornate retribuite - Numero delle giornate di sospensione, C.I.G. e simili del personale dipendente) diviso 312.

**Oneri finanziari netti** = Interessi e altri oneri finanziari - Risultato della gestione finanziaria.

**Quota dei Collaboratori familiari** = [(Numero collaboratori dell'impresa familiare e coniuge dell'azienda coniugale + Numero familiari diversi che prestano attività nell'impresa)]/(Addetti).

**Quota giornate apprendisti** = (Numero giornate retribuite Apprendisti)/(Addetti x 312)).

**Quota giornate di sospensione, C.I.G. e simili del personale dipendente** = (Numero giornate di sospensione, C.I.G. e simili del personale dipendente)/(Addetti x 312)).

**Quota numero Dipendenti** = (Addetti - Addetti non dipendenti) / Addetti.

**Reddito** = Risultato ordinario + Altri proventi considerati ricavi di cui alla lettera f) dell'art. 85, comma 1, del TUIR + Altri proventi e componenti positivi - Oneri diversi di gestione ed altre componenti negative di cui componenti negativi derivanti da trasferimenti di azienda o di rami di azienda - Oneri diversi di gestione ed altre componenti negative di cui minusvalenze derivanti da operazioni di riconversione produttiva, ristrutturazione o ridimensionamento produttivo, espropri o nazionalizzazioni di beni, alienazione di beni non strumentali all'attività produttiva.

**Reddito operativo** = Margine operativo lordo - Ammortamenti - Accantonamenti.

**Reddito operativo lordo** = Reddito operativo + Ammortamenti + Canoni per beni mobili acquisiti in dipendenza di contratti di locazione finanziaria, ad esclusione dei canoni di leasing fiscalmente deducibili oltre il periodo di durata del contratto.

**Ricavi** = Ricavi di cui ai commi 1 (Lett. a) e b)) e 2 dell'art. 85 del TUIR + (Altri proventi considerati ricavi - Altri proventi considerati ricavi di cui alla lettera f) dell'art. 85, comma 1, del TUIR) + Rimanenze finali relative ad opere, forniture e servizi di durata ultrannuale - Esistenze iniziali relative ad opere, forniture e servizi di durata ultrannuale + Ulteriori componenti positivi per migliorare il profilo di affidabilità.

**Risultato ordinario** = Reddito operativo + Risultato della gestione finanziaria - Interessi e altri oneri finanziari + Incrementi di immobilizzazioni per lavori interni.

#### **Tasso di occupazione a livello regionale**

La variabile è la media, per tutte le unità locali compilate, dei singoli indicatori regionali.

Un'unità locale è compilata se il comune dell'unità locale è compilato.

Se non risulta compilata alcuna unità locale occorre far riferimento al comune del domicilio fiscale qualora presente.

**Totale delle fasi** = somma delle variabili relative alle Fasi della produzione e/o lavorazione svolte internamente e affidate a terzi: Rinverdimento, Depilazione o calcinazione, Scarnatura, Spaccatura, Rifilatura, Decalcinazione, Concia, Riconcia, Tintura, Messa al vento (essiccamento o asciugatura), Inchiodatura, Rasatura, Palissonatura, Lucidatura, Smerigliatura, Trattamento con cere, Stiratura, Pressatura, Verniciatura (pigmentatura).






**Valore aggiunto** = Ricavi - [(Costo del venduto e per la produzione di servizi) + (Costo per servizi - Compensi corrisposti ai soci per l'attività di amministratore (società ed enti soggetti all'IRES)) + Costo per il godimento di beni di terzi (canoni di locazione finanziaria e non finanziaria, di noleggio, ecc.) + Spese per prestazioni rese da professionisti esterni + (Oneri diversi di gestione ed altre componenti negative - Utili spettanti agli associati in partecipazione con apporti di solo lavoro - Maggiorazioni fiscali - Componenti negativi derivanti da trasferimenti di azienda o di rami di azienda - Minusvalenze derivanti da operazioni di riconversione produttiva, ristrutturazione o ridimensionamento produttivo, espropri o nazionalizzazioni di beni, alienazione di beni non strumentali all'attività produttiva)].

**Valore dei beni strumentali** = La variabile è rideterminata in base alla durata dell'attività pari al numero di mesi di attività nel corso del periodo di imposta diviso 12.

**Valore dei beni strumentali mobili in proprietà, al netto dei beni di costo unitario non superiore a 516,46 euro** = Valore dei beni strumentali - Valore relativo a beni acquisiti in dipendenza di contratti di locazione finanziaria - Spese per l'acquisto di beni strumentali mobili di costo unitario non superiore a 516,46 euro.



# ALLEGATO 12


---

## NOTA TECNICA E METODOLOGICA

### INDICE SINTETICO DI AFFIDABILITÀ FISCALE

CD29U

PRODUZIONE DI CALCESTRUZZO E DI ALTRI PRODOTTI  
PER L'EDILIZIA



---

## APPLICAZIONE DELL'ISA

---

L'indice sintetico di affidabilità fiscale (ISA) esprime un giudizio di sintesi sull'affidabilità dei comportamenti fiscali del soggetto.

L'ISA è calcolato come media aritmetica di un insieme d'indicatori elementari e rappresenta il posizionamento del contribuente rispetto a tali indicatori attribuendo al soggetto un valore di sintesi, in scala da 1 a 10, dei singoli indicatori elementari: più basso sarà il valore dell'indice, minore sarà l'affidabilità fiscale del soggetto, più alto sarà il valore, più alta sarà l'attendibilità fiscale del soggetto.

I contribuenti interessati possono indicare ulteriori componenti positivi non risultanti dalle scritture contabili, che concorrono al calcolo degli indicatori elementari, per migliorare il proprio profilo di affidabilità fiscale.

Le attività economiche (ATECO 2007) oggetto dell'indice sintetico di affidabilità fiscale CD29U sono di seguito riportate:

- 23.51.00 - Produzione di cemento
- 23.52.10 - Produzione di calce
- 23.52.20 - Produzione di gesso
- 23.61.00 - Fabbricazione di prodotti in calcestruzzo per l'edilizia
- 23.62.00 - Fabbricazione di prodotti in gesso per l'edilizia
- 23.63.00 - Produzione di calcestruzzo pronto per l'uso
- 23.64.00 - Produzione di malta
- 23.65.00 - Fabbricazione di prodotti in fibrocemento
- 23.69.00 - Fabbricazione di altri prodotti in calcestruzzo, gesso e cemento

I criteri generali seguiti per la costruzione dell'indice sintetico di affidabilità fiscale CD29U sono riportati nell'**Allegato 88**.

Di seguito sono rappresentate le modalità di calcolo dell'indice sintetico di affidabilità fiscale CD29U per l'applicazione al singolo contribuente dal periodo di imposta 2022.



---

## MODELLI DI BUSINESS

---

Ai fini della definizione degli indicatori elementari, i contribuenti interessati all'applicazione dell'ISA CD29U sono classificati in gruppi omogenei che presentano al loro interno caratteristiche il più possibile simili in termini di modalità di operare sul mercato in base al "Modello di Business" (MoB) adottato.

I modelli di business rappresentano la struttura della catena del valore alla base del processo di produzione del bene o del servizio e sono espressione delle differenze fondamentali che derivano dalle diverse articolazioni organizzative con cui tale processo viene effettuato o da specifiche competenze.

Per l'ISA CD29U i MoB individuati sono i seguenti (la numerosità indicata è riferita alle imprese della base dati di costruzione, p.i. 2020):

- **MoB 1 - Imprese che realizzano prodotti vari** (Numerosità: 573). Le imprese di questo modello di business realizzano varie tipologie di prodotto, sia cementi, gessi, malte ed altri materiali da costruzione e calcestruzzo, sia articoli per l'edilizia come elementi prefabbricati e per pavimentazioni (tubi, piastre, blocchi, traversine, barriere stradali, ecc.), strutture prefabbricate (pilastri, plinti, travi, pannelli, tramezzature, ecc.) e arredo urbano ed elementi decorativi;
- **MoB 2 - Imprese che producono prevalentemente calcestruzzo** (Numerosità: 539);
- **MoB 3 - Imprese che realizzano prevalentemente strutture ed elementi prefabbricati** (Numerosità: 367). Le imprese di questo modello di business realizzano prevalentemente elementi prefabbricati e per pavimentazioni (tubi, piastre, blocchi, traversine, barriere stradali, ecc.), strutture prefabbricate (pilastri, plinti, travi, pannelli, tramezzature, ecc.) e strutture per solai;
- **MoB 4 - Imprese che realizzano prevalentemente arredo urbano ed elementi decorativi** (Numerosità: 93).

Per la descrizione degli elementi che permettono l'assegnazione del contribuente ai MoB si rimanda al **Sub Allegato 12.A**.



---

## INDICATORI ELEMENTARI

---

Gli indicatori elementari utilizzati ai fini del calcolo dell'indice sintetico di affidabilità fiscale per l'ISA CD29U sono differenziati **in due gruppi**:

1. **Indicatori elementari di affidabilità.** Tali indicatori individuano l'attendibilità di relazioni e rapporti tra grandezze di natura contabile e strutturale, tipici del settore e/o del modello organizzativo di riferimento, all'interno di specifici intervalli di valori su una scala da 1 a 10.

A questo gruppo appartengono gli indicatori elementari:

- Ricavi per addetto;
- Valore aggiunto per addetto;
- Reddito per addetto;
- Durata e decumulo delle scorte.

2. **Indicatori elementari di anomalia.** Tali indicatori segnalano la presenza di profili contabili e/o gestionali atipici rispetto al settore e/o al modello organizzativo di riferimento o evidenziano incongruenze riconducibili ad ingiustificati disallineamenti tra le informazioni dichiarate nei modelli di rilevazione dei dati per l'applicazione degli ISA, ovvero tra queste e le informazioni presenti nei modelli dichiarativi e/o in altre banche dati, con riferimento a diverse annualità d'imposta. Gli indicatori partecipano al calcolo dell'indice sintetico di affidabilità fiscale soltanto quando l'anomalia è presente; trattandosi di indicatori riferibili unicamente ad anomalie, il relativo punteggio di affidabilità fiscale viene misurato o con una scala da 1 a 5 o con il valore 1 che evidenzia la presenza di una grave anomalia.

A questo gruppo appartengono gli indicatori elementari suddivisi nelle successive sezioni:

**Gestione caratteristica:**

- Costo del venduto e per la produzione di servizi negativo;
- Corrispondenza delle esistenze di prodotti finiti, materie prime e merci con le relative rimanenze;
- Corrispondenza delle esistenze di opere e servizi di durata ultrannuale con le relative rimanenze;
- Copertura delle spese per dipendente;
- Analisi dell'apporto di lavoro delle figure non dipendenti;
- Assenza del numero di associati in partecipazione in presenza dei relativi utili;
- Incidenza dei costi residuali di gestione;



- Margine operativo lordo negativo.

**Gestione dei beni strumentali:**

- Incidenza degli ammortamenti;
- Incidenza dei costi per beni mobili acquisiti in dipendenza di contratti per locazione finanziaria.

**Redditività:**

- Reddito operativo negativo;
- Risultato ordinario negativo.

**Gestione extra-caratteristica:**

- Incidenza degli accantonamenti;
- Incidenza degli oneri finanziari netti sul reddito operativo lordo.

Le formule delle variabili e degli indicatori sono riportate nel **Sub Allegato 12.D**.



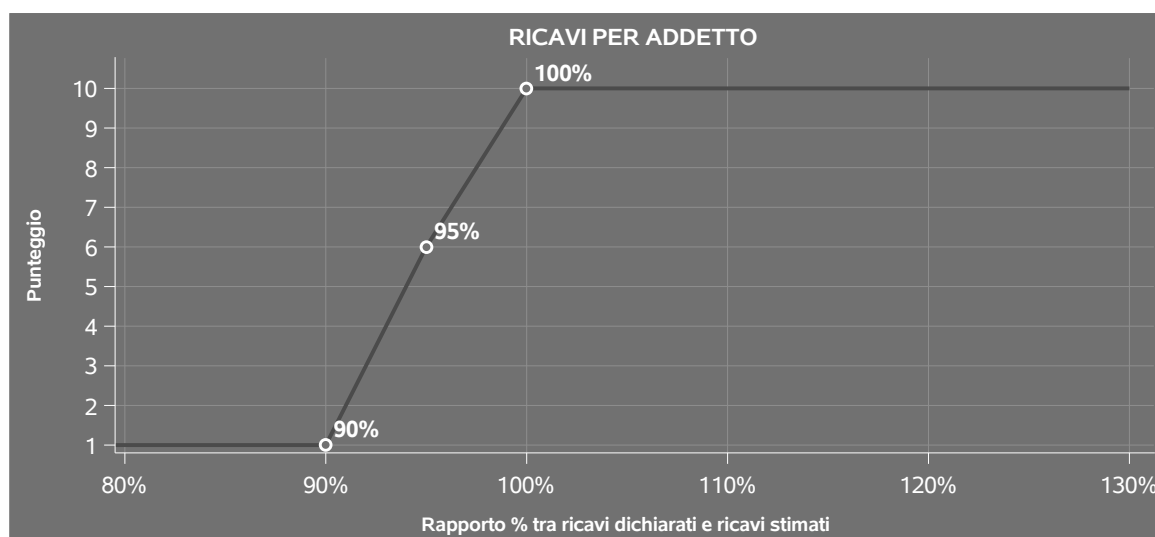
## INDICATORI ELEMENTARI DI AFFIDABILITÀ

### RICAVI PER ADDETTO

L'indicatore misura l'affidabilità dell'ammontare di ricavi che un'impresa consegue attraverso il processo produttivo con riferimento al contributo di ciascun addetto.

L'indicatore è calcolato come rapporto tra i ricavi dichiarati per addetto e i ricavi per addetto stimati.

A tale indicatore viene associato un punteggio che varia su una scala da 1 a 10. Quando i ricavi dichiarati sono maggiori o uguali rispetto a quelli stimati, ovvero il rapporto tra i ricavi dichiarati e i ricavi stimati presenta un valore pari o superiore ad 1, il punteggio assume valore 10; quando il citato rapporto presenta un valore pari o inferiore alla corrispondente soglia minima di riferimento<sup>1</sup>, il punteggio assume valore 1; quando tale rapporto presenta un valore compreso nell'intervallo tra la soglia minima e massima di riferimento, il punteggio è modulato<sup>2</sup> fra 1 e 10. Nel seguente grafico, per semplicità di rappresentazione, i valori sono rappresentati in forma percentuale approssimata all'intero.



I ricavi stimati sono determinati sulla base di una funzione di regressione dei "Ricavi per addetto" i cui coefficienti e la relativa interpretazione sono riportati nel **Sub Allegato 12.B**.

La stima dei "Ricavi per addetto" è personalizzata per singolo contribuente sulla base di uno specifico "coefficiente individuale", che misura le differenze nella produttività delle imprese (ad

<sup>1</sup>La soglia minima di riferimento è pari a  $\exp(-0,11062)$ , ovvero l'esponenziale dell'errore standard ( $\sigma$ ), con segno negativo, dei residui della funzione di stima dei ricavi per addetto.

<sup>2</sup>Punteggio =  $1+9x\{[\text{indicatore} - \exp(-\sigma)]/[1 - \exp(-\sigma)]\}$



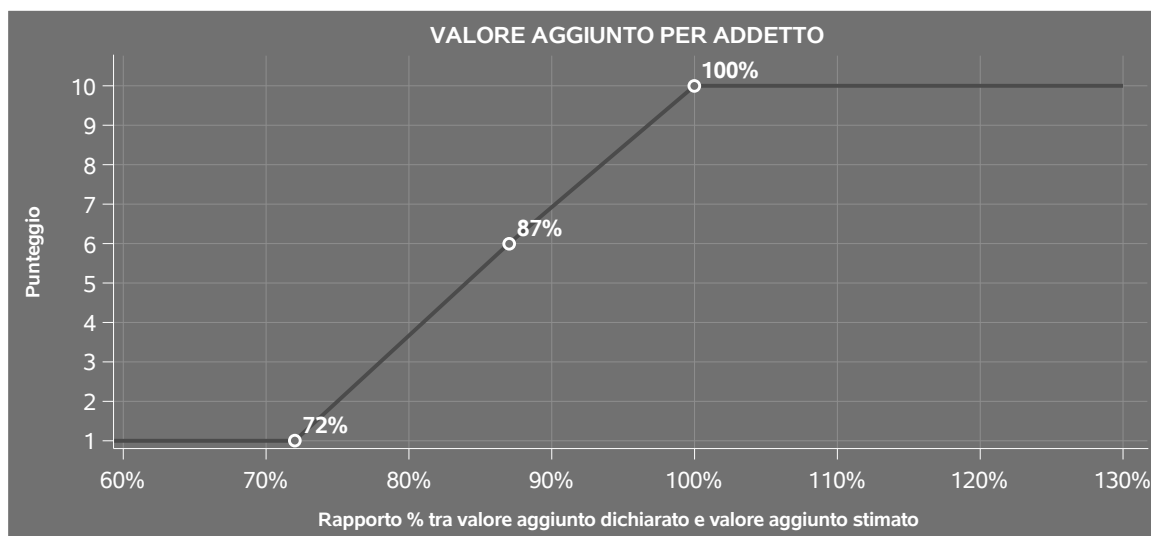
esempio, dovute a diverse abilità manageriali, potere di mercato, ecc.) e che risulta calcolato sulla base dei dati delle otto annualità di imposta precedenti relativi al medesimo contribuente. I criteri per la determinazione del coefficiente individuale sono riportati nell'**Allegato 89**.

## VALORE AGGIUNTO PER ADDETTO

L'indicatore misura l'affidabilità del valore aggiunto creato con riferimento al contributo di ciascun addetto.

L'indicatore è calcolato come rapporto tra il valore aggiunto dichiarato per addetto e il valore aggiunto per addetto stimato.


A tale indicatore viene associato un punteggio che varia su una scala da 1 a 10. Quando il valore aggiunto dichiarato è maggiore o uguale rispetto a quello stimato, ovvero il rapporto tra il valore aggiunto dichiarato e il valore aggiunto stimato presenta un valore pari o superiore ad 1, il punteggio assume valore 10; quando il citato rapporto presenta un valore pari o inferiore alla corrispondente soglia minima di riferimento<sup>3</sup>, il punteggio assume valore 1; quando tale rapporto presenta un valore compreso nell'intervallo tra la soglia minima e massima di riferimento, il punteggio è modulato<sup>4</sup> fra 1 e 10. Nel seguente grafico, per semplicità di rappresentazione, i valori sono rappresentati in forma percentuale approssimata all'intero.



Il valore aggiunto stimato è determinato sulla base di una funzione di regressione del "Valore aggiunto per addetto" i cui coefficienti e la relativa interpretazione sono riportati nel **Sub Allegato 12.C**.

<sup>3</sup>La soglia minima di riferimento è pari a  $\exp(-0,33155)$ , ovvero l'esponenziale dell'errore standard (sigma), con segno negativo, dei residui della funzione di stima del valore aggiunto per addetto.

<sup>4</sup>Punteggio =  $1+9x\{\{\text{indicatore} - \exp(-\text{sigma})\}/[1 - \exp(-\text{sigma})]\}$





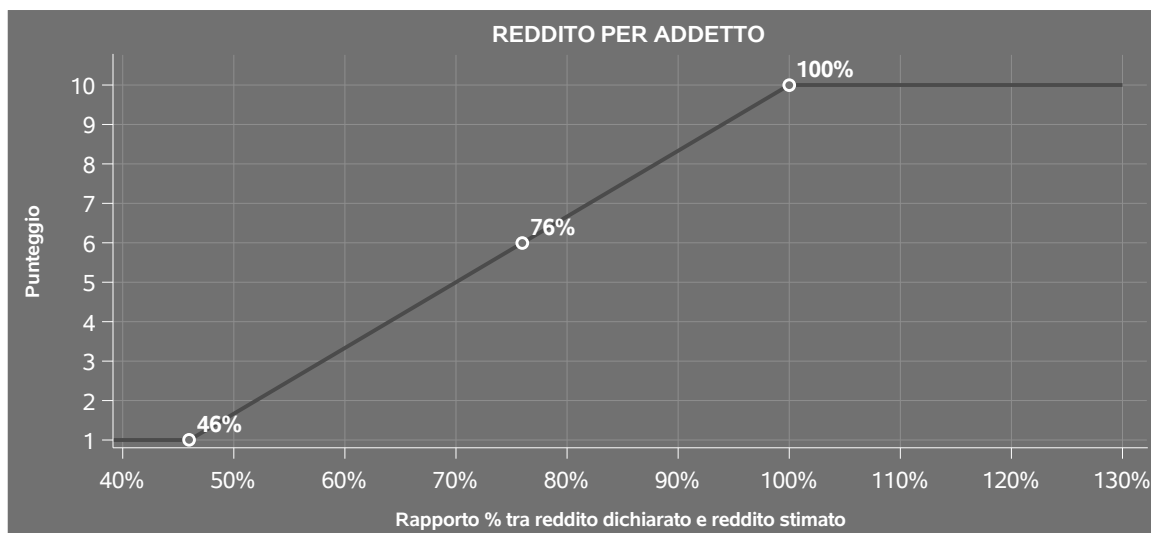
La stima del "Valore aggiunto per addetto" è personalizzata per singolo contribuente sulla base di uno specifico "coefficiente individuale", che misura le differenze nella produttività delle imprese (ad esempio, dovute a diverse abilità manageriali, potere di mercato, ecc.) e che risulta calcolato sulla base dei dati delle otto annualità di imposta precedenti relativi al medesimo contribuente. I criteri per la determinazione del coefficiente individuale sono riportati nell'**Allegato 89**.

## REDDITO PER ADDETTO

L'indicatore misura l'affidabilità del reddito che un soggetto economico realizza in un determinato periodo di tempo con riferimento al contributo di ciascun addetto.

L'indicatore è calcolato come rapporto tra il reddito dichiarato per addetto e il reddito per addetto stimato.


A tale indicatore viene associato un punteggio che varia su una scala da 1 a 10. Quando il reddito dichiarato è maggiore o uguale rispetto a quello stimato ovvero il rapporto tra reddito dichiarato e reddito stimato presenta un valore pari o superiore ad 1, il punteggio assume valore 10; quando il citato rapporto presenta un valore pari o inferiore alla corrispondente soglia minima di riferimento<sup>5</sup> o il reddito dichiarato è negativo, il punteggio assume valore 1; quando tale rapporto presenta un valore compreso nell'intervallo tra la soglia minima e massima di riferimento, il punteggio è modulato<sup>6</sup> fra 1 e 10. Nel seguente grafico, per semplicità di rappresentazione, i valori sono rappresentati in forma percentuale approssimata all'intero.



Il reddito stimato è pari alla somma del reddito dichiarato e dell'eventuale maggior valore aggiunto stimato.

<sup>5</sup>La soglia minima di riferimento è pari a  $\exp(-0,77109)$ , ovvero l'esponenziale della deviazione standard ( $\sigma$ ), con segno negativo, del logaritmo del rapporto tra reddito per addetto dichiarato e reddito per addetto dichiarato più la differenza tra valore aggiunto per addetto stimato e dichiarato.

<sup>6</sup>Punteggio =  $1+9x\{[\text{indicatore} - \exp(-\sigma)]/[1 - \exp(-\sigma)]\}$



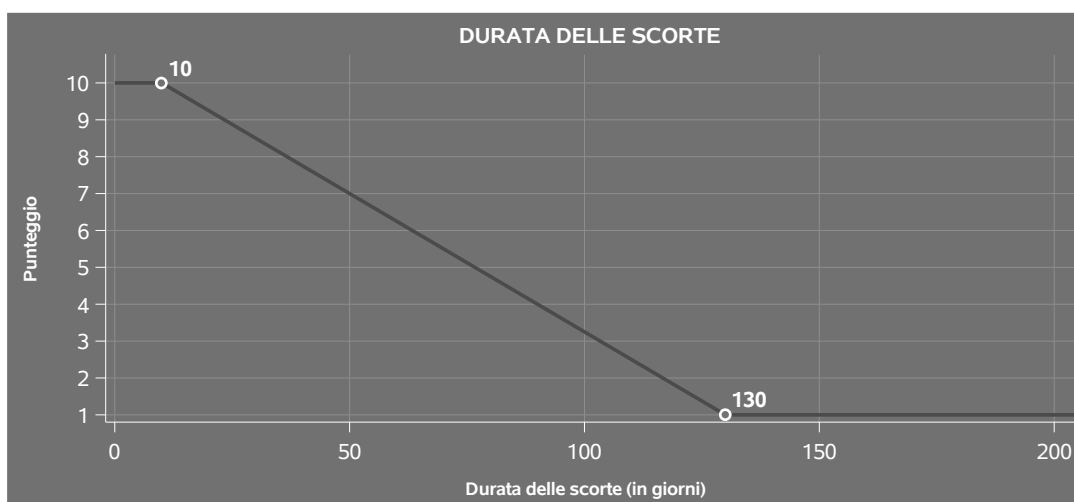
## DURATA E DECUMULO DELLE SCORTE

L'indicatore "Durata e decumulo delle scorte" è un indicatore composito costituito dalla media semplice dei punteggi dei due indicatori elementari "Durata delle scorte" e "Decumulo delle scorte".

### ● DURATA DELLE SCORTE

L'indicatore misura i giorni di permanenza media delle scorte in magazzino.

A tale indicatore viene associato un punteggio che varia su una scala da 1 a 10. Quando la "Durata delle scorte" presenta un valore pari o inferiore alla soglia minima di riferimento, il punteggio assume valore 10; quando la durata delle scorte presenta un valore pari o superiore alla corrispondente soglia massima di riferimento, il punteggio assume valore 1; quando la durata delle scorte presenta un valore compreso nell'intervallo tra la soglia minima e massima di riferimento, il punteggio è modulato<sup>7</sup> fra 1 e 10.



I dati riportati nel grafico sono riferiti al MoB 2.

Le soglie di riferimento (esprese in numero di giorni) sono differenziate per "Modello di Business" come di seguito riportato:

	Modalità di distribuzione	Soglia minima	Soglia massima
<b>MoB 1</b>	Tutti i soggetti	15,00	320,00
<b>MoB 2</b>	Tutti i soggetti	10,00	130,00
<b>MoB 3</b>	Tutti i soggetti	30,00	320,00

<sup>7</sup>Punteggio =  $10 - 9 \times \frac{(\text{indicatore} - \text{soglia minima})}{(\text{soglia massima} - \text{soglia minima})}$



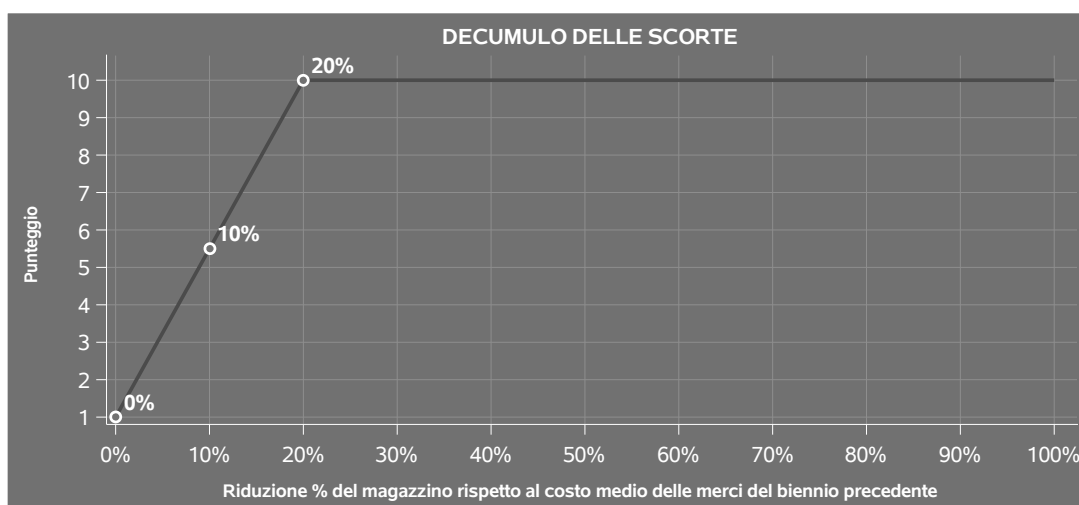
	Modalità di distribuzione	Soglia minima	Soglia massima
<b>MoB 4</b>	Tutti i soggetti	30,00	400,00

Per ogni singolo soggetto, i valori soglia sono ottenuti come media, ponderata con le relative probabilità di appartenenza, dei valori di riferimento individuati per gruppo omogeneo.

#### ● DECUMULO DELLE SCORTE

L'indicatore di "Decumulo delle scorte" fornisce una misura dello smobilizzo delle giacenze di magazzino nel corso dell'anno.

A tale indicatore viene associato un punteggio che varia su una scala da 1 a 10. Quando il "Decumulo delle scorte" presenta un valore pari o inferiore alla soglia minima di riferimento, pari a **zero**, il punteggio assume valore 1; quando il "Decumulo delle scorte" presenta un valore pari o superiore alla corrispondente soglia massima di riferimento (**0,20**), il punteggio assume valore 10; quando il "Decumulo delle scorte" presenta un valore compreso nell'intervallo tra la soglia minima e massima di riferimento, il punteggio è modulato<sup>8</sup> fra 1 e 10. Nel seguente grafico, per semplicità di rappresentazione, i valori sono rappresentati in forma percentuale.



L'indicatore di "Decumulo delle scorte" è **applicato** quando il suo punteggio è superiore al punteggio dell'indicatore "Durata delle scorte".

In caso di inapplicabilità dell'indicatore "Decumulo delle scorte", il punteggio dell'indicatore composito "Durata e decumulo delle scorte" sarà pari a quello del solo indicatore "Durata delle scorte".

<sup>8</sup>Punteggio = 1 + 9x(indicatore/0,20)



---

## INDICATORI ELEMENTARI DI ANOMALIA

---

### GESTIONE CARATTERISTICA

#### **COSTO DEL VENDUTO E PER LA PRODUZIONE DI SERVIZI NEGATIVO**

L'indicatore evidenzia situazioni di anomalia relative al costo del venduto e per la produzione di servizi.

Nel caso in cui tale costo sia negativo, l'indicatore è **applicato** e il relativo punteggio assume valore 1.

#### **CORRISPONDENZA DELLE ESISTENZE DI PRODOTTI FINITI, MATERIE PRIME E MERCI CON LE RELATIVE RIMANENZE**

L'indicatore monitora la corrispondenza tra il valore delle "Esistenze iniziali relative a merci, prodotti finiti, materie prime e sussidiarie, semilavorati e ai servizi non di durata ultrannuale", comprensive di quelle relative a prodotti soggetti ad aggio o ricavo fisso, e le relative rimanenze finali dichiarate per il periodo di imposta precedente.

Nel caso in cui la differenza, in valore assoluto, tra i due importi sia superiore a 100 euro più il 5% delle rimanenze finali dell'anno precedente, l'indicatore è **applicato** e il relativo punteggio assume valore 1.


L'indicatore è **applicabile** solo se per il periodo di imposta precedente il contribuente ha applicato gli indici sintetici di affidabilità fiscale per una attività di impresa.

#### **CORRISPONDENZA DELLE ESISTENZE DI OPERE E SERVIZI DI DURATA ULTRANNUALE CON LE RELATIVE RIMANENZE**

L'indicatore monitora la corrispondenza tra il valore delle "Esistenze iniziali relative ad opere, forniture e servizi di durata ultrannuale" e le relative rimanenze finali dichiarate per il periodo di imposta precedente.

Nel caso in cui la differenza, in valore assoluto, tra i due importi sia superiore a 100 euro più il 5% delle rimanenze finali dell'anno precedente, l'indicatore è **applicato** e il relativo punteggio assume valore 1.

L'indicatore è **applicabile** solo se per il periodo di imposta precedente il contribuente ha applicato gli indici sintetici di affidabilità fiscale per una attività di impresa.



## COPERTURA DELLE SPESE PER DIPENDENTE

L'indicatore verifica che l'impresa generi un valore aggiunto per addetto coerente con le spese per dipendente.

L'indicatore è **calcolato** come rapporto tra le spese per dipendente e il valore aggiunto per addetto<sup>9</sup>. Le spese per dipendente sono calcolate come rapporto tra le "Spese per lavoro dipendente e per altre prestazioni diverse da lavoro dipendente afferenti l'attività dell'impresa", al netto delle "Spese per prestazioni rese da professionisti esterni", delle "Spese per collaboratori coordinati e continuativi" e delle "Spese per compensi corrisposti ai soci per l'attività di amministratore (società di persone)", e il numero dipendenti.

Nel caso in cui il rapporto tra le spese per dipendente e il valore aggiunto per addetto assuma valori superiori all'unità l'indicatore è **applicato** e il relativo punteggio assume valore 1.

## ANALISI DELL'APPORTO DI LAVORO DELLE FIGURE NON DIPENDENTI

L'indicatore monitora la corretta compilazione dell'apporto di lavoro delle figure non dipendenti.


A tal fine, per ciascuna figura di addetto non dipendente (collaboratori familiari, familiari diversi, associati in partecipazione, soci amministratori, soci non amministratori) e a seconda della natura giuridica dell'impresa di appartenenza, è stato definito un valore percentuale minimo di apporto di lavoro per addetto, differenziato per numero di addetti per figura di addetto non dipendente (si veda la tabella seguente).

Tale valore rappresenta la soglia minima di riferimento dell'apporto di lavoro delle figure non dipendenti.

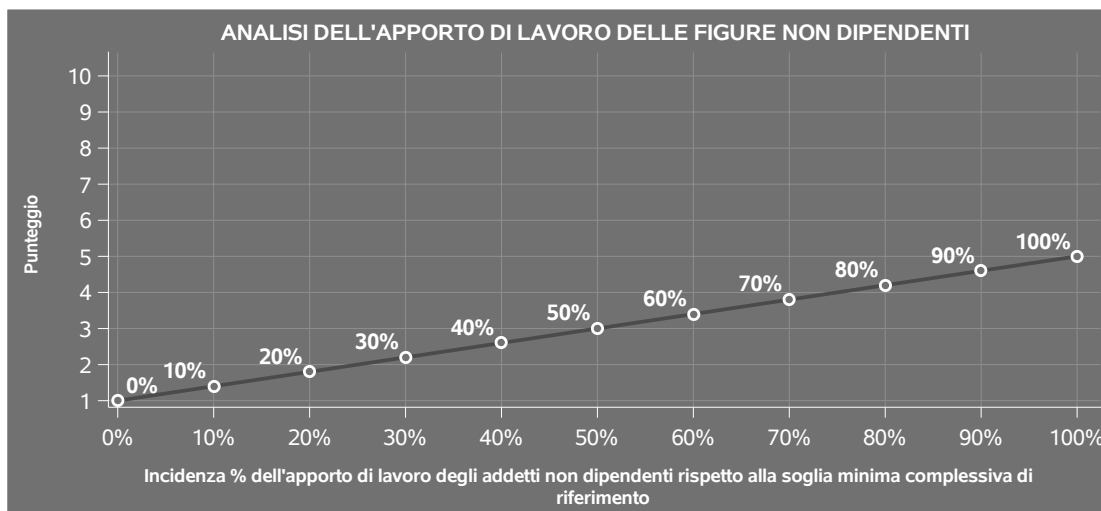
**Soglia minima percentuale di apporto di lavoro per addetto delle figure non dipendenti**

NATURA GIURIDICA	Numero addetti per figura	COLLABORATORI FAMILIARI	FAMILIARI DIVERSI	ASSOCIATI IN PARTECIPAZIONE	SOCI AMMINISTRATORI	SOCI NON AMMINISTRATORI
Persone fisiche	1	50	30	10		
	2	50	30	8		
	3	50	30	5		
	4	50	30	3		
	5	50	30	2		
	>5	50	30	1		
Società di persone	1		30	10	100	20
	2		30	8	75	15
	3		30	5	67	13
	4		30	3	63	13
	5		30	2	60	8
	>5		30	1	50	4
Società di capitali e enti non commerciali	1		30	10	50	10
	2		30	8	38	8
	3		30	5	33	5
	4		30	3	31	3
	5		30	2	28	2
	>5		30	1	16	1

<sup>9</sup>Quando il denominatore dell'indicatore "Copertura delle spese per dipendente" è non positivo, l'indicatore **non è applicato**.



Nel caso in cui la percentuale complessiva di apporto di lavoro degli addetti non dipendenti dichiarata sia inferiore alla soglia minima complessiva di riferimento, l'indicatore è **applicato** e il relativo punteggio<sup>10</sup> assume un valore compreso tra 1 e 5, come da grafico successivo.



## ASSENZA DEL NUMERO DI ASSOCIATI IN PARTECIPAZIONE IN PRESENZA DEI RELATIVI UTILI

L'indicatore evidenzia situazioni di anomalia nei casi di mancata dichiarazione dell'apporto di lavoro degli "Associati in partecipazione" in presenza degli "Utili spettanti agli associati in partecipazione con apporti di solo lavoro".

Nel caso in cui si verifichi tale anomalia, l'indicatore è **applicato** e il relativo punteggio assume valore 1.

## INCIDENZA DEI COSTI RESIDUALI DI GESTIONE


L'indicatore verifica che le voci di costo relative agli oneri diversi di gestione e alle altre componenti negative costituiscano una plausibile componente residuale di costo.

L'indicatore è **calcolato** come rapporto percentuale tra i costi residuali di gestione e i costi totali.

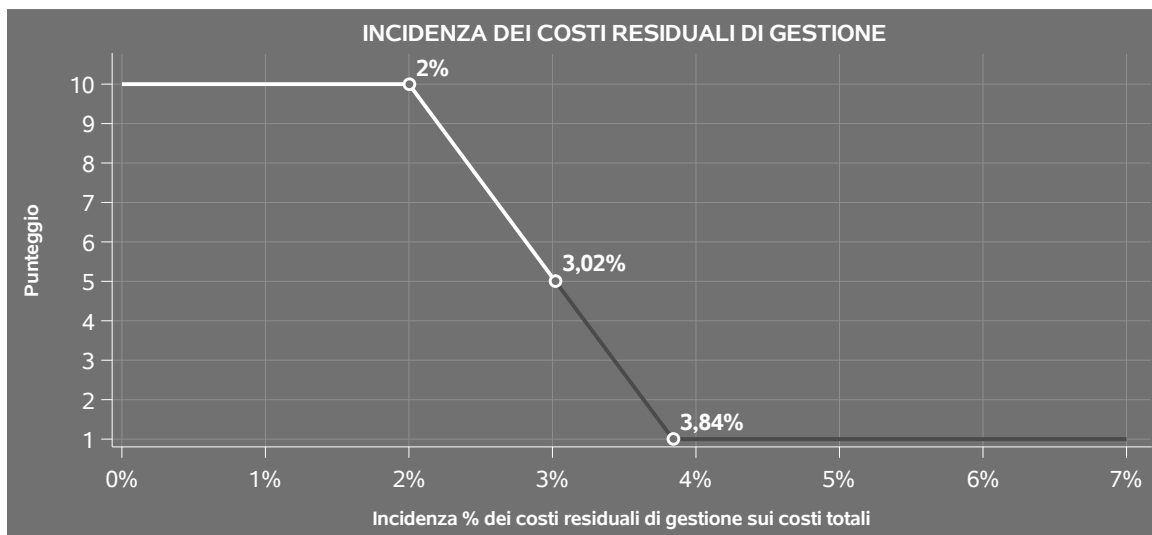
Qualora i costi totali siano uguali a zero, l'indicatore non è **applicabile**.

All'indicatore "Incidenza dei costi residuali di gestione" viene associato un punteggio che varia su una scala da 1 a 10. Quando l'indicatore presenta un valore pari o inferiore alla corrispondente soglia minima di riferimento, il punteggio assume valore 10; quando l'indicatore presenta un valore pari o superiore alla corrispondente soglia massima di riferimento, il punteggio assume valore 1; quando

<sup>10</sup>Punteggio =  $1+4 \times (\text{apporto di lavoro degli addetti non dipendenti} / \text{soglia minima complessiva di riferimento})$



l'indicatore presenta un valore compreso nell'intervallo tra la soglia minima e massima di riferimento, il punteggio è modulato<sup>11</sup> fra 1 e 10.



L'indicatore è **applicato** quando il relativo punteggio è non superiore a 5.

## MARGINE OPERATIVO LORDO NEGATIVO

L'indicatore evidenzia situazioni di anomalia relative al margine operativo lordo.

Nel caso in cui detto margine sia negativo e il valore aggiunto sia positivo, l'indicatore è **applicato** e il relativo punteggio assume valore 1.

## GESTIONE DEI BENI STRUMENTALI


### INCIDENZA DEGLI AMMORTAMENTI

L'indicatore verifica la coerenza tra ammortamenti per beni mobili strumentali e relativo valore.

L'indicatore è **calcolato** come rapporto percentuale tra gli ammortamenti per beni mobili strumentali, al netto dei beni di costo unitario non superiore a 516,46 euro e il valore dei beni strumentali mobili in proprietà, al netto dei beni di costo unitario non superiore a 516,46 euro, parametrato alla quota di mesi di attività nel corso del periodo di imposta (numero di mesi di attività nel corso del periodo di imposta / 12).

Nel caso in cui il valore dell'indicatore sia superiore al valore della soglia massima di riferimento

<sup>11</sup>Punteggio =  $10 - 9 \times \frac{[(\text{indicatore} - \text{soglia minima}) / (\text{soglia massima} - \text{soglia minima})]}$



(25%), l'indicatore è **applicato** e il relativo punteggio assume valore 1.

Qualora l'importo degli ammortamenti per beni mobili strumentali, al netto dei beni di costo unitario non superiore a 516,46 euro, sia positivo e il valore dei beni strumentali mobili in proprietà, al netto dei beni di costo unitario non superiore a 516,46 euro, sia pari a zero, l'indicatore è **applicato** e il relativo punteggio assume valore 1.

## **INCIDENZA DEI COSTI PER BENI MOBILI ACQUISITI IN DIPENDENZA DI CONTRATTI PER LOCAZIONE FINANZIARIA**

L'indicatore verifica la coerenza tra canoni di leasing e valore dei relativi beni strumentali acquisiti in leasing.

L'indicatore è **calcolato** come rapporto percentuale tra i "Canoni per beni mobili acquisiti in dipendenza di contratti di locazione finanziaria, ad esclusione dei canoni di leasing fiscalmente deducibili oltre il periodo di durata del contratto", e il "Valore dei beni strumentali mobili relativo a beni acquisiti in dipendenza di contratti di locazione finanziaria", parametrato alla quota di mesi di attività nel corso del periodo di imposta (numero di mesi di attività nel corso del periodo di imposta/12).

Nel caso in cui il valore dell'indicatore sia superiore al valore della soglia massima di riferimento (55%), l'indicatore è **applicato** e il relativo punteggio assume valore 1.

Qualora i "Canoni per beni mobili acquisiti in dipendenza di contratti di locazione finanziaria, ad esclusione dei canoni di leasing fiscalmente deducibili oltre il periodo di durata del contratto", siano positivi e il "Valore dei beni strumentali mobili relativo a beni acquisiti in dipendenza di contratti di locazione finanziaria" sia pari a zero, l'indicatore è **applicato** e il relativo punteggio assume valore 1.

## **REDDITIVITÀ**

### **REDDITO OPERATIVO NEGATIVO**

L'indicatore intercetta le situazioni in cui il reddito operativo è minore di zero.

Qualora si verifichi questa condizione e il margine operativo lordo sia positivo, l'indicatore è **applicato** e il relativo punteggio assume valore 1.

### **RISULTATO ORDINARIO NEGATIVO**

L'indicatore intercetta le situazioni in cui il risultato ordinario è minore di zero.

Qualora si verifichi questa condizione, l'indicatore è **applicato** e il relativo punteggio assume valore 1.





## GESTIONE EXTRA-CARATTERISTICA

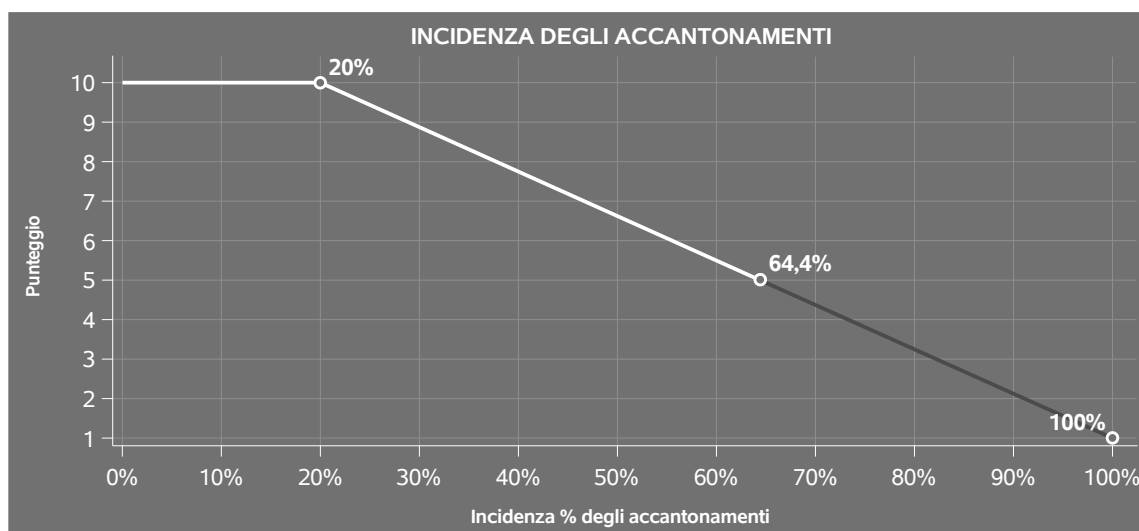
### INCIDENZA DEGLI ACCANTONAMENTI

L'indicatore verifica la plausibilità degli accantonamenti rispetto alla capacità dell'impresa di produrre reddito attraverso la propria gestione caratteristica.

L'indicatore è **calcolato** come rapporto percentuale tra gli "Accantonamenti" e il margine operativo lordo.

Qualora gli "Accantonamenti" siano uguali a zero, l'indicatore non è **applicabile**.

All'indicatore "Incidenza degli accantonamenti" viene associato un punteggio che varia su una scala da 1 a 10. Quando l'indicatore presenta un valore pari o inferiore alla corrispondente soglia minima di riferimento (**20%**), il punteggio assume valore 10; quando l'indicatore presenta un valore pari o superiore alla corrispondente soglia massima di riferimento (**100%**), il punteggio assume valore 1; quando l'indicatore presenta un valore compreso nell'intervallo tra la soglia minima e massima di riferimento, il punteggio è modulato<sup>12</sup> fra 1 e 10.



L'indicatore è **applicato** quando il relativo punteggio è non superiore a 5.

Qualora il margine operativo lordo sia non positivo, l'indicatore è **applicato** ed assume punteggio pari ad 1.

<sup>12</sup>Punteggio =  $10 - 9 \times \frac{(\text{indicatore} - \text{soglia minima})}{(\text{soglia massima} - \text{soglia minima})}$



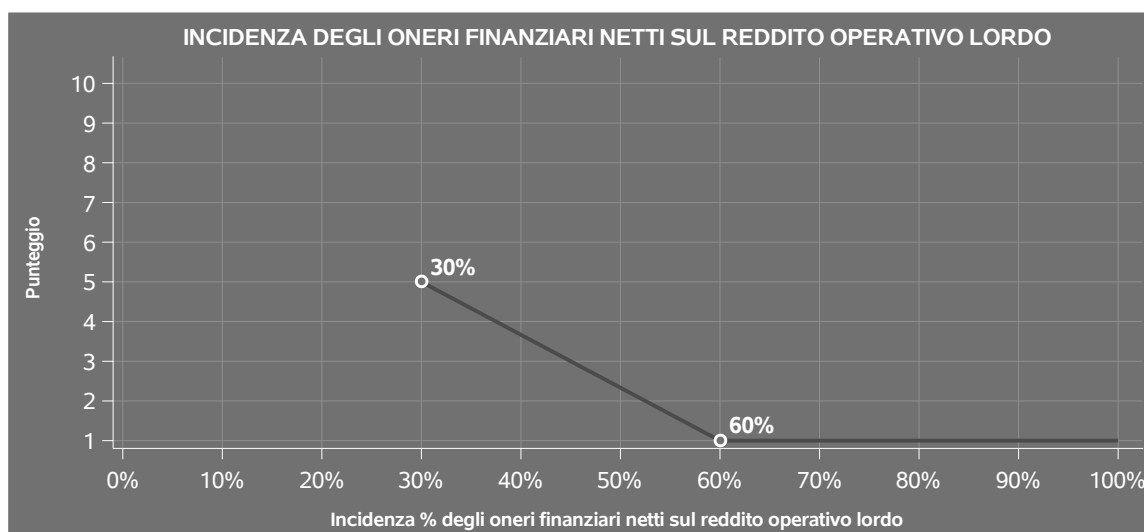
## INCIDENZA DEGLI ONERI FINANZIARI NETTI SUL REDDITO OPERATIVO LORDO

L'indicatore verifica la plausibilità dell'indebitamento finanziario dell'impresa, permettendo di evidenziare eventuali squilibri tra la gestione operativa (comprensiva di ammortamenti e canoni per beni mobili acquisiti in dipendenza di contratti di locazione finanziaria) e la gestione finanziaria.

L'indicatore è **calcolato** come rapporto percentuale tra gli oneri finanziari netti e il reddito operativo lordo.

Qualora gli oneri finanziari netti siano non positivi, l'indicatore non è **applicabile**.


All'indicatore "Incidenza degli oneri finanziari netti sul reddito operativo lordo" viene associato un punteggio che varia su una scala da 1 a 5. Quando l'indicatore presenta un valore pari o superiore alla corrispondente soglia massima di riferimento (**60%**) il punteggio assume valore 1; quando l'indicatore presenta un valore superiore alla soglia minima (**30%**) e inferiore alla soglia massima di riferimento, il punteggio è modulato<sup>13</sup> fra 1 e 5.



Qualora il reddito operativo lordo sia non positivo l'indicatore è **applicato** e assume punteggio pari ad 1.

In assenza di anomalia, l'indicatore non è applicato e il relativo punteggio di affidabilità non è calcolato.

<sup>13</sup>Punteggio = 5 - 4 x [(indicatore - soglia minima)/(soglia massima - soglia minima)]



---

## SUB ALLEGATI

---

---

### SUB ALLEGATO 12.A - ASSEGNAZIONE AI MOB

---

In fase di applicazione, per l'assegnazione dei contribuenti ai MoB viene utilizzata una combinazione di due tecniche statistiche di tipo multivariato (analisi fattoriali e modelli di mistura finita) che utilizza le seguenti variabili:

Analisi fattoriale	Nome variabile	Descrizione variabile
Prodotti ottenuti e/o lavorati	MERCE_CALCESTRUZZO	Prodotti e servizi: Calcestruzzo
	MERCE_STRUTTURE_PREFABBR	Strutture ed elementi prefabbricati
	MERCE_ARREDO_URBANO	Prodotti e servizi: Arredo urbano ed elementi decorativi

Sulla base di tali variabili, il contribuente viene assegnato ad uno o più MoB attraverso l'attribuzione di una probabilità di appartenenza, come descritto nell'**Allegato 88**.


Le matrici ed i vettori per il calcolo delle probabilità di appartenenza ai MoB sono riportati nell'**Allegato 90**.



### SUB ALLEGATO 12.B - FUNZIONE "RICAVI PER ADDETTO"

Di seguito viene riportato l'elenco delle variabili e dei coefficienti della funzione di regressione "Ricavi per addetto", con la spiegazione dei coefficienti.

	VARIABILI		COEFFICIENTE	INTERPRETAZIONE DEL COEFFICIENTE STIMATO
<b>INPUT PRODUTTIVI</b>	Valore dei beni strumentali	(*)	0,040082154225226	Un aumento dell'1% della variabile determina un aumento dello 0,04% del Ricavo stimato
	Costi produttivi	(*)	0,479402817626583	Un aumento dell'1% della variabile determina un aumento dello 0,48% del Ricavo stimato
	Ammortamenti per beni mobili strumentali	(*)	0,022618570016901	Un aumento dell'1% della variabile determina un aumento dello 0,02% del Ricavo stimato
	Canoni relativi a beni mobili acquisiti in dipendenza di contratti di locazione finanziaria	(*)	0,01015125342332	Un aumento dell'1% della variabile determina un aumento dello 0,01% del Ricavo stimato
	Quota dei Collaboratori familiari e dei Soci, escluso il primo, e/o associati		0,14707416305807	Un aumento dell'1% della variabile determina un aumento dello 0,15% del Ricavo stimato
<b>VARIABILI STRUTTURALI</b>	Pensionato titolare della ditta individuale con numero di Addetti non superiore a due		-0,084212975813281	La condizione di 'Pensionato titolare della ditta individuale con numero di Addetti non superiore a due' determina una diminuzione dell'8,42% del Ricavo stimato




	VARIABILI		COEFFICIENTE	INTERPRETAZIONE DEL COEFFICIENTE STIMATO
<b>MODELLI DI BUSINESS (MoB)</b>	Probabilità di appartenenza al MoB 4 — Imprese che realizzano prevalentemente arredo urbano ed elementi decorativi		0,041108615689384	L'appartenenza al MoB determina un aumento del 4,11% del Ricavo stimato
<b>MISURE DI CICLO DI SETTORE</b>	Tasso di occupazione a livello regionale		0,002208040317538	Una diminuzione di un punto della variabile determina una flessione dello 0,22% del Ricavo stimato
<b>ECONOMIE DI SCALA E/O SOSTITUZIONE</b>	(Costi produttivi, quota fino a 7.500.000 euro) elevato a 2	(*)	0,04635855013201	Un aumento dell'1% della variabile determina un aumento dello 0,05% del Ricavo stimato
	(Costo del venduto e per la produzione di servizi) x (Valore dei beni strumentali)	(****)	-0,001176803343555	Un aumento dell'1% della variabile determina una diminuzione dello 0,001% del Ricavo stimato
<b>INTERCETTA</b>	Valore dell'intercetta del modello di stima		1,436732652205377	
<b>Coefficiente di rivalutazione</b>			1,001029115169141	
<b>Coefficiente individuale</b>	Vedasi Allegato 89			

(\*) Le variabili contabili (XC) sono utilizzate in stima come  $LN[1+XC/(N^{\circ}addetti \times 1.000)]$  o  $LN[1+MIN\{XC/(N^{\circ}addetti \times 1.000), \text{quota valore in migliaia pro capite}\}]$

(\*\*) Le variabili numeriche (XN) sono utilizzate in stima come  $LN[1+XN/(N^{\circ}addetti)]$  o  $LN[1+MIN\{XN/(N^{\circ}addetti), \text{quota valore pro capite}\}]$


(\*\*\*) La variabile relativa al numero degli addetti è utilizzata in stima come  $LN(1+N^{\circ}addetti)$

(\*\*\*\*) Ciascuna variabile (XS) del prodotto è utilizzata in stima come  $LN(1+XS)$



Le variabili dipendenti sono utilizzate in stima come  $LN[1+YC/(N^{\text{addetti}} \times 1.000)]$ , dove: YC è uguale a Ricavi oppure Compensi oppure Valore aggiunto.


Le misure di ciclo settoriale relative al periodo di imposta di applicazione saranno pubblicate con apposito Decreto ai sensi dell'art. 9-bis comma 2 del DL 50 del 24 aprile 2017 convertito nella Legge n. 96 del 21 giugno 2017.




### SUB ALLEGATO 12.C - FUNZIONE "VALORE AGGIUNTO PER ADDETTO"

Di seguito viene riportato l'elenco delle variabili e dei coefficienti della funzione di regressione "Valore aggiunto per addetto", con la spiegazione dei coefficienti.

INPUT PRODUTTIVI	VARIABILI	COEFFICIENTE	INTERPRETAZIONE DEL COEFFICIENTE STIMATO
	Valore dei beni strumentali	(*) 0,054431719769861	Un aumento dell'1% della variabile determina un aumento dello 0,05% del VA stimato
	Costo del venduto e per la produzione di servizi	(*) 0,15844943459916	Un aumento dell'1% della variabile determina un aumento dello 0,16% del VA stimato
	Spese per lavoro dipendente al netto dei compensi corrisposti ai soci per l'attività di amministratore	(*) 0,222596877432574	Un aumento dell'1% della variabile determina un aumento dello 0,22% del VA stimato
	Costo per servizi al netto dei compensi corrisposti ai soci per l'attività di amministratore (società ed enti soggetti all'Ires) + Canoni per beni mobili acquisiti in dipendenza di contratti di locazione non finanziaria e di noleggio	(*) 0,082587020274025	Un aumento dell'1% della variabile determina un aumento dello 0,08% del VA stimato
	Ammortamenti per beni mobili strumentali	(*) 0,092177055431025	Un aumento dell'1% della variabile determina un aumento dello 0,09% del VA stimato



	VARIABILI	COEFFICIENTE	INTERPRETAZIONE DEL COEFFICIENTE STIMATO
	Canoni relativi a beni immobili	-0,023981543302782 (*)	Un aumento dell'1% della variabile determina una diminuzione dello 0,02% del VA stimato
<b>VARIABILI STRUTTURALI</b>	Quota giornate apprendisti	-0,20413054551454	Un apprendista presenta una produttività inferiore del 20,41% in termini di VA stimato
	Pensionato titolare della ditta individuale con numero di Addetti non superiore a due	-0,180522189220775	La condizione di 'Pensionato titolare della ditta individuale con numero di Addetti non superiore a due' determina una diminuzione del 18,05% del VA stimato
<b>MODELLI DI BUSINESS (MoB)</b>	Probabilità di appartenenza al MoB 1 — Imprese che realizzano prodotti vari	0,107601784368446	L'appartenenza al MoB determina un aumento del 10,76% del VA stimato
	Probabilità di appartenenza al MoB 3 — Imprese che realizzano prevalentemente strutture ed elementi prefabbricati	0,091238774177518	L'appartenenza al MoB determina un aumento del 9,12% del VA stimato
	Probabilità di appartenenza al MoB 4 — Imprese che realizzano prevalentemente arredo urbano ed elementi decorativi	0,133157419483266	L'appartenenza al MoB determina un aumento del 13,32% del VA stimato
<b>MISURE DI CICLO DI SETTORE</b>	Tasso di occupazione a livello regionale	0,006690868934174	Una diminuzione di un punto della variabile determina una flessione dello 0,67% del VA stimato





VARIABILI	COEFFICIENTE	INTERPRETAZIONE DEL COEFFICIENTE STIMATO
Indice generale dei prezzi alla produzione dell'industria, mercato interno — ISTAT	-0,003838705489354	Un aumento di un punto percentuale della variabile di ciclo economico determina una flessione dello 0,004% del VA stimato
<b>ECONOMIE DI SCALA E/O SOSTITUZIONE</b>	(****)	Un aumento dell'1% della variabile determina una diminuzione dello 0,001% del VA stimato
(Costo del venduto e per la produzione di servizi) x (Valore dei beni strumentali)		
<b>INTERCETTA</b>	1,827453968840945	
Valore dell'intercetta del modello di stima		
<b>Coefficiente di rivalutazione</b>	1,049249516400034	
<b>Coefficiente individuale</b>		
Vedasi Allegato 89		

(\*) Le variabili contabili (XC) sono utilizzate in stima come  $LN[1 + XC/(N^{\circ}addetti \times 1.000)]$  o  $LN[1 + MIN\{XC/(N^{\circ}addetti \times 1.000), \text{quota valore in migliaia pro capite}\}]$

(\*\*) Le variabili numeriche (XN) sono utilizzate in stima come  $LN[1 + XN/(N^{\circ}addetti)]$  o  $LN[1 + MIN\{XN/(N^{\circ}addetti), \text{quota valore pro capite}\}]$

(\*\*\*) La variabile relativa al numero degli addetti è utilizzata in stima come  $LN(1 + N^{\circ}addetti)$

(\*\*\*\*) Ciascuna variabile (XS) del prodotto è utilizzata in stima come  $LN(1 + XS)$

Le variabili dipendenti sono utilizzate in stima come  $LN[1 + YC/(N^{\circ}addetti \times 1.000)]$ , dove: YC è uguale a Ricavi oppure Compensi oppure Valore aggiunto.

Le misure di ciclo settoriale relative al periodo di imposta di applicazione saranno pubblicate con apposito Decreto ai sensi dell'art. 9-bis comma 2 del DL 50 del 24 aprile 2017 convertito nella Legge n. 96 del 21 giugno 2017.



---

**SUB ALLEGATO 12.D - FORMULE DELLE VARIABILI E DEGLI INDICATORI**

---

Di seguito sono riportate le formule delle variabili e degli indicatori economico-contabili utilizzati nell'ISA CD29U:

**Addetti<sup>14</sup> (ditte individuali)** = Titolare + Numero dipendenti + Numero collaboratori coordinati e continuativi che prestano attività prevalentemente nell'impresa + Numero collaboratori dell'impresa familiare e coniuge dell'azienda coniugale + Numero familiari diversi che prestano attività nell'impresa + Numero associati in partecipazione.

**Addetti (società)** = Numero dipendenti + Numero collaboratori coordinati e continuativi che prestano attività prevalentemente nell'impresa + Numero familiari diversi che prestano attività nell'impresa + Numero associati in partecipazione + Numero soci amministratori + Numero soci non amministratori + Numero amministratori non soci.

**Ammortamenti per beni mobili strumentali, al netto dei beni di costo unitario non superiore a 516,46 euro** = Ammortamenti per beni mobili strumentali - Spese per l'acquisto di beni strumentali mobili di costo unitario non superiore a 516,46 euro.


**Costi produttivi** = Costo del venduto e per la produzione di servizi + Costo per servizi - Compensi corrisposti ai soci per l'attività di amministratore (società ed enti soggetti all'IRES) + Canoni per beni mobili acquisiti in dipendenza di contratti di locazione non finanziaria e di noleggio + Spese per lavoro dipendente e per altre prestazioni diverse da lavoro dipendente afferenti l'attività dell'impresa - Compensi corrisposti ai soci per l'attività di amministratore (società di persone).

**Costi residuali di gestione** = Oneri diversi di gestione ed altre componenti negative - Perdite su crediti - Utili spettanti agli associati in partecipazione con apporti di solo lavoro - Maggiorazioni fiscali - Componenti negativi derivanti da trasferimenti di azienda o di rami di azienda - Minusvalenze derivanti da operazioni di riconversione produttiva, ristrutturazione o ridimensionamento produttivo, espropri o nazionalizzazioni di beni, alienazione di beni non strumentali all'attività produttiva - Quote di accantonamento annuale al TFR per forme pensionistiche complementari e somme erogate agli iscritti ai fondi di previdenza del personale dipendente - Oneri per imposte e tasse.

**Costi totali** = Costi produttivi + Oneri diversi di gestione ed altre componenti negative - Perdite su crediti - Utili spettanti agli associati in partecipazione con apporti di solo lavoro - Maggiorazioni fiscali - Componenti negativi derivanti da trasferimenti di azienda o di rami di azienda - Minusvalenze derivanti da operazioni di riconversione produttiva, ristrutturazione o ridimensionamento produttivo, espropri o nazionalizzazioni di beni, alienazione di beni non strumentali all'attività produttiva - Quote di accantonamento annuale al TFR per forme pensionistiche complementari e somme erogate agli iscritti ai fondi di previdenza del personale dipendente - Oneri per imposte e tasse.

---

<sup>14</sup>Il titolare è pari a uno. Il numero collaboratori dell'impresa familiare e coniuge dell'azienda coniugale, il numero familiari diversi che prestano attività nell'impresa, il numero associati in partecipazione, il numero soci amministratori e il numero soci non amministratori sono pari alla relativa percentuale di lavoro prestato diviso 100. Il numero collaboratori coordinati e continuativi che prestano attività prevalentemente nell'impresa, il numero amministratori non soci e il titolare sono rideterminati in base alla durata dell'attività pari al numero di mesi di attività nel corso del periodo di imposta diviso 12. Il numero addetti non può essere inferiore a ("Numero di mesi di attività nel corso del periodo di imposta" diviso 12).



**Costo del venduto e per la produzione di servizi** <sup>15</sup> = [Esistenze iniziali relative a merci, prodotti finiti, materie prime e sussidiarie, semilavorati e ai servizi non di durata ultrannuale + Costi per l'acquisto di materie prime, sussidiarie, semilavorati e merci e per la produzione di servizi - Beni distrutti o sottratti relativi a materie prime, sussidiarie, semilavorati, merci e prodotti finiti] - Rimanenze finali relative a merci, prodotti finiti, materie prime e sussidiarie, semilavorati e ai servizi non di durata ultrannuale.

**Decumulo delle scorte** <sup>16</sup> = [(Esistenze iniziali relative a merci, prodotti finiti, materie prime e sussidiarie, semilavorati e ai servizi non di durata ultrannuale - Rimanenze finali relative a merci, prodotti finiti, materie prime e sussidiarie, semilavorati e ai servizi non di durata ultrannuale)]/[(Costi per l'acquisto di materie prime, sussidiarie, semilavorati e merci e per la produzione di servizi relativi al periodo di imposta precedente (per gli ISA con trattamento ad aggio è neutralizzata la componente ad aggio o ricavo fisso) + Costi per l'acquisto di materie prime, sussidiarie, semilavorati e merci e per la produzione di servizi relativi a due periodi di imposta precedenti (per gli ISA con trattamento ad aggio è neutralizzata la componente ad aggio o ricavo fisso))/2].

**Durata delle scorte** = [(Esistenze iniziali relative a merci, prodotti finiti, materie prime e sussidiarie, semilavorati e ai servizi non di durata ultrannuale + Rimanenze finali relative a merci, prodotti finiti, materie prime e sussidiarie, semilavorati e ai servizi non di durata ultrannuale)/2]×365/(Costo del venduto e per la produzione di servizi).

**Margine operativo lordo** = Valore aggiunto - (Spese per lavoro dipendente e per altre prestazioni diverse da lavoro dipendente afferenti l'attività dell'impresa - Spese per prestazioni rese da professionisti esterni - Compensi corrisposti ai soci per l'attività di amministratore (società di persone)).

**Numero dipendenti** = (Numero delle giornate retribuite - Numero delle giornate di sospensione, C.I.G. e simili del personale dipendente) diviso 312.

**Oneri finanziari netti** = Interessi e altri oneri finanziari - Risultato della gestione finanziaria.

**Quota dei Collaboratori familiari e dei Soci, escluso il primo, e/o associati** = [Numero collaboratori dell'impresa familiare e coniuge dell'azienda coniugale + Numero familiari diversi che prestano attività nell'impresa + Numero associati in partecipazione + (Numero soci amministratori + Numero soci non amministratori) escluso il primo socio<sup>17</sup>]/(Addetti).


**Quota giornate apprendisti** = (Numero giornate retribuite Apprendisti)/(Addetti x 312).

**Reddito** = Risultato ordinario + Altri proventi considerati ricavi di cui alla lettera f) dell'art. 85, comma 1, del TUIR + Altri proventi e componenti positivi - Oneri diversi di gestione ed altre componenti negative di cui componenti negativi derivanti da trasferimenti di azienda o di rami di azienda - Oneri diversi di gestione ed altre componenti negative di cui minusvalenze derivanti da operazioni di riconversione produttiva, ristrutturazione o ridimensionamento produttivo, espropri o nazionalizzazioni di beni, alienazione di beni non strumentali all'attività produttiva.

<sup>15</sup>Ad esclusione dell'utilizzo nell'ambito dell'indicatore elementare di anomalia relativo al "costo del venduto e per la produzione di servizi", se la variabile è minore di zero, viene posta uguale a zero.

<sup>16</sup>Quando il denominatore dell'indicatore "Decumulo delle scorte" è nullo, l'indicatore non è applicato.

<sup>17</sup>Il primo socio è rideterminato in base alla durata dell'attività pari al numero di mesi dell'attività nel corso del periodo d'imposta diviso 12. La somma del numero soci non può essere inferiore a ("Numero di mesi di attività nel corso del periodo d'imposta" diviso 12).



**Reddito operativo** = Margine operativo lordo - Ammortamenti - Accantonamenti.

**Reddito operativo lordo** = Reddito operativo + Ammortamenti + Canoni per beni mobili acquisiti in dipendenza di contratti di locazione finanziaria, ad esclusione dei canoni di leasing fiscalmente deducibili oltre il periodo di durata del contratto.

**Ricavi** = Ricavi di cui ai commi 1 (Lett. a) e b)) e 2 dell'art. 85 del TUIR + (Altri proventi considerati ricavi - Altri proventi considerati ricavi di cui alla lettera f) dell'art. 85, comma 1, del TUIR) + Rimanenze finali relative ad opere, forniture e servizi di durata ultrannuale - Esistenze iniziali relative ad opere, forniture e servizi di durata ultrannuale + Ulteriori componenti positivi per migliorare il profilo di affidabilità.

**Risultato ordinario** = Reddito operativo + Risultato della gestione finanziaria - Interessi e altri oneri finanziari + Incrementi di immobilizzazioni per lavori interni.

**Strutture ed elementi prefabbricati** = Prodotti e servizi: Strutture prefabbricate (pilastri, plinti, travi, pannelli, tramezzature, ecc.) + Prodotti e servizi: Elementi prefabbricati e per pavimentazioni (tubi, piastre, blocchi, traversine, barriere stradali, ecc.) + Prodotti e servizi: Strutture per solai.

#### **Tasso di occupazione a livello regionale**

La variabile è la media, per tutte le unità locali compilate, dei singoli indicatori regionali.

Un'unità locale è compilata se il comune dell'unità locale è compilato.

Se non risulta compilata alcuna unità locale occorre far riferimento al comune del domicilio fiscale qualora presente.

**Valore aggiunto** = Ricavi - [(Costo del venduto e per la produzione di servizi) + (Costo per servizi - Compensi corrisposti ai soci per l'attività di amministratore (società ed enti soggetti all'IRES)) + Costo per il godimento di beni di terzi (canoni di locazione finanziaria e non finanziaria, di noleggio, ecc.) + Spese per prestazioni rese da professionisti esterni + (Oneri diversi di gestione ed altre componenti negative - Utili spettanti agli associati in partecipazione con apporti di solo lavoro - Maggiorazioni fiscali - Componenti negativi derivanti da trasferimenti di azienda o di rami di azienda - Minusvalenze derivanti da operazioni di riconversione produttiva, ristrutturazione o ridimensionamento produttivo, espropri o nazionalizzazioni di beni, alienazione di beni non strumentali all'attività produttiva)].

**Valore dei beni strumentali** = La variabile è rideterminata in base alla durata dell'attività pari al numero di mesi di attività nel corso del periodo di imposta diviso 12.

**Valore dei beni strumentali mobili in proprietà, al netto dei beni di costo unitario non superiore a 516,46 euro** = Valore dei beni strumentali - Valore relativo a beni acquisiti in dipendenza di contratti di locazione finanziaria - Spese per l'acquisto di beni strumentali mobili di costo unitario non superiore a 516,46 euro.



# ALLEGATO 13


---

## NOTA TECNICA E METODOLOGICA

### INDICE SINTETICO DI AFFIDABILITÀ FISCALE

CD30U

RECUPERO E PREPARAZIONE PER RICICLAGGIO E  
COMMERCIO ALL'INGROSSO DI ROTTAMI METALLICI



---

## APPLICAZIONE DELL'ISA

---

L'indice sintetico di affidabilità fiscale (ISA) esprime un giudizio di sintesi sull'affidabilità dei comportamenti fiscali del soggetto.

L'ISA è calcolato come media aritmetica di un insieme d'indicatori elementari e rappresenta il posizionamento del contribuente rispetto a tali indicatori attribuendo al soggetto un valore di sintesi, in scala da 1 a 10, dei singoli indicatori elementari: più basso sarà il valore dell'indice, minore sarà l'affidabilità fiscale del soggetto, più alto sarà il valore, più alta sarà l'attendibilità fiscale del soggetto.

I contribuenti interessati possono indicare ulteriori componenti positivi non risultanti dalle scritture contabili, che concorrono al calcolo degli indicatori elementari, per migliorare il proprio profilo di affidabilità fiscale.

Le attività economiche (ATECO 2007) oggetto dell'indice sintetico di affidabilità fiscale CD30U sono di seguito riportate:

- 22.11.20 - Rigenerazione e ricostruzione di pneumatici
- 38.31.10 - Demolizione di carcasse
- 38.32.10 - Recupero e preparazione per il riciclaggio di cascami e rottami metallici
- 38.32.20 - Recupero e preparazione per il riciclaggio di materiale plastico per produzione di materie prime plastiche, resine sintetiche
- 38.32.30 - Recupero e preparazione per il riciclaggio dei rifiuti solidi urbani, industriali e biomasse
- 46.77.10 - Commercio all'ingrosso di rottami e sottoprodotti della lavorazione industriale metallici
- 46.77.20 - Commercio all'ingrosso di altri materiali di recupero non metallici (vetro, carta, cartoni eccetera); sottoprodotti non metallici della lavorazione industriale (cascami)

I criteri generali seguiti per la costruzione dell'indice sintetico di affidabilità fiscale CD30U sono riportati nell'**Allegato 88**.

Di seguito sono rappresentate le modalità di calcolo dell'indice sintetico di affidabilità fiscale CD30U per l'applicazione al singolo contribuente dal periodo di imposta 2022.



---

## MODELLI DI BUSINESS

---

Ai fini della definizione degli indicatori elementari, i contribuenti interessati all'applicazione dell'ISA CD30U sono classificati in gruppi omogenei che presentano al loro interno caratteristiche il più possibile simili in termini di modalità di operare sul mercato in base al "Modello di Business" (MoB) adottato.

I modelli di business rappresentano la struttura della catena del valore alla base del processo di produzione del bene o del servizio e sono espressione delle differenze fondamentali che derivano dalle diverse articolazioni organizzative con cui tale processo viene effettuato o da specifiche competenze.


Per l'ISA CD30U i MoB individuati sono i seguenti (la numerosità indicata è riferita alle imprese della base dati di costruzione, p.i. 2020):

- **MoB 1 - Imprese che svolgono prevalentemente attività di raccolta e trattamento e/o lavorazione, con ottenimento della materia prima seconda, soprattutto di altri materiali** (Numerosità: 367);
- **MoB 2 - Imprese che svolgono principalmente attività di commercializzazione di rifiuti, rottami e cascami acquistati da terzi, non trasformati, non lavorati e non raccolti direttamente dall'impresa** (Numerosità: 348). I materiali commercializzati sono rappresentati prevalentemente da metalli ferrosi e non ferrosi;
- **MoB 3 - Imprese che svolgono in prevalenza attività di raccolta, trattamento e/o lavorazione, con ottenimento della materia prima seconda, e commercializzazione per lo più di tessuti** (Numerosità: 133);
- **MoB 4 - Imprese che svolgono soprattutto attività di raccolta, in particolare di metalli** (Numerosità: 1.172);
- **MoB 5 - Imprese che svolgono principalmente attività di raccolta e trattamento e/o lavorazione soprattutto di carta e cartone, con ottenimento della materia prima seconda** (Numerosità: 187). Talvolta le imprese appartenenti a questo MoB affiancano all'attività principale la commercializzazione di rifiuti, rottami e cascami;
- **MoB 6 - Imprese che svolgono prevalentemente attività di autodemolizione** (Numerosità: 434);
- **MoB 7 - Imprese che svolgono principalmente attività di trattamento e/o lavorazione, con ottenimento della materia prima seconda, soprattutto di metalli** (Numerosità: 388);



- **MoB 8 - Imprese che svolgono soprattutto attività di trattamento e/o lavorazione dei rifiuti, rottami e cascami, con ottenimento del prodotto finito** (Numerosità: 190). I materiali trattati e/o lavorati riguardano per lo più metalli, tessuti e altri materiali;
- **MoB 9 - Imprese che svolgono prevalentemente attività di trattamento e/o lavorazione, con ottenimento della materia prima seconda per lo più di materie plastiche** (Numerosità: 215). Talvolta le imprese appartenenti a questo MoB effettuano anche attività di raccolta dei rifiuti plastici.

Per la descrizione degli elementi che permettono l'assegnazione del contribuente ai MoB si rimanda al **Sub Allegato 13.A**.





---

## INDICATORI ELEMENTARI

---

Gli indicatori elementari utilizzati ai fini del calcolo dell'indice sintetico di affidabilità fiscale per l'ISA CD30U sono differenziati **in due gruppi**:

1. **Indicatori elementari di affidabilità.** Tali indicatori individuano l'attendibilità di relazioni e rapporti tra grandezze di natura contabile e strutturale, tipici del settore e/o del modello organizzativo di riferimento, all'interno di specifici intervalli di valori su una scala da 1 a 10.

A questo gruppo appartengono gli indicatori elementari:


- Ricavi per addetto;
- Valore aggiunto per addetto;
- Reddito per addetto;
- Durata e decumulo delle scorte.

2. **Indicatori elementari di anomalia.** Tali indicatori segnalano la presenza di profili contabili e/o gestionali atipici rispetto al settore e/o al modello organizzativo di riferimento o evidenziano incongruenze riconducibili ad ingiustificati disallineamenti tra le informazioni dichiarate nei modelli di rilevazione dei dati per l'applicazione degli ISA, ovvero tra queste e le informazioni presenti nei modelli dichiarativi e/o in altre banche dati, con riferimento a diverse annualità d'imposta. Gli indicatori partecipano al calcolo dell'indice sintetico di affidabilità fiscale soltanto quando l'anomalia è presente; trattandosi di indicatori riferibili unicamente ad anomalie, il relativo punteggio di affidabilità fiscale viene misurato o con una scala da 1 a 5 o con il valore 1 che evidenzia la presenza di una grave anomalia.

A questo gruppo appartengono gli indicatori elementari suddivisi nelle successive sezioni:

**Gestione caratteristica:**

- Costo del venduto e per la produzione di servizi negativo;
- Corrispondenza delle esistenze di prodotti finiti, materie prime e merci con le relative rimanenze;
- Corrispondenza delle esistenze di opere e servizi di durata ultrannuale con le relative rimanenze;
- Copertura delle spese per dipendente;
- Analisi dell'apporto di lavoro delle figure non dipendenti;
- Assenza del numero di associati in partecipazione in presenza dei relativi utili;
- Incidenza dei costi residuali di gestione;



- Margine operativo lordo negativo.

**Gestione dei beni strumentali:**

- Incidenza degli ammortamenti;
- Incidenza dei costi per beni mobili acquisiti in dipendenza di contratti per locazione finanziaria.


**Redditività:**

- Reddito operativo negativo;
- Risultato ordinario negativo.

**Gestione extra-caratteristica:**

- Incidenza degli accantonamenti;
- Incidenza degli oneri finanziari netti sul reddito operativo lordo.

Le formule delle variabili e degli indicatori sono riportate nel **Sub Allegato 13.D**.



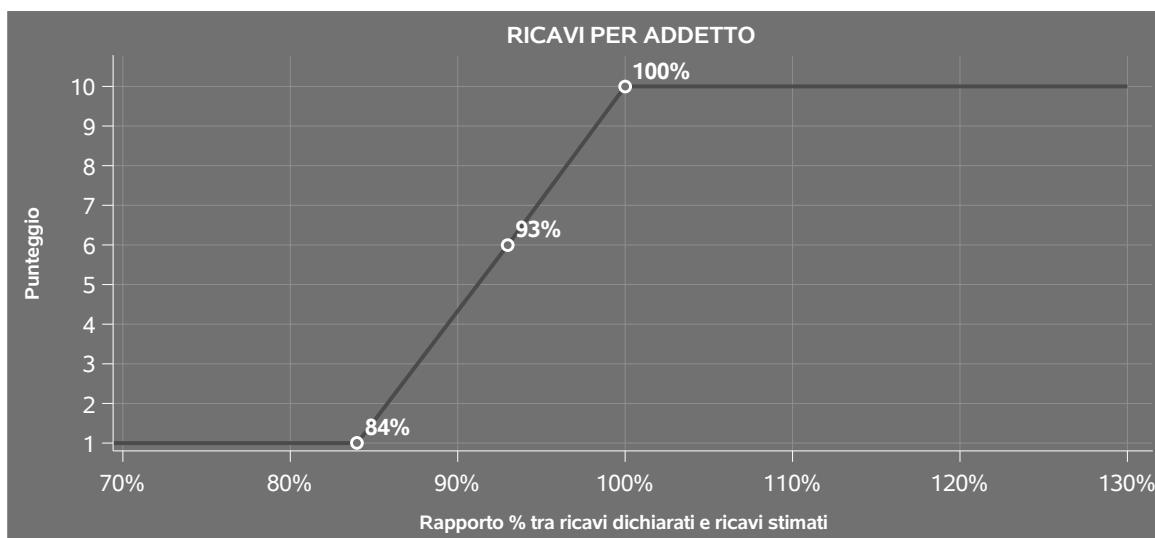
## INDICATORI ELEMENTARI DI AFFIDABILITÀ

### RICAVI PER ADDETTO

L'indicatore misura l'affidabilità dell'ammontare di ricavi che un'impresa consegue attraverso il processo produttivo con riferimento al contributo di ciascun addetto.

L'indicatore è calcolato come rapporto tra i ricavi dichiarati per addetto e i ricavi per addetto stimati.

A tale indicatore viene associato un punteggio che varia su una scala da 1 a 10. Quando i ricavi dichiarati sono maggiori o uguali rispetto a quelli stimati, ovvero il rapporto tra i ricavi dichiarati e i ricavi stimati presenta un valore pari o superiore ad 1, il punteggio assume valore 10; quando il citato rapporto presenta un valore pari o inferiore alla corrispondente soglia minima di riferimento<sup>1</sup>, il punteggio assume valore 1; quando tale rapporto presenta un valore compreso nell'intervallo tra la soglia minima e massima di riferimento, il punteggio è modulato<sup>2</sup> fra 1 e 10. Nel seguente grafico, per semplicità di rappresentazione, i valori sono rappresentati in forma percentuale approssimata all'intero.



I ricavi stimati sono determinati sulla base di una funzione di regressione dei "Ricavi per addetto" i cui coefficienti e la relativa interpretazione sono riportati nel **Sub Allegato 13.B**.

La stima dei "Ricavi per addetto" è personalizzata per singolo contribuente sulla base di uno specifico "coefficiente individuale", che misura le differenze nella produttività delle imprese (ad

<sup>1</sup>La soglia minima di riferimento è pari a  $\exp(-0,17873)$ , ovvero l'esponenziale dell'errore standard ( $\sigma$ ), con segno negativo, dei residui della funzione di stima dei ricavi per addetto.

<sup>2</sup>Punteggio =  $1+9x\{[\text{indicatore} - \exp(-\sigma)]/[1 - \exp(-\sigma)]\}$



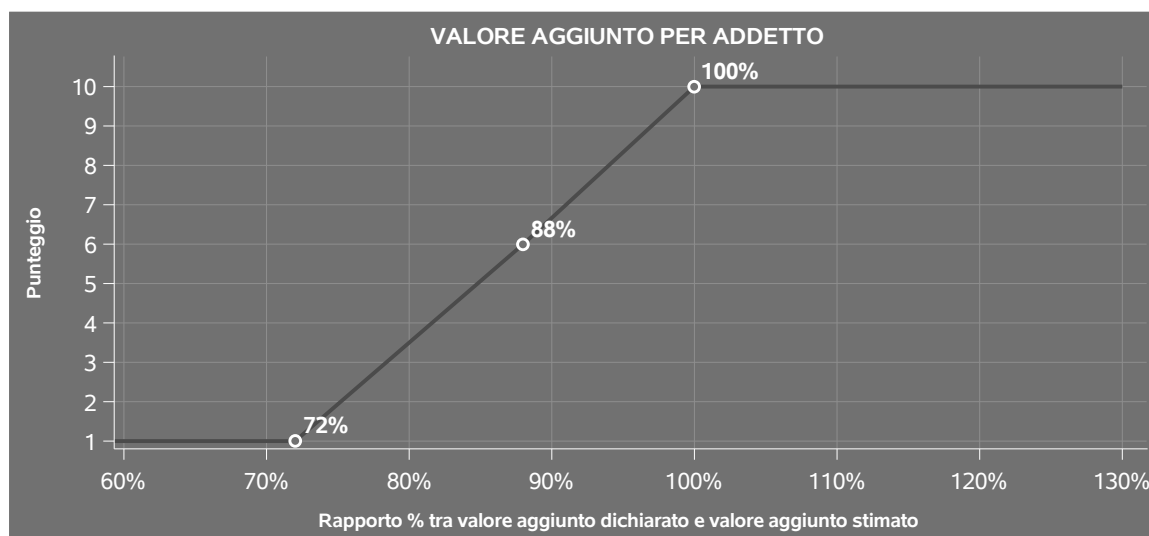
esempio, dovute a diverse abilità manageriali, potere di mercato, ecc.) e che risulta calcolato sulla base dei dati delle otto annualità di imposta precedenti relativi al medesimo contribuente. I criteri per la determinazione del coefficiente individuale sono riportati nell'**Allegato 89**.

## VALORE AGGIUNTO PER ADDETTO

L'indicatore misura l'affidabilità del valore aggiunto creato con riferimento al contributo di ciascun addetto.

L'indicatore è calcolato come rapporto tra il valore aggiunto dichiarato per addetto e il valore aggiunto per addetto stimato.

A tale indicatore viene associato un punteggio che varia su una scala da 1 a 10. Quando il valore aggiunto dichiarato è maggiore o uguale rispetto a quello stimato, ovvero il rapporto tra il valore aggiunto dichiarato e il valore aggiunto stimato presenta un valore pari o superiore ad 1, il punteggio assume valore 10; quando il citato rapporto presenta un valore pari o inferiore alla corrispondente soglia minima di riferimento<sup>3</sup>, il punteggio assume valore 1; quando tale rapporto presenta un valore compreso nell'intervallo tra la soglia minima e massima di riferimento, il punteggio è modulato<sup>4</sup> fra 1 e 10. Nel seguente grafico, per semplicità di rappresentazione, i valori sono rappresentati in forma percentuale approssimata all'intero.



Il valore aggiunto stimato è determinato sulla base di una funzione di regressione del "Valore aggiunto per addetto" i cui coefficienti e la relativa interpretazione sono riportati nel **Sub Allegato 13.C**.

<sup>3</sup>La soglia minima di riferimento è pari a  $\exp(-0,32459)$ , ovvero l'esponenziale dell'errore standard (sigma), con segno negativo, dei residui della funzione di stima del valore aggiunto per addetto.

<sup>4</sup>Punteggio =  $1+9 \times \frac{\{\text{indicatore} - \exp(-\text{sigma})\}}{\{1 - \exp(-\text{sigma})\}}$



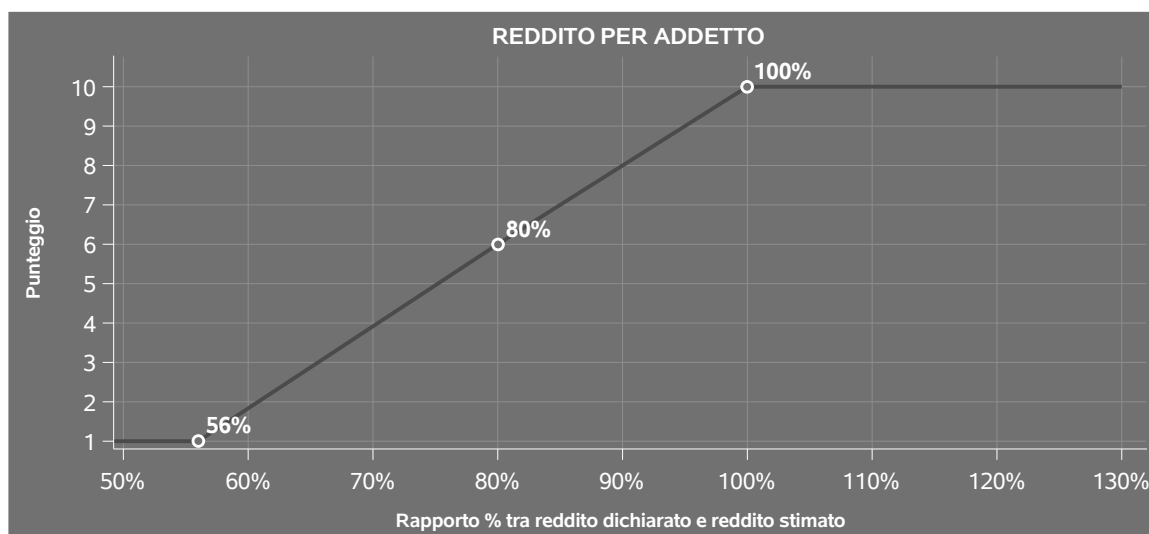
La stima del "Valore aggiunto per addetto" è personalizzata per singolo contribuente sulla base di uno specifico "coefficiente individuale", che misura le differenze nella produttività delle imprese (ad esempio, dovute a diverse abilità manageriali, potere di mercato, ecc.) e che risulta calcolato sulla base dei dati delle otto annualità di imposta precedenti relativi al medesimo contribuente. I criteri per la determinazione del coefficiente individuale sono riportati nell'**Allegato 89**.

## REDDITO PER ADDETTO

L'indicatore misura l'affidabilità del reddito che un soggetto economico realizza in un determinato periodo di tempo con riferimento al contributo di ciascun addetto.

L'indicatore è calcolato come rapporto tra il reddito dichiarato per addetto e il reddito per addetto stimato.

A tale indicatore viene associato un punteggio che varia su una scala da 1 a 10. Quando il reddito dichiarato è maggiore o uguale rispetto a quello stimato ovvero il rapporto tra reddito dichiarato e reddito stimato presenta un valore pari o superiore ad 1, il punteggio assume valore 10; quando il citato rapporto presenta un valore pari o inferiore alla corrispondente soglia minima di riferimento<sup>5</sup> o il reddito dichiarato è negativo, il punteggio assume valore 1; quando tale rapporto presenta un valore compreso nell'intervallo tra la soglia minima e massima di riferimento, il punteggio è modulato<sup>6</sup> fra 1 e 10. Nel seguente grafico, per semplicità di rappresentazione, i valori sono rappresentati in forma percentuale approssimata all'intero.



<sup>5</sup>La soglia minima di riferimento è pari a  $\exp(-0,58071)$ , ovvero l'esponenziale della deviazione standard ( $\sigma$ ), con segno negativo, del logaritmo del rapporto tra reddito per addetto dichiarato e reddito per addetto stimato più la differenza tra valore aggiunto per addetto stimato e dichiarato.

<sup>6</sup>Punteggio =  $1+9x\{[\text{indicatore} - \exp(-\sigma)]/[1 - \exp(-\sigma)]\}$



Il reddito stimato è pari alla somma del reddito dichiarato e dell'eventuale maggior valore aggiunto stimato.

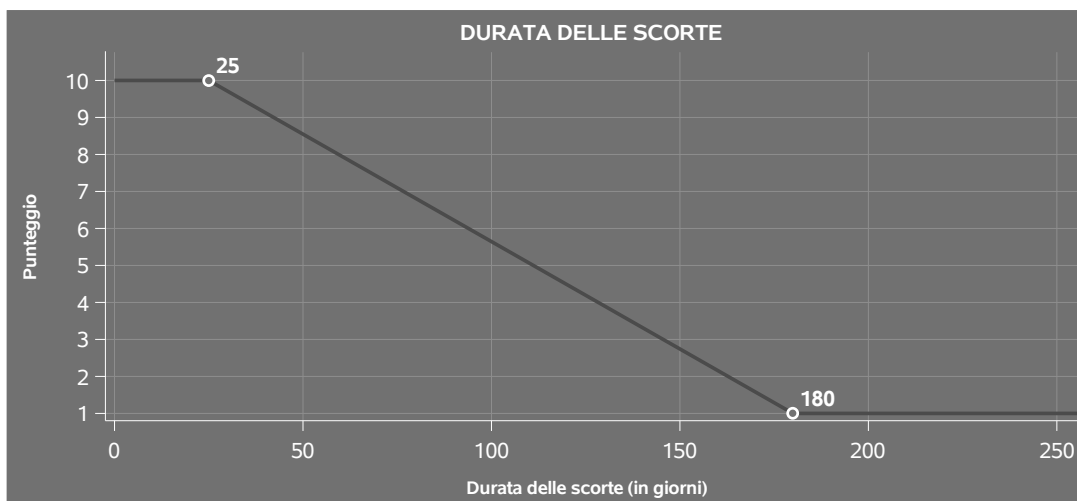
## DURATA E DECUMULO DELLE SCORTE

L'indicatore "Durata e decumulo delle scorte" è un indicatore composito costituito dalla media semplice dei punteggi dei due indicatori elementari "Durata delle scorte" e "Decumulo delle scorte".

### ● DURATA DELLE SCORTE

L'indicatore misura i giorni di permanenza media delle scorte in magazzino.


A tale indicatore viene associato un punteggio che varia su una scala da 1 a 10. Quando la "Durata delle scorte" presenta un valore pari o inferiore alla soglia minima di riferimento, il punteggio assume valore 10; quando la durata delle scorte presenta un valore pari o superiore alla corrispondente soglia massima di riferimento, il punteggio assume valore 1; quando la durata delle scorte presenta un valore compreso nell'intervallo tra la soglia minima e massima di riferimento, il punteggio è modulato<sup>7</sup> fra 1 e 10.



I dati riportati nel grafico sono riferiti al MoB 1.

Le soglie di riferimento (esprese in numero di giorni) sono differenziate per "Modello di Business" come di seguito riportato:

<sup>7</sup>Punteggio =  $10 - 9x[(\text{indicatore} - \text{soglia minima}) / (\text{soglia massima} - \text{soglia minima})]$



	<b>Modalità di distribuzione</b>	<b>Soglia minima</b>	<b>Soglia massima</b>
<b>MoB 1</b>	Tutti i soggetti	25,00	180,00
<b>MoB 2</b>	Tutti i soggetti	15,00	110,00
<b>MoB 3</b>	Tutti i soggetti	30,00	200,00
<b>MoB 4</b>	Tutti i soggetti	20,00	110,00
<b>MoB 5</b>	Tutti i soggetti	10,00	60,00
<b>MoB 6</b>	Tutti i soggetti	80,00	500,00
<b>MoB 7</b>	Tutti i soggetti	25,00	180,00
<b>MoB 8</b>	Tutti i soggetti	30,00	200,00
<b>MoB 9</b>	Tutti i soggetti	25,00	180,00


Per ogni singolo soggetto, i valori soglia sono ottenuti come media, ponderata con le relative probabilità di appartenenza, dei valori di riferimento individuati per gruppo omogeneo.

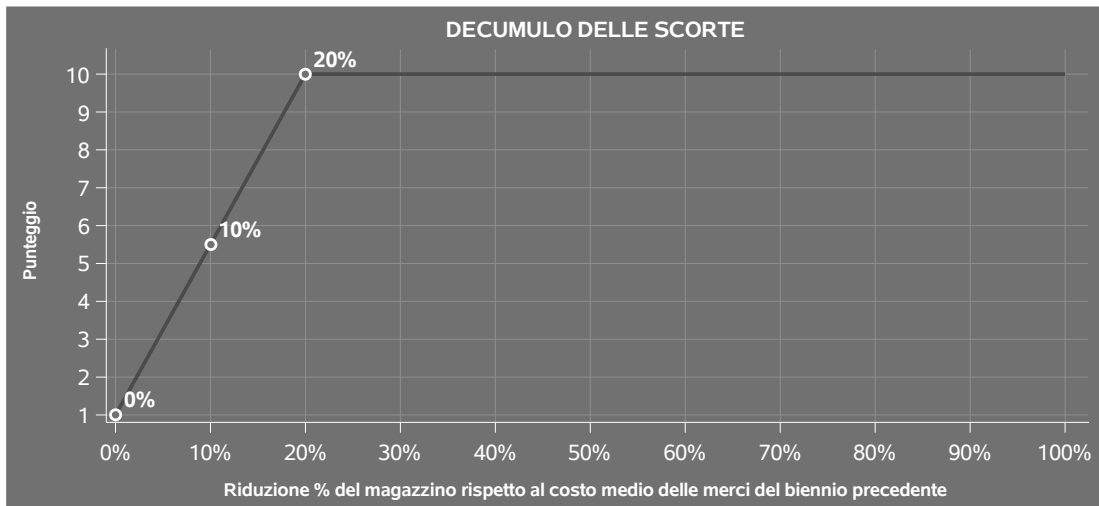
#### ● **DECUMULO DELLE SCORTE**

L'indicatore di "Decumulo delle scorte" fornisce una misura dello smobilizzo delle giacenze di magazzino nel corso dell'anno.

A tale indicatore viene associato un punteggio che varia su una scala da 1 a 10. Quando il "Decumulo delle scorte" presenta un valore pari o inferiore alla soglia minima di riferimento, pari a **zero**, il punteggio assume valore 1; quando il "Decumulo delle scorte" presenta un valore pari o superiore alla corrispondente soglia massima di riferimento (**0,20**), il punteggio assume valore 10; quando il "Decumulo delle scorte" presenta un valore compreso nell'intervallo tra la soglia minima e massima di riferimento, il punteggio è modulato<sup>8</sup> fra 1 e 10. Nel seguente grafico, per semplicità di rappresentazione, i valori sono rappresentati in forma percentuale.

<sup>8</sup>Punteggio =  $1 + 9x(\text{indicatore}/0,20)$





L'indicatore di "Decumulo delle scorte" è **applicato** quando il suo punteggio è superiore al punteggio dell'indicatore "Durata delle scorte".

In caso di inapplicabilità dell'indicatore "Decumulo delle scorte", il punteggio dell'indicatore composito "Durata e decumulo delle scorte" sarà pari a quello del solo indicatore "Durata delle scorte".





---

## INDICATORI ELEMENTARI DI ANOMALIA

---

### GESTIONE CARATTERISTICA

#### **COSTO DEL VENDUTO E PER LA PRODUZIONE DI SERVIZI NEGATIVO**

L'indicatore evidenzia situazioni di anomalia relative al costo del venduto e per la produzione di servizi.

Nel caso in cui tale costo sia negativo, l'indicatore è **applicato** e il relativo punteggio assume valore 1.

#### **CORRISPONDENZA DELLE ESISTENZE DI PRODOTTI FINITI, MATERIE PRIME E MERCI CON LE RELATIVE RIMANENZE**

L'indicatore monitora la corrispondenza tra il valore delle "Esistenze iniziali relative a merci, prodotti finiti, materie prime e sussidiarie, semilavorati e ai servizi non di durata ultrannuale", comprensive di quelle relative a prodotti soggetti ad aggio o ricavo fisso, e le relative rimanenze finali dichiarate per il periodo di imposta precedente.

Nel caso in cui la differenza, in valore assoluto, tra i due importi sia superiore a 100 euro più il 5% delle rimanenze finali dell'anno precedente, l'indicatore è **applicato** e il relativo punteggio assume valore 1.


L'indicatore è **applicabile** solo se per il periodo di imposta precedente il contribuente ha applicato gli indici sintetici di affidabilità fiscale per una attività di impresa.

#### **CORRISPONDENZA DELLE ESISTENZE DI OPERE E SERVIZI DI DURATA ULTRANNUALE CON LE RELATIVE RIMANENZE**

L'indicatore monitora la corrispondenza tra il valore delle "Esistenze iniziali relative ad opere, forniture e servizi di durata ultrannuale" e le relative rimanenze finali dichiarate per il periodo di imposta precedente.

Nel caso in cui la differenza, in valore assoluto, tra i due importi sia superiore a 100 euro più il 5% delle rimanenze finali dell'anno precedente, l'indicatore è **applicato** e il relativo punteggio assume valore 1.

L'indicatore è **applicabile** solo se per il periodo di imposta precedente il contribuente ha applicato gli indici sintetici di affidabilità fiscale per una attività di impresa.



## COPERTURA DELLE SPESE PER DIPENDENTE

L'indicatore verifica che l'impresa generi un valore aggiunto per addetto coerente con le spese per dipendente.

L'indicatore è **calcolato** come rapporto tra le spese per dipendente e il valore aggiunto per addetto<sup>9</sup>. Le spese per dipendente sono calcolate come rapporto tra le "Spese per lavoro dipendente e per altre prestazioni diverse da lavoro dipendente afferenti l'attività dell'impresa", al netto delle "Spese per prestazioni rese da professionisti esterni", delle "Spese per collaboratori coordinati e continuativi" e delle "Spese per compensi corrisposti ai soci per l'attività di amministratore (società di persone)", e il numero dipendenti.

Nel caso in cui il rapporto tra le spese per dipendente e il valore aggiunto per addetto assuma valori superiori all'unità l'indicatore è **applicato** e il relativo punteggio assume valore 1.

## ANALISI DELL'APPORTO DI LAVORO DELLE FIGURE NON DIPENDENTI

L'indicatore monitora la corretta compilazione dell'apporto di lavoro delle figure non dipendenti.


A tal fine, per ciascuna figura di addetto non dipendente (collaboratori familiari, familiari diversi, associati in partecipazione, soci amministratori, soci non amministratori) e a seconda della natura giuridica dell'impresa di appartenenza, è stato definito un valore percentuale minimo di apporto di lavoro per addetto, differenziato per numero di addetti per figura di addetto non dipendente (si veda la tabella seguente).

Tale valore rappresenta la soglia minima di riferimento dell'apporto di lavoro delle figure non dipendenti.

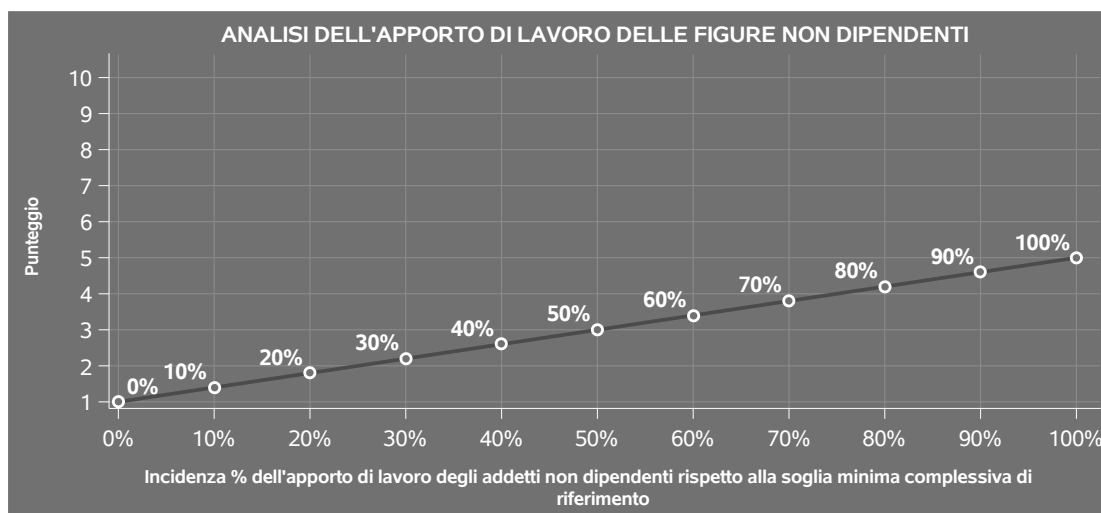
**Soglia minima percentuale di apporto di lavoro per addetto delle figure non dipendenti**

NATURA GIURIDICA	Numero addetti per figura	COLLABORATORI FAMILIARI	FAMILIARI DIVERSI	ASSOCIATI IN PARTECIPAZIONE	SOCI AMMINISTRATORI	SOCI NON AMMINISTRATORI
Persone fisiche	1	50	30	10		
	2	50	30	8		
	3	50	30	5		
	4	50	30	3		
	5	50	30	2		
	>5	50	30	1		
Società di persone	1		30	10	100	20
	2		30	8	75	15
	3		30	5	67	13
	4		30	3	63	13
	5		30	2	60	8
	>5		30	1	50	4
Società di capitali e enti non commerciali	1		30	10	50	10
	2		30	8	38	8
	3		30	5	33	5
	4		30	3	31	3
	5		30	2	28	2
	>5		30	1	16	1

<sup>9</sup>Quando il denominatore dell'indicatore "Copertura delle spese per dipendente" è non positivo, l'indicatore **non è applicato**.



Nel caso in cui la percentuale complessiva di apporto di lavoro degli addetti non dipendenti dichiarata sia inferiore alla soglia minima complessiva di riferimento, l'indicatore è **applicato** e il relativo punteggio<sup>10</sup> assume un valore compreso tra 1 e 5, come da grafico successivo.



## ASSENZA DEL NUMERO DI ASSOCIATI IN PARTECIPAZIONE IN PRESENZA DEI RELATIVI UTILI

L'indicatore evidenzia situazioni di anomalia nei casi di mancata dichiarazione dell'apporto di lavoro degli "Associati in partecipazione" in presenza degli "Utili spettanti agli associati in partecipazione con apporti di solo lavoro".

Nel caso in cui si verifichi tale anomalia, l'indicatore è **applicato** e il relativo punteggio assume valore 1.

## INCIDENZA DEI COSTI RESIDUALI DI GESTIONE

L'indicatore verifica che le voci di costo relative agli oneri diversi di gestione e alle altre componenti negative costituiscano una plausibile componente residuale di costo.

L'indicatore è **calcolato** come rapporto percentuale tra i costi residuali di gestione e i costi totali.

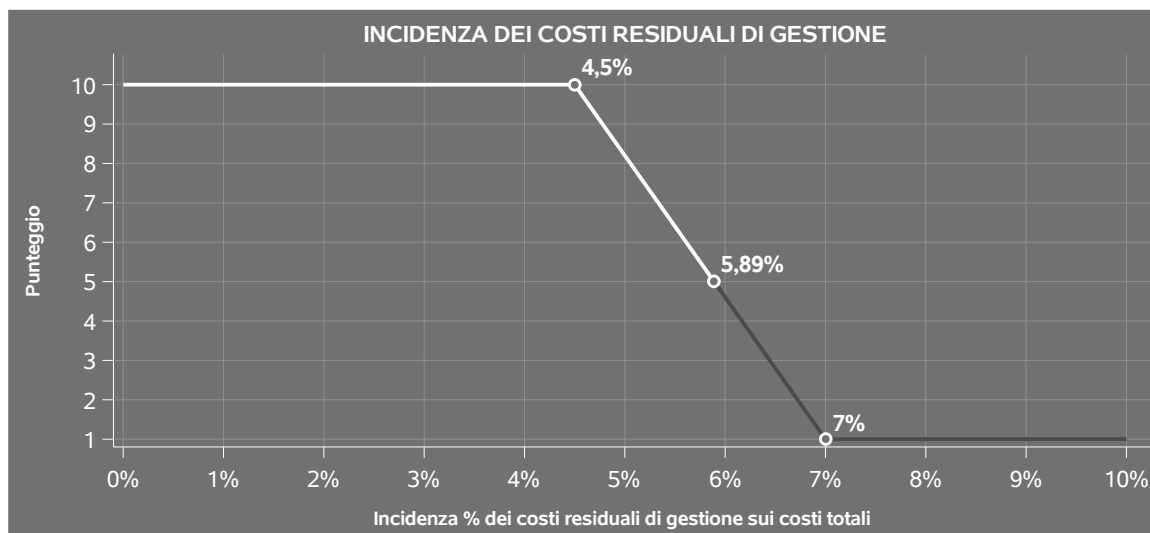
Qualora i costi totali siano uguali a zero, l'indicatore non è **applicabile**.

All'indicatore "Incidenza dei costi residuali di gestione" viene associato un punteggio che varia su una scala da 1 a 10. Quando l'indicatore presenta un valore pari o inferiore alla corrispondente soglia minima di riferimento, il punteggio assume valore 10; quando l'indicatore presenta un valore pari o superiore alla corrispondente soglia massima di riferimento, il punteggio assume valore 1; quando

<sup>10</sup>Punteggio =  $1+4 \times (\text{apporto di lavoro degli addetti non dipendenti} / \text{soglia minima complessiva di riferimento})$



l'indicatore presenta un valore compreso nell'intervallo tra la soglia minima e massima di riferimento, il punteggio è modulato<sup>11</sup> fra 1 e 10.




I dati riportati nel grafico sono riferiti al MoB 6.

Le soglie di riferimento (esprese in percentuale) sono differenziate per "Modello di Business" come di seguito riportato:

	<b>Modalità di distribuzione</b>	<b>Soglia minima</b>	<b>Soglia massima</b>
<b>MoB 1</b>	Tutti i soggetti	2,50	4,00
<b>MoB 2</b>	Tutti i soggetti	2,50	4,00
<b>MoB 3</b>	Tutti i soggetti	2,50	4,00
<b>MoB 4</b>	Tutti i soggetti	2,50	4,00
<b>MoB 5</b>	Tutti i soggetti	2,50	4,00
<b>MoB 6</b>	Tutti i soggetti	4,50	7,00
<b>MoB 7</b>	Tutti i soggetti	2,50	4,00
<b>MoB 8</b>	Tutti i soggetti	2,50	4,00

<sup>11</sup>Punteggio =  $10 - 9 \times \frac{(\text{indicatore} - \text{soglia minima})}{(\text{soglia massima} - \text{soglia minima})}$



	<b>Modalità di distribuzione</b>	<b>Soglia minima</b>	<b>Soglia massima</b>
<b>MoB 9</b>	Tutti i soggetti	2,50	4,00

Per ogni singolo soggetto, i valori soglia sono ottenuti come media, ponderata con le relative probabilità di appartenenza, dei valori di riferimento individuati per gruppo omogeneo. L'indicatore è **applicato** quando il relativo punteggio è non superiore a 5.

## **MARGINE OPERATIVO LORDO NEGATIVO**

L'indicatore evidenzia situazioni di anomalia relative al margine operativo lordo.

Nel caso in cui detto margine sia negativo e il valore aggiunto sia positivo, l'indicatore è **applicato** e il relativo punteggio assume valore 1.

## **GESTIONE DEI BENI STRUMENTALI**

### **INCIDENZA DEGLI AMMORTAMENTI**

L'indicatore verifica la coerenza tra ammortamenti per beni mobili strumentali e relativo valore.

L'indicatore è **calcolato** come rapporto percentuale tra gli ammortamenti per beni mobili strumentali, al netto dei beni di costo unitario non superiore a 516,46 euro e il valore dei beni strumentali mobili in proprietà, al netto dei beni di costo unitario non superiore a 516,46 euro, parametrato alla quota di mesi di attività nel corso del periodo di imposta (numero di mesi di attività nel corso del periodo di imposta / 12).


Nel caso in cui il valore dell'indicatore sia superiore al valore della soglia massima di riferimento (**25%**), l'indicatore è **applicato** e il relativo punteggio assume valore 1.

Qualora l'importo degli ammortamenti per beni mobili strumentali, al netto dei beni di costo unitario non superiore a 516,46 euro, sia positivo e il valore dei beni strumentali mobili in proprietà, al netto dei beni di costo unitario non superiore a 516,46 euro, sia pari a zero, l'indicatore è **applicato** e il relativo punteggio assume valore 1.

### **INCIDENZA DEI COSTI PER BENI MOBILI ACQUISITI IN DIPENDENZA DI CONTRATTI PER LOCAZIONE FINANZIARIA**

L'indicatore verifica la coerenza tra canoni di leasing e valore dei relativi beni strumentali acquisiti in leasing.

L'indicatore è **calcolato** come rapporto percentuale tra i "Canoni per beni mobili acquisiti in



dipendenza di contratti di locazione finanziaria, ad esclusione dei canoni di leasing fiscalmente deducibili oltre il periodo di durata del contratto", e il "Valore dei beni strumentali mobili relativo a beni acquisiti in dipendenza di contratti di locazione finanziaria", parametrato alla quota di mesi di attività nel corso del periodo di imposta (numero di mesi di attività nel corso del periodo di imposta/12).

Nel caso in cui il valore dell'indicatore sia superiore al valore della soglia massima di riferimento (55%), l'indicatore è **applicato** e il relativo punteggio assume valore 1.

Qualora i "Canoni per beni mobili acquisiti in dipendenza di contratti di locazione finanziaria, ad esclusione dei canoni di leasing fiscalmente deducibili oltre il periodo di durata del contratto", siano positivi e il "Valore dei beni strumentali mobili relativo a beni acquisiti in dipendenza di contratti di locazione finanziaria" sia pari a zero, l'indicatore è **applicato** e il relativo punteggio assume valore 1.

## REDDITIVITÀ

### REDDITO OPERATIVO NEGATIVO

L'indicatore intercetta le situazioni in cui il reddito operativo è minore di zero.

Qualora si verifichi questa condizione e il margine operativo lordo sia positivo, l'indicatore è **applicato** e il relativo punteggio assume valore 1.

### RISULTATO ORDINARIO NEGATIVO

L'indicatore intercetta le situazioni in cui il risultato ordinario è minore di zero.

Qualora si verifichi questa condizione, l'indicatore è **applicato** e il relativo punteggio assume valore 1.

## GESTIONE EXTRA-CARATTERISTICA


### INCIDENZA DEGLI ACCANTONAMENTI

L'indicatore verifica la plausibilità degli accantonamenti rispetto alla capacità dell'impresa di produrre reddito attraverso la propria gestione caratteristica.

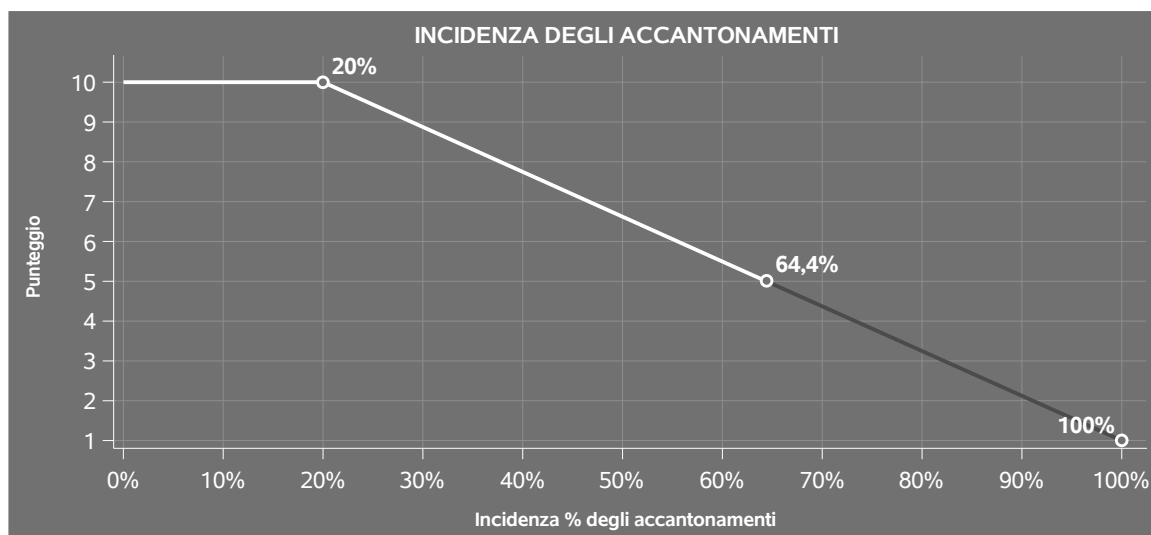
L'indicatore è **calcolato** come rapporto percentuale tra gli "Accantonamenti" e il margine operativo lordo.

Qualora gli "Accantonamenti" siano uguali a zero, l'indicatore non è **applicabile**.

All'indicatore "Incidenza degli accantonamenti" viene associato un punteggio che varia su una scala da 1 a 10. Quando l'indicatore presenta un valore pari o inferiore alla corrispondente soglia minima di riferimento (20%), il punteggio assume valore 10; quando l'indicatore presenta un valore pari o superiore alla corrispondente soglia massima di riferimento (100%), il punteggio assume valore 1;



quando l'indicatore presenta un valore compreso nell'intervallo tra la soglia minima e massima di riferimento, il punteggio è modulato<sup>12</sup> fra 1 e 10.



L'indicatore è **applicato** quando il relativo punteggio è non superiore a 5.

Qualora il margine operativo lordo sia non positivo, l'indicatore è **applicato** ed assume punteggio pari ad 1.

## INCIDENZA DEGLI ONERI FINANZIARI NETTI SUL REDDITO OPERATIVO LORDO

L'indicatore verifica la plausibilità dell'indebitamento finanziario dell'impresa, permettendo di evidenziare eventuali squilibri tra la gestione operativa (comprensiva di ammortamenti e canoni per beni mobili acquisiti in dipendenza di contratti di locazione finanziaria) e la gestione finanziaria.


L'indicatore è **calcolato** come rapporto percentuale tra gli oneri finanziari netti e il reddito operativo lordo.

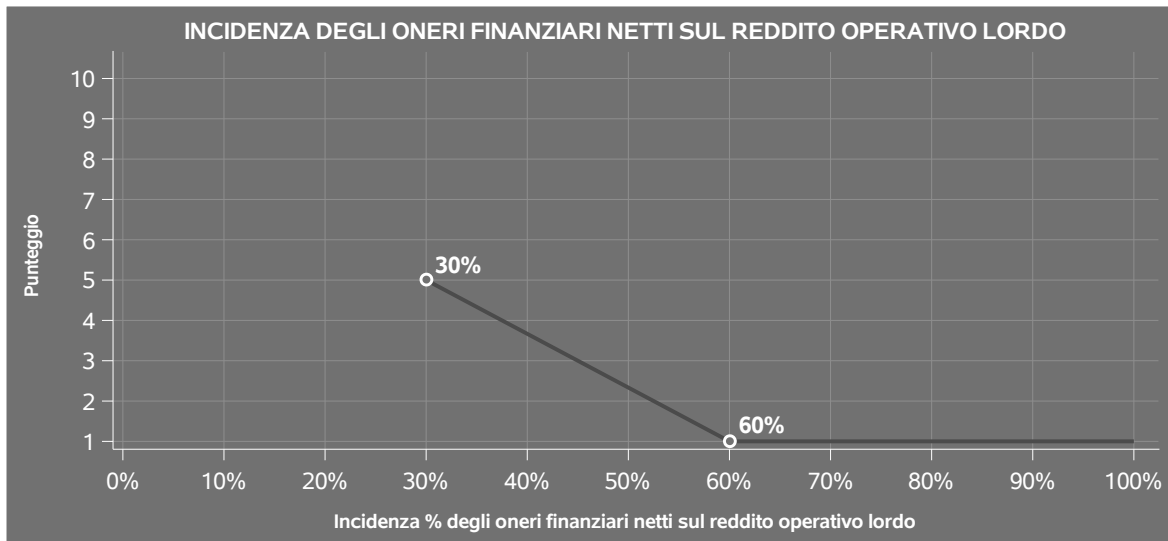
Qualora gli oneri finanziari netti siano non positivi, l'indicatore non è **applicabile**.

All'indicatore "Incidenza degli oneri finanziari netti sul reddito operativo lordo" viene associato un punteggio che varia su una scala da 1 a 5. Quando l'indicatore presenta un valore pari o superiore alla corrispondente soglia massima di riferimento (**60%**) il punteggio assume valore 1; quando l'indicatore presenta un valore superiore alla soglia minima (**30%**) e inferiore alla soglia massima di riferimento, il punteggio è modulato<sup>13</sup> fra 1 e 5.

<sup>12</sup>Punteggio = 10 - 9 x [(indicatore - soglia minima)/(soglia massima - soglia minima)]

<sup>13</sup>Punteggio = 5 - 4 x [(indicatore - soglia minima)/(soglia massima - soglia minima)]





Qualora il reddito operativo lordo sia non positivo l'indicatore è **applicato** e assume punteggio pari ad 1.

In assenza di anomalia, l'indicatore non è applicato e il relativo punteggio di affidabilità non è calcolato.





## SUB ALLEGATI

### SUB ALLEGATO 13.A - ASSEGNAZIONE AI MOB

In fase di applicazione, per l'assegnazione dei contribuenti ai MoB viene utilizzata una combinazione di due tecniche statistiche di tipo multivariato (analisi fattoriali e modelli di mistura finita) che utilizza le seguenti variabili:

Analisi fattoriale	Nome variabile	Descrizione variabile
<b>Tipologia dell'attività</b>	PREV_NEW_RACCOLTA_RIFIUTI_P	Tipologia dell'attività: Raccolta dei rifiuti, rottami e cascami (inclusa l'attività di autodemolizione) (prevalente)
	PREV_NEW_LAV_RIFIUTI_MP_P	Tipologia dell'attività: Trattamento e/o lavorazione dei rifiuti, rottami e cascami (con ottenimento della materia prima seconda) (prevalente)
	PREV_NEW_LAV_RIFIUTI_PF_P	Tipologia dell'attività: Trattamento e/o lavorazione dei rifiuti, rottami e cascami (con ottenimento del prodotto finito) (prevalente)
	PREV_NEW_COMMERC_RIFIUTI_P	Tipologia dell'attività: Commercializzazione di rifiuti, rottami e cascami acquistati da terzi, non trasformati, non lavorati e non raccolti direttamente dall'impresa (prevalente)
<b>Competenze di processo</b>	NEW_SELEZIONE_MECCANICA_SN	Fasi della lavorazione: Selezione meccanica
	NEW_CONTROLLO_RADIOM_SN	Fasi della lavorazione: Controllo radiometrico
	NEW_FASE_SEPARAZIONE_MAGN_SN	Fasi della lavorazione: Separazione magnetica e/o elettromagnetica/Deferrizzazione



<b>Analisi fattoriale</b>	<b>Nome variabile</b>	<b>Descrizione variabile</b>
	NEW_LEGATURA_SN	Fasi della lavorazione: Legatura e/o imballaggio
	NEW_SICUREZZA_MAT_PER_SN	Fasi della lavorazione: Messa in sicurezza materiali pericolosi/Bonifica
	NEW_PRESSATURA_SN	Fasi della lavorazione: Pressatura e/o compattazione
	NEW_TRITURAZIONE_SN	Fasi della lavorazione: Triturazione/Macinazione
<b>Materiali raccolti e/o trattati e/o commercializzati</b>	PREV_MERCE_METALLI	Materiali raccolti e/o trattati e/o commercializzati: Metalli ferrosi e non ferrosi (prevalente)
	PREV_MERCE_AUTODEMOLITORI	Materiali raccolti e/o trattati e/o commercializzati: Veicoli a motore e rimorchi e batterie esauste (prevalente)
	PREV_MERCE_PLASTICA	Materiali raccolti e/o trattati e/o commercializzati: Materie plastiche (prevalente)
	PREV_MERCE_CARTA_P	Materiali raccolti e/o trattati e/o commercializzati: Carta e cartone (prevalente)
	PREV_MERCE_RESIDUO	Materiali raccolti e/o trattati e/o commercializzati: Altri (prevalente)
	PREV_MERCE_TESSUTO_P	Materiali raccolti e/o trattati e/o commercializzati: Tessuti (prevalente)

Sulla base di tali variabili, il contribuente viene assegnato ad uno o più MoB attraverso l'attribuzione di una probabilità di appartenenza, come descritto nell'**Allegato 88**.


Le matrici ed i vettori per il calcolo delle probabilità di appartenenza ai MoB sono riportati nell'**Allegato 90**.




### SUB ALLEGATO 13.B - FUNZIONE "RICAVI PER ADDETTO"

Di seguito viene riportato l'elenco delle variabili e dei coefficienti della funzione di regressione "Ricavi per addetto", con la spiegazione dei coefficienti.

	VARIABILI		COEFFICIENTE	INTERPRETAZIONE DEL COEFFICIENTE STIMATO
<b>INPUT PRODUTTIVI</b>	Ammortamenti per beni mobili strumentali	(*)	0,029161786662852	Un aumento dell'1% della variabile determina un aumento dello 0,03% del Ricavo stimato
	Canoni relativi a beni mobili acquisiti in dipendenza di contratti di locazione finanziaria	(*)	0,023546474198844	Un aumento dell'1% della variabile determina un aumento dello 0,02% del Ricavo stimato
	Costo per servizi al netto dei compensi corrisposti ai soci per l'attività di amministratore (società ed enti soggetti all'Ires) + Canoni per beni mobili acquisiti in dipendenza di contratti di locazione non finanziaria e di noleggio	(*)	0,35768025947294	Un aumento dell'1% della variabile determina un aumento dello 0,36% del Ricavo stimato
	Spese per lavoro dipendente al netto dei compensi corrisposti ai soci per l'attività di amministratore	(*)	0,133845480640687	Un aumento dell'1% della variabile determina un aumento dello 0,13% del Ricavo stimato
	Quota dei Collaboratori familiari e dei Soci, escluso il primo, e/o associati		0,142064836221985	Un aumento dell'1% della variabile determina un aumento dello 0,14% del Ricavo stimato




VARIABILI	VARIABILI	COEFFICIENTE	INTERPRETAZIONE DEL COEFFICIENTE STIMATO
	Valore dei beni strumentali, quota fino a 500.000 euro	(*) 0,04188101591698	Un aumento dell'1% della variabile determina un aumento dello 0,04% del Ricavo stimato
<b>VARIABILI STRUTTURALI</b>	Beni mobili strumentali ad esclusione dei beni acquisiti in dipendenza di contratti di locazione non finanziaria distinti per classi di età, Oltre 9 anni	(*) -0,004238799683405	Un aumento dell'1% della variabile determina una diminuzione dello 0,004% del Ricavo stimato
	Pensionato titolare della ditta individuale con numero di Addetti non superiore a due	-0,064789590603397	La condizione di 'Pensionato titolare della ditta individuale con numero di Addetti non superiore a due' determina una diminuzione del 6,48% del Ricavo stimato
	Periodo d'imposta 2020	-0,018621660985752	In corrispondenza del periodo d'imposta 2020 si ha una flessione dell'1,86% del Ricavo stimato
<b>MODELLI DI BUSINESS (MoB)</b>	(Costo del venduto e per la produzione di servizi) x (Probabilità di appartenenza al MoB 1 — Imprese che svolgono prevalentemente attività di raccolta e trattamento e/o lavorazione, con ottenimento della materia prima seconda, soprattutto di altri materiali)	(*) 0,446327387372393	Un aumento dell'1% della variabile determina un aumento dello 0,45% del Ricavo stimato per i soggetti appartenenti al MoB



VARIABILI			COEFFICIENTE	INTERPRETAZIONE DEL COEFFICIENTE STIMATO
	(Costo del venduto e per la produzione di servizi) x (Probabilità di appartenenza al MoB 2 — Imprese che svolgono principalmente attività di commercializzazione di rifiuti, rottami e cascami acquistati da terzi, non trasformati, non lavorati e non raccolti direttamente dall'impresa)	(*)	0,456928933996219	Un aumento dell'1% della variabile determina un aumento dello 0,46% del Ricavo stimato per i soggetti appartenenti al MoB
	(Costo del venduto e per la produzione di servizi) x (Probabilità di appartenenza al MoB 3 — Imprese che svolgono in prevalenza attività di raccolta, trattamento e/o lavorazione, con ottenimento della materia prima seconda, e commercializzazione per lo più di tessuti)	(*)	0,455015442506435	Un aumento dell'1% della variabile determina un aumento dello 0,46% del Ricavo stimato per i soggetti appartenenti al MoB
	(Costo del venduto e per la produzione di servizi) x (Probabilità di appartenenza al MoB 4 — Imprese che svolgono soprattutto attività di raccolta, in particolare di metalli)	(*)	0,454840682477038	Un aumento dell'1% della variabile determina un aumento dello 0,45% del Ricavo stimato per i soggetti appartenenti al MoB



VARIABILI		(*)	COEFFICIENTE	INTERPRETAZIONE DEL COEFFICIENTE STIMATO
	(Costo del venduto e per la produzione di servizi) x (Probabilità di appartenenza al MoB 5 — Imprese che svolgono principalmente attività di raccolta e trattamento e/o lavorazione soprattutto di carta e cartone, con ottenimento della materia prima seconda)	(*)	0,444667586785067	Un aumento dell'1% della variabile determina un aumento dello 0,44% del Ricavo stimato per i soggetti appartenenti al MoB
	(Costo del venduto e per la produzione di servizi) x (Probabilità di appartenenza al MoB 6 — Imprese che svolgono prevalentemente attività di autodemolizione)	(*)	0,425637525288301	Un aumento dell'1% della variabile determina un aumento dello 0,43% del Ricavo stimato per i soggetti appartenenti al MoB
	(Costo del venduto e per la produzione di servizi) x (Probabilità di appartenenza al MoB 7 — Imprese che svolgono principalmente attività di trattamento e/o lavorazione, con ottenimento della materia prima seconda, soprattutto di metalli)	(*)	0,452478506484886	Un aumento dell'1% della variabile determina un aumento dello 0,45% del Ricavo stimato per i soggetti appartenenti al MoB
	(Costo del venduto e per la produzione di servizi) x (Probabilità di appartenenza al MoB 8 — Imprese che svolgono soprattutto attività di trattamento e/o lavorazione dei rifiuti, rottami e cascami, con ottenimento del prodotto finito)	(*)	0,451198532755824	Un aumento dell'1% della variabile determina un aumento dello 0,45% del Ricavo stimato per i soggetti appartenenti al MoB



	VARIABILI		COEFFICIENTE	INTERPRETAZIONE DEL COEFFICIENTE STIMATO
	(Costo del venduto e per la produzione di servizi) x (Probabilità di appartenenza al MoB 9 — Imprese che svolgono prevalentemente attività di trattamento e/o lavorazione, con ottenimento della materia prima seconda per lo più di materie plastiche)	(*)	0,44391883069969	Un aumento dell'1% della variabile determina un aumento dello 0,44% del Ricavo stimato per i soggetti appartenenti al MoB
<b>VARIABILI TERRITORIALI</b>	Territorialità del livello delle quotazioni immobiliari definita su dati dell'Osservatorio sul Mercato Immobiliare (OMI), a livello comunale		0,200763197730853	La localizzazione nei comuni a più alto livello secondo la territorialità considerata determina un aumento del 20,08% del Ricavo stimato
<b>MISURE DI CICLO DI SETTORE</b>	Tasso di occupazione a livello regionale		0,00132254968802	Una diminuzione di un punto della variabile determina una flessione dello 0,13% del Ricavo stimato
	Andamento della media dei ricavi per codice ATECO		0,058588274307472	Una diminuzione dell'1% della variabile di ciclo economico determina una flessione dello 0,06% del Ricavo stimato
	Tassi di interesse bancari (prestiti alle imprese) — Banca d'Italia		-0,005558270825525	Un aumento di un punto della variabile determina una flessione dello 0,56% del Ricavo stimato




	VARIABILI		COEFFICIENTE	INTERPRETAZIONE DEL COEFFICIENTE STIMATO
<b>ECONOMIE DI SCALA E/O SOSTITUZIONE</b>	(Costo del venduto e per la produzione di servizi) x (Costo per servizi al netto dei compensi corrisposti ai soci per l'attività di amministratore (società ed enti soggetti all'Ires) + Canoni per beni mobili acquisiti in dipendenza di contratti di locazione non finanziaria e di noleggio)	(***)	-0,004888620422853	Un aumento dell'1% della variabile determina una diminuzione dello 0,005% del Ricavo stimato
<b>INTERCETTA</b>	(Costo del venduto e per la produzione di servizi) x (Spese per lavoro dipendente al netto dei compensi corrisposti ai soci per l'attività di amministratore)	(***)	-0,001045661533024	Un aumento dell'1% della variabile determina una diminuzione dello 0,001% del Ricavo stimato
<b>Coefficiente di rivalutazione</b>	Valore dell'intercetta del modello di stima		2,171267028178218	
<b>Coefficiente individuale</b>	Vedasi Allegato 89		1,008774848743375	

(\*) Le variabili contabili (XC) sono utilizzate in stima come  $LN[1+XC/(N^{addetti} \times 1.000)]$  o  $LN[1+MIN\{XC/(N^{addetti} \times 1.000), quota\ valore\ in\ migliaia\ pro\ capite\}]$

(\*\*) Le variabili numeriche (XN) sono utilizzate in stima come  $LN[1+XN/(N^{addetti})]$  o  $LN[1+MIN\{XN/(N^{addetti}), quota\ valore\ pro\ capite\}]$

(\*\*\*) La variabile relativa al numero degli addetti è utilizzata in stima come  $LN(1+N^{addetti})$


(\*\*\*\*) Ciascuna variabile (XS) del prodotto è utilizzata in stima come  $LN(1+XS)$





Le variabili dipendenti sono utilizzate in stima come  $LN[1 + YC/(N^{\text{addetti}} \times 1.000)]$ , dove: YC è uguale a Ricavi oppure Compensi oppure Valore aggiunto.


Le misure di ciclo settoriale relative al periodo di imposta di applicazione saranno pubblicate con apposito Decreto ai sensi dell'art. 9-bis comma 2 del DL 50 del 24 aprile 2017 convertito nella Legge n. 96 del 21 giugno 2017.




### SUB ALLEGATO 13.C - FUNZIONE "VALORE AGGIUNTO PER ADDETTO"

Di seguito viene riportato l'elenco delle variabili e dei coefficienti della funzione di regressione "Valore aggiunto per addetto", con la spiegazione dei coefficienti.


	VARIABILI		COEFFICIENTE	INTERPRETAZIONE DEL COEFFICIENTE STIMATO
<b>INPUT PRODUTTIVI</b>	Ammortamenti per beni mobili strumentali	(*)	0,086868549838554	Un aumento dell'1% della variabile determina un aumento dello 0,09% del VA stimato
	Costo per servizi al netto dei compensi corrisposti ai soci per l'attività di amministratore (società ed enti soggetti all'IRES) + Canoni per beni mobili acquisiti in dipendenza di contratti di locazione non finanziaria e di noleggio	(*)	0,148981885686723	Un aumento dell'1% della variabile determina un aumento dello 0,15% del VA stimato
	Spese per lavoro dipendente al netto dei compensi corrisposti ai soci per l'attività di amministratore	(*)	0,222200514178465	Un aumento dell'1% della variabile determina un aumento dello 0,22% del VA stimato
	Canoni relativi a beni immobili	(*)	-0,018428391135767	Un aumento dell'1% della variabile determina una diminuzione dello 0,02% del VA stimato
	Incrementi di immobilizzazioni per lavori interni	(*)	-0,113075874529037	Un aumento dell'1% della variabile determina una diminuzione dello 0,11% del VA stimato




	VARIABILI		COEFFICIENTE	INTERPRETAZIONE DEL COEFFICIENTE STIMATO
	Quota dei Collaboratori familiari e dei Soci, escluso il primo, e/o associati		0,175772401757836	Un aumento dell'1% della variabile determina un aumento dello 0,18% del VA stimato
	Valore dei beni strumentali, quota fino a 500.000 euro	(*)	0,093238326291011	Un aumento dell'1% della variabile determina un aumento dello 0,09% del VA stimato
<b>VARIABILI STRUTTURALI</b>	Pensionato titolare della ditta individuale con numero di Addetti non superiore a due		-0,102941173603262	La condizione di 'Pensionato titolare della ditta individuale con numero di Addetti non superiore a due' determina una diminuzione del 10,29% del VA stimato
<b>MODELLI DI BUSINESS (MoB)</b>	(Costo del venduto e per la produzione di servizi) x (Probabilità di appartenenza al MoB 1 — Imprese che svolgono prevalentemente attività di raccolta e trattamento e/o lavorazione, con ottenimento della materia prima seconda, soprattutto di altri materiali)	(*)	0,132894448046421	Un aumento dell'1% della variabile determina un aumento dello 0,13% del VA stimato per i soggetti appartenenti al MoB
	(Costo del venduto e per la produzione di servizi) x (Probabilità di appartenenza al MoB 2 — Imprese che svolgono principalmente attività di commercializzazione di rifiuti, rottami e cascami acquistati da terzi, non trasformati, non lavorati e non raccolti direttamente dall'impresa)	(*)	0,133700752581686	Un aumento dell'1% della variabile determina un aumento dello 0,13% del VA stimato per i soggetti appartenenti al MoB



VARIABILI		(*)	COEFFICIENTE	INTERPRETAZIONE DEL COEFFICIENTE STIMATO
	(Costo del venduto e per la produzione di servizi) x (Probabilità di appartenenza al MoB 3 — Imprese che svolgono in prevalenza attività di raccolta, trattamento e/o lavorazione, con ottenimento della materia prima seconda, e commercializzazione per lo più di tessuti)	(*)	0,136854975561633	Un aumento dell'1% della variabile determina un aumento dello 0,14% del VA stimato per i soggetti appartenenti al MoB
	(Costo del venduto e per la produzione di servizi) x (Probabilità di appartenenza al MoB 4 — Imprese che svolgono soprattutto attività di raccolta, in particolare di metalli)	(*)	0,134679980903326	Un aumento dell'1% della variabile determina un aumento dello 0,13% del VA stimato per i soggetti appartenenti al MoB
	(Costo del venduto e per la produzione di servizi) x (Probabilità di appartenenza al MoB 5 — Imprese che svolgono principalmente attività di raccolta e trattamento e/o lavorazione soprattutto di carta e cartone, con ottenimento della materia prima seconda)	(*)	0,143773744242078	Un aumento dell'1% della variabile determina un aumento dello 0,14% del VA stimato per i soggetti appartenenti al MoB
	(Costo del venduto e per la produzione di servizi) x (Probabilità di appartenenza al MoB 6 — Imprese che svolgono prevalentemente attività di autodemolizione)	(*)	0,135647476106324	Un aumento dell'1% della variabile determina un aumento dello 0,14% del VA stimato per i soggetti appartenenti al MoB



	VARIABILI		COEFFICIENTE	INTERPRETAZIONE DEL COEFFICIENTE STIMATO
	(Costo del venduto e per la produzione di servizi) x (Probabilità di appartenenza al MoB 7 — Imprese che svolgono principalmente attività di trattamento e/o lavorazione, con ottenimento della materia prima seconda, soprattutto di metalli)	(*)	0,127934667948112	Un aumento dell'1% della variabile determina un aumento dello 0,13% del VA stimato per i soggetti appartenenti al MoB
	(Costo del venduto e per la produzione di servizi) x (Probabilità di appartenenza al MoB 8 — Imprese che svolgono soprattutto attività di trattamento e/o lavorazione dei rifiuti, rottami e cascami, con ottenimento del prodotto finito)	(*)	0,134613513042803	Un aumento dell'1% della variabile determina un aumento dello 0,13% del VA stimato per i soggetti appartenenti al MoB
	(Costo del venduto e per la produzione di servizi) x (Probabilità di appartenenza al MoB 9 — Imprese che svolgono prevalentemente attività di trattamento e/o lavorazione, con ottenimento della materia prima seconda per lo più di materie plastiche)	(*)	0,141216052601728	Un aumento dell'1% della variabile determina un aumento dello 0,14% del VA stimato per i soggetti appartenenti al MoB
<b>MISURE DI CICLO DI SETTORE</b>	Tasso di occupazione a livello regionale		0,005258897027916	Una diminuzione di un punto della variabile determina una flessione dello 0,53% del VA stimato




	VARIABILI		COEFFICIENTE	INTERPRETAZIONE DEL COEFFICIENTE STIMATO
	Andamento della media dei ricavi per codice ATECO		0,069623316485369	Una diminuzione dell'1% della variabile di ciclo economico determina una flessione dello 0,07% del VA stimato
	Tassi di interesse bancari (prestiti alle imprese) — Banca d'Italia		-0,015938642337565	Un aumento di un punto della variabile determina una flessione dell'1,59% del VA stimato
<b>MISURE DI CICLO INDIVIDUALE</b>	Quota giornate di sospensione, C.I.G. e simili del personale dipendente		-0,200562245500795	Un aumento dell'1% della variabile determina una diminuzione dello 0,20% del VA stimato
	Ammortamenti per beni mobili strumentali (valore medio relativo agli ultimi 8 periodi d'imposta, incluso quello di applicazione)	(*)	0,062333642139418	Una maggiore dotazione storica dell'1% della variabile rispetto a quella attuale determina un aumento dello 0,06% del VA stimato
	Costo del venduto e per la produzione di servizi (valore medio relativo agli ultimi 8 periodi d'imposta, incluso quello di applicazione)	(*)	-0,054572408837706	Una maggiore dotazione storica dell'1% della variabile rispetto a quella attuale determina una diminuzione dello 0,05% del VA stimato
	Canoni relativi a beni immobili (valore medio relativo agli ultimi 8 periodi d'imposta, incluso quello di applicazione)	(*)	-0,02459364007261	Una maggiore dotazione storica dell'1% della variabile rispetto a quella attuale determina una diminuzione dello 0,02% del VA stimato



	VARIABILI		COEFFICIENTE	INTERPRETAZIONE DEL COEFFICIENTE STIMATO
<b>ECONOMIE DI SCALA E/O SOSTITUZIONE</b>	(Costo del venduto e per la produzione di servizi) x (Costo per servizi al netto dei compensi corrisposti ai soci per l'attività di amministratore (società ed enti soggetti all'Ires) + Canoni per beni mobili acquisiti in dipendenza di contratti di locazione non finanziaria e di noleggio)	(***)	-0,000983405028943	Un aumento dell'1% della variabile determina una diminuzione dello 0,001% del VA stimato
	(Costo del venduto e per la produzione di servizi) x (Spese per lavoro dipendente al netto dei compensi corrisposti ai soci per l'attività di amministratore)	(***)	-0,000816205617633	Un aumento dell'1% della variabile determina una diminuzione dello 0,001% del VA stimato
	(Valore dei beni strumentali) x (Spese per lavoro dipendente al netto dei compensi corrisposti ai soci per l'attività di amministratore)	(***)	-0,001232925611476	Un aumento dell'1% della variabile determina una diminuzione dello 0,001% del VA stimato
<b>INTERCETTA</b>	Valore dell'intercetta del modello di stima		1,829915540351583	
<b>Coefficiente di rivalutazione</b>			1,041057443114207	
<b>Coefficiente individuale</b>	Vedasi Allegato 89			

(\*) Le variabili contabili (XC) sono utilizzate in stima come  $LN[1 + XC / (N^{\text{addetti}} \times 1.000)]$  o  $LN[1 + \text{MIN}[XC / (N^{\text{addetti}} \times 1.000)]]$  o  $LN[1 + \text{MIN}[XC / (N^{\text{addetti}} \times 1.000)]]$ , quota valore in migliaia pro capite]



(\*\*) Le variabili numeriche (XN) sono utilizzate in stima come  $LN[1 + XN/(N^{\circ}addetti)]$  o  $LN[1 + MIN[XN/(N^{\circ}addetti), quota\ valore\ pro\ capite]]$

(\*\*\*) La variabile relativa al numero degli addetti è utilizzata in stima come  $LN(1 + N^{\circ}addetti)$

(\*\*\*\*) Ciascuna variabile (XS) del prodotto è utilizzata in stima come  $LN(1 + XS)$

Le variabili dipendenti sono utilizzate in stima come  $LN[1 + YC/(N^{\circ}addetti \times 1.000)]$ , dove: YC è uguale a Ricavi oppure Compensi oppure Valore aggiunto.

Le misure di ciclo settoriale relative al periodo di imposta di applicazione saranno pubblicate con apposito Decreto ai sensi dell'art. 9-bis comma 2 del DL 50 del 24 aprile 2017 convertito nella Legge n. 96 del 21 giugno 2017.





---

**SUB ALLEGATO 13.D - FORMULE DELLE VARIABILI E DEGLI INDICATORI**

---

Di seguito sono riportate le formule delle variabili e degli indicatori economico-contabili utilizzati nell'ISA CD30U:

**Addetti <sup>14</sup> (ditte individuali)** = Titolare + Numero dipendenti + Numero collaboratori coordinati e continuativi che prestano attività prevalentemente nell'impresa + Numero collaboratori dell'impresa familiare e coniuge dell'azienda coniugale + Numero familiari diversi che prestano attività nell'impresa + Numero associati in partecipazione.

**Addetti (società)** = Numero dipendenti + Numero collaboratori coordinati e continuativi che prestano attività prevalentemente nell'impresa + Numero familiari diversi che prestano attività nell'impresa + Numero associati in partecipazione + Numero soci amministratori + Numero soci non amministratori + Numero amministratori non soci.

**Ammortamenti per beni mobili strumentali, al netto dei beni di costo unitario non superiore a 516,46 euro** = Ammortamenti per beni mobili strumentali - Spese per l'acquisto di beni strumentali mobili di costo unitario non superiore a 516,46 euro.

**Beni mobili strumentali ad esclusione dei beni acquisiti in dipendenza di contratti di locazione non finanziaria distinti per classi di età, Oltre 9 anni** = La variabile è rideterminata in base alla durata dell'attività pari al numero di mesi di attività nel corso del periodo di imposta diviso 12.


**Costi produttivi** = Costo del venduto e per la produzione di servizi + Costo per servizi - Compensi corrisposti ai soci per l'attività di amministratore (società ed enti soggetti all'IRES) + Canoni per beni mobili acquisiti in dipendenza di contratti di locazione non finanziaria e di noleggio + Spese per lavoro dipendente e per altre prestazioni diverse da lavoro dipendente afferenti l'attività dell'impresa - Compensi corrisposti ai soci per l'attività di amministratore (società di persone).

**Costi residuali di gestione** = Oneri diversi di gestione ed altre componenti negative - Perdite su crediti - Utili spettanti agli associati in partecipazione con apporti di solo lavoro - Maggiorazioni fiscali - Componenti negativi derivanti da trasferimenti di azienda o di rami di azienda - Minusvalenze derivanti da operazioni di riconversione produttiva, ristrutturazione o ridimensionamento produttivo, espropri o nazionalizzazioni di beni, alienazione di beni non strumentali all'attività produttiva - Quote di accantonamento annuale al TFR per forme pensionistiche complementari e somme erogate agli iscritti ai fondi di previdenza del personale dipendente - Oneri per imposte e tasse.

**Costi totali** = Costi produttivi + Oneri diversi di gestione ed altre componenti negative - Perdite su crediti - Utili spettanti agli associati in partecipazione con apporti di solo lavoro - Maggiorazioni fiscali - Componenti negativi derivanti da trasferimenti di azienda o di rami di azienda - Minusvalenze derivanti da operazioni di riconversione

---

<sup>14</sup>Il titolare è pari a uno. Il numero collaboratori dell'impresa familiare e coniuge dell'azienda coniugale, il numero familiari diversi che prestano attività nell'impresa, il numero associati in partecipazione, il numero soci amministratori e il numero soci non amministratori sono pari alla relativa percentuale di lavoro prestato diviso 100. Il numero collaboratori coordinati e continuativi che prestano attività prevalentemente nell'impresa, il numero amministratori non soci e il titolare sono rideterminati in base alla durata dell'attività pari al numero di mesi di attività nel corso del periodo di imposta diviso 12. Il numero addetti non può essere inferiore a ("Numero di mesi di attività nel corso del periodo di imposta" diviso 12).



produttiva, ristrutturazione o ridimensionamento produttivo, espropri o nazionalizzazioni di beni, alienazione di beni non strumentali all'attività produttiva - Quote di accantonamento annuale al TFR per forme pensionistiche complementari e somme erogate agli iscritti ai fondi di previdenza del personale dipendente - Oneri per imposte e tasse.

**Costo del venduto e per la produzione di servizi** <sup>15</sup> = [Esistenze iniziali relative a merci, prodotti finiti, materie prime e sussidiarie, semilavorati e ai servizi non di durata ultrannuale + Costi per l'acquisto di materie prime, sussidiarie, semilavorati e merci e per la produzione di servizi - Beni distrutti o sottratti relativi a materie prime, sussidiarie, semilavorati, merci e prodotti finiti] - Rimanenze finali relative a merci, prodotti finiti, materie prime e sussidiarie, semilavorati e ai servizi non di durata ultrannuale.

**Decumulo delle scorte** <sup>16</sup> = [(Esistenze iniziali relative a merci, prodotti finiti, materie prime e sussidiarie, semilavorati e ai servizi non di durata ultrannuale - Rimanenze finali relative a merci, prodotti finiti, materie prime e sussidiarie, semilavorati e ai servizi non di durata ultrannuale)]/[(Costi per l'acquisto di materie prime, sussidiarie, semilavorati e merci e per la produzione di servizi relativi al periodo di imposta precedente (per gli ISA con trattamento ad aggio è neutralizzata la componente ad aggio o ricavo fisso) + Costi per l'acquisto di materie prime, sussidiarie, semilavorati e merci e per la produzione di servizi relativi a due periodi di imposta precedenti (per gli ISA con trattamento ad aggio è neutralizzata la componente ad aggio o ricavo fisso)]/2].

**Durata delle scorte** = [(Esistenze iniziali relative a merci, prodotti finiti, materie prime e sussidiarie, semilavorati e ai servizi non di durata ultrannuale + Rimanenze finali relative a merci, prodotti finiti, materie prime e sussidiarie, semilavorati e ai servizi non di durata ultrannuale)/2]×365/(Costo del venduto e per la produzione di servizi).

**Margine operativo lordo** = Valore aggiunto - (Spese per lavoro dipendente e per altre prestazioni diverse da lavoro dipendente afferenti l'attività dell'impresa - Spese per prestazioni rese da professionisti esterni - Compensi corrisposti ai soci per l'attività di amministratore (società di persone)).

**Materiali raccolti e/o trattati e/o commercializzati: Altri** = Materiali raccolti e/o trattati e/o commercializzati: [Vetro + RAEE (apparecchiature elettriche ed elettroniche) ed apparecchiature informatiche + Inerti + Altri materiali].


**Materiali raccolti e/o trattati e/o commercializzati: Altri (prevalente)** = [Materiali raccolti e/o trattati e/o commercializzati: Altri] se [Materiali raccolti e/o trattati e/o commercializzati: Altri] è uguale al Valore massimo dei Materiali raccolti e/o trattati e/o commercializzati; altrimenti assume valore pari a zero.

**Materiali raccolti e/o trattati e/o commercializzati: Carta e cartone (prevalente)** = [Materiali raccolti e/o trattati e/o commercializzati: Carta e cartone] se [Materiali raccolti e/o trattati e/o commercializzati: Carta e cartone] è uguale al Valore massimo dei Materiali raccolti e/o trattati e/o commercializzati; altrimenti assume valore pari a zero.

**Materiali raccolti e/o trattati e/o commercializzati: Materie plastiche** = Materiali raccolti e/o trattati e/o commercializzati: [Materie plastiche (PET) + Altre materie plastiche].

<sup>15</sup>Ad esclusione dell'utilizzo nell'ambito dell'indicatore elementare di anomalia relativo al "costo del venduto e per la produzione di servizi", se la variabile è minore di zero, viene posta uguale a zero.

<sup>16</sup>Quando il denominatore dell'indicatore "Decumulo delle scorte" è nullo, l'indicatore non è applicato.



**Materiali raccolti e/o trattati e/o commercializzati: Materie plastiche (prevalente)** = [Materiali raccolti e/o trattati e/o commercializzati: Materie plastiche] se [Materiali raccolti e/o trattati e/o commercializzati: Materie plastiche] è uguale al Valore massimo dei Materiali raccolti e/o trattati e/o commercializzati; altrimenti assume valore pari a zero.

**Materiali raccolti e/o trattati e/o commercializzati: Metalli ferrosi e non ferrosi** = Materiali raccolti e/o trattati e/o commercializzati: [Metalli ferrosi e ghisa + Acciaio + Alluminio e sue leghe + Rame e sue leghe + Altri metalli non ferrosi (piombo, zinco, stagno, nichel, titanio, cadmio, ecc.)].

**Materiali raccolti e/o trattati e/o commercializzati: Metalli ferrosi e non ferrosi (prevalente)** = [Materiali raccolti e/o trattati e/o commercializzati: Metalli ferrosi e non ferrosi] se [Materiali raccolti e/o trattati e/o commercializzati: Metalli ferrosi e non ferrosi] è uguale al Valore massimo dei Materiali raccolti e/o trattati e/o commercializzati; altrimenti assume valore pari a zero.

**Materiali raccolti e/o trattati e/o commercializzati: Tessuti (prevalente)** = [Materiali raccolti e/o trattati e/o commercializzati: Tessuti] se [Materiali raccolti e/o trattati e/o commercializzati: Tessuti] è uguale al Valore massimo dei Materiali raccolti e/o trattati e/o commercializzati; altrimenti assume valore pari a zero.

**Materiali raccolti e/o trattati e/o commercializzati: Veicoli a motore e rimorchi e batterie esauste** = Materiali raccolti e/o trattati e/o commercializzati: [Veicoli a motore e rimorchi + Batterie esauste].

**Materiali raccolti e/o trattati e/o commercializzati: Veicoli a motore e rimorchi e batterie esauste (prevalente)** = [Materiali raccolti e/o trattati e/o commercializzati: Veicoli a motore e rimorchi e batterie esauste] se [Materiali raccolti e/o trattati e/o commercializzati: Veicoli a motore e rimorchi e batterie esauste] è uguale al Valore massimo dei Materiali raccolti e/o trattati e/o commercializzati; altrimenti assume valore pari a zero.

**Numero dipendenti** = (Numero delle giornate retribuite - Numero delle giornate di sospensione, C.I.G. e simili del personale dipendente) diviso 312.

**Oneri finanziari netti** = Interessi e altri oneri finanziari - Risultato della gestione finanziaria.


**Periodo d'imposta 2020** = 1 nel periodo d'imposta 2020; altrimenti la variabile assume valore zero.

**Quota dei Collaboratori familiari e dei Soci, escluso il primo, e/o associati** = [Numero collaboratori dell'impresa familiare e coniuge dell'azienda coniugale + Numero familiari diversi che prestano attività nell'impresa + Numero associati in partecipazione + (Numero soci amministratori + Numero soci non amministratori) escluso il primo socio<sup>17</sup>]/(Addetti).

**Quota giornate di sospensione, C.I.G. e simili del personale dipendente** = (Numero giornate di sospensione, C.I.G. e simili del personale dipendente / (Addetti x 312)).

**Reddito** = Risultato ordinario + Altri proventi considerati ricavi di cui alla lettera f) dell'art. 85, comma 1, del TUIR + Altri proventi e componenti positivi - Oneri diversi di gestione ed altre componenti negative di cui componenti negativi

<sup>17</sup>Il primo socio è rideterminato in base alla durata dell'attività pari al numero di mesi dell'attività nel corso del periodo d'imposta diviso 12. La somma del numero soci non può essere inferiore a ("Numero di mesi di attività nel corso del periodo d'imposta" diviso 12).



derivanti da trasferimenti di azienda o di rami di azienda - Oneri diversi di gestione ed altre componenti negative di cui minusvalenze derivanti da operazioni di riconversione produttiva, ristrutturazione o ridimensionamento produttivo, espropri o nazionalizzazioni di beni, alienazione di beni non strumentali all'attività produttiva.

**Reddito operativo** = Margine operativo lordo - Ammortamenti - Accantonamenti.

**Reddito operativo lordo** = Reddito operativo + Ammortamenti + Canoni per beni mobili acquisiti in dipendenza di contratti di locazione finanziaria, ad esclusione dei canoni di leasing fiscalmente deducibili oltre il periodo di durata del contratto.

**Ricavi** = Ricavi di cui ai commi 1 (Lett. a) e b)) e 2 dell'art. 85 del TUIR + (Altri proventi considerati ricavi - Altri proventi considerati ricavi di cui alla lettera f) dell'art. 85, comma 1, del TUIR) + Rimanenze finali relative ad opere, forniture e servizi di durata ultrannuale - Esistenze iniziali relative ad opere, forniture e servizi di durata ultrannuale + Ulteriori componenti positivi per migliorare il profilo di affidabilità.

**Risultato ordinario** = Reddito operativo + Risultato della gestione finanziaria - Interessi e altri oneri finanziari + Incrementi di immobilizzazioni per lavori interni.

#### **Tasso di occupazione a livello regionale**

La variabile è la media, per tutte le unità locali compilate, dei singoli indicatori regionali.

Un'unità locale è compilata se il comune dell'unità locale è compilato.

Se non risulta compilata alcuna unità locale occorre far riferimento al comune del domicilio fiscale qualora presente.

#### **Territorialità del livello delle quotazioni immobiliari definita su dati dell'Osservatorio sul Mercato Immobiliare (OMI) riferiti all'anno 2021<sup>18</sup>**

La territorialità del livello delle quotazioni immobiliari differenzia il territorio nazionale sulla base dei valori di mercato degli immobili per comune.


La variabile è la media, per tutte le unità locali compilate, dei singoli indicatori territoriali. Un'unità locale è compilata se il comune dell'unità locale è compilato.

Se non risulta compilata alcuna unità locale occorre far riferimento al comune del domicilio fiscale qualora presente.

**Tipologia dell'attività: Commercializzazione di rifiuti, rottami e cascami acquistati da terzi, non trasformati, non lavorati e non raccolti direttamente dall'impresa (prevalente)** = [Tipologia dell'attività: Commercializzazione di rifiuti, rottami e cascami acquistati da terzi, non trasformati, non lavorati e non raccolti direttamente dall'impresa] se [Tipologia dell'attività: Commercializzazione di rifiuti, rottami e cascami acquistati da terzi, non trasformati, non lavorati e non raccolti direttamente dall'impresa] è uguale al Valore massimo della Tipologia dell'attività; altrimenti assume valore pari a zero.

**Tipologia dell'attività: Raccolta dei rifiuti, rottami e cascami (inclusa l'attività di autodemolizione) (prevalente)** = [Tipologia dell'attività: Raccolta dei rifiuti, rottami e cascami (inclusa l'attività di autodemolizione)] se [Tipologia dell'attività: Raccolta dei rifiuti, rottami e cascami (inclusa l'attività di autodemolizione)] è uguale al Valore massimo della Tipologia dell'attività; altrimenti assume valore pari a zero.

<sup>18</sup> I criteri e le conclusioni dello studio sono riportati nell'apposito Decreto Ministeriale.



**Tipologia dell'attività: Trattamento e/o lavorazione dei rifiuti, rottami e cascami (con ottenimento del prodotto finito) (prevalente)** = [Tipologia dell'attività: Trattamento e/o lavorazione dei rifiuti, rottami e cascami (con ottenimento del prodotto finito)] se [Tipologia dell'attività: Trattamento e/o lavorazione dei rifiuti, rottami e cascami (con ottenimento del prodotto finito)] è uguale al Valore massimo della Tipologia dell'attività; altrimenti assume valore pari a zero.

**Tipologia dell'attività: Trattamento e/o lavorazione dei rifiuti, rottami e cascami (con ottenimento della materia prima seconda) (prevalente)** = [Tipologia dell'attività: Trattamento e/o lavorazione dei rifiuti, rottami e cascami (con ottenimento della materia prima seconda)] se [Tipologia dell'attività: Trattamento e/o lavorazione dei rifiuti, rottami e cascami (con ottenimento della materia prima seconda)] è uguale al Valore massimo della Tipologia dell'attività; altrimenti assume valore pari a zero.

**Valore aggiunto** = Ricavi - [(Costo del venduto e per la produzione di servizi) + (Costo per servizi - Compensi corrisposti ai soci per l'attività di amministratore (società ed enti soggetti all'IRES)) + Costo per il godimento di beni di terzi (canoni di locazione finanziaria e non finanziaria, di noleggio, ecc.) + Spese per prestazioni rese da professionisti esterni + (Oneri diversi di gestione ed altre componenti negative - Utili spettanti agli associati in partecipazione con apporti di solo lavoro - Maggiorazioni fiscali - Componenti negativi derivanti da trasferimenti di azienda o di rami di azienda - Minusvalenze derivanti da operazioni di riconversione produttiva, ristrutturazione o ridimensionamento produttivo, espropri o nazionalizzazioni di beni, alienazione di beni non strumentali all'attività produttiva)].

**Valore dei beni strumentali** = La variabile è rideterminata in base alla durata dell'attività pari al numero di mesi di attività nel corso del periodo di imposta diviso 12.

**Valore dei beni strumentali mobili in proprietà, al netto dei beni di costo unitario non superiore a 516,46 euro** = Valore dei beni strumentali - Valore relativo a beni acquisiti in dipendenza di contratti di locazione finanziaria - Spese per l'acquisto di beni strumentali mobili di costo unitario non superiore a 516,46 euro.

**Valore massimo dei Materiali raccolti e/o trattati e/o commercializzati** = valore massimo tra: [Materiali raccolti e/o trattati e/o commercializzati: Metalli ferrosi e non ferrosi; Materiali raccolti e/o trattati e/o commercializzati: Veicoli a motore e rimorchi e batterie esauste; Materiali raccolti e/o trattati e/o commercializzati: Materie plastiche; Materiali raccolti e/o trattati e/o commercializzati: Carta e cartone; Materiali raccolti e/o trattati e/o commercializzati: Altri; Materiali raccolti e/o trattati e/o commercializzati: Tessuti].

**Valore massimo della Tipologia dell'attività** = valore massimo tra [Tipologia dell'attività: Raccolta dei rifiuti, rottami e cascami (inclusa l'attività di autodemolizione); Tipologia dell'attività: Trattamento e/o lavorazione dei rifiuti, rottami e cascami (con ottenimento della materia prima seconda); Tipologia dell'attività: Trattamento e/o lavorazione dei rifiuti, rottami e cascami (con ottenimento del prodotto finito); Tipologia dell'attività: Commercializzazione di rifiuti, rottami e cascami acquistati da terzi, non trasformati, non lavorati e non raccolti direttamente dall'impresa; Tipologia dell'attività: Prestazione di altri servizi accessori all'attività principale (es. trasporto per conto terzi, noleggio e manutenzione contenitori per la raccolta, ecc.)].



# ALLEGATO 14


---

## NOTA TECNICA E METODOLOGICA

### INDICE SINTETICO DI AFFIDABILITÀ FISCALE

CD32U

FABBRICAZIONE, INSTALLAZIONE E RIPARAZIONE DI  
MACCHINE E APPARECCHI MECCANICI



---

## APPLICAZIONE DELL'ISA

---


L'indice sintetico di affidabilità fiscale (ISA) esprime un giudizio di sintesi sull'affidabilità dei comportamenti fiscali del soggetto.

L'ISA è calcolato come media aritmetica di un insieme d'indicatori elementari e rappresenta il posizionamento del contribuente rispetto a tali indicatori attribuendo al soggetto un valore di sintesi, in scala da 1 a 10, dei singoli indicatori elementari: più basso sarà il valore dell'indice, minore sarà l'affidabilità fiscale del soggetto, più alto sarà il valore, più alta sarà l'attendibilità fiscale del soggetto.

I contribuenti interessati possono indicare ulteriori componenti positivi non risultanti dalle scritture contabili, che concorrono al calcolo degli indicatori elementari, per migliorare il proprio profilo di affidabilità fiscale.


Le attività economiche (ATECO 2007) oggetto dell'indice sintetico di affidabilità fiscale CD32U sono di seguito riportate:

- 25.40.00 - Fabbricazione di armi e munizioni
- 25.62.00 - Lavori di meccanica generale
- 25.73.12 - Fabbricazione di parti intercambiabili per macchine utensili
- 25.73.20 - Fabbricazione di stampi, portastampi, sagome, forme per macchine
- 26.60.01 - Fabbricazione di apparecchiature di irradiazione per alimenti e latte
- 27.51.00 - Fabbricazione di elettrodomestici
- 27.52.00 - Fabbricazione di apparecchi per uso domestico non elettrici
- 27.90.01 - Fabbricazione di apparecchiature elettriche per saldature e brasature
- 28.11.11 - Fabbricazione di motori a combustione interna (esclusi i motori destinati ai mezzi di trasporto su strada e ad aeromobili)
- 28.11.12 - Fabbricazione di pistoni, fasce elastiche, carburatori e parti simili di motori a combustione interna
- 28.11.20 - Fabbricazione di turbine e turboalternatori (incluse parti e accessori)
- 28.12.00 - Fabbricazione di apparecchiature fluidodinamiche






- 28.13.00 - Fabbricazione di altre pompe e compressori
- 28.14.00 - Fabbricazione di altri rubinetti e valvole
- 28.15.10 - Fabbricazione di organi di trasmissione (esclusi quelli idraulici e quelli per autoveicoli, aeromobili e motocicli)
- 28.15.20 - Fabbricazione di cuscinetti a sfere
- 28.21.10 - Fabbricazione di forni, fornaci e bruciatori
- 28.21.29 - Fabbricazione di altri sistemi per riscaldamento
- 28.22.01 - Fabbricazione di ascensori, montacarichi e scale mobili
- 28.22.02 - Fabbricazione di gru, argani, verricelli a mano e a motore, carrelli trasbordatori, carrelli elevatori e piattaforme girevoli
- 28.22.09 - Fabbricazione di altre macchine e apparecchi di sollevamento e movimentazione
- 28.24.00 - Fabbricazione di utensili portatili a motore
- 28.25.00 - Fabbricazione di attrezzature di uso non domestico per la refrigerazione e la ventilazione; fabbricazione di condizionatori domestici fissi
- 28.29.10 - Fabbricazione di bilance e di macchine automatiche per la vendita e la distribuzione (incluse parti staccate e accessori)
- 28.29.20 - Fabbricazione di macchine e apparecchi per le industrie chimiche, petrolchimiche e petrolifere (incluse parti e accessori)
- 28.29.30 - Fabbricazione di macchine automatiche per la dosatura, la confezione e per l'imballaggio (incluse parti e accessori)
- 28.29.91 - Fabbricazione di apparecchi per depurare e filtrare liquidi e gas per uso non domestico
- 28.29.92 - Fabbricazione di macchine per la pulizia (incluse le lavastoviglie) per uso non domestico
- 28.29.99 - Fabbricazione di altro materiale meccanico e di altre macchine di impiego generale nca
- 28.30.10 - Fabbricazione di trattori agricoli






- 28.30.90 - Fabbricazione di altre macchine per l'agricoltura, la silvicoltura e la zootecnia
- 28.41.00 - Fabbricazione di macchine utensili per la formatura dei metalli (incluse parti e accessori ed escluse le parti intercambiabili)
- 28.49.09 - Fabbricazione di altre macchine utensili (incluse parti e accessori) nca
- 28.91.00 - Fabbricazione di macchine per la metallurgia (incluse parti e accessori)
- 28.92.09 - Fabbricazione di altre macchine da miniera, cava e cantiere (incluse parti e accessori)
- 28.93.00 - Fabbricazione di macchine per l'industria alimentare, delle bevande e del tabacco (incluse parti e accessori)
- 28.94.10 - Fabbricazione di macchine tessili, di macchine e di impianti per il trattamento ausiliario dei tessili, di macchine per cucire e per maglieria (incluse parti e accessori)
- 28.94.20 - Fabbricazione di macchine e apparecchi per l'industria delle pelli, del cuoio e delle calzature (incluse parti e accessori)
- 28.94.30 - Fabbricazione di apparecchiature e di macchine per lavanderie e stirerie (incluse parti e accessori)
- 28.95.00 - Fabbricazione di macchine per l'industria della carta e del cartone (incluse parti e accessori)
- 28.96.00 - Fabbricazione di macchine per l'industria delle materie plastiche e della gomma (incluse parti e accessori)
- 28.99.10 - Fabbricazione di macchine per la stampa e la legatoria (incluse parti e accessori)
- 28.99.20 - Fabbricazione di robot industriali per usi molteplici (incluse parti e accessori)
- 28.99.92 - Fabbricazione di giostre, altalene ed altre attrezzature per parchi di divertimento
- 28.99.99 - Fabbricazione di altre macchine ed attrezzature per impieghi speciali nca (incluse parti e accessori)
- 29.10.00 - Fabbricazione di autoveicoli
- 29.20.00 - Fabbricazione di carrozzerie per autoveicoli, rimorchi e semirimorchi
- 29.32.09 - Fabbricazione di altre parti ed accessori per autoveicoli e loro motori nca
- 30.30.02 - Fabbricazione di missili balistici




- 30.40.00 - Fabbricazione di veicoli militari da combattimento
- 30.91.11 - Fabbricazione di motori per motocicli
- 30.91.12 - Fabbricazione di motocicli
- 30.91.20 - Fabbricazione di accessori e pezzi staccati per motocicli e ciclomotori
- 30.92.10 - Fabbricazione e montaggio di biciclette
- 30.92.20 - Fabbricazione di parti ed accessori per biciclette
- 32.50.14 - Fabbricazione di centrifughe per laboratori
- 33.11.01 - Riparazione e manutenzione di stampi, portastampi, sagome, forme per macchine
- 33.11.03 - Riparazione e manutenzione di armi, sistemi d'arma e munizioni
- 33.12.10 - Riparazione e manutenzione di macchine di impiego generale
- 33.12.20 - Riparazione e manutenzione di forni, fornaci e bruciatori
- 33.12.30 - Riparazione e manutenzione di macchine e apparecchi di sollevamento e movimentazione (esclusi ascensori)
- 33.12.40 - Riparazione e manutenzione di attrezzature di uso non domestico per la refrigerazione e la ventilazione
- 33.12.52 - Riparazione e manutenzione di bilance e macchine automatiche per la vendita e la distribuzione
- 33.12.53 - Riparazione e manutenzione di macchine per le industrie chimiche, petrolchimiche e petrolifere
- 33.12.54 - Riparazione e manutenzione di macchine per la dosatura, la confezione e l'imballaggio
- 33.12.55 - Riparazione e manutenzione di estintori (inclusa la ricarica)
- 33.12.59 - Riparazione e manutenzione di altre macchine di impiego generale nca
- 33.12.60 - Riparazione e manutenzione di trattori agricoli
- 33.12.70 - Riparazione e manutenzione di altre macchine per l'agricoltura, la silvicoltura e la zootecnia



- 33.12.91 - Riparazione e manutenzione di parti intercambiabili per macchine utensili
- 33.12.99 - Riparazione e manutenzione di altre macchine per impieghi speciali nca (incluse le macchine utensili)
- 33.13.04 - Riparazione e manutenzione di apparati di distillazione per laboratori, di centrifughe per laboratori e di macchinari per pulizia ad ultrasuoni per laboratori
- 33.20.09 - Installazione di altre macchine ed apparecchiature industriali
- 95.22.02 - Riparazione di articoli per il giardinaggio

I criteri generali seguiti per la costruzione dell'indice sintetico di affidabilità fiscale CD32U sono riportati nell'**Allegato 88**.

Di seguito sono rappresentate le modalità di calcolo dell'indice sintetico di affidabilità fiscale CD32U per l'applicazione al singolo contribuente dal periodo di imposta 2022.



---

## MODELLI DI BUSINESS


---

Ai fini della definizione degli indicatori elementari, i contribuenti interessati all'applicazione dell'ISA CD32U sono classificati in gruppi omogenei che presentano al loro interno caratteristiche il più possibile simili in termini di modalità di operare sul mercato in base al "Modello di Business" (MoB) adottato.

I modelli di business rappresentano la struttura della catena del valore alla base del processo di produzione del bene o del servizio e sono espressione delle differenze fondamentali che derivano dalle diverse articolazioni organizzative con cui tale processo viene effettuato o da specifiche competenze.

Per l'ISA CD32U i MoB individuati sono i seguenti (la numerosità indicata è riferita alle imprese della base dati di costruzione, p.i. 2020):

- **MoB 1 - Imprese con significativa presenza di ricavi derivanti dal committente principale, che effettuano soprattutto lavorazione di parti e/o componenti, semilavorati, accessori, ecc.** (Numerosità: 4.419);
- **MoB 2 - Imprese che effettuano prevalentemente manutenzione e riparazione di macchinari, impianti e/o apparecchiature e parti e/o componenti, semilavorati, accessori, ecc.** (Numerosità: 3.519);
- **MoB 3 - Imprese che effettuano soprattutto manutenzione e riparazione e installazione di macchinari, impianti e/o apparecchiature** (Numerosità: 1.337);
- **MoB 4 - Imprese che effettuano soprattutto manutenzione e riparazione di attrezzature** (Numerosità: 1.127);
- **MoB 5 - Imprese che effettuano prevalentemente manutenzione e riparazione di macchinari, impianti e/o apparecchiature a medio-alta e alta intensità tecnologica** (Numerosità: 1.108);
- **MoB 6 - Imprese che effettuano principalmente manutenzione e riparazione di mezzi di trasporto** (Numerosità: 1.552);
- **MoB 7 - Imprese che effettuano principalmente lavorazione, manutenzione e riparazione di sistemi e/o moduli** (Numerosità: 1.398);
- **MoB 8 - Imprese che effettuano prevalentemente produzione a marchio proprio di macchinari, impianti e/o apparecchiature a medio-alta e alta intensità tecnologica** (Numerosità: 887);



- **MoB 9 - Imprese che effettuano prevalentemente lavorazione di parti e/o componenti, semilavorati, accessori, ecc.** (Numerosità: 7.118). Le imprese appartenenti al MOB effettuano in particolare attività di assemblaggio;
- **MoB 10 - Imprese che effettuano prevalentemente produzione di macchinari, impianti e/o apparecchiature e attrezzature** (Numerosità: 420). Le imprese appartenenti al MOB effettuano in particolare lavorazioni meccaniche di precisione;
- **MoB 11 - Imprese che effettuano soprattutto installazione di macchinari, impianti e/o apparecchiature** (Numerosità: 956). Le imprese appartenenti al MOB effettuano installazione anche di parti e/o componenti, semilavorati, accessori, ecc.;
- **MoB 12 - Imprese che effettuano prevalentemente manutenzione e riparazione di macchinari, impianti e/o apparecchiature a bassa e medio-bassa intensità tecnologica** (Numerosità: 904);
- **MoB 13 - Imprese che effettuano soprattutto assemblaggio, manutenzione e riparazione di macchinari, impianti e/o apparecchiature** (Numerosità: 5.120);
- **MoB 14 - Imprese che effettuano soprattutto lavorazione, manutenzione e riparazione di parti finite e staccate di mezzi di trasporto** (Numerosità: 701);
- **MoB 15 - Imprese che effettuano principalmente produzione di attrezzature, in particolare stampi** (Numerosità: 2.113);
- **MoB 16 - Imprese che effettuano soprattutto produzione a marchio proprio di macchinari, impianti e/o apparecchiature a bassa e medio-bassa intensità tecnologica** (Numerosità: 798).

Per la descrizione degli elementi che permettono l'assegnazione del contribuente ai MoB si rimanda al **Sub Allegato 14.A**.



---

## INDICATORI ELEMENTARI

---

Gli indicatori elementari utilizzati ai fini del calcolo dell'indice sintetico di affidabilità fiscale per l'ISA CD32U sono differenziati **in due gruppi**:

1. **Indicatori elementari di affidabilità.** Tali indicatori individuano l'attendibilità di relazioni e rapporti tra grandezze di natura contabile e strutturale, tipici del settore e/o del modello organizzativo di riferimento, all'interno di specifici intervalli di valori su una scala da 1 a 10.

A questo gruppo appartengono gli indicatori elementari:


- Ricavi per addetto;
- Valore aggiunto per addetto;
- Reddito per addetto;
- Durata e decumulo delle scorte.

2. **Indicatori elementari di anomalia.** Tali indicatori segnalano la presenza di profili contabili e/o gestionali atipici rispetto al settore e/o al modello organizzativo di riferimento o evidenziano incongruenze riconducibili ad ingiustificati disallineamenti tra le informazioni dichiarate nei modelli di rilevazione dei dati per l'applicazione degli ISA, ovvero tra queste e le informazioni presenti nei modelli dichiarativi e/o in altre banche dati, con riferimento a diverse annualità d'imposta. Gli indicatori partecipano al calcolo dell'indice sintetico di affidabilità fiscale soltanto quando l'anomalia è presente; trattandosi di indicatori riferibili unicamente ad anomalie, il relativo punteggio di affidabilità fiscale viene misurato o con una scala da 1 a 5 o con il valore 1 che evidenzia la presenza di una grave anomalia.

A questo gruppo appartengono gli indicatori elementari suddivisi nelle successive sezioni:

**Gestione caratteristica:**

- Costo del venduto e per la produzione di servizi negativo;
- Corrispondenza delle esistenze di prodotti finiti, materie prime e merci con le relative rimanenze;
- Corrispondenza delle esistenze di opere e servizi di durata ultrannuale con le relative rimanenze;
- Copertura delle spese per dipendente;
- Analisi dell'apporto di lavoro delle figure non dipendenti;
- Assenza del numero di associati in partecipazione in presenza dei relativi utili;
- Incidenza dei costi residuali di gestione;



- Margine operativo lordo negativo.

**Gestione dei beni strumentali:**

- Incidenza degli ammortamenti;
- Incidenza dei costi per beni mobili acquisiti in dipendenza di contratti per locazione finanziaria.

**Redditività:**

- Reddito operativo negativo;
- Risultato ordinario negativo.


**Gestione extra-caratteristica:**

- Incidenza degli accantonamenti;
- Incidenza degli oneri finanziari netti sul reddito operativo lordo.

**Attività non inerenti:**

- Tipologia di servizi: Recupero mezzi guasti > 50% dei ricavi;
- Tipologia di servizi: Noleggio di macchine/attrezzature/trattori agricoli > 50% dei ricavi.

Le formule delle variabili e degli indicatori sono riportate nel **Sub Allegato 14.D**.



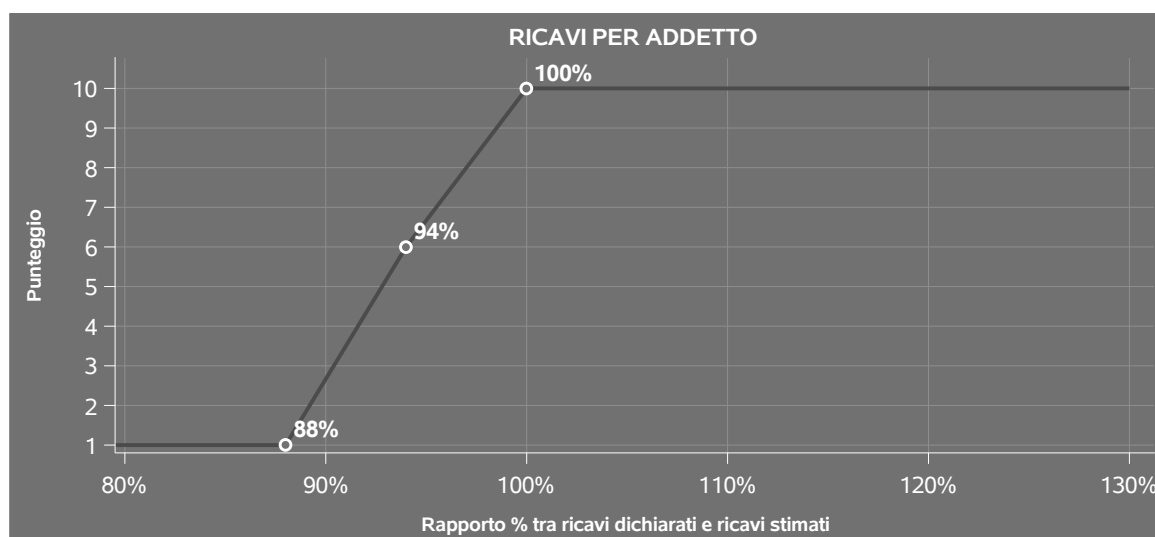
## INDICATORI ELEMENTARI DI AFFIDABILITÀ

### RICAVI PER ADDETTO

L'indicatore misura l'affidabilità dell'ammontare di ricavi che un'impresa consegue attraverso il processo produttivo con riferimento al contributo di ciascun addetto.

L'indicatore è calcolato come rapporto tra i ricavi dichiarati per addetto e i ricavi per addetto stimati.

A tale indicatore viene associato un punteggio che varia su una scala da 1 a 10. Quando i ricavi dichiarati sono maggiori o uguali rispetto a quelli stimati, ovvero il rapporto tra i ricavi dichiarati e i ricavi stimati presenta un valore pari o superiore ad 1, il punteggio assume valore 10; quando il citato rapporto presenta un valore pari o inferiore alla corrispondente soglia minima di riferimento<sup>1</sup>, il punteggio assume valore 1; quando tale rapporto presenta un valore compreso nell'intervallo tra la soglia minima e massima di riferimento, il punteggio è modulato<sup>2</sup> fra 1 e 10. Nel seguente grafico, per semplicità di rappresentazione, i valori sono rappresentati in forma percentuale approssimata all'intero.



I ricavi stimati sono determinati sulla base di una funzione di regressione dei "Ricavi per addetto" i cui coefficienti e la relativa interpretazione sono riportati nel **Sub Allegato 14.B**.

La stima dei "Ricavi per addetto" è personalizzata per singolo contribuente sulla base di uno specifico "coefficiente individuale", che misura le differenze nella produttività delle imprese (ad

<sup>1</sup>La soglia minima di riferimento è pari a  $\exp(-0,13322)$ , ovvero l'esponenziale dell'errore standard (sigma), con segno negativo, dei residui della funzione di stima dei ricavi per addetto.

<sup>2</sup>Punteggio =  $1+9x\{[\text{indicatore} - \exp(-\text{sigma})]/[1 - \exp(-\text{sigma})]\}$





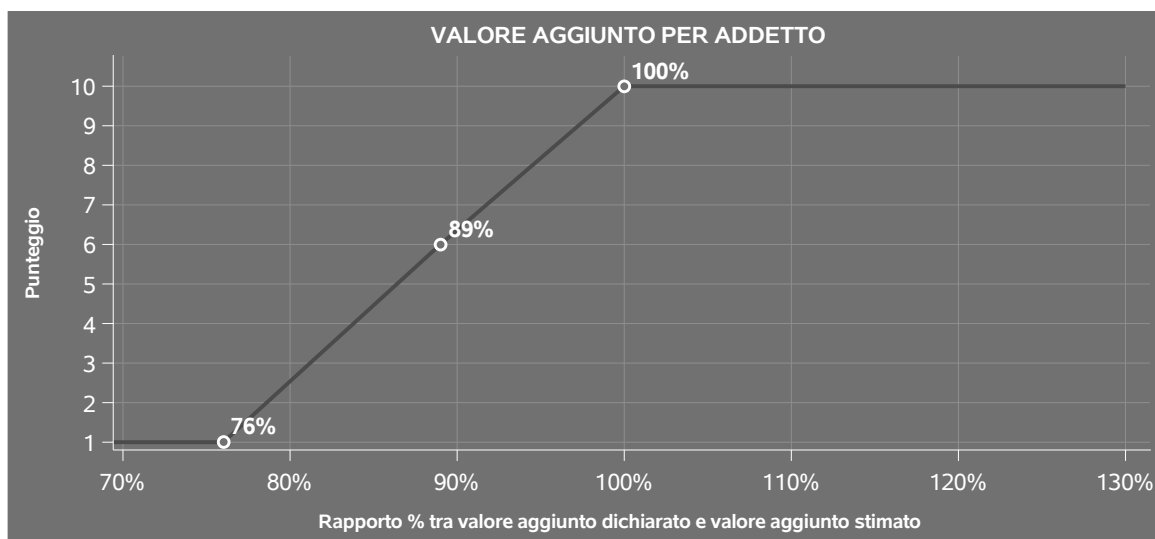
esempio, dovute a diverse abilità manageriali, potere di mercato, ecc.) e che risulta calcolato sulla base dei dati delle otto annualità di imposta precedenti relativi al medesimo contribuente. I criteri per la determinazione del coefficiente individuale sono riportati nell'**Allegato 89**.

## VALORE AGGIUNTO PER ADDETTO

L'indicatore misura l'affidabilità del valore aggiunto creato con riferimento al contributo di ciascun addetto.

L'indicatore è calcolato come rapporto tra il valore aggiunto dichiarato per addetto e il valore aggiunto per addetto stimato.


A tale indicatore viene associato un punteggio che varia su una scala da 1 a 10. Quando il valore aggiunto dichiarato è maggiore o uguale rispetto a quello stimato, ovvero il rapporto tra il valore aggiunto dichiarato e il valore aggiunto stimato presenta un valore pari o superiore ad 1, il punteggio assume valore 10; quando il citato rapporto presenta un valore pari o inferiore alla corrispondente soglia minima di riferimento<sup>3</sup>, il punteggio assume valore 1; quando tale rapporto presenta un valore compreso nell'intervallo tra la soglia minima e massima di riferimento, il punteggio è modulato<sup>4</sup> fra 1 e 10. Nel seguente grafico, per semplicità di rappresentazione, i valori sono rappresentati in forma percentuale approssimata all'intero.



Il valore aggiunto stimato è determinato sulla base di una funzione di regressione del "Valore aggiunto per addetto" i cui coefficienti e la relativa interpretazione sono riportati nel **Sub Allegato 14.C**.

<sup>3</sup>La soglia minima di riferimento è pari a  $\exp(-0,27184)$ , ovvero l'esponenziale dell'errore standard (sigma), con segno negativo, dei residui della funzione di stima del valore aggiunto per addetto.

<sup>4</sup>Punteggio =  $1+9x\{[\text{indicatore} - \exp(-\text{sigma})]/[1 - \exp(-\text{sigma})]\}$



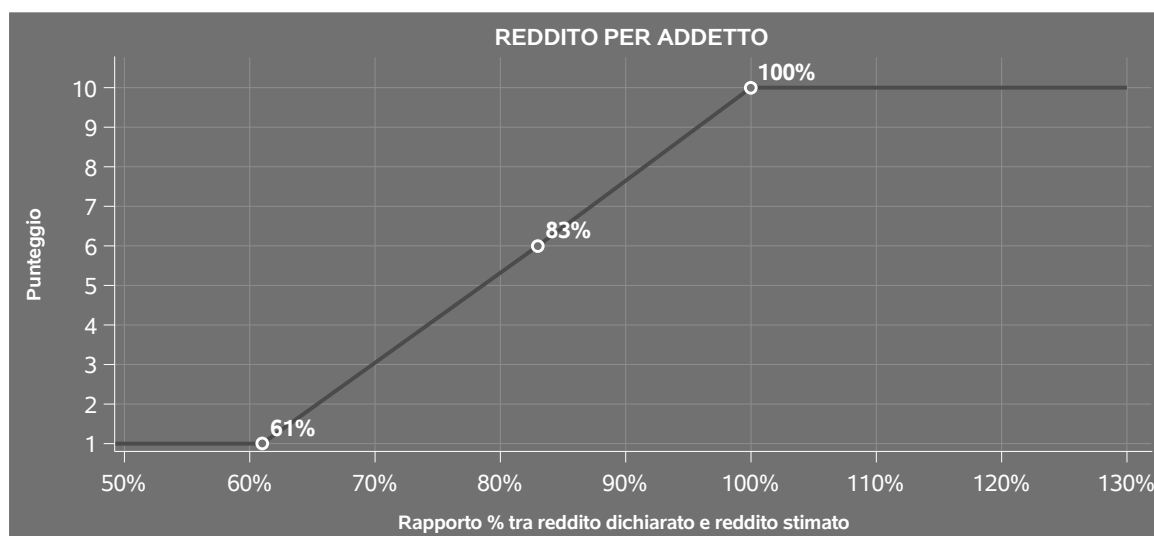
La stima del "Valore aggiunto per addetto" è personalizzata per singolo contribuente sulla base di uno specifico "coefficiente individuale", che misura le differenze nella produttività delle imprese (ad esempio, dovute a diverse abilità manageriali, potere di mercato, ecc.) e che risulta calcolato sulla base dei dati delle otto annualità di imposta precedenti relativi al medesimo contribuente. I criteri per la determinazione del coefficiente individuale sono riportati nell'**Allegato 89**.

## REDDITO PER ADDETTO

L'indicatore misura l'affidabilità del reddito che un soggetto economico realizza in un determinato periodo di tempo con riferimento al contributo di ciascun addetto.


L'indicatore è calcolato come rapporto tra il reddito dichiarato per addetto e il reddito per addetto stimato.

A tale indicatore viene associato un punteggio che varia su una scala da 1 a 10. Quando il reddito dichiarato è maggiore o uguale rispetto a quello stimato ovvero il rapporto tra reddito dichiarato e reddito stimato presenta un valore pari o superiore ad 1, il punteggio assume valore 10; quando il citato rapporto presenta un valore pari o inferiore alla corrispondente soglia minima di riferimento<sup>5</sup> o il reddito dichiarato è negativo, il punteggio assume valore 1; quando tale rapporto presenta un valore compreso nell'intervallo tra la soglia minima e massima di riferimento, il punteggio è modulato<sup>6</sup> fra 1 e 10. Nel seguente grafico, per semplicità di rappresentazione, i valori sono rappresentati in forma percentuale approssimata all'intero.



<sup>5</sup>La soglia minima di riferimento è pari a  $\exp(-0,49644)$ , ovvero l'esponenziale della deviazione standard ( $\sigma$ ), con segno negativo, del logaritmo del rapporto tra reddito per addetto dichiarato e reddito per addetto dichiarato più la differenza tra valore aggiunto per addetto stimato e dichiarato.

<sup>6</sup>Punteggio =  $1+9x\{[\text{indicatore} - \exp(-\sigma)]/[1 - \exp(-\sigma)]\}$



Il reddito stimato è pari alla somma del reddito dichiarato e dell'eventuale maggior valore aggiunto stimato.

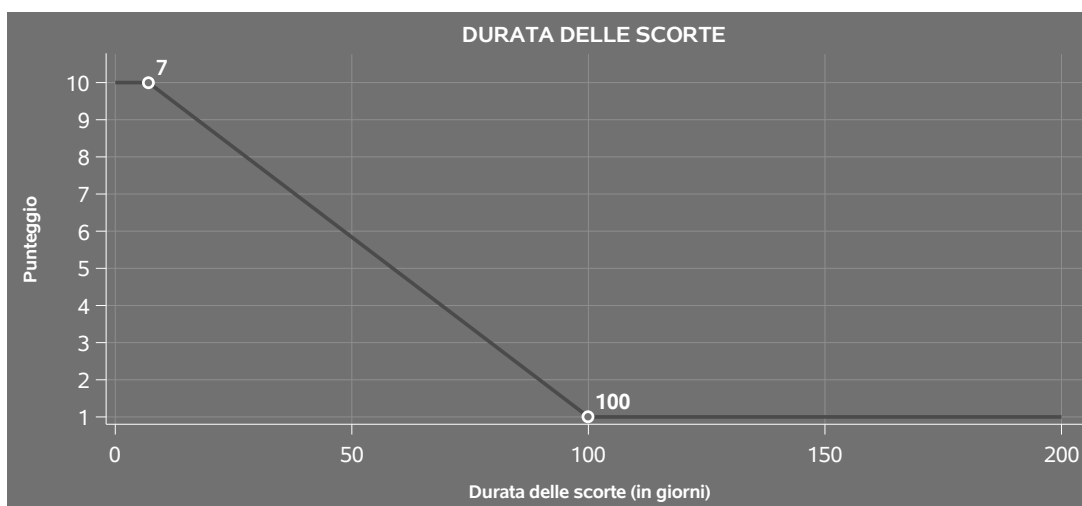
## DURATA E DECUMULO DELLE SCORTE

L'indicatore "Durata e decumulo delle scorte" è un indicatore composito costituito dalla media semplice dei punteggi dei due indicatori elementari "Durata delle scorte" e "Decumulo delle scorte".

### ● DURATA DELLE SCORTE

L'indicatore misura i giorni di permanenza media delle scorte in magazzino.

A tale indicatore viene associato un punteggio che varia su una scala da 1 a 10. Quando la "Durata delle scorte" presenta un valore pari o inferiore alla soglia minima di riferimento, il punteggio assume valore 10; quando la durata delle scorte presenta un valore pari o superiore alla corrispondente soglia massima di riferimento, il punteggio assume valore 1; quando la durata delle scorte presenta un valore compreso nell'intervallo tra la soglia minima e massima di riferimento, il punteggio è modulato<sup>7</sup> fra 1 e 10.



I dati riportati nel grafico sono riferiti al MoB 2.

Le soglie di riferimento (espresse in numero di giorni) sono differenziate per "Modello di Business" come di seguito riportato:

<sup>7</sup>Punteggio =  $10 - 9 \times \frac{(\text{indicatore} - \text{soglia minima})}{(\text{soglia massima} - \text{soglia minima})}$




	<b>Modalità di distribuzione</b>	<b>Soglia minima</b>	<b>Soglia massima</b>
<b>MoB 1</b>	Tutti i soggetti	7,00	100,00
<b>MoB 2</b>	Tutti i soggetti	7,00	100,00
<b>MoB 3</b>	Tutti i soggetti	7,00	100,00
<b>MoB 4</b>	Tutti i soggetti	7,00	100,00
<b>MoB 5</b>	Tutti i soggetti	10,00	150,00
<b>MoB 6</b>	Tutti i soggetti	15,00	200,00
<b>MoB 7</b>	Tutti i soggetti	10,00	150,00
<b>MoB 8</b>	Tutti i soggetti	30,00	320,00
<b>MoB 9</b>	Tutti i soggetti	20,00	200,00
<b>MoB 10</b>	Tutti i soggetti	20,00	250,00
<b>MoB 11</b>	Tutti i soggetti	7,00	100,00
<b>MoB 12</b>	Tutti i soggetti	7,00	100,00
<b>MoB 13</b>	Tutti i soggetti	20,00	250,00
<b>MoB 14</b>	Tutti i soggetti	15,00	200,00
<b>MoB 15</b>	Tutti i soggetti	20,00	250,00
<b>MoB 16</b>	Tutti i soggetti	30,00	320,00

Per ogni singolo soggetto, i valori soglia sono ottenuti come media, ponderata con le relative probabilità di appartenenza, dei valori di riferimento individuati per gruppo omogeneo.

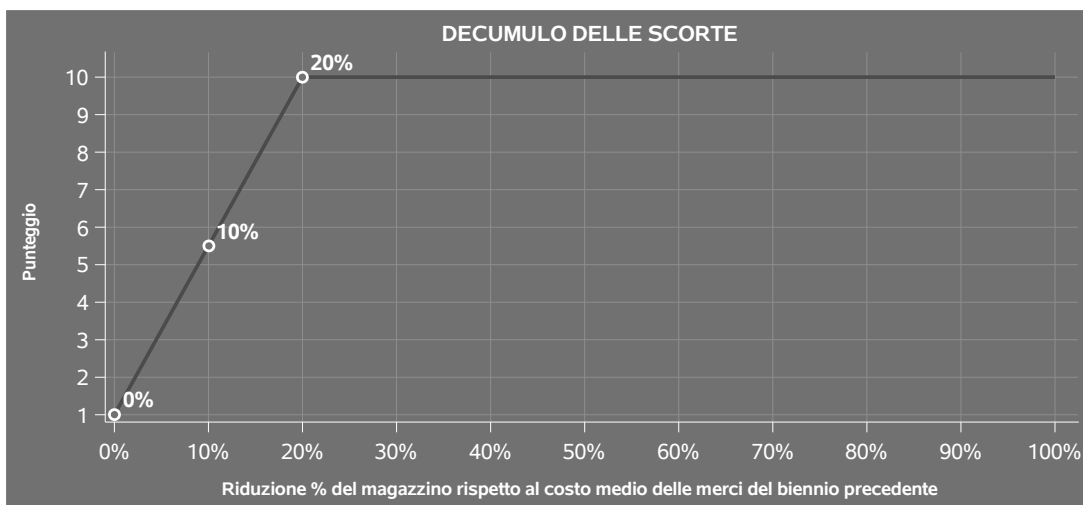
#### ● DECUMULO DELLE SCORTE

L'indicatore di "Decumulo delle scorte" fornisce una misura dello smobilizzo delle giacenze di magazzino nel corso dell'anno.

A tale indicatore viene associato un punteggio che varia su una scala da 1 a 10. Quando il "Decumulo delle scorte" presenta un valore pari o inferiore alla soglia minima di riferimento, pari a **zero**, il punteggio assume valore 1; quando il "Decumulo delle scorte" presenta un valore pari o superiore alla corrispondente soglia massima di riferimento (**0,20**), il punteggio assume valore 10; quando il "Decumulo delle scorte" presenta un valore compreso nell'intervallo tra




la soglia minima e massima di riferimento, il punteggio è modulato<sup>8</sup> fra 1 e 10. Nel seguente grafico, per semplicità di rappresentazione, i valori sono rappresentati in forma percentuale.



L'indicatore di "Decumulo delle scorte" è **applicato** quando il suo punteggio è superiore al punteggio dell'indicatore "Durata delle scorte".

In caso di inapplicabilità dell'indicatore "Decumulo delle scorte", il punteggio dell'indicatore composito "Durata e decumulo delle scorte" sarà pari a quello del solo indicatore "Durata delle scorte".

<sup>8</sup>Punteggio =  $1 + 9x(\text{indicatore}/0,20)$



---

## INDICATORI ELEMENTARI DI ANOMALIA

---

### GESTIONE CARATTERISTICA

#### **COSTO DEL VENDUTO E PER LA PRODUZIONE DI SERVIZI NEGATIVO**

L'indicatore evidenzia situazioni di anomalia relative al costo del venduto e per la produzione di servizi.

Nel caso in cui tale costo sia negativo, l'indicatore è **applicato** e il relativo punteggio assume valore 1.

#### **CORRISPONDENZA DELLE ESISTENZE DI PRODOTTI FINITI, MATERIE PRIME E MERCI CON LE RELATIVE RIMANENZE**

L'indicatore monitora la corrispondenza tra il valore delle "Esistenze iniziali relative a merci, prodotti finiti, materie prime e sussidiarie, semilavorati e ai servizi non di durata ultrannuale", comprensive di quelle relative a prodotti soggetti ad aggio o ricavo fisso, e le relative rimanenze finali dichiarate per il periodo di imposta precedente.

Nel caso in cui la differenza, in valore assoluto, tra i due importi sia superiore a 100 euro più il 5% delle rimanenze finali dell'anno precedente, l'indicatore è **applicato** e il relativo punteggio assume valore 1.


L'indicatore è **applicabile** solo se per il periodo di imposta precedente il contribuente ha applicato gli indici sintetici di affidabilità fiscale per una attività di impresa.

#### **CORRISPONDENZA DELLE ESISTENZE DI OPERE E SERVIZI DI DURATA ULTRANNUALE CON LE RELATIVE RIMANENZE**

L'indicatore monitora la corrispondenza tra il valore delle "Esistenze iniziali relative ad opere, forniture e servizi di durata ultrannuale" e le relative rimanenze finali dichiarate per il periodo di imposta precedente.

Nel caso in cui la differenza, in valore assoluto, tra i due importi sia superiore a 100 euro più il 5% delle rimanenze finali dell'anno precedente, l'indicatore è **applicato** e il relativo punteggio assume valore 1.

L'indicatore è **applicabile** solo se per il periodo di imposta precedente il contribuente ha applicato gli indici sintetici di affidabilità fiscale per una attività di impresa.



## COPERTURA DELLE SPESE PER DIPENDENTE

L'indicatore verifica che l'impresa generi un valore aggiunto per addetto coerente con le spese per dipendente.

L'indicatore è **calcolato** come rapporto tra le spese per dipendente e il valore aggiunto per addetto<sup>9</sup>. Le spese per dipendente sono calcolate come rapporto tra le "Spese per lavoro dipendente e per altre prestazioni diverse da lavoro dipendente afferenti l'attività dell'impresa", al netto delle "Spese per prestazioni rese da professionisti esterni", delle "Spese per collaboratori coordinati e continuativi" e delle "Spese per compensi corrisposti ai soci per l'attività di amministratore (società di persone)", e il numero dipendenti.

Nel caso in cui il rapporto tra le spese per dipendente e il valore aggiunto per addetto assuma valori superiori all'unità l'indicatore è **applicato** e il relativo punteggio assume valore 1.

## ANALISI DELL'APPORTO DI LAVORO DELLE FIGURE NON DIPENDENTI

L'indicatore monitora la corretta compilazione dell'apporto di lavoro delle figure non dipendenti.

A tal fine, per ciascuna figura di addetto non dipendente (collaboratori familiari, familiari diversi, associati in partecipazione, soci amministratori, soci non amministratori) e a seconda della natura giuridica dell'impresa di appartenenza, è stato definito un valore percentuale minimo di apporto di lavoro per addetto, differenziato per numero di addetti per figura di addetto non dipendente (si veda la tabella seguente).

Tale valore rappresenta la soglia minima di riferimento dell'apporto di lavoro delle figure non dipendenti.

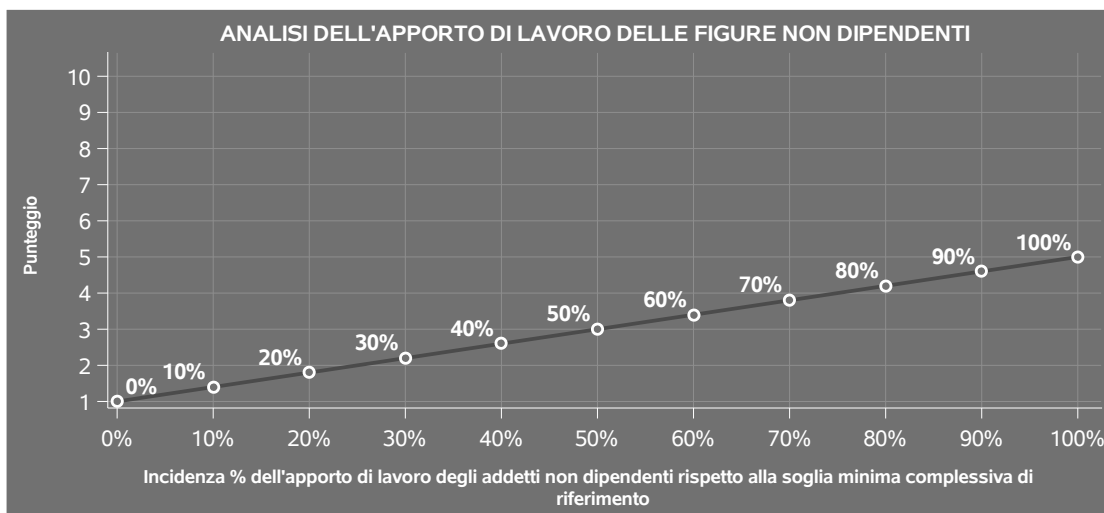
**Soglia minima percentuale di apporto di lavoro per addetto delle figure non dipendenti**

NATURA GIURIDICA	Numero addetti per figura	COLLABORATORI FAMILIARI	FAMILIARI DIVERSI	ASSOCIATI IN PARTECIPAZIONE	SOCI AMMINISTRATORI	SOCI NON AMMINISTRATORI
Persone fisiche	1	50	30	10		
	2	50	30	8		
	3	50	30	5		
	4	50	30	3		
	5	50	30	2		
	>5	50	30	1		
Società di persone	1		30	10	100	20
	2		30	8	75	15
	3		30	5	67	13
	4		30	3	63	13
	5		30	2	60	8
	>5		30	1	50	4
Società di capitali e enti non commerciali	1		30	10	50	10
	2		30	8	38	8
	3		30	5	33	5
	4		30	3	31	3
	5		30	2	28	2
	>5		30	1	16	1

<sup>9</sup>Quando il denominatore dell'indicatore "Copertura delle spese per dipendente" è non positivo, l'indicatore **non è applicato**.



Nel caso in cui la percentuale complessiva di apporto di lavoro degli addetti non dipendenti dichiarata sia inferiore alla soglia minima complessiva di riferimento, l'indicatore è **applicato** e il relativo punteggio<sup>10</sup> assume un valore compreso tra 1 e 5, come da grafico successivo.



## ASSENZA DEL NUMERO DI ASSOCIATI IN PARTECIPAZIONE IN PRESENZA DEI RELATIVI UTILI

L'indicatore evidenzia situazioni di anomalia nei casi di mancata dichiarazione dell'apporto di lavoro degli "Associati in partecipazione" in presenza degli "Utili spettanti agli associati in partecipazione con apporti di solo lavoro".

Nel caso in cui si verifichi tale anomalia, l'indicatore è **applicato** e il relativo punteggio assume valore 1.

## INCIDENZA DEI COSTI RESIDUALI DI GESTIONE


L'indicatore verifica che le voci di costo relative agli oneri diversi di gestione e alle altre componenti negative costituiscano una plausibile componente residuale di costo.

L'indicatore è **calcolato** come rapporto percentuale tra i costi residuali di gestione e i costi totali.

Qualora i costi totali siano uguali a zero, l'indicatore non è **applicabile**.

All'indicatore "Incidenza dei costi residuali di gestione" viene associato un punteggio che varia su una scala da 1 a 10. Quando l'indicatore presenta un valore pari o inferiore alla corrispondente soglia minima di riferimento, il punteggio assume valore 10; quando l'indicatore presenta un valore pari o superiore alla corrispondente soglia massima di riferimento, il punteggio assume valore 1; quando

<sup>10</sup>Punteggio =  $1+4 \times (\text{apporto di lavoro degli addetti non dipendenti} / \text{soglia minima complessiva di riferimento})$





l'indicatore presenta un valore compreso nell'intervallo tra la soglia minima e massima di riferimento, il punteggio è modulato<sup>11</sup> fra 1 e 10.



L'indicatore è **applicato** quando il relativo punteggio è non superiore a 5.

## MARGINE OPERATIVO LORDO NEGATIVO

L'indicatore evidenzia situazioni di anomalia relative al margine operativo lordo.

Nel caso in cui detto margine sia negativo e il valore aggiunto sia positivo, l'indicatore è **applicato** e il relativo punteggio assume valore 1.

## GESTIONE DEI BENI STRUMENTALI


### INCIDENZA DEGLI AMMORTAMENTI

L'indicatore verifica la coerenza tra ammortamenti per beni mobili strumentali e relativo valore.

L'indicatore è **calcolato** come rapporto percentuale tra gli ammortamenti per beni mobili strumentali, al netto dei beni di costo unitario non superiore a 516,46 euro e il valore dei beni strumentali mobili in proprietà, al netto dei beni di costo unitario non superiore a 516,46 euro, parametrato alla quota di mesi di attività nel corso del periodo di imposta (numero di mesi di attività nel corso del periodo di imposta / 12).

Nel caso in cui il valore dell'indicatore sia superiore al valore della soglia massima di riferimento

<sup>11</sup>Punteggio =  $10 - 9 \times \frac{[(\text{indicatore} - \text{soglia minima}) / (\text{soglia massima} - \text{soglia minima})]}$



(30%), l'indicatore è **applicato** e il relativo punteggio assume valore 1.

Qualora l'importo degli ammortamenti per beni mobili strumentali, al netto dei beni di costo unitario non superiore a 516,46 euro, sia positivo e il valore dei beni strumentali mobili in proprietà, al netto dei beni di costo unitario non superiore a 516,46 euro, sia pari a zero, l'indicatore è **applicato** e il relativo punteggio assume valore 1.

## **INCIDENZA DEI COSTI PER BENI MOBILI ACQUISITI IN DIPENDENZA DI CONTRATTI PER LOCAZIONE FINANZIARIA**

L'indicatore verifica la coerenza tra canoni di leasing e valore dei relativi beni strumentali acquisiti in leasing.

L'indicatore è **calcolato** come rapporto percentuale tra i "Canoni per beni mobili acquisiti in dipendenza di contratti di locazione finanziaria, ad esclusione dei canoni di leasing fiscalmente deducibili oltre il periodo di durata del contratto", e il "Valore dei beni strumentali mobili relativo a beni acquisiti in dipendenza di contratti di locazione finanziaria", parametrato alla quota di mesi di attività nel corso del periodo di imposta (numero di mesi di attività nel corso del periodo di imposta/12).

Nel caso in cui il valore dell'indicatore sia superiore al valore della soglia massima di riferimento (60%), l'indicatore è **applicato** e il relativo punteggio assume valore 1.

Qualora i "Canoni per beni mobili acquisiti in dipendenza di contratti di locazione finanziaria, ad esclusione dei canoni di leasing fiscalmente deducibili oltre il periodo di durata del contratto", siano positivi e il "Valore dei beni strumentali mobili relativo a beni acquisiti in dipendenza di contratti di locazione finanziaria" sia pari a zero, l'indicatore è **applicato** e il relativo punteggio assume valore 1.

## **REDDITIVITÀ**

### **REDDITO OPERATIVO NEGATIVO**


L'indicatore intercetta le situazioni in cui il reddito operativo è minore di zero.

Qualora si verifichi questa condizione e il margine operativo lordo sia positivo, l'indicatore è **applicato** e il relativo punteggio assume valore 1.

### **RISULTATO ORDINARIO NEGATIVO**

L'indicatore intercetta le situazioni in cui il risultato ordinario è minore di zero.

Qualora si verifichi questa condizione, l'indicatore è **applicato** e il relativo punteggio assume valore 1.



## GESTIONE EXTRA-CARATTERISTICA

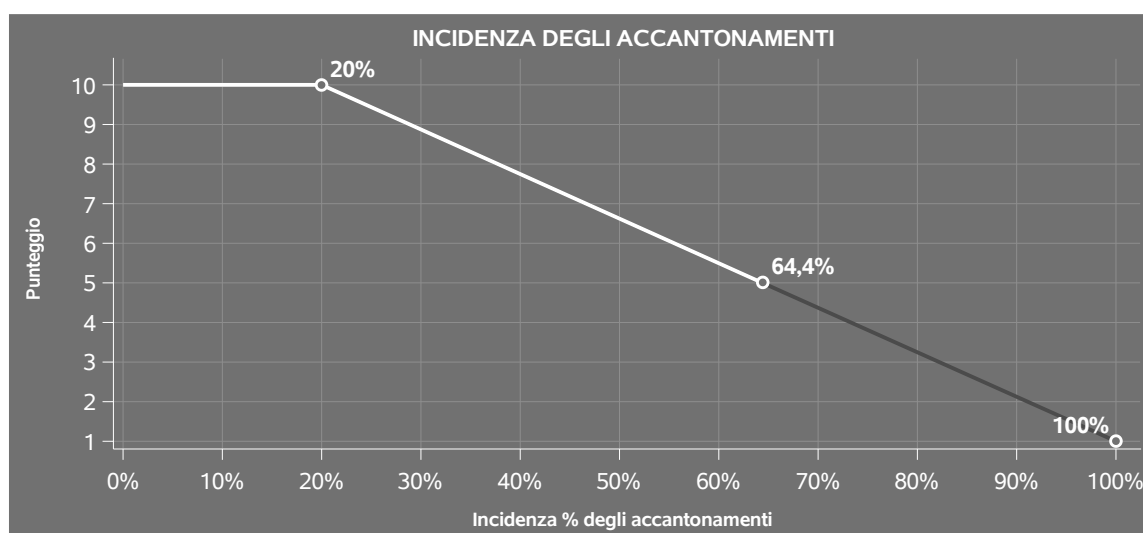
### INCIDENZA DEGLI ACCANTONAMENTI

L'indicatore verifica la plausibilità degli accantonamenti rispetto alla capacità dell'impresa di produrre reddito attraverso la propria gestione caratteristica.

L'indicatore è **calcolato** come rapporto percentuale tra gli "Accantonamenti" e il margine operativo lordo.

Qualora gli "Accantonamenti" siano uguali a zero, l'indicatore non è **applicabile**.

All'indicatore "Incidenza degli accantonamenti" viene associato un punteggio che varia su una scala da 1 a 10. Quando l'indicatore presenta un valore pari o inferiore alla corrispondente soglia minima di riferimento (**20%**), il punteggio assume valore 10; quando l'indicatore presenta un valore pari o superiore alla corrispondente soglia massima di riferimento (**100%**), il punteggio assume valore 1; quando l'indicatore presenta un valore compreso nell'intervallo tra la soglia minima e massima di riferimento, il punteggio è modulato<sup>12</sup> fra 1 e 10.



L'indicatore è **applicato** quando il relativo punteggio è non superiore a 5.

Qualora il margine operativo lordo sia non positivo, l'indicatore è **applicato** ed assume punteggio pari ad 1.

<sup>12</sup>Punteggio =  $10 - 9 \times \frac{(\text{indicatore} - \text{soglia minima})}{(\text{soglia massima} - \text{soglia minima})}$



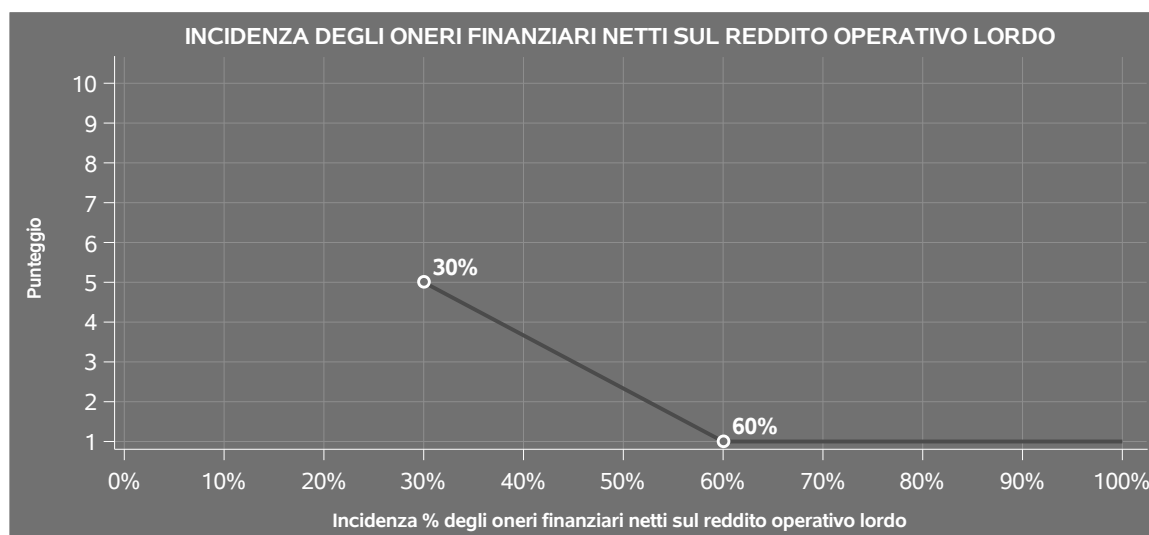
## INCIDENZA DEGLI ONERI FINANZIARI NETTI SUL REDDITO OPERATIVO LORDO

L'indicatore verifica la plausibilità dell'indebitamento finanziario dell'impresa, permettendo di evidenziare eventuali squilibri tra la gestione operativa (comprensiva di ammortamenti e canoni per beni mobili acquisiti in dipendenza di contratti di locazione finanziaria) e la gestione finanziaria.

L'indicatore è **calcolato** come rapporto percentuale tra gli oneri finanziari netti e il reddito operativo lordo.

Qualora gli oneri finanziari netti siano non positivi, l'indicatore non è **applicabile**.

All'indicatore "Incidenza degli oneri finanziari netti sul reddito operativo lordo" viene associato un punteggio che varia su una scala da 1 a 5. Quando l'indicatore presenta un valore pari o superiore alla corrispondente soglia massima di riferimento (**60%**) il punteggio assume valore 1; quando l'indicatore presenta un valore superiore alla soglia minima (**30%**) e inferiore alla soglia massima di riferimento, il punteggio è modulato<sup>13</sup> fra 1 e 5.



Qualora il reddito operativo lordo sia non positivo l'indicatore è **applicato** e assume punteggio pari ad 1.

In assenza di anomalia, l'indicatore non è applicato e il relativo punteggio di affidabilità non è calcolato.

## ATTIVITÀ NON INERENTI

Gli indicatori di questa tipologia individuano situazioni in cui il contribuente svolge in prevalenza

<sup>13</sup>Punteggio = 5 - 4 x [(indicatore - soglia minima)/(soglia massima - soglia minima)]



attività economiche non rientranti nell'ambito di applicazione dell'ISA di riferimento.


Di seguito sono riportate le attività non inerenti.

### **TIPOLOGIA DI SERVIZI: RECUPERO MEZZI GUASTI > 50% DEI RICAVI**

Qualora il contribuente abbia indicato di derivare più del 50% dei ricavi da "Recupero mezzi guasti", l'indicatore è **applicato** e il punteggio è pari a 1.

### **TIPOLOGIA DI SERVIZI: NOLEGGIO DI MACCHINE/ATTREZZATURE/TRATTORI AGRICOLI > 50% DEI RICAVI**

Qualora il contribuente abbia indicato di derivare più del 50% dei ricavi da "Noleggio di macchine/attrezzature/trattori agricoli", l'indicatore è **applicato** e il punteggio è pari a 1.



## SUB ALLEGATI

### SUB ALLEGATO 14.A - ASSEGNAZIONE AI MOB

In fase di applicazione, per l'assegnazione dei contribuenti ai MoB viene utilizzata una combinazione di due tecniche statistiche di tipo multivariato (analisi fattoriali e modelli di mistura finita) che utilizza le seguenti variabili:

Analisi fattoriale	Nome variabile	Descrizione variabile
Tipologia di attività	W_TIPSPE_FABBRICAZ_PREV	Tipologia di attività: Fabbricazione/lavorazione (prevalente)
	W_TIPSPE_MANUTENZ_PREV	Tipologia di attività: Manutenzione/riparazione (prevalente)
	W_TIPSPE_INSTALLAZ_PREV	Tipologia di attività: Installazione (prevalente)
Portafoglio prodotti	W_SISTEMI_MODULI_PREV	Prodotti ottenuti e/o lavorati: Sistemi e/o moduli (prevalente)
	W_ATTREZZATURE_PREV	Prodotti ottenuti e/o lavorati: Attrezzature (es. utensili, stampi, ecc.) (prevalente)
	W_MACCHINARI_PREV	Prodotti ottenuti e/o lavorati: Macchinari, impianti e/o apparecchiature (prevalente)
	W_PARTI_STACCATE_PREV	Prodotti ottenuti e/o lavorati: Parti finite e staccate di mezzi di trasporto (es. carrozzerie, rimorchi e semi-rimorchi, cabine, container per trasporto) (prevalente)



<b>Analisi fattoriale</b>	<b>Nome variabile</b>	<b>Descrizione variabile</b>
	W_MEZZI TRASPORTO_PREV	Prodotti ottenuti e/o lavorati: Mezzi di trasporto (autovetture, autoveicoli industriali e commerciali, automezzi agricoli, motoveicoli e ciclomotori, biciclette) (prevalente)
<b>Tipologia di produzione (marchio proprio)</b>	W_MARCHIO_PROP_P	Produzione e/o lavorazione con marchio proprio
	W_PROD_CATALOGO_P	Tipologia di produzione: Produzione effettuata con ordine su catalogo
	W_PROD_CP_P	Produzione e/o lavorazione conto proprio
<b>Competenze di processo</b>	W_FASE_INT_PROGETTAZ_SN	Fasi della lavorazione: Progettazione
	W_FASE_INT_SINTER_SN	Fasi della lavorazione: Sinterizzazione
	W_FASE_INT_LAV_CALDO_SN	Fasi della lavorazione: Lavorazione a caldo
	W_FASE_INT_LAV_FREDDO_SN	Fasi della lavorazione: Lavorazione a freddo delle lamiere, etc.
	W_FASE_INT_LAV_TRUCIOLO_SN	Fasi della lavorazione: Lavorazioni ad asportazione truciolo
	W_FASE_INT_STAMPO_SN	Fasi della lavorazione: Fabbricazione di stampi
	W_FASE_INT_ASSEMB_SN	Fasi della lavorazione: Assemblaggio (per saldatura, per incollaggio, per rivettatura/chiodatura, meccanico ed elettrico/cablaggio)
	W_FASE_INT_LAV_RIFIN_SN	Fasi della lavorazione: Lavorazioni di rifinitura
	W_FASE_INT_LAV_GOMMA_SN	Fasi della lavorazione: Lavorazioni di gomma e plastica
	W_FASE_INT_LAVAGGIO_SN	Fasi della lavorazione: Lavaggio



<b>Analisi fattoriale</b>	<b>Nome variabile</b>	<b>Descrizione variabile</b>
	W_FASE_INT_SABBIATURA_SN	Fasi della lavorazione: Sabbiatura
	W_FASE_INT_TRAT_TERMICO_SN	Fasi della lavorazione: Trattamenti termici e superficiali
	W_FASE_INT_VERNICIATURA_SN	Fasi della lavorazione: Verniciatura
	W_FASE_INT_INSTALLAZ_SN	Fasi della lavorazione: Installazione
	W_FASE_INT_RIPARAZ_PROGRAM_SN	Fasi della lavorazione: Riparazione e manutenzione ordinaria e programmata
	W_FASE_INT_REVISIONE_SN	Fasi della lavorazione: Revisione generale e collaudo
	W_TAGLIO_MECC_N	Beni strumentali: Macchine da taglio meccaniche
	W_CABINA_VERN_N	Beni strumentali: Cabine di verniciatura (a velo d'acqua chiuse), tunnel di sabbiatura
	W_MISURA_TRIDIM_N	Beni strumentali: Macchine tridimensionali di misura
	W_METROLOGICA_N	Beni strumentali: Sala metrologica
<b>Grado di intensità tecnologica</b>	W_SETT_MEDBAS_INT_TECH_PREV	Settori di destinazione: Bassa e medio-bassa intensità tecnologica (prevalente)
	W_SETT_MEDALT_INT_TECH_PREV	Settori di destinazione: Medio-alta e alta intensità tecnologica (prevalente)
<b>Relazione con il committente</b>	W_RICAVI_COMMIT_PRINC_P	Percentuale dei ricavi provenienti dal committente principale
	NUM_COM1_SN	Produzione e/o lavorazione conto terzi: 1 committente
	W_MATERIALE_TZ_P	Materiali forniti da terzi

Sulla base di tali variabili, il contribuente viene assegnato ad uno o più MoB attraverso l'attribuzione di una probabilità di appartenenza, come descritto nell'**Allegato 88**.

Le matrici ed i vettori per il calcolo delle probabilità di appartenenza ai MoB sono riportati nell'**Allegato 90**.







### SUB ALLEGATO 14.B - FUNZIONE "RICAVI PER ADDETTO"

Di seguito viene riportato l'elenco delle variabili e dei coefficienti della funzione di regressione "Ricavi per addetto", con la spiegazione dei coefficienti.


	VARIABILI		COEFFICIENTE	INTERPRETAZIONE DEL COEFFICIENTE STIMATO
<b>INPUT PRODUTTIVI</b>	Costi produttivi	(*)	0,132292664122001	Un aumento dell'1% della variabile determina un aumento dello 0,13% del Ricavo stimato
	Valore dei beni strumentali, quota fino a 500.000 euro	(*)	0,044099014287919	Un aumento dell'1% della variabile determina un aumento dello 0,04% del Ricavo stimato
	Ammortamenti per beni mobili strumentali	(*)	0,03976711244496	Un aumento dell'1% della variabile determina un aumento dello 0,04% del Ricavo stimato
	Canoni relativi a beni mobili acquisiti in dipendenza di contratti di locazione finanziaria	(*)	0,025063834303135	Un aumento dell'1% della variabile determina un aumento dello 0,03% del Ricavo stimato
	Quota dei Collaboratori familiari e dei Soci, escluso il primo, e/o associati		0,128706035042751	Un aumento dell'1% della variabile determina un aumento dello 0,13% del Ricavo stimato
	Incrementi di immobilizzazioni per lavori interni	(*)	-0,033347294332237	Un aumento dell'1% della variabile determina una diminuzione dello 0,03% del Ricavo stimato



	VARIABILI	COEFFICIENTE	INTERPRETAZIONE DEL COEFFICIENTE STIMATO
<b>VARIABILI STRUTTURALI</b>	Quota giornate altro personale con contratto di lavoro subordinato (esclusi gli apprendisti)	-0,030340233231899	Un dipendente con contratto di lavoro subordinato (diverso da tempo pieno e apprendistato) presenta una produttività inferiore del 3,03% in termini di Ricavo stimato
	Quota giornate apprendisti	-0,032003707693223	Un apprendista presenta una produttività inferiore del 3,20% in termini di Ricavo stimato
	Cooperativa	-0,116199834012841	La condizione di 'Cooperativa' determina una diminuzione dell'11,62% del Ricavo stimato
	Pensionato titolare della ditta individuale con numero di Addetti non superiore a due	-0,038016260900151	La condizione di 'Pensionato titolare della ditta individuale con numero di Addetti non superiore a due' determina una diminuzione del 3,80% del Ricavo stimato
<b>MODELLI DI BUSINESS (MoB)</b>	Probabilità di appartenenza al MoB 6 — Imprese che effettuano principalmente manutenzione e riparazione di mezzi di trasporto	-0,020751420526518	L'appartenenza al MoB determina una diminuzione del 2,08% del Ricavo stimato
	Probabilità di appartenenza al MoB 13 — Imprese che effettuano soprattutto assemblaggio, manutenzione e riparazione di macchinari, impianti e/o apparecchiature	-0,004830337713911	L'appartenenza al MoB determina una diminuzione dello 0,48% del Ricavo stimato



	VARIABILI		COEFFICIENTE	INTERPRETAZIONE DEL COEFFICIENTE STIMATO
	Probabilità di appartenenza al MoB 14 — Imprese che effettuano soprattutto lavorazione, manutenzione e riparazione di parti finite e staccate di mezzi di trasporto		-0,014838566501337	L'appartenenza al MoB determina una diminuzione dell'1,48% del Ricavo stimato
	Probabilità di appartenenza al MoB 15 — Imprese che effettuano principalmente produzione di attrezzature, in particolare stampi		-0,005665416237295	L'appartenenza al MoB determina una diminuzione dello 0,57% del Ricavo stimato
<b>VARIABILI TERRITORIALI</b>	Territorialità generale a livello comunale relativa ai gruppi 2 o 5		-0,029849795367632	L'appartenenza ai gruppi territoriali considerati determina una diminuzione del 2,98% del Ricavo stimato
<b>MISURE DI CICLO DI SETTORE</b>	Andamento della media dei ricavi del settore		0,052089428552524	Una diminuzione dell'1% della variabile di ciclo economico determina una flessione dello 0,05% del Ricavo stimato
	Tasso di occupazione a livello regionale		0,006694657571673	Una diminuzione di un punto della variabile determina una flessione dello 0,67% del Ricavo stimato
	Tassi di interesse bancari (prestiti alle imprese) — Banca d'Italia		-0,002748675833423	Un aumento di un punto della variabile determina una flessione dello 0,27% del Ricavo stimato
<b>MISURE DI CICLO INDIVIDUALE</b>	Quota giornate di sospensione, C.I.G. e simili del personale dipendente		-0,114446890882089	Un aumento dell'1% della variabile determina una diminuzione dello 0,11% del Ricavo stimato



	VARIABILI		COEFFICIENTE	INTERPRETAZIONE DEL COEFFICIENTE STIMATO
	Costo del venduto e per la produzione di servizi (valore medio relativo agli ultimi 8 periodi d'imposta, incluso quello di applicazione)	(*)	-0,010534909063067	Una maggiore dotazione storica dell'1% della variabile rispetto a quella attuale determina una diminuzione dello 0,01% del Ricavo stimato
	Spese per lavoro dipendente al netto dei compensi corrisposti ai soci per l'attività di amministratore (valore medio relativo agli ultimi 8 periodi d'imposta, incluso quello di applicazione)	(*)	-0,019766126458592	Una maggiore dotazione storica dell'1% della variabile rispetto a quella attuale determina una diminuzione dello 0,02% del Ricavo stimato
<b>ECONOMIE DI SCALA E/O SOSTITUZIONE</b>	(Costi produttivi, quota fino a 600.000 euro per addetto) elevato a 2	(*)	0,076349949672066	Un aumento dell'1% della variabile determina un aumento dello 0,08% del Ricavo stimato
	Addetti	(***)	-0,062606957350132	Un aumento dell'1% della variabile determina una diminuzione dello 0,06% del Ricavo stimato
	(Valore dei beni strumentali) x (Spese per lavoro dipendente al netto dei compensi corrisposti ai soci per l'attività di amministratore)	(***)	-0,000512670777496	Un aumento dell'1% della variabile determina una diminuzione dello 0,001% del Ricavo stimato
<b>INTERCETTA</b>	Valore dell'intercetta del modello di stima		2,233865200964282	
<b>Coefficiente di rivalutazione</b>			1	



	VARIABILI	COEFFICIENTE	INTERPRETAZIONE DEL COEFFICIENTE STIMATO
<b>Coefficiente individuale</b>	Vedasi Allegato 89		

(\*) Le variabili contabili (XC) sono utilizzate in stima come  $LN[1+XC/(N^{addetti} \times 1.000)]$  o  $LN[1+MIN[XC/(N^{addetti} \times 1.000), quota\ valore\ in\ migliaia\ pro\ capite]]$


(\*\*) Le variabili numeriche (XN) sono utilizzate in stima come  $LN[1+XN/(N^{addetti})]$  o  $LN[1+MIN[XN/(N^{addetti}), quota\ valore\ pro\ capite]]$

(\*\*\*) La variabile relativa al numero degli addetti è utilizzata in stima come  $LN(1+N^{addetti})$

(\*\*\*\*) Ciascuna variabile (XS) del prodotto è utilizzata in stima come  $LN(1+XS)$

Le variabili dipendenti sono utilizzate in stima come  $LN[1+YC/(N^{addetti} \times 1.000)]$ ; dove: YC è uguale a Ricavi oppure Compensi oppure Valore aggiunto.


Le misure di ciclo settoriale relative al periodo di imposta di applicazione saranno pubblicate con apposito Decreto ai sensi dell'art. 9-bis comma 2 del DL 50 del 24 aprile 2017 convertito nella Legge n. 96 del 21 giugno 2017.




### SUB ALLEGATO 14.C - FUNZIONE "VALORE AGGIUNTO PER ADDETTO"

Di seguito viene riportato l'elenco delle variabili e dei coefficienti della funzione di regressione "Valore aggiunto per addetto", con la spiegazione dei coefficienti.

	VARIABILI		COEFFICIENTE	INTERPRETAZIONE DEL COEFFICIENTE STIMATO
<b>INPUT PRODUTTIVI</b>	Costo del venduto e per la produzione di servizi	(*)	0,136806578177517	Un aumento dell'1% della variabile determina un aumento dello 0,14% del VA stimato
	Spese per lavoro dipendente al netto dei compensi corrisposti ai soci per l'attività di amministratore	(*)	0,242196332355038	Un aumento dell'1% della variabile determina un aumento dello 0,24% del VA stimato
	Valore dei beni strumentali, quota fino a 500.000 euro	(*)	0,070744489973269	Un aumento dell'1% della variabile determina un aumento dello 0,07% del VA stimato
	Ammortamenti per beni mobili strumentali	(*)	0,101788108244361	Un aumento dell'1% della variabile determina un aumento dello 0,10% del VA stimato
	Canoni relativi a beni mobili acquisiti in dipendenza di contratti di locazione finanziaria	(*)	-0,006870670256285	Un aumento dell'1% della variabile determina una diminuzione dello 0,01% del VA stimato
	Canoni relativi a beni immobili	(*)	-0,017831409004075	Un aumento dell'1% della variabile determina una diminuzione dello 0,02% del VA stimato



	VARIABILI		COEFFICIENTE	INTERPRETAZIONE DEL COEFFICIENTE STIMATO
	Costo per servizi al netto dei compensi corrisposti ai soci per l'attività di amministratore (società ed enti soggetti all'Ires) + Canoni per beni mobili acquisiti in dipendenza di contratti di locazione non finanziaria e di noleggio	(*)	0,125660827741166	Un aumento dell'1% della variabile determina un aumento dello 0,13% del VA stimato
	Quota dei Collaboratori familiari e dei Soci, escluso il primo, e/o associati		0,101097506412942	Un aumento dell'1% della variabile determina un aumento dello 0,10% del VA stimato
	Incrementi di immobilizzazioni per lavori interni	(*)	-0,106797706325847	Un aumento dell'1% della variabile determina una diminuzione dello 0,11% del VA stimato
<b>VARIABILI STRUTTURALI</b>	Quota giornate altro personale con contratto di lavoro subordinato (esclusi gli apprendisti)		-0,058690566344362	Un dipendente con contratto di lavoro subordinato (diverso da tempo pieno e apprendistato) presenta una produttività inferiore del 5,87% in termini di VA stimato
	Quota giornate apprendisti		-0,163561719745776	Un apprendista presenta una produttività inferiore del 16,36% in termini di VA stimato
	Cooperativa		-0,110977583892098	La condizione di 'Cooperativa' determina una diminuzione dell'11,10% del VA stimato
	Materiali di produzione utilizzati: Materiali forniti da terzi / 100		0,047596797608221	Un aumento dell'1% della variabile determina un aumento dello 0,05% del VA stimato




	VARIABILI	COEFFICIENTE	INTERPRETAZIONE DEL COEFFICIENTE STIMATO
	Pensionato titolare della ditta individuale con numero di Addetti non superiore a due	-0,099237470439143	La condizione di Pensionato titolare della ditta individuale con numero di Addetti non superiore a due' determina una diminuzione del 9,92% del VA stimato
<b>MODELLI DI BUSINESS (MoB)</b>	Probabilità di appartenenza al MoB 1 — Imprese con significativa presenza di ricavi derivanti dal committente principale, che effettuano soprattutto lavorazione di parti e/o componenti, semilavorati, accessori, ecc.	-0,017930687700126	L'appartenenza al MoB determina una diminuzione dell'1,79% del VA stimato
	Probabilità di appartenenza al MoB 6 — Imprese che effettuano principalmente manutenzione e riparazione di mezzi di trasporto	-0,059501856297332	L'appartenenza al MoB determina una diminuzione del 5,95% del VA stimato
	Probabilità di appartenenza al MoB 9 — Imprese che effettuano prevalentemente lavorazione di parti e/o componenti, semilavorati, accessori, ecc.	-0,020195575126521	L'appartenenza al MoB determina una diminuzione del 2,02% del VA stimato
	Probabilità di appartenenza al MoB 13 — Imprese che effettuano soprattutto assemblaggio, manutenzione e riparazione di macchinari, impianti e/o apparecchiature	-0,023388637222335	L'appartenenza al MoB determina una diminuzione del 2,34% del VA stimato






	VARIABILI		COEFFICIENTE	INTERPRETAZIONE DEL COEFFICIENTE STIMATO
	Probabilità di appartenenza al MoB 14 — Imprese che effettuano soprattutto lavorazione, manutenzione e riparazione di parti finite e staccate di mezzi di trasporto		-0,044084875542274	L'appartenenza al MoB determina una diminuzione del 4,41% del VA stimato
	Probabilità di appartenenza al MoB 15 — Imprese che effettuano principalmente produzione di attrezzature, in particolare stampi		-0,027847950828022	L'appartenenza al MoB determina una diminuzione del 2,78% del VA stimato
	Probabilità di appartenenza al MoB 16 — Imprese che effettuano soprattutto produzione a marchio proprio di macchinari, impianti e/o apparecchiature a bassa e medio—bassa intensità tecnologica		-0,023316679587005	L'appartenenza al MoB determina una diminuzione del 2,33% del VA stimato
<b>VARIABILI TERRITORIALI</b>	Territorialità generale a livello comunale relativa ai gruppi 2 o 5		-0,023349634929431	L'appartenenza ai gruppi territoriali considerati determina una diminuzione del 2,33% del VA stimato
<b>MISURE DI CICLO DI SETTORE</b>	Andamento della media dei ricavi del settore		0,098241295568861	Una diminuzione dell'1% della variabile di ciclo economico determina una flessione dello 0,10% del VA stimato
	Tasso di occupazione a livello regionale		0,011038515107032	Una diminuzione di un punto della variabile determina una flessione dell'1,10% del VA stimato



	VARIABILI		COEFFICIENTE	INTERPRETAZIONE DEL COEFFICIENTE STIMATO
	Tassi di interesse bancari (prestiti alle imprese) — Banca d'Italia		-0,015563820573849	Un aumento di un punto della variabile determina una flessione dell'1,56% del VA stimato
<b>MISURE DI CICLO INDIVIDUALE</b>	Quota giornate di sospensione, C.I.G. e simili del personale dipendente		-0,194982760574391	Un aumento dell'1% della variabile determina una diminuzione dello 0,19% del VA stimato
	Canoni relativi a beni immobili (valore medio relativo agli ultimi 8 periodi d'imposta, incluso quello di applicazione)	(*)	-0,018074588501082	Una maggiore dotazione storica dell'1% della variabile rispetto a quella attuale determina una diminuzione dello 0,02% del VA stimato
	Costo del venduto e per la produzione di servizi (valore medio relativo agli ultimi 8 periodi d'imposta, incluso quello di applicazione)	(*)	-0,079778255770721	Una maggiore dotazione storica dell'1% della variabile rispetto a quella attuale determina una diminuzione dello 0,08% del VA stimato
<b>ECONOMIE DI SCALA E/O SOSTITUZIONE</b>	(Costo del venduto e per la produzione di servizi) x (Spese per lavoro dipendente al netto dei compensi corrisposti ai soci per l'attività di amministratore)	(***)	-0,001461377570894	Un aumento dell'1% della variabile determina una diminuzione dello 0,001% del VA stimato
	(Valore dei beni strumentali) x (Spese per lavoro dipendente al netto dei compensi corrisposti ai soci per l'attività di amministratore)	(***)	-0,000958819201409	Un aumento dell'1% della variabile determina una diminuzione dello 0,001% del VA stimato



VARIABILI	COEFFICIENTE	INTERPRETAZIONE DEL COEFFICIENTE STIMATO
<b>INTERCETTA</b>	1,827006140499387	
<b>Coefficiente di rivalutazione</b>	1,035665761588112	
<b>Coefficiente individuale</b>		

(\*) Le variabili contabili (XC) sono utilizzate in stima come  $LN[1+XC/(N^{\circ}addetti \times 1.000)]$  o  $LN[1+MIN\{XC/(N^{\circ}addetti \times 1.000), quota\ valore\ in\ migliaia\ pro\ capite\}]$


(\*\*) Le variabili numeriche (XN) sono utilizzate in stima come  $LN[1+XN/(N^{\circ}addetti)]$  o  $LN[1+MIN\{XN/(N^{\circ}addetti), quota\ valore\ pro\ capite\}]$

(\*\*\*) La variabile relativa al numero degli addetti è utilizzata in stima come  $LN(1+N^{\circ}addetti)$

(\*\*\*\*) Ciascuna variabile (XS) del prodotto è utilizzata in stima come  $LN(1+XS)$

Le variabili dipendenti sono utilizzate in stima come  $LN[1+YC/(N^{\circ}addetti \times 1.000)]$ , dove: YC è uguale a Ricavi oppure Compensi oppure Valore aggiunto.

Le misure di ciclo settoriale relative al periodo di imposta di applicazione saranno pubblicate con apposito Decreto ai sensi dell'art. 9-bis comma 2 del DL 50 del 24 aprile 2017 convertito nella Legge n. 96 del 21 giugno 2017.



---

## SUB ALLEGATO 14.D - FORMULE DELLE VARIABILI E DEGLI INDICATORI

---

Di seguito sono riportate le formule delle variabili e degli indicatori economico-contabili utilizzati nell'ISA CD32U:

**Addetti <sup>14</sup> (ditte individuali)** = Titolare + Numero dipendenti + Numero collaboratori coordinati e continuativi che prestano attività prevalentemente nell'impresa + Numero collaboratori dell'impresa familiare e coniuge dell'azienda coniugale + Numero familiari diversi che prestano attività nell'impresa + Numero associati in partecipazione.

**Addetti (società)** = Numero dipendenti + Numero collaboratori coordinati e continuativi che prestano attività prevalentemente nell'impresa + Numero familiari diversi che prestano attività nell'impresa + Numero associati in partecipazione + Numero soci amministratori + Numero soci non amministratori + Numero amministratori non soci.

**Ammortamenti per beni mobili strumentali, al netto dei beni di costo unitario non superiore a 516,46 euro** = Ammortamenti per beni mobili strumentali - Spese per l'acquisto di beni strumentali mobili di costo unitario non superiore a 516,46 euro.

**Cooperativa** = 1 se Cooperativa (1= a mutualità prevalente; 2= altra cooperativa) è maggiore di zero; altrimenti assume valore pari a zero.

**Costi produttivi** = Costo del venduto e per la produzione di servizi + Costo per servizi - Compensi corrisposti ai soci per l'attività di amministratore (società ed enti soggetti all'IRES) + Canoni per beni mobili acquisiti in dipendenza di contratti di locazione non finanziaria e di noleggio + Spese per lavoro dipendente e per altre prestazioni diverse da lavoro dipendente afferenti l'attività dell'impresa - Compensi corrisposti ai soci per l'attività di amministratore (società di persone).

**Costi residuali di gestione** = Oneri diversi di gestione ed altre componenti negative - Perdite su crediti - Utili spettanti agli associati in partecipazione con apporti di solo lavoro - Maggiorazioni fiscali - Componenti negativi derivanti da trasferimenti di azienda o di rami di azienda - Minusvalenze derivanti da operazioni di riconversione produttiva, ristrutturazione o ridimensionamento produttivo, espropri o nazionalizzazioni di beni, alienazione di beni non strumentali all'attività produttiva - Quote di accantonamento annuale al TFR per forme pensionistiche complementari e somme erogate agli iscritti ai fondi di previdenza del personale dipendente - Oneri per imposte e tasse.

**Costi totali** = Costi produttivi + Oneri diversi di gestione ed altre componenti negative - Perdite su crediti - Utili spettanti agli associati in partecipazione con apporti di solo lavoro - Maggiorazioni fiscali - Componenti negativi derivanti da trasferimenti di azienda o di rami di azienda - Minusvalenze derivanti da operazioni di riconversione produttiva, ristrutturazione o ridimensionamento produttivo, espropri o nazionalizzazioni di beni, alienazione di

---

<sup>14</sup>Il titolare è pari a uno. Il numero collaboratori dell'impresa familiare e coniuge dell'azienda coniugale, il numero familiari diversi che prestano attività nell'impresa, il numero associati in partecipazione, il numero soci amministratori e il numero soci non amministratori sono pari alla relativa percentuale di lavoro prestato diviso 100. Il numero collaboratori coordinati e continuativi che prestano attività prevalentemente nell'impresa, il numero amministratori non soci e il titolare sono rideterminati in base alla durata dell'attività pari al numero di mesi di attività nel corso del periodo di imposta diviso 12. Il numero addetti non può essere inferiore a ("Numero di mesi di attività nel corso del periodo di imposta" diviso 12).



beni non strumentali all'attività produttiva - Quote di accantonamento annuale al TFR per forme pensionistiche complementari e somme erogate agli iscritti ai fondi di previdenza del personale dipendente - Oneri per imposte e tasse.

**Costo del venduto e per la produzione di servizi** <sup>15</sup>= [Esistenze iniziali relative a merci, prodotti finiti, materie prime e sussidiarie, semilavorati e ai servizi non di durata ultrannuale + Costi per l'acquisto di materie prime, sussidiarie, semilavorati e merci e per la produzione di servizi - Beni distrutti o sottratti relativi a materie prime, sussidiarie, semilavorati, merci e prodotti finiti] - Rimanenze finali relative a merci, prodotti finiti, materie prime e sussidiarie, semilavorati e ai servizi non di durata ultrannuale.

**Decumulo delle scorte** <sup>16</sup>= [(Esistenze iniziali relative a merci, prodotti finiti, materie prime e sussidiarie, semilavorati e ai servizi non di durata ultrannuale - Rimanenze finali relative a merci, prodotti finiti, materie prime e sussidiarie, semilavorati e ai servizi non di durata ultrannuale)]/[(Costi per l'acquisto di materie prime, sussidiarie, semilavorati e merci e per la produzione di servizi relativi al periodo di imposta precedente (per gli ISA con trattamento ad aggio è neutralizzata la componente ad aggio o ricavo fisso) + Costi per l'acquisto di materie prime, sussidiarie, semilavorati e merci e per la produzione di servizi relativi a due periodi di imposta precedenti (per gli ISA con trattamento ad aggio è neutralizzata la componente ad aggio o ricavo fisso))/2].

**Durata delle scorte** = [(Esistenze iniziali relative a merci, prodotti finiti, materie prime e sussidiarie, semilavorati e ai servizi non di durata ultrannuale + Rimanenze finali relative a merci, prodotti finiti, materie prime e sussidiarie, semilavorati e ai servizi non di durata ultrannuale)/2]×365/(Costo del venduto e per la produzione di servizi).

**Margine operativo lordo** = Valore aggiunto - (Spese per lavoro dipendente e per altre prestazioni diverse da lavoro dipendente afferenti l'attività dell'impresa - Spese per prestazioni rese da professionisti esterni - Compensi corrisposti ai soci per l'attività di amministratore (società di persone)).

**Numero dipendenti** = (Numero delle giornate retribuite - Numero delle giornate di sospensione, C.I.G. e simili del personale dipendente) diviso 312.

**Oneri finanziari netti** = Interessi e altri oneri finanziari - Risultato della gestione finanziaria.

**Prodotti ottenuti e/o lavorati: Attrezzature (es. utensili, stampi, ecc.) (prevalente)** = Prodotti ottenuti e/o lavorati: Attrezzature (es. utensili, stampi, ecc.) se Prodotti ottenuti e/o lavorati: Attrezzature (es. utensili, stampi, ecc.) è uguale al Valore massimo Prodotti ottenuti e/o lavorati; altrimenti assume valore pari a zero.

**Prodotti ottenuti e/o lavorati: Macchinari, impianti e/o apparecchiature (prevalente)** = Prodotti ottenuti e/o lavorati: Macchinari, impianti e/o apparecchiature se Prodotti ottenuti e/o lavorati: Macchinari, impianti e/o apparecchiature è uguale al Valore massimo Prodotti ottenuti e/o lavorati; altrimenti assume valore pari a zero.

**Prodotti ottenuti e/o lavorati: Mezzi di trasporto (autovetture, autoveicoli industriali e commerciali, automezzi agricoli, motoveicoli e ciclomotori, biciclette) (prevalente)** = Prodotti ottenuti e/o lavorati: Mezzi di trasporto

<sup>15</sup>Ad esclusione dell'utilizzo nell'ambito dell'indicatore elementare di anomalia relativo al "costo del venduto e per la produzione di servizi", se la variabile è minore di zero, viene posta uguale a zero.

<sup>16</sup>Quando il denominatore dell'indicatore "Decumulo delle scorte" è nullo, l'indicatore non è applicato.



(autovetture, autoveicoli industriali e commerciali, automezzi agricoli, motoveicoli e ciclomotori, biciclette) se Prodotti ottenuti e/o lavorati: Mezzi di trasporto (autovetture, autoveicoli industriali e commerciali, automezzi agricoli, motoveicoli e ciclomotori, biciclette) è uguale al Valore massimo Prodotti ottenuti e/o lavorati; altrimenti assume valore pari a zero.

**Prodotti ottenuti e/o lavorati: Parti finite e staccate di mezzi di trasporto (es. carrozzerie, rimorchi e semi-rimorchi, cabine, container per trasporto) (prevalente)** = Prodotti ottenuti e/o lavorati: Parti finite e staccate di mezzi di trasporto (es. carrozzerie, rimorchi e semi-rimorchi, cabine, container per trasporto) se Prodotti ottenuti e/o lavorati: Parti finite e staccate di mezzi di trasporto (es. carrozzerie, rimorchi e semi-rimorchi, cabine, container per trasporto) è uguale al Valore massimo Prodotti ottenuti e/o lavorati; altrimenti assume valore pari a zero.

**Prodotti ottenuti e/o lavorati: Sistemi e/o moduli (prevalente)** = Prodotti ottenuti e/o lavorati: Sistemi e/o moduli se Prodotti ottenuti e/o lavorati: Sistemi e/o moduli è uguale al Valore massimo Prodotti ottenuti e/o lavorati; altrimenti assume valore pari a zero.

**Quota dei Collaboratori familiari e dei Soci, escluso il primo, e/o associati** = [Numero collaboratori dell'impresa familiare e coniuge dell'azienda coniugale + Numero familiari diversi che prestano attività nell'impresa + Numero associati in partecipazione + (Numero soci amministratori + Numero soci non amministratori) escluso il primo socio<sup>17</sup>]/(Addetti).

**Quota giornate altro personale con contratto di lavoro subordinato (esclusi gli apprendisti)** = (Numero giornate retribuite Altro personale con contratto di lavoro subordinato (esclusi gli apprendisti))/(Addetti×312).

**Quota giornate apprendisti** = (Numero giornate retribuite Apprendisti)/(Addetti x 312).

**Quota giornate di sospensione, C.I.G. e simili del personale dipendente** = (Numero giornate di sospensione, C.I.G. e simili del personale dipendente)/(Addetti x 312).

**Reddito** = Risultato ordinario + Altri proventi considerati ricavi di cui alla lettera f) dell'art. 85, comma 1, del TUIR + Altri proventi e componenti positivi - Oneri diversi di gestione ed altre componenti negative di cui componenti negativi derivanti da trasferimenti di azienda o di rami di azienda - Oneri diversi di gestione ed altre componenti negative di cui minusvalenze derivanti da operazioni di riconversione produttiva, ristrutturazione o ridimensionamento produttivo, espropri o nazionalizzazioni di beni, alienazione di beni non strumentali all'attività produttiva.

**Reddito operativo** = Margine operativo lordo - Ammortamenti - Accantonamenti.

**Reddito operativo lordo** = Reddito operativo + Ammortamenti + Canoni per beni mobili acquisiti in dipendenza di contratti di locazione finanziaria, ad esclusione dei canoni di leasing fiscalmente deducibili oltre il periodo di durata del contratto.

**Ricavi** = Ricavi di cui ai commi 1 (Lett. a) e b)) e 2 dell'art. 85 del TUIR + (Altri proventi considerati ricavi - Altri proventi considerati ricavi di cui alla lettera f) dell'art. 85, comma 1, del TUIR) + Rimanenze finali relative ad opere, forniture e

<sup>17</sup>Il primo socio è rideterminato in base alla durata dell'attività pari al numero di mesi dell'attività nel corso del periodo d'imposta diviso 12. La somma del numero soci non può essere inferiore a ("Numero di mesi di attività nel corso del periodo d'imposta" diviso 12).



servizi di durata ultrannuale - Esistenze iniziali relative ad opere, forniture e servizi di durata ultrannuale + Ulteriori componenti positivi per migliorare il profilo di affidabilità.

**Risultato ordinario** = Reddito operativo + Risultato della gestione finanziaria - Interessi e altri oneri finanziari + Incrementi di immobilizzazioni per lavori interni.

**Settori di destinazione: Bassa e medio-bassa intensità tecnologica (prevalente)** = Settori di destinazione: Bassa e medio-bassa intensità tecnologica (es. Alimentari e bevande, Tabacco, Tessile e Abbigliamento, Concia e Calzature, Legno e Mobili, Carta e cartone ed Editoria, Gioielleria e Oreficeria, Strumenti musicali, Recupero e preparazione per il riciclaggio di rifiuti, Prodotti di cokeria e petroliferi, Gomma e Plastica, Minerali non metalliferi incluso vetro, ceramica, calcestruzzo, calce e gesso, prodotti per l'edilizia, Metallurgia e prodotti in metallo, Costruzioni navali e riparazioni di navi e imbarcazioni, ecc.) se Settori di destinazione: Bassa e medio-bassa intensità tecnologica (es. Alimentari e bevande, Tabacco, Tessile e Abbigliamento, Concia e Calzature, Legno e Mobili, Carta e cartone ed Editoria, Gioielleria e Oreficeria, Strumenti musicali, Recupero e preparazione per il riciclaggio di rifiuti, Prodotti di cokeria e petroliferi, Gomma e Plastica, Minerali non metalliferi incluso vetro, ceramica, calcestruzzo, calce e gesso, prodotti per l'edilizia, Metallurgia e prodotti in metallo, Costruzioni navali e riparazioni di navi e imbarcazioni, ecc.) è uguale al Valore massimo Settori di destinazione; altrimenti assume valore pari a zero.

**Settori di destinazione: Medio-alta e alta intensità tecnologica (prevalente)** = Settori di destinazione: Medio-alta e alta intensità tecnologica (es. Macchine e apparecchi meccanici, Macchine e apparecchi elettronici, Autoveicoli e mezzi di trasporto, Prodotti chimici, Aeromobili e veicoli spaziali, Prodotti farmaceutici e ad uso medicale, Macchine e apparecchiature elettriche, Apparecchi radiotelevisivi e per le comunicazioni, Apparecchi medicali e di precisione, Strumenti ottici, ecc.) se Settori di destinazione: Medio-alta e alta intensità tecnologica (es. Macchine e apparecchi meccanici, Macchine e apparecchi elettronici, Autoveicoli e mezzi di trasporto, Prodotti chimici, Aeromobili e veicoli spaziali, Prodotti farmaceutici e ad uso medicale, Macchine e apparecchiature elettriche, Apparecchi radiotelevisivi e per le comunicazioni, Apparecchi medicali e di precisione, Strumenti ottici, ecc.) è uguale al Valore massimo Settori di destinazione; altrimenti assume valore pari a zero.

#### **Tasso di occupazione a livello regionale**

La variabile è la media, per tutte le unità locali compilate, dei singoli indicatori regionali.

Un'unità locale è compilata se il comune dell'unità locale è compilato.

Se non risulta compilata alcuna unità locale occorre far riferimento al comune del domicilio fiscale qualora presente.

#### **Territorialità generale a livello comunale**<sup>18</sup>

La territorialità è applicata a livello comunale.

Gruppo 1 - Aree con livello di benessere elevato, istruzione superiore, sistema economico locale organizzato;

Gruppo 2 - Aree con livello di benessere non elevato, bassa scolarità, sistema economico locale poco sviluppato e basato prevalentemente su attività commerciali;

Gruppo 3 - Aree ad elevata urbanizzazione con notevole grado di benessere, istruzione superiore e caratterizzate da sistemi locali con servizi terziari evoluti;

Gruppo 4 - Aree caratterizzate dalla presenza di piccoli comuni con organizzazione spiccatamente artigianale

<sup>18</sup> I criteri e le conclusioni dello studio sono riportati nell'apposito Decreto Ministeriale.





dell'attività produttiva e livello medio di benessere;

Gruppo 5 - Aree di marcata arretratezza economica, basso livello di benessere e scolarità poco sviluppata.

Il valore del gruppo territoriale di riferimento è calcolato come rapporto tra il numero delle unità locali compilate che appartengono al gruppo territoriale di riferimento e il numero totale delle unità locali compilate.

Una unità locale è compilata se è compilato il comune dell'unità locale.

Se non risulta compilata alcuna unità locale occorre far riferimento al comune del domicilio fiscale qualora presente.

**Tipologia di attività: Fabbricazione/lavorazione (prevalente)** = Tipologia di attività: Fabbricazione/lavorazione se Tipologia di attività: Fabbricazione/lavorazione è uguale al Valore massimo Tipologia di attività; altrimenti assume valore pari a zero.

**Tipologia di attività: Installazione (prevalente)** = Tipologia di attività: Installazione se Tipologia di attività: Installazione è uguale al Valore massimo Tipologia di attività; altrimenti assume valore pari a zero.

**Tipologia di attività: Manutenzione/riparazione (prevalente)** = Tipologia di attività: Manutenzione/riparazione se Tipologia di attività: Manutenzione/riparazione è uguale al Valore massimo Tipologia di attività; altrimenti assume valore pari a zero.


**Valore aggiunto** = Ricavi - [(Costo del venduto e per la produzione di servizi) + (Costo per servizi - Compensi corrisposti ai soci per l'attività di amministratore (società ed enti soggetti all'IRES)) + Costo per il godimento di beni di terzi (canoni di locazione finanziaria e non finanziaria, di noleggio, ecc.) + Spese per prestazioni rese da professionisti esterni + (Oneri diversi di gestione ed altre componenti negative - Utili spettanti agli associati in partecipazione con apporti di solo lavoro - Maggiorazioni fiscali - Componenti negativi derivanti da trasferimenti di azienda o di rami di azienda - Minusvalenze derivanti da operazioni di riconversione produttiva, ristrutturazione o ridimensionamento produttivo, espropri o nazionalizzazioni di beni, alienazione di beni non strumentali all'attività produttiva)].

**Valore dei beni strumentali** = La variabile è rideterminata in base alla durata dell'attività pari al numero di mesi di attività nel corso del periodo di imposta diviso 12.

**Valore dei beni strumentali mobili in proprietà, al netto dei beni di costo unitario non superiore a 516,46 euro** = Valore dei beni strumentali - Valore relativo a beni acquisiti in dipendenza di contratti di locazione finanziaria - Spese per l'acquisto di beni strumentali mobili di costo unitario non superiore a 516,46 euro.

**Valore massimo Prodotti ottenuti e/o lavorati** = valore massimo tra Prodotti ottenuti e/o lavorati: [Parti e/o componenti e/o semilavorati, accessori, ecc.; Sistemi e/o moduli; Attrezzature (es. utensili, stampi, ecc.); Macchinari, impianti e/o apparecchiature; Parti finite e staccate di mezzi di trasporto (es. carrozzerie, rimorchi e semi-rimorchi, cabine, container per trasporto); Mezzi di trasporto (autovetture, autoveicoli industriali e commerciali, automezzi agricoli, motoveicoli e ciclomotori, biciclette)].

**Valore massimo Settori di destinazione** = valore massimo tra Settori di destinazione: [Bassa e medio-bassa intensità tecnologica (es. Alimentari e bevande, Tabacco, Tessile e Abbigliamento, Concia e Calzature, Legno e Mobili, Carta e cartone ed Editoria, Gioielleria e Oreficeria, Strumenti musicali, Recupero e preparazione per il riciclaggio di rifiuti, Prodotti di cokeria e petroliferi, Gomma e Plastica, Minerali non metalliferi incluso vetro, ceramica, calcestruzzo, calce e gesso, prodotti per l'edilizia, Metallurgia e prodotti in metallo, Costruzioni navali e riparazioni di navi e imbarcazioni,





ecc.) e Medio-alta e alta intensità tecnologica (es. Macchine e apparecchi meccanici, Macchine e apparecchi elettronici, Autoveicoli e mezzi di trasporto, Prodotti chimici, Aeromobili e veicoli spaziali, Prodotti farmaceutici e ad uso medicale, Macchine e apparecchiature elettriche, Apparecchi radiotelevisivi e per le comunicazioni, Apparecchi medicali e di precisione, Strumenti ottici, ecc.)).

**Valore massimo Tipologia di attività** = valore massimo tra Tipologia di attività: [Progettazione, Fabbricazione/lavorazione, Manutenzione/riparazione, Attrezzaggio macchinari/impianti, Installazione].



# ALLEGATO 15


---

## NOTA TECNICA E METODOLOGICA

### INDICE SINTETICO DI AFFIDABILITÀ FISCALE

CD35U

EDITORIA, PRESTAMPA, STAMPA E LEGATORIA



---

## APPLICAZIONE DELL'ISA

---

L'indice sintetico di affidabilità fiscale (ISA) esprime un giudizio di sintesi sull'affidabilità dei comportamenti fiscali del soggetto.

L'ISA è calcolato come media aritmetica di un insieme d'indicatori elementari e rappresenta il posizionamento del contribuente rispetto a tali indicatori attribuendo al soggetto un valore di sintesi, in scala da 1 a 10, dei singoli indicatori elementari: più basso sarà il valore dell'indice, minore sarà l'affidabilità fiscale del soggetto, più alto sarà il valore, più alta sarà l'attendibilità fiscale del soggetto.


I contribuenti interessati possono indicare ulteriori componenti positivi non risultanti dalle scritture contabili, che concorrono al calcolo degli indicatori elementari, per migliorare il proprio profilo di affidabilità fiscale.

Le attività economiche (ATECO 2007) oggetto dell'indice sintetico di affidabilità fiscale CD35U sono di seguito riportate:

- 18.11.00 - Stampa di giornali
- 18.12.00 - Altra stampa
- 18.13.00 - Lavorazioni preliminari alla stampa e ai media
- 18.14.00 - Legatoria e servizi connessi
- 18.20.00 - Riproduzione di supporti registrati
- 58.11.00 - Edizione di libri
- 58.12.01 - Pubblicazione di elenchi
- 58.14.00 - Edizione di riviste e periodici
- 58.19.00 - Altre attività editoriali
- 59.20.20 - Edizione di musica stampata

I criteri generali seguiti per la costruzione dell'indice sintetico di affidabilità fiscale CD35U sono riportati nell'**Allegato 88**.

Di seguito sono rappresentate le modalità di calcolo dell'indice sintetico di affidabilità fiscale CD35U per l'applicazione al singolo contribuente dal periodo di imposta 2022.



---

## MODELLI DI BUSINESS

---

Ai fini della definizione degli indicatori elementari, i contribuenti interessati all'applicazione dell'ISA CD35U sono classificati in gruppi omogenei che presentano al loro interno caratteristiche il più possibile simili in termini di modalità di operare sul mercato in base al "Modello di Business" (MoB) adottato.

I modelli di business rappresentano la struttura della catena del valore alla base del processo di produzione del bene o del servizio e sono espressione delle differenze fondamentali che derivano dalle diverse articolazioni organizzative con cui tale processo viene effettuato o da specifiche competenze.

Per l'ISA CD35U i MoB individuati sono i seguenti (la numerosità indicata è riferita alle imprese della base dati di costruzione, p.i. 2020):

- **MoB 1 - Imprese che effettuano per lo più stampa tipografica e offset a foglio** (Numerosità: 1.383);
- **MoB 2 - Imprese che effettuano per lo più stampa digitale di stampati commerciali, pubblicitari e promozionali** (Numerosità: 3.589);
- **MoB 3 - Editori di riviste e periodici** (Numerosità: 643);
- **MoB 4 - Imprese che effettuano per lo più attività di editoria, talvolta integrata da stampa** (Numerosità: 1.184);
- **MoB 5 - Editori di libri** (Numerosità: 903);
- **MoB 6 - Imprese che effettuano prevalentemente pre stampa** (Numerosità: 490);
- **MoB 7 - Imprese che effettuano prevalentemente stampa serigrafica e tampografica** (Numerosità: 618);
- **MoB 8 - Imprese che forniscono prodotti multimediali, telematici, informatici** (Numerosità: 275);
- **MoB 9 - Imprese che forniscono principalmente servizi editoriali (traduzioni, trattamento, illustrazione ed editing di testi, etc.)** (Numerosità: 471);
- **MoB 10 - Imprese che effettuano per lo più legatoria e finitura** (Numerosità: 562).

Per la descrizione degli elementi che permettono l'assegnazione del contribuente ai MoB si rimanda al **Sub Allegato 15.A**.



---

## INDICATORI ELEMENTARI

---

Gli indicatori elementari utilizzati ai fini del calcolo dell'indice sintetico di affidabilità fiscale per l'ISA CD35U sono differenziati **in due gruppi**:

1. **Indicatori elementari di affidabilità.** Tali indicatori individuano l'attendibilità di relazioni e rapporti tra grandezze di natura contabile e strutturale, tipici del settore e/o del modello organizzativo di riferimento, all'interno di specifici intervalli di valori su una scala da 1 a 10.

A questo gruppo appartengono gli indicatori elementari:


- Ricavi per addetto;
- Valore aggiunto per addetto;
- Reddito per addetto;
- Durata e decumulo delle scorte.

2. **Indicatori elementari di anomalia.** Tali indicatori segnalano la presenza di profili contabili e/o gestionali atipici rispetto al settore e/o al modello organizzativo di riferimento o evidenziano incongruenze riconducibili ad ingiustificati disallineamenti tra le informazioni dichiarate nei modelli di rilevazione dei dati per l'applicazione degli ISA, ovvero tra queste e le informazioni presenti nei modelli dichiarativi e/o in altre banche dati, con riferimento a diverse annualità d'imposta. Gli indicatori partecipano al calcolo dell'indice sintetico di affidabilità fiscale soltanto quando l'anomalia è presente; trattandosi di indicatori riferibili unicamente ad anomalie, il relativo punteggio di affidabilità fiscale viene misurato o con una scala da 1 a 5 o con il valore 1 che evidenzia la presenza di una grave anomalia.

A questo gruppo appartengono gli indicatori elementari suddivisi nelle successive sezioni:

**Gestione caratteristica:**

- Costo del venduto e per la produzione di servizi negativo;
- Corrispondenza delle esistenze di prodotti finiti, materie prime e merci con le relative rimanenze;
- Corrispondenza delle esistenze di opere e servizi di durata ultrannuale con le relative rimanenze;
- Copertura delle spese per dipendente;
- Analisi dell'apporto di lavoro delle figure non dipendenti;
- Assenza del numero di associati in partecipazione in presenza dei relativi utili;
- Incidenza dei costi residuali di gestione;



- Margine operativo lordo negativo.

**Gestione dei beni strumentali:**

- Incidenza degli ammortamenti;
- Incidenza dei costi per beni mobili acquisiti in dipendenza di contratti per locazione finanziaria.

**Redditività:**

- Reddito operativo negativo;
- Risultato ordinario negativo.

**Gestione extra-caratteristica:**

- Incidenza degli accantonamenti;
- Incidenza degli oneri finanziari netti sul reddito operativo lordo.

**Attività non inerenti:**

- Prodotti ottenuti e/o lavorati - Prodotti per la pre stampa: Progetto grafico > 50% dei ricavi.

Le formule delle variabili e degli indicatori sono riportate nel **Sub Allegato 15.D**.



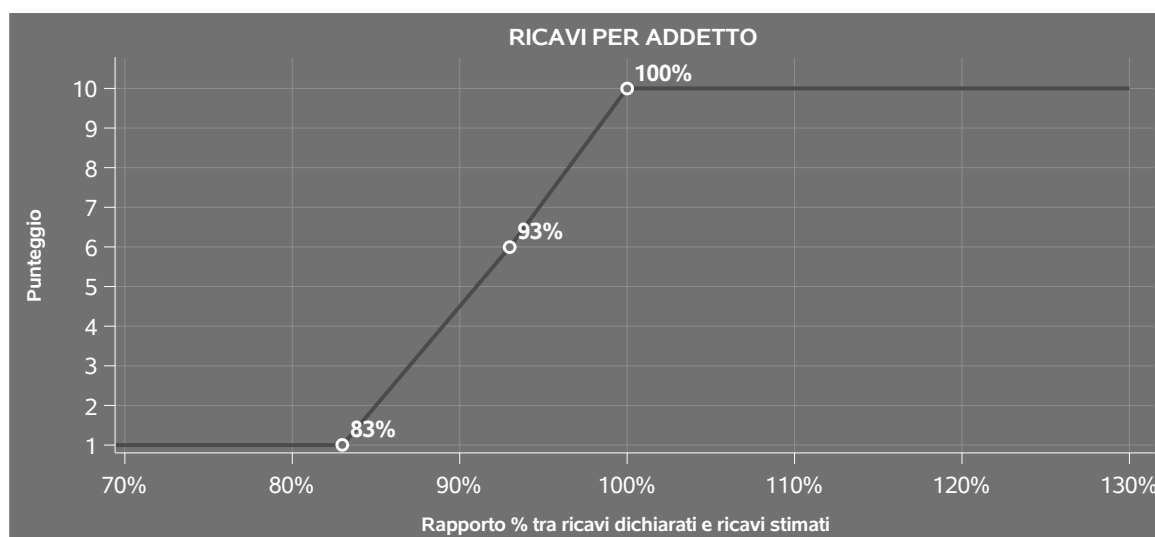
## INDICATORI ELEMENTARI DI AFFIDABILITÀ

### RICAVI PER ADDETTO

L'indicatore misura l'affidabilità dell'ammontare di ricavi che un'impresa consegue attraverso il processo produttivo con riferimento al contributo di ciascun addetto.

L'indicatore è calcolato come rapporto tra i ricavi dichiarati per addetto e i ricavi per addetto stimati.

A tale indicatore viene associato un punteggio che varia su una scala da 1 a 10. Quando i ricavi dichiarati sono maggiori o uguali rispetto a quelli stimati, ovvero il rapporto tra i ricavi dichiarati e i ricavi stimati presenta un valore pari o superiore ad 1, il punteggio assume valore 10; quando il citato rapporto presenta un valore pari o inferiore alla corrispondente soglia minima di riferimento<sup>1</sup>, il punteggio assume valore 1; quando tale rapporto presenta un valore compreso nell'intervallo tra la soglia minima e massima di riferimento, il punteggio è modulato<sup>2</sup> fra 1 e 10. Nel seguente grafico, per semplicità di rappresentazione, i valori sono rappresentati in forma percentuale approssimata all'intero.



I ricavi stimati sono determinati sulla base di una funzione di regressione dei "Ricavi per addetto" i cui coefficienti e la relativa interpretazione sono riportati nel **Sub Allegato 15.B**.

La stima dei "Ricavi per addetto" è personalizzata per singolo contribuente sulla base di uno specifico "coefficiente individuale", che misura le differenze nella produttività delle imprese (ad

<sup>1</sup>La soglia minima di riferimento è pari a  $\exp(-0,18140)$ , ovvero l'esponenziale dell'errore standard ( $\sigma$ ), con segno negativo, dei residui della funzione di stima dei ricavi per addetto.

<sup>2</sup>Punteggio =  $1+9x\{[\text{indicatore} - \exp(-\sigma)]/[1 - \exp(-\sigma)]\}$



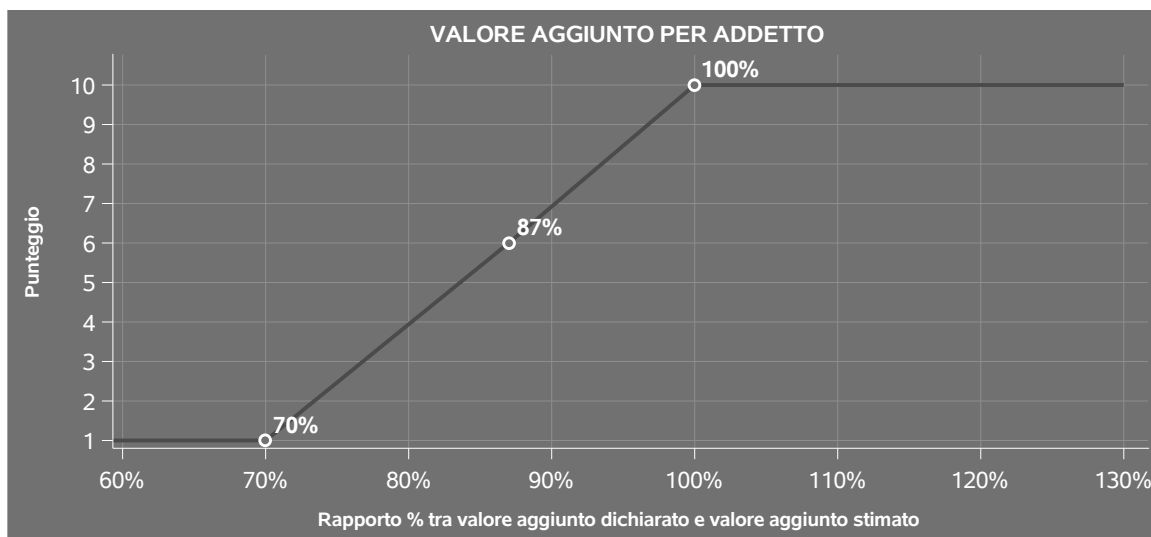
esempio, dovute a diverse abilità manageriali, potere di mercato, ecc.) e che risulta calcolato sulla base dei dati delle otto annualità di imposta precedenti relativi al medesimo contribuente. I criteri per la determinazione del coefficiente individuale sono riportati nell'**Allegato 89**.

## VALORE AGGIUNTO PER ADDETTO

L'indicatore misura l'affidabilità del valore aggiunto creato con riferimento al contributo di ciascun addetto.

L'indicatore è calcolato come rapporto tra il valore aggiunto dichiarato per addetto e il valore aggiunto per addetto stimato.


A tale indicatore viene associato un punteggio che varia su una scala da 1 a 10. Quando il valore aggiunto dichiarato è maggiore o uguale rispetto a quello stimato, ovvero il rapporto tra il valore aggiunto dichiarato e il valore aggiunto stimato presenta un valore pari o superiore ad 1, il punteggio assume valore 10; quando il citato rapporto presenta un valore pari o inferiore alla corrispondente soglia minima di riferimento<sup>3</sup>, il punteggio assume valore 1; quando tale rapporto presenta un valore compreso nell'intervallo tra la soglia minima e massima di riferimento, il punteggio è modulato<sup>4</sup> fra 1 e 10. Nel seguente grafico, per semplicità di rappresentazione, i valori sono rappresentati in forma percentuale approssimata all'intero.



Il valore aggiunto stimato è determinato sulla base di una funzione di regressione del "Valore aggiunto per addetto" i cui coefficienti e la relativa interpretazione sono riportati nel **Sub Allegato 15.C**.

<sup>3</sup>La soglia minima di riferimento è pari a  $\exp(-0,35417)$ , ovvero l'esponenziale dell'errore standard (sigma), con segno negativo, dei residui della funzione di stima del valore aggiunto per addetto.

<sup>4</sup>Punteggio =  $1+9x\{[\text{indicatore} - \exp(-\text{sigma})]/[1 - \exp(-\text{sigma})]\}$





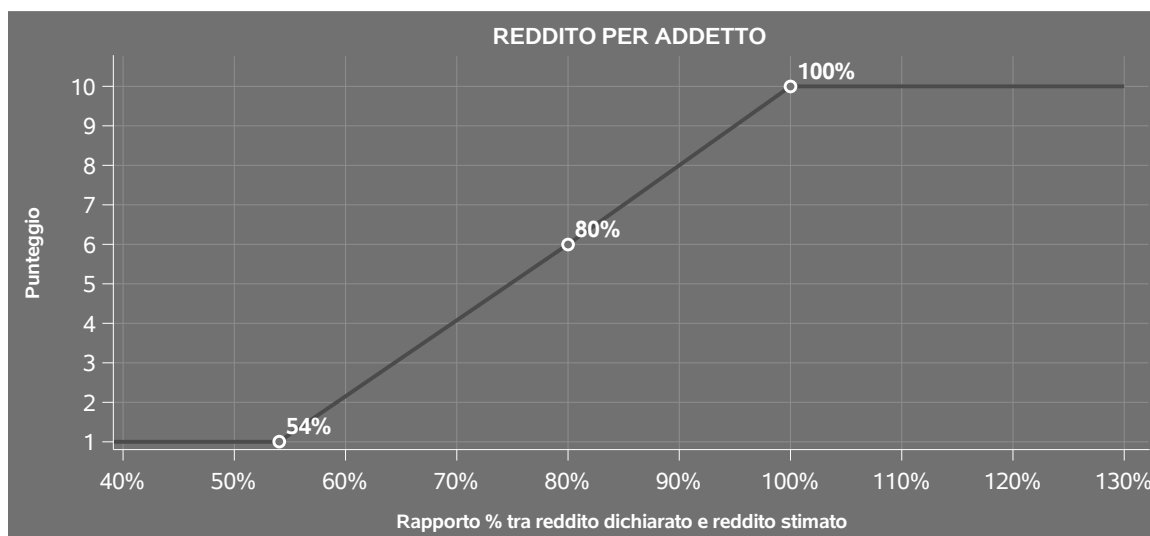
La stima del "Valore aggiunto per addetto" è personalizzata per singolo contribuente sulla base di uno specifico "coefficiente individuale", che misura le differenze nella produttività delle imprese (ad esempio, dovute a diverse abilità manageriali, potere di mercato, ecc.) e che risulta calcolato sulla base dei dati delle otto annualità di imposta precedenti relativi al medesimo contribuente. I criteri per la determinazione del coefficiente individuale sono riportati nell'**Allegato 89**.

## REDDITO PER ADDETTO

L'indicatore misura l'affidabilità del reddito che un soggetto economico realizza in un determinato periodo di tempo con riferimento al contributo di ciascun addetto.

L'indicatore è calcolato come rapporto tra il reddito dichiarato per addetto e il reddito per addetto stimato.

A tale indicatore viene associato un punteggio che varia su una scala da 1 a 10. Quando il reddito dichiarato è maggiore o uguale rispetto a quello stimato ovvero il rapporto tra reddito dichiarato e reddito stimato presenta un valore pari o superiore ad 1, il punteggio assume valore 10; quando il citato rapporto presenta un valore pari o inferiore alla corrispondente soglia minima di riferimento<sup>5</sup> o il reddito dichiarato è negativo, il punteggio assume valore 1; quando tale rapporto presenta un valore compreso nell'intervallo tra la soglia minima e massima di riferimento, il punteggio è modulato<sup>6</sup> fra 1 e 10. Nel seguente grafico, per semplicità di rappresentazione, i valori sono rappresentati in forma percentuale approssimata all'intero.



<sup>5</sup>La soglia minima di riferimento è pari a  $\exp(-0,61149)$ , ovvero l'esponenziale della deviazione standard ( $\sigma$ ), con segno negativo, del logaritmo del rapporto tra reddito per addetto dichiarato e reddito per addetto dichiarato più la differenza tra valore aggiunto per addetto stimato e dichiarato.

<sup>6</sup>Punteggio =  $1+9x\{[\text{indicatore} - \exp(-\sigma)]/[1 - \exp(-\sigma)]\}$



Il reddito stimato è pari alla somma del reddito dichiarato e dell'eventuale maggior valore aggiunto stimato.

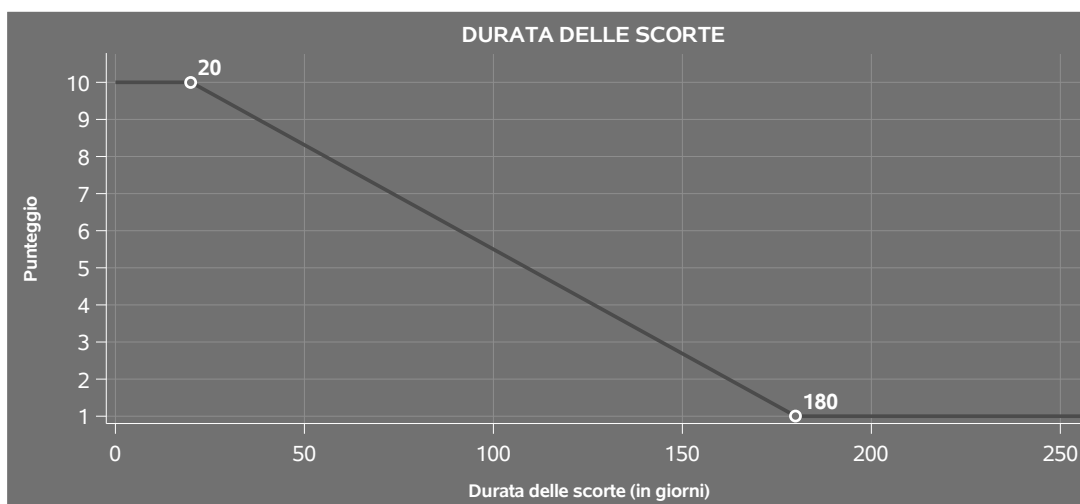
## DURATA E DECUMULO DELLE SCORTE

L'indicatore "Durata e decumulo delle scorte" è un indicatore composito costituito dalla media semplice dei punteggi dei due indicatori elementari "Durata delle scorte" e "Decumulo delle scorte".

### ● DURATA DELLE SCORTE

L'indicatore misura i giorni di permanenza media delle scorte in magazzino.


A tale indicatore viene associato un punteggio che varia su una scala da 1 a 10. Quando la "Durata delle scorte" presenta un valore pari o inferiore alla soglia minima di riferimento, il punteggio assume valore 10; quando la durata delle scorte presenta un valore pari o superiore alla corrispondente soglia massima di riferimento, il punteggio assume valore 1; quando la durata delle scorte presenta un valore compreso nell'intervallo tra la soglia minima e massima di riferimento, il punteggio è modulato<sup>7</sup> fra 1 e 10.



I dati riportati nel grafico sono riferiti al MoB 1.

Le soglie di riferimento (esprese in numero di giorni) sono differenziate per "Modello di Business" come di seguito riportato:

<sup>7</sup>Punteggio =  $10 - 9 \times \frac{(\text{indicatore} - \text{soglia minima})}{(\text{soglia massima} - \text{soglia minima})}$



	Modalità di distribuzione	Soglia minima	Soglia massima
<b>MoB 1</b>	Tutti i soggetti	20,00	180,00
<b>MoB 2</b>	Tutti i soggetti	20,00	180,00
<b>MoB 3</b>	Tutti i soggetti	20,00	180,00
<b>MoB 4</b>	Tutti i soggetti	80,00	400,00
<b>MoB 5</b>	Tutti i soggetti	200,00	1.200,00
<b>MoB 6</b>	Tutti i soggetti	20,00	150,00
<b>MoB 7</b>	Tutti i soggetti	20,00	180,00
<b>MoB 8</b>	Tutti i soggetti	20,00	150,00
<b>MoB 9</b>	Tutti i soggetti	80,00	420,00
<b>MoB 10</b>	Tutti i soggetti	25,00	200,00


Per ogni singolo soggetto, i valori soglia sono ottenuti come media, ponderata con le relative probabilità di appartenenza, dei valori di riferimento individuati per gruppo omogeneo.

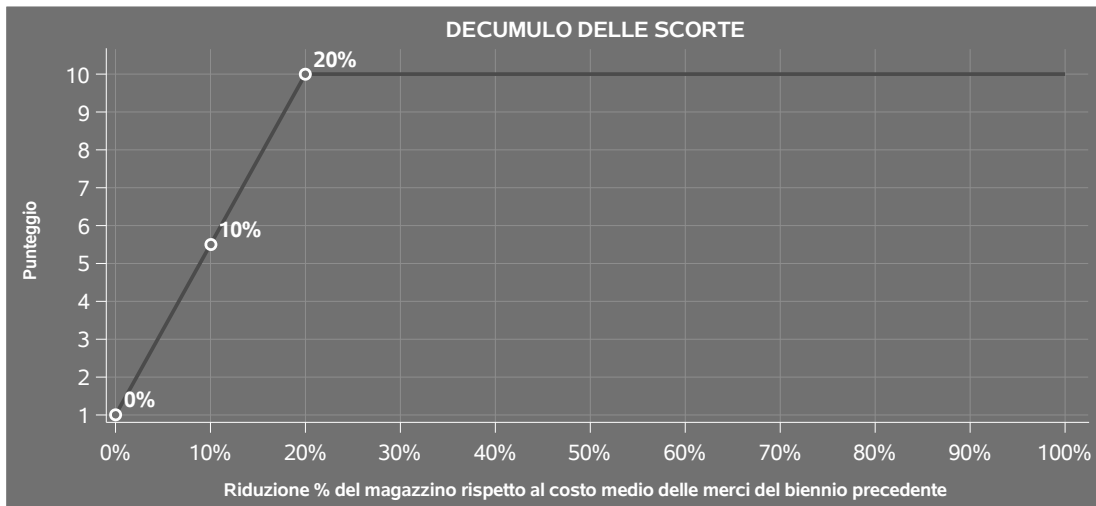
#### ● DECUMULO DELLE SCORTE

L'indicatore di "Decumulo delle scorte" fornisce una misura dello smobilizzo delle giacenze di magazzino nel corso dell'anno.

A tale indicatore viene associato un punteggio che varia su una scala da 1 a 10. Quando il "Decumulo delle scorte" presenta un valore pari o inferiore alla soglia minima di riferimento, pari a **zero**, il punteggio assume valore 1; quando il "Decumulo delle scorte" presenta un valore pari o superiore alla corrispondente soglia massima di riferimento (**0,20**), il punteggio assume valore 10; quando il "Decumulo delle scorte" presenta un valore compreso nell'intervallo tra la soglia minima e massima di riferimento, il punteggio è modulato<sup>8</sup> fra 1 e 10. Nel seguente grafico, per semplicità di rappresentazione, i valori sono rappresentati in forma percentuale.

<sup>8</sup>Punteggio = 1 + 9x(indicatore/0,20)





L'indicatore di "Decumulo delle scorte" è **applicato** quando il suo punteggio è superiore al punteggio dell'indicatore "Durata delle scorte".

In caso di inapplicabilità dell'indicatore "Decumulo delle scorte", il punteggio dell'indicatore composito "Durata e decumulo delle scorte" sarà pari a quello del solo indicatore "Durata delle scorte".



---

## INDICATORI ELEMENTARI DI ANOMALIA

---

### GESTIONE CARATTERISTICA

#### **COSTO DEL VENDUTO E PER LA PRODUZIONE DI SERVIZI NEGATIVO**

L'indicatore evidenzia situazioni di anomalia relative al costo del venduto e per la produzione di servizi.

Nel caso in cui tale costo sia negativo, l'indicatore è **applicato** e il relativo punteggio assume valore 1.

#### **CORRISPONDENZA DELLE ESISTENZE DI PRODOTTI FINITI, MATERIE PRIME E MERCI CON LE RELATIVE RIMANENZE**

L'indicatore monitora la corrispondenza tra il valore delle "Esistenze iniziali relative a merci, prodotti finiti, materie prime e sussidiarie, semilavorati e ai servizi non di durata ultrannuale", comprensive di quelle relative a prodotti soggetti ad aggio o ricavo fisso, e le relative rimanenze finali dichiarate per il periodo di imposta precedente.

Nel caso in cui la differenza, in valore assoluto, tra i due importi sia superiore a 100 euro più il 5% delle rimanenze finali dell'anno precedente, l'indicatore è **applicato** e il relativo punteggio assume valore 1.


L'indicatore è **applicabile** solo se per il periodo di imposta precedente il contribuente ha applicato gli indici sintetici di affidabilità fiscale per una attività di impresa.

#### **CORRISPONDENZA DELLE ESISTENZE DI OPERE E SERVIZI DI DURATA ULTRANNUALE CON LE RELATIVE RIMANENZE**

L'indicatore monitora la corrispondenza tra il valore delle "Esistenze iniziali relative ad opere, forniture e servizi di durata ultrannuale" e le relative rimanenze finali dichiarate per il periodo di imposta precedente.

Nel caso in cui la differenza, in valore assoluto, tra i due importi sia superiore a 100 euro più il 5% delle rimanenze finali dell'anno precedente, l'indicatore è **applicato** e il relativo punteggio assume valore 1.

L'indicatore è **applicabile** solo se per il periodo di imposta precedente il contribuente ha applicato gli indici sintetici di affidabilità fiscale per una attività di impresa.



## COPERTURA DELLE SPESE PER DIPENDENTE

L'indicatore verifica che l'impresa generi un valore aggiunto per addetto coerente con le spese per dipendente.

L'indicatore è **calcolato** come rapporto tra le spese per dipendente e il valore aggiunto per addetto<sup>9</sup>. Le spese per dipendente sono calcolate come rapporto tra le "Spese per lavoro dipendente e per altre prestazioni diverse da lavoro dipendente afferenti l'attività dell'impresa", al netto delle "Spese per prestazioni rese da professionisti esterni", delle "Spese per collaboratori coordinati e continuativi" e delle "Spese per compensi corrisposti ai soci per l'attività di amministratore (società di persone)", e il numero dipendenti.

Nel caso in cui il rapporto tra le spese per dipendente e il valore aggiunto per addetto assuma valori superiori all'unità l'indicatore è **applicato** e il relativo punteggio assume valore 1.

## ANALISI DELL'APPORTO DI LAVORO DELLE FIGURE NON DIPENDENTI

L'indicatore monitora la corretta compilazione dell'apporto di lavoro delle figure non dipendenti.


A tal fine, per ciascuna figura di addetto non dipendente (collaboratori familiari, familiari diversi, associati in partecipazione, soci amministratori, soci non amministratori) e a seconda della natura giuridica dell'impresa di appartenenza, è stato definito un valore percentuale minimo di apporto di lavoro per addetto, differenziato per numero di addetti per figura di addetto non dipendente (si veda la tabella seguente).

Tale valore rappresenta la soglia minima di riferimento dell'apporto di lavoro delle figure non dipendenti.

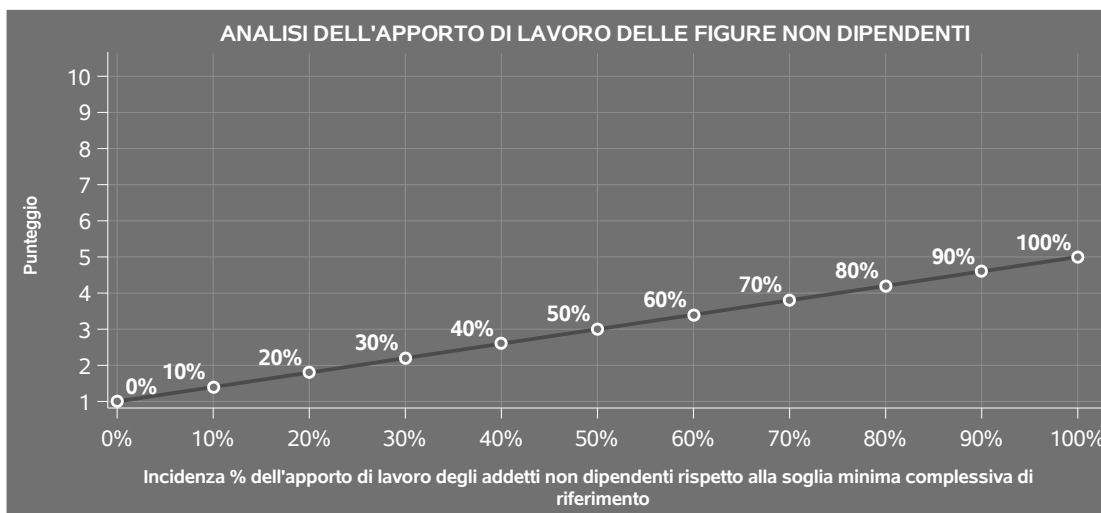
### Soglia minima percentuale di apporto di lavoro per addetto delle figure non dipendenti

NATURA GIURIDICA	Numero addetti per figura	COLLABORATORI FAMILIARI	FAMILIARI DIVERSI	ASSOCIATI IN PARTECIPAZIONE	SOCI AMMINISTRATORI	SOCI NON AMMINISTRATORI
Persone fisiche	1	50	30	10		
	2	50	30	8		
	3	50	30	5		
	4	50	30	3		
	5	50	30	2		
	>5	50	30	1		
Società di persone	1		30	10	100	20
	2		30	8	75	15
	3		30	5	67	13
	4		30	3	63	13
	5		30	2	60	8
	>5		30	1	50	4
Società di capitali e enti non commerciali	1		30	10	50	10
	2		30	8	38	8
	3		30	5	33	5
	4		30	3	31	3
	5		30	2	28	2
	>5		30	1	16	1

<sup>9</sup>Quando il denominatore dell'indicatore "Copertura delle spese per dipendente" è non positivo, l'indicatore **non è applicato**.



Nel caso in cui la percentuale complessiva di apporto di lavoro degli addetti non dipendenti dichiarata sia inferiore alla soglia minima complessiva di riferimento, l'indicatore è **applicato** e il relativo punteggio<sup>10</sup> assume un valore compreso tra 1 e 5, come da grafico successivo.



## ASSENZA DEL NUMERO DI ASSOCIATI IN PARTECIPAZIONE IN PRESENZA DEI RELATIVI UTILI

L'indicatore evidenzia situazioni di anomalia nei casi di mancata dichiarazione dell'apporto di lavoro degli "Associati in partecipazione" in presenza degli "Utili spettanti agli associati in partecipazione con apporti di solo lavoro".

Nel caso in cui si verifichi tale anomalia, l'indicatore è **applicato** e il relativo punteggio assume valore 1.

## INCIDENZA DEI COSTI RESIDUALI DI GESTIONE

L'indicatore verifica che le voci di costo relative agli oneri diversi di gestione e alle altre componenti negative costituiscano una plausibile componente residuale di costo.

L'indicatore è **calcolato** come rapporto percentuale tra i costi residuali di gestione e i costi totali.

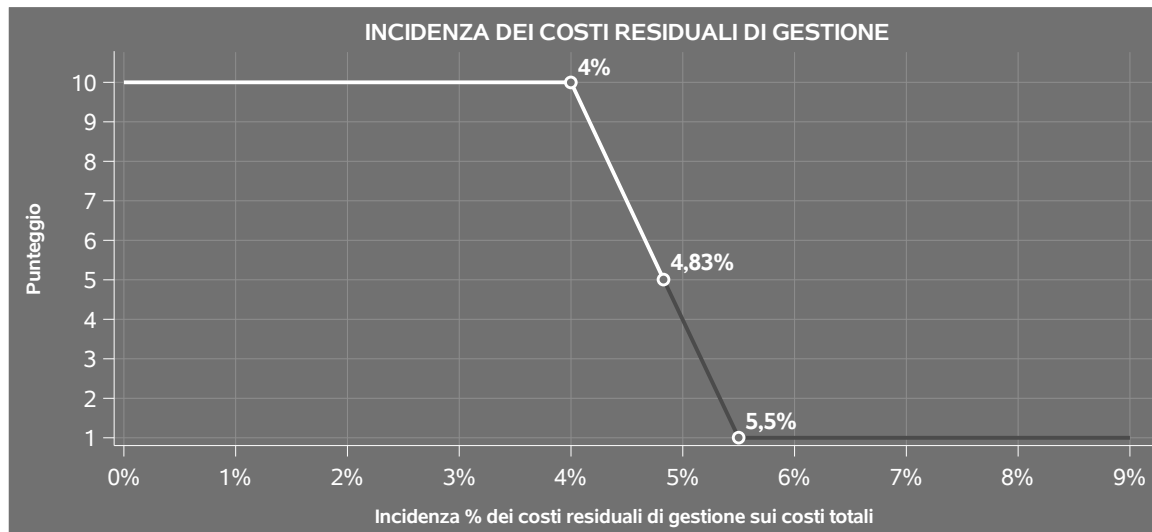
Qualora i costi totali siano uguali a zero, l'indicatore non è **applicabile**.

All'indicatore "Incidenza dei costi residuali di gestione" viene associato un punteggio che varia su una scala da 1 a 10. Quando l'indicatore presenta un valore pari o inferiore alla corrispondente soglia minima di riferimento, il punteggio assume valore 10; quando l'indicatore presenta un valore pari o superiore alla corrispondente soglia massima di riferimento, il punteggio assume valore 1; quando

<sup>10</sup>Punteggio =  $1+4 \times (\text{apporto di lavoro degli addetti non dipendenti} / \text{soglia minima complessiva di riferimento})$



l'indicatore presenta un valore compreso nell'intervallo tra la soglia minima e massima di riferimento, il punteggio è modulato<sup>11</sup> fra 1 e 10.



I dati riportati nel grafico sono riferiti al MoB 1.

Le soglie di riferimento (esprese in percentuale) sono differenziate per "Modello di Business" come di seguito riportato:

	Modalità di distribuzione	Soglia minima	Soglia massima
<b>MoB 1</b>	Tutti i soggetti	4,00	5,50
<b>MoB 2</b>	Tutti i soggetti	4,00	5,50
<b>MoB 3</b>	Tutti i soggetti	4,00	5,50
<b>MoB 4</b>	Tutti i soggetti	6,00	8,50
<b>MoB 5</b>	Tutti i soggetti	6,00	8,50
<b>MoB 6</b>	Tutti i soggetti	4,00	5,50
<b>MoB 7</b>	Tutti i soggetti	4,00	5,50
<b>MoB 8</b>	Tutti i soggetti	6,00	8,50

<sup>11</sup>Punteggio =  $10 - 9 \times \frac{(\text{indicatore} - \text{soglia minima})}{(\text{soglia massima} - \text{soglia minima})}$





	Modalità di distribuzione	Soglia minima	Soglia massima
<b>MoB 9</b>	Tutti i soggetti	6,00	8,50
<b>MoB 10</b>	Tutti i soggetti	4,00	5,50

Per ogni singolo soggetto, i valori soglia sono ottenuti come media, ponderata con le relative probabilità di appartenenza, dei valori di riferimento individuati per gruppo omogeneo. L'indicatore è **applicato** quando il relativo punteggio è non superiore a 5.

### **MARGINE OPERATIVO LORDO NEGATIVO**

L'indicatore evidenzia situazioni di anomalia relative al margine operativo lordo.

Nel caso in cui detto margine sia negativo e il valore aggiunto sia positivo, l'indicatore è **applicato** e il relativo punteggio assume valore 1.

### **GESTIONE DEI BENI STRUMENTALI**

#### **INCIDENZA DEGLI AMMORTAMENTI**

L'indicatore verifica la coerenza tra ammortamenti per beni mobili strumentali e relativo valore.


L'indicatore è **calcolato** come rapporto percentuale tra gli ammortamenti per beni mobili strumentali, al netto dei beni di costo unitario non superiore a 516,46 euro e il valore dei beni strumentali mobili in proprietà, al netto dei beni di costo unitario non superiore a 516,46 euro, parametrato alla quota di mesi di attività nel corso del periodo di imposta (numero di mesi di attività nel corso del periodo di imposta / 12).

Nel caso in cui il valore dell'indicatore sia superiore al valore della soglia massima di riferimento (**25%**), l'indicatore è **applicato** e il relativo punteggio assume valore 1.

Qualora l'importo degli ammortamenti per beni mobili strumentali, al netto dei beni di costo unitario non superiore a 516,46 euro, sia positivo e il valore dei beni strumentali mobili in proprietà, al netto dei beni di costo unitario non superiore a 516,46 euro, sia pari a zero, l'indicatore è **applicato** e il relativo punteggio assume valore 1.

#### **INCIDENZA DEI COSTI PER BENI MOBILI ACQUISITI IN DIPENDENZA DI CONTRATTI PER LOCAZIONE FINANZIARIA**

L'indicatore verifica la coerenza tra canoni di leasing e valore dei relativi beni strumentali acquisiti in leasing.



L'indicatore è **calcolato** come rapporto percentuale tra i "Canoni per beni mobili acquisiti in dipendenza di contratti di locazione finanziaria, ad esclusione dei canoni di leasing fiscalmente deducibili oltre il periodo di durata del contratto", e il "Valore dei beni strumentali mobili relativo a beni acquisiti in dipendenza di contratti di locazione finanziaria", parametrato alla quota di mesi di attività nel corso del periodo di imposta (numero di mesi di attività nel corso del periodo di imposta/12).

Nel caso in cui il valore dell'indicatore sia superiore al valore della soglia massima di riferimento (50%), l'indicatore è **applicato** e il relativo punteggio assume valore 1.

Qualora i "Canoni per beni mobili acquisiti in dipendenza di contratti di locazione finanziaria, ad esclusione dei canoni di leasing fiscalmente deducibili oltre il periodo di durata del contratto", siano positivi e il "Valore dei beni strumentali mobili relativo a beni acquisiti in dipendenza di contratti di locazione finanziaria" sia pari a zero, l'indicatore è **applicato** e il relativo punteggio assume valore 1.

## **REDDITIVITÀ**

### **REDDITO OPERATIVO NEGATIVO**

L'indicatore intercetta le situazioni in cui il reddito operativo è minore di zero.

Qualora si verifichi questa condizione e il margine operativo lordo sia positivo, l'indicatore è **applicato** e il relativo punteggio assume valore 1.

### **RISULTATO ORDINARIO NEGATIVO**

L'indicatore intercetta le situazioni in cui il risultato ordinario è minore di zero.

Qualora si verifichi questa condizione, l'indicatore è **applicato** e il relativo punteggio assume valore 1.

## **GESTIONE EXTRA-CARATTERISTICA**


### **INCIDENZA DEGLI ACCANTONAMENTI**

L'indicatore verifica la plausibilità degli accantonamenti rispetto alla capacità dell'impresa di produrre reddito attraverso la propria gestione caratteristica.

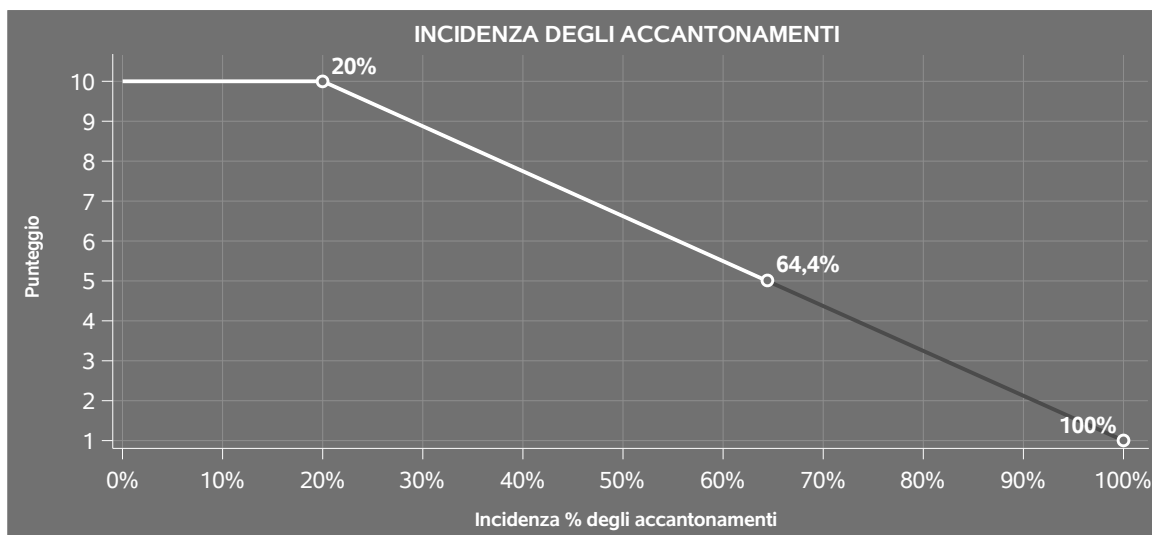
L'indicatore è **calcolato** come rapporto percentuale tra gli "Accantonamenti" e il margine operativo lordo.

Qualora gli "Accantonamenti" siano uguali a zero, l'indicatore non è **applicabile**.

All'indicatore "Incidenza degli accantonamenti" viene associato un punteggio che varia su una scala da 1 a 10. Quando l'indicatore presenta un valore pari o inferiore alla corrispondente soglia minima di riferimento (20%), il punteggio assume valore 10; quando l'indicatore presenta un valore pari o



superiore alla corrispondente soglia massima di riferimento (**100%**), il punteggio assume valore 1; quando l'indicatore presenta un valore compreso nell'intervallo tra la soglia minima e massima di riferimento, il punteggio è modulato<sup>12</sup> fra 1 e 10.



L'indicatore è **applicato** quando il relativo punteggio è non superiore a 5.

Qualora il margine operativo lordo sia non positivo, l'indicatore è **applicato** ed assume punteggio pari ad 1.

### INCIDENZA DEGLI ONERI FINANZIARI NETTI SUL REDDITO OPERATIVO LORDO

L'indicatore verifica la plausibilità dell'indebitamento finanziario dell'impresa, permettendo di evidenziare eventuali squilibri tra la gestione operativa (comprensiva di ammortamenti e canoni per beni mobili acquisiti in dipendenza di contratti di locazione finanziaria) e la gestione finanziaria.

L'indicatore è **calcolato** come rapporto percentuale tra gli oneri finanziari netti e il reddito operativo lordo.

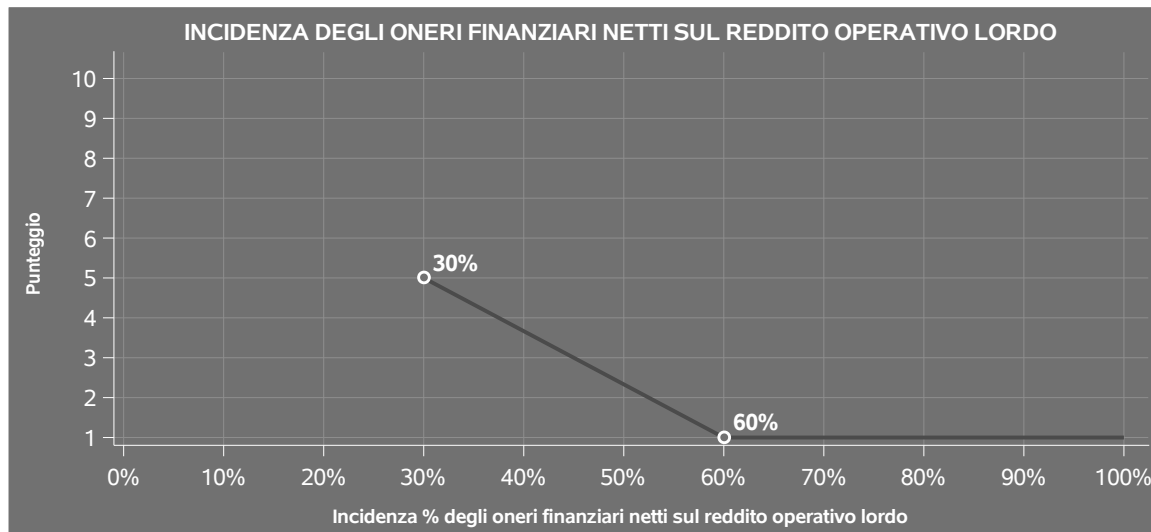
Qualora gli oneri finanziari netti siano non positivi, l'indicatore non è **applicabile**.

All'indicatore "Incidenza degli oneri finanziari netti sul reddito operativo lordo" viene associato un punteggio che varia su una scala da 1 a 5. Quando l'indicatore presenta un valore pari o superiore alla corrispondente soglia massima di riferimento (**60%**) il punteggio assume valore 1; quando

<sup>12</sup>Punteggio =  $10 - 9 \times \frac{(\text{indicatore} - \text{soglia minima})}{(\text{soglia massima} - \text{soglia minima})}$



l'indicatore presenta un valore superiore alla soglia minima (**30%**) e inferiore alla soglia massima di riferimento, il punteggio è modulato<sup>13</sup> fra 1 e 5.



Qualora il reddito operativo lordo sia non positivo l'indicatore è **applicato** e assume punteggio pari ad 1.

In assenza di anomalia, l'indicatore non è applicato e il relativo punteggio di affidabilità non è calcolato.

## ATTIVITÀ NON INERENTI


Gli indicatori di questa tipologia individuano situazioni in cui il contribuente svolge in prevalenza attività economiche non rientranti nell'ambito di applicazione dell'ISA di riferimento.

Di seguito sono riportate le attività non inerenti.

### **PRODOTTI OTTENUTI E/O LAVORATI - PRODOTTI PER LA PRESTAMPA: PROGETTO GRAFICO > 50% DEI RICAVI**

Qualora il contribuente abbia indicato di derivare più del 50% dei ricavi da "Progetto grafico", l'indicatore è **applicato** e il punteggio è pari a 1.

<sup>13</sup>Punteggio = 5 - 4 x [(indicatore - soglia minima)/(soglia massima - soglia minima)]



## SUB ALLEGATI

### SUB ALLEGATO 15.A - ASSEGNAZIONE AI MOB

In fase di applicazione, per l'assegnazione dei contribuenti ai MoB viene utilizzata una combinazione di due tecniche statistiche di tipo multivariato (analisi fattoriali e modelli di mistura finita) che utilizza le seguenti variabili:


Analisi fattoriale	Nome variabile	Descrizione variabile
<b>Tipologia di attività</b>	STAMPA_PREV	Tipologia di attività: Stampa (prevalente)
	EDITORIA_PREV	Tipologia di attività: Editoria (prevalente)
	PRESTAMPA_PREV	Tipologia di attività: Prestampa (prevalente)
	LEGATORIA_PREV	Tipologia di attività: Legatoria e finitura (prevalente)
<b>Prodotti ottenuti e/o lavorati e servizi</b>	MERCE_LIBRO_P	Prodotti ottenuti e/o lavorati – Prodotti/servizi per le attività editoriali: Libri
	RIVISTE_PREV	Prodotti ottenuti e/o lavorati - Prodotti/servizi per le attività editoriali: Riviste e Periodici (prevalente)
	MERCE_MULTIMEDIA_P	Prodotti ottenuti e/o lavorati – Prodotti/servizi per le attività editoriali: Prodotti multimediali, telematici, informatici
	MERCE_ALTRO_SERV_EDITORIALE_P	Prodotti ottenuti e/o lavorati – Prodotti/servizi per le attività editoriali: Altri servizi editoriali (traduzioni, trattamento testi, illustrazione testi, editing testi, etc.)



<b>Analisi fattoriale</b>	<b>Nome variabile</b>	<b>Descrizione variabile</b>
	MERCE_STAMPA_COMMERC_P	Prodotti ottenuti e/o lavorati – Prodotti/servizi per l'attività di stampa: Stampati commerciali
	MERCE_STAMPA_PUBBLICIT_P	Prodotti ottenuti e/o lavorati – Prodotti/servizi per l'attività di stampa: Stampati pubblicitari e promozionali
	PRODOTTI_PRESTAMPA	Prodotti ottenuti e/o lavorati - Prodotti per la prestampa: fotoliti e progetto grafico
	QCD_SOLA_LAV_P	Prodotti ottenuti e/o lavorati – Lavorazioni/prodotti per la legatoria: Attività di sola lavorazione (piegatura, spillatura, incollatura, rilegatura, etc.)
	QCD_FINITURA_P	Prodotti ottenuti e/o lavorati – Lavorazioni/prodotti per la legatoria: Attività di produzione/finitura (copertine, decorature, etc.)
<b>Procedimenti grafici</b>	FOGLIO_TIP_PREV	Procedimenti grafici: Offset a foglio e tipografica (prevalente)
	SERIGRAFIA_TAMPOGRAFIA_PREV	Procedimenti grafici: Serigrafia e tampografia (prevalente)
	STAMPA_DIG_PREV	Procedimenti grafici: Stampa digitale (prevalente)

Sulla base di tali variabili, il contribuente viene assegnato ad uno o più MoB attraverso l'attribuzione di una probabilità di appartenenza, come descritto nell'**Allegato 88**.


Le matrici ed i vettori per il calcolo delle probabilità di appartenenza ai MoB sono riportati nell'**Allegato 90**.




**SUB ALLEGATO 15.B - FUNZIONE "RICAVI PER ADDETTO"**

Di seguito viene riportato l'elenco delle variabili e dei coefficienti della funzione di regressione "Ricavi per addetto", con la spiegazione dei coefficienti.

	<b>VARIABILI</b>		<b>COEFFICIENTE</b>	<b>INTERPRETAZIONE DEL COEFFICIENTE STIMATO</b>
<b>INPUT PRODUTTIVI</b>	Valore dei beni strumentali	(*)	0,071261662905586	Un aumento dell'1% della variabile determina un aumento dello 0,07% del Ricavo stimato
	Costo del venduto e per la produzione di servizi al netto dei Costi per diritti di autore	(*)	0,37705585919854	Un aumento dell'1% della variabile determina un aumento dello 0,38% del Ricavo stimato
	Spese per lavoro dipendente al netto dei compensi corrisposti ai soci per l'attività di amministratore	(*)	0,200943065145001	Un aumento dell'1% della variabile determina un aumento dello 0,20% del Ricavo stimato
	Ammortamenti per beni mobili strumentali	(*)	0,040476684212485	Un aumento dell'1% della variabile determina un aumento dello 0,04% del Ricavo stimato
	Canoni relativi a beni mobili acquisiti in dipendenza di contratti di locazione finanziaria	(*)	0,023654788024746	Un aumento dell'1% della variabile determina un aumento dello 0,02% del Ricavo stimato
	Incrementi di immobilizzazioni per lavori interni	(*)	-0,032983019540485	Un aumento dell'1% della variabile determina una diminuzione dello 0,03% del Ricavo stimato




	VARIABILI		COEFFICIENTE	INTERPRETAZIONE DEL COEFFICIENTE STIMATO
	Costo per servizi al netto dei compensi corrisposti ai soci per l'attività di amministratore (società ed enti soggetti all'Ires) + Canoni per beni mobili acquisiti in dipendenza di contratti di locazione non finanziaria e di noleggio	(*)	0,315461858788974	Un aumento dell'1% della variabile determina un aumento dello 0,32% del Ricavo stimato
<b>VARIABILI STRUTTURALI</b>	Costi per diritti di autore	(*)	0,126440699892558	Un aumento dell'1% della variabile determina un aumento dello 0,13% del Ricavo stimato
	Quota giornate apprendisti		-0,056271996448905	Un apprendista presenta una produttività inferiore del 5,63% in termini di Ricavo stimato
	Incidenza del macero sul fatturato / 100		-0,091108068589534	Un aumento dell'1% della variabile determina una diminuzione dello 0,09% del Ricavo stimato
	Incidenza della resa sul fatturato / 100		-0,039239317640255	Un aumento dell'1% della variabile determina una diminuzione dello 0,04% del Ricavo stimato
	Pensionato titolare della ditta individuale con numero di Addetti non superiore a due		-0,06975288834802	La condizione di Pensionato titolare della ditta individuale con numero di Addetti non superiore a due' determina una diminuzione del 6,98% del Ricavo stimato





	VARIABILI		COEFFICIENTE	INTERPRETAZIONE DEL COEFFICIENTE STIMATO
	Periodo d'imposta 2020		-0,056760321214627	In corrispondenza del periodo d'imposta 2020 si ha una flessione del 5,68% del Ricavo stimato
<b>MODELLI DI BUSINESS (MoB)</b>	Probabilità di appartenenza al MoB 5 — Editori di libri		-0,09318145629795	L'appartenenza al MoB determina una diminuzione del 9,32% del Ricavo stimato
	Probabilità di appartenenza al MoB 6 — Imprese che effettuano prevalentemente prestampa		0,025693585133534	L'appartenenza al MoB determina un aumento del 2,57% del Ricavo stimato
	Probabilità di appartenenza al MoB 7 — Imprese che effettuano prevalentemente stampa serigrafica e tampografica		0,0160272929324	L'appartenenza al MoB determina un aumento dell'1,60% del Ricavo stimato
	Probabilità di appartenenza al MoB 8 — Imprese che forniscono prodotti multimediali, telematici, informatici		0,080172565492626	L'appartenenza al MoB determina un aumento dell'8,02% del Ricavo stimato
	Probabilità di appartenenza al MoB 9 — Imprese che forniscono principalmente servizi editoriali (traduzioni, trattamento, illustrazione ed editing di testi, etc.)		-0,023732098453535	L'appartenenza al MoB determina una diminuzione del 2,37% del Ricavo stimato
	Probabilità di appartenenza al MoB 10 — Imprese che effettuano per lo più legatoria e finitura		0,02719411242072	L'appartenenza al MoB determina un aumento del 2,72% del Ricavo stimato




	VARIABILI		COEFFICIENTE	INTERPRETAZIONE DEL COEFFICIENTE STIMATO
<b>MISURE DI CICLO DI SETTORE</b>	Tasso di occupazione a livello regionale		0,003735753352524	Una diminuzione di un punto della variabile determina una flessione dello 0,37% del Ricavo stimato
<b>ECONOMIE DI SCALA E/O SOSTITUZIONE</b>	Andamento della media dei ricavi del settore		0,070770426184562	Una diminuzione dell'1% della variabile di ciclo economico determina una flessione dello 0,07% del Ricavo stimato
	(Costo del venduto e per la produzione di servizi) x (Spese per lavoro dipendente al netto dei compensi corrisposti ai soci per l'attività di amministratore)	(***)	-0,002827366198344	Un aumento dell'1% della variabile determina una diminuzione dello 0,003% del Ricavo stimato
<b>INTERCETTA</b>	(Costo del venduto e per la produzione di servizi) x (Valore dei beni strumentali)	(***)	-0,00148711357292	Un aumento dell'1% della variabile determina una diminuzione dello 0,001% del Ricavo stimato
	Valore dell'intercetta del modello di stima		1,775973663763722	
<b>Coefficiente di rivalutazione</b>			1	
<b>Coefficiente individuale</b>	Vedasi Allegato 89			

(\*) Le variabili contabili (XC) sono utilizzate in stima come  $LN[1 + XC/(N^{\circ}addetti \times 1.000)]$  o  $LN[1 + MIN\{XC/(N^{\circ}addetti \times 1.000), \text{quota valore in migliaia pro capite}\}]$

(\*\*) Le variabili numeriche (XN) sono utilizzate in stima come  $LN[1 + XN/(N^{\circ}addetti)]$  o  $LN[1 + MIN\{XN/(N^{\circ}addetti), \text{quota valore pro capite}\}]$


(\*\*\*) La variabile relativa al numero degli addetti è utilizzata in stima come  $LN(1 + N^{\circ}addetti)$



(\*\*\*) Ciascuna variabile (XS) del prodotto è utilizzata in stima come  $LN(1+XS)$

Le variabili dipendenti sono utilizzate in stima come  $LN[1+YC/(N^{\text{addetti}} \times 1.000)]$ , dove: YC è uguale a Ricavi oppure Compensi oppure Valore aggiunto.


Le misure di ciclo settoriale relative al periodo di imposta di applicazione saranno pubblicate con apposito Decreto ai sensi dell'art. 9-bis comma 2 del DL 50 del 24 aprile 2017 convertito nella Legge n. 96 del 21 giugno 2017.




### SUB ALLEGATO 15.C - FUNZIONE "VALORE AGGIUNTO PER ADDETTO"

Di seguito viene riportato l'elenco delle variabili e dei coefficienti della funzione di regressione "Valore aggiunto per addetto", con la spiegazione dei coefficienti.

	VARIABILI	COEFFICIENTE	INTERPRETAZIONE DEL COEFFICIENTE STIMATO
<b>INPUT PRODUTTIVI</b>	Valore dei beni strumentali	(*) 0,106373695910185	Un aumento dell'1% della variabile determina un aumento dello 0,11% del VA stimato
	Spese per lavoro dipendente al netto dei compensi corrisposti ai soci per l'attività di amministratore	(*) 0,304355345883588	Un aumento dell'1% della variabile determina un aumento dello 0,30% del VA stimato
	Costo del venduto e per la produzione di servizi al netto dei Costi per diritti di autore	(*) 0,152574232979263	Un aumento dell'1% della variabile determina un aumento dello 0,15% del VA stimato
	Ammortamenti per beni mobili strumentali	(*) 0,104547465692176	Un aumento dell'1% della variabile determina un aumento dello 0,10% del VA stimato
	Canoni relativi a beni mobili acquisiti in dipendenza di contratti di locazione finanziaria	(*) -0,03690365924822	Un aumento dell'1% della variabile determina una diminuzione dello 0,04% del VA stimato
	Canoni relativi a beni immobili	(*) -0,017547542210747	Un aumento dell'1% della variabile determina una diminuzione dello 0,02% del VA stimato




	VARIABILI		COEFFICIENTE	INTERPRETAZIONE DEL COEFFICIENTE STIMATO
	Incrementi di immobilizzazioni per lavori interni	(*)	-0,098988476494949	Un aumento dell'1% della variabile determina una diminuzione dello 0,10% del VA stimato
	Costo per servizi al netto dei compensi corrisposti ai soci per l'attività di amministratore (società ed enti soggetti all'Ires) + Canoni per beni mobili acquisiti in dipendenza di contratti di locazione non finanziaria e di noleggio	(*)	0,135620315414972	Un aumento dell'1% della variabile determina un aumento dello 0,14% del VA stimato
	Quota dei Collaboratori familiari e dei Soci, escluso il primo, e/o associati		0,340762687809179	Un aumento dell'1% della variabile determina un aumento dello 0,34% del VA stimato
<b>VARIABILI STRUTTURALI</b>	Costi per diritti di autore	(*)	0,054709431344958	Un aumento dell'1% della variabile determina un aumento dello 0,05% del VA stimato
	Incidenza del macero sul fatturato / 100		-0,216551997785071	Un aumento dell'1% della variabile determina una diminuzione dello 0,22% del VA stimato
	Incidenza della resa sul fatturato / 100		-0,200979746354967	Un aumento dell'1% della variabile determina una diminuzione dello 0,20% del VA stimato



VARIABILI	COEFFICIENTE	INTERPRETAZIONE DEL COEFFICIENTE STIMATO
Inizio dell'attività (vale 1 fino al secondo periodo di imposta successivo all'inizio attività)	-0,0406556429124	La condizione di 'inizio dell'attività (vale 1 fino al secondo periodo di imposta successivo all'inizio attività)' determina una diminuzione del 4,07% del VA stimato
Pensionato titolare della ditta individuale con numero di Addetti non superiore a due	-0,08328985941136	La condizione di 'Pensionato titolare della ditta individuale con numero di Addetti non superiore a due' determina una diminuzione dell'8,33% del VA stimato
Cooperativa	-0,207274349170679	La condizione di 'Cooperativa' determina una diminuzione del 20,73% del VA stimato
Periodo d'imposta 2020	-0,082870753935816	In corrispondenza del periodo d'imposta 2020 si ha una flessione dell'8,29% del VA stimato
Probabilità di appartenenza al MoB 3 — Editori di riviste e periodici	-0,092773670936887	L'appartenenza al MoB determina una diminuzione del 9,28% del VA stimato
Probabilità di appartenenza al MoB 4 — Imprese che effettuano per lo più attività di editoria, talvolta integrata da stampa	-0,031190632318387	L'appartenenza al MoB determina una diminuzione del 3,12% del VA stimato
Probabilità di appartenenza al MoB 5 — Editori di libri	-0,17668593434705	L'appartenenza al MoB determina una diminuzione del 17,67% del VA stimato
Probabilità di appartenenza al MoB 6 — Imprese che effettuano prevalentemente prestampa	0,065849979510797	L'appartenenza al MoB determina un aumento del 6,58% del VA stimato

**MODELLI DI BUSINESS (MoB)**



VARIABILI		COEFFICIENTE	INTERPRETAZIONE DEL COEFFICIENTE STIMATO
Probabilità di appartenenza al MoB 9 — Imprese che forniscono principalmente servizi editoriali (traduzioni, trattamento, illustrazione ed editing di testi, etc.)		-0,059431961411281	L'appartenenza al MoB determina una diminuzione del 5,94% del VA stimato
Probabilità di appartenenza al MoB 10 — Imprese che effettuano per lo più legatoria e finitura		0,075973132664457	L'appartenenza al MoB determina un aumento del 7,60% del VA stimato
<b>MISURE DI CICLO DI SETTORE</b>	Andamento della media dei ricavi del settore	0,429543107380072	Una diminuzione dell'1% della variabile di ciclo economico determina una flessione dello 0,43% del VA stimato
<b>ECONOMIE DI SCALA E/O SOSTITUZIONE</b>	(Costo del venduto e per la produzione di servizi) x (Spese per lavoro dipendente al netto dei compensi corrisposti ai soci per l'attività di amministratore)	(****) -0,002100293413031	Un aumento dell'1% della variabile determina una diminuzione dello 0,002% del VA stimato
	(Valore dei beni strumentali) x (Spese per lavoro dipendente al netto dei compensi corrisposti ai soci per l'attività di amministratore)	(****) -0,000980525346876	Un aumento dell'1% della variabile determina una diminuzione dello 0,001% del VA stimato
<b>INTERCETTA</b>	Valore dell'intercetta del modello di stima	1,222540467774136	
<b>Coefficiente di rivalutazione</b>		1,039599549624574	



	VARIABILI		COEFFICIENTE	INTERPRETAZIONE DEL COEFFICIENTE STIMATO
<b>Coefficiente individuale</b>	Vedasi Allegato 89			

(\*) Le variabili contabili (XC) sono utilizzate in stima come  $LN[1+XC/(N^{\circ}addetti \times 1.000)]$  o  $LN[1+MIN\{XC/(N^{\circ}addetti \times 1.000), \text{ quota valore in migliaia pro capite}\}]$


(\*\*) Le variabili numeriche (XN) sono utilizzate in stima come  $LN[1+XN/(N^{\circ}addetti)]$  o  $LN[1+MIN\{XN/(N^{\circ}addetti), \text{ quota valore pro capite}\}]$

(\*\*\*) La variabile relativa al numero degli addetti è utilizzata in stima come  $LN(1+N^{\circ}addetti)$

(\*\*\*\*) Ciascuna variabile (XS) del prodotto è utilizzata in stima come  $LN(1+XS)$

Le variabili dipendenti sono utilizzate in stima come  $LN[1+YC/(N^{\circ}addetti \times 1.000)]$ , dove: YC è uguale a Ricavi oppure Compensi oppure Valore aggiunto.

Le misure di ciclo settoriale relative al periodo di imposta di applicazione saranno pubblicate con apposito Decreto ai sensi dell'art. 9-bis comma 2 del DL 50 del 24 aprile 2017 convertito nella Legge n. 96 del 21 giugno 2017.





---

## SUB ALLEGATO 15.D - FORMULE DELLE VARIABILI E DEGLI INDICATORI

---

Di seguito sono riportate le formule delle variabili e degli indicatori economico-contabili utilizzati nell'ISA CD35U:

**Addetti <sup>14</sup> (ditte individuali)** = Titolare + Numero dipendenti + Numero collaboratori coordinati e continuativi che prestano attività prevalentemente nell'impresa + Numero collaboratori dell'impresa familiare e coniuge dell'azienda coniugale + Numero familiari diversi che prestano attività nell'impresa + Numero associati in partecipazione.

**Addetti (società)** = Numero dipendenti + Numero collaboratori coordinati e continuativi che prestano attività prevalentemente nell'impresa + Numero familiari diversi che prestano attività nell'impresa + Numero associati in partecipazione + Numero soci amministratori + Numero soci non amministratori + Numero amministratori non soci.

**Ammortamenti per beni mobili strumentali, al netto dei beni di costo unitario non superiore a 516,46 euro** = Ammortamenti per beni mobili strumentali - Spese per l'acquisto di beni strumentali mobili di costo unitario non superiore a 516,46 euro.

**Cooperativa** = 1 se Cooperativa (1= a mutualità prevalente; 2= altra cooperativa) è maggiore di zero; altrimenti assume valore pari a zero.

**Costi produttivi** = Costo del venduto e per la produzione di servizi + Costo per servizi - Compensi corrisposti ai soci per l'attività di amministratore (società ed enti soggetti all'IRES) + Canoni per beni mobili acquisiti in dipendenza di contratti di locazione non finanziaria e di noleggio + Spese per lavoro dipendente e per altre prestazioni diverse da lavoro dipendente afferenti l'attività dell'impresa - Compensi corrisposti ai soci per l'attività di amministratore (società di persone).

**Costi residuali di gestione** = Oneri diversi di gestione ed altre componenti negative - Perdite su crediti - Utili spettanti agli associati in partecipazione con apporti di solo lavoro - Maggiorazioni fiscali - Componenti negativi derivanti da trasferimenti di azienda o di rami di azienda - Minusvalenze derivanti da operazioni di riconversione produttiva, ristrutturazione o ridimensionamento produttivo, espropri o nazionalizzazioni di beni, alienazione di beni non strumentali all'attività produttiva - Quote di accantonamento annuale al TFR per forme pensionistiche complementari e somme erogate agli iscritti ai fondi di previdenza del personale dipendente - Oneri per imposte e tasse.

**Costi totali** = Costi produttivi + Oneri diversi di gestione ed altre componenti negative - Perdite su crediti - Utili spettanti agli associati in partecipazione con apporti di solo lavoro - Maggiorazioni fiscali - Componenti negativi derivanti da trasferimenti di azienda o di rami di azienda - Minusvalenze derivanti da operazioni di riconversione produttiva, ristrutturazione o ridimensionamento produttivo, espropri o nazionalizzazioni di beni, alienazione di

---

<sup>14</sup>Il titolare è pari a uno. Il numero collaboratori dell'impresa familiare e coniuge dell'azienda coniugale, il numero familiari diversi che prestano attività nell'impresa, il numero associati in partecipazione, il numero soci amministratori e il numero soci non amministratori sono pari alla relativa percentuale di lavoro prestato diviso 100. Il numero collaboratori coordinati e continuativi che prestano attività prevalentemente nell'impresa, il numero amministratori non soci e il titolare sono rideterminati in base alla durata dell'attività pari al numero di mesi di attività nel corso del periodo di imposta diviso 12. Il numero addetti non può essere inferiore a ("Numero di mesi di attività nel corso del periodo di imposta" diviso 12).



beni non strumentali all'attività produttiva - Quote di accantonamento annuale al TFR per forme pensionistiche complementari e somme erogate agli iscritti ai fondi di previdenza del personale dipendente - Oneri per imposte e tasse.

**Costo del venduto e per la produzione di servizi** <sup>15</sup>= [Esistenze iniziali relative a merci, prodotti finiti, materie prime e sussidiarie, semilavorati e ai servizi non di durata ultrannuale + Costi per l'acquisto di materie prime, sussidiarie, semilavorati e merci e per la produzione di servizi - Beni distrutti o sottratti relativi a materie prime, sussidiarie, semilavorati, merci e prodotti finiti] - Rimanenze finali relative a merci, prodotti finiti, materie prime e sussidiarie, semilavorati e ai servizi non di durata ultrannuale.

**Costo del venduto e per la produzione di servizi al netto dei Costi per diritti di autore** = Costo del venduto e per la produzione di servizi - Costi per diritti di autore.

**Decumulo delle scorte** <sup>16</sup>= [(Esistenze iniziali relative a merci, prodotti finiti, materie prime e sussidiarie, semilavorati e ai servizi non di durata ultrannuale - Rimanenze finali relative a merci, prodotti finiti, materie prime e sussidiarie, semilavorati e ai servizi non di durata ultrannuale)]/[(Costi per l'acquisto di materie prime, sussidiarie, semilavorati e merci e per la produzione di servizi relativi al periodo di imposta precedente (per gli ISA con trattamento ad aggio è neutralizzata la componente ad aggio o ricavo fisso) + Costi per l'acquisto di materie prime, sussidiarie, semilavorati e merci e per la produzione di servizi relativi a due periodi di imposta precedenti (per gli ISA con trattamento ad aggio è neutralizzata la componente ad aggio o ricavo fisso))/2].

**Durata delle scorte** = [(Esistenze iniziali relative a merci, prodotti finiti, materie prime e sussidiarie, semilavorati e ai servizi non di durata ultrannuale + Rimanenze finali relative a merci, prodotti finiti, materie prime e sussidiarie, semilavorati e ai servizi non di durata ultrannuale)/2]×365/(Costo del venduto e per la produzione di servizi).

**Margine operativo lordo** = Valore aggiunto - (Spese per lavoro dipendente e per altre prestazioni diverse da lavoro dipendente afferenti l'attività dell'impresa - Spese per prestazioni rese da professionisti esterni - Compensi corrisposti ai soci per l'attività di amministratore (società di persone)).

**Numero dipendenti** = (Numero delle giornate retribuite - Numero delle giornate di sospensione, C.I.G. e simili del personale dipendente) diviso 312.

**Oneri finanziari netti** = Interessi e altri oneri finanziari - Risultato della gestione finanziaria.

**Periodo d'imposta 2020** = 1 nel periodo d'imposta 2020; altrimenti la variabile assume valore zero.

**Procedimenti grafici: Offset a foglio e tipografica (prevalente)** = Procedimenti grafici: Offset a foglio e tipografica se Procedimenti grafici: Offset a foglio e tipografica è maggiore del massimo tra le variabili: Procedimenti grafici: [Offset a bobina/Roto-offset, Serigrafia e tampografia, Stampa digitale, Altri processi di stampa]; altrimenti la variabile assume valore pari a zero.

<sup>15</sup>Ad esclusione dell'utilizzo nell'ambito dell'indicatore elementare di anomalia relativo al "costo del venduto e per la produzione di servizi", se la variabile è minore di zero, viene posta uguale a zero.

<sup>16</sup>Quando il denominatore dell'indicatore "Decumulo delle scorte" è nullo, l'indicatore non è applicato.



**Procedimenti grafici: Serigrafia e tampografia (prevalente)** = Procedimenti grafici: Serigrafia e tampografia se Procedimenti grafici: Serigrafia e tampografia è maggiore del massimo tra le variabili: Procedimenti grafici: [Offset a foglio e tipografica, Offset a bobina/Roto-offset, Stampa digitale, Altri processi di stampa]; altrimenti la variabile assume valore pari a zero.

**Procedimenti grafici: Stampa digitale (prevalente)** = Procedimenti grafici: Stampa digitale se Procedimenti grafici: Stampa digitale è maggiore del massimo tra le variabili: Procedimenti grafici: [Offset a foglio e tipografica, Offset a bobina/Roto-offset, Serigrafia e tampografia, Altri processi di stampa]; altrimenti la variabile assume valore pari a zero.

**Prodotti ottenuti e/o lavorati - Prodotti per la pre stampa: fotoliti e progetto grafico** = Prodotti ottenuti e/o lavorati - Prodotti per la pre stampa: [Fotoliti e prove di stampa + Progetto grafico].

**Prodotti ottenuti e/o lavorati - Prodotti/servizi per le attività editoriali: Riviste e Periodici (prevalente)** = Prodotti ottenuti e/o lavorati: Riviste e Periodici se Prodotti ottenuti e/o lavorati: Riviste e Periodici è maggiore del massimo tra le variabili: Prodotti ottenuti e/o lavorati: [Libri, Prodotti multimediali, telematici, informatici, Altri servizi editoriali (traduzioni, trattamento testi, illustrazione testi, editing testi, etc.), Stampa editoriale, Stampati commerciali, Stampati pubblicitari e promozionali, Altri prodotti, Servizi connessi all'attività di stampa digitale (gestione archivi e stampa dati variabili, print on demand), Matrici fotopolimeriche, Matrici di zinco e metalliche, Forme flessografiche, Forme serigrafiche, Fotoliti e prove di stampa, Progetto grafico, Quadri e/o cilindri per la pre stampa tessile, Attività di sola lavorazione (piegatura, spillatura, incollatura, rilegatura, etc.), Attività di produzione/finitura (copertine, decorature, etc.)]; altrimenti la variabile assume valore pari a zero.

**Quota dei Collaboratori familiari e dei Soci, escluso il primo, e/o associati** = [Numero collaboratori dell'impresa familiare e coniuge dell'azienda coniugale + Numero familiari diversi che prestano attività nell'impresa + Numero associati in partecipazione + (Numero soci amministratori + Numero soci non amministratori) escluso il primo socio<sup>17</sup>]/(Addetti).


**Quota giornate apprendisti** = (Numero giornate retribuite Apprendisti/(Addetti x 312)).

**Reddito** = Risultato ordinario + Altri proventi considerati ricavi di cui alla lettera f) dell'art. 85, comma 1, del TUIR + Altri proventi e componenti positivi - Oneri diversi di gestione ed altre componenti negative di cui componenti negativi derivanti da trasferimenti di azienda o di rami di azienda - Oneri diversi di gestione ed altre componenti negative di cui minusvalenze derivanti da operazioni di riconversione produttiva, ristrutturazione o ridimensionamento produttivo, espropri o nazionalizzazioni di beni, alienazione di beni non strumentali all'attività produttiva.

**Reddito operativo** = Margine operativo lordo - Ammortamenti - Accantonamenti.

**Reddito operativo lordo** = Reddito operativo + Ammortamenti + Canoni per beni mobili acquisiti in dipendenza di contratti di locazione finanziaria, ad esclusione dei canoni di leasing fiscalmente deducibili oltre il periodo di durata del contratto.

<sup>17</sup> Il primo socio è rideterminato in base alla durata dell'attività pari al numero di mesi dell'attività nel corso del periodo d'imposta diviso 12. La somma del numero soci non può essere inferiore a ("Numero di mesi di attività nel corso del periodo d'imposta" diviso 12).



**Ricavi** = Ricavi di cui ai commi 1 (Lett. a) e b)) e 2 dell'art. 85 del TUIR + (Altri proventi considerati ricavi - Altri proventi considerati ricavi di cui alla lettera f) dell'art. 85, comma 1, del TUIR) + Rimanenze finali relative ad opere, forniture e servizi di durata ultrannuale - Esistenze iniziali relative ad opere, forniture e servizi di durata ultrannuale + Ulteriori componenti positivi per migliorare il profilo di affidabilità.

**Risultato ordinario** = Reddito operativo + Risultato della gestione finanziaria - Interessi e altri oneri finanziari + Incrementi di immobilizzazioni per lavori interni.

**Tasso di occupazione a livello regionale**

La variabile è la media, per tutte le unità locali compilate, dei singoli indicatori regionali.

Un'unità locale è compilata se il comune dell'unità locale è compilato.

Se non risulta compilata alcuna unità locale occorre far riferimento al comune del domicilio fiscale qualora presente.

**Tipologia di attività: Editoria (prevalente)** = Tipologia di attività: Editoria se Tipologia di attività: Editoria è maggiore del massimo tra le variabili: Tipologia di attività: [Prestampa, Stampa, Legatoria e finitura, Riproduzione di supporti registrati]; altrimenti la variabile assume valore pari a zero.

**Tipologia di attività: Legatoria e finitura (prevalente)** = Tipologia di attività: Legatoria e finitura se Tipologia di attività: Legatoria e finitura è maggiore del massimo tra le variabili: Tipologia di attività: [Editoria, Prestampa, Stampa, Riproduzione di supporti registrati]; altrimenti la variabile assume valore pari a zero.

**Tipologia di attività: Prestampa (prevalente)** = Tipologia di attività: Prestampa se Tipologia di attività: Prestampa è maggiore del massimo tra le variabili: Tipologia di attività: [Editoria, Stampa, Legatoria e finitura, Riproduzione di supporti registrati]; altrimenti la variabile assume valore pari a zero.

**Tipologia di attività: Stampa (prevalente)** = Tipologia di attività: Stampa se Tipologia di attività: Stampa è maggiore del massimo tra le variabili: Tipologia di attività: [Editoria, Prestampa, Legatoria e finitura, Riproduzione di supporti registrati]; altrimenti la variabile assume valore pari a zero.

**Valore aggiunto** = Ricavi - [(Costo del venduto e per la produzione di servizi) + (Costo per servizi - Compensi corrisposti ai soci per l'attività di amministratore (società ed enti soggetti all'IRES)) + Costo per il godimento di beni di terzi (canoni di locazione finanziaria e non finanziaria, di noleggio, ecc.) + Spese per prestazioni rese da professionisti esterni + (Oneri diversi di gestione ed altre componenti negative - Utili spettanti agli associati in partecipazione con apporti di solo lavoro - Maggiorazioni fiscali - Componenti negativi derivanti da trasferimenti di azienda o di rami di azienda - Minusvalenze derivanti da operazioni di riconversione produttiva, ristrutturazione o ridimensionamento produttivo, espropri o nazionalizzazioni di beni, alienazione di beni non strumentali all'attività produttiva)].

**Valore dei beni strumentali** = La variabile è rideterminata in base alla durata dell'attività pari al numero di mesi di attività nel corso del periodo di imposta diviso 12.

**Valore dei beni strumentali mobili in proprietà, al netto dei beni di costo unitario non superiore a 516,46 euro** = Valore dei beni strumentali - Valore relativo a beni acquisiti in dipendenza di contratti di locazione finanziaria - Spese per l'acquisto di beni strumentali mobili di costo unitario non superiore a 516,46 euro.



# ALLEGATO 16

---

## NOTA TECNICA E METODOLOGICA

### INDICE SINTETICO DI AFFIDABILITÀ FISCALE

CD40U

FABBRICAZIONE DI PRODOTTI ELETTROTECNICI ED  
ELETTRONICI



---

## APPLICAZIONE DELL'ISA

---

L'indice sintetico di affidabilità fiscale (ISA) esprime un giudizio di sintesi sull'affidabilità dei comportamenti fiscali del soggetto.

L'ISA è calcolato come media aritmetica di un insieme d'indicatori elementari e rappresenta il posizionamento del contribuente rispetto a tali indicatori attribuendo al soggetto un valore di sintesi, in scala da 1 a 10, dei singoli indicatori elementari: più basso sarà il valore dell'indice, minore sarà l'affidabilità fiscale del soggetto, più alto sarà il valore, più alta sarà l'attendibilità fiscale del soggetto.

I contribuenti interessati possono indicare ulteriori componenti positivi non risultanti dalle scritture contabili, che concorrono al calcolo degli indicatori elementari, per migliorare il proprio profilo di affidabilità fiscale.

Le attività economiche (ATECO 2007) oggetto dell'indice sintetico di affidabilità fiscale CD40U sono di seguito riportate:

- 25.99.91 - Fabbricazione di magneti metallici permanenti
- 26.11.01 - Fabbricazione di diodi, transistor e relativi congegni elettronici
- 26.11.09 - Fabbricazione di altri componenti elettronici
- 26.12.00 - Fabbricazione di schede elettroniche assemblate
- 26.20.00 - Fabbricazione di computer e unità periferiche
- 26.30.10 - Fabbricazione di apparecchi trasmettenti radiotelevisivi (incluse le telecamere)
- 26.30.21 - Fabbricazione di sistemi antifurto e antincendio
- 26.30.29 - Fabbricazione di altri apparecchi elettrici ed elettronici per telecomunicazioni
- 26.40.01 - Fabbricazione di apparecchi per la riproduzione e registrazione del suono e delle immagini
- 26.51.10 - Fabbricazione di strumenti per navigazione, idrologia, geofisica e meteorologia
- 26.51.21 - Fabbricazione di rilevatori di fiamma e combustione, di mine, di movimento, generatori d'impulso e metal detector
- 26.51.29 - Fabbricazione di altri apparecchi di misura e regolazione, strumenti da disegno, di contatori di elettricità, gas, acqua ed altri liquidi, di bilance analitiche di precisione (incluse parti staccate ed accessori)



- 26.52.00 - Fabbricazione di orologi
- 26.60.02 - Fabbricazione di apparecchi elettromedicali (incluse parti staccate e accessori)
- 26.60.09 - Fabbricazione di altri strumenti per irradiazione ed altre apparecchiature elettroterapeutiche
- 26.70.12 - Fabbricazione di attrezzature ottiche di misurazione e controllo
- 27.11.00 - Fabbricazione di motori, generatori e trasformatori elettrici
- 27.12.00 - Fabbricazione di apparecchiature per le reti di distribuzione e il controllo dell'elettricità
- 27.20.00 - Fabbricazione di batterie di pile ed accumulatori elettrici
- 27.31.01 - Fabbricazione di cavi a fibra ottica per la trasmissione di dati o di immagini
- 27.32.00 - Fabbricazione di altri fili e cavi elettrici ed elettronici
- 27.33.01 - Fabbricazione di apparecchiature in plastica non conduttiva
- 27.40.01 - Fabbricazione di apparecchiature di illuminazione e segnalazione per mezzi di trasporto
- 27.40.02 - Fabbricazione di luminarie per feste
- 27.40.09 - Fabbricazione di altre apparecchiature per illuminazione
- 27.90.02 - Fabbricazione di insegne elettriche e apparecchiature elettriche di segnalazione
- 27.90.03 - Fabbricazione di capacitori elettrici, resistenze, condensatori e simili, acceleratori
- 27.90.09 - Fabbricazione di altre apparecchiature elettriche nca
- 28.23.09 - Fabbricazione di macchine ed altre attrezzature per ufficio (esclusi computer e periferiche)
- 28.29.93 - Fabbricazione di livelle, metri doppi a nastro e utensili simili, strumenti di precisione per meccanica (esclusi quelli ottici)
- 28.49.01 - Fabbricazione di macchine per la galvanostegia
- 28.99.30 - Fabbricazione di apparecchi per istituti di bellezza e centri di benessere






- 28.99.93 - Fabbricazione di apparecchiature per l'allineamento e il bilanciamento delle ruote; altre apparecchiature per il bilanciamento
- 29.31.00 - Fabbricazione di apparecchiature elettriche ed elettroniche per autoveicoli e loro motori
- 32.13.01 - Fabbricazione di cinturini metallici per orologi (esclusi quelli in metalli preziosi)
- 32.50.12 - Fabbricazione di apparecchi e strumenti per odontoiatria e di apparecchi medicali (incluse parti staccate e accessori)
- 32.50.13 - Fabbricazione di mobili per uso medico, chirurgico, odontoiatrico e veterinario
- 32.50.30 - Fabbricazione di protesi ortopediche, altre protesi ed ausili (inclusa riparazione)
- 32.99.14 - Fabbricazione di maschere antigas
- 33.13.03 - Riparazione e manutenzione di apparecchi elettromedicali, di materiale medico-chirurgico e veterinario, di apparecchi e strumenti per odontoiatria
- 33.13.09 - Riparazione e manutenzione di altre apparecchiature elettroniche (escluse quelle per le telecomunicazioni ed i computer)
- 33.14.00 - Riparazione e manutenzione di apparecchiature elettriche (esclusi gli elettrodomestici)
- 33.20.01 - Installazione di motori, generatori e trasformatori elettrici; di apparecchiature per la distribuzione e il controllo dell'elettricità (esclusa l'installazione all'interno degli edifici)
- 33.20.02 - Installazione di apparecchi elettrici ed elettronici per telecomunicazioni, di apparecchi trasmettenti radiotelevisivi, di impianti di apparecchiature elettriche ed elettroniche (esclusa l'installazione all'interno degli edifici)
- 33.20.03 - Installazione di strumenti ed apparecchi di misurazione, controllo, prova, navigazione e simili (incluse le apparecchiature di controllo dei processi industriali)
- 33.20.06 - Installazione di macchine per ufficio, di mainframe e computer simili
- 33.20.07 - Installazione di apparecchi medicali, di apparecchi e strumenti per odontoiatria
- 33.20.08 - Installazione di apparecchi elettromedicali
- 62.09.01 - Configurazione di personal computer
- 95.12.09 - Riparazione e manutenzione di altre apparecchiature per le comunicazioni

I criteri generali seguiti per la costruzione dell'indice sintetico di affidabilità fiscale CD40U sono riportati nell'**Allegato 88**.

Di seguito sono rappresentate le modalità di calcolo dell'indice sintetico di affidabilità fiscale CD40U per l'applicazione al singolo contribuente dal periodo di imposta 2022.





---

## MODELLI DI BUSINESS

---

Ai fini della definizione degli indicatori elementari, i contribuenti interessati all'applicazione dell'ISA CD40U sono classificati in gruppi omogenei che presentano al loro interno caratteristiche il più possibile simili in termini di modalità di operare sul mercato in base al "Modello di Business" (MoB) adottato.

I modelli di business rappresentano la struttura della catena del valore alla base del processo di produzione del bene o del servizio e sono espressione delle differenze fondamentali che derivano dalle diverse articolazioni organizzative con cui tale processo viene effettuato o da specifiche competenze.

Per l'ISA CD40U i MoB individuati sono i seguenti (la numerosità indicata è riferita alle imprese della base dati di costruzione, p.i. 2020):

- **MoB 1 - Imprese che effettuano prevalentemente l'assemblaggio di prodotti elettrotecnici ed elettronici** (Numerosità: 536);
- **MoB 2 - Imprese che realizzano principalmente protesi e ortesi** (Numerosità: 335);
- **MoB 3 - Imprese che svolgono prevalentemente attività di installazione/manutenzione/riparazione di prodotti elettrotecnici ed elettronici** (Numerosità: 3.021);
- **MoB 4 - Imprese integrate che progettano e realizzano prevalentemente prodotti elettrotecnici ed elettronici** (Numerosità: 2.573);
- **MoB 5 - Imprese che realizzano prevalentemente prodotti per illuminazione** (Numerosità: 860);
- **MoB 6 - Imprese che producono principalmente componenti elettronici ed elettromeccanici** (Numerosità: 2.528);
- **MoB 7 - Imprese che progettano e realizzano soprattutto prodotti elettrotecnici ed elettronici, sviluppando anche il software** (Numerosità: 1.569);
- **MoB 8 - Imprese che realizzano ed effettuano l'installazione/manutenzione/riparazione prevalentemente di apparecchi biomedicali** (Numerosità: 426);
- **MoB 9 - Imprese che realizzano ed effettuano l'installazione/manutenzione/riparazione principalmente di apparecchi ed impianti per il controllo dei processi industriali** (Numerosità: 858).

Per la descrizione degli elementi che permettono l'assegnazione del contribuente ai MoB si rimanda al **Sub Allegato 16.A**.



---

## INDICATORI ELEMENTARI

---

Gli indicatori elementari utilizzati ai fini del calcolo dell'indice sintetico di affidabilità fiscale per l'ISA CD40U sono differenziati **in due gruppi**:

1. **Indicatori elementari di affidabilità.** Tali indicatori individuano l'attendibilità di relazioni e rapporti tra grandezze di natura contabile e strutturale, tipici del settore e/o del modello organizzativo di riferimento, all'interno di specifici intervalli di valori su una scala da 1 a 10.

A questo gruppo appartengono gli indicatori elementari:


- Ricavi per addetto;
- Valore aggiunto per addetto;
- Reddito per addetto;
- Durata e decumulo delle scorte.

2. **Indicatori elementari di anomalia.** Tali indicatori segnalano la presenza di profili contabili e/o gestionali atipici rispetto al settore e/o al modello organizzativo di riferimento o evidenziano incongruenze riconducibili ad ingiustificati disallineamenti tra le informazioni dichiarate nei modelli di rilevazione dei dati per l'applicazione degli ISA, ovvero tra queste e le informazioni presenti nei modelli dichiarativi e/o in altre banche dati, con riferimento a diverse annualità d'imposta. Gli indicatori partecipano al calcolo dell'indice sintetico di affidabilità fiscale soltanto quando l'anomalia è presente; trattandosi di indicatori riferibili unicamente ad anomalie, il relativo punteggio di affidabilità fiscale viene misurato o con una scala da 1 a 5 o con il valore 1 che evidenzia la presenza di una grave anomalia.

A questo gruppo appartengono gli indicatori elementari suddivisi nelle successive sezioni:

**Gestione caratteristica:**

- Costo del venduto e per la produzione di servizi negativo;
- Corrispondenza delle esistenze di prodotti finiti, materie prime e merci con le relative rimanenze;
- Corrispondenza delle esistenze di opere e servizi di durata ultrannuale con le relative rimanenze;
- Copertura delle spese per dipendente;
- Analisi dell'apporto di lavoro delle figure non dipendenti;
- Assenza del numero di associati in partecipazione in presenza dei relativi utili;
- Incidenza dei costi residuali di gestione;



- Margine operativo lordo negativo.

**Gestione dei beni strumentali:**

- Incidenza degli ammortamenti;
- Incidenza dei costi per beni mobili acquisiti in dipendenza di contratti per locazione finanziaria.


**Redditività:**

- Reddito operativo negativo;
- Risultato ordinario negativo.

**Gestione extra-caratteristica:**

- Incidenza degli accantonamenti;
- Incidenza degli oneri finanziari netti sul reddito operativo lordo.

Le formule delle variabili e degli indicatori sono riportate nel **Sub Allegato 16.D**.



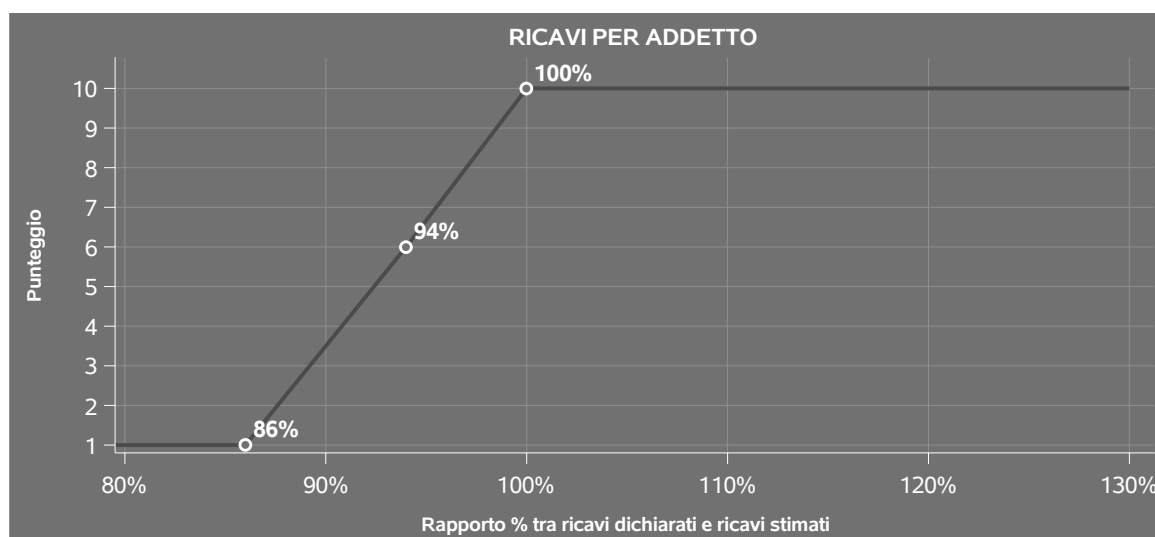
## INDICATORI ELEMENTARI DI AFFIDABILITÀ

### RICAVI PER ADDETTO

L'indicatore misura l'affidabilità dell'ammontare di ricavi che un'impresa consegue attraverso il processo produttivo con riferimento al contributo di ciascun addetto.

L'indicatore è calcolato come rapporto tra i ricavi dichiarati per addetto e i ricavi per addetto stimati.

A tale indicatore viene associato un punteggio che varia su una scala da 1 a 10. Quando i ricavi dichiarati sono maggiori o uguali rispetto a quelli stimati, ovvero il rapporto tra i ricavi dichiarati e i ricavi stimati presenta un valore pari o superiore ad 1, il punteggio assume valore 10; quando il citato rapporto presenta un valore pari o inferiore alla corrispondente soglia minima di riferimento<sup>1</sup>, il punteggio assume valore 1; quando tale rapporto presenta un valore compreso nell'intervallo tra la soglia minima e massima di riferimento, il punteggio è modulato<sup>2</sup> fra 1 e 10. Nel seguente grafico, per semplicità di rappresentazione, i valori sono rappresentati in forma percentuale approssimata all'intero.



I ricavi stimati sono determinati sulla base di una funzione di regressione dei "Ricavi per addetto" i cui coefficienti e la relativa interpretazione sono riportati nel **Sub Allegato 16.B**.

La stima dei "Ricavi per addetto" è personalizzata per singolo contribuente sulla base di uno specifico "coefficiente individuale", che misura le differenze nella produttività delle imprese (ad

<sup>1</sup>La soglia minima di riferimento è pari a  $\exp(-0,15008)$ , ovvero l'esponenziale dell'errore standard (sigma), con segno negativo, dei residui della funzione di stima dei ricavi per addetto.

<sup>2</sup>Punteggio =  $1+9x\{[\text{indicatore} - \exp(-\text{sigma})]/[1 - \exp(-\text{sigma})]\}$



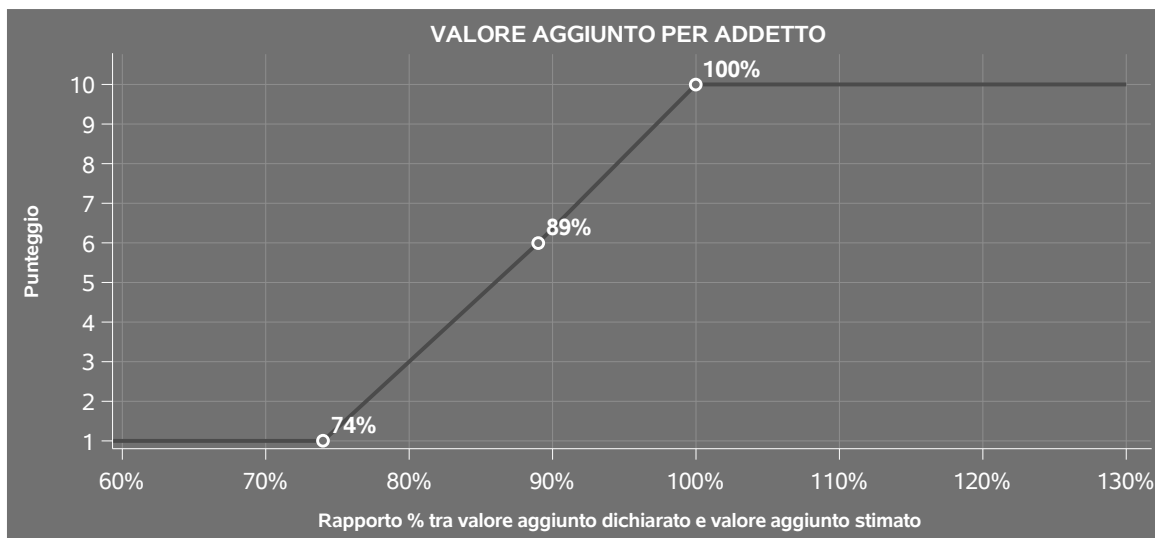
esempio, dovute a diverse abilità manageriali, potere di mercato, ecc.) e che risulta calcolato sulla base dei dati delle otto annualità di imposta precedenti relativi al medesimo contribuente. I criteri per la determinazione del coefficiente individuale sono riportati nell' **Allegato 89**.

## VALORE AGGIUNTO PER ADDETTO

L'indicatore misura l'affidabilità del valore aggiunto creato con riferimento al contributo di ciascun addetto.

L'indicatore è calcolato come rapporto tra il valore aggiunto dichiarato per addetto e il valore aggiunto per addetto stimato.


A tale indicatore viene associato un punteggio che varia su una scala da 1 a 10. Quando il valore aggiunto dichiarato è maggiore o uguale rispetto a quello stimato, ovvero il rapporto tra il valore aggiunto dichiarato e il valore aggiunto stimato presenta un valore pari o superiore ad 1, il punteggio assume valore 10; quando il citato rapporto presenta un valore pari o inferiore alla corrispondente soglia minima di riferimento<sup>3</sup>, il punteggio assume valore 1; quando tale rapporto presenta un valore compreso nell'intervallo tra la soglia minima e massima di riferimento, il punteggio è modulato<sup>4</sup> fra 1 e 10. Nel seguente grafico, per semplicità di rappresentazione, i valori sono rappresentati in forma percentuale approssimata all'intero.



Il valore aggiunto stimato è determinato sulla base di una funzione di regressione del "Valore aggiunto per addetto" i cui coefficienti e la relativa interpretazione sono riportati nel **Sub Allegato 16.C**.

<sup>3</sup>La soglia minima di riferimento è pari a  $\exp(-0,29843)$ , ovvero l'esponenziale dell'errore standard (sigma), con segno negativo, dei residui della funzione di stima del valore aggiunto per addetto.

<sup>4</sup>Punteggio =  $1+9x\{[\text{indicatore} - \exp(-\text{sigma})]/[1 - \exp(-\text{sigma})]\}$



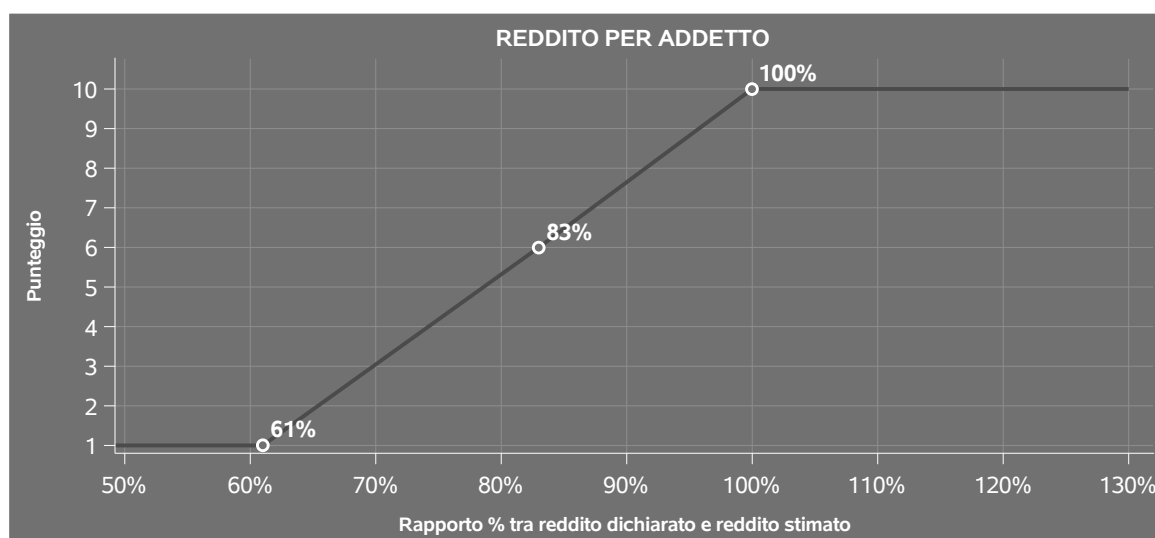
La stima del "Valore aggiunto per addetto" è personalizzata per singolo contribuente sulla base di uno specifico "coefficiente individuale", che misura le differenze nella produttività delle imprese (ad esempio, dovute a diverse abilità manageriali, potere di mercato, ecc.) e che risulta calcolato sulla base dei dati delle otto annualità di imposta precedenti relativi al medesimo contribuente. I criteri per la determinazione del coefficiente individuale sono riportati nell'**Allegato 89**.

## REDDITO PER ADDETTO

L'indicatore misura l'affidabilità del reddito che un soggetto economico realizza in un determinato periodo di tempo con riferimento al contributo di ciascun addetto.

L'indicatore è calcolato come rapporto tra il reddito dichiarato per addetto e il reddito per addetto stimato.

A tale indicatore viene associato un punteggio che varia su una scala da 1 a 10. Quando il reddito dichiarato è maggiore o uguale rispetto a quello stimato ovvero il rapporto tra reddito dichiarato e reddito stimato presenta un valore pari o superiore ad 1, il punteggio assume valore 10; quando il citato rapporto presenta un valore pari o inferiore alla corrispondente soglia minima di riferimento<sup>5</sup> o il reddito dichiarato è negativo, il punteggio assume valore 1; quando tale rapporto presenta un valore compreso nell'intervallo tra la soglia minima e massima di riferimento, il punteggio è modulato<sup>6</sup> fra 1 e 10. Nel seguente grafico, per semplicità di rappresentazione, i valori sono rappresentati in forma percentuale approssimata all'intero.



<sup>5</sup>La soglia minima di riferimento è pari a  $\exp(-0,49761)$ , ovvero l'esponenziale della deviazione standard (sigma), con segno negativo, del logaritmo del rapporto tra reddito per addetto dichiarato e reddito per addetto dichiarato più la differenza tra valore aggiunto per addetto stimato e dichiarato.

<sup>6</sup>Punteggio =  $1+9x\{[\text{indicatore} - \exp(-\text{sigma})]/[1 - \exp(-\text{sigma})]\}$



Il reddito stimato è pari alla somma del reddito dichiarato e dell'eventuale maggior valore aggiunto stimato.

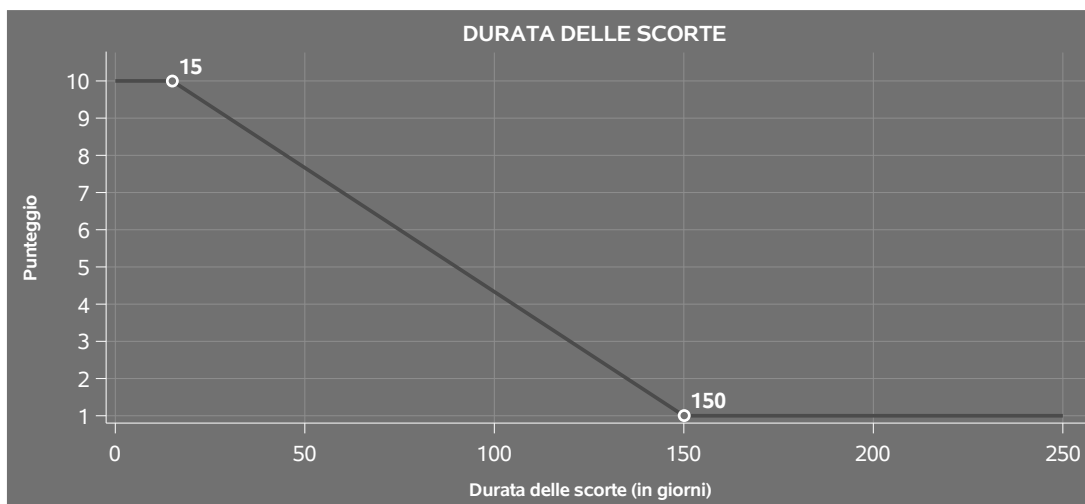
## DURATA E DECUMULO DELLE SCORTE

L'indicatore "Durata e decumulo delle scorte" è un indicatore composito costituito dalla media semplice dei punteggi dei due indicatori elementari "Durata delle scorte" e "Decumulo delle scorte".

### ● DURATA DELLE SCORTE

L'indicatore misura i giorni di permanenza media delle scorte in magazzino.


A tale indicatore viene associato un punteggio che varia su una scala da 1 a 10. Quando la "Durata delle scorte" presenta un valore pari o inferiore alla soglia minima di riferimento, il punteggio assume valore 10; quando la durata delle scorte presenta un valore pari o superiore alla corrispondente soglia massima di riferimento, il punteggio assume valore 1; quando la durata delle scorte presenta un valore compreso nell'intervallo tra la soglia minima e massima di riferimento, il punteggio è modulato<sup>7</sup> fra 1 e 10.



I dati riportati nel grafico sono riferiti al MoB 1.

Le soglie di riferimento (espresse in numero di giorni) sono differenziate per "Modello di Business" come di seguito riportato:

<sup>7</sup>Punteggio =  $10 - 9 \times \frac{(\text{indicatore} - \text{soglia minima})}{(\text{soglia massima} - \text{soglia minima})}$



	Modalità di distribuzione	Soglia minima	Soglia massima
<b>MoB 1</b>	Tutti i soggetti	15,00	150,00
<b>MoB 2</b>	Tutti i soggetti	45,00	240,00
<b>MoB 3</b>	Tutti i soggetti	15,00	150,00
<b>MoB 4</b>	Tutti i soggetti	45,00	240,00
<b>MoB 5</b>	Tutti i soggetti	45,00	320,00
<b>MoB 6</b>	Tutti i soggetti	30,00	240,00
<b>MoB 7</b>	Tutti i soggetti	45,00	240,00
<b>MoB 8</b>	Tutti i soggetti	15,00	180,00
<b>MoB 9</b>	Tutti i soggetti	30,00	180,00


Per ogni singolo soggetto, i valori soglia sono ottenuti come media, ponderata con le relative probabilità di appartenenza, dei valori di riferimento individuati per gruppo omogeneo.

#### ● DECUMULO DELLE SCORTE

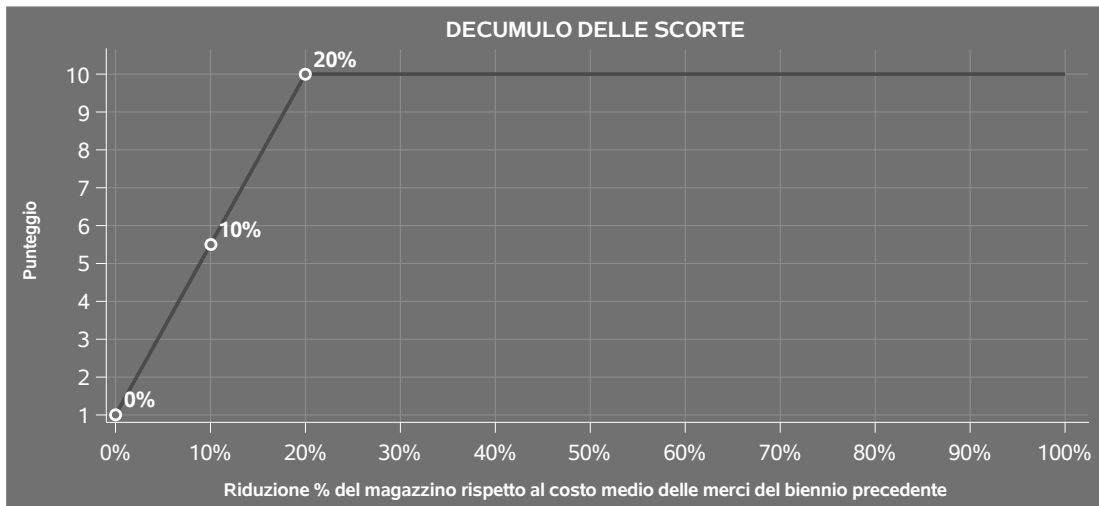
L'indicatore di "Decumulo delle scorte" fornisce una misura dello smobilizzo delle giacenze di magazzino nel corso dell'anno.

A tale indicatore viene associato un punteggio che varia su una scala da 1 a 10. Quando il "Decumulo delle scorte" presenta un valore pari o inferiore alla soglia minima di riferimento, pari a **zero**, il punteggio assume valore 1; quando il "Decumulo delle scorte" presenta un valore pari o superiore alla corrispondente soglia massima di riferimento (**0,20**), il punteggio assume valore 10; quando il "Decumulo delle scorte" presenta un valore compreso nell'intervallo tra la soglia minima e massima di riferimento, il punteggio è modulato<sup>8</sup> fra 1 e 10. Nel seguente grafico, per semplicità di rappresentazione, i valori sono rappresentati in forma percentuale.

<sup>8</sup>Punteggio = 1 + 9x(indicatore/0,20)







L'indicatore di "Decumulo delle scorte" è **applicato** quando il suo punteggio è superiore al punteggio dell'indicatore "Durata delle scorte".

In caso di inapplicabilità dell'indicatore "Decumulo delle scorte", il punteggio dell'indicatore composito "Durata e decumulo delle scorte" sarà pari a quello del solo indicatore "Durata delle scorte".



---

## INDICATORI ELEMENTARI DI ANOMALIA

---

### GESTIONE CARATTERISTICA

#### **COSTO DEL VENDUTO E PER LA PRODUZIONE DI SERVIZI NEGATIVO**

L'indicatore evidenzia situazioni di anomalia relative al costo del venduto e per la produzione di servizi.

Nel caso in cui tale costo sia negativo, l'indicatore è **applicato** e il relativo punteggio assume valore 1.

#### **CORRISPONDENZA DELLE ESISTENZE DI PRODOTTI FINITI, MATERIE PRIME E MERCI CON LE RELATIVE RIMANENZE**

L'indicatore monitora la corrispondenza tra il valore delle "Esistenze iniziali relative a merci, prodotti finiti, materie prime e sussidiarie, semilavorati e ai servizi non di durata ultrannuale", comprensive di quelle relative a prodotti soggetti ad aggio o ricavo fisso, e le relative rimanenze finali dichiarate per il periodo di imposta precedente.

Nel caso in cui la differenza, in valore assoluto, tra i due importi sia superiore a 100 euro più il 5% delle rimanenze finali dell'anno precedente, l'indicatore è **applicato** e il relativo punteggio assume valore 1.

L'indicatore è **applicabile** solo se per il periodo di imposta precedente il contribuente ha applicato gli indici sintetici di affidabilità fiscale per una attività di impresa.

#### **CORRISPONDENZA DELLE ESISTENZE DI OPERE E SERVIZI DI DURATA ULTRANNUALE CON LE RELATIVE RIMANENZE**

L'indicatore monitora la corrispondenza tra il valore delle "Esistenze iniziali relative ad opere, forniture e servizi di durata ultrannuale" e le relative rimanenze finali dichiarate per il periodo di imposta precedente.

Nel caso in cui la differenza, in valore assoluto, tra i due importi sia superiore a 100 euro più il 5% delle rimanenze finali dell'anno precedente, l'indicatore è **applicato** e il relativo punteggio assume valore 1.

L'indicatore è **applicabile** solo se per il periodo di imposta precedente il contribuente ha applicato gli indici sintetici di affidabilità fiscale per una attività di impresa.



## COPERTURA DELLE SPESE PER DIPENDENTE

L'indicatore verifica che l'impresa generi un valore aggiunto per addetto coerente con le spese per dipendente.

L'indicatore è **calcolato** come rapporto tra le spese per dipendente e il valore aggiunto per addetto<sup>9</sup>. Le spese per dipendente sono calcolate come rapporto tra le "Spese per lavoro dipendente e per altre prestazioni diverse da lavoro dipendente afferenti l'attività dell'impresa", al netto delle "Spese per prestazioni rese da professionisti esterni", delle "Spese per collaboratori coordinati e continuativi" e delle "Spese per compensi corrisposti ai soci per l'attività di amministratore (società di persone)", e il numero dipendenti.

Nel caso in cui il rapporto tra le spese per dipendente e il valore aggiunto per addetto assuma valori superiori all'unità l'indicatore è **applicato** e il relativo punteggio assume valore 1.

## ANALISI DELL'APPORTO DI LAVORO DELLE FIGURE NON DIPENDENTI

L'indicatore monitora la corretta compilazione dell'apporto di lavoro delle figure non dipendenti.

A tal fine, per ciascuna figura di addetto non dipendente (collaboratori familiari, familiari diversi, associati in partecipazione, soci amministratori, soci non amministratori) e a seconda della natura giuridica dell'impresa di appartenenza, è stato definito un valore percentuale minimo di apporto di lavoro per addetto, differenziato per numero di addetti per figura di addetto non dipendente (si veda la tabella seguente).

Tale valore rappresenta la soglia minima di riferimento dell'apporto di lavoro delle figure non dipendenti.

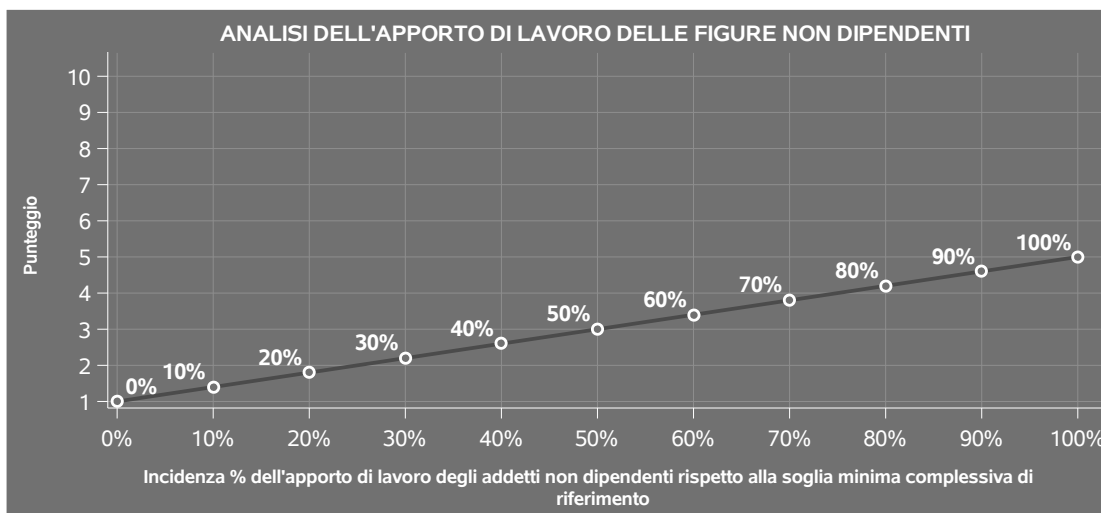
**Soglia minima percentuale di apporto di lavoro per addetto delle figure non dipendenti**

NATURA GIURIDICA	Numero addetti per figura	COLLABORATORI FAMILIARI	FAMILIARI DIVERSI	ASSOCIATI IN PARTECIPAZIONE	SOCI AMMINISTRATORI	SOCI NON AMMINISTRATORI
Persone fisiche	1	50	30	10		
	2	50	30	8		
	3	50	30	5		
	4	50	30	3		
	5	50	30	2		
	>5	50	30	1		
Società di persone	1		30	10	100	20
	2		30	8	75	15
	3		30	5	67	13
	4		30	3	63	13
	5		30	2	60	8
	>5		30	1	50	4
Società di capitali e enti non commerciali	1		30	10	50	10
	2		30	8	38	8
	3		30	5	33	5
	4		30	3	31	3
	5		30	2	28	2
	>5		30	1	16	1

<sup>9</sup>Quando il denominatore dell'indicatore "Copertura delle spese per dipendente" è non positivo, l'indicatore **non è applicato**.



Nel caso in cui la percentuale complessiva di apporto di lavoro degli addetti non dipendenti dichiarata sia inferiore alla soglia minima complessiva di riferimento, l'indicatore è **applicato** e il relativo punteggio<sup>10</sup> assume un valore compreso tra 1 e 5, come da grafico successivo.



## ASSENZA DEL NUMERO DI ASSOCIATI IN PARTECIPAZIONE IN PRESENZA DEI RELATIVI UTILI

L'indicatore evidenzia situazioni di anomalia nei casi di mancata dichiarazione dell'apporto di lavoro degli "Associati in partecipazione" in presenza degli "Utili spettanti agli associati in partecipazione con apporti di solo lavoro".

Nel caso in cui si verifichi tale anomalia, l'indicatore è **applicato** e il relativo punteggio assume valore 1.

## INCIDENZA DEI COSTI RESIDUALI DI GESTIONE


L'indicatore verifica che le voci di costo relative agli oneri diversi di gestione e alle altre componenti negative costituiscano una plausibile componente residuale di costo.

L'indicatore è **calcolato** come rapporto percentuale tra i costi residuali di gestione e i costi totali.

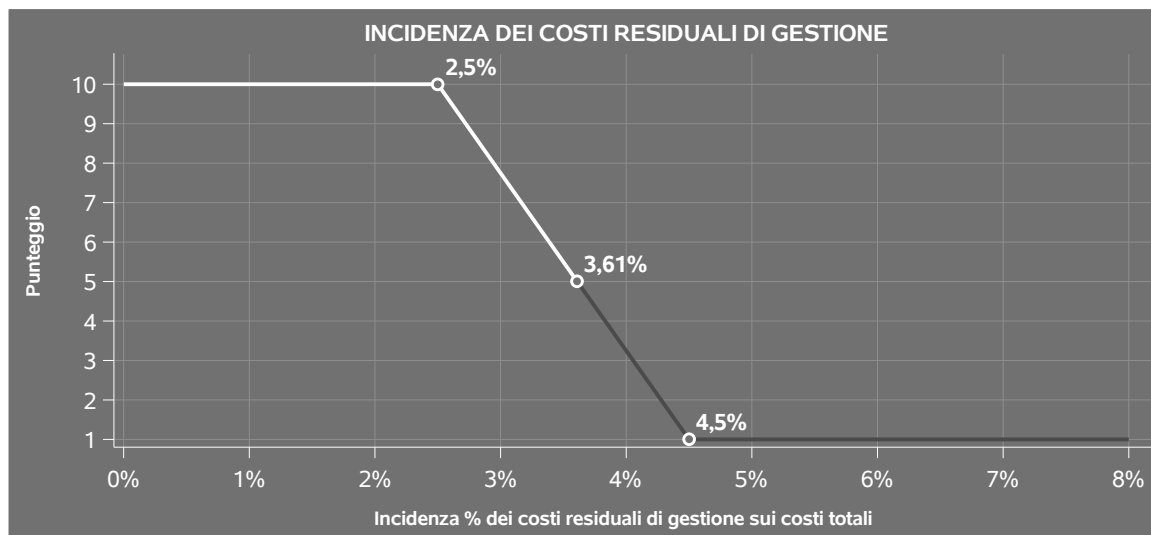
Qualora i costi totali siano uguali a zero, l'indicatore non è **applicabile**.

All'indicatore "Incidenza dei costi residuali di gestione" viene associato un punteggio che varia su una scala da 1 a 10. Quando l'indicatore presenta un valore pari o inferiore alla corrispondente soglia minima di riferimento, il punteggio assume valore 10; quando l'indicatore presenta un valore pari o superiore alla corrispondente soglia massima di riferimento, il punteggio assume valore 1; quando

<sup>10</sup>Punteggio =  $1+4 \times (\text{apporto di lavoro degli addetti non dipendenti} / \text{soglia minima complessiva di riferimento})$



l'indicatore presenta un valore compreso nell'intervallo tra la soglia minima e massima di riferimento, il punteggio è modulato<sup>11</sup> fra 1 e 10.



L'indicatore è **applicato** quando il relativo punteggio è non superiore a 5.

## MARGINE OPERATIVO LORDO NEGATIVO

L'indicatore evidenzia situazioni di anomalia relative al margine operativo lordo.

Nel caso in cui detto margine sia negativo e il valore aggiunto sia positivo, l'indicatore è **applicato** e il relativo punteggio assume valore 1.

## GESTIONE DEI BENI STRUMENTALI

### INCIDENZA DEGLI AMMORTAMENTI

L'indicatore verifica la coerenza tra ammortamenti per beni mobili strumentali e relativo valore.

L'indicatore è **calcolato** come rapporto percentuale tra gli ammortamenti per beni mobili strumentali, al netto dei beni di costo unitario non superiore a 516,46 euro e il valore dei beni strumentali mobili in proprietà, al netto dei beni di costo unitario non superiore a 516,46 euro, parametrato alla quota di mesi di attività nel corso del periodo di imposta (numero di mesi di attività nel corso del periodo di imposta / 12).

Nel caso in cui il valore dell'indicatore sia superiore al valore della soglia massima di riferimento

<sup>11</sup>Punteggio =  $10 - 9 \times \frac{[(\text{indicatore} - \text{soglia minima}) / (\text{soglia massima} - \text{soglia minima})]}$



(25%), l'indicatore è **applicato** e il relativo punteggio assume valore 1.

Qualora l'importo degli ammortamenti per beni mobili strumentali, al netto dei beni di costo unitario non superiore a 516,46 euro, sia positivo e il valore dei beni strumentali mobili in proprietà, al netto dei beni di costo unitario non superiore a 516,46 euro, sia pari a zero, l'indicatore è **applicato** e il relativo punteggio assume valore 1.

## **INCIDENZA DEI COSTI PER BENI MOBILI ACQUISITI IN DIPENDENZA DI CONTRATTI PER LOCAZIONE FINANZIARIA**

L'indicatore verifica la coerenza tra canoni di leasing e valore dei relativi beni strumentali acquisiti in leasing.

L'indicatore è **calcolato** come rapporto percentuale tra i "Canoni per beni mobili acquisiti in dipendenza di contratti di locazione finanziaria, ad esclusione dei canoni di leasing fiscalmente deducibili oltre il periodo di durata del contratto", e il "Valore dei beni strumentali mobili relativo a beni acquisiti in dipendenza di contratti di locazione finanziaria", parametrato alla quota di mesi di attività nel corso del periodo di imposta (numero di mesi di attività nel corso del periodo di imposta/12).

Nel caso in cui il valore dell'indicatore sia superiore al valore della soglia massima di riferimento (55%), l'indicatore è **applicato** e il relativo punteggio assume valore 1.

Qualora i "Canoni per beni mobili acquisiti in dipendenza di contratti di locazione finanziaria, ad esclusione dei canoni di leasing fiscalmente deducibili oltre il periodo di durata del contratto", siano positivi e il "Valore dei beni strumentali mobili relativo a beni acquisiti in dipendenza di contratti di locazione finanziaria" sia pari a zero, l'indicatore è **applicato** e il relativo punteggio assume valore 1.

## **REDDITIVITÀ**

### **REDDITO OPERATIVO NEGATIVO**

L'indicatore intercetta le situazioni in cui il reddito operativo è minore di zero.

Qualora si verifichi questa condizione e il margine operativo lordo sia positivo, l'indicatore è **applicato** e il relativo punteggio assume valore 1.

### **RISULTATO ORDINARIO NEGATIVO**

L'indicatore intercetta le situazioni in cui il risultato ordinario è minore di zero.

Qualora si verifichi questa condizione, l'indicatore è **applicato** e il relativo punteggio assume valore 1.



## GESTIONE EXTRA-CARATTERISTICA

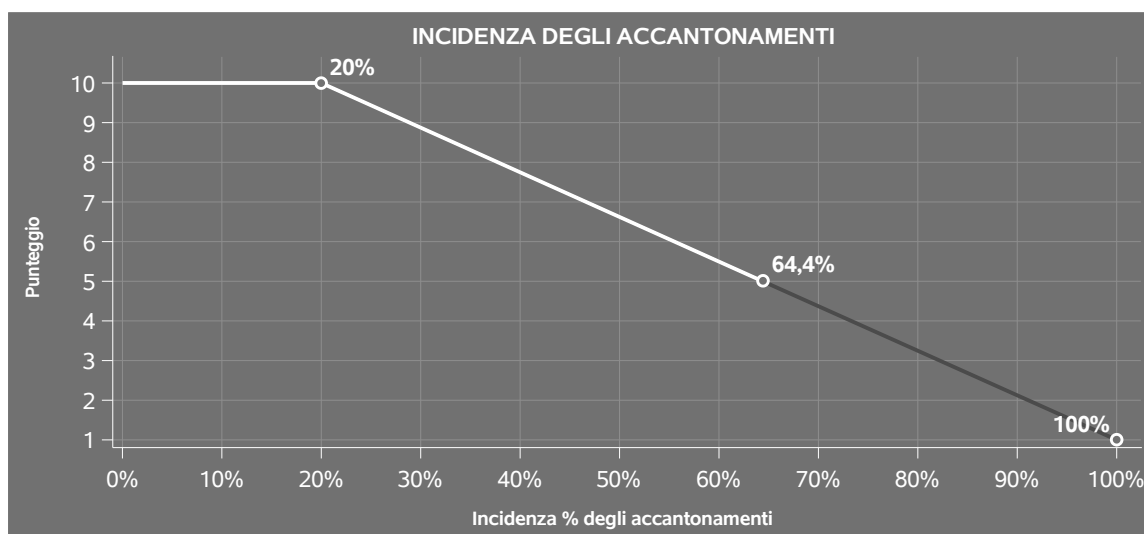
### INCIDENZA DEGLI ACCANTONAMENTI

L'indicatore verifica la plausibilità degli accantonamenti rispetto alla capacità dell'impresa di produrre reddito attraverso la propria gestione caratteristica.

L'indicatore è **calcolato** come rapporto percentuale tra gli "Accantonamenti" e il margine operativo lordo.

Qualora gli "Accantonamenti" siano uguali a zero, l'indicatore non è **applicabile**.

All'indicatore "Incidenza degli accantonamenti" viene associato un punteggio che varia su una scala da 1 a 10. Quando l'indicatore presenta un valore pari o inferiore alla corrispondente soglia minima di riferimento (**20%**), il punteggio assume valore 10; quando l'indicatore presenta un valore pari o superiore alla corrispondente soglia massima di riferimento (**100%**), il punteggio assume valore 1; quando l'indicatore presenta un valore compreso nell'intervallo tra la soglia minima e massima di riferimento, il punteggio è modulato<sup>12</sup> fra 1 e 10.



L'indicatore è **applicato** quando il relativo punteggio è non superiore a 5.

Qualora il margine operativo lordo sia non positivo, l'indicatore è **applicato** ed assume punteggio pari ad 1.

<sup>12</sup>Punteggio = 10 - 9 x [(indicatore - soglia minima)/(soglia massima - soglia minima)]



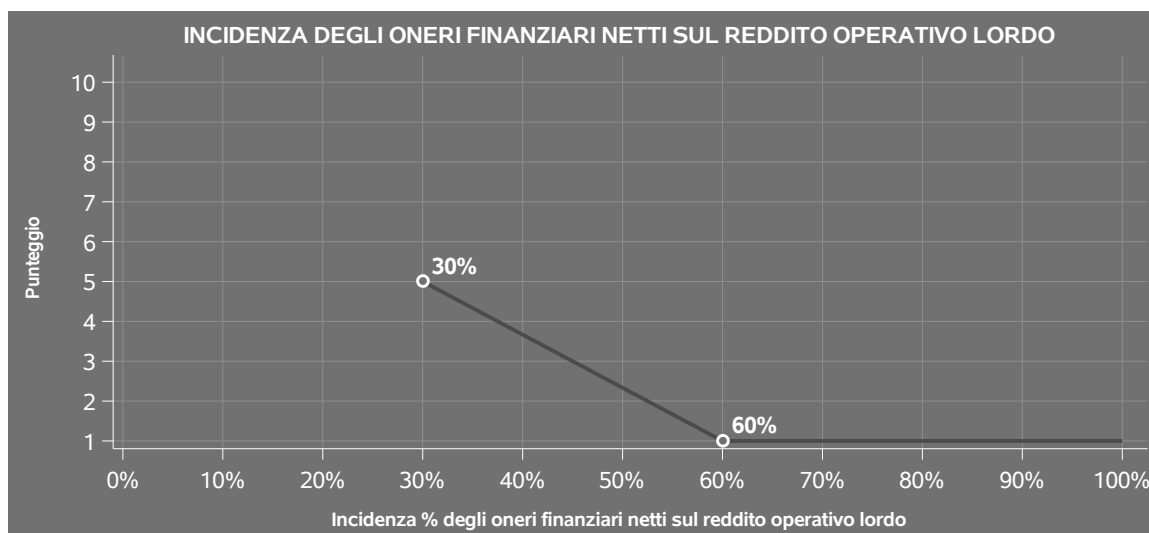
## INCIDENZA DEGLI ONERI FINANZIARI NETTI SUL REDDITO OPERATIVO LORDO

L'indicatore verifica la plausibilità dell'indebitamento finanziario dell'impresa, permettendo di evidenziare eventuali squilibri tra la gestione operativa (comprensiva di ammortamenti e canoni per beni mobili acquisiti in dipendenza di contratti di locazione finanziaria) e la gestione finanziaria.

L'indicatore è **calcolato** come rapporto percentuale tra gli oneri finanziari netti e il reddito operativo lordo.

Qualora gli oneri finanziari netti siano non positivi, l'indicatore non è **applicabile**.


All'indicatore "Incidenza degli oneri finanziari netti sul reddito operativo lordo" viene associato un punteggio che varia su una scala da 1 a 5. Quando l'indicatore presenta un valore pari o superiore alla corrispondente soglia massima di riferimento (**60%**) il punteggio assume valore 1; quando l'indicatore presenta un valore superiore alla soglia minima (**30%**) e inferiore alla soglia massima di riferimento, il punteggio è modulato<sup>13</sup> fra 1 e 5.



Qualora il reddito operativo lordo sia non positivo l'indicatore è **applicato** e assume punteggio pari ad 1.

In assenza di anomalia, l'indicatore non è applicato e il relativo punteggio di affidabilità non è calcolato.

<sup>13</sup>Punteggio = 5 - 4 x [(indicatore - soglia minima)/(soglia massima - soglia minima)]






## SUB ALLEGATI

### SUB ALLEGATO 16.A - ASSEGNAZIONE AI MOB

In fase di applicazione, per l'assegnazione dei contribuenti ai MoB viene utilizzata una combinazione di due tecniche statistiche di tipo multivariato (analisi fattoriali e modelli di mistura finita) che utilizza le seguenti variabili:

Analisi fattoriale	Nome variabile	Descrizione variabile
<b>Tipologia di attività</b>	NEW_QCD_PROGETTAZ_P	Tipologia di attività: Progettazione
	NEW_QCD_ASSEMB_P	Tipologia di attività: Fabbricazione e lavorazione: di cui assemblaggio
	NEW_QCD_INST_MANU_P	Tipologia di attività: Installazione/manutenzione/riparazione
	NEW_QCD_INSTALL_MANUT_P	Produzione e/o lavorazione, servizi e commercializzazione: Attività di installazione, riparazione e manutenzione
<b>Processo</b>	INCID_FASI_PROGETTAZ	Incidenza delle fasi: Progettazione/industrializzazione rispetto al Totale Fasi
	INCID_FASI_ASSEMBL	Incidenza delle fasi: Assemblaggio/Montaggio rispetto al Totale Fasi
	INCID_FASI_ASSIST_INSTALL	Incidenza delle fasi: Installazione/Assistenza/Riparazione/Manutenzione rispetto al Totale Fasi
	INCID_FASI_SOFTWARE	Incidenza delle fasi: Sviluppo software rispetto al Totale Fasi
<b>Portafoglio prodotti</b>	NEW_QCD_MERCE_PROTESI_P	Prodotti ottenuti/lavorati/ installati/manutenuti: Protesi ed ortesi
	MERCE_BIOMEDICALI_PREV	Prodotti ottenuti/lavorati/installati/manutenuti: Apparecchi biomedicali (prevalente)



Analisi fattoriale	Nome variabile	Descrizione variabile
	MERCE_CONTROLLO_PREV	Prodotti ottenuti/lavorati/installati/manutenuti: Apparecchi e impianti per il controllo dei processi industriali (prevalente)
	MERCE_COMPONENTI_PREV	Prodotti ottenuti/lavorati/installati/manutenuti: Componenti elettronici ed elettromeccanici (prevalente)
	MERCE_ILLUMINOT_PREV	Prodotti ottenuti/lavorati/installati/manutenuti: Prodotti illuminotecnici (prevalente)

Sulla base di tali variabili, il contribuente viene assegnato ad uno o più MoB attraverso l'attribuzione di una probabilità di appartenenza, come descritto nell'**Allegato 88**.


Le matrici ed i vettori per il calcolo delle probabilità di appartenenza ai MoB sono riportati nell'**Allegato 90**.




### SUB ALLEGATO 16.B - FUNZIONE "RICAVI PER ADDETTO"

Di seguito viene riportato l'elenco delle variabili e dei coefficienti della funzione di regressione "Ricavi per addetto", con la spiegazione dei coefficienti.


	VARIABILI		COEFFICIENTE	INTERPRETAZIONE DEL COEFFICIENTE STIMATO
<b>INPUT PRODUTTIVI</b>	Costi intermedi	(*)	0,663607036813005	Un aumento dell'1% della variabile determina un aumento dello 0,66% del Ricavo stimato
	Spese per lavoro dipendente al netto dei compensi corrisposti ai soci per l'attività di amministratore	(*)	0,167669864054843	Un aumento dell'1% della variabile determina un aumento dello 0,17% del Ricavo stimato
	Valore dei beni strumentali	(*)	0,044857946287294	Un aumento dell'1% della variabile determina un aumento dello 0,04% del Ricavo stimato
	Ammortamenti per beni mobili strumentali + Canoni relativi a beni mobili acquisiti in dipendenza di contratti di locazione finanziaria	(*)	0,042423299413619	Un aumento dell'1% della variabile determina un aumento dello 0,04% del Ricavo stimato
	Quota dei Collaboratori familiari e dei Soci, escluso il primo, e/o associati		0,109743883413843	Un aumento dell'1% della variabile determina un aumento dello 0,11% del Ricavo stimato
<b>VARIABILI STRUTTURALI</b>	Quota giornate apprendisti		-0,062090534357613	Un apprendista presenta una produttività inferiore del 6,21% in termini di Ricavo stimato



	VARIABILI	COEFFICIENTE	INTERPRETAZIONE DEL COEFFICIENTE STIMATO
	(Percentuale dei ricavi derivanti da prodotti realizzati su misura e/o su commessa e/o specifiche del cliente)/100	0,012487598312033	Un aumento dell'1% della variabile determina un aumento dello 0,01% del Ricavo stimato
	(Prodotti ottenuti/lavorati/installati/manutenuti: Protesi ed ortesi)/100	0,032993511010071	Un aumento dell'1% della variabile determina un aumento dello 0,03% del Ricavo stimato
	Inizio dell'attività (vale 1 fino al secondo periodo di imposta successivo all'inizio attività)	0,021284493585554	La condizione di 'Inizio dell'attività (vale 1 fino al secondo periodo di imposta successivo all'inizio attività)' determina un aumento del 2,13% del Ricavo stimato
	Pensionato titolare della ditta individuale con numero di Addetti non superiore a due	-0,052685526998628	La condizione di 'Pensionato titolare della ditta individuale con numero di Addetti non superiore a due' determina una diminuzione del 5,27% del Ricavo stimato
	Periodo d'imposta 2020	-0,021944889156708	In corrispondenza del periodo d'imposta 2020 si ha una flessione del 2,19% del Ricavo stimato
<b>MODELLI DI BUSINESS (MoB)</b>	Probabilità di appartenenza al MoB 3 – Imprese che svolgono prevalentemente attività di installazione/manutenzione/riparazione di prodotti elettrotecnici ed elettronici	-0,04535895612822	L'appartenenza al MoB determina una diminuzione del 4,54% del Ricavo stimato



	VARIABILI		COEFFICIENTE	INTERPRETAZIONE DEL COEFFICIENTE STIMATO
	Probabilità di appartenenza al MoB 4 – Imprese integrate che progettano e realizzano prevalentemente prodotti elettrotecnici ed elettronici		-0,023448159669533	L'appartenenza al MoB determina una diminuzione del 2,34% del Ricavo stimato
	Probabilità di appartenenza al MoB 5 – Imprese che realizzano prevalentemente prodotti per illuminazione		-0,058885998044367	L'appartenenza al MoB determina una diminuzione del 5,89% del Ricavo stimato
	Probabilità di appartenenza al MoB 6 – Imprese che producono principalmente componenti elettronici ed elettromeccanici		-0,016447879144994	L'appartenenza al MoB determina una diminuzione dell'1,64% del Ricavo stimato
<b>MISURE DI CICLO DI SETTORE</b>	Tassi di interesse bancari (prestiti alle imprese) — Banca d'Italia		-0,010272279633857	Un aumento di un punto della variabile determina una flessione dell'1,03% del Ricavo stimato
	Andamento dell'ammontare dei ricavi medi del settore distinti per codice ATECO		0,019722091047505	Una diminuzione dell'1% della variabile di ciclo economico determina una flessione dello 0,02% del Ricavo stimato
	Tasso di occupazione a livello regionale		0,005491498625973	Una diminuzione di un punto della variabile determina una flessione dello 0,55% del Ricavo stimato
<b>ECONOMIE DI SCALA E/O SOSTITUZIONE</b>	(Costi intermedi, quota fino a 150.000 euro per addetto) elevato a 2	(*)	-0,107954955428821	Un aumento dell'1% della variabile determina una diminuzione dello 0,11% del Ricavo stimato
	(Costi intermedi, quota fino a 150.000 euro per addetto) elevato a 3	(*)	0,018001770474565	Un aumento dell'1% della variabile determina un aumento dello 0,02% del Ricavo stimato



VARIABILI	COEFFICIENTE	INTERPRETAZIONE DEL COEFFICIENTE STIMATO
(Valore dei beni strumentali) x (Spese per lavoro dipendente al netto dei compensi corrisposti ai soci per l'attività di amministratore)	(***) -0,00046009387533	Un aumento dell'1% della variabile determina una diminuzione dello 0,0005% del Ricavo stimato
(Costi intermedi) x (Spese per lavoro dipendente al netto dei compensi corrisposti ai soci per l'attività di amministratore)	(***) -0,001791944180138	Un aumento dell'1% della variabile determina una diminuzione dello 0,002% del Ricavo stimato
<b>INTERCETTA</b> Valore dell'intercetta del modello di stima	1,862532390864594	
<b>Coefficiente di rivalutazione</b>	1,0024866711341	
<b>Coefficiente individuale</b> Vedasi Allegato 89		

(\*) Le variabili contabili (XC) sono utilizzate in stima come  $LN[1+XC/(N^{\circ}addetti \times 1.000)]$  o  $LN[1+MIN\{XC/(N^{\circ}addetti \times 1.000), \text{ quota valore in migliaia pro capite}\}]$


(\*\*) Le variabili numeriche (XN) sono utilizzate in stima come  $LN[1+XN/(N^{\circ}addetti)]$  o  $LN[1+MIN\{XN/(N^{\circ}addetti), \text{ quota valore pro capite}\}]$

(\*\*\*) La variabile relativa al numero degli addetti è utilizzata in stima come  $LN(1+N^{\circ}addetti)$

(\*\*\*\*) Ciascuna variabile (XS) del prodotto è utilizzata in stima come  $LN(1+XS)$

Le variabili dipendenti sono utilizzate in stima come  $LN[1+YC/(N^{\circ}addetti \times 1.000)]$ , dove: YC è uguale a Ricavi oppure Compensi oppure Valore aggiunto.


Le misure di ciclo settoriale relative al periodo di imposta di applicazione saranno pubblicate con apposito Decreto ai sensi dell'art. 9-bis comma 2 del DL 50 del 24 aprile 2017 convertito nella Legge n. 96 del 21 giugno 2017.



### SUB ALLEGATO 16.C - FUNZIONE "VALORE AGGIUNTO PER ADDETTO"

Di seguito viene riportato l'elenco delle variabili e dei coefficienti della funzione di regressione "Valore aggiunto per addetto", con la spiegazione dei coefficienti.

INPUT PRODUTTIVI	VARIABILI	COEFFICIENTE	INTERPRETAZIONE DEL COEFFICIENTE STIMATO
	Costi intermedi	(*) 0,263613109939151	Un aumento dell'1% della variabile determina un aumento dello 0,26% del VA stimato
	Spese per lavoro dipendente al netto dei compensi corrisposti ai soci per l'attività di amministratore	(*) 0,254713612458896	Un aumento dell'1% della variabile determina un aumento dello 0,25% del VA stimato
	Valore dei beni strumentali	(*) 0,09171117432366	Un aumento dell'1% della variabile determina un aumento dello 0,09% del VA stimato
	Ammortamenti per beni mobili strumentali	(*) 0,096128966594313	Un aumento dell'1% della variabile determina un aumento dello 0,10% del VA stimato
	Canoni relativi a beni immobili	(*) -0,01493957321224	Un aumento dell'1% della variabile determina una diminuzione dello 0,01% del VA stimato
	Quota dei Collaboratori familiari e dei Soci, escluso il primo, e/o associati	0,218037164889894	Un aumento dell'1% della variabile determina un aumento dello 0,22% del VA stimato




	VARIABILI	COEFFICIENTE	INTERPRETAZIONE DEL COEFFICIENTE STIMATO
<b>VARIABILI STRUTTURALI</b>	Quota giornate apprendisti	-0,115139552227801	Un apprendista presenta una produttività inferiore dell'11,51% in termini di VA stimato
	Pensionato titolare della ditta individuale con numero di Addetti non superiore a due	-0,10116350340644	La condizione di 'Pensionato titolare della ditta individuale con numero di Addetti non superiore a due' determina una diminuzione del 10,12% del VA stimato
	Periodo d'imposta 2020	-0,049541964415787	In corrispondenza del periodo d'imposta 2020 si ha una flessione del 4,95% del VA stimato
	(Percentuale dei ricavi derivanti da prodotti realizzati su misura e/o su commessa e/o specifiche del cliente)/100	0,017617851594468	Un aumento dell'1% della variabile determina un aumento dello 0,02% del VA stimato
	(Prodotti ottenuti/lavorati/installati/manutenuti: Protesi ed ortesi)/100	0,071270455226647	Un aumento dell'1% della variabile determina un aumento dello 0,07% del VA stimato
	(Prodotti ottenuti/lavorati/installati/manutenuti: Apparecchi e impianti per il controllo dei processi industriali)/100	0,054103757977078	Un aumento dell'1% della variabile determina un aumento dello 0,05% del VA stimato
<b>MODELLI DI BUSINESS (MoB)</b>	Probabilità di appartenenza al MoB 3 – Imprese che svolgono prevalentemente attività di installazione/manutenzione/riparazione di prodotti elettrotecnici ed elettronici	-0,041990004874903	L'appartenenza al MoB determina una diminuzione del 4,20% del VA stimato





	VARIABILI		COEFFICIENTE	INTERPRETAZIONE DEL COEFFICIENTE STIMATO
	Probabilità di appartenenza al MoB 4 – Imprese integrate che progettano e realizzano prevalentemente prodotti elettrotecnici ed elettronici		-0,041248930404208	L'appartenenza al MoB determina una diminuzione del 4,12% del VA stimato
	Probabilità di appartenenza al MoB 5 – Imprese che realizzano prevalentemente prodotti per illuminazione		-0,137664125860021	L'appartenenza al MoB determina una diminuzione del 13,77% del VA stimato
	Probabilità di appartenenza al MoB 8 – Imprese che realizzano ed effettuano l'installazione/manutenzione/riparazione prevalentemente di apparecchi biomedicali		0,046313675168591	L'appartenenza al MoB determina un aumento del 4,63% del VA stimato
MISURE DI CICLO DI SETTORE	Tassi di interesse bancari (prestiti alle imprese) – Banca d'Italia		-0,021419677705374	Un aumento di un punto della variabile determina una flessione del 2,14% del VA stimato
	Andamento dell'ammontare dei ricavi medi del settore distinti per codice ATECO		0,068084384475469	Una diminuzione dell'1% della variabile di ciclo economico determina una flessione dello 0,07% del VA stimato
	Tasso di occupazione a livello regionale		0,009440873242191	Una diminuzione di un punto della variabile determina una flessione dello 0,94% del VA stimato
MISURE DI CICLO INDIVIDUALE	Canoni relativi a beni immobili (valore medio relativo agli ultimi 8 periodi d'imposta, incluso quello di applicazione)	(*)	-0,031618176652029	Una maggiore dotazione storica dell'1% della variabile rispetto a quella attuale determina una diminuzione dello 0,03% del VA stimato




	VARIABILI		COEFFICIENTE	INTERPRETAZIONE DEL COEFFICIENTE STIMATO
<b>ECONOMIE DI SCALA E/O SOSTITUZIONE</b>	(Costi intermedi, quota fino a 150.000 euro per addetto) elevato a 2	(*)	-0,044685443246292	Un aumento dell'1% della variabile determina una diminuzione dello 0,04% del VA stimato
	(Costi intermedi, quota fino a 150.000 euro per addetto) elevato a 3	(*)	0,007015864694932	Un aumento dell'1% della variabile determina un aumento dello 0,01% del VA stimato
	(Valore dei beni strumentali) x (Spese per lavoro dipendente al netto dei compensi corrisposti ai soci per l'attività di amministratore)	(***)	-0,001456376352659	Un aumento dell'1% della variabile determina una diminuzione dello 0,001% del VA stimato
	(Costi intermedi) x (Spese per lavoro dipendente al netto dei compensi corrisposti ai soci per l'attività di amministratore)	(***)	-0,001250283691846	Un aumento dell'1% della variabile determina una diminuzione dello 0,001% del VA stimato
<b>INTERCETTA</b>	Valore dell'intercetta del modello di stima		1,611619214323621	
<b>Coefficiente di rivalutazione</b>			1,039154527264577	
<b>Coefficiente individuale</b>	Vedasi Allegato 89			

(\*) Le variabili contabili (XC) sono utilizzate in stima come  $LN[1+XC/(N^{\circ}addetti \times 1.000)]$  o  $LN[1+MIN\{XC/(N^{\circ}addetti \times 1.000), \text{quota valore in migliaia pro capite}\}]$

(\*\*) Le variabili numeriche (XN) sono utilizzate in stima come  $LN[1+XN/(N^{\circ}addetti)]$  o  $LN[1+MIN\{XN/(N^{\circ}addetti), \text{quota valore pro capite}\}]$


(\*\*\*) La variabile relativa al numero degli addetti è utilizzata in stima come  $LN(1+N^{\circ}addetti)$

(\*\*\*\*) Ciascuna variabile (XS) del prodotto è utilizzata in stima come  $LN(1+XS)$



Le variabili dipendenti sono utilizzate in stima come  $LN[1+YC/(N^{\circ}addetti \times 1.000)]$ , dove: YC è uguale a Ricavi oppure Compensi oppure Valore aggiunto.

Le misure di ciclo settoriale relative al periodo di imposta di applicazione saranno pubblicate con apposito Decreto ai sensi dell'art. 9-bis comma 2 del DL 50 del 24 aprile 2017 convertito nella Legge n. 96 del 21 giugno 2017.



---

## SUB ALLEGATO 16.D - FORMULE DELLE VARIABILI E DEGLI INDICATORI

---

Di seguito sono riportate le formule delle variabili e degli indicatori economico-contabili utilizzati nell'ISA CD40U:

**Addetti <sup>14</sup> (ditte individuali)** = Titolare + Numero dipendenti + Numero collaboratori coordinati e continuativi che prestano attività prevalentemente nell'impresa + Numero collaboratori dell'impresa familiare e coniuge dell'azienda coniugale + Numero familiari diversi che prestano attività nell'impresa + Numero associati in partecipazione.

**Addetti (società)** = Numero dipendenti + Numero collaboratori coordinati e continuativi che prestano attività prevalentemente nell'impresa + Numero familiari diversi che prestano attività nell'impresa + Numero associati in partecipazione + Numero soci amministratori + Numero soci non amministratori + Numero amministratori non soci.

**Altri prodotti** = 100 - (Prodotti ottenuti/lavorati/installati/manutenuti: Protesi ed ortesi + Prodotti ottenuti/lavorati/installati/manutenuti: Apparecchi biomedicali + Prodotti ottenuti/lavorati/installati/manutenuti: Apparecchi e impianti per il controllo dei processi industriali + Prodotti illuminotecnici + Componenti elettronici ed elettromeccanici).

**Ammortamenti per beni mobili strumentali, al netto dei beni di costo unitario non superiore a 516,46 euro** = Ammortamenti per beni mobili strumentali - Spese per l'acquisto di beni strumentali mobili di costo unitario non superiore a 516,46 euro.


**Componenti elettronici ed elettromeccanici** = Prodotti ottenuti/lavorati/installati/manutenuti: Automatismi elettrici ed elettronici + Prodotti ottenuti/lavorati/installati/manutenuti: Componenti elettronici (attivi e passivi) + Prodotti ottenuti/lavorati/installati/manutenuti: Componenti elettromeccanici + Prodotti ottenuti/lavorati/installati/manutenuti: Schede elettroniche, circuiti stampati.

**Costi intermedi** = Costo del venduto e per la produzione di servizi + Costo per servizi - Compensi corrisposti ai soci per l'attività di amministratore (società ed enti soggetti all'IRES) + Canoni per beni mobili acquisiti in dipendenza di contratti di locazione non finanziaria e di noleggio.

**Costi produttivi** = Costo del venduto e per la produzione di servizi + Costo per servizi - Compensi corrisposti ai soci per l'attività di amministratore (società ed enti soggetti all'IRES) + Canoni per beni mobili acquisiti in dipendenza di contratti di locazione non finanziaria e di noleggio + Spese per lavoro dipendente e per altre prestazioni diverse da lavoro dipendente afferenti l'attività dell'impresa - Compensi corrisposti ai soci per l'attività di amministratore (società di persone).

**Costi residuali di gestione** = Oneri diversi di gestione ed altre componenti negative - Perdite su crediti - Utili spettanti agli associati in partecipazione con apporti di solo lavoro - Maggiorazioni fiscali - Componenti negativi

<sup>14</sup>Il titolare è pari a uno. Il numero collaboratori dell'impresa familiare e coniuge dell'azienda coniugale, il numero familiari diversi che prestano attività nell'impresa, il numero associati in partecipazione, il numero soci amministratori e il numero soci non amministratori sono pari alla relativa percentuale di lavoro prestato diviso 100. Il numero collaboratori coordinati e continuativi che prestano attività prevalentemente nell'impresa, il numero amministratori non soci e il titolare sono rideterminati in base alla durata dell'attività pari al numero di mesi di attività nel corso del periodo di imposta diviso 12. Il numero addetti non può essere inferiore a ("Numero di mesi di attività nel corso del periodo di imposta" diviso 12).



derivanti da trasferimenti di azienda o di rami di azienda - Minusvalenze derivanti da operazioni di riconversione produttiva, ristrutturazione o ridimensionamento produttivo, espropri o nazionalizzazioni di beni, alienazione di beni non strumentali all'attività produttiva - Quote di accantonamento annuale al TFR per forme pensionistiche complementari e somme erogate agli iscritti ai fondi di previdenza del personale dipendente - Oneri per imposte e tasse.

**Costi totali** = Costi produttivi + Oneri diversi di gestione ed altre componenti negative - Perdite su crediti - Utili spettanti agli associati in partecipazione con apporti di solo lavoro - Maggiorazioni fiscali - Componenti negativi derivanti da trasferimenti di azienda o di rami di azienda - Minusvalenze derivanti da operazioni di riconversione produttiva, ristrutturazione o ridimensionamento produttivo, espropri o nazionalizzazioni di beni, alienazione di beni non strumentali all'attività produttiva - Quote di accantonamento annuale al TFR per forme pensionistiche complementari e somme erogate agli iscritti ai fondi di previdenza del personale dipendente - Oneri per imposte e tasse.

**Costo del venduto e per la produzione di servizi** <sup>15</sup>= [Esistenze iniziali relative a merci, prodotti finiti, materie prime e sussidiarie, semilavorati e ai servizi non di durata ultrannuale + Costi per l'acquisto di materie prime, sussidiarie, semilavorati e merci e per la produzione di servizi - Beni distrutti o sottratti relativi a materie prime, sussidiarie, semilavorati, merci e prodotti finiti] - Rimanenze finali relative a merci, prodotti finiti, materie prime e sussidiarie, semilavorati e ai servizi non di durata ultrannuale.

**Decumulo delle scorte** <sup>16</sup>= [(Esistenze iniziali relative a merci, prodotti finiti, materie prime e sussidiarie, semilavorati e ai servizi non di durata ultrannuale - Rimanenze finali relative a merci, prodotti finiti, materie prime e sussidiarie, semilavorati e ai servizi non di durata ultrannuale)]/[(Costi per l'acquisto di materie prime, sussidiarie, semilavorati e merci e per la produzione di servizi relativi al periodo di imposta precedente (per gli ISA con trattamento ad aggio è neutralizzata la componente ad aggio o ricavo fisso) + Costi per l'acquisto di materie prime, sussidiarie, semilavorati e merci e per la produzione di servizi relativi a due periodi di imposta precedenti (per gli ISA con trattamento ad aggio è neutralizzata la componente ad aggio o ricavo fisso))/2].


**Durata delle scorte** = [(Esistenze iniziali relative a merci, prodotti finiti, materie prime e sussidiarie, semilavorati e ai servizi non di durata ultrannuale + Rimanenze finali relative a merci, prodotti finiti, materie prime e sussidiarie, semilavorati e ai servizi non di durata ultrannuale)/2]×365/(Costo del venduto e per la produzione di servizi).

**Incidenza delle fasi: Assemblaggio/Montaggio rispetto al Totale Fasi** = [(Fasi della produzione e/o lavorazione: Assemblaggio per saldatura + Fasi della produzione e/o lavorazione: Assemblaggio per incollaggio + Fasi della produzione e/o lavorazione: Assemblaggio meccanico + Fasi della produzione e/o lavorazione: Assemblaggio elettrico + Fasi della produzione e/o lavorazione: Montaggio parti elettriche) ×100] / Totale Fasi se Totale Fasi è maggiore di zero; altrimenti la variabile assume valore pari a zero.

**Incidenza delle fasi: Installazione/Assistenza/Riparazione/Manutenzione rispetto al Totale Fasi** = [(Fasi della produzione e/o lavorazione: Installazione + Fasi della produzione e/o lavorazione: Riparazione/manutenzione + Fasi

<sup>15</sup>Ad esclusione dell'utilizzo nell'ambito dell'indicatore elementare di anomalia relativo al "costo del venduto e per la produzione di servizi", se la variabile è minore di zero, viene posta uguale a zero.

<sup>16</sup>Quando il denominatore dell'indicatore "Decumulo delle scorte" è nullo, l'indicatore non è applicato.



della produzione e/o lavorazione: Assistenza e consulenza tecnica)  $\times 100$ ] / Totale Fasi se Totale Fasi è maggiore di zero; altrimenti la variabile assume valore pari a zero.

**Incidenza delle fasi: Progettazione/industrializzazione rispetto al Totale Fasi** = [(Fasi della produzione e/o lavorazione: Progettazione + Fasi della produzione e/o lavorazione: Industrializzazione)  $\times 100$ ] / Totale Fasi se Totale Fasi è maggiore di zero; altrimenti la variabile assume valore pari a zero.

**Incidenza delle fasi: Sviluppo software rispetto al Totale Fasi** = (Fasi della produzione e/o lavorazione: Sviluppo software  $\times 100$ ) / Totale Fasi se Totale Fasi è maggiore di zero; altrimenti la variabile assume valore pari a zero.

**Margine operativo lordo** = Valore aggiunto - (Spese per lavoro dipendente e per altre prestazioni diverse da lavoro dipendente afferenti l'attività dell'impresa - Spese per prestazioni rese da professionisti esterni - Compensi corrisposti ai soci per l'attività di amministratore (società di persone)).

**Numero dipendenti** = (Numero delle giornate retribuite - Numero delle giornate di sospensione, C.I.G. e simili del personale dipendente) diviso 312.

**Oneri finanziari netti** = Interessi e altri oneri finanziari - Risultato della gestione finanziaria.

**Periodo d'imposta 2020** = 1 nel periodo d'imposta 2020; altrimenti la variabile assume valore zero.

**Prodotti illuminotecnici** = Prodotti ottenuti/lavorati/installati/manutenuti: Lampade e lampadari + Prodotti ottenuti/lavorati/installati/manutenuti: Sistemi di illuminazione ed altri prodotti illuminotecnici + Prodotti ottenuti/lavorati/installati/manutenuti: Insegne luminose.

**Prodotti ottenuti/lavorati/installati/manutenuti: Apparecchi biomedicali (prevalente)** = (Prodotti ottenuti/lavorati/installati/manutenuti: Apparecchi biomedicali) se (Prodotti ottenuti/lavorati/installati/manutenuti: Apparecchi biomedicali) è uguale al Valore massimo Prodotti ottenuti/lavorati/installati/manutenuti; altrimenti assume valore pari a zero.

**Prodotti ottenuti/lavorati/installati/manutenuti: Apparecchi e impianti per il controllo dei processi industriali (prevalente)** = (Prodotti ottenuti/lavorati/installati/manutenuti: Apparecchi e impianti per il controllo dei processi industriali) se (Prodotti ottenuti/lavorati/installati/manutenuti: Apparecchi e impianti per il controllo dei processi industriali) è uguale al Valore massimo Prodotti ottenuti/lavorati/installati/manutenuti; altrimenti assume valore pari a zero.

**Prodotti ottenuti/lavorati/installati/manutenuti: Componenti elettronici ed elettromeccanici (prevalente)** = Componenti elettronici ed elettromeccanici se Componenti elettronici ed elettromeccanici è uguale al Valore massimo Prodotti ottenuti/lavorati/installati/manutenuti; altrimenti assume valore pari a zero.

**Prodotti ottenuti/lavorati/installati/manutenuti: Prodotti illuminotecnici (prevalente)** = Prodotti illuminotecnici se Prodotti illuminotecnici è uguale al Valore massimo Prodotti ottenuti/lavorati/installati/manutenuti; altrimenti assume valore pari a zero.



**Quota dei Collaboratori familiari e dei Soci, escluso il primo, e/o associati** = [Numero collaboratori dell'impresa familiare e coniuge dell'azienda coniugale + Numero familiari diversi che prestano attività nell'impresa + Numero associati in partecipazione + (Numero soci amministratori + Numero soci non amministratori) escluso il primo socio<sup>17</sup>]/(Addetti).

**Quota giornate apprendisti** = (Numero giornate retribuite Apprendisti)/(Addetti x 312).

**Reddito** = Risultato ordinario + Altri proventi considerati ricavi di cui alla lettera f) dell'art. 85, comma 1, del TUIR + Altri proventi e componenti positivi - Oneri diversi di gestione ed altre componenti negative di cui componenti negativi derivanti da trasferimenti di azienda o di rami di azienda - Oneri diversi di gestione ed altre componenti negative di cui minusvalenze derivanti da operazioni di riconversione produttiva, ristrutturazione o ridimensionamento produttivo, espropri o nazionalizzazioni di beni, alienazione di beni non strumentali all'attività produttiva.

**Reddito operativo** = Margine operativo lordo - Ammortamenti - Accantonamenti.

**Reddito operativo lordo** = Reddito operativo + Ammortamenti + Canoni per beni mobili acquisiti in dipendenza di contratti di locazione finanziaria, ad esclusione dei canoni di leasing fiscalmente deducibili oltre il periodo di durata del contratto.

**Ricavi** = Ricavi di cui ai commi 1 (Lett. a) e b)) e 2 dell'art. 85 del TUIR + (Altri proventi considerati ricavi - Altri proventi considerati ricavi di cui alla lettera f) dell'art. 85, comma 1, del TUIR) + Rimanenze finali relative ad opere, forniture e servizi di durata ultrannuale - Esistenze iniziali relative ad opere, forniture e servizi di durata ultrannuale + Ulteriori componenti positivi per migliorare il profilo di affidabilità.

**Risultato ordinario** = Reddito operativo + Risultato della gestione finanziaria - Interessi e altri oneri finanziari + Incrementi di immobilizzazioni per lavori interni.

#### Tasso di occupazione a livello regionale

La variabile è la media, per tutte le unità locali compilate, dei singoli indicatori regionali.


Un'unità locale è compilata se il comune dell'unità locale è compilato.

Se non risulta compilata alcuna unità locale occorre far riferimento al comune del domicilio fiscale qualora presente.

**Tipologia di attività: Installazione/manutenzione/riparazione** = Tipologia di attività: Installazione + Tipologia di attività: Manutenzione/Riparazione.

**Totale Fasi** = Fasi della produzione e/o lavorazione: Progettazione + Fasi della produzione e/o lavorazione: Industrializzazione + Fasi della produzione e/o lavorazione: Lavorazioni meccaniche a caldo + Fasi della produzione e/o lavorazione: Lavorazioni meccaniche a freddo + Fasi della produzione e/o lavorazione: Lavorazioni per asportazione di truciolo + Fasi della produzione e/o lavorazione: Lavorazioni di rifinitura + Fasi della produzione e/o lavorazione: Trattamenti termici + Fasi della produzione e/o lavorazione: Costruzione attrezzature + Fasi della produzione e/o lavorazione: Lavorazioni speciali + Fasi della produzione e/o lavorazione: Assemblaggio per saldatura + Fasi della produzione e/o lavorazione: Assemblaggio per incollaggio + Fasi della produzione e/o

<sup>17</sup>Il primo socio è rideterminato in base alla durata dell'attività pari al numero di mesi dell'attività nel corso del periodo d'imposta diviso 12. La somma del numero soci non può essere inferiore a ("Numero di mesi di attività nel corso del periodo d'imposta" diviso 12).






lavorazione: Assemblaggio meccanico + Fasi della produzione e/o lavorazione: Assemblaggio elettrico + Fasi della produzione e/o lavorazione: Montaggio parti elettriche + Fasi della produzione e/o lavorazione: Cablaggio + Fasi della produzione e/o lavorazione: Inserimento guarnizioni/materiali isolanti + Fasi della produzione e/o lavorazione: Fabbricazione/montaggio/lavorazione orologi + Fasi della produzione e/o lavorazione: Sviluppo software + Fasi della produzione e/o lavorazione: Installazione software + Fasi della produzione e/o lavorazione: Installazione + Fasi della produzione e/o lavorazione: Riparazione/manutenzione + Fasi della produzione e/o lavorazione: Assistenza e consulenza tecnica + Fasi della produzione e/o lavorazione: Processi di stampa + Fasi della produzione e/o lavorazione: Ispezione/collaudato + Fasi della produzione e/o lavorazione: Confezionamento/imballaggio + Fasi della produzione e/o lavorazione: Controllo qualità.

**Valore aggiunto** = Ricavi - [(Costo del venduto e per la produzione di servizi) + (Costo per servizi - Compensi corrisposti ai soci per l'attività di amministratore (società ed enti soggetti all'IRES)) + Costo per il godimento di beni di terzi (canoni di locazione finanziaria e non finanziaria, di noleggio, ecc.) + Spese per prestazioni rese da professionisti esterni + (Oneri diversi di gestione ed altre componenti negative - Utili spettanti agli associati in partecipazione con apporti di solo lavoro - Maggiorazioni fiscali - Componenti negativi derivanti da trasferimenti di azienda o di rami di azienda - Minusvalenze derivanti da operazioni di riconversione produttiva, ristrutturazione o ridimensionamento produttivo, espropri o nazionalizzazioni di beni, alienazione di beni non strumentali all'attività produttiva)].

**Valore dei beni strumentali** = La variabile è rideterminata in base alla durata dell'attività pari al numero di mesi di attività nel corso del periodo di imposta diviso 12.

**Valore dei beni strumentali mobili in proprietà, al netto dei beni di costo unitario non superiore a 516,46 euro** = Valore dei beni strumentali - Valore relativo a beni acquisiti in dipendenza di contratti di locazione finanziaria - Spese per l'acquisto di beni strumentali mobili di costo unitario non superiore a 516,46 euro.

**Valore massimo Prodotti ottenuti/lavorati/installati/manutenuti** = valore massimo tra (Prodotti ottenuti/lavorati/installati/manutenuti: Apparecchi biomedicali, Prodotti ottenuti/lavorati/installati/manutenuti: Protesi ed ortesi, Prodotti ottenuti/lavorati/installati/manutenuti: Apparecchi e impianti per il controllo dei processi industriali, Prodotti illuminotecnici, Componenti elettronici ed elettromeccanici, Altri prodotti).





# ALLEGATO 17


---

## NOTA TECNICA E METODOLOGICA

### INDICE SINTETICO DI AFFIDABILITÀ FISCALE

CD45U

LAVORAZIONE DI TÈ, LAVORAZIONE E COMMERCIO  
ALL'INGROSSO DI CAFFÈ



---

## APPLICAZIONE DELL'ISA

---

L'indice sintetico di affidabilità fiscale (ISA) esprime un giudizio di sintesi sull'affidabilità dei comportamenti fiscali del soggetto.

L'ISA è calcolato come media aritmetica di un insieme d'indicatori elementari e rappresenta il posizionamento del contribuente rispetto a tali indicatori attribuendo al soggetto un valore di sintesi, in scala da 1 a 10, dei singoli indicatori elementari: più basso sarà il valore dell'indice, minore sarà l'affidabilità fiscale del soggetto, più alto sarà il valore, più alta sarà l'attendibilità fiscale del soggetto.

I contribuenti interessati possono indicare ulteriori componenti positivi non risultanti dalle scritture contabili, che concorrono al calcolo degli indicatori elementari, per migliorare il proprio profilo di affidabilità fiscale.

Le attività economiche (ATECO 2007) oggetto dell'indice sintetico di affidabilità fiscale CD45U sono di seguito riportate:

- 10.83.01 - Lavorazione del caffè
- 10.83.02 - Lavorazione del tè e di altri preparati per infusi
- 46.37.01 - Commercio all'ingrosso di caffè

I criteri generali seguiti per la costruzione dell'indice sintetico di affidabilità fiscale CD45U sono riportati nell'**Allegato 88**.

Di seguito sono rappresentate le modalità di calcolo dell'indice sintetico di affidabilità fiscale CD45U per l'applicazione al singolo contribuente dal periodo di imposta 2022.



---

## MODELLI DI BUSINESS

---


Ai fini della definizione degli indicatori elementari, i contribuenti interessati all'applicazione dell'ISA CD45U sono classificati in gruppi omogenei che presentano al loro interno caratteristiche il più possibile simili in termini di modalità di operare sul mercato in base al "Modello di Business" (MoB) adottato.

I modelli di business rappresentano la struttura della catena del valore alla base del processo di produzione del bene o del servizio e sono espressione delle differenze fondamentali che derivano dalle diverse articolazioni organizzative con cui tale processo viene effettuato o da specifiche competenze.

Per l'ISA CD45U i MoB individuati sono i seguenti (la numerosità indicata è riferita alle imprese della base dati di costruzione, p.i. 2020):

- **MoB 1 - Torrefazioni che effettuano prevalentemente la vendita all'ingrosso** (Numerosità: 363);
- **MoB 2 - Torrefazioni che effettuano prevalentemente la vendita al dettaglio di prodotti propri** (Numerosità: 93). Le imprese di questo modello di business effettuano in prevalenza l'attività di lavorazione/trasformazione in conto proprio, talvolta affiancata dalla commercializzazione di prodotti acquistati da terzi non trasformati e/o non lavorati dall'impresa;
- **MoB 3 - Imprese che effettuano prevalentemente la vendita all'ingrosso di caffè e surrogati monodose (cialde e capsule)** (Numerosità: 184). Le imprese di questo modello di business effettuano in prevalenza l'attività di commercializzazione all'ingrosso di caffè e surrogati monodose (cialde e capsule) acquistati da terzi non trasformati e/o non lavorati dall'impresa;
- **MoB 4 - Imprese che effettuano prevalentemente la vendita all'ingrosso con assortimento diversificato** (Numerosità: 377). Le imprese di questo modello di business effettuano in prevalenza l'attività di commercializzazione all'ingrosso di prodotti acquistati da terzi non trasformati e/o non lavorati dall'impresa.

Per la descrizione degli elementi che permettono l'assegnazione del contribuente ai MoB si rimanda al **Sub Allegato 17.A**.



---

## INDICATORI ELEMENTARI

---

Gli indicatori elementari utilizzati ai fini del calcolo dell'indice sintetico di affidabilità fiscale per l'ISA CD45U sono differenziati **in due gruppi**:

1. **Indicatori elementari di affidabilità.** Tali indicatori individuano l'attendibilità di relazioni e rapporti tra grandezze di natura contabile e strutturale, tipici del settore e/o del modello organizzativo di riferimento, all'interno di specifici intervalli di valori su una scala da 1 a 10.

A questo gruppo appartengono gli indicatori elementari:

- Ricavi per addetto;
- Valore aggiunto per addetto;
- Reddito per addetto;
- Durata e decumulo delle scorte.

2. **Indicatori elementari di anomalia.** Tali indicatori segnalano la presenza di profili contabili e/o gestionali atipici rispetto al settore e/o al modello organizzativo di riferimento o evidenziano incongruenze riconducibili ad ingiustificati disallineamenti tra le informazioni dichiarate nei modelli di rilevazione dei dati per l'applicazione degli ISA, ovvero tra queste e le informazioni presenti nei modelli dichiarativi e/o in altre banche dati, con riferimento a diverse annualità d'imposta. Gli indicatori partecipano al calcolo dell'indice sintetico di affidabilità fiscale soltanto quando l'anomalia è presente; trattandosi di indicatori riferibili unicamente ad anomalie, il relativo punteggio di affidabilità fiscale viene misurato o con una scala da 1 a 5 o con il valore 1 che evidenzia la presenza di una grave anomalia.

A questo gruppo appartengono gli indicatori elementari suddivisi nelle successive sezioni:

**Gestione caratteristica:**

- Costo del venduto e per la produzione di servizi negativo;
- Corrispondenza delle esistenze di prodotti finiti, materie prime e merci con le relative rimanenze;
- Corrispondenza delle esistenze di opere e servizi di durata ultrannuale con le relative rimanenze;
- Copertura delle spese per dipendente;
- Analisi dell'apporto di lavoro delle figure non dipendenti;
- Assenza del numero di associati in partecipazione in presenza dei relativi utili;
- Incidenza dei costi residuali di gestione;



- Margine operativo lordo negativo.

**Gestione dei beni strumentali:**

- Incidenza degli ammortamenti;
- Incidenza dei costi per beni mobili acquisiti in dipendenza di contratti per locazione finanziaria.

**Redditività:**

- Reddito operativo negativo;
- Risultato ordinario negativo.


**Gestione extra-caratteristica:**

- Incidenza degli accantonamenti;
- Incidenza degli oneri finanziari netti sul reddito operativo lordo.

**Attività non inerenti:**

- Tipologia di attività: Intermediazione > 50% dei ricavi.

Le formule delle variabili e degli indicatori sono riportate nel **Sub Allegato 17.D**.



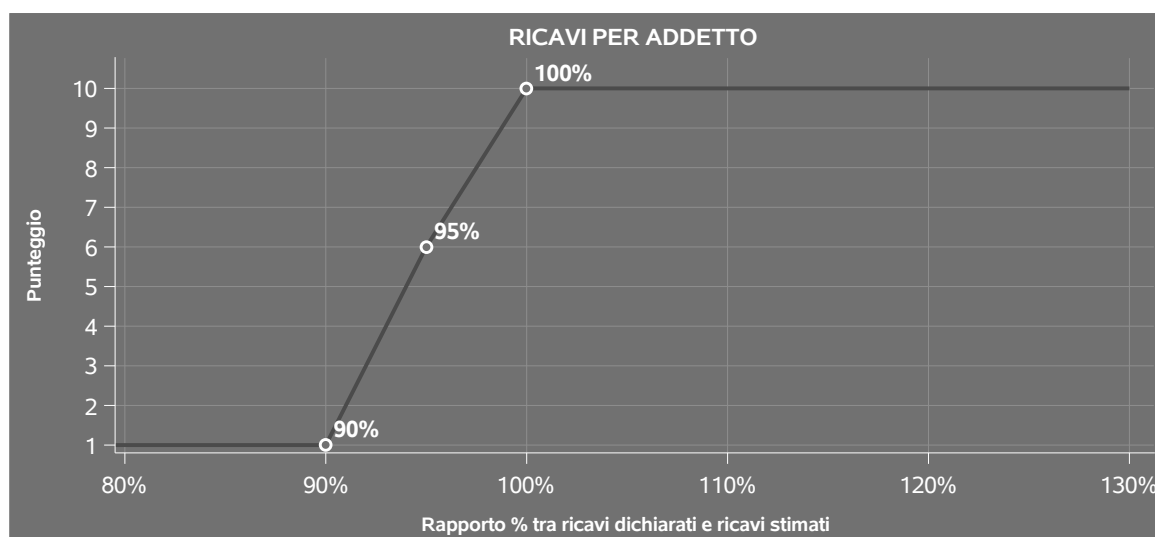
## INDICATORI ELEMENTARI DI AFFIDABILITÀ

### RICAVI PER ADDETTO

L'indicatore misura l'affidabilità dell'ammontare di ricavi che un'impresa consegue attraverso il processo produttivo con riferimento al contributo di ciascun addetto.

L'indicatore è calcolato come rapporto tra i ricavi dichiarati per addetto e i ricavi per addetto stimati.

A tale indicatore viene associato un punteggio che varia su una scala da 1 a 10. Quando i ricavi dichiarati sono maggiori o uguali rispetto a quelli stimati, ovvero il rapporto tra i ricavi dichiarati e i ricavi stimati presenta un valore pari o superiore ad 1, il punteggio assume valore 10; quando il citato rapporto presenta un valore pari o inferiore alla corrispondente soglia minima di riferimento<sup>1</sup>, il punteggio assume valore 1; quando tale rapporto presenta un valore compreso nell'intervallo tra la soglia minima e massima di riferimento, il punteggio è modulato<sup>2</sup> fra 1 e 10. Nel seguente grafico, per semplicità di rappresentazione, i valori sono rappresentati in forma percentuale approssimata all'intero.



I ricavi stimati sono determinati sulla base di una funzione di regressione dei "Ricavi per addetto" i cui coefficienti e la relativa interpretazione sono riportati nel **Sub Allegato 17.B**.

La stima dei "Ricavi per addetto" è personalizzata per singolo contribuente sulla base di uno specifico "coefficiente individuale", che misura le differenze nella produttività delle imprese (ad

<sup>1</sup>La soglia minima di riferimento è pari a  $\exp(-0,10684)$ , ovvero l'esponenziale dell'errore standard (sigma), con segno negativo, dei residui della funzione di stima dei ricavi per addetto.

<sup>2</sup>Punteggio =  $1+9x\{[\text{indicatore} - \exp(-\text{sigma})]/[1 - \exp(-\text{sigma})]\}$



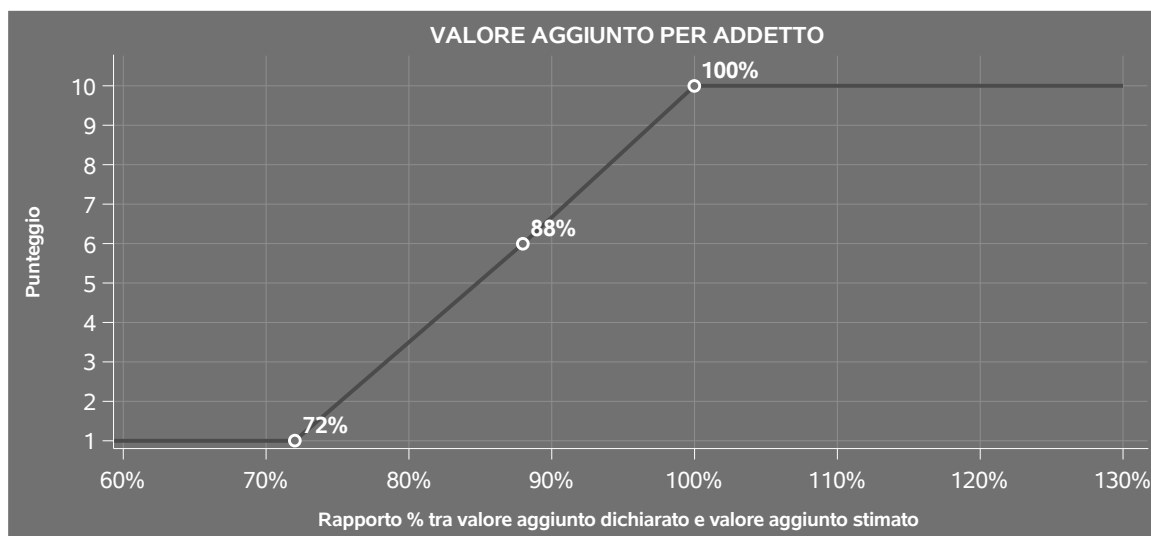
esempio, dovute a diverse abilità manageriali, potere di mercato, ecc.) e che risulta calcolato sulla base dei dati delle otto annualità di imposta precedenti relativi al medesimo contribuente. I criteri per la determinazione del coefficiente individuale sono riportati nell'**Allegato 89**.

## VALORE AGGIUNTO PER ADDETTO

L'indicatore misura l'affidabilità del valore aggiunto creato con riferimento al contributo di ciascun addetto.

L'indicatore è calcolato come rapporto tra il valore aggiunto dichiarato per addetto e il valore aggiunto per addetto stimato.


A tale indicatore viene associato un punteggio che varia su una scala da 1 a 10. Quando il valore aggiunto dichiarato è maggiore o uguale rispetto a quello stimato, ovvero il rapporto tra il valore aggiunto dichiarato e il valore aggiunto stimato presenta un valore pari o superiore ad 1, il punteggio assume valore 10; quando il citato rapporto presenta un valore pari o inferiore alla corrispondente soglia minima di riferimento<sup>3</sup>, il punteggio assume valore 1; quando tale rapporto presenta un valore compreso nell'intervallo tra la soglia minima e massima di riferimento, il punteggio è modulato<sup>4</sup> fra 1 e 10. Nel seguente grafico, per semplicità di rappresentazione, i valori sono rappresentati in forma percentuale approssimata all'intero.



Il valore aggiunto stimato è determinato sulla base di una funzione di regressione del "Valore aggiunto per addetto" i cui coefficienti e la relativa interpretazione sono riportati nel **Sub Allegato 17.C**.

<sup>3</sup>La soglia minima di riferimento è pari a  $\exp(-0,32397)$ , ovvero l'esponenziale dell'errore standard ( $\sigma$ ), con segno negativo, dei residui della funzione di stima del valore aggiunto per addetto.

<sup>4</sup>Punteggio =  $1+9x\{\{\text{indicatore} - \exp(-\sigma)\}/[1 - \exp(-\sigma)]\}$



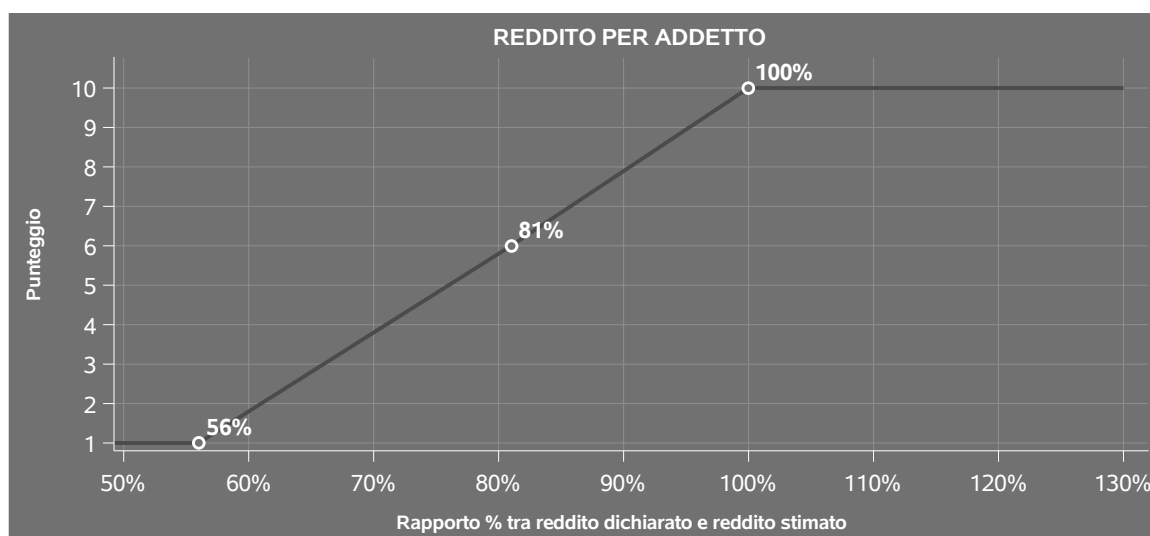
La stima del "Valore aggiunto per addetto" è personalizzata per singolo contribuente sulla base di uno specifico "coefficiente individuale", che misura le differenze nella produttività delle imprese (ad esempio, dovute a diverse abilità manageriali, potere di mercato, ecc.) e che risulta calcolato sulla base dei dati delle otto annualità di imposta precedenti relativi al medesimo contribuente. I criteri per la determinazione del coefficiente individuale sono riportati nell'**Allegato 89**.

## REDDITO PER ADDETTO

L'indicatore misura l'affidabilità del reddito che un soggetto economico realizza in un determinato periodo di tempo con riferimento al contributo di ciascun addetto.

L'indicatore è calcolato come rapporto tra il reddito dichiarato per addetto e il reddito per addetto stimato.

A tale indicatore viene associato un punteggio che varia su una scala da 1 a 10. Quando il reddito dichiarato è maggiore o uguale rispetto a quello stimato ovvero il rapporto tra reddito dichiarato e reddito stimato presenta un valore pari o superiore ad 1, il punteggio assume valore 10; quando il citato rapporto presenta un valore pari o inferiore alla corrispondente soglia minima di riferimento<sup>5</sup> o il reddito dichiarato è negativo, il punteggio assume valore 1; quando tale rapporto presenta un valore compreso nell'intervallo tra la soglia minima e massima di riferimento, il punteggio è modulato<sup>6</sup> fra 1 e 10. Nel seguente grafico, per semplicità di rappresentazione, i valori sono rappresentati in forma percentuale approssimata all'intero.



<sup>5</sup>La soglia minima di riferimento è pari a  $\exp(-0,57130)$ , ovvero l'esponenziale della deviazione standard ( $\sigma$ ), con segno negativo, del logaritmo del rapporto tra reddito per addetto dichiarato e reddito per addetto dichiarato più la differenza tra valore aggiunto per addetto stimato e dichiarato.

<sup>6</sup>Punteggio =  $1+9x\{[\text{indicatore} - \exp(-\sigma)]/[1 - \exp(-\sigma)]\}$





Il reddito stimato è pari alla somma del reddito dichiarato e dell'eventuale maggior valore aggiunto stimato.

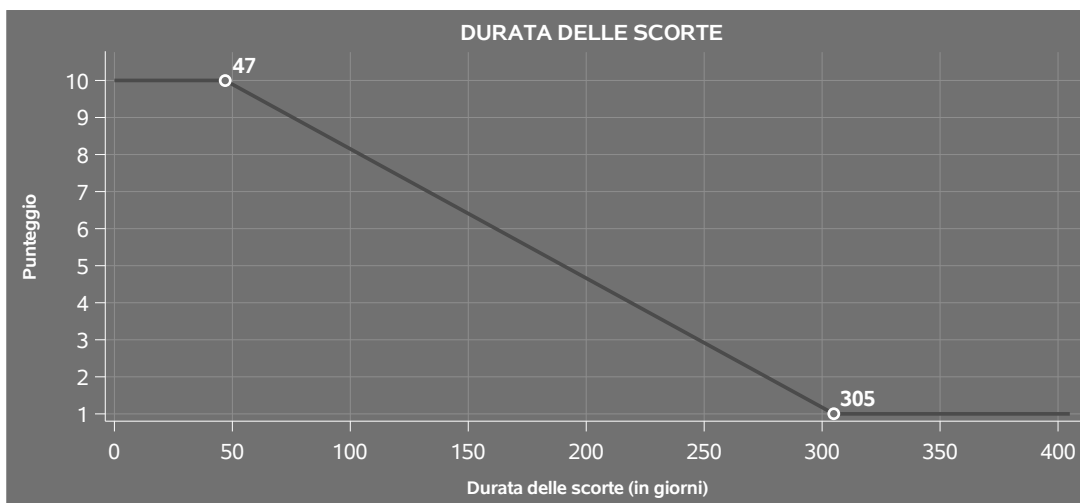
## DURATA E DECUMULO DELLE SCORTE

L'indicatore "Durata e decumulo delle scorte" è un indicatore composito costituito dalla media semplice dei punteggi dei due indicatori elementari "Durata delle scorte" e "Decumulo delle scorte".

### ● DURATA DELLE SCORTE

L'indicatore misura i giorni di permanenza media delle scorte in magazzino.

A tale indicatore viene associato un punteggio che varia su una scala da 1 a 10. Quando la "Durata delle scorte" presenta un valore pari o inferiore alla soglia minima di riferimento, il punteggio assume valore 10; quando la durata delle scorte presenta un valore pari o superiore alla corrispondente soglia massima di riferimento, il punteggio assume valore 1; quando la durata delle scorte presenta un valore compreso nell'intervallo tra la soglia minima e massima di riferimento, il punteggio è modulato<sup>7</sup> fra 1 e 10.




I dati riportati nel grafico sono riferiti al MoB 2.

Le soglie di riferimento (esprese in numero di giorni) sono differenziate per "Modello di Business" come di seguito riportato:

	Modalità di distribuzione	Soglia minima	Soglia massima
MoB 1	Tutti i soggetti	49,00	251,00

<sup>7</sup>Punteggio =  $10 - 9x[(\text{indicatore} - \text{soglia minima}) / (\text{soglia massima} - \text{soglia minima})]$



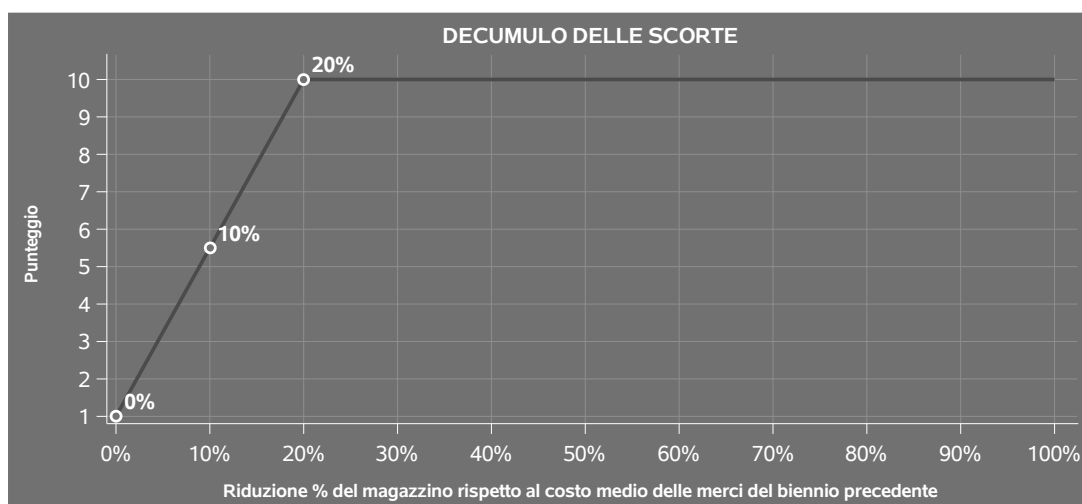
	Modalità di distribuzione	Soglia minima	Soglia massima
<b>MoB 2</b>	Tutti i soggetti	47,00	305,00
<b>MoB 3</b>	Tutti i soggetti	23,00	177,00
<b>MoB 4</b>	Tutti i soggetti	18,00	167,00

Per ogni singolo soggetto, i valori soglia sono ottenuti come media, ponderata con le relative probabilità di appartenenza, dei valori di riferimento individuati per gruppo omogeneo.

#### ● DECUMULO DELLE SCORTE

L'indicatore di "Decumulo delle scorte" fornisce una misura dello smobilizzo delle giacenze di magazzino nel corso dell'anno.

A tale indicatore viene associato un punteggio che varia su una scala da 1 a 10. Quando il "Decumulo delle scorte" presenta un valore pari o inferiore alla soglia minima di riferimento, pari a **zero**, il punteggio assume valore 1; quando il "Decumulo delle scorte" presenta un valore pari o superiore alla corrispondente soglia massima di riferimento (**0,20**), il punteggio assume valore 10; quando il "Decumulo delle scorte" presenta un valore compreso nell'intervallo tra la soglia minima e massima di riferimento, il punteggio è modulato<sup>8</sup> fra 1 e 10. Nel seguente grafico, per semplicità di rappresentazione, i valori sono rappresentati in forma percentuale.



L'indicatore di "Decumulo delle scorte" è **applicato** quando il suo punteggio è superiore al punteggio dell'indicatore "Durata delle scorte".

<sup>8</sup>Punteggio = 1 + 9x(indicatore/0,20)



In caso di inapplicabilità dell'indicatore "Decumulo delle scorte", il punteggio dell'indicatore composito "Durata e decumulo delle scorte" sarà pari a quello del solo indicatore "Durata delle scorte".



---

## INDICATORI ELEMENTARI DI ANOMALIA

---

### GESTIONE CARATTERISTICA

#### **COSTO DEL VENDUTO E PER LA PRODUZIONE DI SERVIZI NEGATIVO**

L'indicatore evidenzia situazioni di anomalia relative al costo del venduto e per la produzione di servizi.

Nel caso in cui tale costo sia negativo, l'indicatore è **applicato** e il relativo punteggio assume valore 1.

#### **CORRISPONDENZA DELLE ESISTENZE DI PRODOTTI FINITI, MATERIE PRIME E MERCI CON LE RELATIVE RIMANENZE**

L'indicatore monitora la corrispondenza tra il valore delle "Esistenze iniziali relative a merci, prodotti finiti, materie prime e sussidiarie, semilavorati e ai servizi non di durata ultrannuale", comprensive di quelle relative a prodotti soggetti ad aggio o ricavo fisso, e le relative rimanenze finali dichiarate per il periodo di imposta precedente.

Nel caso in cui la differenza, in valore assoluto, tra i due importi sia superiore a 100 euro più il 5% delle rimanenze finali dell'anno precedente, l'indicatore è **applicato** e il relativo punteggio assume valore 1.


L'indicatore è **applicabile** solo se per il periodo di imposta precedente il contribuente ha applicato gli indici sintetici di affidabilità fiscale per una attività di impresa.

#### **CORRISPONDENZA DELLE ESISTENZE DI OPERE E SERVIZI DI DURATA ULTRANNUALE CON LE RELATIVE RIMANENZE**

L'indicatore monitora la corrispondenza tra il valore delle "Esistenze iniziali relative ad opere, forniture e servizi di durata ultrannuale" e le relative rimanenze finali dichiarate per il periodo di imposta precedente.

Nel caso in cui la differenza, in valore assoluto, tra i due importi sia superiore a 100 euro più il 5% delle rimanenze finali dell'anno precedente, l'indicatore è **applicato** e il relativo punteggio assume valore 1.

L'indicatore è **applicabile** solo se per il periodo di imposta precedente il contribuente ha applicato gli indici sintetici di affidabilità fiscale per una attività di impresa.



## COPERTURA DELLE SPESE PER DIPENDENTE

L'indicatore verifica che l'impresa generi un valore aggiunto per addetto coerente con le spese per dipendente.

L'indicatore è **calcolato** come rapporto tra le spese per dipendente e il valore aggiunto per addetto<sup>9</sup>. Le spese per dipendente sono calcolate come rapporto tra le "Spese per lavoro dipendente e per altre prestazioni diverse da lavoro dipendente afferenti l'attività dell'impresa", al netto delle "Spese per prestazioni rese da professionisti esterni", delle "Spese per collaboratori coordinati e continuativi" e delle "Spese per compensi corrisposti ai soci per l'attività di amministratore (società di persone)", e il numero dipendenti.

Nel caso in cui il rapporto tra le spese per dipendente e il valore aggiunto per addetto assuma valori superiori all'unità l'indicatore è **applicato** e il relativo punteggio assume valore 1.

## ANALISI DELL'APPORTO DI LAVORO DELLE FIGURE NON DIPENDENTI

L'indicatore monitora la corretta compilazione dell'apporto di lavoro delle figure non dipendenti.


A tal fine, per ciascuna figura di addetto non dipendente (collaboratori familiari, familiari diversi, associati in partecipazione, soci amministratori, soci non amministratori) e a seconda della natura giuridica dell'impresa di appartenenza, è stato definito un valore percentuale minimo di apporto di lavoro per addetto, differenziato per numero di addetti per figura di addetto non dipendente (si veda la tabella seguente).

Tale valore rappresenta la soglia minima di riferimento dell'apporto di lavoro delle figure non dipendenti.

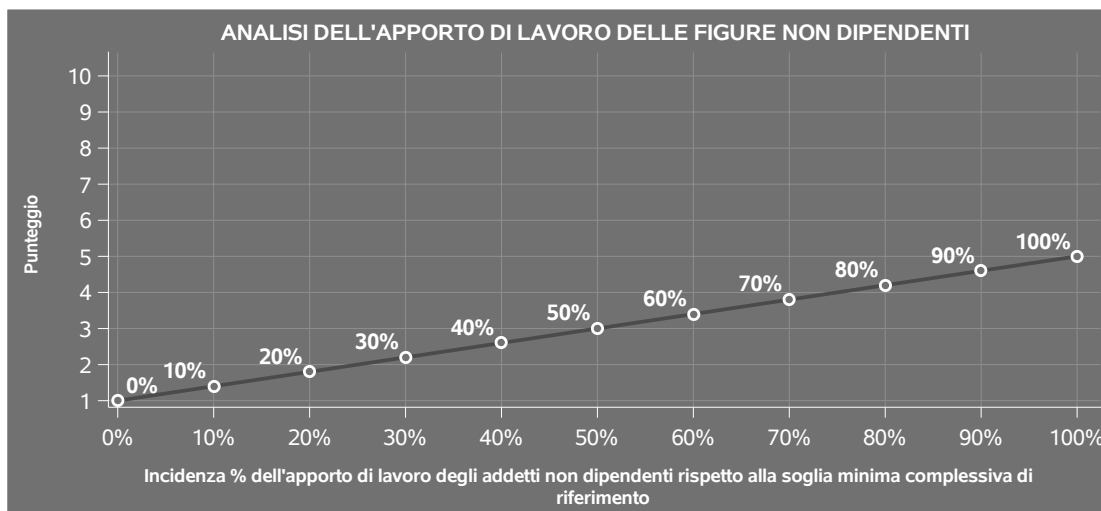
**Soglia minima percentuale di apporto di lavoro per addetto delle figure non dipendenti**

NATURA GIURIDICA	Numero addetti per figura	COLLABORATORI FAMILIARI	FAMILIARI DIVERSI	ASSOCIATI IN PARTECIPAZIONE	SOCI AMMINISTRATORI	SOCI NON AMMINISTRATORI
Persone fisiche	1	50	30	10		
	2	50	30	8		
	3	50	30	5		
	4	50	30	3		
	5	50	30	2		
	>5	50	30	1		
Società di persone	1		30	10	100	20
	2		30	8	75	15
	3		30	5	67	13
	4		30	3	63	13
	5		30	2	60	8
	>5		30	1	50	4
Società di capitali e enti non commerciali	1		30	10	50	10
	2		30	8	38	8
	3		30	5	33	5
	4		30	3	31	3
	5		30	2	28	2
	>5		30	1	16	1

<sup>9</sup>Quando il denominatore dell'indicatore "Copertura delle spese per dipendente" è non positivo, l'indicatore **non è applicato**.



Nel caso in cui la percentuale complessiva di apporto di lavoro degli addetti non dipendenti dichiarata sia inferiore alla soglia minima complessiva di riferimento, l'indicatore è **applicato** e il relativo punteggio<sup>10</sup> assume un valore compreso tra 1 e 5, come da grafico successivo.



## ASSENZA DEL NUMERO DI ASSOCIATI IN PARTECIPAZIONE IN PRESENZA DEI RELATIVI UTILI

L'indicatore evidenzia situazioni di anomalia nei casi di mancata dichiarazione dell'apporto di lavoro degli "Associati in partecipazione" in presenza degli "Utili spettanti agli associati in partecipazione con apporti di solo lavoro".

Nel caso in cui si verifichi tale anomalia, l'indicatore è **applicato** e il relativo punteggio assume valore 1.

## INCIDENZA DEI COSTI RESIDUALI DI GESTIONE


L'indicatore verifica che le voci di costo relative agli oneri diversi di gestione e alle altre componenti negative costituiscano una plausibile componente residuale di costo.

L'indicatore è **calcolato** come rapporto percentuale tra i costi residuali di gestione e i costi totali.

Qualora i costi totali siano uguali a zero, l'indicatore non è **applicabile**.

All'indicatore "Incidenza dei costi residuali di gestione" viene associato un punteggio che varia su una scala da 1 a 10. Quando l'indicatore presenta un valore pari o inferiore alla corrispondente soglia minima di riferimento, il punteggio assume valore 10; quando l'indicatore presenta un valore pari o superiore alla corrispondente soglia massima di riferimento, il punteggio assume valore 1; quando

<sup>10</sup>Punteggio =  $1+4 \times (\text{apporto di lavoro degli addetti non dipendenti} / \text{soglia minima complessiva di riferimento})$



l'indicatore presenta un valore compreso nell'intervallo tra la soglia minima e massima di riferimento, il punteggio è modulato<sup>11</sup> fra 1 e 10.



L'indicatore è **applicato** quando il relativo punteggio è non superiore a 5.

## MARGINE OPERATIVO LORDO NEGATIVO

L'indicatore evidenzia situazioni di anomalia relative al margine operativo lordo.

Nel caso in cui detto margine sia negativo e il valore aggiunto sia positivo, l'indicatore è **applicato** e il relativo punteggio assume valore 1.

## GESTIONE DEI BENI STRUMENTALI

### INCIDENZA DEGLI AMMORTAMENTI

L'indicatore verifica la coerenza tra ammortamenti per beni mobili strumentali e relativo valore.

L'indicatore è **calcolato** come rapporto percentuale tra gli ammortamenti per beni mobili strumentali, al netto dei beni di costo unitario non superiore a 516,46 euro e il valore dei beni strumentali mobili in proprietà, al netto dei beni di costo unitario non superiore a 516,46 euro, parametrato alla quota di mesi di attività nel corso del periodo di imposta (numero di mesi di attività nel corso del periodo di imposta / 12).

Nel caso in cui il valore dell'indicatore sia superiore al valore della soglia massima di riferimento

<sup>11</sup>Punteggio =  $10 - 9 \times \frac{[(\text{indicatore} - \text{soglia minima}) / (\text{soglia massima} - \text{soglia minima})]}$



(25%), l'indicatore è **applicato** e il relativo punteggio assume valore 1.

Qualora l'importo degli ammortamenti per beni mobili strumentali, al netto dei beni di costo unitario non superiore a 516,46 euro, sia positivo e il valore dei beni strumentali mobili in proprietà, al netto dei beni di costo unitario non superiore a 516,46 euro, sia pari a zero, l'indicatore è **applicato** e il relativo punteggio assume valore 1.

## **INCIDENZA DEI COSTI PER BENI MOBILI ACQUISITI IN DIPENDENZA DI CONTRATTI PER LOCAZIONE FINANZIARIA**

L'indicatore verifica la coerenza tra canoni di leasing e valore dei relativi beni strumentali acquisiti in leasing.

L'indicatore è **calcolato** come rapporto percentuale tra i "Canoni per beni mobili acquisiti in dipendenza di contratti di locazione finanziaria, ad esclusione dei canoni di leasing fiscalmente deducibili oltre il periodo di durata del contratto", e il "Valore dei beni strumentali mobili relativo a beni acquisiti in dipendenza di contratti di locazione finanziaria", parametrato alla quota di mesi di attività nel corso del periodo di imposta (numero di mesi di attività nel corso del periodo di imposta/12).

Nel caso in cui il valore dell'indicatore sia superiore al valore della soglia massima di riferimento (55%), l'indicatore è **applicato** e il relativo punteggio assume valore 1.

Qualora i "Canoni per beni mobili acquisiti in dipendenza di contratti di locazione finanziaria, ad esclusione dei canoni di leasing fiscalmente deducibili oltre il periodo di durata del contratto", siano positivi e il "Valore dei beni strumentali mobili relativo a beni acquisiti in dipendenza di contratti di locazione finanziaria" sia pari a zero, l'indicatore è **applicato** e il relativo punteggio assume valore 1.

## **REDDITIVITÀ**

### **REDDITO OPERATIVO NEGATIVO**


L'indicatore intercetta le situazioni in cui il reddito operativo è minore di zero.

Qualora si verifichi questa condizione e il margine operativo lordo sia positivo, l'indicatore è **applicato** e il relativo punteggio assume valore 1.

### **RISULTATO ORDINARIO NEGATIVO**

L'indicatore intercetta le situazioni in cui il risultato ordinario è minore di zero.

Qualora si verifichi questa condizione, l'indicatore è **applicato** e il relativo punteggio assume valore 1.





## GESTIONE EXTRA-CARATTERISTICA

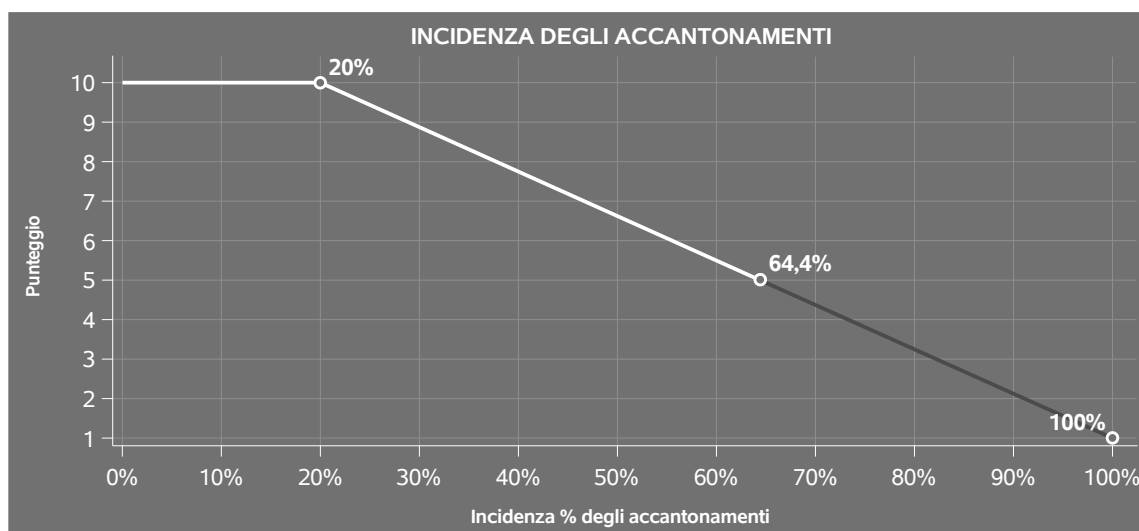
### INCIDENZA DEGLI ACCANTONAMENTI

L'indicatore verifica la plausibilità degli accantonamenti rispetto alla capacità dell'impresa di produrre reddito attraverso la propria gestione caratteristica.

L'indicatore è **calcolato** come rapporto percentuale tra gli "Accantonamenti" e il margine operativo lordo.

Qualora gli "Accantonamenti" siano uguali a zero, l'indicatore non è **applicabile**.


All'indicatore "Incidenza degli accantonamenti" viene associato un punteggio che varia su una scala da 1 a 10. Quando l'indicatore presenta un valore pari o inferiore alla corrispondente soglia minima di riferimento (**20%**), il punteggio assume valore 10; quando l'indicatore presenta un valore pari o superiore alla corrispondente soglia massima di riferimento (**100%**), il punteggio assume valore 1; quando l'indicatore presenta un valore compreso nell'intervallo tra la soglia minima e massima di riferimento, il punteggio è modulato<sup>12</sup> fra 1 e 10.



L'indicatore è **applicato** quando il relativo punteggio è non superiore a 5.

Qualora il margine operativo lordo sia non positivo, l'indicatore è **applicato** ed assume punteggio pari ad 1.

<sup>12</sup>Punteggio = 10 - 9 x [(indicatore - soglia minima)/(soglia massima - soglia minima)]



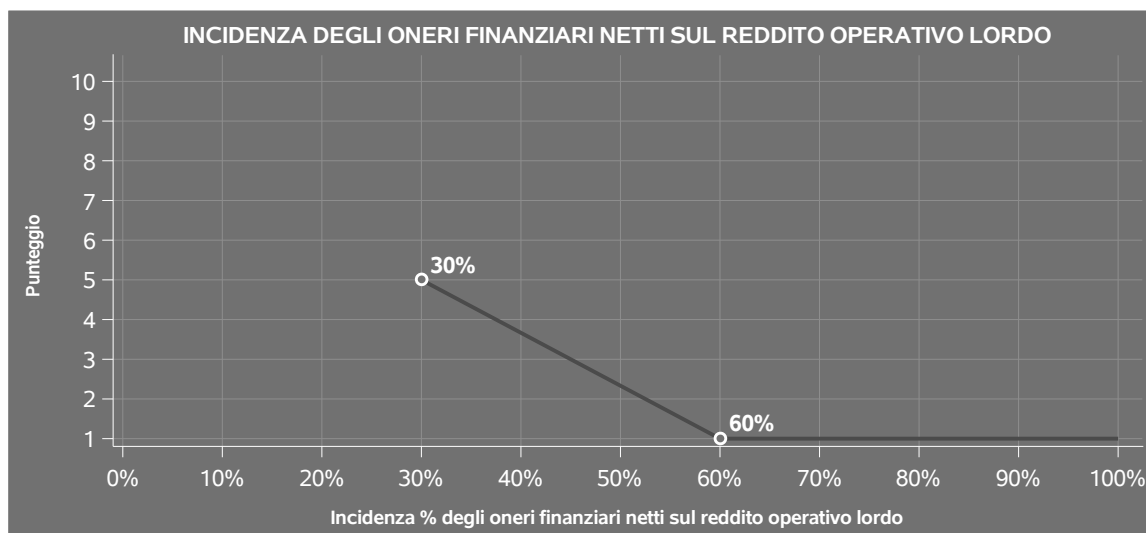
## INCIDENZA DEGLI ONERI FINANZIARI NETTI SUL REDDITO OPERATIVO LORDO

L'indicatore verifica la plausibilità dell'indebitamento finanziario dell'impresa, permettendo di evidenziare eventuali squilibri tra la gestione operativa (comprensiva di ammortamenti e canoni per beni mobili acquisiti in dipendenza di contratti di locazione finanziaria) e la gestione finanziaria.

L'indicatore è **calcolato** come rapporto percentuale tra gli oneri finanziari netti e il reddito operativo lordo.

Qualora gli oneri finanziari netti siano non positivi, l'indicatore non è **applicabile**.

All'indicatore "Incidenza degli oneri finanziari netti sul reddito operativo lordo" viene associato un punteggio che varia su una scala da 1 a 5. Quando l'indicatore presenta un valore pari o superiore alla corrispondente soglia massima di riferimento (**60%**) il punteggio assume valore 1; quando l'indicatore presenta un valore superiore alla soglia minima (**30%**) e inferiore alla soglia massima di riferimento, il punteggio è modulato<sup>13</sup> fra 1 e 5.



Qualora il reddito operativo lordo sia non positivo l'indicatore è **applicato** e assume punteggio pari ad 1.

In assenza di anomalia, l'indicatore non è applicato e il relativo punteggio di affidabilità non è calcolato.

<sup>13</sup>Punteggio = 5 - 4 x [(indicatore - soglia minima)/(soglia massima - soglia minima)]




## ATTIVITÀ NON INERENTI

Gli indicatori di questa tipologia individuano situazioni in cui il contribuente svolge in prevalenza attività economiche non rientranti nell'ambito di applicazione dell'ISA di riferimento.

Di seguito sono riportate le attività non inerenti.

### **TIPOLOGIA DI ATTIVITA': INTERMEDIAZIONE > 50% DEI RICAVI**

Qualora il contribuente abbia indicato di derivare più del 50% dei ricavi da "Intermediazione", l'indicatore è **applicato** e il punteggio è pari a 1.



---

## SUB ALLEGATI

---

---

### SUB ALLEGATO 17.A - ASSEGNAZIONE AI MOB

---

In fase di applicazione, per l'assegnazione dei contribuenti ai MoB viene utilizzata una combinazione di due tecniche statistiche di tipo multivariato (analisi fattoriali e modelli di mistura finita) che utilizza le seguenti variabili:

Analisi fattoriale	Nome variabile	Descrizione variabile
Tipologia di attività e dell'offerta	PREV_PRODUZIONE_NO_VEND_DETT	Prevalenza di produzione senza vendita diretta al dettaglio
	PREV_PRODUZIONE_VEND_DETT	Prevalenza di produzione con vendita diretta al dettaglio
	COMMERCIO	Tipologia di attività: Commercio
	PREV_CAFFE_MONODOSE	Prevalenza di caffè e surrogati monodose (cialde e capsule)

Sulla base di tali variabili, il contribuente viene assegnato ad uno o più MoB attraverso l'attribuzione di una probabilità di appartenenza, come descritto nell'**Allegato 88**.


Le matrici ed i vettori per il calcolo delle probabilità di appartenenza ai MoB sono riportati nell'**Allegato 90**.




### SUB ALLEGATO 17.B - FUNZIONE "RICAVI PER ADDETTO"

Di seguito viene riportato l'elenco delle variabili e dei coefficienti della funzione di regressione "Ricavi per addetto", con la spiegazione dei coefficienti.

VARIABILI	COEFFICIENTE	INTERPRETAZIONE DEL COEFFICIENTE STIMATO
<b>INPUT PRODUTTIVI</b>	(*) 0,851701113698633	Un aumento dell'1% della variabile determina un aumento dello 0,85% del Ricavo stimato
	(*) 0,057909257803405	Un aumento dell'1% della variabile determina un aumento dello 0,06% del Ricavo stimato
	(*) 0,031511612732508	Un aumento dell'1% della variabile determina un aumento dello 0,03% del Ricavo stimato
	0,121943456397947	Un aumento dell'1% della variabile determina un aumento dello 0,12% del Ricavo stimato
<b>VARIABILI STRUTTURALI</b>	-0,031859700900303	Un dipendente presenta una produttività inferiore del 3,19% in termini di Ricavo stimato
	-0,09025326036628	La condizione di 'Periodo d'imposta 2020' determina una diminuzione del 9,03% del Ricavo stimato



	VARIABILI		COEFFICIENTE	INTERPRETAZIONE DEL COEFFICIENTE STIMATO
<b>MODELLI DI BUSINESS (MoB)</b>	Probabilità di appartenenza al MoB 2 — Torrefazioni che effettuano prevalentemente la vendita al dettaglio di prodotti propri		-0,019995291088973	L'appartenenza al MoB determina una diminuzione del 2,00% del Ricavo stimato
	Probabilità di appartenenza al MoB 3 — Imprese che effettuano prevalentemente la vendita all'ingrosso di caffè e surrogati monodose (cialde e capsule)		-0,030639819305812	L'appartenenza al MoB determina una diminuzione del 3,06% del Ricavo stimato
	Probabilità di appartenenza al MoB 4 — Imprese che effettuano prevalentemente la vendita all'ingrosso con assortimento diversificato		-0,015222649785805	L'appartenenza al MoB determina una diminuzione dell'1,55% del Ricavo stimato
<b>VARIABILI TERRITORIALI</b>	Territorialità generale a livello provinciale relativa ai gruppi 2 o 5		-0,019989403848697	L'appartenenza ai gruppi territoriali considerati determina una diminuzione del 2,00% del Ricavo stimato
<b>ECONOMIE DI SCALA E/O SOSTITUZIONE</b>	(Costi produttivi) x (Valore dei beni strumentali)	(***)	-0,001435959429293	Un aumento dell'1% della variabile determina una diminuzione dello 0,001% del Ricavo stimato
<b>INTERCETTA</b>	Valore dell'intercetta del modello di stima		0,908059074752026	
<b>Coefficiente di rivalutazione</b>			1,008609713944387	



	VARIABILI		COEFFICIENTE	INTERPRETAZIONE DEL COEFFICIENTE STIMATO
<b>Coefficiente individuale</b>	Vedasi Allegato 89			

(\*) Le variabili contabili (XC) sono utilizzate in stima come  $LN[1+XC/(N^{\circ}addetti \times 1.000)]$  o  $LN[1+MIN\{XC/(N^{\circ}addetti \times 1.000), \text{ quota valore in migliaia pro capite}\}]$

(\*\*) Le variabili numeriche (XN) sono utilizzate in stima come  $LN[1+XN/(N^{\circ}addetti)]$  o  $LN[1+MIN\{XN/(N^{\circ}addetti), \text{ quota valore pro capite}\}]$

(\*\*\*) La variabile relativa al numero degli addetti è utilizzata in stima come  $LN(1+N^{\circ}addetti)$

(\*\*\*\*) Ciascuna variabile (XS) del prodotto è utilizzata in stima come  $LN(1+XS)$


Le variabili dipendenti sono utilizzate in stima come  $LN[1+YC/(N^{\circ}addetti \times 1.000)]$ , dove: YC è uguale a Ricavi oppure Compensi oppure Valore aggiunto.



### SUB ALLEGATO 17.C - FUNZIONE "VALORE AGGIUNTO PER ADDETTO"


Di seguito viene riportato l'elenco delle variabili e dei coefficienti della funzione di regressione "Valore aggiunto per addetto", con la spiegazione dei coefficienti.

INPUT PRODUTTIVI	VARIABILI		COEFFICIENTE	INTERPRETAZIONE DEL COEFFICIENTE STIMATO
	Costo del venduto e per la produzione di servizi	(*)	0,270859951501988	Un aumento dell'1% della variabile determina un aumento dello 0,27% del VA stimato
	Spese per lavoro dipendente al netto dei compensi corrisposti ai soci per l'attività di amministratore	(*)	0,244320869699554	Un aumento dell'1% della variabile determina un aumento dello 0,24% del VA stimato
	Costo per servizi al netto dei compensi corrisposti ai soci per l'attività di amministratore (società ed enti soggetti all'Ires) + Canoni per beni mobili acquisiti in dipendenza di contratti di locazione non finanziaria e di noleggio	(*)	0,098671368927044	Un aumento dell'1% della variabile determina un aumento dello 0,10% del VA stimato
	Valore dei beni strumentali	(*)	0,122906959916127	Un aumento dell'1% della variabile determina un aumento dello 0,12% del VA stimato
	Canoni relativi a beni mobili acquisiti in dipendenza di contratti di locazione finanziaria	(*)	-0,026793665963568	Un aumento dell'1% della variabile determina una diminuzione dello 0,03% del VA stimato





	VARIABILI		COEFFICIENTE	INTERPRETAZIONE DEL COEFFICIENTE STIMATO
	Ammortamenti per beni mobili strumentali	(*)	0,100003375651445	Un aumento dell'1% della variabile determina un aumento dello 0,10% del VA stimato
	Canoni relativi a beni immobili	(*)	-0,030629348329663	Un aumento dell'1% della variabile determina una diminuzione dello 0,03% del VA stimato
	Quota dei Collaboratori familiari e dei Soci, escluso il primo, e/o associati		0,391444218686206	Un aumento dell'1% della variabile determina un aumento dello 0,39% del VA stimato
<b>VARIABILI STRUTTURALI</b>	Periodo d'imposta 2020		-0,368769145609085	La condizione di 'Periodo d'imposta 2020' determina una diminuzione del 36,88% del VA stimato
<b>MODELLI DI BUSINESS (MoB)</b>	Probabilità di appartenenza al MoB 2 — Torrefazioni che effettuano prevalentemente la vendita al dettaglio di prodotti propri		-0,046916054027888	L'appartenenza al MoB determina una diminuzione del 4,69% del VA stimato
	Probabilità di appartenenza al MoB 3 — Imprese che effettuano prevalentemente la vendita all'ingrosso di caffè e surrogati monodose (cialde e capsule)		-0,070814060599978	L'appartenenza al MoB determina una diminuzione del 7,08% del VA stimato
<b>MISURE DI CICLO INDIVIDUALE</b>	Quota giornate di sospensione, C.I.G. e simili del personale dipendente		-0,15972779862679	Un aumento dell'1% della variabile determina una diminuzione dello 0,16% del VA stimato



VARIABILI	COEFFICIENTE	INTERPRETAZIONE DEL COEFFICIENTE STIMATO
<b>ECONOMIE DI SCALA E/O SOSTITUZIONE</b>	(*) -0,002055300805037	Un aumento dell'1% della variabile determina una diminuzione dello 0,002% del VA stimato
<b>INTERCETTA</b>	1,178193107298135	
<b>Coefficiente di rivalutazione</b>	1,032807224441574	
<b>Coefficiente individuale</b>		

(\*) Le variabili contabili (XC) sono utilizzate in stima come  $LN[1+XC/(N^{\circ}addetti \times 1.000)]$  o  $LN[1+MIN\{XC/(N^{\circ}addetti \times 1.000), quota\ valore\ in\ migliaia\ pro\ capite\}]$

(\*\*) Le variabili numeriche (XN) sono utilizzate in stima come  $LN[1+XN/(N^{\circ}addetti)]$  o  $LN[1+MIN\{XN/(N^{\circ}addetti), quota\ valore\ pro\ capite\}]$

(\*\*\*) La variabile relativa al numero degli addetti è utilizzata in stima come  $LN(1+N^{\circ}addetti)$

(\*\*\*\*) Ciascuna variabile (XS) del prodotto è utilizzata in stima come  $LN(1+XS)$

Le variabili dipendenti sono utilizzate in stima come  $LN[1+YC/(N^{\circ}addetti \times 1.000)]$ , dove: YC è uguale a Ricavi oppure Compensi oppure Valore aggiunto.



---

## SUB ALLEGATO 17.D - FORMULE DELLE VARIABILI E DEGLI INDICATORI

---

Di seguito sono riportate le formule delle variabili e degli indicatori economico-contabili utilizzati nell'ISA CD45U:

**Addetti <sup>14</sup> (ditte individuali)** = Titolare + Numero dipendenti + Numero collaboratori coordinati e continuativi che prestano attività prevalentemente nell'impresa + Numero collaboratori dell'impresa familiare e coniuge dell'azienda coniugale + Numero familiari diversi che prestano attività nell'impresa + Numero associati in partecipazione.

**Addetti (società)** = Numero dipendenti + Numero collaboratori coordinati e continuativi che prestano attività prevalentemente nell'impresa + Numero familiari diversi che prestano attività nell'impresa + Numero associati in partecipazione + Numero soci amministratori + Numero soci non amministratori + Numero amministratori non soci.

**Addetti non dipendenti <sup>15</sup> (ditte individuali)** = Titolare + Numero collaboratori dell'impresa familiare e coniuge dell'azienda coniugale + Numero familiari diversi che prestano attività nell'impresa + Numero associati in partecipazione.

**Addetti non dipendenti (società)** = Numero familiari diversi che prestano attività nell'impresa + Numero associati in partecipazione + Numero soci amministratori + Numero soci non amministratori + Numero amministratori non soci.

**Ammortamenti per beni mobili strumentali, al netto dei beni di costo unitario non superiore a 516,46 euro** = Ammortamenti per beni mobili strumentali - Spese per l'acquisto di beni strumentali mobili di costo unitario non superiore a 516,46 euro.

**Costi produttivi** = Costo del venduto e per la produzione di servizi + Costo per servizi - Compensi corrisposti ai soci per l'attività di amministratore (società ed enti soggetti all'IRES) + Canoni per beni mobili acquisiti in dipendenza di contratti di locazione non finanziaria e di noleggio + Spese per lavoro dipendente e per altre prestazioni diverse da lavoro dipendente afferenti l'attività dell'impresa - Compensi corrisposti ai soci per l'attività di amministratore (società di persone).

**Costi residuali di gestione** = Oneri diversi di gestione ed altre componenti negative - Perdite su crediti - Utili spettanti agli associati in partecipazione con apporti di solo lavoro - Maggiorazioni fiscali - Componenti negativi derivanti da trasferimenti di azienda o di rami di azienda - Minusvalenze derivanti da operazioni di riconversione produttiva, ristrutturazione o ridimensionamento produttivo, espropri o nazionalizzazioni di beni, alienazione di beni non strumentali all'attività produttiva - Quote di accantonamento annuale al TFR per forme pensionistiche

---

<sup>14</sup>Il titolare è pari a uno. Il numero collaboratori dell'impresa familiare e coniuge dell'azienda coniugale, il numero familiari diversi che prestano attività nell'impresa, il numero associati in partecipazione, il numero soci amministratori e il numero soci non amministratori sono pari alla relativa percentuale di lavoro prestato diviso 100. Il numero collaboratori coordinati e continuativi che prestano attività prevalentemente nell'impresa, il numero amministratori non soci e il titolare sono rideterminati in base alla durata dell'attività pari al numero di mesi di attività nel corso del periodo di imposta diviso 12.

Il numero addetti non può essere inferiore a ("Numero di mesi di attività nel corso del periodo di imposta" diviso 12).

<sup>15</sup>Il titolare è pari a uno. Il numero collaboratori dell'impresa familiare e coniuge dell'azienda coniugale, il numero familiari diversi che prestano attività nell'impresa, il numero associati in partecipazione, il numero soci amministratori e il numero soci non amministratori sono pari alla relativa percentuale di lavoro prestato diviso 100. Il numero amministratori non soci e il titolare sono rideterminati in base alla durata dell'attività pari al numero di mesi di attività nel corso del periodo di imposta diviso 12. Se il numero addetti non dipendenti è inferiore a "Numero di mesi di attività nel corso del periodo d'imposta" diviso 12, allora il numero addetti non dipendenti è pari al valore massimo tra (numero addetti non dipendenti) e (titolare - Numero dipendenti).



complementari e somme erogate agli iscritti ai fondi di previdenza del personale dipendente - Oneri per imposte e tasse.

**Costi totali** = Costi produttivi + Oneri diversi di gestione ed altre componenti negative - Perdite su crediti - Utili spettanti agli associati in partecipazione con apporti di solo lavoro - Maggiorazioni fiscali - Componenti negativi derivanti da trasferimenti di azienda o di rami di azienda - Minusvalenze derivanti da operazioni di riconversione produttiva, ristrutturazione o ridimensionamento produttivo, espropri o nazionalizzazioni di beni, alienazione di beni non strumentali all'attività produttiva - Quote di accantonamento annuale al TFR per forme pensionistiche complementari e somme erogate agli iscritti ai fondi di previdenza del personale dipendente - Oneri per imposte e tasse.

**Costo del venduto e per la produzione di servizi**<sup>16</sup> = [Esistenze iniziali relative a merci, prodotti finiti, materie prime e sussidiarie, semilavorati e ai servizi non di durata ultrannuale + Costi per l'acquisto di materie prime, sussidiarie, semilavorati e merci e per la produzione di servizi - Beni distrutti o sottratti relativi a materie prime, sussidiarie, semilavorati, merci e prodotti finiti] - Rimanenze finali relative a merci, prodotti finiti, materie prime e sussidiarie, semilavorati e ai servizi non di durata ultrannuale.

**Decumulo delle scorte**<sup>17</sup> = [(Esistenze iniziali relative a merci, prodotti finiti, materie prime e sussidiarie, semilavorati e ai servizi non di durata ultrannuale - Rimanenze finali relative a merci, prodotti finiti, materie prime e sussidiarie, semilavorati e ai servizi non di durata ultrannuale)]/[(Costi per l'acquisto di materie prime, sussidiarie, semilavorati e merci e per la produzione di servizi relativi al periodo di imposta precedente (per gli ISA con trattamento ad aggio è neutralizzata la componente ad aggio o ricavo fisso) + Costi per l'acquisto di materie prime, sussidiarie, semilavorati e merci e per la produzione di servizi relativi a due periodi di imposta precedenti (per gli ISA con trattamento ad aggio è neutralizzata la componente ad aggio o ricavo fisso))/2].

**Durata delle scorte** = [(Esistenze iniziali relative a merci, prodotti finiti, materie prime e sussidiarie, semilavorati e ai servizi non di durata ultrannuale + Rimanenze finali relative a merci, prodotti finiti, materie prime e sussidiarie, semilavorati e ai servizi non di durata ultrannuale)/2]×365/(Costo del venduto e per la produzione di servizi).

**Margine operativo lordo** = Valore aggiunto - (Spese per lavoro dipendente e per altre prestazioni diverse da lavoro dipendente afferenti l'attività dell'impresa - Spese per prestazioni rese da professionisti esterni - Compensi corrisposti ai soci per l'attività di amministratore (società di persone)).

**Numero dipendenti** = (Numero delle giornate retribuite - Numero delle giornate di sospensione, C.I.G. e simili del personale dipendente) diviso 312.

**Oneri finanziari netti** = Interessi e altri oneri finanziari - Risultato della gestione finanziaria.

**Periodo d'imposta 2020** = 1 nel periodo d'imposta 2020; altrimenti la variabile assume valore zero.

<sup>16</sup>Ad esclusione dell'utilizzo nell'ambito dell'indicatore elementare di anomalia relativo al "costo del venduto e per la produzione di servizi", se la variabile è minore di zero, viene posta uguale a zero.

<sup>17</sup>Quando il denominatore dell'indicatore "Decumulo delle scorte" è nullo, l'indicatore non è applicato.



**Prevalenza di caffè e surrogati monodose (cialde e capsule)** = [Tipologia dell'offerta: Caffè e surrogati monodose (cialde e capsule)] se [Tipologia dell'offerta: Caffè e surrogati monodose (cialde e capsule)] è uguale al Valore massimo della Tipologia dell'offerta, altrimenti è pari a 0.

**Prevalenza di produzione con vendita diretta al dettaglio** = [Tipologia di attività: Produzione con vendita diretta al dettaglio] se [Tipologia di attività: Produzione con vendita diretta al dettaglio] è uguale al Valore massimo della Tipologia di attività, altrimenti è pari a 0.

**Prevalenza di produzione senza vendita diretta al dettaglio** = [Tipologia di attività: Produzione senza vendita diretta al dettaglio] se [Tipologia di attività: Produzione senza vendita diretta al dettaglio] è uguale al Valore massimo della Tipologia di attività, altrimenti è pari a 0.

**Quota dei Collaboratori familiari e dei Soci, escluso il primo, e/o associati** = [Numero collaboratori dell'impresa familiare e coniuge dell'azienda coniugale + Numero familiari diversi che prestano attività nell'impresa + Numero associati in partecipazione + (Numero soci amministratori + Numero soci non amministratori) escluso il primo socio<sup>18</sup>]/(Addetti).

**Quota giornate di sospensione, C.I.G. e simili del personale dipendente** = (Numero giornate di sospensione, C.I.G. e simili del personale dipendente / (Addetti x 312)).

**Quota numero Dipendenti** = (Addetti - Addetti non dipendenti) / Addetti.

**Reddito** = Risultato ordinario + Altri proventi considerati ricavi di cui alla lettera f) dell'art. 85, comma 1, del TUIR + Altri proventi e componenti positivi - Oneri diversi di gestione ed altre componenti negative di cui componenti negativi derivanti da trasferimenti di azienda o di rami di azienda - Oneri diversi di gestione ed altre componenti negative di cui minusvalenze derivanti da operazioni di riconversione produttiva, ristrutturazione o ridimensionamento produttivo, espropri o nazionalizzazioni di beni, alienazione di beni non strumentali all'attività produttiva.


**Reddito operativo** = Margine operativo lordo - Ammortamenti - Accantonamenti.

**Reddito operativo lordo** = Reddito operativo + Ammortamenti + Canoni per beni mobili acquisiti in dipendenza di contratti di locazione finanziaria, ad esclusione dei canoni di leasing fiscalmente deducibili oltre il periodo di durata del contratto.

**Ricavi** = Ricavi di cui ai commi 1 (Lett. a) e b)) e 2 dell'art. 85 del TUIR + (Altri proventi considerati ricavi - Altri proventi considerati ricavi di cui alla lettera f) dell'art. 85, comma 1, del TUIR) + Rimanenze finali relative ad opere, forniture e servizi di durata ultrannuale - Esistenze iniziali relative ad opere, forniture e servizi di durata ultrannuale + Ulteriori componenti positivi per migliorare il profilo di affidabilità.

**Risultato ordinario** = Reddito operativo + Risultato della gestione finanziaria - Interessi e altri oneri finanziari + Incrementi di immobilizzazioni per lavori interni.

<sup>18</sup>Il primo socio è rideterminato in base alla durata dell'attività pari al numero di mesi dell'attività nel corso del periodo d'imposta diviso 12. La somma del numero soci non può essere inferiore a ("Numero di mesi di attività nel corso del periodo d'imposta" diviso 12).



**Territorialità generale a livello provinciale** <sup>19</sup>

La territorialità è applicata a livello provinciale.

Gruppo 1 - Aree con livello di benessere elevato, istruzione superiore, sistema economico locale organizzato;

Gruppo 2 - Aree con livello di benessere non elevato, bassa scolarità, sistema economico locale poco sviluppato e basato prevalentemente su attività commerciali;

Gruppo 3 - Aree ad elevata urbanizzazione con notevole grado di benessere, istruzione superiore e caratterizzate da sistemi locali con servizi terziari evoluti;

Gruppo 5 - Aree di marcata arretratezza economica, basso livello di benessere e scolarità poco sviluppata.

Il valore del gruppo territoriale di riferimento è calcolato come rapporto tra il numero delle unità locali compilate che appartengono al gruppo territoriale di riferimento e il numero totale delle unità locali compilate.

Una unità locale è compilata se è compilato il comune dell'unità locale.

Se non risulta compilata alcuna unità locale occorre far riferimento al comune del domicilio fiscale qualora presente.

**Tipologia di attività: Commercio** = Tipologia di attività: [Commercializzazione all'ingrosso di prodotti acquistati da terzi e non trasformati e/o non lavorati dall'impresa + Commercializzazione al dettaglio di prodotti acquistati da terzi e non trasformati e/o non lavorati dall'impresa] .

**Valore aggiunto** = Ricavi - [(Costo del venduto e per la produzione di servizi) + (Costo per servizi - Compensi corrisposti ai soci per l'attività di amministratore (società ed enti soggetti all'IRES)) + Costo per il godimento di beni di terzi (canoni di locazione finanziaria e non finanziaria, di noleggio, ecc.) + Spese per prestazioni rese da professionisti esterni + (Oneri diversi di gestione ed altre componenti negative - Utili spettanti agli associati in partecipazione con apporti di solo lavoro - Maggiorazioni fiscali - Componenti negativi derivanti da trasferimenti di azienda o di rami di azienda - Minusvalenze derivanti da operazioni di riconversione produttiva, ristrutturazione o ridimensionamento produttivo, espropri o nazionalizzazioni di beni, alienazione di beni non strumentali all'attività produttiva)].


**Valore dei beni strumentali** = La variabile è rideterminata in base alla durata dell'attività pari al numero di mesi di attività nel corso del periodo di imposta diviso 12.

**Valore dei beni strumentali mobili in proprietà, al netto dei beni di costo unitario non superiore a 516,46 euro** = Valore dei beni strumentali - Valore relativo a beni acquisiti in dipendenza di contratti di locazione finanziaria - Spese per l'acquisto di beni strumentali mobili di costo unitario non superiore a 516,46 euro.

**Valore massimo della Tipologia dell'offerta** = Massimo tra {Tipologia dell'offerta: [Caffè (torrefatto in grani e/o in polvere) e surrogati; Caffè e surrogati monodose (cialde e capsule); Tè (verde, nero, decaffeinato, solubile, ecc.); Camomilla, erbe e fiori per infusi; Altro]}.

**Valore massimo della Tipologia di attività** = Massimo tra {Tipologia di attività: [Produzione senza vendita diretta al dettaglio; Produzione con vendita diretta al dettaglio; Commercializzazione all'ingrosso di prodotti acquistati da terzi e non trasformati e/o non lavorati dall'impresa; Commercializzazione al dettaglio di prodotti acquistati da terzi e non trasformati e/o non lavorati dall'impresa; Intermediazione]}.


<sup>19</sup> I criteri e le conclusioni dello studio sono riportati nell'apposito Decreto Ministeriale.



**SEGUE VOLUME II**



*pagina bianca pagina bianca pagina bianca pagina bianca pagina bianca*





## MODALITÀ PER LA VENDITA


**La «Gazzetta Ufficiale» e tutte le altre pubblicazioni dell'Istituto sono in vendita al pubblico:**

- presso il punto vendita dell'Istituto in piazza G. Verdi, 1 - 00198 Roma ☎ 06-8549866**
- presso le librerie concessionarie riportate nell'elenco consultabile sui siti [www.ipzs.it](http://www.ipzs.it) e [www.gazzettaufficiale.it](http://www.gazzettaufficiale.it)**


L'Istituto conserva per la vendita le Gazzette degli ultimi 4 anni fino ad esaurimento. Le richieste per corrispondenza potranno essere inviate a:

Istituto Poligrafico e Zecca dello Stato S.p.A.  
Vendita Gazzetta Ufficiale  
Via Salaria, 691  
00138 Roma  
fax: 06-8508-3466  
e-mail: [informazioni@gazzettaufficiale.it](mailto:informazioni@gazzettaufficiale.it)

avendo cura di specificare nell'ordine, oltre al fascicolo di GU richiesto, l'indirizzo di spedizione e di fatturazione (se diverso) ed indicando i dati fiscali (codice fiscale e partita IVA, se titolari) obbligatori secondo il DL 223/2007. L'importo della fornitura, maggiorato di un contributo per le spese di spedizione, sarà versato in contanti alla ricezione.



*pagina bianca pagina bianca pagina bianca pagina bianca pagina bianca*



GAZZETTA  UFFICIALE  
DELLA REPUBBLICA ITALIANA

**CANONI DI ABBONAMENTO (salvo conguaglio)  
validi a partire dal 1° OTTOBRE 2013**

**GAZZETTA UFFICIALE - PARTE I** (legislativa)

		<u>CANONE DI ABBONAMENTO</u>
<b>Tipo A</b>	Abbonamento ai fascicoli della Serie Generale, inclusi tutti i supplementi ordinari: (di cui spese di spedizione € 257,04)* (di cui spese di spedizione € 128,52)*	- annuale € <b>438,00</b> - semestrale € <b>239,00</b>
<b>Tipo B</b>	Abbonamento ai fascicoli della 1ª Serie Speciale destinata agli atti dei giudizi davanti alla Corte Costituzionale: (di cui spese di spedizione € 19,29)* (di cui spese di spedizione € 9,64)*	- annuale € <b>68,00</b> - semestrale € <b>43,00</b>
<b>Tipo C</b>	Abbonamento ai fascicoli della 2ª Serie Speciale destinata agli atti della UE: (di cui spese di spedizione € 41,27)* (di cui spese di spedizione € 20,63)*	- annuale € <b>168,00</b> - semestrale € <b>91,00</b>
<b>Tipo D</b>	Abbonamento ai fascicoli della 3ª Serie Speciale destinata alle leggi e regolamenti regionali: (di cui spese di spedizione € 15,31)* (di cui spese di spedizione € 7,65)*	- annuale € <b>65,00</b> - semestrale € <b>40,00</b>
<b>Tipo E</b>	Abbonamento ai fascicoli della 4ª Serie Speciale destinata ai concorsi indetti dallo Stato e dalle altre pubbliche amministrazioni: (di cui spese di spedizione € 50,02)* (di cui spese di spedizione € 25,01)*	- annuale € <b>167,00</b> - semestrale € <b>90,00</b>
<b>Tipo F</b>	Abbonamento ai fascicoli della Serie Generale, inclusi tutti i supplementi ordinari, ed ai fascicoli delle quattro serie speciali: (di cui spese di spedizione € 383,93)* (di cui spese di spedizione € 191,46)*	- annuale € <b>819,00</b> - semestrale € <b>431,00</b>

**N.B.:** L'abbonamento alla GURI tipo A ed F comprende gli indici mensili

**PREZZI DI VENDITA A FASCICOLI**

(Oltre le spese di spedizione)

Prezzi di vendita: serie generale	€ 1,00
serie speciali (escluso concorsi), ogni 16 pagine o frazione	€ 1,00
fascicolo serie speciale, concorsi, prezzo unico	€ 1,50
supplementi (ordinari e straordinari), ogni 16 pagine o frazione	€ 1,00

**I.V.A. 4% a carico dell'Editore**

**PARTE I - 5ª SERIE SPECIALE - CONTRATTI PUBBLICI**

(di cui spese di spedizione € 129,11)\*  
(di cui spese di spedizione € 74,42)\*

- annuale € **302,47**  
- semestrale € **166,36**

**GAZZETTA UFFICIALE - PARTE II**

(di cui spese di spedizione € 40,05)\*  
(di cui spese di spedizione € 20,95)\*

- annuale € **86,72**  
- semestrale € **55,46**

Prezzi di vendita di un fascicolo, ogni 16 pagine o frazione (oltre le spese di spedizione) € 1,01 (€ 0,83 + IVA)

**Sulle pubblicazioni della 5ª Serie Speciale e della Parte II viene imposta I.V.A. al 22%.**

Si ricorda che, in applicazione della legge 190 del 23 dicembre 2014 articolo 1 comma 629, gli enti dello Stato ivi specificati sono tenuti a versare all'Istituto solo la quota imponibile relativa al canone di abbonamento sottoscritto. Per ulteriori informazioni contattare la casella di posta elettronica abbonamenti@gazzettaufficiale.it.

**RACCOLTA UFFICIALE DEGLI ATTI NORMATIVI**

Abbonamento annuo	€ <b>190,00</b>
Abbonamento annuo per regioni, province e comuni - SCONTO 5%	€ <b>180,50</b>
Volume separato (oltre le spese di spedizione)	€ 18,00

**I.V.A. 4% a carico dell'Editore**

Per l'estero, i prezzi di vendita (in abbonamento ed a fascicoli separati) anche per le annate arretrate, compresi i fascicoli dei supplementi ordinari e straordinari, devono intendersi raddoppiati. Per il territorio nazionale, i prezzi di vendita dei fascicoli separati, compresi i supplementi ordinari e straordinari, relativi anche ad anni precedenti, devono intendersi raddoppiati. Per intere annate è raddoppiato il prezzo dell'abbonamento in corso. Le spese di spedizione relative alle richieste di invio per corrispondenza di singoli fascicoli vengono stabilite di volta in volta in base alle copie richieste. Eventuali fascicoli non recapitati potranno essere forniti gratuitamente entro 60 giorni dalla data di pubblicazione del fascicolo. Oltre tale periodo questi potranno essere forniti soltanto a pagamento.


**N.B. - La spedizione dei fascicoli inizierà entro 15 giorni dall'attivazione da parte dell'Ufficio Abbonamenti Gazzetta Ufficiale.**

**RESTANO CONFERMATI GLI SCONTI COMMERCIALI APPLICATI AI SOLI COSTI DI ABBONAMENTO**


\* tariffe postali di cui alla Legge 27 febbraio 2004, n. 46 (G.U. n. 48/2004) per soggetti iscritti al R.O.C.



*pagina bianca pagina bianca pagina bianca pagina bianca pagina bianca*



*pagina bianca pagina bianca pagina bianca pagina bianca pagina bianca*





\* 4 5 - 4 1 0 3 0 1 2 3 0 2 2 8 \*

**PREZZO DEGLI OTTO VOLUMI**  
**€ 274,00**



GAZZETTA  UFFICIALE  
DELLA REPUBBLICA ITALIANA

PARTE PRIMA

Roma - Martedì, 28 febbraio 2023

SI PUBBLICA TUTTI I  
GIORNI NON FESTIVI

DIREZIONE E REDAZIONE PRESSO IL MINISTERO DELLA GIUSTIZIA - UFFICIO PUBBLICAZIONE LEGGI E DECRETI - VIA ARENULA, 70 - 00186 ROMA  
AMMINISTRAZIONE PRESSO L'ISTITUTO POLIGRAFICO E ZECCA DELLO STATO - VIA SALARIA, 691 - 00138 ROMA - CENTRALINO 06-85081 - LIBRERIA DELLO STATO  
PIAZZA G. VERDI, 1 - 00198 ROMA

N. 9

MINISTERO DELL'ECONOMIA  
E DELLE FINANZE

DECRETO 8 febbraio 2023.

**Approvazione degli indici sintetici di affidabilità fiscale relativi ad attività economiche dei comparti dell'agricoltura, delle manifatture, dei servizi, del commercio e delle attività professionali e di approvazione delle territorialità specifiche applicabili al periodo d'imposta 2022.**

VOLUME II








**SEGUE DA VOLUME I**





# ALLEGATO 18

---

## NOTA TECNICA E METODOLOGICA

### INDICE SINTETICO DI AFFIDABILITÀ FISCALE

CD46U

FABBRICAZIONE DI PRODOTTI CHIMICI



---

## APPLICAZIONE DELL'ISA

---

L'indice sintetico di affidabilità fiscale (ISA) esprime un giudizio di sintesi sull'affidabilità dei comportamenti fiscali del soggetto.

L'ISA è calcolato come media aritmetica di un insieme d'indicatori elementari e rappresenta il posizionamento del contribuente rispetto a tali indicatori attribuendo al soggetto un valore di sintesi, in scala da 1 a 10, dei singoli indicatori elementari: più basso sarà il valore dell'indice, minore sarà l'affidabilità fiscale del soggetto, più alto sarà il valore, più alta sarà l'attendibilità fiscale del soggetto.

I contribuenti interessati possono indicare ulteriori componenti positivi non risultanti dalle scritture contabili, che concorrono al calcolo degli indicatori elementari, per migliorare il proprio profilo di affidabilità fiscale.

Le attività economiche (ATECO 2007) oggetto dell'indice sintetico di affidabilità fiscale CD46U sono di seguito riportate:


- 19.10.01 - Fabbricazione di pece e coke di pece
- 20.11.00 - Fabbricazione di gas industriali
- 20.12.00 - Fabbricazione di coloranti e pigmenti
- 20.13.09 - Fabbricazione di altri prodotti chimici di base inorganici
- 20.14.09 - Fabbricazione di altri prodotti chimici di base organici nca
- 20.15.00 - Fabbricazione di fertilizzanti e composti azotati (esclusa la fabbricazione di compost)
- 20.16.00 - Fabbricazione di materie plastiche in forme primarie
- 20.17.00 - Fabbricazione di gomma sintetica in forme primarie
- 20.20.00 - Fabbricazione di agrofarmaci e di altri prodotti chimici per l'agricoltura (esclusi i concimi)
- 20.30.00 - Fabbricazione di pitture, vernici e smalti, inchiostri da stampa e adesivi sintetici (mastici)
- 20.41.10 - Fabbricazione di saponi, detergenti e di agenti organici tensioattivi (esclusi i prodotti per toletta)
- 20.41.20 - Fabbricazione di specialità chimiche per uso domestico e per manutenzione



- 20.42.00 - Fabbricazione di prodotti per toletta: profumi, cosmetici, saponi e simili
- 20.51.02 - Fabbricazione di articoli esplosivi
- 20.52.00 - Fabbricazione di colle
- 20.53.00 - Fabbricazione di oli essenziali
- 20.59.10 - Fabbricazione di prodotti chimici per uso fotografico
- 20.59.20 - Fabbricazione di prodotti chimici organici ottenuti da prodotti di base derivati da processi di fermentazione o da materie prime vegetali
- 20.59.30 - Trattamento chimico degli acidi grassi
- 20.59.40 - Fabbricazione di prodotti chimici vari per uso industriale (inclusi i preparati antidetonanti e antigelo)
- 20.59.50 - Fabbricazione di prodotti chimici impiegati per ufficio e per il consumo non industriale
- 20.59.60 - Fabbricazione di prodotti ausiliari per le industrie tessili e del cuoio
- 20.59.70 - Fabbricazione di prodotti elettrochimici (esclusa produzione di cloro, soda e potassa) ed elettrotermici
- 20.59.90 - Fabbricazione di altri prodotti chimici nca
- 20.60.00 - Fabbricazione di fibre sintetiche e artificiali
- 21.10.00 - Fabbricazione di prodotti farmaceutici di base
- 21.20.09 - Fabbricazione di medicinali ed altri preparati farmaceutici
- 32.50.11 - Fabbricazione di materiale medico-chirurgico e veterinario
- 38.21.01 - Produzione di compost

I criteri generali seguiti per la costruzione dell'indice sintetico di affidabilità fiscale CD46U sono riportati nell'**Allegato 88**.

Di seguito sono rappresentate le modalità di calcolo dell'indice sintetico di affidabilità fiscale CD46U per l'applicazione al singolo contribuente dal periodo di imposta 2022.



---

## MODELLI DI BUSINESS

---

Ai fini della definizione degli indicatori elementari, i contribuenti interessati all'applicazione dell'ISA CD46U sono classificati in gruppi omogenei che presentano al loro interno caratteristiche il più possibile simili in termini di modalità di operare sul mercato in base al "Modello di Business" (MoB) adottato.

I modelli di business rappresentano la struttura della catena del valore alla base del processo di produzione del bene o del servizio e sono espressione delle differenze fondamentali che derivano dalle diverse articolazioni organizzative con cui tale processo viene effettuato o da specifiche competenze.

Per l'ISA CD46U i MoB individuati sono i seguenti (la numerosità indicata è riferita alle imprese della base dati di costruzione, p.i. 2020):

- **MoB 1 - Imprese che realizzano prevalentemente prodotti chimici vari** (Numerosità: 735);
- **MoB 2 - Imprese operanti prevalentemente in conto terzi** (Numerosità: 682). Queste imprese realizzano prodotti chimici di vario genere, talvolta su commessa/specifiche del cliente;
- **MoB 3 - Imprese che realizzano prevalentemente prodotti cosmetici (profumi, essenze, deodoranti, saponi, ecc.)** (Numerosità: 211);
- **MoB 4 - Imprese che producono principalmente vernici, pitture, lacche, smalti, resine, inchiostri, sostanze coloranti, pigmenti, ecc.** (Numerosità: 499).

Per la descrizione degli elementi che permettono l'assegnazione del contribuente ai MoB si rimanda al **Sub Allegato 18.A**.



---

## INDICATORI ELEMENTARI

---

Gli indicatori elementari utilizzati ai fini del calcolo dell'indice sintetico di affidabilità fiscale per l'ISA CD46U sono differenziati **in due gruppi**:

1. **Indicatori elementari di affidabilità.** Tali indicatori individuano l'attendibilità di relazioni e rapporti tra grandezze di natura contabile e strutturale, tipici del settore e/o del modello organizzativo di riferimento, all'interno di specifici intervalli di valori su una scala da 1 a 10.

A questo gruppo appartengono gli indicatori elementari:


- Ricavi per addetto;
- Valore aggiunto per addetto;
- Reddito per addetto;
- Durata e decumulo delle scorte.

2. **Indicatori elementari di anomalia.** Tali indicatori segnalano la presenza di profili contabili e/o gestionali atipici rispetto al settore e/o al modello organizzativo di riferimento o evidenziano incongruenze riconducibili ad ingiustificati disallineamenti tra le informazioni dichiarate nei modelli di rilevazione dei dati per l'applicazione degli ISA, ovvero tra queste e le informazioni presenti nei modelli dichiarativi e/o in altre banche dati, con riferimento a diverse annualità d'imposta. Gli indicatori partecipano al calcolo dell'indice sintetico di affidabilità fiscale soltanto quando l'anomalia è presente; trattandosi di indicatori riferibili unicamente ad anomalie, il relativo punteggio di affidabilità fiscale viene misurato o con una scala da 1 a 5 o con il valore 1 che evidenzia la presenza di una grave anomalia.

A questo gruppo appartengono gli indicatori elementari suddivisi nelle successive sezioni:

**Gestione caratteristica:**

- Costo del venduto e per la produzione di servizi negativo;
- Corrispondenza delle esistenze di prodotti finiti, materie prime e merci con le relative rimanenze;
- Corrispondenza delle esistenze di opere e servizi di durata ultrannuale con le relative rimanenze;
- Copertura delle spese per dipendente;
- Analisi dell'apporto di lavoro delle figure non dipendenti;
- Assenza del numero di associati in partecipazione in presenza dei relativi utili;
- Incidenza dei costi residuali di gestione;



- Margine operativo lordo negativo.

**Gestione dei beni strumentali:**

- Incidenza degli ammortamenti;
- Incidenza dei costi per beni mobili acquisiti in dipendenza di contratti per locazione finanziaria.


**Redditività:**

- Reddito operativo negativo;
- Risultato ordinario negativo.

**Gestione extra-caratteristica:**

- Incidenza degli accantonamenti;
- Incidenza degli oneri finanziari netti sul reddito operativo lordo.

Le formule delle variabili e degli indicatori sono riportate nel **Sub Allegato 18.D**.





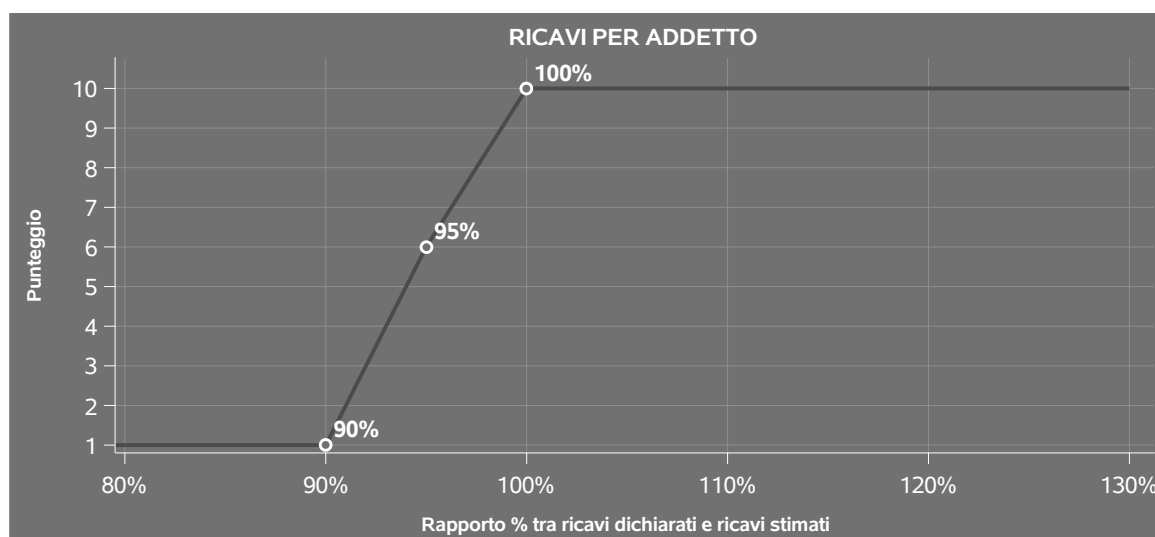
## INDICATORI ELEMENTARI DI AFFIDABILITÀ

### RICAVI PER ADDETTO

L'indicatore misura l'affidabilità dell'ammontare di ricavi che un'impresa consegue attraverso il processo produttivo con riferimento al contributo di ciascun addetto.

L'indicatore è calcolato come rapporto tra i ricavi dichiarati per addetto e i ricavi per addetto stimati.

A tale indicatore viene associato un punteggio che varia su una scala da 1 a 10. Quando i ricavi dichiarati sono maggiori o uguali rispetto a quelli stimati, ovvero il rapporto tra i ricavi dichiarati e i ricavi stimati presenta un valore pari o superiore ad 1, il punteggio assume valore 10; quando il citato rapporto presenta un valore pari o inferiore alla corrispondente soglia minima di riferimento<sup>1</sup>, il punteggio assume valore 1; quando tale rapporto presenta un valore compreso nell'intervallo tra la soglia minima e massima di riferimento, il punteggio è modulato<sup>2</sup> fra 1 e 10. Nel seguente grafico, per semplicità di rappresentazione, i valori sono rappresentati in forma percentuale approssimata all'intero.



I ricavi stimati sono determinati sulla base di una funzione di regressione dei "Ricavi per addetto" i cui coefficienti e la relativa interpretazione sono riportati nel **Sub Allegato 18.B**.

La stima dei "Ricavi per addetto" è personalizzata per singolo contribuente sulla base di uno specifico "coefficiente individuale", che misura le differenze nella produttività delle imprese (ad

<sup>1</sup>La soglia minima di riferimento è pari a  $\exp(-0,10726)$ , ovvero l'esponenziale dell'errore standard (sigma), con segno negativo, dei residui della funzione di stima dei ricavi per addetto.

<sup>2</sup>Punteggio =  $1+9x\{[\text{indicatore} - \exp(-\text{sigma})]/[1 - \exp(-\text{sigma})]\}$



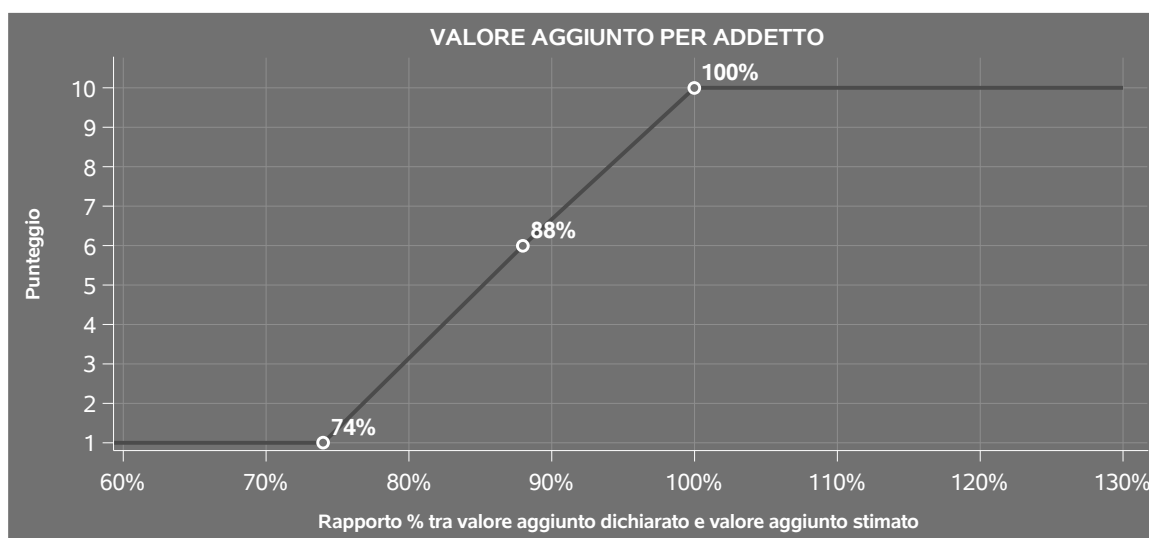
esempio, dovute a diverse abilità manageriali, potere di mercato, ecc.) e che risulta calcolato sulla base dei dati delle otto annualità di imposta precedenti relativi al medesimo contribuente. I criteri per la determinazione del coefficiente individuale sono riportati nell'**Allegato 89**.

## VALORE AGGIUNTO PER ADDETTO

L'indicatore misura l'affidabilità del valore aggiunto creato con riferimento al contributo di ciascun addetto.

L'indicatore è calcolato come rapporto tra il valore aggiunto dichiarato per addetto e il valore aggiunto per addetto stimato.

A tale indicatore viene associato un punteggio che varia su una scala da 1 a 10. Quando il valore aggiunto dichiarato è maggiore o uguale rispetto a quello stimato, ovvero il rapporto tra il valore aggiunto dichiarato e il valore aggiunto stimato presenta un valore pari o superiore ad 1, il punteggio assume valore 10; quando il citato rapporto presenta un valore pari o inferiore alla corrispondente soglia minima di riferimento<sup>3</sup>, il punteggio assume valore 1; quando tale rapporto presenta un valore compreso nell'intervallo tra la soglia minima e massima di riferimento, il punteggio è modulato<sup>4</sup> fra 1 e 10. Nel seguente grafico, per semplicità di rappresentazione, i valori sono rappresentati in forma percentuale approssimata all'intero.



Il valore aggiunto stimato è determinato sulla base di una funzione di regressione del "Valore aggiunto per addetto" i cui coefficienti e la relativa interpretazione sono riportati nel **Sub Allegato 18.C**.

<sup>3</sup>La soglia minima di riferimento è pari a  $\exp(-0,30773)$ , ovvero l'esponenziale dell'errore standard ( $\sigma$ ), con segno negativo, dei residui della funzione di stima del valore aggiunto per addetto.

<sup>4</sup>Punteggio =  $1+9x\{[\text{indicatore} - \exp(-\sigma)]/[1 - \exp(-\sigma)]\}$



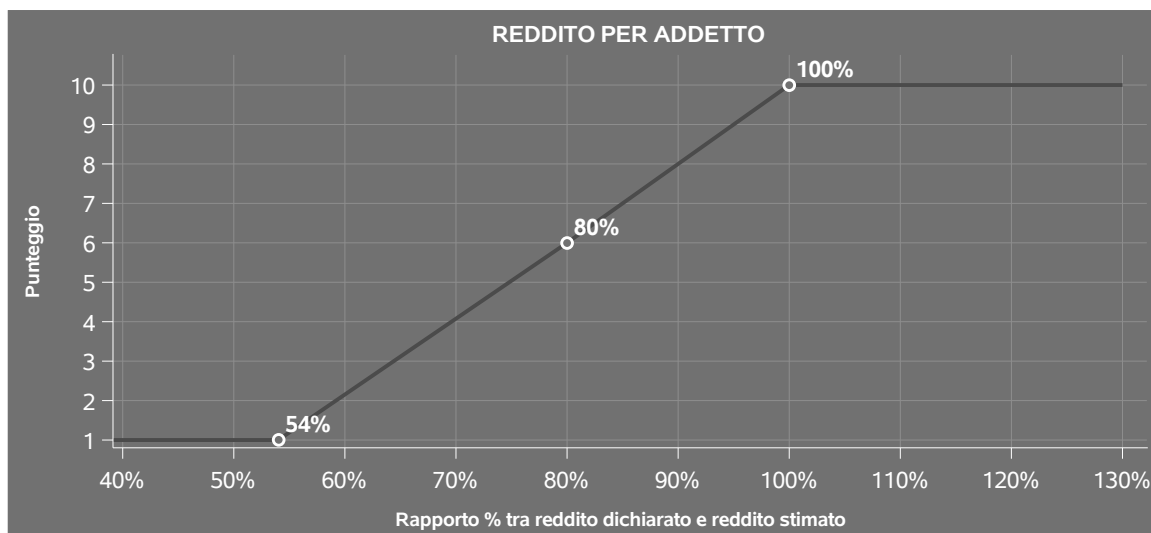
La stima del "Valore aggiunto per addetto" è personalizzata per singolo contribuente sulla base di uno specifico "coefficiente individuale", che misura le differenze nella produttività delle imprese (ad esempio, dovute a diverse abilità manageriali, potere di mercato, ecc.) e che risulta calcolato sulla base dei dati delle otto annualità di imposta precedenti relativi al medesimo contribuente. I criteri per la determinazione del coefficiente individuale sono riportati nell'**Allegato 89**.

## REDDITO PER ADDETTO

L'indicatore misura l'affidabilità del reddito che un soggetto economico realizza in un determinato periodo di tempo con riferimento al contributo di ciascun addetto.


L'indicatore è calcolato come rapporto tra il reddito dichiarato per addetto e il reddito per addetto stimato.

A tale indicatore viene associato un punteggio che varia su una scala da 1 a 10. Quando il reddito dichiarato è maggiore o uguale rispetto a quello stimato ovvero il rapporto tra reddito dichiarato e reddito stimato presenta un valore pari o superiore ad 1, il punteggio assume valore 10; quando il citato rapporto presenta un valore pari o inferiore alla corrispondente soglia minima di riferimento<sup>5</sup> o il reddito dichiarato è negativo, il punteggio assume valore 1; quando tale rapporto presenta un valore compreso nell'intervallo tra la soglia minima e massima di riferimento, il punteggio è modulato<sup>6</sup> fra 1 e 10. Nel seguente grafico, per semplicità di rappresentazione, i valori sono rappresentati in forma percentuale approssimata all'intero.



<sup>5</sup>La soglia minima di riferimento è pari a  $\exp(-0,61217)$ , ovvero l'esponenziale della deviazione standard ( $\sigma$ ), con segno negativo, del logaritmo del rapporto tra reddito per addetto dichiarato e reddito per addetto dichiarato più la differenza tra valore aggiunto per addetto stimato e dichiarato.

<sup>6</sup>Punteggio =  $1+9x\{[\text{indicatore} - \exp(-\sigma)]/[1 - \exp(-\sigma)]\}$



Il reddito stimato è pari alla somma del reddito dichiarato e dell'eventuale maggior valore aggiunto stimato.

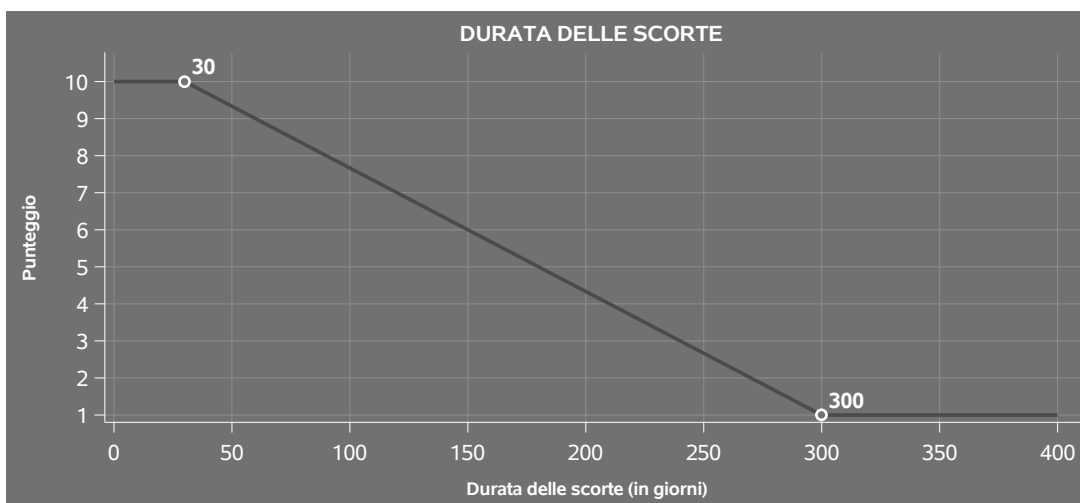
## DURATA E DECUMULO DELLE SCORTE

L'indicatore "Durata e decumulo delle scorte" è un indicatore composito costituito dalla media semplice dei punteggi dei due indicatori elementari "Durata delle scorte" e "Decumulo delle scorte".

### ● DURATA DELLE SCORTE

L'indicatore misura i giorni di permanenza media delle scorte in magazzino.


A tale indicatore viene associato un punteggio che varia su una scala da 1 a 10. Quando la "Durata delle scorte" presenta un valore pari o inferiore alla soglia minima di riferimento, il punteggio assume valore 10; quando la durata delle scorte presenta un valore pari o superiore alla corrispondente soglia massima di riferimento, il punteggio assume valore 1; quando la durata delle scorte presenta un valore compreso nell'intervallo tra la soglia minima e massima di riferimento, il punteggio è modulato<sup>7</sup> fra 1 e 10.



I dati riportati nel grafico sono riferiti al MoB 1.

Le soglie di riferimento (esprese in numero di giorni) sono differenziate per "Modello di Business" come di seguito riportato:

<sup>7</sup>Punteggio =  $10 - 9 \times \frac{(\text{indicatore} - \text{soglia minima})}{(\text{soglia massima} - \text{soglia minima})}$



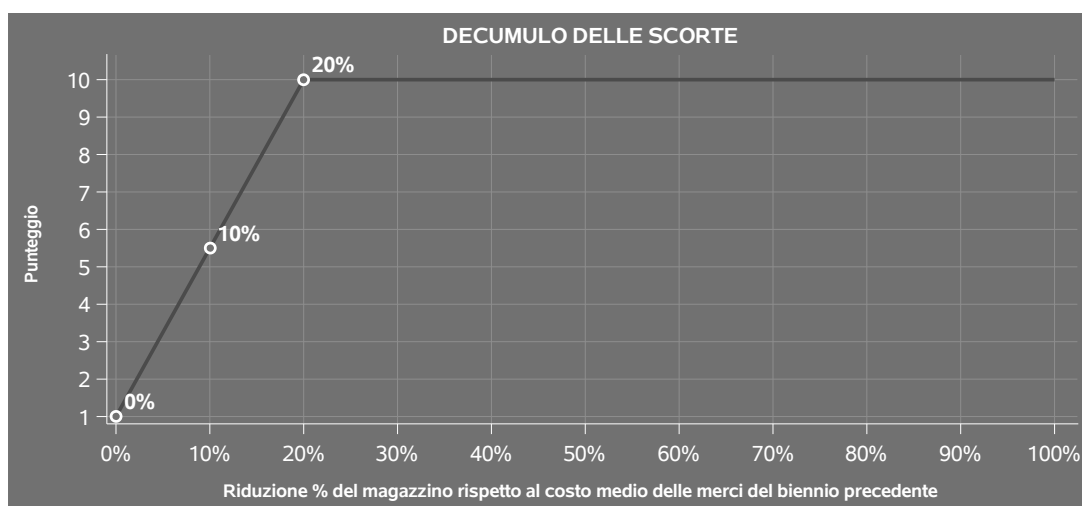
	Modalità di distribuzione	Soglia minima	Soglia massima
<b>MoB 1</b>	Tutti i soggetti	30,00	300,00
<b>MoB 2</b>	Tutti i soggetti	30,00	280,00
<b>MoB 3</b>	Tutti i soggetti	30,00	360,00
<b>MoB 4</b>	Tutti i soggetti	30,00	300,00

Per ogni singolo soggetto, i valori soglia sono ottenuti come media, ponderata con le relative probabilità di appartenenza, dei valori di riferimento individuati per gruppo omogeneo.

#### ● DECUMULO DELLE SCORTE

L'indicatore di "Decumulo delle scorte" fornisce una misura dello smobilizzo delle giacenze di magazzino nel corso dell'anno.

A tale indicatore viene associato un punteggio che varia su una scala da 1 a 10. Quando il "Decumulo delle scorte" presenta un valore pari o inferiore alla soglia minima di riferimento, pari a **zero**, il punteggio assume valore 1; quando il "Decumulo delle scorte" presenta un valore pari o superiore alla corrispondente soglia massima di riferimento (**0,20**), il punteggio assume valore 10; quando il "Decumulo delle scorte" presenta un valore compreso nell'intervallo tra la soglia minima e massima di riferimento, il punteggio è modulato<sup>8</sup> fra 1 e 10. Nel seguente grafico, per semplicità di rappresentazione, i valori sono rappresentati in forma percentuale.




<sup>8</sup>Punteggio = 1 + 9x(indicatore/0,20)



L'indicatore di "Decumulo delle scorte" è **applicato** quando il suo punteggio è superiore al punteggio dell'indicatore "Durata delle scorte".

In caso di inapplicabilità dell'indicatore "Decumulo delle scorte", il punteggio dell'indicatore composito "Durata e decumulo delle scorte" sarà pari a quello del solo indicatore "Durata delle scorte".



---

## INDICATORI ELEMENTARI DI ANOMALIA

---

### GESTIONE CARATTERISTICA

#### **COSTO DEL VENDUTO E PER LA PRODUZIONE DI SERVIZI NEGATIVO**

L'indicatore evidenzia situazioni di anomalia relative al costo del venduto e per la produzione di servizi.

Nel caso in cui tale costo sia negativo, l'indicatore è **applicato** e il relativo punteggio assume valore 1.

#### **CORRISPONDENZA DELLE ESISTENZE DI PRODOTTI FINITI, MATERIE PRIME E MERCI CON LE RELATIVE RIMANENZE**

L'indicatore monitora la corrispondenza tra il valore delle "Esistenze iniziali relative a merci, prodotti finiti, materie prime e sussidiarie, semilavorati e ai servizi non di durata ultrannuale", comprensive di quelle relative a prodotti soggetti ad aggio o ricavo fisso, e le relative rimanenze finali dichiarate per il periodo di imposta precedente.

Nel caso in cui la differenza, in valore assoluto, tra i due importi sia superiore a 100 euro più il 5% delle rimanenze finali dell'anno precedente, l'indicatore è **applicato** e il relativo punteggio assume valore 1.


L'indicatore è **applicabile** solo se per il periodo di imposta precedente il contribuente ha applicato gli indici sintetici di affidabilità fiscale per una attività di impresa.

#### **CORRISPONDENZA DELLE ESISTENZE DI OPERE E SERVIZI DI DURATA ULTRANNUALE CON LE RELATIVE RIMANENZE**

L'indicatore monitora la corrispondenza tra il valore delle "Esistenze iniziali relative ad opere, forniture e servizi di durata ultrannuale" e le relative rimanenze finali dichiarate per il periodo di imposta precedente.

Nel caso in cui la differenza, in valore assoluto, tra i due importi sia superiore a 100 euro più il 5% delle rimanenze finali dell'anno precedente, l'indicatore è **applicato** e il relativo punteggio assume valore 1.

L'indicatore è **applicabile** solo se per il periodo di imposta precedente il contribuente ha applicato gli indici sintetici di affidabilità fiscale per una attività di impresa.



## COPERTURA DELLE SPESE PER DIPENDENTE

L'indicatore verifica che l'impresa generi un valore aggiunto per addetto coerente con le spese per dipendente.

L'indicatore è **calcolato** come rapporto tra le spese per dipendente e il valore aggiunto per addetto<sup>9</sup>. Le spese per dipendente sono calcolate come rapporto tra le "Spese per lavoro dipendente e per altre prestazioni diverse da lavoro dipendente afferenti l'attività dell'impresa", al netto delle "Spese per prestazioni rese da professionisti esterni", delle "Spese per collaboratori coordinati e continuativi" e delle "Spese per compensi corrisposti ai soci per l'attività di amministratore (società di persone)", e il numero dipendenti.

Nel caso in cui il rapporto tra le spese per dipendente e il valore aggiunto per addetto assuma valori superiori all'unità l'indicatore è **applicato** e il relativo punteggio assume valore 1.

## ANALISI DELL'APPORTO DI LAVORO DELLE FIGURE NON DIPENDENTI

L'indicatore monitora la corretta compilazione dell'apporto di lavoro delle figure non dipendenti.

A tal fine, per ciascuna figura di addetto non dipendente (collaboratori familiari, familiari diversi, associati in partecipazione, soci amministratori, soci non amministratori) e a seconda della natura giuridica dell'impresa di appartenenza, è stato definito un valore percentuale minimo di apporto di lavoro per addetto, differenziato per numero di addetti per figura di addetto non dipendente (si veda la tabella seguente).

Tale valore rappresenta la soglia minima di riferimento dell'apporto di lavoro delle figure non dipendenti.

**Soglia minima percentuale di apporto di lavoro per addetto delle figure non dipendenti**

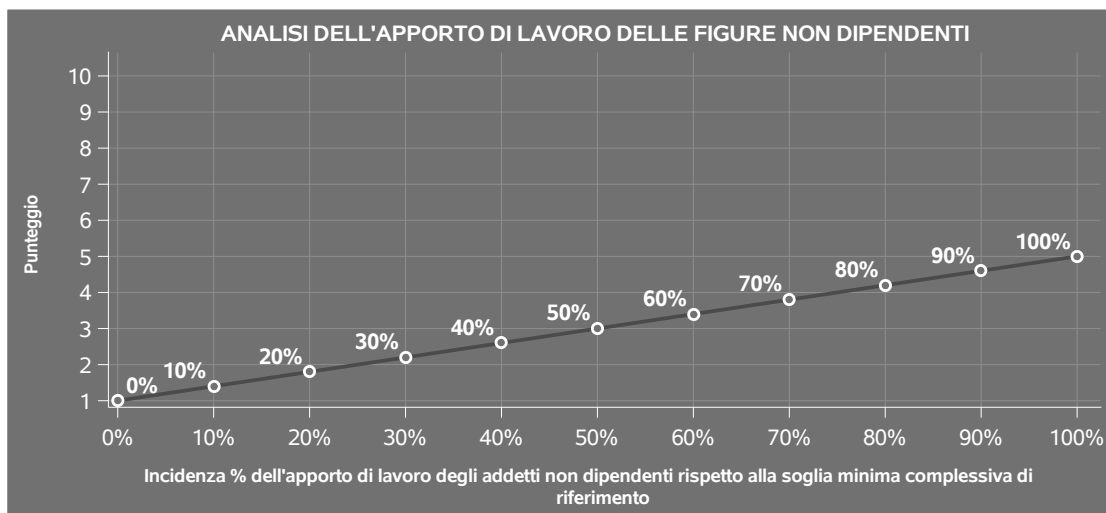
NATURA GIURIDICA	Numero addetti per figura	COLLABORATORI FAMILIARI	FAMILIARI DIVERSI	ASSOCIATI IN PARTECIPAZIONE	SOCI AMMINISTRATORI	SOCI NON AMMINISTRATORI
Persone fisiche	1	50	30	10		
	2	50	30	8		
	3	50	30	5		
	4	50	30	3		
	5	50	30	2		
	>5	50	30	1		
Società di persone	1		30	10	100	20
	2		30	8	75	15
	3		30	5	67	13
	4		30	3	63	13
	5		30	2	60	8
	>5		30	1	50	4
Società di capitali e enti non commerciali	1		30	10	50	10
	2		30	8	38	8
	3		30	5	33	5
	4		30	3	31	3
	5		30	2	28	2
	>5		30	1	16	1

<sup>9</sup>Quando il denominatore dell'indicatore "Copertura delle spese per dipendente" è non positivo, l'indicatore **non è applicato**.





Nel caso in cui la percentuale complessiva di apporto di lavoro degli addetti non dipendenti dichiarata sia inferiore alla soglia minima complessiva di riferimento, l'indicatore è **applicato** e il relativo punteggio<sup>10</sup> assume un valore compreso tra 1 e 5, come da grafico successivo.



## ASSENZA DEL NUMERO DI ASSOCIATI IN PARTECIPAZIONE IN PRESENZA DEI RELATIVI UTILI

L'indicatore evidenzia situazioni di anomalia nei casi di mancata dichiarazione dell'apporto di lavoro degli "Associati in partecipazione" in presenza degli "Utili spettanti agli associati in partecipazione con apporti di solo lavoro".

Nel caso in cui si verifichi tale anomalia, l'indicatore è **applicato** e il relativo punteggio assume valore 1.

## INCIDENZA DEI COSTI RESIDUALI DI GESTIONE


L'indicatore verifica che le voci di costo relative agli oneri diversi di gestione e alle altre componenti negative costituiscano una plausibile componente residuale di costo.

L'indicatore è **calcolato** come rapporto percentuale tra i costi residuali di gestione e i costi totali.

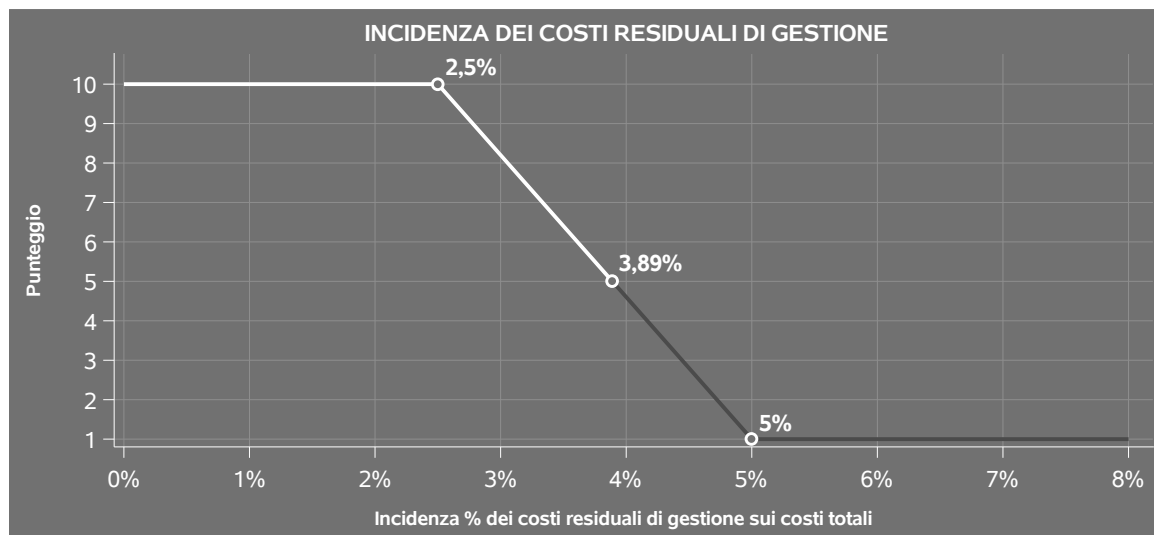
Qualora i costi totali siano uguali a zero, l'indicatore non è **applicabile**.

All'indicatore "Incidenza dei costi residuali di gestione" viene associato un punteggio che varia su una scala da 1 a 10. Quando l'indicatore presenta un valore pari o inferiore alla corrispondente soglia minima di riferimento, il punteggio assume valore 10; quando l'indicatore presenta un valore pari o superiore alla corrispondente soglia massima di riferimento, il punteggio assume valore 1; quando

<sup>10</sup>Punteggio =  $1+4 \times (\text{apporto di lavoro degli addetti non dipendenti} / \text{soglia minima complessiva di riferimento})$



l'indicatore presenta un valore compreso nell'intervallo tra la soglia minima e massima di riferimento, il punteggio è modulato<sup>11</sup> fra 1 e 10.



L'indicatore è **applicato** quando il relativo punteggio è non superiore a 5.

## MARGINE OPERATIVO LORDO NEGATIVO

L'indicatore evidenzia situazioni di anomalia relative al margine operativo lordo.

Nel caso in cui detto margine sia negativo e il valore aggiunto sia positivo, l'indicatore è **applicato** e il relativo punteggio assume valore 1.

## GESTIONE DEI BENI STRUMENTALI


### INCIDENZA DEGLI AMMORTAMENTI

L'indicatore verifica la coerenza tra ammortamenti per beni mobili strumentali e relativo valore.

L'indicatore è **calcolato** come rapporto percentuale tra gli ammortamenti per beni mobili strumentali, al netto dei beni di costo unitario non superiore a 516,46 euro e il valore dei beni strumentali mobili in proprietà, al netto dei beni di costo unitario non superiore a 516,46 euro, parametrato alla quota di mesi di attività nel corso del periodo di imposta (numero di mesi di attività nel corso del periodo di imposta / 12).

Nel caso in cui il valore dell'indicatore sia superiore al valore della soglia massima di riferimento

<sup>11</sup>Punteggio =  $10 - 9 \times \frac{[(\text{indicatore} - \text{soglia minima}) / (\text{soglia massima} - \text{soglia minima})]}$



(25%), l'indicatore è **applicato** e il relativo punteggio assume valore 1.

Qualora l'importo degli ammortamenti per beni mobili strumentali, al netto dei beni di costo unitario non superiore a 516,46 euro, sia positivo e il valore dei beni strumentali mobili in proprietà, al netto dei beni di costo unitario non superiore a 516,46 euro, sia pari a zero, l'indicatore è **applicato** e il relativo punteggio assume valore 1.

## **INCIDENZA DEI COSTI PER BENI MOBILI ACQUISITI IN DIPENDENZA DI CONTRATTI PER LOCAZIONE FINANZIARIA**

L'indicatore verifica la coerenza tra canoni di leasing e valore dei relativi beni strumentali acquisiti in leasing.

L'indicatore è **calcolato** come rapporto percentuale tra i "Canoni per beni mobili acquisiti in dipendenza di contratti di locazione finanziaria, ad esclusione dei canoni di leasing fiscalmente deducibili oltre il periodo di durata del contratto", e il "Valore dei beni strumentali mobili relativo a beni acquisiti in dipendenza di contratti di locazione finanziaria", parametrato alla quota di mesi di attività nel corso del periodo di imposta (numero di mesi di attività nel corso del periodo di imposta/12).

Nel caso in cui il valore dell'indicatore sia superiore al valore della soglia massima di riferimento (55%), l'indicatore è **applicato** e il relativo punteggio assume valore 1.

Qualora i "Canoni per beni mobili acquisiti in dipendenza di contratti di locazione finanziaria, ad esclusione dei canoni di leasing fiscalmente deducibili oltre il periodo di durata del contratto", siano positivi e il "Valore dei beni strumentali mobili relativo a beni acquisiti in dipendenza di contratti di locazione finanziaria" sia pari a zero, l'indicatore è **applicato** e il relativo punteggio assume valore 1.

## **REDDITIVITÀ**

### **REDDITO OPERATIVO NEGATIVO**


L'indicatore intercetta le situazioni in cui il reddito operativo è minore di zero.

Qualora si verifichi questa condizione e il margine operativo lordo sia positivo, l'indicatore è **applicato** e il relativo punteggio assume valore 1.

### **RISULTATO ORDINARIO NEGATIVO**

L'indicatore intercetta le situazioni in cui il risultato ordinario è minore di zero.

Qualora si verifichi questa condizione, l'indicatore è **applicato** e il relativo punteggio assume valore 1.



## GESTIONE EXTRA-CARATTERISTICA

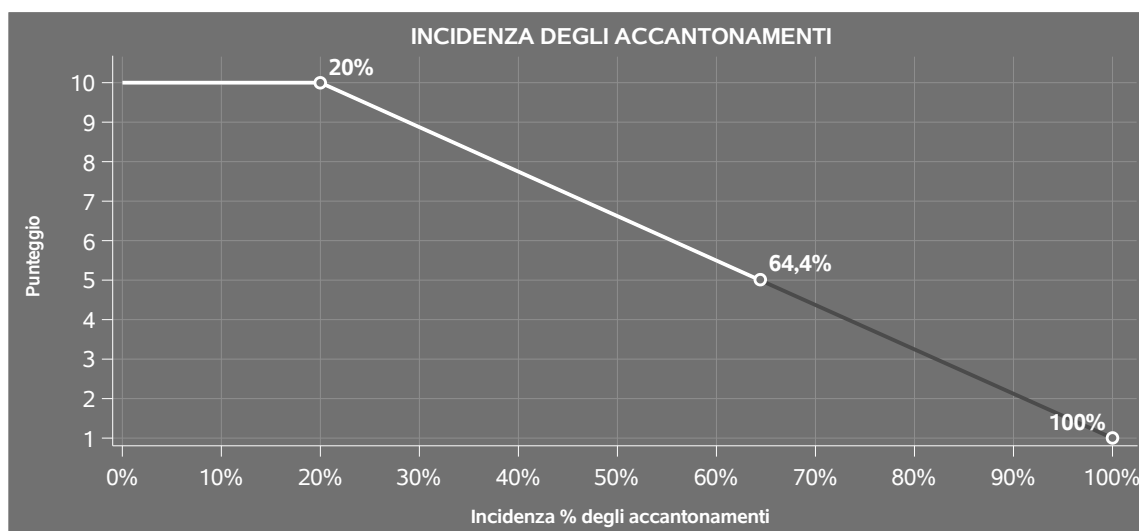
### INCIDENZA DEGLI ACCANTONAMENTI

L'indicatore verifica la plausibilità degli accantonamenti rispetto alla capacità dell'impresa di produrre reddito attraverso la propria gestione caratteristica.

L'indicatore è **calcolato** come rapporto percentuale tra gli "Accantonamenti" e il margine operativo lordo.

Qualora gli "Accantonamenti" siano uguali a zero, l'indicatore non è **applicabile**.

All'indicatore "Incidenza degli accantonamenti" viene associato un punteggio che varia su una scala da 1 a 10. Quando l'indicatore presenta un valore pari o inferiore alla corrispondente soglia minima di riferimento (**20%**), il punteggio assume valore 10; quando l'indicatore presenta un valore pari o superiore alla corrispondente soglia massima di riferimento (**100%**), il punteggio assume valore 1; quando l'indicatore presenta un valore compreso nell'intervallo tra la soglia minima e massima di riferimento, il punteggio è modulato<sup>12</sup> fra 1 e 10.



L'indicatore è **applicato** quando il relativo punteggio è non superiore a 5.

Qualora il margine operativo lordo sia non positivo, l'indicatore è **applicato** ed assume punteggio pari ad 1.

<sup>12</sup>Punteggio =  $10 - 9 \times \frac{[(\text{indicatore} - \text{soglia minima}) / (\text{soglia massima} - \text{soglia minima})]}$



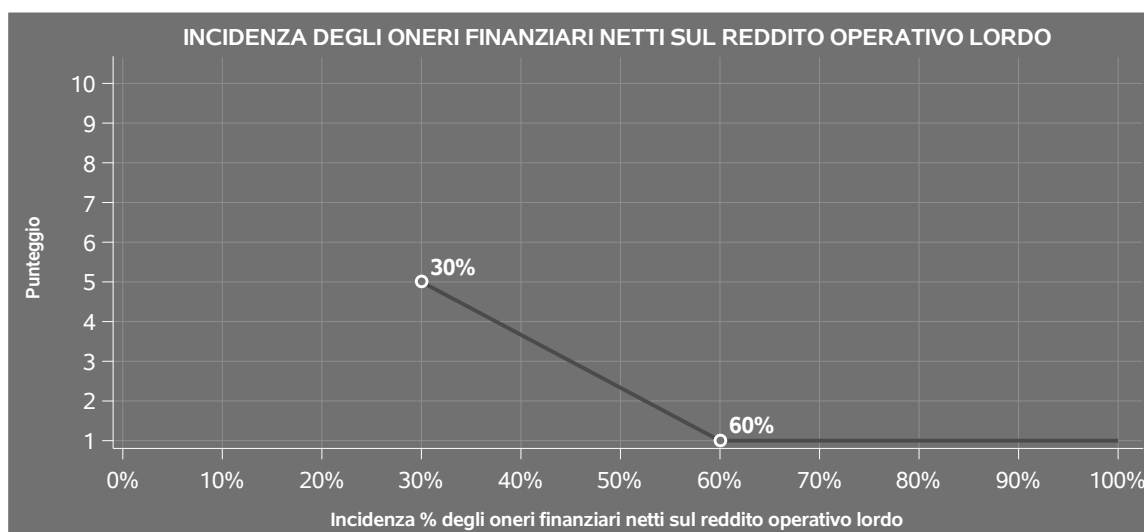
## INCIDENZA DEGLI ONERI FINANZIARI NETTI SUL REDDITO OPERATIVO LORDO

L'indicatore verifica la plausibilità dell'indebitamento finanziario dell'impresa, permettendo di evidenziare eventuali squilibri tra la gestione operativa (comprensiva di ammortamenti e canoni per beni mobili acquisiti in dipendenza di contratti di locazione finanziaria) e la gestione finanziaria.

L'indicatore è **calcolato** come rapporto percentuale tra gli oneri finanziari netti e il reddito operativo lordo.

Qualora gli oneri finanziari netti siano non positivi, l'indicatore non è **applicabile**.

All'indicatore "Incidenza degli oneri finanziari netti sul reddito operativo lordo" viene associato un punteggio che varia su una scala da 1 a 5. Quando l'indicatore presenta un valore pari o superiore alla corrispondente soglia massima di riferimento (**60%**) il punteggio assume valore 1; quando l'indicatore presenta un valore superiore alla soglia minima (**30%**) e inferiore alla soglia massima di riferimento, il punteggio è modulato<sup>13</sup> fra 1 e 5.



Qualora il reddito operativo lordo sia non positivo l'indicatore è **applicato** e assume punteggio pari ad 1.

In assenza di anomalia, l'indicatore non è applicato e il relativo punteggio di affidabilità non è calcolato.

<sup>13</sup>Punteggio = 5 - 4 x [(indicatore - soglia minima)/(soglia massima - soglia minima)]



## SUB ALLEGATI

### SUB ALLEGATO 18.A - ASSEGNAZIONE AI MOB

In fase di applicazione, per l'assegnazione dei contribuenti ai MoB viene utilizzata una combinazione di due tecniche statistiche di tipo multivariato (analisi fattoriali e modelli di mistura finita) che utilizza le seguenti variabili:

Analisi fattoriale	Nome variabile	Descrizione variabile
Portafoglio prodotti	PROD_CHIMICI	Prodotti ottenuti e/o lavorati e servizi offerti: Prodotti chimici vari
	NEW_MERCE_PRODOTTI_COSMETICI_P	Prodotti ottenuti e/o lavorati e servizi offerti: Prodotti cosmetici (profumi, essenze, deodoranti, saponi, ecc.)
	NEW_MERCE_VERNICE_P	Prodotti ottenuti e/o lavorati e servizi offerti: Vernici, pitture, lacche, smalti, resine, inchiostri, sostanze coloranti, pigmenti, ecc.
Relazione con il committente	NEW_QCD_PROD_CT_P	Produzione e/o lavorazione e commercializzazione: Produzione e/o lavorazione conto terzi
	NEW_RICAVI_COMMIT_PRINC_P	Percentuale dei ricavi provenienti dal committente principale
	NEW_RICAVI_COMMESSA_P	Percentuale dei ricavi derivanti da prodotti realizzati su commessa e/o specifiche del cliente

Sulla base di tali variabili, il contribuente viene assegnato ad uno o più MoB attraverso l'attribuzione di una probabilità di appartenenza, come descritto nell'**Allegato 88**.


Le matrici ed i vettori per il calcolo delle probabilità di appartenenza ai MoB sono riportati nell'**Allegato 90**.




### SUB ALLEGATO 18.B - FUNZIONE "RICAVI PER ADDETTO"

Di seguito viene riportato l'elenco delle variabili e dei coefficienti della funzione di regressione "Ricavi per addetto", con la spiegazione dei coefficienti.

	VARIABILI		COEFFICIENTE	INTERPRETAZIONE DEL COEFFICIENTE STIMATO
<b>INPUT PRODUTTIVI</b>	Valore dei beni strumentali	(*)	0,043265665925218	Un aumento dell'1% della variabile determina un aumento dello 0,04% del Ricavo stimato
	Ammortamenti per beni mobili strumentali	(*)	0,018056243281552	Un aumento dell'1% della variabile determina un aumento dello 0,02% del Ricavo stimato
	Costo per servizi al netto dei compensi corrisposti ai soci per l'attività di amministratore (società ed enti soggetti all'Ires) + Canoni per beni mobili acquisiti in dipendenza di contratti di locazione non finanziaria e di noleggio	(*)	0,062774693235909	Un aumento dell'1% della variabile determina un aumento dello 0,06% del Ricavo stimato
	Costo del venduto e per la produzione di servizi	(*)	0,142400330063808	Un aumento dell'1% della variabile determina un aumento dello 0,14% del Ricavo stimato
	Spese per lavoro dipendente al netto dei compensi corrisposti ai soci per l'attività di amministratore	(*)	0,013273222802409	Un aumento dell'1% della variabile determina un aumento dello 0,01% del Ricavo stimato



VARIABILI	VARIABILI	COEFFICIENTE	INTERPRETAZIONE DEL COEFFICIENTE STIMATO
	Incrementi di immobilizzazioni per lavori interni	(*) -0,020284453534935	Un aumento dell'1% della variabile determina una diminuzione dello 0,02% del Ricavo stimato
	Quota dei Collaboratori familiari e dei Soci, escluso il primo, e/o associati	0,125966413941926	Un aumento dell'1% della variabile determina un aumento dello 0,13% del Ricavo stimato
<b>VARIABILI STRUTTURALI</b>	Pensionato titolare della ditta individuale con numero di Addetti non superiore a due	-0,045033240430743	La condizione di 'Pensionato titolare della ditta individuale con numero di Addetti non superiore a due' determina una diminuzione del 4,50% del Ricavo stimato
<b>MODELLI DI BUSINESS (MoB)</b>	Probabilità di appartenenza al MoB 1 — Imprese che realizzano prevalentemente prodotti chimici vari	-0,012172768308809	L'appartenenza al MoB determina una diminuzione dell'1,22% del Ricavo stimato
	Probabilità di appartenenza al MoB 3 — Imprese che realizzano prevalentemente prodotti cosmetici (profumi, essenze, deodoranti, saponi, ecc.)	-0,026490982514037	L'appartenenza al MoB determina una diminuzione del 2,65% del Ricavo stimato
<b>MISURE DI CICLO DI SETTORE</b>	Andamento della media dei ricavi del settore	0,065374399854186	Una diminuzione dell'1% della variabile di ciclo economico determina una flessione dello 0,07% del Ricavo stimato
	Tasso di occupazione a livello regionale	0,002350658157438	Una diminuzione di un punto della variabile determina una flessione dello 0,24% del Ricavo stimato





	VARIABILI		COEFFICIENTE	INTERPRETAZIONE DEL COEFFICIENTE STIMATO
<b>ECONOMIE DI SCALA E/O SOSTITUZIONE</b>	(Costi produttivi, quota fino a 900.000 euro per addetto) elevato a 2	(*)	0,077945207951457	Un aumento dell'1% della variabile determina un aumento dello 0,08% del Ricavo stimato
	(Costo del venduto e per la produzione di servizi) x (Valore dei beni strumentali)	(***)	-0,000904804673902	Un aumento dell'1% della variabile determina una diminuzione dello 0,001% del Ricavo stimato
	(Costo del venduto e per la produzione di servizi) x (Spese per lavoro dipendente al netto dei compensi corrisposti ai soci per l'attività di amministratore)	(***)	-0,0003102226959552	Un aumento dell'1% della variabile determina una diminuzione dello 0,0003% del Ricavo stimato
<b>INTERCETTA</b>	Valore dell'intercetta del modello di stima		2,152620794939818	
<b>Coefficiente di rivalutazione</b>			1	
<b>Coefficiente individuale</b>	Vedasi Allegato 89			

(\*) Le variabili contabili (XC) sono utilizzate in stima come  $LN[1+XC/(N^{\circ}addetti \times 1.000)]$  o  $LN[1+MIN\{XC/(N^{\circ}addetti \times 1.000), \text{quota valore in migliaia pro capite}\}]$

(\*\*) Le variabili numeriche (XN) sono utilizzate in stima come  $LN[1+XN/(N^{\circ}addetti)]$  o  $LN[1+MIN\{XN/(N^{\circ}addetti), \text{quota valore pro capite}\}]$

(\*\*\*) La variabile relativa al numero degli addetti è utilizzata in stima come  $LN(1+N^{\circ}addetti)$

(\*\*\*\*) Ciascuna variabile (XS) del prodotto è utilizzata in stima come  $LN(1+XS)$

Le variabili dipendenti sono utilizzate in stima come  $LN[1+YC/(N^{\circ}addetti \times 1.000)]$ , dove: YC è uguale a Ricavi oppure Compensi oppure Valore aggiunto.


Le misure di ciclo settoriale relative al periodo di imposta di applicazione saranno pubblicate con apposito Decreto ai sensi dell'art. 9-bis comma 2 del DL 50 del 24 aprile 2017 convertito nella Legge n. 96 del 21 giugno 2017.



### SUB ALLEGATO 18.C - FUNZIONE "VALORE AGGIUNTO PER ADDETTO"

Di seguito viene riportato l'elenco delle variabili e dei coefficienti della funzione di regressione "Valore aggiunto per addetto", con la spiegazione dei coefficienti.

VARIABILI	COEFFICIENTE	INTERPRETAZIONE DEL COEFFICIENTE STIMATO
<b>INPUT PRODUTTIVI</b>		
Costi produttivi	(*) 0,333951806141129	Un aumento dell'1% della variabile determina un aumento dello 0,33% del VA stimato
Valore dei beni strumentali	(*) 0,082574493186979	Un aumento dell'1% della variabile determina un aumento dello 0,08% del VA stimato
Ammortamenti per beni mobili strumentali	(*) 0,067213948536696	Un aumento dell'1% della variabile determina un aumento dello 0,07% del VA stimato
Canoni relativi a beni immobili	(*) -0,021768541887939	Un aumento dell'1% della variabile determina una diminuzione dello 0,02% del VA stimato
Incrementi di immobilizzazioni per lavori interni	(*) -0,07816622217279	Un aumento dell'1% della variabile determina una diminuzione dello 0,08% del VA stimato
<b>VARIABILI STRUTTURALI</b>		
Pensionato titolare della ditta individuale con numero di Addetti non superiore a due	-0,10765338441607	La condizione di 'Pensionato titolare della ditta individuale con numero di Addetti non superiore a due' determina una diminuzione del 10,77% del VA stimato



	VARIABILI		COEFFICIENTE	INTERPRETAZIONE DEL COEFFICIENTE STIMATO
<b>MODELLI DI BUSINESS (MoB)</b>	Probabilità di appartenenza al MoB 2 — Imprese operanti prevalentemente in conto terzi		0,04602089483945	L'appartenenza al MoB determina un aumento del 4,60% del VA stimato
<b>MISURE DI CICLO DI SETTORE</b>	Tasso di occupazione a livello regionale		0,008274155020739	Una diminuzione di un punto della variabile determina una flessione dello 0,83% del VA stimato
<b>ECONOMIE DI SCALA E/O SOSTITUZIONE</b>	(Costi produttivi, quota fino a 900.000 euro per addetto) elevato a 2	(*)	0,015081694982452	Un aumento dell'1% della variabile determina un aumento dello 0,02% del VA stimato
<b>INTERCETTA</b>	Valore dell'intercetta del modello di stima		0,886794503815152	
<b>Coefficiente di rivalutazione</b>			1,034597247670688	
<b>Coefficiente individuale</b>	Vedasi Allegato 89			

(\*) Le variabili contabili (XC) sono utilizzate in stima come  $LN[1+XC/(N^{*addetti} \times 1.000)]$  o  $LN[1+MIN[XC/(N^{*addetti} \times 1.000), \text{quota valore in migliaia pro capite}]$

(\*\*) Le variabili numeriche (XN) sono utilizzate in stima come  $LN[1+XN/(N^{*addetti})]$  o  $LN[1+MIN[XN/(N^{*addetti}), \text{quota valore pro capite}]$

(\*\*\*) La variabile relativa al numero degli addetti è utilizzata in stima come  $LN(1+N^{*addetti})$

(\*\*\*\*) Ciascuna variabile (XS) del prodotto è utilizzata in stima come  $LN(1+XS)$

Le variabili dipendenti sono utilizzate in stima come  $LN[1+YC/(N^{*addetti} \times 1.000)]$ , dove: YC è uguale a Ricavi oppure Compensi oppure Valore aggiunto.

Le misure di ciclo settoriale relative al periodo di imposta di applicazione saranno pubblicate con apposito Decreto ai sensi dell'art. 9-bis comma 2 del DL 50 del 24 aprile 2017 convertito nella Legge n. 96 del 21 giugno 2017.



---

**SUB ALLEGATO 18.D - FORMULE DELLE VARIABILI E DEGLI INDICATORI**

---

Di seguito sono riportate le formule delle variabili e degli indicatori economico-contabili utilizzati nell'ISA CD46U:

**Addetti<sup>14</sup> (ditte individuali)** = Titolare + Numero dipendenti + Numero collaboratori coordinati e continuativi che prestano attività prevalentemente nell'impresa + Numero collaboratori dell'impresa familiare e coniuge dell'azienda coniugale + Numero familiari diversi che prestano attività nell'impresa + Numero associati in partecipazione.

**Addetti (società)** = Numero dipendenti + Numero collaboratori coordinati e continuativi che prestano attività prevalentemente nell'impresa + Numero familiari diversi che prestano attività nell'impresa + Numero associati in partecipazione + Numero soci amministratori + Numero soci non amministratori + Numero amministratori non soci.

**Ammortamenti per beni mobili strumentali, al netto dei beni di costo unitario non superiore a 516,46 euro** = Ammortamenti per beni mobili strumentali - Spese per l'acquisto di beni strumentali mobili di costo unitario non superiore a 516,46 euro.

**Costi produttivi** = Costo del venduto e per la produzione di servizi + Costo per servizi - Compensi corrisposti ai soci per l'attività di amministratore (società ed enti soggetti all'IRES) + Canoni per beni mobili acquisiti in dipendenza di contratti di locazione non finanziaria e di noleggio + Spese per lavoro dipendente e per altre prestazioni diverse da lavoro dipendente afferenti l'attività dell'impresa - Compensi corrisposti ai soci per l'attività di amministratore (società di persone).

**Costi residuali di gestione** = Oneri diversi di gestione ed altre componenti negative - Perdite su crediti - Utili spettanti agli associati in partecipazione con apporti di solo lavoro - Maggiorazioni fiscali - Componenti negativi derivanti da trasferimenti di azienda o di rami di azienda - Minusvalenze derivanti da operazioni di riconversione produttiva, ristrutturazione o ridimensionamento produttivo, espropri o nazionalizzazioni di beni, alienazione di beni non strumentali all'attività produttiva - Quote di accantonamento annuale al TFR per forme pensionistiche complementari e somme erogate agli iscritti ai fondi di previdenza del personale dipendente - Oneri per imposte e tasse.

**Costi totali** = Costi produttivi + Oneri diversi di gestione ed altre componenti negative - Perdite su crediti - Utili spettanti agli associati in partecipazione con apporti di solo lavoro - Maggiorazioni fiscali - Componenti negativi derivanti da trasferimenti di azienda o di rami di azienda - Minusvalenze derivanti da operazioni di riconversione produttiva, ristrutturazione o ridimensionamento produttivo, espropri o nazionalizzazioni di beni, alienazione di beni non strumentali all'attività produttiva - Quote di accantonamento annuale al TFR per forme pensionistiche complementari e somme erogate agli iscritti ai fondi di previdenza del personale dipendente - Oneri per imposte e tasse.

---

<sup>14</sup>Il titolare è pari a uno. Il numero collaboratori dell'impresa familiare e coniuge dell'azienda coniugale, il numero familiari diversi che prestano attività nell'impresa, il numero associati in partecipazione, il numero soci amministratori e il numero soci non amministratori sono pari alla relativa percentuale di lavoro prestato diviso 100. Il numero collaboratori coordinati e continuativi che prestano attività prevalentemente nell'impresa, il numero amministratori non soci e il titolare sono rideterminati in base alla durata dell'attività pari al numero di mesi di attività nel corso del periodo di imposta diviso 12. Il numero addetti non può essere inferiore a ("Numero di mesi di attività nel corso del periodo di imposta" diviso 12).



**Costo del venduto e per la produzione di servizi** <sup>15</sup>= [Esistenze iniziali relative a merci, prodotti finiti, materie prime e sussidiarie, semilavorati e ai servizi non di durata ultrannuale + Costi per l'acquisto di materie prime, sussidiarie, semilavorati e merci e per la produzione di servizi - Beni distrutti o sottratti relativi a materie prime, sussidiarie, semilavorati, merci e prodotti finiti] - Rimanenze finali relative a merci, prodotti finiti, materie prime e sussidiarie, semilavorati e ai servizi non di durata ultrannuale.

**Decumulo delle scorte** <sup>16</sup>= [(Esistenze iniziali relative a merci, prodotti finiti, materie prime e sussidiarie, semilavorati e ai servizi non di durata ultrannuale - Rimanenze finali relative a merci, prodotti finiti, materie prime e sussidiarie, semilavorati e ai servizi non di durata ultrannuale)]/[(Costi per l'acquisto di materie prime, sussidiarie, semilavorati e merci e per la produzione di servizi relativi al periodo di imposta precedente (per gli ISA con trattamento ad aggio è neutralizzata la componente ad aggio o ricavo fisso) + Costi per l'acquisto di materie prime, sussidiarie, semilavorati e merci e per la produzione di servizi relativi a due periodi di imposta precedenti (per gli ISA con trattamento ad aggio è neutralizzata la componente ad aggio o ricavo fisso))/2].

**Durata delle scorte** = [(Esistenze iniziali relative a merci, prodotti finiti, materie prime e sussidiarie, semilavorati e ai servizi non di durata ultrannuale + Rimanenze finali relative a merci, prodotti finiti, materie prime e sussidiarie, semilavorati e ai servizi non di durata ultrannuale)/2]×365/(Costo del venduto e per la produzione di servizi).

**Margine operativo lordo** = Valore aggiunto - (Spese per lavoro dipendente e per altre prestazioni diverse da lavoro dipendente afferenti l'attività dell'impresa - Spese per prestazioni rese da professionisti esterni - Compensi corrisposti ai soci per l'attività di amministratore (società di persone)).

**Numero dipendenti** = (Numero delle giornate retribuite - Numero delle giornate di sospensione, C.I.G. e simili del personale dipendente) diviso 312.

**Oneri finanziari netti** = Interessi e altri oneri finanziari - Risultato della gestione finanziaria.

**Prodotti ottenuti e/o lavorati e servizi offerti: Prodotti chimici vari** = Prodotti ottenuti e/o lavorati e servizi offerti: [Prodotti chimici di base (organici e/o inorganici) + Adesivi, collanti, sigillanti, mastici, stucchi, rasanti, ecc. + Additivi e ausiliari per l'industria + Fertilizzanti e concimi + Detergenti ed altri prodotti per la pulizia (sgrassanti, disincrostanti, ecc.) + Materie plastiche + Articoli pirotecnici ed esplosivi + Altro].

**Quota dei Collaboratori familiari e dei Soci, escluso il primo, e/o associati** = [Numero collaboratori dell'impresa familiare e coniuge dell'azienda coniugale + Numero familiari diversi che prestano attività nell'impresa + Numero associati in partecipazione + (Numero soci amministratori + Numero soci non amministratori) escluso il primo socio<sup>17</sup>]/(Addetti).

**Reddito** = Risultato ordinario + Altri proventi considerati ricavi di cui alla lettera f) dell'art. 85, comma 1, del TUIR + Altri proventi e componenti positivi - Oneri diversi di gestione ed altre componenti negative di cui componenti negativi

<sup>15</sup>Ad esclusione dell'utilizzo nell'ambito dell'indicatore elementare di anomalia relativo al "costo del venduto e per la produzione di servizi", se la variabile è minore di zero, viene posta uguale a zero.

<sup>16</sup>Quando il denominatore dell'indicatore "Decumulo delle scorte" è nullo, l'indicatore non è applicato.

<sup>17</sup>Il primo socio è rideterminato in base alla durata dell'attività pari al numero di mesi dell'attività nel corso del periodo d'imposta diviso 12. La somma del numero soci non può essere inferiore a ("Numero di mesi di attività nel corso del periodo d'imposta" diviso 12).



derivanti da trasferimenti di azienda o di rami di azienda - Oneri diversi di gestione ed altre componenti negative di cui minusvalenze derivanti da operazioni di riconversione produttiva, ristrutturazione o ridimensionamento produttivo, espropri o nazionalizzazioni di beni, alienazione di beni non strumentali all'attività produttiva.

**Reddito operativo** = Margine operativo lordo - Ammortamenti - Accantonamenti.

**Reddito operativo lordo** = Reddito operativo + Ammortamenti + Canoni per beni mobili acquisiti in dipendenza di contratti di locazione finanziaria, ad esclusione dei canoni di leasing fiscalmente deducibili oltre il periodo di durata del contratto.

**Ricavi** = Ricavi di cui ai commi 1 (Lett. a) e b)) e 2 dell'art. 85 del TUIR + (Altri proventi considerati ricavi - Altri proventi considerati ricavi di cui alla lettera f) dell'art. 85, comma 1, del TUIR) + Rimanenze finali relative ad opere, forniture e servizi di durata ultrannuale - Esistenze iniziali relative ad opere, forniture e servizi di durata ultrannuale + Ulteriori componenti positivi per migliorare il profilo di affidabilità.

**Risultato ordinario** = Reddito operativo + Risultato della gestione finanziaria - Interessi e altri oneri finanziari + Incrementi di immobilizzazioni per lavori interni.

#### **Tasso di occupazione a livello regionale**

La variabile è la media, per tutte le unità locali compilate, dei singoli indicatori regionali.

Un'unità locale è compilata se il comune dell'unità locale è compilato.

Se non risulta compilata alcuna unità locale occorre far riferimento al comune del domicilio fiscale qualora presente.

**Valore aggiunto** = Ricavi - [(Costo del venduto e per la produzione di servizi) + (Costo per servizi - Compensi corrisposti ai soci per l'attività di amministratore (società ed enti soggetti all'IRES)) + Costo per il godimento di beni di terzi (canoni di locazione finanziaria e non finanziaria, di noleggio, ecc.) + Spese per prestazioni rese da professionisti esterni + (Oneri diversi di gestione ed altre componenti negative - Utili spettanti agli associati in partecipazione con apporti di solo lavoro - Maggiorazioni fiscali - Componenti negativi derivanti da trasferimenti di azienda o di rami di azienda - Minusvalenze derivanti da operazioni di riconversione produttiva, ristrutturazione o ridimensionamento produttivo, espropri o nazionalizzazioni di beni, alienazione di beni non strumentali all'attività produttiva)].

**Valore dei beni strumentali** = La variabile è rideterminata in base alla durata dell'attività pari al numero di mesi di attività nel corso del periodo di imposta diviso 12.

**Valore dei beni strumentali mobili in proprietà, al netto dei beni di costo unitario non superiore a 516,46 euro** = Valore dei beni strumentali - Valore relativo a beni acquisiti in dipendenza di contratti di locazione finanziaria - Spese per l'acquisto di beni strumentali mobili di costo unitario non superiore a 516,46 euro.



# ALLEGATO 19


---

## NOTA TECNICA E METODOLOGICA

### INDICE SINTETICO DI AFFIDABILITÀ FISCALE

CD47U

FABBRICAZIONE DI ARTICOLI IN CARTA E CARTONE





---

## APPLICAZIONE DELL'ISA

---

L'indice sintetico di affidabilità fiscale (ISA) esprime un giudizio di sintesi sull'affidabilità dei comportamenti fiscali del soggetto.

L'ISA è calcolato come media aritmetica di un insieme d'indicatori elementari e rappresenta il posizionamento del contribuente rispetto a tali indicatori attribuendo al soggetto un valore di sintesi, in scala da 1 a 10, dei singoli indicatori elementari: più basso sarà il valore dell'indice, minore sarà l'affidabilità fiscale del soggetto, più alto sarà il valore, più alta sarà l'attendibilità fiscale del soggetto.


I contribuenti interessati possono indicare ulteriori componenti positivi non risultanti dalle scritture contabili, che concorrono al calcolo degli indicatori elementari, per migliorare il proprio profilo di affidabilità fiscale.

Le attività economiche (ATECO 2007) oggetto dell'indice sintetico di affidabilità fiscale CD47U sono di seguito riportate:

- 17.11.00 - Fabbricazione di pasta-carta
- 17.12.00 - Fabbricazione di carta e cartone
- 17.21.00 - Fabbricazione di carta e cartone ondulato e di imballaggi di carta e cartone (esclusi quelli in carta pressata)
- 17.22.00 - Fabbricazione di prodotti igienico-sanitari e per uso domestico in carta e ovatta di cellulosa
- 17.23.01 - Fabbricazione di prodotti cartotecnici scolastici e commerciali quando l'attività di stampa non è la principale caratteristica
- 17.23.09 - Fabbricazione di altri prodotti cartotecnici
- 17.29.00 - Fabbricazione di altri articoli di carta e cartone

I criteri generali seguiti per la costruzione dell'indice sintetico di affidabilità fiscale CD47U sono riportati nell'**Allegato 88**.

Di seguito sono rappresentate le modalità di calcolo dell'indice sintetico di affidabilità fiscale CD47U per l'applicazione al singolo contribuente dal periodo di imposta 2022.





---

## MODELLI DI BUSINESS

---

Ai fini della definizione degli indicatori elementari, i contribuenti interessati all'applicazione dell'ISA CD47U sono classificati in gruppi omogenei che presentano al loro interno caratteristiche il più possibile simili in termini di modalità di operare sul mercato in base al "Modello di Business" (MoB) adottato.

I modelli di business rappresentano la struttura della catena del valore alla base del processo di produzione del bene o del servizio e sono espressione delle differenze fondamentali che derivano dalle diverse articolazioni organizzative con cui tale processo viene effettuato o da specifiche competenze.

Per l'ISA CD47U i MoB individuati sono i seguenti (la numerosità indicata è riferita alle imprese della base dati di costruzione, p.i. 2020):

- **MoB 1 - Imprese che producono specialmente imballaggi flessibili** (Numerosità: 223). Le imprese appartenenti a questo modello di business effettuano prevalentemente la produzione di sacchi e sacchetti;
- **MoB 2 - Imprese che effettuano principalmente la produzione e lavorazione di prodotti cartotecnici vari** (Numerosità: 205);
- **MoB 3 - Imprese che producono prevalentemente astucci, scatole e altri imballaggi** (Numerosità: 473);
- **MoB 4 - Imprese che effettuano altre lavorazioni di carta e cartone** (Numerosità: 376);
- **MoB 5 - Imprese che producono soprattutto imballaggi in cartone ondulato** (Numerosità: 241);
- **MoB 6 - Imprese che effettuano principalmente la lavorazione di carta e cartone** (Numerosità: 129);
- **MoB 7 - Imprese che realizzano prevalentemente etichette** (Numerosità: 177).

Per la descrizione degli elementi che permettono l'assegnazione del contribuente ai MoB si rimanda al **Sub Allegato 19.A**.



---

## INDICATORI ELEMENTARI

---

Gli indicatori elementari utilizzati ai fini del calcolo dell'indice sintetico di affidabilità fiscale per l'ISA CD47U sono differenziati **in due gruppi**:

1. **Indicatori elementari di affidabilità.** Tali indicatori individuano l'attendibilità di relazioni e rapporti tra grandezze di natura contabile e strutturale, tipici del settore e/o del modello organizzativo di riferimento, all'interno di specifici intervalli di valori su una scala da 1 a 10.

A questo gruppo appartengono gli indicatori elementari:


- Ricavi per addetto;
- Valore aggiunto per addetto;
- Reddito per addetto;
- Durata e decumulo delle scorte.

2. **Indicatori elementari di anomalia.** Tali indicatori segnalano la presenza di profili contabili e/o gestionali atipici rispetto al settore e/o al modello organizzativo di riferimento o evidenziano incongruenze riconducibili ad ingiustificati disallineamenti tra le informazioni dichiarate nei modelli di rilevazione dei dati per l'applicazione degli ISA, ovvero tra queste e le informazioni presenti nei modelli dichiarativi e/o in altre banche dati, con riferimento a diverse annualità d'imposta. Gli indicatori partecipano al calcolo dell'indice sintetico di affidabilità fiscale soltanto quando l'anomalia è presente; trattandosi di indicatori riferibili unicamente ad anomalie, il relativo punteggio di affidabilità fiscale viene misurato o con una scala da 1 a 5 o con il valore 1 che evidenzia la presenza di una grave anomalia.

A questo gruppo appartengono gli indicatori elementari suddivisi nelle successive sezioni:

**Gestione caratteristica:**

- Costo del venduto e per la produzione di servizi negativo;
- Corrispondenza delle esistenze di prodotti finiti, materie prime e merci con le relative rimanenze;
- Corrispondenza delle esistenze di opere e servizi di durata ultrannuale con le relative rimanenze;
- Copertura delle spese per dipendente;
- Analisi dell'apporto di lavoro delle figure non dipendenti;
- Assenza del numero di associati in partecipazione in presenza dei relativi utili;
- Incidenza dei costi residuali di gestione;



- Margine operativo lordo negativo.

**Gestione dei beni strumentali:**

- Incidenza degli ammortamenti;
- Incidenza dei costi per beni mobili acquisiti in dipendenza di contratti per locazione finanziaria.

**Redditività:**

- Reddito operativo negativo;
- Risultato ordinario negativo.

**Gestione extra-caratteristica:**

- Incidenza degli accantonamenti;
- Incidenza degli oneri finanziari netti sul reddito operativo lordo.

Le formule delle variabili e degli indicatori sono riportate nel **Sub Allegato 19.D**.



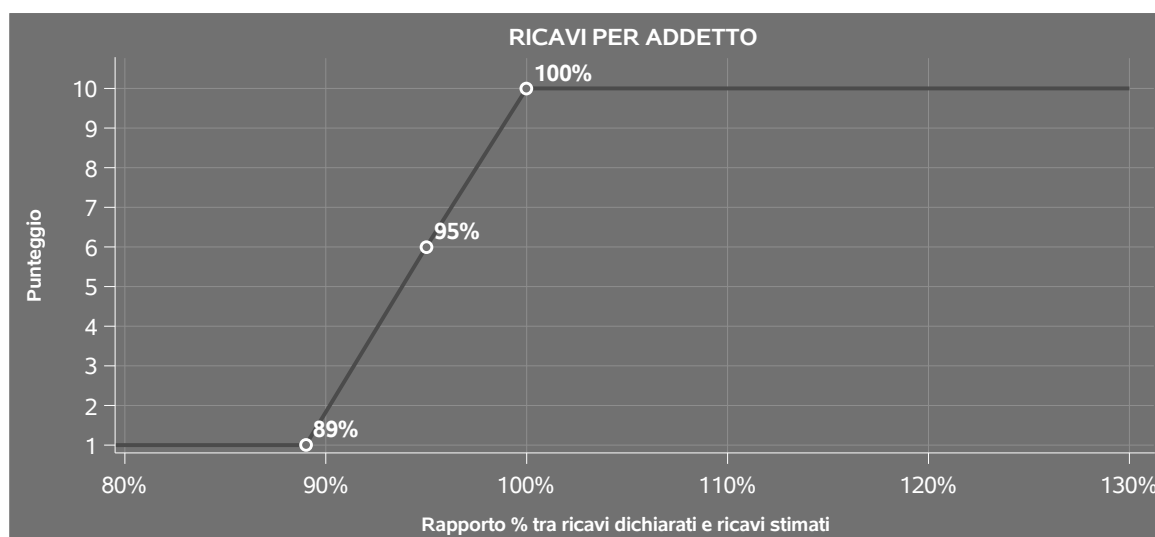
## INDICATORI ELEMENTARI DI AFFIDABILITÀ

### RICAVI PER ADDETTO

L'indicatore misura l'affidabilità dell'ammontare di ricavi che un'impresa consegue attraverso il processo produttivo con riferimento al contributo di ciascun addetto.

L'indicatore è calcolato come rapporto tra i ricavi dichiarati per addetto e i ricavi per addetto stimati.

A tale indicatore viene associato un punteggio che varia su una scala da 1 a 10. Quando i ricavi dichiarati sono maggiori o uguali rispetto a quelli stimati, ovvero il rapporto tra i ricavi dichiarati e i ricavi stimati presenta un valore pari o superiore ad 1, il punteggio assume valore 10; quando il citato rapporto presenta un valore pari o inferiore alla corrispondente soglia minima di riferimento<sup>1</sup>, il punteggio assume valore 1; quando tale rapporto presenta un valore compreso nell'intervallo tra la soglia minima e massima di riferimento, il punteggio è modulato<sup>2</sup> fra 1 e 10. Nel seguente grafico, per semplicità di rappresentazione, i valori sono rappresentati in forma percentuale approssimata all'intero.



I ricavi stimati sono determinati sulla base di una funzione di regressione dei "Ricavi per addetto" i cui coefficienti e la relativa interpretazione sono riportati nel **Sub Allegato 19.B**.

La stima dei "Ricavi per addetto" è personalizzata per singolo contribuente sulla base di uno specifico "coefficiente individuale", che misura le differenze nella produttività delle imprese (ad

<sup>1</sup>La soglia minima di riferimento è pari a  $\exp(-0,11694)$ , ovvero l'esponenziale dell'errore standard (sigma), con segno negativo, dei residui della funzione di stima dei ricavi per addetto.

<sup>2</sup>Punteggio =  $1+9x\{[\text{indicatore} - \exp(-\text{sigma})]/[1 - \exp(-\text{sigma})]\}$



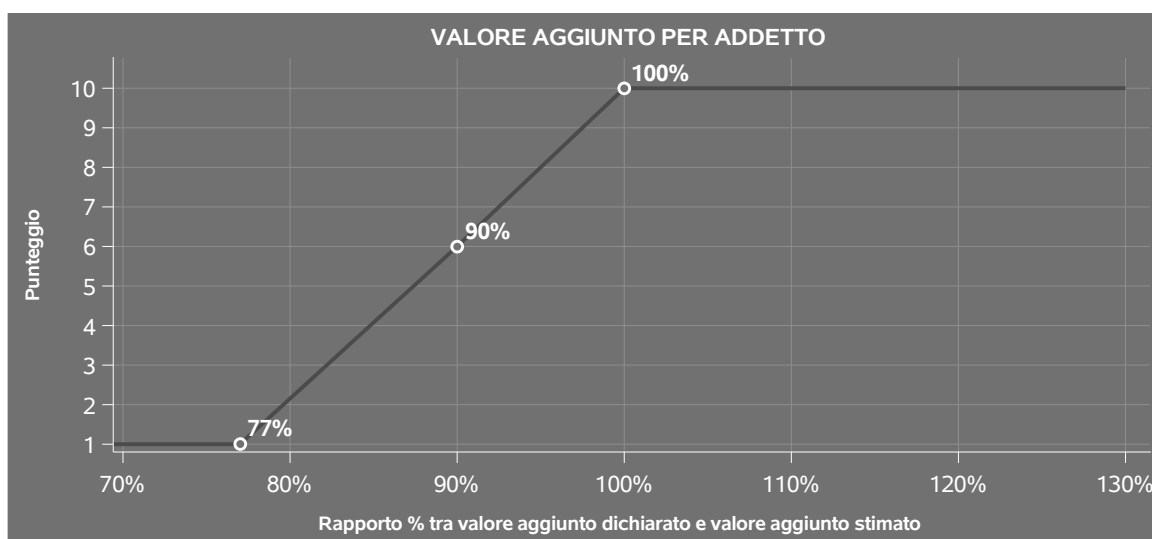
esempio, dovute a diverse abilità manageriali, potere di mercato, ecc.) e che risulta calcolato sulla base dei dati delle otto annualità di imposta precedenti relativi al medesimo contribuente. I criteri per la determinazione del coefficiente individuale sono riportati nell'**Allegato 89**.

## VALORE AGGIUNTO PER ADDETTO

L'indicatore misura l'affidabilità del valore aggiunto creato con riferimento al contributo di ciascun addetto.

L'indicatore è calcolato come rapporto tra il valore aggiunto dichiarato per addetto e il valore aggiunto per addetto stimato.

A tale indicatore viene associato un punteggio che varia su una scala da 1 a 10. Quando il valore aggiunto dichiarato è maggiore o uguale rispetto a quello stimato, ovvero il rapporto tra il valore aggiunto dichiarato e il valore aggiunto stimato presenta un valore pari o superiore ad 1, il punteggio assume valore 10; quando il citato rapporto presenta un valore pari o inferiore alla corrispondente soglia minima di riferimento<sup>3</sup>, il punteggio assume valore 1; quando tale rapporto presenta un valore compreso nell'intervallo tra la soglia minima e massima di riferimento, il punteggio è modulato<sup>4</sup> fra 1 e 10. Nel seguente grafico, per semplicità di rappresentazione, i valori sono rappresentati in forma percentuale approssimata all'intero.



Il valore aggiunto stimato è determinato sulla base di una funzione di regressione del "Valore aggiunto per addetto" i cui coefficienti e la relativa interpretazione sono riportati nel **Sub Allegato 19.C**.

<sup>3</sup>La soglia minima di riferimento è pari a  $\exp(-0,26723)$ , ovvero l'esponenziale dell'errore standard (sigma), con segno negativo, dei residui della funzione di stima del valore aggiunto per addetto.

<sup>4</sup>Punteggio =  $1+9x\{[\text{indicatore} - \exp(-\text{sigma})]/[1 - \exp(-\text{sigma})]\}$



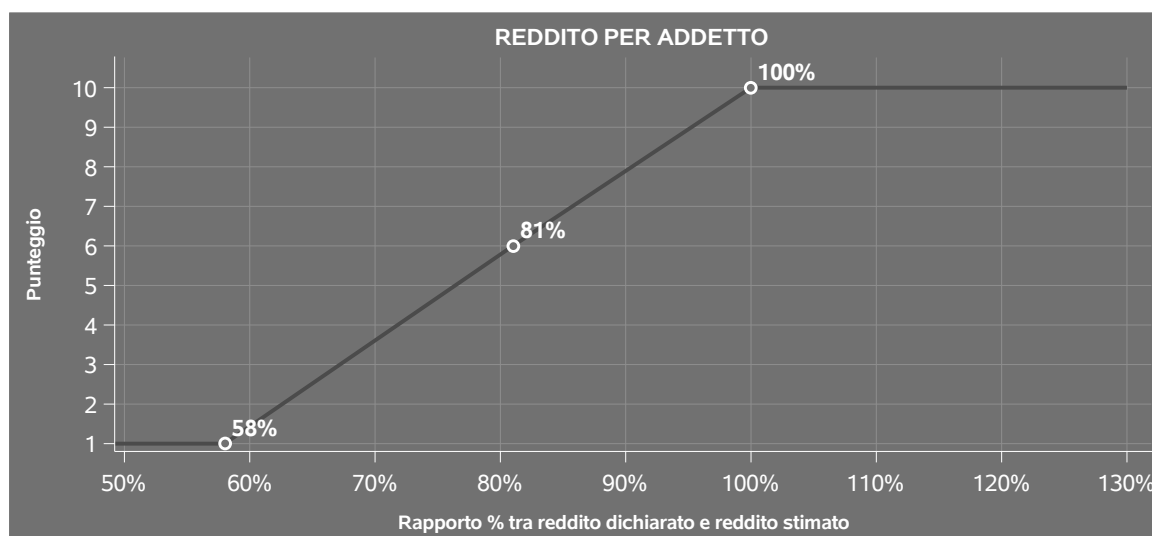
La stima del "Valore aggiunto per addetto" è personalizzata per singolo contribuente sulla base di uno specifico "coefficiente individuale", che misura le differenze nella produttività delle imprese (ad esempio, dovute a diverse abilità manageriali, potere di mercato, ecc.) e che risulta calcolato sulla base dei dati delle otto annualità di imposta precedenti relativi al medesimo contribuente. I criteri per la determinazione del coefficiente individuale sono riportati nell'**Allegato 89**.

## REDDITO PER ADDETTO

L'indicatore misura l'affidabilità del reddito che un soggetto economico realizza in un determinato periodo di tempo con riferimento al contributo di ciascun addetto.


L'indicatore è calcolato come rapporto tra il reddito dichiarato per addetto e il reddito per addetto stimato.

A tale indicatore viene associato un punteggio che varia su una scala da 1 a 10. Quando il reddito dichiarato è maggiore o uguale rispetto a quello stimato ovvero il rapporto tra reddito dichiarato e reddito stimato presenta un valore pari o superiore ad 1, il punteggio assume valore 10; quando il citato rapporto presenta un valore pari o inferiore alla corrispondente soglia minima di riferimento<sup>5</sup> o il reddito dichiarato è negativo, il punteggio assume valore 1; quando tale rapporto presenta un valore compreso nell'intervallo tra la soglia minima e massima di riferimento, il punteggio è modulato<sup>6</sup> fra 1 e 10. Nel seguente grafico, per semplicità di rappresentazione, i valori sono rappresentati in forma percentuale approssimata all'intero.



<sup>5</sup>La soglia minima di riferimento è pari a  $\exp(-0,54851)$ , ovvero l'esponenziale della deviazione standard (sigma), con segno negativo, del logaritmo del rapporto tra reddito per addetto dichiarato e reddito per addetto dichiarato più la differenza tra valore aggiunto per addetto stimato e dichiarato.

<sup>6</sup>Punteggio =  $1+9x\{[\text{indicatore} - \exp(-\text{sigma})]/[1 - \exp(-\text{sigma})]\}$



Il reddito stimato è pari alla somma del reddito dichiarato e dell'eventuale maggior valore aggiunto stimato.

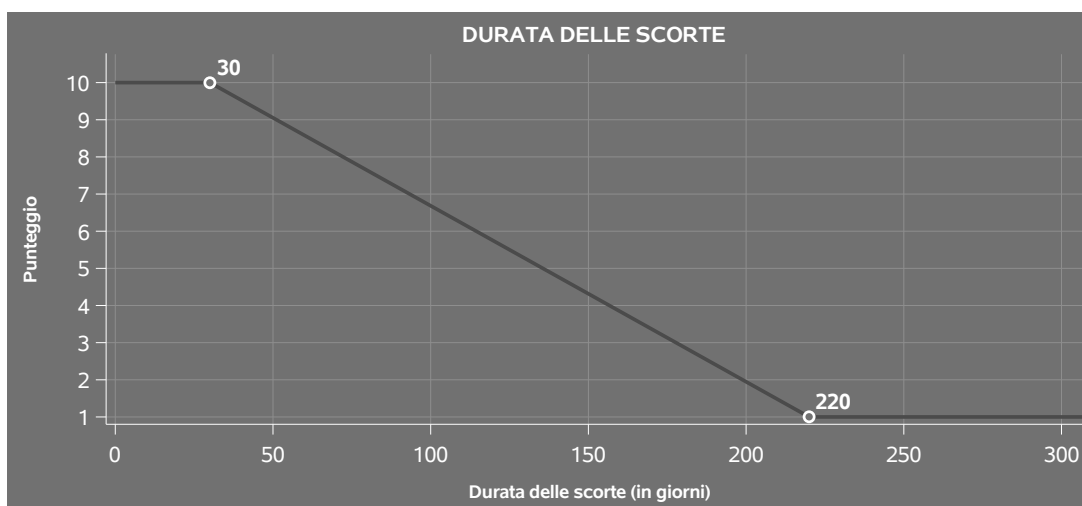
## DURATA E DECUMULO DELLE SCORTE

L'indicatore "Durata e decumulo delle scorte" è un indicatore composito costituito dalla media semplice dei punteggi dei due indicatori elementari "Durata delle scorte" e "Decumulo delle scorte".

### ● DURATA DELLE SCORTE

L'indicatore misura i giorni di permanenza media delle scorte in magazzino.

A tale indicatore viene associato un punteggio che varia su una scala da 1 a 10. Quando la "Durata delle scorte" presenta un valore pari o inferiore alla soglia minima di riferimento, il punteggio assume valore 10; quando la durata delle scorte presenta un valore pari o superiore alla corrispondente soglia massima di riferimento, il punteggio assume valore 1; quando la durata delle scorte presenta un valore compreso nell'intervallo tra la soglia minima e massima di riferimento, il punteggio è modulato<sup>7</sup> fra 1 e 10.




I dati riportati nel grafico sono riferiti al MoB 1.

Le soglie di riferimento (esprese in numero di giorni) sono differenziate per "Modello di Business" come di seguito riportato:

	Modalità di distribuzione	Soglia minima	Soglia massima
MoB 1	Tutti i soggetti	30,00	220,00

<sup>7</sup>Punteggio =  $10 - 9 \times \frac{(\text{indicatore} - \text{soglia minima})}{(\text{soglia massima} - \text{soglia minima})}$



	<b>Modalità di distribuzione</b>	<b>Soglia minima</b>	<b>Soglia massima</b>
<b>MoB 2</b>	Tutti i soggetti	30,00	220,00
<b>MoB 3</b>	Tutti i soggetti	30,00	220,00
<b>MoB 4</b>	Tutti i soggetti	30,00	220,00
<b>MoB 5</b>	Tutti i soggetti	15,00	120,00
<b>MoB 6</b>	Tutti i soggetti	30,00	220,00
<b>MoB 7</b>	Tutti i soggetti	30,00	120,00


Per ogni singolo soggetto, i valori soglia sono ottenuti come media, ponderata con le relative probabilità di appartenenza, dei valori di riferimento individuati per gruppo omogeneo.

- **DECUMULO DELLE SCORTE**

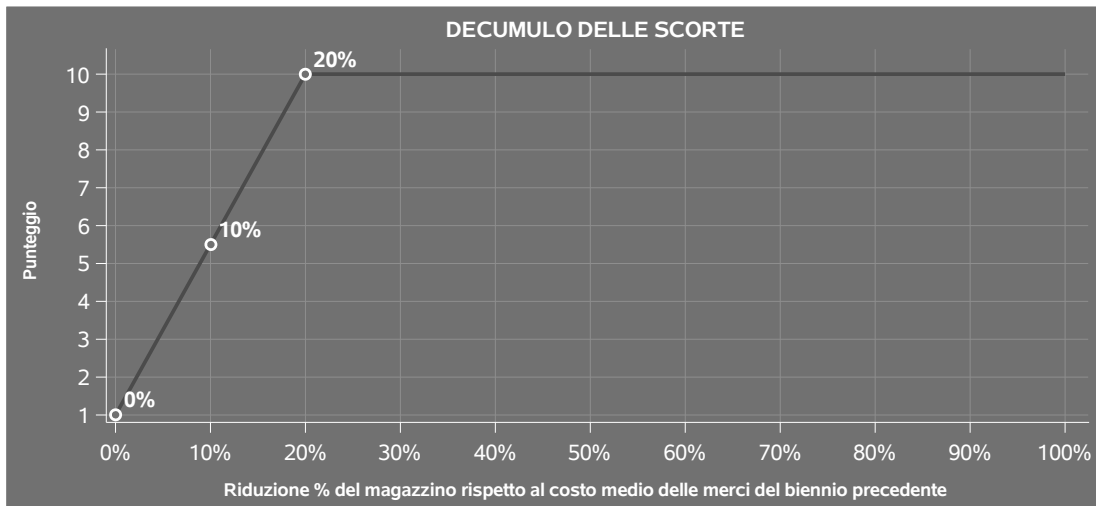
L'indicatore di "Decumulo delle scorte" fornisce una misura dello smobilizzo delle giacenze di magazzino nel corso dell'anno.

A tale indicatore viene associato un punteggio che varia su una scala da 1 a 10. Quando il "Decumulo delle scorte" presenta un valore pari o inferiore alla soglia minima di riferimento, pari a **zero**, il punteggio assume valore 1; quando il "Decumulo delle scorte" presenta un valore pari o superiore alla corrispondente soglia massima di riferimento (**0,20**), il punteggio assume valore 10; quando il "Decumulo delle scorte" presenta un valore compreso nell'intervallo tra la soglia minima e massima di riferimento, il punteggio è modulato<sup>8</sup> fra 1 e 10. Nel seguente grafico, per semplicità di rappresentazione, i valori sono rappresentati in forma percentuale.

<sup>8</sup>Punteggio = 1 + 9x(indicatore/0,20)








L'indicatore di "Decumulo delle scorte" è **applicato** quando il suo punteggio è superiore al punteggio dell'indicatore "Durata delle scorte".

In caso di inapplicabilità dell'indicatore "Decumulo delle scorte", il punteggio dell'indicatore composito "Durata e decumulo delle scorte" sarà pari a quello del solo indicatore "Durata delle scorte".



---

## INDICATORI ELEMENTARI DI ANOMALIA

---

### GESTIONE CARATTERISTICA

#### **COSTO DEL VENDUTO E PER LA PRODUZIONE DI SERVIZI NEGATIVO**

L'indicatore evidenzia situazioni di anomalia relative al costo del venduto e per la produzione di servizi.

Nel caso in cui tale costo sia negativo, l'indicatore è **applicato** e il relativo punteggio assume valore 1.

#### **CORRISPONDENZA DELLE ESISTENZE DI PRODOTTI FINITI, MATERIE PRIME E MERCI CON LE RELATIVE RIMANENZE**

L'indicatore monitora la corrispondenza tra il valore delle "Esistenze iniziali relative a merci, prodotti finiti, materie prime e sussidiarie, semilavorati e ai servizi non di durata ultrannuale", comprensive di quelle relative a prodotti soggetti ad aggio o ricavo fisso, e le relative rimanenze finali dichiarate per il periodo di imposta precedente.

Nel caso in cui la differenza, in valore assoluto, tra i due importi sia superiore a 100 euro più il 5% delle rimanenze finali dell'anno precedente, l'indicatore è **applicato** e il relativo punteggio assume valore 1.


L'indicatore è **applicabile** solo se per il periodo di imposta precedente il contribuente ha applicato gli indici sintetici di affidabilità fiscale per una attività di impresa.

#### **CORRISPONDENZA DELLE ESISTENZE DI OPERE E SERVIZI DI DURATA ULTRANNUALE CON LE RELATIVE RIMANENZE**

L'indicatore monitora la corrispondenza tra il valore delle "Esistenze iniziali relative ad opere, forniture e servizi di durata ultrannuale" e le relative rimanenze finali dichiarate per il periodo di imposta precedente.

Nel caso in cui la differenza, in valore assoluto, tra i due importi sia superiore a 100 euro più il 5% delle rimanenze finali dell'anno precedente, l'indicatore è **applicato** e il relativo punteggio assume valore 1.

L'indicatore è **applicabile** solo se per il periodo di imposta precedente il contribuente ha applicato gli indici sintetici di affidabilità fiscale per una attività di impresa.



## COPERTURA DELLE SPESE PER DIPENDENTE

L'indicatore verifica che l'impresa generi un valore aggiunto per addetto coerente con le spese per dipendente.

L'indicatore è **calcolato** come rapporto tra le spese per dipendente e il valore aggiunto per addetto<sup>9</sup>. Le spese per dipendente sono calcolate come rapporto tra le "Spese per lavoro dipendente e per altre prestazioni diverse da lavoro dipendente afferenti l'attività dell'impresa", al netto delle "Spese per prestazioni rese da professionisti esterni", delle "Spese per collaboratori coordinati e continuativi" e delle "Spese per compensi corrisposti ai soci per l'attività di amministratore (società di persone)", e il numero dipendenti.

Nel caso in cui il rapporto tra le spese per dipendente e il valore aggiunto per addetto assuma valori superiori all'unità l'indicatore è **applicato** e il relativo punteggio assume valore 1.

## ANALISI DELL'APPORTO DI LAVORO DELLE FIGURE NON DIPENDENTI

L'indicatore monitora la corretta compilazione dell'apporto di lavoro delle figure non dipendenti.

A tal fine, per ciascuna figura di addetto non dipendente (collaboratori familiari, familiari diversi, associati in partecipazione, soci amministratori, soci non amministratori) e a seconda della natura giuridica dell'impresa di appartenenza, è stato definito un valore percentuale minimo di apporto di lavoro per addetto, differenziato per numero di addetti per figura di addetto non dipendente (si veda la tabella seguente).

Tale valore rappresenta la soglia minima di riferimento dell'apporto di lavoro delle figure non dipendenti.

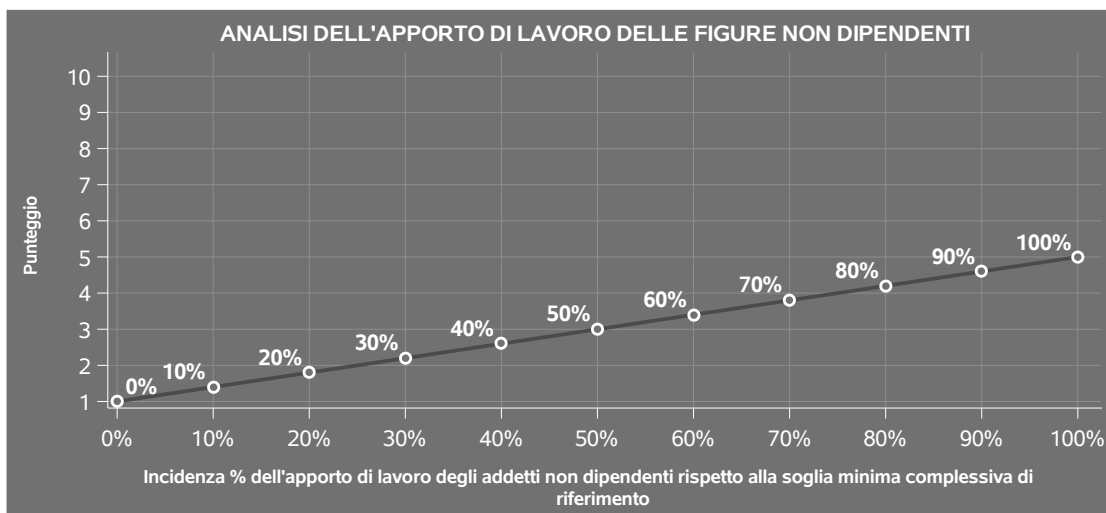
**Soglia minima percentuale di apporto di lavoro per addetto delle figure non dipendenti**

NATURA GIURIDICA	Numero addetti per figura	COLLABORATORI FAMILIARI	FAMILIARI DIVERSI	ASSOCIATI IN PARTECIPAZIONE	SOCI AMMINISTRATORI	SOCI NON AMMINISTRATORI
Persone fisiche	1	50	30	10		
	2	50	30	8		
	3	50	30	5		
	4	50	30	3		
	5	50	30	2		
	>5	50	30	1		
Società di persone	1		30	10	100	20
	2		30	8	75	15
	3		30	5	67	13
	4		30	3	63	13
	5		30	2	60	8
	>5		30	1	50	4
Società di capitali e enti non commerciali	1		30	10	50	10
	2		30	8	38	8
	3		30	5	33	5
	4		30	3	31	3
	5		30	2	28	2
	>5		30	1	16	1

<sup>9</sup>Quando il denominatore dell'indicatore "Copertura delle spese per dipendente" è non positivo, l'indicatore **non è applicato**.



Nel caso in cui la percentuale complessiva di apporto di lavoro degli addetti non dipendenti dichiarata sia inferiore alla soglia minima complessiva di riferimento, l'indicatore è **applicato** e il relativo punteggio<sup>10</sup> assume un valore compreso tra 1 e 5, come da grafico successivo.



## ASSENZA DEL NUMERO DI ASSOCIATI IN PARTECIPAZIONE IN PRESENZA DEI RELATIVI UTILI

L'indicatore evidenzia situazioni di anomalia nei casi di mancata dichiarazione dell'apporto di lavoro degli "Associati in partecipazione" in presenza degli "Utili spettanti agli associati in partecipazione con apporti di solo lavoro".

Nel caso in cui si verifichi tale anomalia, l'indicatore è **applicato** e il relativo punteggio assume valore 1.

## INCIDENZA DEI COSTI RESIDUALI DI GESTIONE


L'indicatore verifica che le voci di costo relative agli oneri diversi di gestione e alle altre componenti negative costituiscano una plausibile componente residuale di costo.

L'indicatore è **calcolato** come rapporto percentuale tra i costi residuali di gestione e i costi totali.

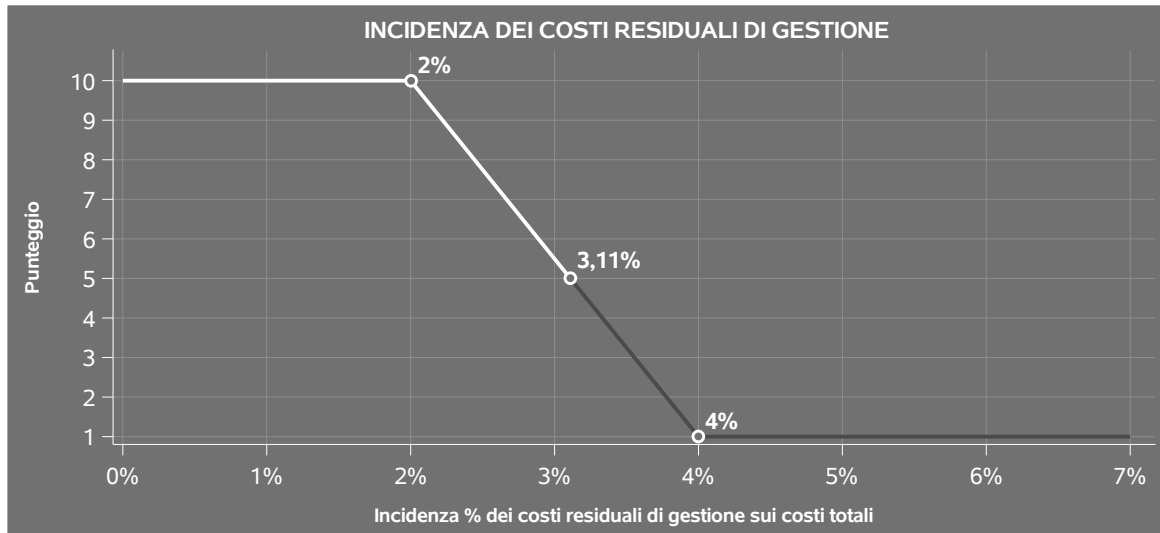
Qualora i costi totali siano uguali a zero, l'indicatore non è **applicabile**.

All'indicatore "Incidenza dei costi residuali di gestione" viene associato un punteggio che varia su una scala da 1 a 10. Quando l'indicatore presenta un valore pari o inferiore alla corrispondente soglia minima di riferimento, il punteggio assume valore 10; quando l'indicatore presenta un valore pari o superiore alla corrispondente soglia massima di riferimento, il punteggio assume valore 1; quando

<sup>10</sup>Punteggio =  $1+4 \times (\text{apporto di lavoro degli addetti non dipendenti} / \text{soglia minima complessiva di riferimento})$



l'indicatore presenta un valore compreso nell'intervallo tra la soglia minima e massima di riferimento, il punteggio è modulato<sup>11</sup> fra 1 e 10.



L'indicatore è **applicato** quando il relativo punteggio è non superiore a 5.

### MARGINE OPERATIVO LORDO NEGATIVO

L'indicatore evidenzia situazioni di anomalia relative al margine operativo lordo.

Nel caso in cui detto margine sia negativo e il valore aggiunto sia positivo, l'indicatore è **applicato** e il relativo punteggio assume valore 1.

<sup>11</sup>Punteggio =  $10 - 9 \times \frac{(\text{indicatore} - \text{soglia minima})}{(\text{soglia massima} - \text{soglia minima})}$



## GESTIONE DEI BENI STRUMENTALI

### INCIDENZA DEGLI AMMORTAMENTI

L'indicatore verifica la coerenza tra ammortamenti per beni mobili strumentali e relativo valore.

L'indicatore è **calcolato** come rapporto percentuale tra gli ammortamenti per beni mobili strumentali, al netto dei beni di costo unitario non superiore a 516,46 euro e il valore dei beni strumentali mobili in proprietà, al netto dei beni di costo unitario non superiore a 516,46 euro, parametrato alla quota di mesi di attività nel corso del periodo di imposta (numero di mesi di attività nel corso del periodo di imposta / 12).

Nel caso in cui il valore dell'indicatore sia superiore al valore della soglia massima di riferimento (**25%**), l'indicatore è **applicato** e il relativo punteggio assume valore 1.

Qualora l'importo degli ammortamenti per beni mobili strumentali, al netto dei beni di costo unitario non superiore a 516,46 euro, sia positivo e il valore dei beni strumentali mobili in proprietà, al netto dei beni di costo unitario non superiore a 516,46 euro, sia pari a zero, l'indicatore è **applicato** e il relativo punteggio assume valore 1.

### INCIDENZA DEI COSTI PER BENI MOBILI ACQUISITI IN DIPENDENZA DI CONTRATTI PER LOCAZIONE FINANZIARIA

L'indicatore verifica la coerenza tra canoni di leasing e valore dei relativi beni strumentali acquisiti in leasing.

L'indicatore è **calcolato** come rapporto percentuale tra i "Canoni per beni mobili acquisiti in dipendenza di contratti di locazione finanziaria, ad esclusione dei canoni di leasing fiscalmente deducibili oltre il periodo di durata del contratto", e il "Valore dei beni strumentali mobili relativo a beni acquisiti in dipendenza di contratti di locazione finanziaria", parametrato alla quota di mesi di attività nel corso del periodo di imposta (numero di mesi di attività nel corso del periodo di imposta/12).

Nel caso in cui il valore dell'indicatore sia superiore al valore della soglia massima di riferimento (**55%**), l'indicatore è **applicato** e il relativo punteggio assume valore 1.

Qualora i "Canoni per beni mobili acquisiti in dipendenza di contratti di locazione finanziaria, ad esclusione dei canoni di leasing fiscalmente deducibili oltre il periodo di durata del contratto", siano positivi e il "Valore dei beni strumentali mobili relativo a beni acquisiti in dipendenza di contratti di locazione finanziaria" sia pari a zero, l'indicatore è **applicato** e il relativo punteggio assume valore 1.



## REDDITIVITÀ

### REDDITO OPERATIVO NEGATIVO

L'indicatore intercetta le situazioni in cui il reddito operativo è minore di zero.

Qualora si verifichi questa condizione e il margine operativo lordo sia positivo, l'indicatore è **applicato** e il relativo punteggio assume valore 1.

### RISULTATO ORDINARIO NEGATIVO

L'indicatore intercetta le situazioni in cui il risultato ordinario è minore di zero.

Qualora si verifichi questa condizione, l'indicatore è **applicato** e il relativo punteggio assume valore 1.

## GESTIONE EXTRA-CARATTERISTICA

### INCIDENZA DEGLI ACCANTONAMENTI


L'indicatore verifica la plausibilità degli accantonamenti rispetto alla capacità dell'impresa di produrre reddito attraverso la propria gestione caratteristica.

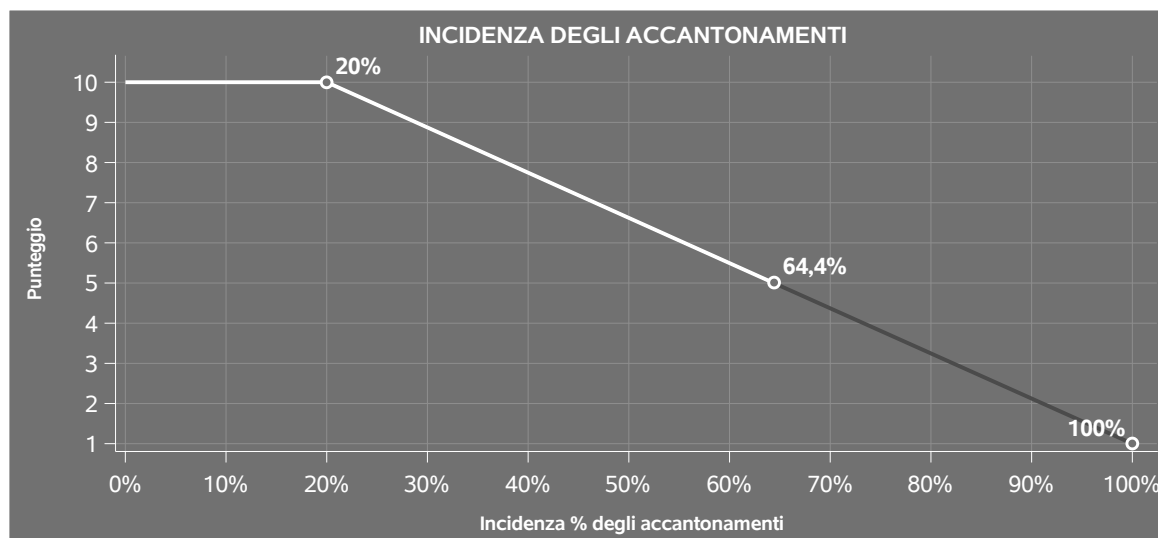
L'indicatore è **calcolato** come rapporto percentuale tra gli "Accantonamenti" e il margine operativo lordo.

Qualora gli "Accantonamenti" siano uguali a zero, l'indicatore non è **applicabile**.

All'indicatore "Incidenza degli accantonamenti" viene associato un punteggio che varia su una scala da 1 a 10. Quando l'indicatore presenta un valore pari o inferiore alla corrispondente soglia minima di riferimento (**20%**), il punteggio assume valore 10; quando l'indicatore presenta un valore pari o superiore alla corrispondente soglia massima di riferimento (**100%**), il punteggio assume valore 1; quando l'indicatore presenta un valore compreso nell'intervallo tra la soglia minima e massima di riferimento, il punteggio è modulato<sup>12</sup> fra 1 e 10.

<sup>12</sup>Punteggio =  $10 - 9 \times \frac{(\text{indicatore} - \text{soglia minima})}{(\text{soglia massima} - \text{soglia minima})}$





L'indicatore è **applicato** quando il relativo punteggio è non superiore a 5.

Qualora il margine operativo lordo sia non positivo, l'indicatore è **applicato** ed assume punteggio pari ad 1.

### INCIDENZA DEGLI ONERI FINANZIARI NETTI SUL REDDITO OPERATIVO LORDO

L'indicatore verifica la plausibilità dell'indebitamento finanziario dell'impresa, permettendo di evidenziare eventuali squilibri tra la gestione operativa (comprensiva di ammortamenti e canoni per beni mobili acquisiti in dipendenza di contratti di locazione finanziaria) e la gestione finanziaria.

L'indicatore è **calcolato** come rapporto percentuale tra gli oneri finanziari netti e il reddito operativo lordo.

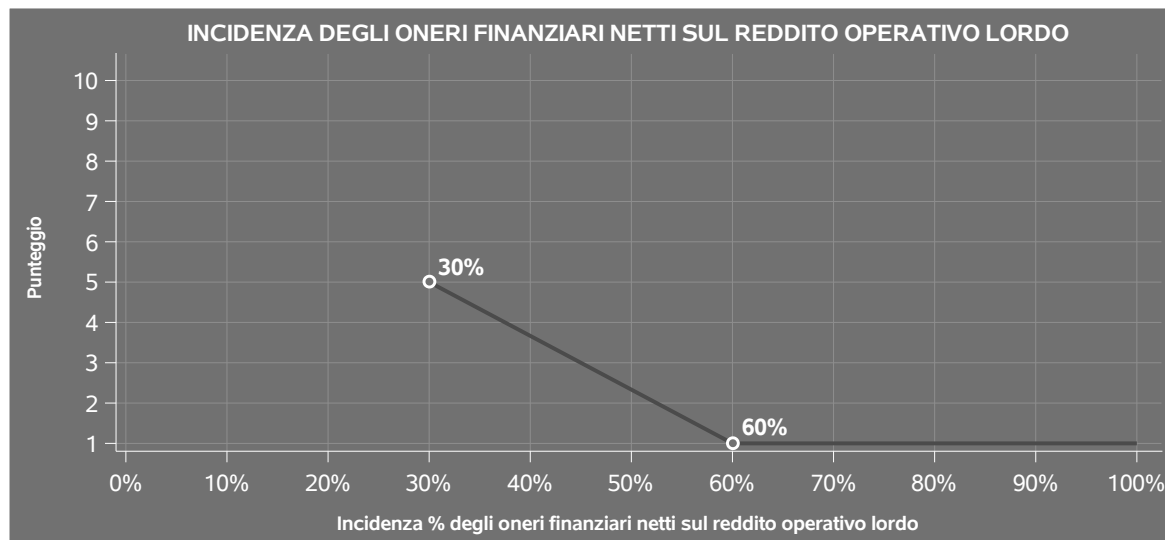
Qualora gli oneri finanziari netti siano non positivi, l'indicatore non è **applicabile**.

All'indicatore "Incidenza degli oneri finanziari netti sul reddito operativo lordo" viene associato un punteggio che varia su una scala da 1 a 5. Quando l'indicatore presenta un valore pari o superiore alla corrispondente soglia massima di riferimento (**60%**) il punteggio assume valore 1; quando l'indicatore presenta un valore superiore alla soglia minima (**30%**) e inferiore alla soglia massima di riferimento, il punteggio è modulato<sup>13</sup> fra 1 e 5.

<sup>13</sup>Punteggio =  $5 - 4 \times \frac{(\text{indicatore} - \text{soglia minima})}{(\text{soglia massima} - \text{soglia minima})}$







Qualora il reddito operativo lordo sia non positivo l'indicatore è **applicato** e assume punteggio pari ad 1.

In assenza di anomalia, l'indicatore non è applicato e il relativo punteggio di affidabilità non è calcolato.



## SUB ALLEGATI

### SUB ALLEGATO 19.A - ASSEGNAZIONE AI MOB

In fase di applicazione, per l'assegnazione dei contribuenti ai MoB viene utilizzata una combinazione di due tecniche statistiche di tipo multivariato (analisi fattoriali e modelli di mistura finita) che utilizza le seguenti variabili:

Analisi fattoriale	Nome variabile	Descrizione variabile
Processi di lavorazione	QZ_CARTA	Tipo di produzione e/o lavorazione: Produzione di carta e cartone
	NEW_PROD_IMBALLO_ONDULATO_P	Tipo di produzione e/o lavorazione: Produzione imballaggi in cartone ondulato
	NEW_PROD_SACCO_P	Tipo di produzione e/o lavorazione: Produzione di sacchi e sacchetti
	NEW_PROD_SCATOLA_P	Tipo di produzione e/o lavorazione: Produzione degli astucci e scatole pieghevoli
	NEW_PROD_ETICHETTA_P	Tipo di produzione e/o lavorazione: Produzione di etichette
	NEW_PROD_CARTOTECNICA_P	Tipo di produzione e/o lavorazione: Produzione e lavorazione di altri prodotti cartotecnici
Prodotti ottenuti/lavorati	QZ_MERCE_CARTONE	Prodotti ottenuti e/o lavorati: Cartone
	NEW_MERCE_IMBALLAGGIO_P	Prodotti ottenuti e/o lavorati: Imballaggi flessibili per uso alimentare e non (sacchi, sacchetti, ecc.)
	NEW_IMBALLO_ONDULATO_P	Prodotti ottenuti e/o lavorati: Imballaggi in cartone ondulato per uso alimentare e non



<b>Analisi fattoriale</b>	<b>Nome variabile</b>	<b>Descrizione variabile</b>
	ASTUCCI_IMBALLAGGI	Astucci, scatole e altri imballaggi
	NEW_MERCE_ETICHETTE_P	Prodotti ottenuti e/o lavorati: Etichette di qualsiasi specie
	NEW_MERCE_ALTRO_CARTOTECNICA_P	Prodotti ottenuti e/o lavorati: Altri prodotti cartotecnici

Sulla base di tali variabili, il contribuente viene assegnato ad uno o più MoB attraverso l'attribuzione di una probabilità di appartenenza, come descritto nell'**Allegato 88**.


Le matrici ed i vettori per il calcolo delle probabilità di appartenenza ai MoB sono riportati nell'**Allegato 90**.




### SUB ALLEGATO 19.B - FUNZIONE "RICAVI PER ADDETTO"

Di seguito viene riportato l'elenco delle variabili e dei coefficienti della funzione di regressione "Ricavi per addetto", con la spiegazione dei coefficienti.

INPUT PRODUTTIVI	VARIABILI	COEFFICIENTE	INTERPRETAZIONE DEL COEFFICIENTE STIMATO
	Ammortamenti per beni mobili strumentali	(*) 0,02989412109549	Un aumento dell'1% della variabile determina un aumento dello 0,03% del Ricavo stimato
	Canoni relativi a beni mobili acquisiti in dipendenza di contratti di locazione finanziaria	(*) 0,0215807670773	Un aumento dell'1% della variabile determina un aumento dello 0,02% del Ricavo stimato
	Costo del venduto e per la produzione di servizi al netto del Contributo ambientale versato al CONAI	(*) 0,44035870743845	Un aumento dell'1% della variabile determina un aumento dello 0,44% del Ricavo stimato
	Spese per lavoro dipendente al netto dei compensi corrisposti ai soci per l'attività di amministratore	(*) 0,148680589979106	Un aumento dell'1% della variabile determina un aumento dello 0,15% del Ricavo stimato
	Costo per servizi al netto dei compensi corrisposti ai soci per l'attività di amministratore (società ed enti soggetti all'Ires) + Canoni per beni mobili acquisiti in dipendenza di contratti di locazione non finanziaria e di noleggio	(*) 0,196852490424509	Un aumento dell'1% della variabile determina un aumento dello 0,20% del Ricavo stimato



	VARIABILI		COEFFICIENTE	INTERPRETAZIONE DEL COEFFICIENTE STIMATO
	Valore dei beni strumentali	(*)	0,0684387309991359	Un aumento dell'1% della variabile determina un aumento dello 0,07% del Ricavo stimato
<b>VARIABILI STRUTTURALI</b>	Quota numero Dipendenti		-0,094146789472302	Un dipendente presenta una produttività inferiore del 9,41% in termini di Ricavo stimato
	Prodotti ottenuti e/o lavorati: Oggettistica (elementi per sistemi d'arredo, accessori, ecc.), carte pregiate (pergamene, carte per stampare artistiche, ecc.) e carte speciali (filigranate, uso laboratorio, ecc.)/100		-0,071376209307172	Un aumento dell'1% della variabile determina una diminuzione dello 0,07% del Ricavo stimato
	Periodo d'imposta 2020		-0,03096363025181	In corrispondenza del periodo d'imposta 2020 si ha una flessione del 3,10% del Ricavo stimato
<b>MODELLI DI BUSINESS (MoB)</b>	Probabilità di appartenenza al MoB 7 — Imprese che realizzano prevalentemente etichette		-0,026920614252859	L'appartenenza al MoB determina una diminuzione del 2,69% del Ricavo stimato
	Tassi di interesse bancari (prestiti alle imprese) — Banca d'Italia		-0,013548765967474	Un aumento di un punto della variabile determina una flessione dell'1,35% del Ricavo stimato



	VARIABILI		COEFFICIENTE	INTERPRETAZIONE DEL COEFFICIENTE STIMATO
<b>ECONOMIE DI SCALA E/O SOSTITUZIONE</b>	(Costo del venduto e per la produzione di servizi al netto del Contributo ambientale versato al CONAI) x (Spese per lavoro dipendente al netto dei compensi corrisposti ai soci per l'attività di amministratore)	(****)	-0,001581709356789	Un aumento dell'1% della variabile determina una diminuzione dello 0,002% del Ricavo stimato
	(Costo del venduto e per la produzione di servizi al netto del Contributo ambientale versato al CONAI) x (Valore dei beni strumentali)	(****)	-0,002170942524257	Un aumento dell'1% della variabile determina una diminuzione dello 0,002% del Ricavo stimato
<b>INTERCETTA</b>	Valore dell'intercetta del modello di stima		2,468306939661895	
<b>Coefficiente di rivalutazione</b>			1,007578805660264	
<b>Coefficiente individuale</b>	Vedasi Allegato 89			

(\*) Le variabili contabili (XC) sono utilizzate in stima come  $LN[1+XC/(N^{\circ}addetti \times 1.000)]$  o  $LN[1+MIN\{XC/(N^{\circ}addetti \times 1.000), quota\ valore\ in\ migliaia\ pro\ capite\}]$


(\*\*) Le variabili numeriche (XN) sono utilizzate in stima come  $LN[1+XN/(N^{\circ}addetti)]$  o  $LN[1+MIN\{XN/(N^{\circ}addetti), quota\ valore\ pro\ capite\}]$

(\*\*\*) La variabile relativa al numero degli addetti è utilizzata in stima come  $LN(1+N^{\circ}addetti)$

(\*\*\*\*) Ciascuna variabile (XS) del prodotto è utilizzata in stima come  $LN(1+XS)$

Le variabili dipendenti sono utilizzate in stima come  $LN[1+YC/(N^{\circ}addetti \times 1.000)]$ , dove: YC è uguale a Ricavi oppure Compensi oppure Valore aggiunto.


Le misure di ciclo settoriale relative al periodo di imposta di applicazione saranno pubblicate con apposito Decreto ai sensi dell'art. 9-bis comma 2 del DL 50 del 24 aprile 2017 convertito nella Legge n. 96 del 21 giugno 2017.




### SUB ALLEGATO 19.C - FUNZIONE "VALORE AGGIUNTO PER ADDETTO"

Di seguito viene riportato l'elenco delle variabili e dei coefficienti della funzione di regressione "Valore aggiunto per addetto", con la spiegazione dei coefficienti.

	VARIABILI		COEFFICIENTE	INTERPRETAZIONE DEL COEFFICIENTE STIMATO
<b>INPUT PRODUTTIVI</b>	Spese per lavoro dipendente al netto dei compensi corrisposti ai soci per l'attività di amministratore	(*)	0,278135375127044	Un aumento dell'1% della variabile determina un aumento dello 0,28% del VA stimato
	Valore dei beni strumentali	(*)	0,082143164571567	Un aumento dell'1% della variabile determina un aumento dello 0,08% del VA stimato
	Canoni relativi a beni immobili	(*)	-0,032054868874708	Un aumento dell'1% della variabile determina una diminuzione dello 0,03% del VA stimato
	Ammortamenti per beni mobili strumentali	(*)	0,086458599773907	Un aumento dell'1% della variabile determina un aumento dello 0,09% del VA stimato
	Canoni relativi a beni mobili acquisiti in dipendenza di contratti di locazione finanziaria	(*)	-0,02005738292504	Un aumento dell'1% della variabile determina una diminuzione dello 0,02% del VA stimato




	<b>VARIABILI</b>		<b>COEFFICIENTE</b>	<b>INTERPRETAZIONE DEL COEFFICIENTE STIMATO</b>
	Costo per servizi al netto dei compensi corrisposti ai soci per l'attività di amministratore (società ed enti soggetti all'Ires) + Canoni per beni mobili acquisiti in dipendenza di contratti di locazione non finanziaria e di noleggio	(*)	0,086456182245062	Un aumento dell'1% della variabile determina un aumento dello 0,09% del VA stimato
	Quota dei Collaboratori familiari e dei Soci, escluso il primo, e/o associati		0,221184743593172	Un aumento dell'1% della variabile determina un aumento dello 0,22% del VA stimato
<b>VARIABILI STRUTTURALI</b>	Prodotti ottenuti e/o lavorati: Oggettistica (elementi per sistemi d'arredo, accessori, ecc.), carte pregiate (pergamene, carte per stampare artistiche, ecc.) e carte speciali (filigranate, uso laboratorio, ecc.)/100		-0,12616865349811	Un aumento dell'1% della variabile determina una diminuzione dello 0,13% del VA stimato
	Periodo d'imposta 2020		-0,037215385976928	In corrispondenza del periodo d'imposta 2020 si ha una flessione del 3,72% del VA stimato
<b>MODELLI DI BUSINESS (MoB)</b>	(Costo del venduto e per la produzione di servizi al netto del Contributo ambientale versato al CONAI) x (Probabilità di appartenenza al MoB 1 — Imprese che producono specialmente imballaggi flessibili)	(*)	0,134619507040779	Un aumento dell'1% della variabile determina un aumento dello 0,13% del VA stimato per i soggetti appartenenti al MoB






VARIABILI		COEFFICIENTE	INTERPRETAZIONE DEL COEFFICIENTE STIMATO
	(Costo del venduto e per la produzione di servizi al netto del Contributo ambientale versato al CONAI) x (Probabilità di appartenenza al MoB 2 — Imprese che effettuano principalmente la produzione e lavorazione di prodotti cartotecnici vari)	0,141571138719927	Un aumento dell'1% della variabile determina un aumento dello 0,14% del VA stimato per i soggetti appartenenti al MoB
	(Costo del venduto e per la produzione di servizi al netto del Contributo ambientale versato al CONAI) x (Probabilità di appartenenza al MoB 3 — Imprese che producono prevalentemente astucci, scatole e altri imballaggi)	0,146347979899193	Un aumento dell'1% della variabile determina un aumento dello 0,15% del VA stimato per i soggetti appartenenti al MoB
	(Costo del venduto e per la produzione di servizi al netto del Contributo ambientale versato al CONAI) x (Probabilità di appartenenza al MoB 4 — Imprese che effettuano altre lavorazioni di carta e cartone)	0,137537430589178	Un aumento dell'1% della variabile determina un aumento dello 0,14% del VA stimato per i soggetti appartenenti al MoB




	VARIABILI		COEFFICIENTE	INTERPRETAZIONE DEL COEFFICIENTE STIMATO
	(Costo del venduto e per la produzione di servizi al netto del Contributo ambientale versato al CONAI) x (Probabilità di appartenenza al MoB 5 — Imprese che producono soprattutto imballaggi in cartone ondulato)	(*)	0,14368491674766	Un aumento dell'1% della variabile determina un aumento dello 0,14% del VA stimato per i soggetti appartenenti al MoB
	(Costo del venduto e per la produzione di servizi al netto del Contributo ambientale versato al CONAI) x (Probabilità di appartenenza al MoB 6 — Imprese che effettuano principalmente la lavorazione di carta e cartone)	(*)	0,145284566067097	Un aumento dell'1% della variabile determina un aumento dello 0,15% del VA stimato per i soggetti appartenenti al MoB
	(Costo del venduto e per la produzione di servizi al netto del Contributo ambientale versato al CONAI) x (Probabilità di appartenenza al MoB 7 — Imprese che realizzano prevalentemente etichette)	(*)	0,148119267718498	Un aumento dell'1% della variabile determina un aumento dello 0,15% del VA stimato per i soggetti appartenenti al MoB
<b>MISURE DI CICLO DI SETTORE</b>	Tasso di occupazione a livello regionale		0,007539838299594	Una diminuzione di un punto della variabile determina una flessione dello 0,75% del VA stimato
	Indice generale dei prezzi alla produzione dell'industria — ISTAT		-0,002686377516763	Un aumento di un punto percentuale della variabile di ciclo economico determina una flessione dello 0,003% del VA stimato



MISURE DI CICLO INDIVIDUALE	VARIABILI		COEFFICIENTE	INTERPRETAZIONE DEL COEFFICIENTE STIMATO
	Costo del venduto e per la produzione di servizi al netto del Contributo ambientale versato al CONAI (valore medio relativo agli ultimi 8 periodi d'imposta, incluso quello di applicazione)	(*)	-0,053117292490705	Una maggiore dotazione storica dell'1% della variabile rispetto a quella attuale determina una diminuzione dello 0,05% del VA stimato
ECONOMIE DI SCALA E/O SOSTITUZIONE	(Costo del venduto e per la produzione di servizi al netto del Contributo ambientale versato al CONAI) x (Spese per lavoro dipendente al netto dei compensi corrisposti ai soci per l'attività di amministratore)	(***)	-0,001703185579152	Un aumento dell'1% della variabile determina una diminuzione dello 0,002% del VA stimato
	(Valore dei beni strumentali) x (Spese per lavoro dipendente al netto dei compensi corrisposti ai soci per l'attività di amministratore)	(***)	-0,001135055129406	Un aumento dell'1% della variabile determina una diminuzione dello 0,001% del VA stimato
INTERCETTA	Valore dell'intercetta del modello di stima		2,079018148089832	
Coefficiente di rivalutazione			1,031224431688102	
Coefficiente individuale	Vedasi Allegato 89			

(\*) Le variabili contabili (XC) sono utilizzate in stima come  $LN[1 + XC / (N^{\circ}addetti \times 1.000)]$  o  $LN[1 + MIN[XC / (N^{\circ}addetti \times 1.000), \text{quota valore in migliaia pro capite}]$

(\*\*) Le variabili numeriche (XN) sono utilizzate in stima come  $LN[1 + XN / (N^{\circ}addetti)]$  o  $LN[1 + MIN[XN / (N^{\circ}addetti), \text{quota valore pro capite}]$




(\*\*\*) La variabile relativa al numero degli addetti è utilizzata in stima come  $LN(1 + N^{\circ}addetti)$

(\*\*\*\*) Ciascuna variabile (XS) del prodotto è utilizzata in stima come  $LN(1+XS)$

Le variabili dipendenti sono utilizzate in stima come  $LN[1+YC/(N^{\circ}addetti \times 1.000)]$ , dove: YC è uguale a Ricavi oppure Compensi oppure Valore aggiunto.

Le misure di ciclo settoriale relative al periodo di imposta di applicazione saranno pubblicate con apposito Decreto ai sensi dell'art. 9-bis comma 2 del DL 50 del 24 aprile 2017 convertito nella Legge n. 96 del 21 giugno 2017.



---

## SUB ALLEGATO 19.D - FORMULE DELLE VARIABILI E DEGLI INDICATORI

---

Di seguito sono riportate le formule delle variabili e degli indicatori economico-contabili utilizzati nell'ISA CD47U:

**Addetti <sup>14</sup> (ditte individuali)** = Titolare + Numero dipendenti + Numero collaboratori coordinati e continuativi che prestano attività prevalentemente nell'impresa + Numero collaboratori dell'impresa familiare e coniuge dell'azienda coniugale + Numero familiari diversi che prestano attività nell'impresa + Numero associati in partecipazione.

**Addetti (società)** = Numero dipendenti + Numero collaboratori coordinati e continuativi che prestano attività prevalentemente nell'impresa + Numero familiari diversi che prestano attività nell'impresa + Numero associati in partecipazione + Numero soci amministratori + Numero soci non amministratori + Numero amministratori non soci.

**Addetti non dipendenti <sup>15</sup> (ditte individuali)** = Titolare + Numero collaboratori dell'impresa familiare e coniuge dell'azienda coniugale + Numero familiari diversi che prestano attività nell'impresa + Numero associati in partecipazione.

**Addetti non dipendenti (società)** = Numero familiari diversi che prestano attività nell'impresa + Numero associati in partecipazione + Numero soci amministratori + Numero soci non amministratori + Numero amministratori non soci.

**Ammortamenti per beni mobili strumentali, al netto dei beni di costo unitario non superiore a 516,46 euro** = Ammortamenti per beni mobili strumentali - Spese per l'acquisto di beni strumentali mobili di costo unitario non superiore a 516,46 euro.

**Astucci, scatole e altri imballaggi** = Prodotti ottenuti e/o lavorati: Astucci e scatole pieghevoli e altri imballaggi (es. espositori, ecc.) + Articoli di imballaggio in carta pressata (es. contenitori per uova).

**Costi produttivi** = Costo del venduto e per la produzione di servizi + Costo per servizi - Compensi corrisposti ai soci per l'attività di amministratore (società ed enti soggetti all'IRES) + Canoni per beni mobili acquisiti in dipendenza di contratti di locazione non finanziaria e di noleggio + Spese per lavoro dipendente e per altre prestazioni diverse da lavoro dipendente afferenti l'attività dell'impresa - Compensi corrisposti ai soci per l'attività di amministratore (società di persone).

**Costi residuali di gestione** = Oneri diversi di gestione ed altre componenti negative - Perdite su crediti - Utili spettanti agli associati in partecipazione con apporti di solo lavoro - Maggiorazioni fiscali - Componenti negativi derivanti da trasferimenti di azienda o di rami di azienda - Minusvalenze derivanti da operazioni di riconversione

<sup>14</sup>Il titolare è pari a uno. Il numero collaboratori dell'impresa familiare e coniuge dell'azienda coniugale, il numero familiari diversi che prestano attività nell'impresa, il numero associati in partecipazione, il numero soci amministratori e il numero soci non amministratori sono pari alla relativa percentuale di lavoro prestato diviso 100. Il numero collaboratori coordinati e continuativi che prestano attività prevalentemente nell'impresa, il numero amministratori non soci e il titolare sono rideterminati in base alla durata dell'attività pari al numero di mesi di attività nel corso del periodo di imposta diviso 12.

Il numero addetti non può essere inferiore a ("Numero di mesi di attività nel corso del periodo di imposta" diviso 12).

<sup>15</sup>Il titolare è pari a uno. Il numero collaboratori dell'impresa familiare e coniuge dell'azienda coniugale, il numero familiari diversi che prestano attività nell'impresa, il numero associati in partecipazione, il numero soci amministratori e il numero soci non amministratori sono pari alla relativa percentuale di lavoro prestato diviso 100. Il numero amministratori non soci e il titolare sono rideterminati in base alla durata dell'attività pari al numero di mesi di attività nel corso del periodo di imposta diviso 12. Se il numero addetti non dipendenti è inferiore a "Numero di mesi di attività nel corso del periodo d'imposta" diviso 12, allora il numero addetti non dipendenti è pari al valore massimo tra (numero addetti non dipendenti) e (titolare - Numero dipendenti).



produttiva, ristrutturazione o ridimensionamento produttivo, espropri o nazionalizzazioni di beni, alienazione di beni non strumentali all'attività produttiva - Quote di accantonamento annuale al TFR per forme pensionistiche complementari e somme erogate agli iscritti ai fondi di previdenza del personale dipendente - Oneri per imposte e tasse.

**Costi totali** = Costi produttivi + Oneri diversi di gestione ed altre componenti negative - Perdite su crediti - Utili spettanti agli associati in partecipazione con apporti di solo lavoro - Maggiorazioni fiscali - Componenti negativi derivanti da trasferimenti di azienda o di rami di azienda - Minusvalenze derivanti da operazioni di riconversione produttiva, ristrutturazione o ridimensionamento produttivo, espropri o nazionalizzazioni di beni, alienazione di beni non strumentali all'attività produttiva - Quote di accantonamento annuale al TFR per forme pensionistiche complementari e somme erogate agli iscritti ai fondi di previdenza del personale dipendente - Oneri per imposte e tasse.

**Costo del venduto e per la produzione di servizi** <sup>16</sup>= [Esistenze iniziali relative a merci, prodotti finiti, materie prime e sussidiarie, semilavorati e ai servizi non di durata ultrannuale + Costi per l'acquisto di materie prime, sussidiarie, semilavorati e merci e per la produzione di servizi - Beni distrutti o sottratti relativi a materie prime, sussidiarie, semilavorati, merci e prodotti finiti] - Rimanenze finali relative a merci, prodotti finiti, materie prime e sussidiarie, semilavorati e ai servizi non di durata ultrannuale.

**Costo del venduto e per la produzione di servizi al netto del Contributo ambientale versato al CONAI** <sup>17</sup>= Costo del venduto e per la produzione di servizi - minor valore tra Contributo ambientale versato al CONAI e Altri proventi e componenti positivi.

**Decumulo delle scorte** <sup>18</sup>= [(Esistenze iniziali relative a merci, prodotti finiti, materie prime e sussidiarie, semilavorati e ai servizi non di durata ultrannuale - Rimanenze finali relative a merci, prodotti finiti, materie prime e sussidiarie, semilavorati e ai servizi non di durata ultrannuale)]/[(Costi per l'acquisto di materie prime, sussidiarie, semilavorati e merci e per la produzione di servizi relativi al periodo di imposta precedente (per gli ISA con trattamento ad aggio è neutralizzata la componente ad aggio o ricavo fisso) + Costi per l'acquisto di materie prime, sussidiarie, semilavorati e merci e per la produzione di servizi relativi a due periodi di imposta precedenti (per gli ISA con trattamento ad aggio è neutralizzata la componente ad aggio o ricavo fisso))/2].

**Durata delle scorte** = [(Esistenze iniziali relative a merci, prodotti finiti, materie prime e sussidiarie, semilavorati e ai servizi non di durata ultrannuale + Rimanenze finali relative a merci, prodotti finiti, materie prime e sussidiarie, semilavorati e ai servizi non di durata ultrannuale)/2]×365/(Costo del venduto e per la produzione di servizi).

**Margine operativo lordo** = Valore aggiunto - (Spese per lavoro dipendente e per altre prestazioni diverse da lavoro dipendente afferenti l'attività dell'impresa - Spese per prestazioni rese da professionisti esterni - Compensi corrisposti ai soci per l'attività di amministratore (società di persone)).

<sup>16</sup>Ad esclusione dell'utilizzo nell'ambito dell'indicatore elementare di anomalia relativo al "costo del venduto e per la produzione di servizi", se la variabile è minore di zero, viene posta uguale a zero.

<sup>17</sup>Se la variabile è minore di zero, viene posta uguale a zero.

<sup>18</sup>Quando il denominatore dell'indicatore "Decumulo delle scorte" è nullo, l'indicatore non è applicato.



**Numero dipendenti** = (Numero delle giornate retribuite - Numero delle giornate di sospensione, C.I.G. e simili del personale dipendente) diviso 312.

**Oneri finanziari netti** = Interessi e altri oneri finanziari - Risultato della gestione finanziaria.

**Periodo d'imposta 2020** = 1 nel periodo d'imposta 2020; altrimenti la variabile assume valore zero.

**Quota dei Collaboratori familiari e dei Soci, escluso il primo, e/o associati** = [Numero collaboratori dell'impresa familiare e coniuge dell'azienda coniugale + Numero familiari diversi che prestano attività nell'impresa + Numero associati in partecipazione + (Numero soci amministratori + Numero soci non amministratori) escluso il primo socio<sup>19</sup>]/(Addetti).

**Quota numero Dipendenti** = (Addetti - Addetti non dipendenti) / Addetti.

**Reddito** = Risultato ordinario + Altri proventi considerati ricavi di cui alla lettera f) dell'art. 85, comma 1, del TUIR + Altri proventi e componenti positivi - Oneri diversi di gestione ed altre componenti negative di cui componenti negativi derivanti da trasferimenti di azienda o di rami di azienda - Oneri diversi di gestione ed altre componenti negative di cui minusvalenze derivanti da operazioni di riconversione produttiva, ristrutturazione o ridimensionamento produttivo, espropri o nazionalizzazioni di beni, alienazione di beni non strumentali all'attività produttiva.

**Reddito operativo** = Margine operativo lordo - Ammortamenti - Accantonamenti.

**Reddito operativo lordo** = Reddito operativo + Ammortamenti + Canoni per beni mobili acquisiti in dipendenza di contratti di locazione finanziaria, ad esclusione dei canoni di leasing fiscalmente deducibili oltre il periodo di durata del contratto.

**Ricavi** = Ricavi di cui ai commi 1 (Lett. a) e b)) e 2 dell'art. 85 del TUIR + (Altri proventi considerati ricavi - Altri proventi considerati ricavi di cui alla lettera f) dell'art. 85, comma 1, del TUIR) + Rimanenze finali relative ad opere, forniture e servizi di durata ultrannuale - Esistenze iniziali relative ad opere, forniture e servizi di durata ultrannuale + Ulteriori componenti positivi per migliorare il profilo di affidabilità.

**Risultato ordinario** = Reddito operativo + Risultato della gestione finanziaria - Interessi e altri oneri finanziari + Incrementi di immobilizzazioni per lavori interni.

#### **Tasso di occupazione a livello regionale**


La variabile è la media, per tutte le unità locali compilate, dei singoli indicatori regionali.

Un'unità locale è compilata se il comune dell'unità locale è compilato.

Se non risulta compilata alcuna unità locale occorre far riferimento al comune del domicilio fiscale qualora presente.

**Valore aggiunto** = Ricavi - [(Costo del venduto e per la produzione di servizi) + (Costo per servizi - Compensi corrisposti ai soci per l'attività di amministratore (società ed enti soggetti all'IRES)) + Costo per il godimento di beni di terzi (canoni di locazione finanziaria e non finanziaria, di noleggio, ecc.) + Spese per prestazioni rese da professionisti esterni +


<sup>19</sup> Il primo socio è rideterminato in base alla durata dell'attività pari al numero di mesi dell'attività nel corso del periodo d'imposta diviso 12. La somma del numero soci non può essere inferiore a ("Numero di mesi di attività nel corso del periodo d'imposta" diviso 12).



(Oneri diversi di gestione ed altre componenti negative - Utili spettanti agli associati in partecipazione con apporti di solo lavoro - Maggiorazioni fiscali - Componenti negativi derivanti da trasferimenti di azienda o di rami di azienda - Minusvalenze derivanti da operazioni di riconversione produttiva, ristrutturazione o ridimensionamento produttivo, espropri o nazionalizzazioni di beni, alienazione di beni non strumentali all'attività produttiva)].

**Valore dei beni strumentali** = La variabile è rideterminata in base alla durata dell'attività pari al numero di mesi di attività nel corso del periodo di imposta diviso 12.

**Valore dei beni strumentali mobili in proprietà, al netto dei beni di costo unitario non superiore a 516,46 euro** = Valore dei beni strumentali - Valore relativo a beni acquisiti in dipendenza di contratti di locazione finanziaria - Spese per l'acquisto di beni strumentali mobili di costo unitario non superiore a 516,46 euro.





# ALLEGATO 20


---

## NOTA TECNICA E METODOLOGICA

### INDICE SINTETICO DI AFFIDABILITÀ FISCALE

CD48U

PRODUZIONE DI PRODOTTI ALIMENTARI NCA



---

## APPLICAZIONE DELL'ISA

---


L'indice sintetico di affidabilità fiscale (ISA) esprime un giudizio di sintesi sull'affidabilità dei comportamenti fiscali del soggetto.

L'ISA è calcolato come media aritmetica di un insieme d'indicatori elementari e rappresenta il posizionamento del contribuente rispetto a tali indicatori attribuendo al soggetto un valore di sintesi, in scala da 1 a 10, dei singoli indicatori elementari: più basso sarà il valore dell'indice, minore sarà l'affidabilità fiscale del soggetto, più alto sarà il valore, più alta sarà l'attendibilità fiscale del soggetto.

I contribuenti interessati possono indicare ulteriori componenti positivi non risultanti dalle scritture contabili, che concorrono al calcolo degli indicatori elementari, per migliorare il proprio profilo di affidabilità fiscale.

Le attività economiche (ATECO 2007) oggetto dell'indice sintetico di affidabilità fiscale CD48U sono di seguito riportate:


- 10.20.00 - Lavorazione e conservazione di pesce, crostacei e molluschi mediante surgelamento, salatura eccetera
- 10.31.00 - Lavorazione e conservazione delle patate
- 10.32.00 - Produzione di succhi di frutta e di ortaggi
- 10.39.00 - Lavorazione e conservazione di frutta e di ortaggi (esclusi i succhi di frutta e di ortaggi)
- 10.41.30 - Produzione di oli e grassi animali grezzi o raffinati
- 10.42.00 - Produzione di margarina e di grassi commestibili simili
- 10.62.00 - Produzione di amidi e di prodotti amidacei (inclusa produzione di olio di mais)
- 10.81.00 - Produzione di zucchero
- 10.84.00 - Produzione di condimenti e spezie
- 10.85.02 - Produzione di piatti pronti a base di pesce, inclusi fish and chips
- 10.85.03 - Produzione di piatti pronti a base di ortaggi
- 10.85.09 - Produzione di pasti e piatti pronti di altri prodotti alimentari



- 10.86.00 - Produzione di preparati omogeneizzati e di alimenti dietetici
- 10.89.09 - Produzione di altri prodotti alimentari nca
- 10.91.00 - Produzione di mangimi per l'alimentazione degli animali da allevamento
- 10.92.00 - Produzione di prodotti per l'alimentazione degli animali da compagnia

I criteri generali seguiti per la costruzione dell'indice sintetico di affidabilità fiscale CD48U sono riportati nell'**Allegato 88**.

Di seguito sono rappresentate le modalità di calcolo dell'indice sintetico di affidabilità fiscale CD48U per l'applicazione al singolo contribuente dal periodo di imposta 2022.



---

## MODELLI DI BUSINESS

---


Ai fini della definizione degli indicatori elementari, i contribuenti interessati all'applicazione dell'ISA CD48U sono classificati in gruppi omogenei che presentano al loro interno caratteristiche il più possibile simili in termini di modalità di operare sul mercato in base al "Modello di Business" (MoB) adottato.

I modelli di business rappresentano la struttura della catena del valore alla base del processo di produzione del bene o del servizio e sono espressione delle differenze fondamentali che derivano dalle diverse articolazioni organizzative con cui tale processo viene effettuato o da specifiche competenze.

Per l'ISA CD48U i MoB individuati sono i seguenti (la numerosità indicata è riferita alle imprese della base dati di costruzione, p.i. 2020):

- **MoB 1 - Imprese che producono prevalentemente altri prodotti alimentari** (Numerosità: 628);
- **MoB 2 - Imprese che effettuano principalmente lavorazione e conservazione di prodotti a base di frutta e ortaggi, confetture, marmellate, gelatine, frutta in guscio, conserve e passate di pomodoro** (Numerosità: 476);
- **MoB 3 - Imprese che svolgono soprattutto lavorazione e conservazione di pesce, crostacei e molluschi, prodotti a base di pesce, crostacei e molluschi, estratti e succhi di pesce, crostacei, molluschi, farine di pesce, alghe marine, ecc.** (Numerosità: 210);
- **MoB 4 - Imprese che svolgono principalmente lavorazione di prodotti a base di patate, farina e fecola di patate, ecc.** (Numerosità: 148);
- **MoB 5 - Imprese che effettuano soprattutto produzione di pasti e piatti pronti (esclusi quelli a base di pasta e di carne)** (Numerosità: 116);
- **MoB 6 - Imprese che operano prevalentemente in conto terzi** (Numerosità: 280);
- **MoB 7 - Imprese integrate che realizzano prevalentemente prodotti alimentari a marchio proprio, principalmente da produzione propria e/o coltivazione diretta e/o allevamento proprio** (Numerosità: 143);
- **MoB 8 - Imprese che svolgono soprattutto produzione di spezie, salse, condimenti, aceto, sale ed esaltatori di sapidità** (Numerosità: 131);
- **MoB 9 - Imprese che effettuano prevalentemente produzione di mangimi ed erba medica per l'alimentazione degli animali da allevamento e di prodotti per l'alimentazione degli animali da compagnia** (Numerosità: 146).

Per la descrizione degli elementi che permettono l'assegnazione del contribuente ai MoB si rimanda al **Sub Allegato 20.A**.



---

## INDICATORI ELEMENTARI

---

Gli indicatori elementari utilizzati ai fini del calcolo dell'indice sintetico di affidabilità fiscale per l'ISA CD48U sono differenziati **in due gruppi**:

1. **Indicatori elementari di affidabilità.** Tali indicatori individuano l'attendibilità di relazioni e rapporti tra grandezze di natura contabile e strutturale, tipici del settore e/o del modello organizzativo di riferimento, all'interno di specifici intervalli di valori su una scala da 1 a 10.

A questo gruppo appartengono gli indicatori elementari:


- Ricavi per addetto;
- Valore aggiunto per addetto;
- Reddito per addetto;
- Durata e decumulo delle scorte.

2. **Indicatori elementari di anomalia.** Tali indicatori segnalano la presenza di profili contabili e/o gestionali atipici rispetto al settore e/o al modello organizzativo di riferimento o evidenziano incongruenze riconducibili ad ingiustificati disallineamenti tra le informazioni dichiarate nei modelli di rilevazione dei dati per l'applicazione degli ISA, ovvero tra queste e le informazioni presenti nei modelli dichiarativi e/o in altre banche dati, con riferimento a diverse annualità d'imposta. Gli indicatori partecipano al calcolo dell'indice sintetico di affidabilità fiscale soltanto quando l'anomalia è presente; trattandosi di indicatori riferibili unicamente ad anomalie, il relativo punteggio di affidabilità fiscale viene misurato o con una scala da 1 a 5 o con il valore 1 che evidenzia la presenza di una grave anomalia.

A questo gruppo appartengono gli indicatori elementari suddivisi nelle successive sezioni:

**Gestione caratteristica:**

- Costo del venduto e per la produzione di servizi negativo;
- Corrispondenza delle esistenze di prodotti finiti, materie prime e merci con le relative rimanenze;
- Corrispondenza delle esistenze di opere e servizi di durata ultrannuale con le relative rimanenze;
- Copertura delle spese per dipendente;
- Analisi dell'apporto di lavoro delle figure non dipendenti;
- Assenza del numero di associati in partecipazione in presenza dei relativi utili;
- Incidenza dei costi residuali di gestione;



- Margine operativo lordo negativo.

**Gestione dei beni strumentali:**

- Incidenza degli ammortamenti;
- Incidenza dei costi per beni mobili acquisiti in dipendenza di contratti per locazione finanziaria.


**Redditività:**

- Reddito operativo negativo;
- Risultato ordinario negativo.

**Gestione extra-caratteristica:**

- Incidenza degli accantonamenti;
- Incidenza degli oneri finanziari netti sul reddito operativo lordo.

Le formule delle variabili e degli indicatori sono riportate nel **Sub Allegato 20.D**.



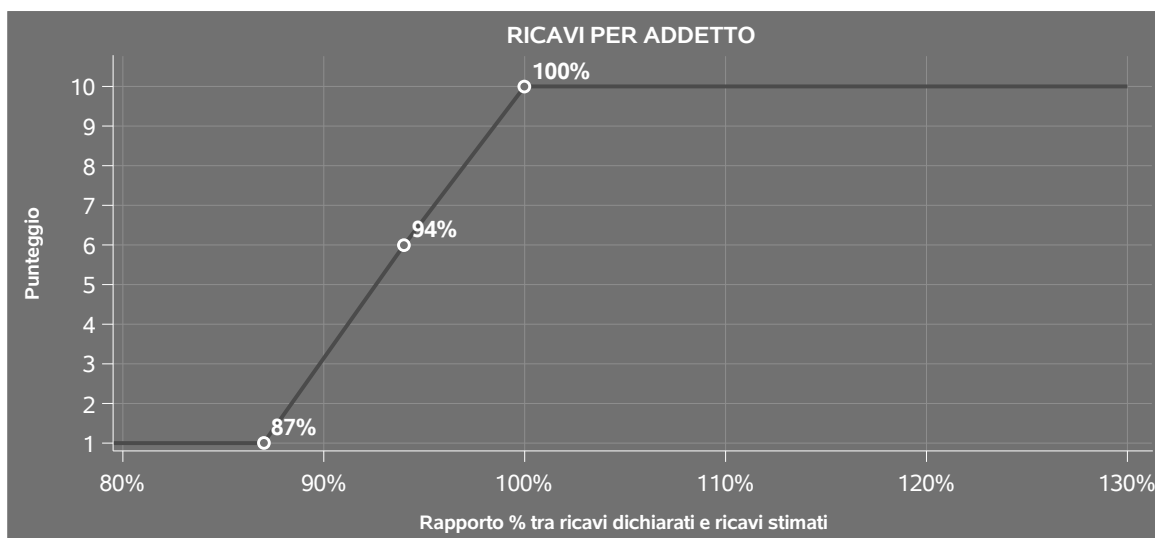
## INDICATORI ELEMENTARI DI AFFIDABILITÀ

### RICAVI PER ADDETTO

L'indicatore misura l'affidabilità dell'ammontare di ricavi che un'impresa consegue attraverso il processo produttivo con riferimento al contributo di ciascun addetto.

L'indicatore è calcolato come rapporto tra i ricavi dichiarati per addetto e i ricavi per addetto stimati.

A tale indicatore viene associato un punteggio che varia su una scala da 1 a 10. Quando i ricavi dichiarati sono maggiori o uguali rispetto a quelli stimati, ovvero il rapporto tra i ricavi dichiarati e i ricavi stimati presenta un valore pari o superiore ad 1, il punteggio assume valore 10; quando il citato rapporto presenta un valore pari o inferiore alla corrispondente soglia minima di riferimento<sup>1</sup>, il punteggio assume valore 1; quando tale rapporto presenta un valore compreso nell'intervallo tra la soglia minima e massima di riferimento, il punteggio è modulato<sup>2</sup> fra 1 e 10. Nel seguente grafico, per semplicità di rappresentazione, i valori sono rappresentati in forma percentuale approssimata all'intero.



I ricavi stimati sono determinati sulla base di una funzione di regressione dei "Ricavi per addetto" i cui coefficienti e la relativa interpretazione sono riportati nel **Sub Allegato 20.B**.

La stima dei "Ricavi per addetto" è personalizzata per singolo contribuente sulla base di uno specifico "coefficiente individuale", che misura le differenze nella produttività delle imprese (ad

<sup>1</sup>La soglia minima di riferimento è pari a  $\exp(-0,13536)$ , ovvero l'esponenziale dell'errore standard (sigma), con segno negativo, dei residui della funzione di stima dei ricavi per addetto.

<sup>2</sup>Punteggio =  $1+9x\{[\text{indicatore} - \exp(-\text{sigma})]/[1 - \exp(-\text{sigma})]\}$



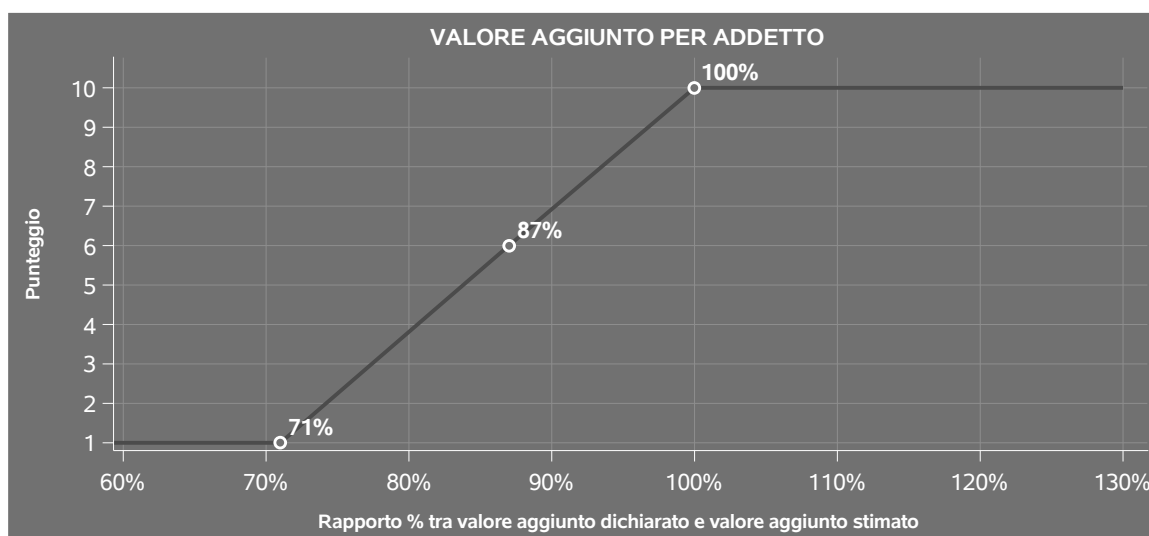
esempio, dovute a diverse abilità manageriali, potere di mercato, ecc.) e che risulta calcolato sulla base dei dati delle otto annualità di imposta precedenti relativi al medesimo contribuente. I criteri per la determinazione del coefficiente individuale sono riportati nell'**Allegato 89**.

## VALORE AGGIUNTO PER ADDETTO

L'indicatore misura l'affidabilità del valore aggiunto creato con riferimento al contributo di ciascun addetto.

L'indicatore è calcolato come rapporto tra il valore aggiunto dichiarato per addetto e il valore aggiunto per addetto stimato.

A tale indicatore viene associato un punteggio che varia su una scala da 1 a 10. Quando il valore aggiunto dichiarato è maggiore o uguale rispetto a quello stimato, ovvero il rapporto tra il valore aggiunto dichiarato e il valore aggiunto stimato presenta un valore pari o superiore ad 1, il punteggio assume valore 10; quando il citato rapporto presenta un valore pari o inferiore alla corrispondente soglia minima di riferimento<sup>3</sup>, il punteggio assume valore 1; quando tale rapporto presenta un valore compreso nell'intervallo tra la soglia minima e massima di riferimento, il punteggio è modulato<sup>4</sup> fra 1 e 10. Nel seguente grafico, per semplicità di rappresentazione, i valori sono rappresentati in forma percentuale approssimata all'intero.



Il valore aggiunto stimato è determinato sulla base di una funzione di regressione del "Valore aggiunto per addetto" i cui coefficienti e la relativa interpretazione sono riportati nel **Sub Allegato 20.C**.

<sup>3</sup>La soglia minima di riferimento è pari a  $\exp(-0,33645)$ , ovvero l'esponenziale dell'errore standard ( $\sigma$ ), con segno negativo, dei residui della funzione di stima del valore aggiunto per addetto.

<sup>4</sup>Punteggio =  $1+9x\{\frac{\text{indicatore} - \exp(-\sigma)}{1 - \exp(-\sigma)}\}$





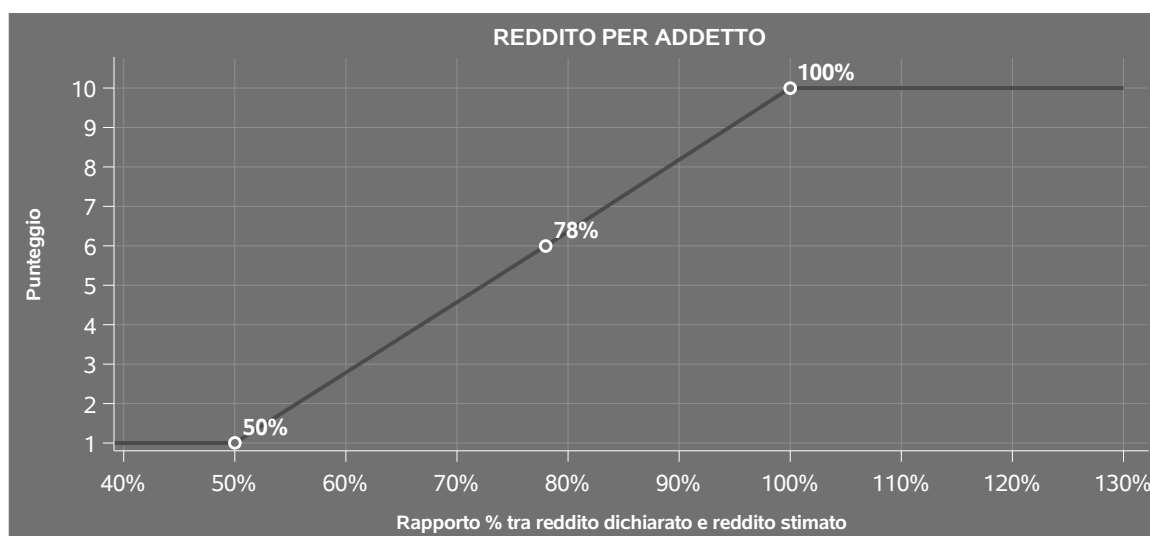
La stima del "Valore aggiunto per addetto" è personalizzata per singolo contribuente sulla base di uno specifico "coefficiente individuale", che misura le differenze nella produttività delle imprese (ad esempio, dovute a diverse abilità manageriali, potere di mercato, ecc.) e che risulta calcolato sulla base dei dati delle otto annualità di imposta precedenti relativi al medesimo contribuente. I criteri per la determinazione del coefficiente individuale sono riportati nell'**Allegato 89**.

## REDDITO PER ADDETTO

L'indicatore misura l'affidabilità del reddito che un soggetto economico realizza in un determinato periodo di tempo con riferimento al contributo di ciascun addetto.

L'indicatore è calcolato come rapporto tra il reddito dichiarato per addetto e il reddito per addetto stimato.

A tale indicatore viene associato un punteggio che varia su una scala da 1 a 10. Quando il reddito dichiarato è maggiore o uguale rispetto a quello stimato ovvero il rapporto tra reddito dichiarato e reddito stimato presenta un valore pari o superiore ad 1, il punteggio assume valore 10; quando il citato rapporto presenta un valore pari o inferiore alla corrispondente soglia minima di riferimento<sup>5</sup> o il reddito dichiarato è negativo, il punteggio assume valore 1; quando tale rapporto presenta un valore compreso nell'intervallo tra la soglia minima e massima di riferimento, il punteggio è modulato<sup>6</sup> fra 1 e 10. Nel seguente grafico, per semplicità di rappresentazione, i valori sono rappresentati in forma percentuale approssimata all'intero.



<sup>5</sup>La soglia minima di riferimento è pari a  $\exp(-0,69912)$ , ovvero l'esponenziale della deviazione standard ( $\sigma$ ), con segno negativo, del logaritmo del rapporto tra reddito per addetto dichiarato e reddito per addetto dichiarato più la differenza tra valore aggiunto per addetto stimato e dichiarato.

<sup>6</sup>Punteggio =  $1+9x\{[\text{indicatore} - \exp(-\sigma)]/[1 - \exp(-\sigma)]\}$



Il reddito stimato è pari alla somma del reddito dichiarato e dell'eventuale maggior valore aggiunto stimato.

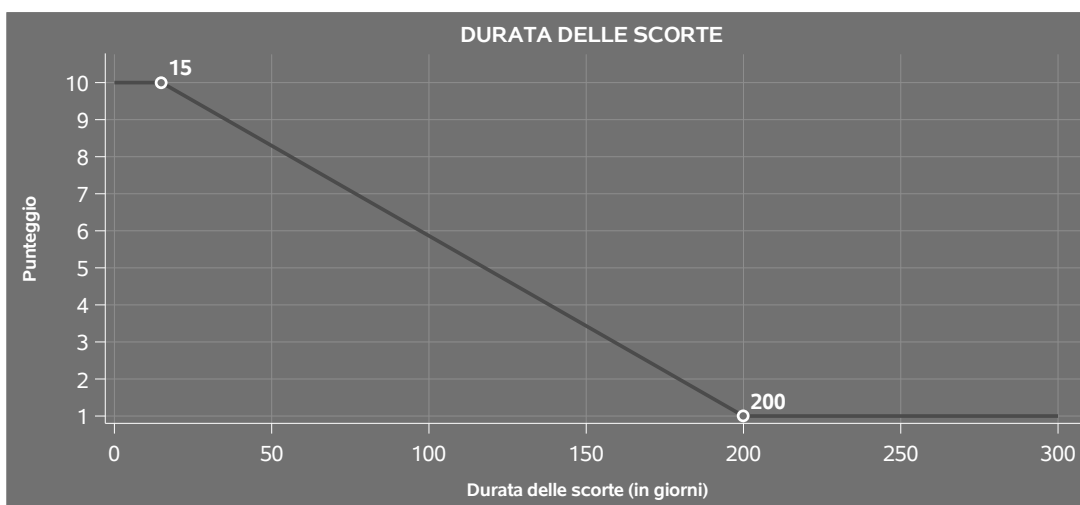
## DURATA E DECUMULO DELLE SCORTE

L'indicatore "Durata e decumulo delle scorte" è un indicatore composito costituito dalla media semplice dei punteggi dei due indicatori elementari "Durata delle scorte" e "Decumulo delle scorte".

### • DURATA DELLE SCORTE

L'indicatore misura i giorni di permanenza media delle scorte in magazzino.


A tale indicatore viene associato un punteggio che varia su una scala da 1 a 10. Quando la "Durata delle scorte" presenta un valore pari o inferiore alla soglia minima di riferimento, il punteggio assume valore 10; quando la durata delle scorte presenta un valore pari o superiore alla corrispondente soglia massima di riferimento, il punteggio assume valore 1; quando la durata delle scorte presenta un valore compreso nell'intervallo tra la soglia minima e massima di riferimento, il punteggio è modulato<sup>7</sup> fra 1 e 10.



I dati riportati nel grafico sono riferiti al MoB 1.

Le soglie di riferimento (esprese in numero di giorni) sono differenziate per "Modello di Business" come di seguito riportato:

<sup>7</sup>Punteggio =  $10 - 9 \times \frac{(\text{indicatore} - \text{soglia minima})}{(\text{soglia massima} - \text{soglia minima})}$



	<b>Modalità di distribuzione</b>	<b>Soglia minima</b>	<b>Soglia massima</b>
<b>MoB 1</b>	Tutti i soggetti	15,00	200,00
<b>MoB 2</b>	Tutti i soggetti	30,00	320,00
<b>MoB 3</b>	Tutti i soggetti	10,00	150,00
<b>MoB 4</b>	Tutti i soggetti	7,00	100,00
<b>MoB 5</b>	Tutti i soggetti	7,00	75,00
<b>MoB 6</b>	Tutti i soggetti	20,00	200,00
<b>MoB 7</b>	Tutti i soggetti	20,00	250,00
<b>MoB 8</b>	Tutti i soggetti	45,00	400,00
<b>MoB 9</b>	Tutti i soggetti	20,00	150,00


Per ogni singolo soggetto, i valori soglia sono ottenuti come media, ponderata con le relative probabilità di appartenenza, dei valori di riferimento individuati per gruppo omogeneo.

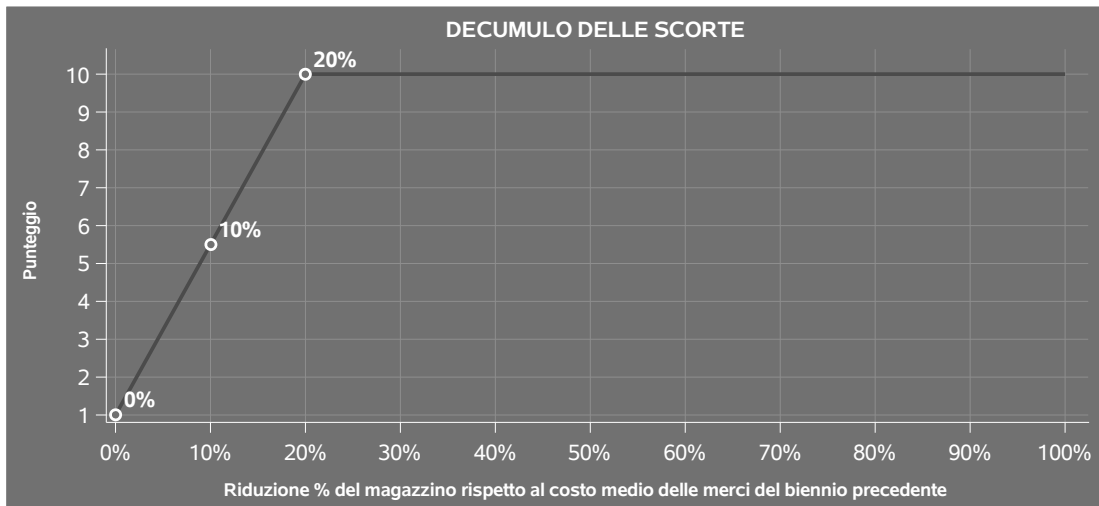
#### ● **DECUMULO DELLE SCORTE**

L'indicatore di "Decumulo delle scorte" fornisce una misura dello smobilizzo delle giacenze di magazzino nel corso dell'anno.

A tale indicatore viene associato un punteggio che varia su una scala da 1 a 10. Quando il "Decumulo delle scorte" presenta un valore pari o inferiore alla soglia minima di riferimento, pari a **zero**, il punteggio assume valore 1; quando il "Decumulo delle scorte" presenta un valore pari o superiore alla corrispondente soglia massima di riferimento (**0,20**), il punteggio assume valore 10; quando il "Decumulo delle scorte" presenta un valore compreso nell'intervallo tra la soglia minima e massima di riferimento, il punteggio è modulato<sup>8</sup> fra 1 e 10. Nel seguente grafico, per semplicità di rappresentazione, i valori sono rappresentati in forma percentuale.

<sup>8</sup>Punteggio = 1 + 9x(indicatore/0,20)





L'indicatore di "Decumulo delle scorte" è **applicato** quando il suo punteggio è superiore al punteggio dell'indicatore "Durata delle scorte".

In caso di inapplicabilità dell'indicatore "Decumulo delle scorte", il punteggio dell'indicatore composito "Durata e decumulo delle scorte" sarà pari a quello del solo indicatore "Durata delle scorte".



---

## INDICATORI ELEMENTARI DI ANOMALIA

---

### GESTIONE CARATTERISTICA

#### **COSTO DEL VENDUTO E PER LA PRODUZIONE DI SERVIZI NEGATIVO**

L'indicatore evidenzia situazioni di anomalia relative al costo del venduto e per la produzione di servizi.

Nel caso in cui tale costo sia negativo, l'indicatore è **applicato** e il relativo punteggio assume valore 1.

#### **CORRISPONDENZA DELLE ESISTENZE DI PRODOTTI FINITI, MATERIE PRIME E MERCI CON LE RELATIVE RIMANENZE**

L'indicatore monitora la corrispondenza tra il valore delle "Esistenze iniziali relative a merci, prodotti finiti, materie prime e sussidiarie, semilavorati e ai servizi non di durata ultrannuale", comprensive di quelle relative a prodotti soggetti ad aggio o ricavo fisso, e le relative rimanenze finali dichiarate per il periodo di imposta precedente.

Nel caso in cui la differenza, in valore assoluto, tra i due importi sia superiore a 100 euro più il 5% delle rimanenze finali dell'anno precedente, l'indicatore è **applicato** e il relativo punteggio assume valore 1.


L'indicatore è **applicabile** solo se per il periodo di imposta precedente il contribuente ha applicato gli indici sintetici di affidabilità fiscale per una attività di impresa.

#### **CORRISPONDENZA DELLE ESISTENZE DI OPERE E SERVIZI DI DURATA ULTRANNUALE CON LE RELATIVE RIMANENZE**

L'indicatore monitora la corrispondenza tra il valore delle "Esistenze iniziali relative ad opere, forniture e servizi di durata ultrannuale" e le relative rimanenze finali dichiarate per il periodo di imposta precedente.

Nel caso in cui la differenza, in valore assoluto, tra i due importi sia superiore a 100 euro più il 5% delle rimanenze finali dell'anno precedente, l'indicatore è **applicato** e il relativo punteggio assume valore 1.

L'indicatore è **applicabile** solo se per il periodo di imposta precedente il contribuente ha applicato gli indici sintetici di affidabilità fiscale per una attività di impresa.



## COPERTURA DELLE SPESE PER DIPENDENTE

L'indicatore verifica che l'impresa generi un valore aggiunto per addetto coerente con le spese per dipendente.

L'indicatore è **calcolato** come rapporto tra le spese per dipendente e il valore aggiunto per addetto<sup>9</sup>. Le spese per dipendente sono calcolate come rapporto tra le "Spese per lavoro dipendente e per altre prestazioni diverse da lavoro dipendente afferenti l'attività dell'impresa", al netto delle "Spese per prestazioni rese da professionisti esterni", delle "Spese per collaboratori coordinati e continuativi" e delle "Spese per compensi corrisposti ai soci per l'attività di amministratore (società di persone)", e il numero dipendenti.

Nel caso in cui il rapporto tra le spese per dipendente e il valore aggiunto per addetto assuma valori superiori all'unità l'indicatore è **applicato** e il relativo punteggio assume valore 1.

## ANALISI DELL'APPORTO DI LAVORO DELLE FIGURE NON DIPENDENTI

L'indicatore monitora la corretta compilazione dell'apporto di lavoro delle figure non dipendenti.


A tal fine, per ciascuna figura di addetto non dipendente (collaboratori familiari, familiari diversi, associati in partecipazione, soci amministratori, soci non amministratori) e a seconda della natura giuridica dell'impresa di appartenenza, è stato definito un valore percentuale minimo di apporto di lavoro per addetto, differenziato per numero di addetti per figura di addetto non dipendente (si veda la tabella seguente).

Tale valore rappresenta la soglia minima di riferimento dell'apporto di lavoro delle figure non dipendenti.

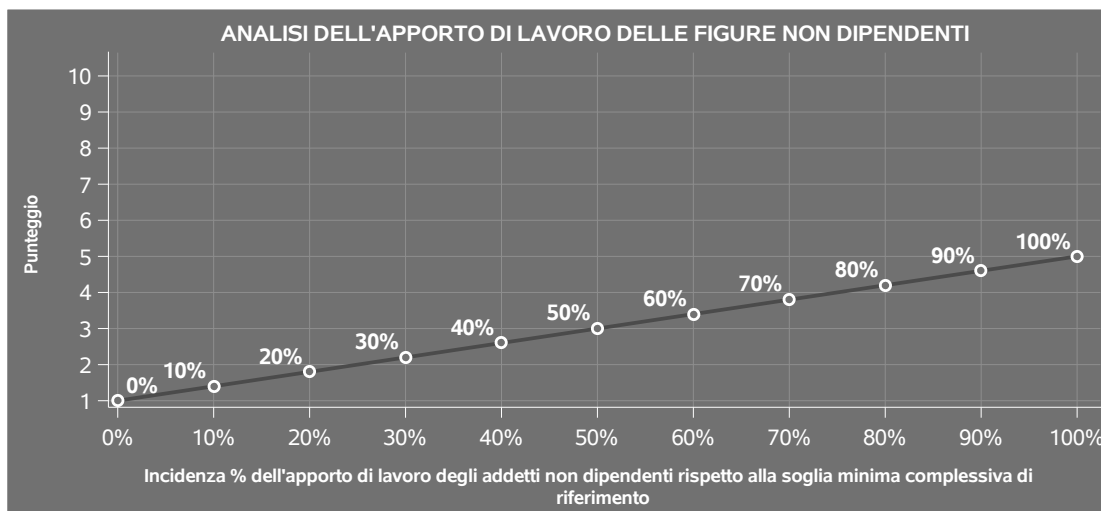
**Soglia minima percentuale di apporto di lavoro per addetto delle figure non dipendenti**

NATURA GIURIDICA	Numero addetti per figura	COLLABORATORI FAMILIARI	FAMILIARI DIVERSI	ASSOCIATI IN PARTECIPAZIONE	SOCI AMMINISTRATORI	SOCI NON AMMINISTRATORI
Persone fisiche	1	50	30	10		
	2	50	30	8		
	3	50	30	5		
	4	50	30	3		
	5	50	30	2		
	>5	50	30	1		
Società di persone	1		30	10	100	20
	2		30	8	75	15
	3		30	5	67	13
	4		30	3	63	13
	5		30	2	60	8
	>5		30	1	50	4
Società di capitali e enti non commerciali	1		30	10	50	10
	2		30	8	38	8
	3		30	5	33	5
	4		30	3	31	3
	5		30	2	28	2
	>5		30	1	16	1

<sup>9</sup>Quando il denominatore dell'indicatore "Copertura delle spese per dipendente" è non positivo, l'indicatore **non è applicato**.



Nel caso in cui la percentuale complessiva di apporto di lavoro degli addetti non dipendenti dichiarata sia inferiore alla soglia minima complessiva di riferimento, l'indicatore è **applicato** e il relativo punteggio<sup>10</sup> assume un valore compreso tra 1 e 5, come da grafico successivo.



## ASSENZA DEL NUMERO DI ASSOCIATI IN PARTECIPAZIONE IN PRESENZA DEI RELATIVI UTILI

L'indicatore evidenzia situazioni di anomalia nei casi di mancata dichiarazione dell'apporto di lavoro degli "Associati in partecipazione" in presenza degli "Utili spettanti agli associati in partecipazione con apporti di solo lavoro".

Nel caso in cui si verifichi tale anomalia, l'indicatore è **applicato** e il relativo punteggio assume valore 1.

## INCIDENZA DEI COSTI RESIDUALI DI GESTIONE

L'indicatore verifica che le voci di costo relative agli oneri diversi di gestione e alle altre componenti negative costituiscano una plausibile componente residuale di costo.

L'indicatore è **calcolato** come rapporto percentuale tra i costi residuali di gestione e i costi totali.

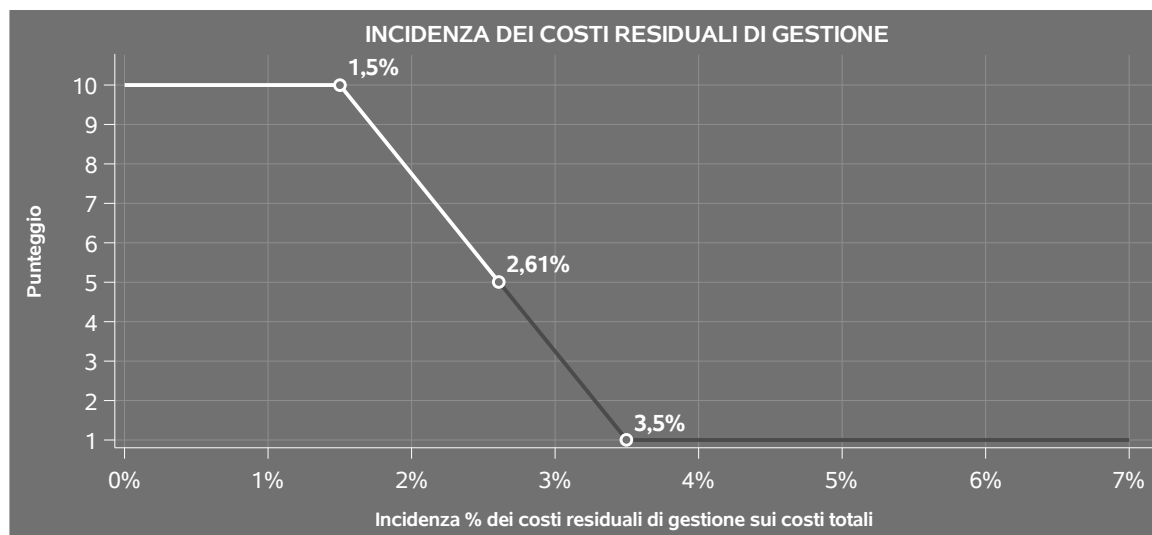
Qualora i costi totali siano uguali a zero, l'indicatore non è **applicabile**.

All'indicatore "Incidenza dei costi residuali di gestione" viene associato un punteggio che varia su una scala da 1 a 10. Quando l'indicatore presenta un valore pari o inferiore alla corrispondente soglia minima di riferimento, il punteggio assume valore 10; quando l'indicatore presenta un valore pari o superiore alla corrispondente soglia massima di riferimento, il punteggio assume valore 1; quando

<sup>10</sup>Punteggio =  $1+4 \times (\text{apporto di lavoro degli addetti non dipendenti} / \text{soglia minima complessiva di riferimento})$



l'indicatore presenta un valore compreso nell'intervallo tra la soglia minima e massima di riferimento, il punteggio è modulato<sup>11</sup> fra 1 e 10.




I dati riportati nel grafico sono riferiti al MoB 2.

Le soglie di riferimento (espresse in percentuale) sono differenziate per "Modello di Business" come di seguito riportato:

	<b>Modalità di distribuzione</b>	<b>Soglia minima</b>	<b>Soglia massima</b>
<b>MoB 1</b>	Tutti i soggetti	1,50	3,50
<b>MoB 2</b>	Tutti i soggetti	1,50	3,50
<b>MoB 3</b>	Tutti i soggetti	1,00	2,50
<b>MoB 4</b>	Tutti i soggetti	1,00	2,50
<b>MoB 5</b>	Tutti i soggetti	1,50	3,00
<b>MoB 6</b>	Tutti i soggetti	1,50	3,50
<b>MoB 7</b>	Tutti i soggetti	1,00	3,00
<b>MoB 8</b>	Tutti i soggetti	1,50	3,50

<sup>11</sup>Punteggio =  $10 - 9 \times \frac{(\text{indicatore} - \text{soglia minima})}{(\text{soglia massima} - \text{soglia minima})}$





	Modalità di distribuzione	Soglia minima	Soglia massima
<b>MoB 9</b>	Tutti i soggetti	1,00	2,50

Per ogni singolo soggetto, i valori soglia sono ottenuti come media, ponderata con le relative probabilità di appartenenza, dei valori di riferimento individuati per gruppo omogeneo. L'indicatore è **applicato** quando il relativo punteggio è non superiore a 5.

## MARGINE OPERATIVO LORDO NEGATIVO

L'indicatore evidenzia situazioni di anomalia relative al margine operativo lordo.

Nel caso in cui detto margine sia negativo e il valore aggiunto sia positivo, l'indicatore è **applicato** e il relativo punteggio assume valore 1.

## GESTIONE DEI BENI STRUMENTALI

### INCIDENZA DEGLI AMMORTAMENTI

L'indicatore verifica la coerenza tra ammortamenti per beni mobili strumentali e relativo valore.

L'indicatore è **calcolato** come rapporto percentuale tra gli ammortamenti per beni mobili strumentali, al netto dei beni di costo unitario non superiore a 516,46 euro e il valore dei beni strumentali mobili in proprietà, al netto dei beni di costo unitario non superiore a 516,46 euro, parametrato alla quota di mesi di attività nel corso del periodo di imposta (numero di mesi di attività nel corso del periodo di imposta / 12).

Nel caso in cui il valore dell'indicatore sia superiore al valore della soglia massima di riferimento (**25%**), l'indicatore è **applicato** e il relativo punteggio assume valore 1.

Qualora l'importo degli ammortamenti per beni mobili strumentali, al netto dei beni di costo unitario non superiore a 516,46 euro, sia positivo e il valore dei beni strumentali mobili in proprietà, al netto dei beni di costo unitario non superiore a 516,46 euro, sia pari a zero, l'indicatore è **applicato** e il relativo punteggio assume valore 1.

### INCIDENZA DEI COSTI PER BENI MOBILI ACQUISITI IN DIPENDENZA DI CONTRATTI PER LOCAZIONE FINANZIARIA

L'indicatore verifica la coerenza tra canoni di leasing e valore dei relativi beni strumentali acquisiti in leasing.

L'indicatore è **calcolato** come rapporto percentuale tra i "Canoni per beni mobili acquisiti in



dipendenza di contratti di locazione finanziaria, ad esclusione dei canoni di leasing fiscalmente deducibili oltre il periodo di durata del contratto", e il "Valore dei beni strumentali mobili relativo a beni acquisiti in dipendenza di contratti di locazione finanziaria", parametrato alla quota di mesi di attività nel corso del periodo di imposta (numero di mesi di attività nel corso del periodo di imposta/12).

Nel caso in cui il valore dell'indicatore sia superiore al valore della soglia massima di riferimento (55%), l'indicatore è **applicato** e il relativo punteggio assume valore 1.

Qualora i "Canoni per beni mobili acquisiti in dipendenza di contratti di locazione finanziaria, ad esclusione dei canoni di leasing fiscalmente deducibili oltre il periodo di durata del contratto", siano positivi e il "Valore dei beni strumentali mobili relativo a beni acquisiti in dipendenza di contratti di locazione finanziaria" sia pari a zero, l'indicatore è **applicato** e il relativo punteggio assume valore 1.

## REDDITIVITÀ

### REDDITO OPERATIVO NEGATIVO

L'indicatore intercetta le situazioni in cui il reddito operativo è minore di zero.

Qualora si verifichi questa condizione e il margine operativo lordo sia positivo, l'indicatore è **applicato** e il relativo punteggio assume valore 1.

### RISULTATO ORDINARIO NEGATIVO

L'indicatore intercetta le situazioni in cui il risultato ordinario è minore di zero.

Qualora si verifichi questa condizione, l'indicatore è **applicato** e il relativo punteggio assume valore 1.

## GESTIONE EXTRA-CARATTERISTICA

### INCIDENZA DEGLI ACCANTONAMENTI

L'indicatore verifica la plausibilità degli accantonamenti rispetto alla capacità dell'impresa di produrre reddito attraverso la propria gestione caratteristica.

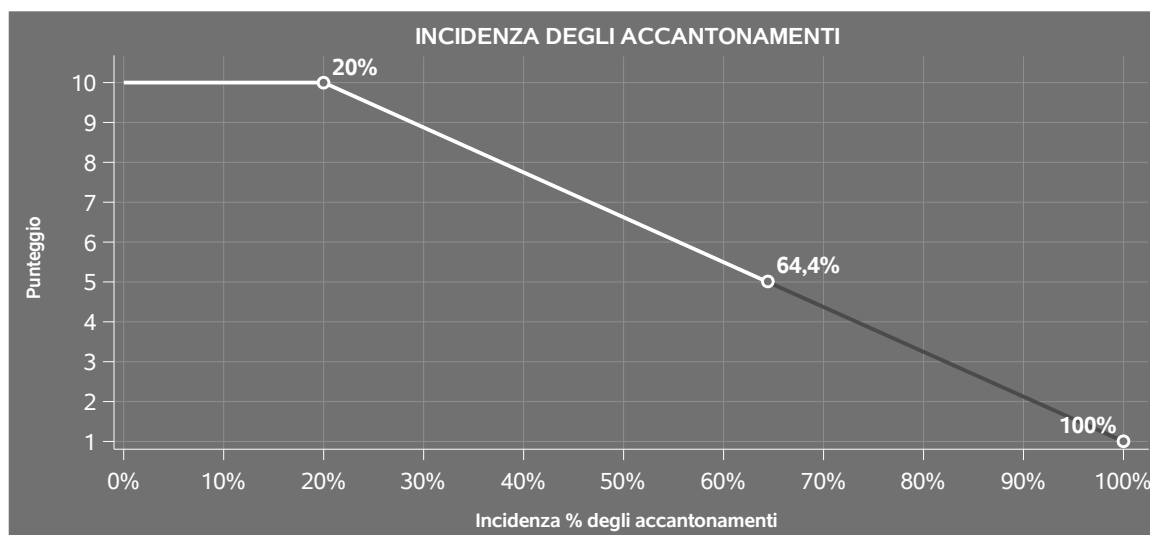
L'indicatore è **calcolato** come rapporto percentuale tra gli "Accantonamenti" e il margine operativo lordo.

Qualora gli "Accantonamenti" siano uguali a zero, l'indicatore non è **applicabile**.

All'indicatore "Incidenza degli accantonamenti" viene associato un punteggio che varia su una scala da 1 a 10. Quando l'indicatore presenta un valore pari o inferiore alla corrispondente soglia minima di riferimento (20%), il punteggio assume valore 10; quando l'indicatore presenta un valore pari o superiore alla corrispondente soglia massima di riferimento (100%), il punteggio assume valore 1;



quando l'indicatore presenta un valore compreso nell'intervallo tra la soglia minima e massima di riferimento, il punteggio è modulato<sup>12</sup> fra 1 e 10.



L'indicatore è **applicato** quando il relativo punteggio è non superiore a 5.

Qualora il margine operativo lordo sia non positivo, l'indicatore è **applicato** ed assume punteggio pari ad 1.

## INCIDENZA DEGLI ONERI FINANZIARI NETTI SUL REDDITO OPERATIVO LORDO

L'indicatore verifica la plausibilità dell'indebitamento finanziario dell'impresa, permettendo di evidenziare eventuali squilibri tra la gestione operativa (comprensiva di ammortamenti e canoni per beni mobili acquisiti in dipendenza di contratti di locazione finanziaria) e la gestione finanziaria.

L'indicatore è **calcolato** come rapporto percentuale tra gli oneri finanziari netti e il reddito operativo lordo.

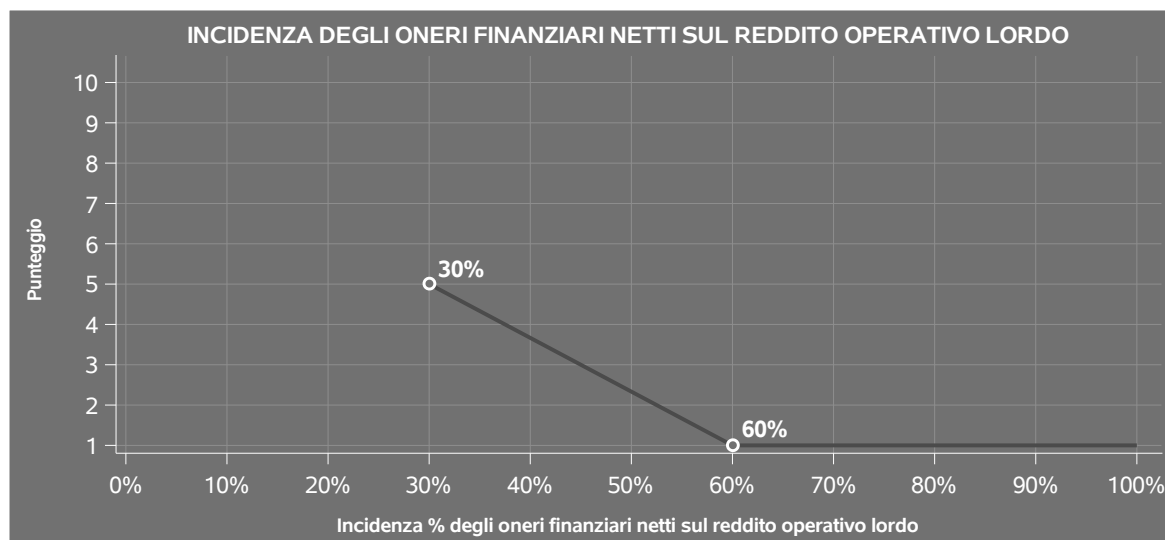
Qualora gli oneri finanziari netti siano non positivi, l'indicatore non è **applicabile**.

All'indicatore "Incidenza degli oneri finanziari netti sul reddito operativo lordo" viene associato un punteggio che varia su una scala da 1 a 5. Quando l'indicatore presenta un valore pari o superiore alla corrispondente soglia massima di riferimento (**60%**) il punteggio assume valore 1; quando l'indicatore presenta un valore superiore alla soglia minima (**30%**) e inferiore alla soglia massima di riferimento, il punteggio è modulato<sup>13</sup> fra 1 e 5.

<sup>12</sup>Punteggio =  $10 - 9 \times \frac{[(\text{indicatore} - \text{soglia minima}) / (\text{soglia massima} - \text{soglia minima})]}$


<sup>13</sup>Punteggio =  $5 - 4 \times \frac{[(\text{indicatore} - \text{soglia minima}) / (\text{soglia massima} - \text{soglia minima})]}$





Qualora il reddito operativo lordo sia non positivo l'indicatore è **applicato** e assume punteggio pari ad 1.

In assenza di anomalia, l'indicatore non è applicato e il relativo punteggio di affidabilità non è calcolato.




## SUB ALLEGATI

### SUB ALLEGATO 20.A - ASSEGNAZIONE AI MOB

In fase di applicazione, per l'assegnazione dei contribuenti ai MoB viene utilizzata una combinazione di due tecniche statistiche di tipo multivariato (analisi fattoriali e modelli di mistura finita) che utilizza le seguenti variabili:

Analisi fattoriale	Nome variabile	Descrizione variabile
Specializzazione del portafoglio prodotti	ACP_MERCE_PESCATO_PREV	Prevalenza di pesce, crostacei e molluschi, prodotti a base di pesce, crostacei e molluschi, estratti e succhi di pesce, crostacei, molluschi, farine di pesce, alghe marine, ecc.
	ACP_MERCE_PATATA_PREV	Prevalenza di prodotti a base di patate, farina e fecola di patate, ecc.
	ACP_MERCE_FRUTTA_PREV	Prevalenza di prodotti a base di frutta e ortaggi, confetture, marmellate, gelatine, frutta in guscio, conserve e passate di pomodoro
	ACP_MERCE_PIATTO_PRONTO_PREV	Prevalenza di pasti e piatti pronti di prodotti alimentari (esclusi quelli a base di pasta e di carne)
	ACP_MERCE_SPEZIA_PREV	Prevalenza di spezie, salse, condimenti, aceto, sale ed esaltatori di sapidità
	ACP_MERCE_MANG_ANIMAL_PREV	Prevalenza di mangimi ed erba medica per l'alimentazione degli animali da allevamento e prodotti per l'alimentazione degli animali da compagnia
	ACP_MERCE_ALTRA_PREV	Prevalenza di altri prodotti alimentari



<b>Analisi fattoriale</b>	<b>Nome variabile</b>	<b>Descrizione variabile</b>
<b>Produzione integrata a marchio proprio</b>	ACP_PROD_PROPRIA_P	Provenienza delle materie prime, semilavorati e merci utilizzati nella produzione e/o lavorazione: da produzione propria e/o coltivazione diretta e/o allevamento proprio
	ACP_MARCHIO_FULL_P	Materie prime di produzione propria con marchio proprio
<b>Relazione con il committente</b>	ACP_PROD_CT_P	Produzione e/o lavorazione e commercializzazione: Produzione e/o lavorazione conto terzi
	ACP_MATPRIME_TZ_P	Produzione e/o lavorazione conto terzi: Materie prime fornite da terzi
	ACP_RICAVI_COMMIT_PRINC_P	Produzione e/o lavorazione conto terzi: Percentuale dei ricavi provenienti dal committente principale

Sulla base di tali variabili, il contribuente viene assegnato ad uno o più MoB attraverso l'attribuzione di una probabilità di appartenenza, come descritto nell'**Allegato 88**.


Le matrici ed i vettori per il calcolo delle probabilità di appartenenza ai MoB sono riportati nell'**Allegato 90**.




### SUB ALLEGATO 20.B - FUNZIONE "RICAVI PER ADDETTO"

Di seguito viene riportato l'elenco delle variabili e dei coefficienti della funzione di regressione "Ricavi per addetto", con la spiegazione dei coefficienti.

INPUT PRODUTTIVI	VARIABILI		COEFFICIENTE	INTERPRETAZIONE DEL COEFFICIENTE STIMATO
	Costo del venduto e per la produzione di servizi	(*)	0,560147027954263	Un aumento dell'1% della variabile determina un aumento dello 0,56% del Ricavo stimato
	Spese per lavoro dipendente al netto dei compensi corrisposti ai soci per l'attività di amministratore	(*)	0,164467903666242	Un aumento dell'1% della variabile determina un aumento dello 0,16% del Ricavo stimato
	Costo per servizi al netto dei compensi corrisposti ai soci per l'attività di amministratore (società ed enti soggetti all'Ires) + Canoni per beni mobili acquisiti in dipendenza di contratti di locazione non finanziaria e di noleggio	(*)	0,230474043724226	Un aumento dell'1% della variabile determina un aumento dello 0,23% del Ricavo stimato
	Valore dei beni strumentali, quota fino a 980.000 euro per addetto		0,048705623330423	Un aumento dell'1% della variabile determina un aumento dello 0,05% del Ricavo stimato
	Canoni relativi a beni mobili acquisiti in dipendenza di contratti di locazione finanziaria	(*)	0,016249403004276	Un aumento dell'1% della variabile determina un aumento dello 0,02% del Ricavo stimato



	VARIABILI		COEFFICIENTE	INTERPRETAZIONE DEL COEFFICIENTE STIMATO
	Ammortamenti per beni mobili strumentali	(*)	0,028524941944194	Un aumento dell'1% della variabile determina un aumento dello 0,03% del Ricavo stimato
<b>VARIABILI STRUTTURALI</b>	Quota giornate apprendisti		-0,046373493685236	Un apprendista presenta una produttività inferiore del 4,64% in termini di Ricavo stimato
	Quota numero Dipendenti		-0,060670477975381	Un dipendente presenta una produttività inferiore del 6,07% in termini di Ricavo stimato
	Pensionato titolare della ditta individuale con numero di Addetti non superiore a due		-0,038556991763079	La condizione di 'Pensionato titolare della ditta individuale con numero di Addetti non superiore a due' determina una diminuzione del 3,86% del Ricavo stimato
	Cessioni (U.E., extra U.E.) / 100		0,04913394214474	Un aumento dell'1% della variabile determina un aumento dello 0,05% del Ricavo stimato
<b>MODELLI DI BUSINESS (MoB)</b>	Probabilità di appartenenza al MoB 4 — Imprese che svolgono principalmente lavorazione di prodotti a base di patate, farina e fecola di patate, ecc.		-0,051991505377489	L'appartenenza al MoB determina una diminuzione del 5,20% del Ricavo stimato
	Probabilità di appartenenza al MoB 6 — Imprese che operano prevalentemente in conto terzi		0,040770631948827	L'appartenenza al MoB determina un aumento del 4,08% del Ricavo stimato





	VARIABILI		COEFFICIENTE	INTERPRETAZIONE DEL COEFFICIENTE STIMATO
MISURE DI CICLO DI SETTORE	Andamento della media dei ricavi del settore		0,159257314239413	Una diminuzione dell'1% della variabile di ciclo economico determina una flessione dello 0,16% del Ricavo stimato
MISURE DI CICLO INDIVIDUALE	Quota giornate di sospensione, C.I.G. e simili del personale dipendente		-0,203219656174429	Un aumento dell'1% della variabile determina una diminuzione dello 0,20% del Ricavo stimato
ECONOMIE DI SCALA E/O SOSTITUZIONE	(Spese per lavoro dipendente al netto dei compensi corrisposti ai soci per l'attività di amministratore) x (Costo per servizi al netto dei compensi corrisposti ai soci per l'attività di amministratore (società ed enti soggetti all'Ires) + Canoni per beni mobili acquisiti in dipendenza di contratti di locazione non finanziaria e di noleggio)	(****)	-0,002159961107523	Un aumento dell'1% della variabile determina una diminuzione dello 0,002% del Ricavo stimato
	(Valore dei beni strumentali) x (Costo per servizi al netto dei compensi corrisposti ai soci per l'attività di amministratore (società ed enti soggetti all'Ires) + Canoni per beni mobili acquisiti in dipendenza di contratti di locazione non finanziaria e di noleggio)	(***)	-0,001545766839045	Un aumento dell'1% della variabile determina una diminuzione dello 0,002% del Ricavo stimato
INTERCETTA	Valore dell'intercetta del modello di stima		1,528651971397419	



VARIABILI	COEFFICIENTE	INTERPRETAZIONE DEL COEFFICIENTE STIMATO
Coefficiente di rivalutazione	1,003333844141515	
Coefficiente individuale	Vedasi Allegato 89	

(\*) Le variabili contabili (XC) sono utilizzate in stima come  $LN[1+XC/(N^{\circ}addetti \times 1.000)]$  o  $LN[1+MIN\{XC/(N^{\circ}addetti \times 1.000), \text{ quota valore in migliaia pro capite}\}]$


(\*\*) Le variabili numeriche (XN) sono utilizzate in stima come  $LN[1 + XN/(N^{\circ}addetti)]$  o  $LN[1 + MIN\{XN/(N^{\circ}addetti), \text{ quota valore pro capite}\}]$

(\*\*\*) La variabile relativa al numero degli addetti è utilizzata in stima come  $LN(1+N^{\circ}addetti)$

(\*\*\*\*) Ciascuna variabile (XS) del prodotto è utilizzata in stima come  $LN(1+XS)$

Le variabili dipendenti sono utilizzate in stima come  $LN[1 + YC/(N^{\circ}addetti \times 1.000)]$ , dove: YC è uguale a Ricavi oppure Compensi oppure Valore aggiunto.


Le misure di ciclo settoriale relative al periodo di imposta di applicazione saranno pubblicate con apposito Decreto ai sensi dell'art. 9-bis comma 2 del DL 50 del 24 aprile 2017 convertito nella Legge n. 96 del 21 giugno 2017.




### SUB ALLEGATO 20.C - FUNZIONE "VALORE AGGIUNTO PER ADDETTO"

Di seguito viene riportato l'elenco delle variabili e dei coefficienti della funzione di regressione "Valore aggiunto per addetto", con la spiegazione dei coefficienti.


	VARIABILI		COEFFICIENTE	INTERPRETAZIONE DEL COEFFICIENTE STIMATO
<b>INPUT PRODUTTIVI</b>	Costo del venduto e per la produzione di servizi	(*)	0,208898166058415	Un aumento dell'1% della variabile determina un aumento dello 0,21% del VA stimato
	Spese per lavoro dipendente al netto dei compensi corrisposti ai soci per l'attività di amministratore	(*)	0,25035630511517	Un aumento dell'1% della variabile determina un aumento dello 0,25% del VA stimato
	Costo per servizi al netto dei compensi corrisposti ai soci per l'attività di amministratore (società ed enti soggetti all'Ires) + Canoni per beni mobili acquisiti in dipendenza di contratti di locazione non finanziaria e di noleggio	(*)	0,098596062751816	Un aumento dell'1% della variabile determina un aumento dello 0,10% del VA stimato
	Valore dei beni strumentali, quota fino a 980.000 euro per addetto		0,088220100101943	Un aumento dell'1% della variabile determina un aumento dello 0,09% del VA stimato
	Ammortamenti per beni mobili strumentali	(*)	0,113970349567673	Un aumento dell'1% della variabile determina un aumento dello 0,11% del VA stimato



	<b>VARIABILI</b>		<b>COEFFICIENTE</b>	<b>INTERPRETAZIONE DEL COEFFICIENTE STIMATO</b>
	Incidenza del costo sostenuto per la produzione e/o lavorazione affidata a terzi sui costi per l'acquisto di materie prime, sussidiarie, semilavorati e merci e per la produzione di servizi		-0,198118156382632	Un aumento dell'1% della variabile determina una diminuzione dello 0,20% del VA stimato
<b>VARIABILI STRUTTURALI</b>	Quota numero Dipendenti		-0,138180994661228	Un dipendente presenta una produttività inferiore del 13,82% in termini di VA stimato
	Pensionato titolare della ditta individuale con numero di Addetti non superiore a due		-0,157169363838252	La condizione di Pensionato titolare della ditta individuale con numero di Addetti non superiore a due' determina una diminuzione del 15,72% del VA stimato
	Periodo d'imposta 2020		-0,043920310187524	In corrispondenza del periodo d'imposta 2020 si ha una flessione del 4,39% del VA stimato
<b>MODELLI DI BUSINESS (MoB)</b>	Cessioni (U.E., extra U.E.) / 100		0,143983991017597	Un aumento dell'1% della variabile determina un aumento dello 0,14% del VA stimato
	Probabilità di appartenenza al MoB 1 — Imprese che producono prevalentemente altri prodotti alimentari		-0,048687071345048	L'appartenenza al MoB determina una diminuzione del 4,87% del VA stimato



	VARIABILI	COEFFICIENTE	INTERPRETAZIONE DEL COEFFICIENTE STIMATO
	Probabilità di appartenenza al MoB 4 — Imprese che svolgono principalmente lavorazione di prodotti a base di patate, farina e fecola di patate, ecc.	-0,160219928182079	L'appartenza al MoB determina una diminuzione del 16,02% del VA stimato
<b>MISURE DI CICLO DI SETTORE</b>	Andamento della media dei ricavi del settore	0,425155363302117	Una diminuzione dell'1% della variabile di ciclo economico determina una flessione dello 0,43% del VA stimato
	Tasso di occupazione a livello regionale	0,003451598135207	Una diminuzione di un punto della variabile determina una flessione dello 0,35% del VA stimato
	Tassi di interesse bancari (prestiti alle imprese) — Banca d'Italia	-0,022841916786481	Un aumento di un punto della variabile determina una flessione del 2,28% del VA stimato
<b>MISURE DI CICLO INDIVIDUALE</b>	Quota giornate di sospensione, C.I.G. e simili del personale dipendente	-0,449836423653454	Un aumento dell'1% della variabile determina una diminuzione dello 0,45% del VA stimato
<b>ECONOMIE DI SCALA E/O SOSTITUZIONE</b>	(Spese per lavoro dipendente al netto dei compensi corrisposti ai soci per l'attività di amministratore, quota fino a 350.000 euro) elevato a 2	0,036901778058363	Un aumento dell'1% della variabile determina un aumento dello 0,04% del VA stimato



VARIABILI	COEFFICIENTE	INTERPRETAZIONE DEL COEFFICIENTE STIMATO
(Valore dei beni strumentali) x (Spese per lavoro dipendente al netto dei compensi corrisposti ai soci per l'attività di amministratore)	(****) -0,002552428151033	Un aumento dell'1% della variabile determina una diminuzione dello 0,003% del VA stimato
(Costo del venduto e per la produzione di servizi) x (Costo per servizi al netto dei compensi corrisposti ai soci per l'attività di amministratore (società ed enti soggetti all'Ires) + Canoni per beni mobili acquisiti in dipendenza di contratti di locazione non finanziaria e di noleggio)	(****) -0,001319031333565	Un aumento dell'1% della variabile determina una diminuzione dello 0,001% del VA stimato
<b>INTERCETTA</b> Valore dell'intercetta del modello di stima	0,849587873110675	
<b>Coefficiente di rivalutazione</b>	1,040502425168193	
<b>Coefficiente individuale</b> Vedasi Allegato 89		

(\*) Le variabili contabili (XC) sono utilizzate in stima come  $LN[1+XC/(N^{\circ}addetti \times 1.000)]$  o  $LN[1+MIN\{XC/(N^{\circ}addetti \times 1.000), \text{quota valore in migliaia pro capite}\}]$

(\*\*) Le variabili numeriche (XN) sono utilizzate in stima come  $LN[1+XN/(N^{\circ}addetti)]$  o  $LN[1+MIN\{XN/(N^{\circ}addetti), \text{quota valore pro capite}\}]$


(\*\*\*) La variabile relativa al numero degli addetti è utilizzata in stima come  $LN(1+N^{\circ}addetti)$

(\*\*\*\*) Ciascuna variabile (XS) del prodotto è utilizzata in stima come  $LN(1+XS)$

Le variabili dipendenti sono utilizzate in stima come  $LN[1+YC/(N^{\circ}addetti \times 1.000)]$ , dove: YC è uguale a Ricavi oppure Compensi oppure Valore aggiunto.



Le misure di ciclo settoriale relative al periodo di imposta di applicazione saranno pubblicate con apposito Decreto ai sensi dell'art. 9-bis comma 2 del DL 50 del 24 aprile 2017 convertito nella Legge n. 96 del 21 giugno 2017.



---

## SUB ALLEGATO 20.D - FORMULE DELLE VARIABILI E DEGLI INDICATORI

---

Di seguito sono riportate le formule delle variabili e degli indicatori economico-contabili utilizzati nell'ISA CD48U:

**Addetti <sup>14</sup> (ditte individuali)** = Titolare + Numero dipendenti + Numero collaboratori coordinati e continuativi che prestano attività prevalentemente nell'impresa + Numero collaboratori dell'impresa familiare e coniuge dell'azienda coniugale + Numero familiari diversi che prestano attività nell'impresa + Numero associati in partecipazione.

**Addetti (società)** = Numero dipendenti + Numero collaboratori coordinati e continuativi che prestano attività prevalentemente nell'impresa + Numero familiari diversi che prestano attività nell'impresa + Numero associati in partecipazione + Numero soci amministratori + Numero soci non amministratori + Numero amministratori non soci.

**Addetti non dipendenti <sup>15</sup> (ditte individuali)** = Titolare + Numero collaboratori dell'impresa familiare e coniuge dell'azienda coniugale + Numero familiari diversi che prestano attività nell'impresa + Numero associati in partecipazione.

**Addetti non dipendenti (società)** = Numero familiari diversi che prestano attività nell'impresa + Numero associati in partecipazione + Numero soci amministratori + Numero soci non amministratori + Numero amministratori non soci.


**Altri prodotti alimentari** = 100 - Prodotti ottenuti e/o lavorati: [Pesce, crostacei e molluschi, prodotti a base di pesce, crostacei e molluschi, estratti e succhi di pesce, crostacei, molluschi, farine di pesce, alghe marine, ecc. + Prodotti a base di patate, farina e fecola di patate, ecc. + Prodotti a base di frutta e ortaggi, confetture, marmellate, gelatine, frutta in guscio, conserve e passate di pomodoro + Pasti e piatti pronti di prodotti alimentari (esclusi quelli a base di pasta e di carne) + Spezie, salse, condimenti, aceto, sale ed esaltatori di sapidità + Mangimi ed erba medica per l'alimentazione degli animali da allevamento + Prodotti per l'alimentazione degli animali da compagnia].

**Ammortamenti per beni mobili strumentali, al netto dei beni di costo unitario non superiore a 516,46 euro** = Ammortamenti per beni mobili strumentali - Spese per l'acquisto di beni strumentali mobili di costo unitario non superiore a 516,46 euro.

**Costi produttivi** = Costo del venduto e per la produzione di servizi + Costo per servizi - Compensi corrisposti ai soci per l'attività di amministratore (società ed enti soggetti all'IRES) + Canoni per beni mobili acquisiti in dipendenza di contratti di locazione non finanziaria e di noleggio + Spese per lavoro dipendente e per altre prestazioni diverse da lavoro dipendente afferenti l'attività dell'impresa - Compensi corrisposti ai soci per l'attività di amministratore (società di persone).

<sup>14</sup>Il titolare è pari a uno. Il numero collaboratori dell'impresa familiare e coniuge dell'azienda coniugale, il numero familiari diversi che prestano attività nell'impresa, il numero associati in partecipazione, il numero soci amministratori e il numero soci non amministratori sono pari alla relativa percentuale di lavoro prestato diviso 100. Il numero collaboratori coordinati e continuativi che prestano attività prevalentemente nell'impresa, il numero amministratori non soci e il titolare sono rideterminati in base alla durata dell'attività pari al numero di mesi di attività nel corso del periodo di imposta diviso 12. Il numero addetti non può essere inferiore a ("Numero di mesi di attività nel corso del periodo di imposta" diviso 12).

<sup>15</sup>Il titolare è pari a uno. Il numero collaboratori dell'impresa familiare e coniuge dell'azienda coniugale, il numero familiari diversi che prestano attività nell'impresa, il numero associati in partecipazione, il numero soci amministratori e il numero soci non amministratori sono pari alla relativa percentuale di lavoro prestato diviso 100. Il numero amministratori non soci e il titolare sono rideterminati in base alla durata dell'attività pari al numero di mesi di attività nel corso del periodo di imposta diviso 12. Se il numero addetti non dipendenti è inferiore a "Numero di mesi di attività nel corso del periodo d'imposta" diviso 12, allora il numero addetti non dipendenti è pari al valore massimo tra (numero addetti non dipendenti) e (titolare - Numero dipendenti).





**Costi residuali di gestione** = Oneri diversi di gestione ed altre componenti negative - Perdite su crediti - Utili spettanti agli associati in partecipazione con apporti di solo lavoro - Maggiorazioni fiscali - Componenti negativi derivanti da trasferimenti di azienda o di rami di azienda - Minusvalenze derivanti da operazioni di riconversione produttiva, ristrutturazione o ridimensionamento produttivo, espropri o nazionalizzazioni di beni, alienazione di beni non strumentali all'attività produttiva - Quote di accantonamento annuale al TFR per forme pensionistiche complementari e somme erogate agli iscritti ai fondi di previdenza del personale dipendente - Oneri per imposte e tasse.

**Costi totali** = Costi produttivi + Oneri diversi di gestione ed altre componenti negative - Perdite su crediti - Utili spettanti agli associati in partecipazione con apporti di solo lavoro - Maggiorazioni fiscali - Componenti negativi derivanti da trasferimenti di azienda o di rami di azienda - Minusvalenze derivanti da operazioni di riconversione produttiva, ristrutturazione o ridimensionamento produttivo, espropri o nazionalizzazioni di beni, alienazione di beni non strumentali all'attività produttiva - Quote di accantonamento annuale al TFR per forme pensionistiche complementari e somme erogate agli iscritti ai fondi di previdenza del personale dipendente - Oneri per imposte e tasse.

**Costo del venduto e per la produzione di servizi** <sup>16</sup> = [Esistenze iniziali relative a merci, prodotti finiti, materie prime e sussidiarie, semilavorati e ai servizi non di durata ultrannuale + Costi per l'acquisto di materie prime, sussidiarie, semilavorati e merci e per la produzione di servizi - Beni distrutti o sottratti relativi a materie prime, sussidiarie, semilavorati, merci e prodotti finiti] - Rimanenze finali relative a merci, prodotti finiti, materie prime e sussidiarie, semilavorati e ai servizi non di durata ultrannuale.


**Decumulo delle scorte** <sup>17</sup> = [(Esistenze iniziali relative a merci, prodotti finiti, materie prime e sussidiarie, semilavorati e ai servizi non di durata ultrannuale - Rimanenze finali relative a merci, prodotti finiti, materie prime e sussidiarie, semilavorati e ai servizi non di durata ultrannuale)] / [(Costi per l'acquisto di materie prime, sussidiarie, semilavorati e merci e per la produzione di servizi relativi al periodo di imposta precedente (per gli ISA con trattamento ad aggio è neutralizzata la componente ad aggio o ricavo fisso) + Costi per l'acquisto di materie prime, sussidiarie, semilavorati e merci e per la produzione di servizi relativi a due periodi di imposta precedenti (per gli ISA con trattamento ad aggio è neutralizzata la componente ad aggio o ricavo fisso)) / 2].

**Durata delle scorte** = [(Esistenze iniziali relative a merci, prodotti finiti, materie prime e sussidiarie, semilavorati e ai servizi non di durata ultrannuale + Rimanenze finali relative a merci, prodotti finiti, materie prime e sussidiarie, semilavorati e ai servizi non di durata ultrannuale) / 2] × 365 / (Costo del venduto e per la produzione di servizi).

**Incidenza del costo sostenuto per la produzione e/o lavorazione affidata a terzi sui costi per l'acquisto di materie prime, sussidiarie, semilavorati e merci e per la produzione di servizi** = Minimo tra (Produzione e/o lavorazione affidata a terzi: Costo sostenuto per la produzione e/o lavorazione affidata a terzi diviso Costi per l'acquisto di materie prime, sussidiarie, semilavorati e merci e per la produzione di servizi) e 1, se la variabile Costi per l'acquisto di materie prime, sussidiarie, semilavorati e merci e per la produzione di servizi è maggiore di zero; altrimenti è uguale a zero.

<sup>16</sup> Ad esclusione dell'utilizzo nell'ambito dell'indicatore elementare di anomalia relativo al "costo del venduto e per la produzione di servizi", se la variabile è minore di zero, viene posta uguale a zero.

<sup>17</sup> Quando il denominatore dell'indicatore "Decumulo delle scorte" è nullo, l'indicatore non è applicato.



**Margine operativo lordo** = Valore aggiunto - (Spese per lavoro dipendente e per altre prestazioni diverse da lavoro dipendente afferenti l'attività dell'impresa - Spese per prestazioni rese da professionisti esterni - Compensi corrisposti ai soci per l'attività di amministratore (società di persone)).

**Massima specializzazione tra prodotti ottenuti e/o lavorati** = Massimo tra Prodotti ottenuti e/o lavorati: [Pesce, crostacei e molluschi, prodotti a base di pesce, crostacei e molluschi, estratti e succhi di pesce, crostacei, molluschi, farine di pesce, alghe marine, ecc., Prodotti a base di patate, farina e fecola di patate, ecc., Prodotti a base di frutta e ortaggi, confetture, marmellate, gelatine, frutta in guscio, conserve e passate di pomodoro, Pasti e piatti pronti di prodotti alimentari (esclusi quelli a base di pasta e di carne), Spezie, salse, condimenti, aceto, sale ed esaltatori di sapidità, (Mangimi ed erba medica per l'alimentazione degli animali da allevamento + Prodotti per l'alimentazione degli animali da compagnia), Altri prodotti alimentari].

**Materie prime di produzione propria con marchio proprio** = Marchio: Produzione con marchio proprio se la variabile Provenienza delle materie prime, semilavorati e merci utilizzati nella produzione e/o lavorazione: da produzione propria e/o coltivazione diretta e/o allevamento proprio è maggiore di zero; altrimenti è uguale a zero.

**Numero dipendenti** = (Numero delle giornate retribuite - Numero delle giornate di sospensione, C.I.G. e simili del personale dipendente) diviso 312.

**Oneri finanziari netti** = Interessi e altri oneri finanziari - Risultato della gestione finanziaria.

**Periodo d'imposta 2020** = 1 nel periodo d'imposta 2020; altrimenti la variabile assume valore zero.

**Prevalenza di altri prodotti alimentari** = Altri prodotti alimentari se la variabile Altri prodotti alimentari è uguale a Massima specializzazione tra prodotti ottenuti e/o lavorati; altrimenti è uguale a zero.

**Prevalenza di mangimi ed erba medica per l'alimentazione degli animali da allevamento e prodotti per l'alimentazione degli animali da compagnia** = (Prodotti ottenuti e/o lavorati: Mangimi ed erba medica per l'alimentazione degli animali da allevamento + Prodotti ottenuti e/o lavorati: Prodotti per l'alimentazione degli animali da compagnia) se la somma di (Prodotti ottenuti e/o lavorati: Mangimi ed erba medica per l'alimentazione degli animali da allevamento + Prodotti ottenuti e/o lavorati: Prodotti per l'alimentazione degli animali da compagnia) è uguale a Massima specializzazione tra prodotti ottenuti e/o lavorati; altrimenti è uguale a zero.

**Prevalenza di pasti e piatti pronti di prodotti alimentari (esclusi quelli a base di pasta e di carne)** = Prodotti ottenuti e/o lavorati: Pasti e piatti pronti di prodotti alimentari (esclusi quelli a base di pasta e di carne) se la variabile Prodotti ottenuti e/o lavorati: Pasti e piatti pronti di prodotti alimentari (esclusi quelli a base di pasta e di carne) è uguale a Massima specializzazione tra prodotti ottenuti e/o lavorati; altrimenti è uguale a zero.

**Prevalenza di pesce, crostacei e molluschi, prodotti a base di pesce, crostacei e molluschi, estratti e succhi di pesce, crostacei, molluschi, farine di pesce, alghe marine, ecc.** = Prodotti ottenuti e/o lavorati: Pesce, crostacei e molluschi, prodotti a base di pesce, crostacei e molluschi, estratti e succhi di pesce, crostacei, molluschi, farine di pesce, alghe marine, ecc. se la variabile Prodotti ottenuti e/o lavorati: Pesce, crostacei e molluschi, prodotti a base di pesce, crostacei e molluschi, estratti e succhi di pesce, crostacei, molluschi, farine di pesce, alghe marine, ecc. è uguale a Massima specializzazione tra prodotti ottenuti e/o lavorati; altrimenti è uguale a zero.



**Prevalenza di prodotti a base di frutta e ortaggi, confetture, marmellate, gelatine, frutta in guscio, conserve e passate di pomodoro** = Prodotti ottenuti e/o lavorati: Prodotti a base di frutta e ortaggi, confetture, marmellate, gelatine, frutta in guscio, conserve e passate di pomodoro se la variabile Prodotti ottenuti e/o lavorati: Prodotti a base di frutta e ortaggi, confetture, marmellate, gelatine, frutta in guscio, conserve e passate di pomodoro è uguale a Massima specializzazione tra prodotti ottenuti e/o lavorati; altrimenti è uguale a zero.

**Prevalenza di prodotti a base di patate, farina e fecola di patate, ecc.** = Prodotti ottenuti e/o lavorati: Prodotti a base di patate, farina e fecola di patate, ecc. se la variabile Prodotti ottenuti e/o lavorati: Prodotti a base di patate, farina e fecola di patate, ecc. è uguale a Massima specializzazione tra prodotti ottenuti e/o lavorati; altrimenti è uguale a zero.

**Prevalenza di spezie, salse, condimenti, aceto, sale ed esaltatori di sapidità** = Prodotti ottenuti e/o lavorati: Spezie, salse, condimenti, aceto, sale ed esaltatori di sapidità se la variabile Prodotti ottenuti e/o lavorati: Spezie, salse, condimenti, aceto, sale ed esaltatori di sapidità è uguale a Massima specializzazione tra prodotti ottenuti e/o lavorati; altrimenti è uguale a zero.

**Quota giornate apprendisti** = (Numero giornate retribuite Apprendisti)/(Addetti x 312).

**Quota giornate di sospensione, C.I.G. e simili del personale dipendente** = (Numero giornate di sospensione, C.I.G. e simili del personale dipendente)/(Addetti x 312)).

**Quota numero Dipendenti** = (Addetti - Addetti non dipendenti) / Addetti.


**Reddito** = Risultato ordinario + Altri proventi considerati ricavi di cui alla lettera f) dell'art. 85, comma 1, del TUIR + Altri proventi e componenti positivi - Oneri diversi di gestione ed altre componenti negative di cui componenti negativi derivanti da trasferimenti di azienda o di rami di azienda - Oneri diversi di gestione ed altre componenti negative di cui minusvalenze derivanti da operazioni di riconversione produttiva, ristrutturazione o ridimensionamento produttivo, espropri o nazionalizzazioni di beni, alienazione di beni non strumentali all'attività produttiva.

**Reddito operativo** = Margine operativo lordo - Ammortamenti - Accantonamenti.

**Reddito operativo lordo** = Reddito operativo + Ammortamenti + Canoni per beni mobili acquisiti in dipendenza di contratti di locazione finanziaria, ad esclusione dei canoni di leasing fiscalmente deducibili oltre il periodo di durata del contratto.

**Ricavi** = Ricavi di cui ai commi 1 (Lett. a) e b)) e 2 dell'art. 85 del TUIR + (Altri proventi considerati ricavi - Altri proventi considerati ricavi di cui alla lettera f) dell'art. 85, comma 1, del TUIR) + Rimanenze finali relative ad opere, forniture e servizi di durata ultrannuale - Esistenze iniziali relative ad opere, forniture e servizi di durata ultrannuale + Ulteriori componenti positivi per migliorare il profilo di affidabilità.

**Risultato ordinario** = Reddito operativo + Risultato della gestione finanziaria - Interessi e altri oneri finanziari + Incrementi di immobilizzazioni per lavori interni.



**Tasso di occupazione a livello regionale**

La variabile è la media, per tutte le unità locali compilate, dei singoli indicatori regionali.


Un'unità locale è compilata se il comune dell'unità locale è compilato.

Se non risulta compilata alcuna unità locale occorre far riferimento al comune del domicilio fiscale qualora presente.

**Valore aggiunto** = Ricavi - [(Costo del venduto e per la produzione di servizi) + (Costo per servizi - Compensi corrisposti ai soci per l'attività di amministratore (società ed enti soggetti all'IRES)) + Costo per il godimento di beni di terzi (canoni di locazione finanziaria e non finanziaria, di noleggio, ecc.) + Spese per prestazioni rese da professionisti esterni + (Oneri diversi di gestione ed altre componenti negative - Utili spettanti agli associati in partecipazione con apporti di solo lavoro - Maggiorazioni fiscali - Componenti negativi derivanti da trasferimenti di azienda o di rami di azienda - Minusvalenze derivanti da operazioni di riconversione produttiva, ristrutturazione o ridimensionamento produttivo, espropri o nazionalizzazioni di beni, alienazione di beni non strumentali all'attività produttiva)].

**Valore dei beni strumentali** = La variabile è rideterminata in base alla durata dell'attività pari al numero di mesi di attività nel corso del periodo di imposta diviso 12.

**Valore dei beni strumentali mobili in proprietà, al netto dei beni di costo unitario non superiore a 516,46 euro** = Valore dei beni strumentali - Valore relativo a beni acquisiti in dipendenza di contratti di locazione finanziaria - Spese per l'acquisto di beni strumentali mobili di costo unitario non superiore a 516,46 euro.



# ALLEGATO 21

---

## NOTA TECNICA E METODOLOGICA

### INDICE SINTETICO DI AFFIDABILITÀ FISCALE

CD49U

INDUSTRIA DELLE BEVANDE



---

## APPLICAZIONE DELL'ISA

---

L'indice sintetico di affidabilità fiscale (ISA) esprime un giudizio di sintesi sull'affidabilità dei comportamenti fiscali del soggetto.

L'ISA è calcolato come media aritmetica di un insieme d'indicatori elementari e rappresenta il posizionamento del contribuente rispetto a tali indicatori attribuendo al soggetto un valore di sintesi, in scala da 1 a 10, dei singoli indicatori elementari: più basso sarà il valore dell'indice, minore sarà l'affidabilità fiscale del soggetto, più alto sarà il valore, più alta sarà l'attendibilità fiscale del soggetto.

I contribuenti interessati possono indicare ulteriori componenti positivi non risultanti dalle scritture contabili, che concorrono al calcolo degli indicatori elementari, per migliorare il proprio profilo di affidabilità fiscale.

Le attività economiche (ATECO 2007) oggetto dell'indice sintetico di affidabilità fiscale CD49U sono di seguito riportate:

- 11.01.00 - Distillazione, rettifica e miscelatura degli alcolici
- 11.02.10 - Produzione di vini da tavola e v.q.p.r.d.
- 11.02.20 - Produzione di vino spumante e altri vini speciali
- 11.03.00 - Produzione di sidro e di altri vini a base di frutta
- 11.04.00 - Produzione di altre bevande fermentate non distillate
- 11.05.00 - Produzione di birra
- 11.06.00 - Produzione di malto
- 11.07.00 - Industria delle bibite analcoliche, delle acque minerali e di altre acque in bottiglia

I criteri generali seguiti per la costruzione dell'indice sintetico di affidabilità fiscale CD49U sono riportati nell'**Allegato 88**.

Di seguito sono rappresentate le modalità di calcolo dell'indice sintetico di affidabilità fiscale CD49U per l'applicazione al singolo contribuente dal periodo di imposta 2022.



---

## MODELLI DI BUSINESS

---

Ai fini della definizione degli indicatori elementari, i contribuenti interessati all'applicazione dell'ISA CD49U sono classificati in gruppi omogenei che presentano al loro interno caratteristiche il più possibile simili in termini di modalità di operare sul mercato in base al "Modello di Business" (MoB) adottato.

I modelli di business rappresentano la struttura della catena del valore alla base del processo di produzione del bene o del servizio e sono espressione delle differenze fondamentali che derivano dalle diverse articolazioni organizzative con cui tale processo viene effettuato o da specifiche competenze.

Per l'ISA CD49U i MoB individuati sono i seguenti (la numerosità indicata è riferita alle imprese della base dati di costruzione, p.i. 2020):

- **MoB 1 - Imprese che producono prevalentemente altre bevande** (Numerosità: 139);
- **MoB 2 - Imprese che producono prevalentemente vini con denominazione geografica** (Numerosità: 400);
- **MoB 3 - Imprese che producono prevalentemente vini senza denominazione geografica** (Numerosità: 159);
- **MoB 4 - Imprese che producono prevalentemente birra** (Numerosità: 380);
- **MoB 5 - Imprese che producono prevalentemente alcolici e distillati** (Numerosità: 294);
- **MoB 6 - Imprese che producono prevalentemente spumanti e altri vini speciali** (Numerosità: 98).

Per la descrizione degli elementi che permettono l'assegnazione del contribuente ai MoB si rimanda al **Sub Allegato 21.A**.



---

## INDICATORI ELEMENTARI

---

Gli indicatori elementari utilizzati ai fini del calcolo dell'indice sintetico di affidabilità fiscale per l'ISA CD49U sono differenziati **in due gruppi**:

1. **Indicatori elementari di affidabilità.** Tali indicatori individuano l'attendibilità di relazioni e rapporti tra grandezze di natura contabile e strutturale, tipici del settore e/o del modello organizzativo di riferimento, all'interno di specifici intervalli di valori su una scala da 1 a 10.

A questo gruppo appartengono gli indicatori elementari:

- Ricavi per addetto;
- Valore aggiunto per addetto;
- Reddito per addetto;
- Durata e decumulo delle scorte.

2. **Indicatori elementari di anomalia.** Tali indicatori segnalano la presenza di profili contabili e/o gestionali atipici rispetto al settore e/o al modello organizzativo di riferimento o evidenziano incongruenze riconducibili ad ingiustificati disallineamenti tra le informazioni dichiarate nei modelli di rilevazione dei dati per l'applicazione degli ISA, ovvero tra queste e le informazioni presenti nei modelli dichiarativi e/o in altre banche dati, con riferimento a diverse annualità d'imposta. Gli indicatori partecipano al calcolo dell'indice sintetico di affidabilità fiscale soltanto quando l'anomalia è presente; trattandosi di indicatori riferibili unicamente ad anomalie, il relativo punteggio di affidabilità fiscale viene misurato o con una scala da 1 a 5 o con il valore 1 che evidenzia la presenza di una grave anomalia.

A questo gruppo appartengono gli indicatori elementari suddivisi nelle successive sezioni:

**Gestione caratteristica:**

- Costo del venduto e per la produzione di servizi negativo;
- Corrispondenza delle esistenze di prodotti finiti, materie prime e merci con le relative rimanenze;
- Corrispondenza delle esistenze di opere e servizi di durata ultrannuale con le relative rimanenze;
- Copertura delle spese per dipendente;
- Analisi dell'apporto di lavoro delle figure non dipendenti;
- Assenza del numero di associati in partecipazione in presenza dei relativi utili;
- Incidenza dei costi residuali di gestione;





- Margine operativo lordo negativo.

**Gestione dei beni strumentali:**

- Incidenza degli ammortamenti;
- Incidenza dei costi per beni mobili acquisiti in dipendenza di contratti per locazione finanziaria.


**Redditività:**

- Reddito operativo negativo;
- Risultato ordinario negativo.

**Gestione extra-caratteristica:**

- Incidenza degli accantonamenti;
- Incidenza degli oneri finanziari netti sul reddito operativo lordo.

Le formule delle variabili e degli indicatori sono riportate nel **Sub Allegato 21.D**.



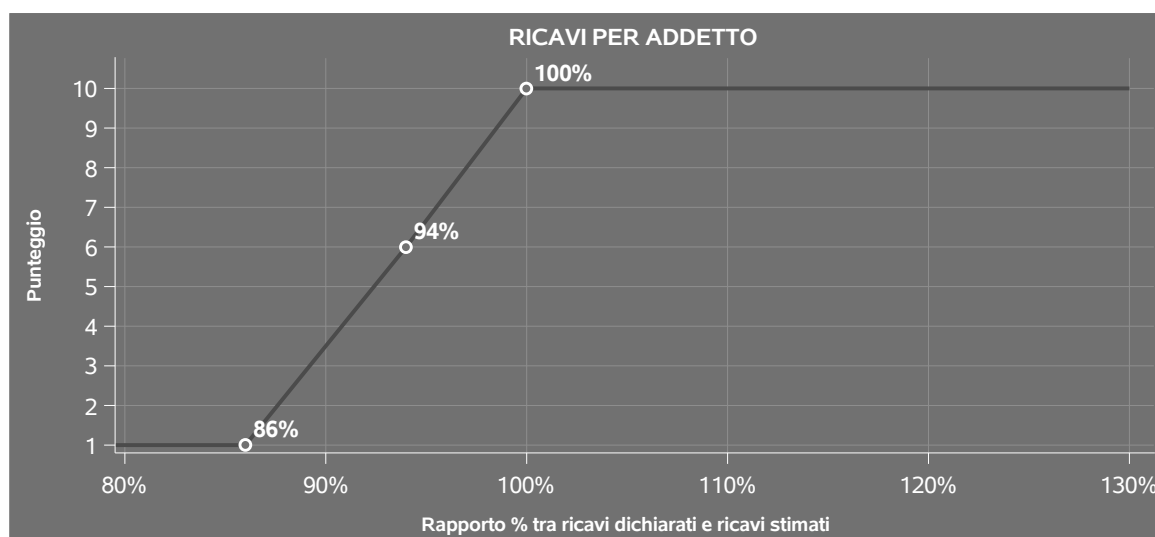
## INDICATORI ELEMENTARI DI AFFIDABILITÀ

### RICAVI PER ADDETTO

L'indicatore misura l'affidabilità dell'ammontare di ricavi che un'impresa consegue attraverso il processo produttivo con riferimento al contributo di ciascun addetto.

L'indicatore è calcolato come rapporto tra i ricavi dichiarati per addetto e i ricavi per addetto stimati.

A tale indicatore viene associato un punteggio che varia su una scala da 1 a 10. Quando i ricavi dichiarati sono maggiori o uguali rispetto a quelli stimati, ovvero il rapporto tra i ricavi dichiarati e i ricavi stimati presenta un valore pari o superiore ad 1, il punteggio assume valore 10; quando il citato rapporto presenta un valore pari o inferiore alla corrispondente soglia minima di riferimento<sup>1</sup>, il punteggio assume valore 1; quando tale rapporto presenta un valore compreso nell'intervallo tra la soglia minima e massima di riferimento, il punteggio è modulato<sup>2</sup> fra 1 e 10. Nel seguente grafico, per semplicità di rappresentazione, i valori sono rappresentati in forma percentuale approssimata all'intero.



I ricavi stimati sono determinati sulla base di una funzione di regressione dei "Ricavi per addetto" i cui coefficienti e la relativa interpretazione sono riportati nel **Sub Allegato 21.B**.

La stima dei "Ricavi per addetto" è personalizzata per singolo contribuente sulla base di uno specifico "coefficiente individuale", che misura le differenze nella produttività delle imprese (ad

<sup>1</sup>La soglia minima di riferimento è pari a  $\exp(-0,14613)$ , ovvero l'esponenziale dell'errore standard ( $\sigma$ ), con segno negativo, dei residui della funzione di stima dei ricavi per addetto.

<sup>2</sup>Punteggio =  $1+9x\{[\text{indicatore} - \exp(-\sigma)]/[1 - \exp(-\sigma)]\}$



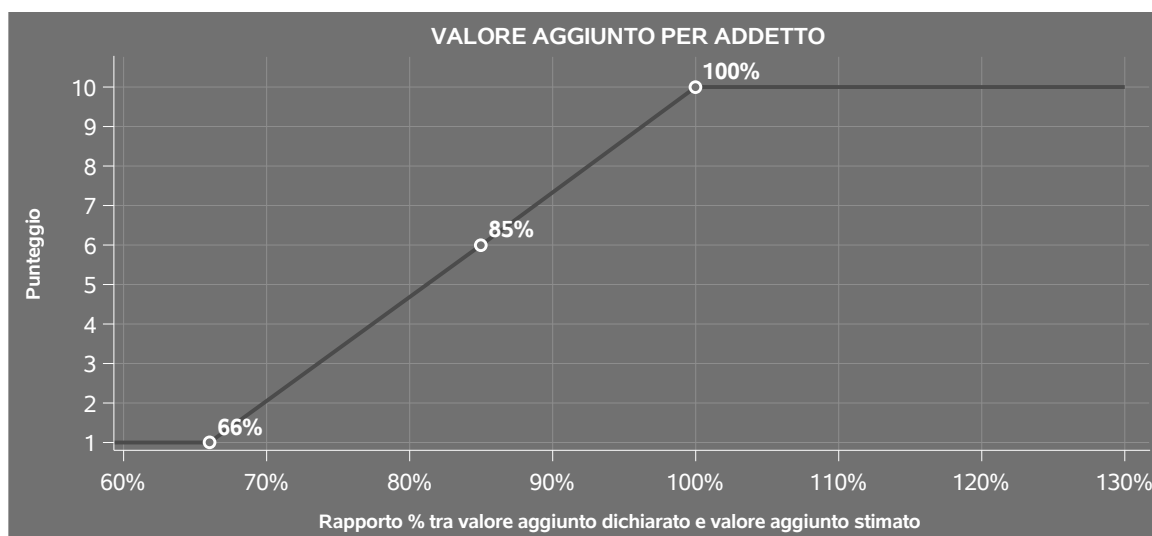
esempio, dovute a diverse abilità manageriali, potere di mercato, ecc.) e che risulta calcolato sulla base dei dati delle otto annualità di imposta precedenti relativi al medesimo contribuente. I criteri per la determinazione del coefficiente individuale sono riportati nell'**Allegato 89**.

## VALORE AGGIUNTO PER ADDETTO

L'indicatore misura l'affidabilità del valore aggiunto creato con riferimento al contributo di ciascun addetto.

L'indicatore è calcolato come rapporto tra il valore aggiunto dichiarato per addetto e il valore aggiunto per addetto stimato.

A tale indicatore viene associato un punteggio che varia su una scala da 1 a 10. Quando il valore aggiunto dichiarato è maggiore o uguale rispetto a quello stimato, ovvero il rapporto tra il valore aggiunto dichiarato e il valore aggiunto stimato presenta un valore pari o superiore ad 1, il punteggio assume valore 10; quando il citato rapporto presenta un valore pari o inferiore alla corrispondente soglia minima di riferimento<sup>3</sup>, il punteggio assume valore 1; quando tale rapporto presenta un valore compreso nell'intervallo tra la soglia minima e massima di riferimento, il punteggio è modulato<sup>4</sup> fra 1 e 10. Nel seguente grafico, per semplicità di rappresentazione, i valori sono rappresentati in forma percentuale approssimata all'intero.



Il valore aggiunto stimato è determinato sulla base di una funzione di regressione del "Valore aggiunto per addetto" i cui coefficienti e la relativa interpretazione sono riportati nel **Sub Allegato 21.C**.

<sup>3</sup>La soglia minima di riferimento è pari a  $\exp(-0,40914)$ , ovvero l'esponenziale dell'errore standard ( $\sigma$ ), con segno negativo, dei residui della funzione di stima del valore aggiunto per addetto.

<sup>4</sup>Punteggio =  $1+9 \times \frac{\{\text{indicatore} - \exp(-\sigma)\}}{\{1 - \exp(-\sigma)\}}$



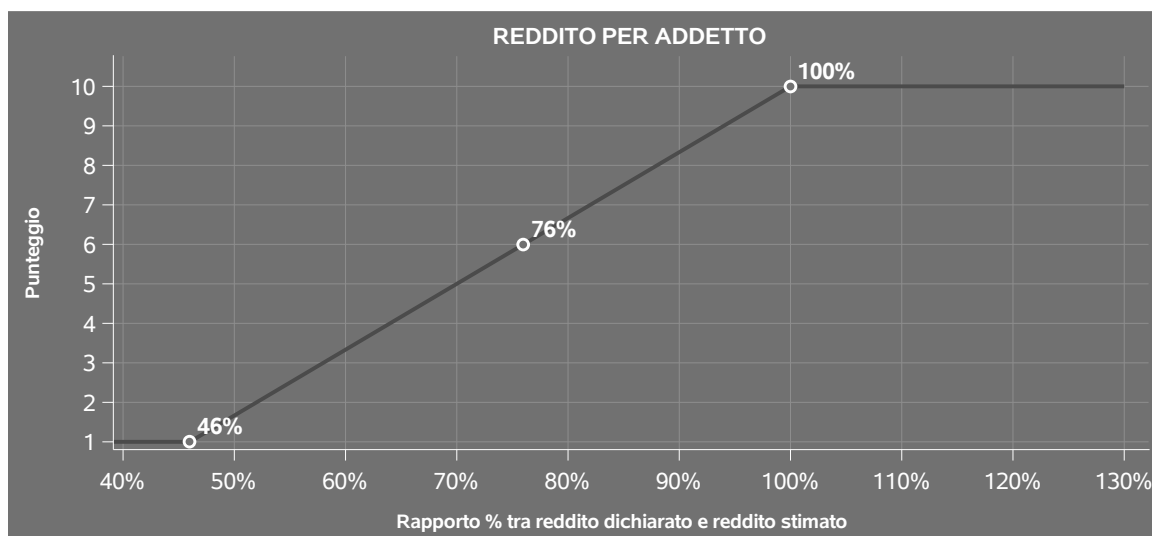
La stima del "Valore aggiunto per addetto" è personalizzata per singolo contribuente sulla base di uno specifico "coefficiente individuale", che misura le differenze nella produttività delle imprese (ad esempio, dovute a diverse abilità manageriali, potere di mercato, ecc.) e che risulta calcolato sulla base dei dati delle otto annualità di imposta precedenti relativi al medesimo contribuente. I criteri per la determinazione del coefficiente individuale sono riportati nell'**Allegato 89**.

## REDDITO PER ADDETTO

L'indicatore misura l'affidabilità del reddito che un soggetto economico realizza in un determinato periodo di tempo con riferimento al contributo di ciascun addetto.


L'indicatore è calcolato come rapporto tra il reddito dichiarato per addetto e il reddito per addetto stimato.

A tale indicatore viene associato un punteggio che varia su una scala da 1 a 10. Quando il reddito dichiarato è maggiore o uguale rispetto a quello stimato ovvero il rapporto tra reddito dichiarato e reddito stimato presenta un valore pari o superiore ad 1, il punteggio assume valore 10; quando il citato rapporto presenta un valore pari o inferiore alla corrispondente soglia minima di riferimento<sup>5</sup> o il reddito dichiarato è negativo, il punteggio assume valore 1; quando tale rapporto presenta un valore compreso nell'intervallo tra la soglia minima e massima di riferimento, il punteggio è modulato<sup>6</sup> fra 1 e 10. Nel seguente grafico, per semplicità di rappresentazione, i valori sono rappresentati in forma percentuale approssimata all'intero.



<sup>5</sup>La soglia minima di riferimento è pari a  $\exp(-0,78682)$ , ovvero l'esponenziale della deviazione standard ( $\sigma$ ), con segno negativo, del logaritmo del rapporto tra reddito per addetto dichiarato e reddito per addetto dichiarato più la differenza tra valore aggiunto per addetto stimato e dichiarato.

<sup>6</sup>Punteggio =  $1+9x\{[\text{indicatore} - \exp(-\sigma)]/[1 - \exp(-\sigma)]\}$



Il reddito stimato è pari alla somma del reddito dichiarato e dell'eventuale maggior valore aggiunto stimato.

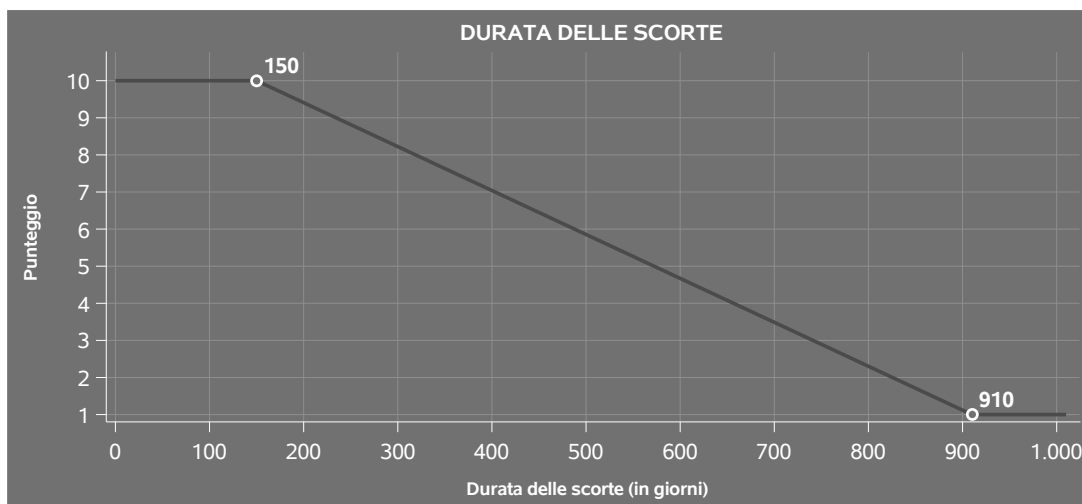
## DURATA E DECUMULO DELLE SCORTE

L'indicatore "Durata e decumulo delle scorte" è un indicatore composito costituito dalla media semplice dei punteggi dei due indicatori elementari "Durata delle scorte" e "Decumulo delle scorte".

### ● DURATA DELLE SCORTE

L'indicatore misura i giorni di permanenza media delle scorte in magazzino.


A tale indicatore viene associato un punteggio che varia su una scala da 1 a 10. Quando la "Durata delle scorte" presenta un valore pari o inferiore alla soglia minima di riferimento, il punteggio assume valore 10; quando la durata delle scorte presenta un valore pari o superiore alla corrispondente soglia massima di riferimento, il punteggio assume valore 1; quando la durata delle scorte presenta un valore compreso nell'intervallo tra la soglia minima e massima di riferimento, il punteggio è modulato<sup>7</sup> fra 1 e 10.



I dati riportati nel grafico sono riferiti al MoB 2.

Le soglie di riferimento (esprese in numero di giorni) sono differenziate per "Modello di Business" come di seguito riportato:

<sup>7</sup>Punteggio =  $10 - 9x \frac{(\text{indicatore} - \text{soglia minima})}{(\text{soglia massima} - \text{soglia minima})}$



	Modalità di distribuzione	Soglia minima	Soglia massima
<b>MoB 1</b>	Tutti i soggetti	45,00	640,00
<b>MoB 2</b>	Tutti i soggetti	150,00	910,00
<b>MoB 3</b>	Tutti i soggetti	90,00	730,00
<b>MoB 4</b>	Tutti i soggetti	60,00	640,00
<b>MoB 5</b>	Tutti i soggetti	60,00	730,00
<b>MoB 6</b>	Tutti i soggetti	90,00	730,00

Per ogni singolo soggetto, i valori soglia sono ottenuti come media, ponderata con le relative probabilità di appartenenza, dei valori di riferimento individuati per gruppo omogeneo.

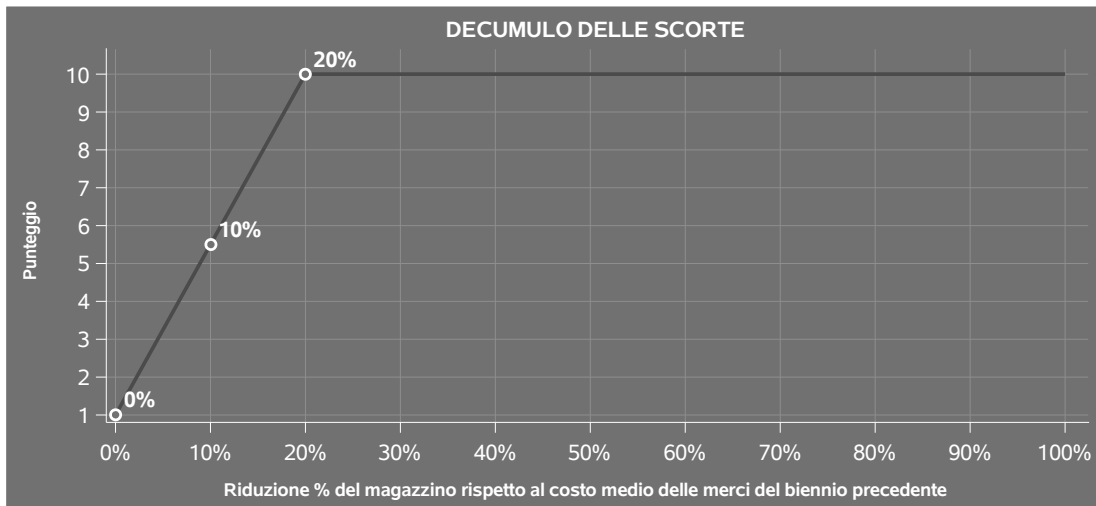
- **DECUMULO DELLE SCORTE**

L'indicatore di "Decumulo delle scorte" fornisce una misura dello smobilizzo delle giacenze di magazzino nel corso dell'anno.

A tale indicatore viene associato un punteggio che varia su una scala da 1 a 10. Quando il "Decumulo delle scorte" presenta un valore pari o inferiore alla soglia minima di riferimento, pari a **zero**, il punteggio assume valore 1; quando il "Decumulo delle scorte" presenta un valore pari o superiore alla corrispondente soglia massima di riferimento (**0,20**), il punteggio assume valore 10; quando il "Decumulo delle scorte" presenta un valore compreso nell'intervallo tra la soglia minima e massima di riferimento, il punteggio è modulato<sup>8</sup> fra 1 e 10. Nel seguente grafico, per semplicità di rappresentazione, i valori sono rappresentati in forma percentuale.


<sup>8</sup>Punteggio = 1 + 9x(indicatore/0,20)





L'indicatore di "Decumulo delle scorte" è **applicato** quando il suo punteggio è superiore al punteggio dell'indicatore "Durata delle scorte".

In caso di inapplicabilità dell'indicatore "Decumulo delle scorte", il punteggio dell'indicatore composito "Durata e decumulo delle scorte" sarà pari a quello del solo indicatore "Durata delle scorte".



---

## INDICATORI ELEMENTARI DI ANOMALIA

---

### GESTIONE CARATTERISTICA

#### **COSTO DEL VENDUTO E PER LA PRODUZIONE DI SERVIZI NEGATIVO**

L'indicatore evidenzia situazioni di anomalia relative al costo del venduto e per la produzione di servizi.

Nel caso in cui tale costo sia negativo, l'indicatore è **applicato** e il relativo punteggio assume valore 1.

#### **CORRISPONDENZA DELLE ESISTENZE DI PRODOTTI FINITI, MATERIE PRIME E MERCI CON LE RELATIVE RIMANENZE**

L'indicatore monitora la corrispondenza tra il valore delle "Esistenze iniziali relative a merci, prodotti finiti, materie prime e sussidiarie, semilavorati e ai servizi non di durata ultrannuale", comprensive di quelle relative a prodotti soggetti ad aggio o ricavo fisso, e le relative rimanenze finali dichiarate per il periodo di imposta precedente.

Nel caso in cui la differenza, in valore assoluto, tra i due importi sia superiore a 100 euro più il 5% delle rimanenze finali dell'anno precedente, l'indicatore è **applicato** e il relativo punteggio assume valore 1.


L'indicatore è **applicabile** solo se per il periodo di imposta precedente il contribuente ha applicato gli indici sintetici di affidabilità fiscale per una attività di impresa.

#### **CORRISPONDENZA DELLE ESISTENZE DI OPERE E SERVIZI DI DURATA ULTRANNUALE CON LE RELATIVE RIMANENZE**

L'indicatore monitora la corrispondenza tra il valore delle "Esistenze iniziali relative ad opere, forniture e servizi di durata ultrannuale" e le relative rimanenze finali dichiarate per il periodo di imposta precedente.

Nel caso in cui la differenza, in valore assoluto, tra i due importi sia superiore a 100 euro più il 5% delle rimanenze finali dell'anno precedente, l'indicatore è **applicato** e il relativo punteggio assume valore 1.

L'indicatore è **applicabile** solo se per il periodo di imposta precedente il contribuente ha applicato gli indici sintetici di affidabilità fiscale per una attività di impresa.





## COPERTURA DELLE SPESE PER DIPENDENTE

L'indicatore verifica che l'impresa generi un valore aggiunto per addetto coerente con le spese per dipendente.

L'indicatore è **calcolato** come rapporto tra le spese per dipendente e il valore aggiunto per addetto<sup>9</sup>. Le spese per dipendente sono calcolate come rapporto tra le "Spese per lavoro dipendente e per altre prestazioni diverse da lavoro dipendente afferenti l'attività dell'impresa", al netto delle "Spese per prestazioni rese da professionisti esterni", delle "Spese per collaboratori coordinati e continuativi" e delle "Spese per compensi corrisposti ai soci per l'attività di amministratore (società di persone)", e il numero dipendenti.

Nel caso in cui il rapporto tra le spese per dipendente e il valore aggiunto per addetto assuma valori superiori all'unità l'indicatore è **applicato** e il relativo punteggio assume valore 1.

## ANALISI DELL'APPORTO DI LAVORO DELLE FIGURE NON DIPENDENTI

L'indicatore monitora la corretta compilazione dell'apporto di lavoro delle figure non dipendenti.

A tal fine, per ciascuna figura di addetto non dipendente (collaboratori familiari, familiari diversi, associati in partecipazione, soci amministratori, soci non amministratori) e a seconda della natura giuridica dell'impresa di appartenenza, è stato definito un valore percentuale minimo di apporto di lavoro per addetto, differenziato per numero di addetti per figura di addetto non dipendente (si veda la tabella seguente).

Tale valore rappresenta la soglia minima di riferimento dell'apporto di lavoro delle figure non dipendenti.

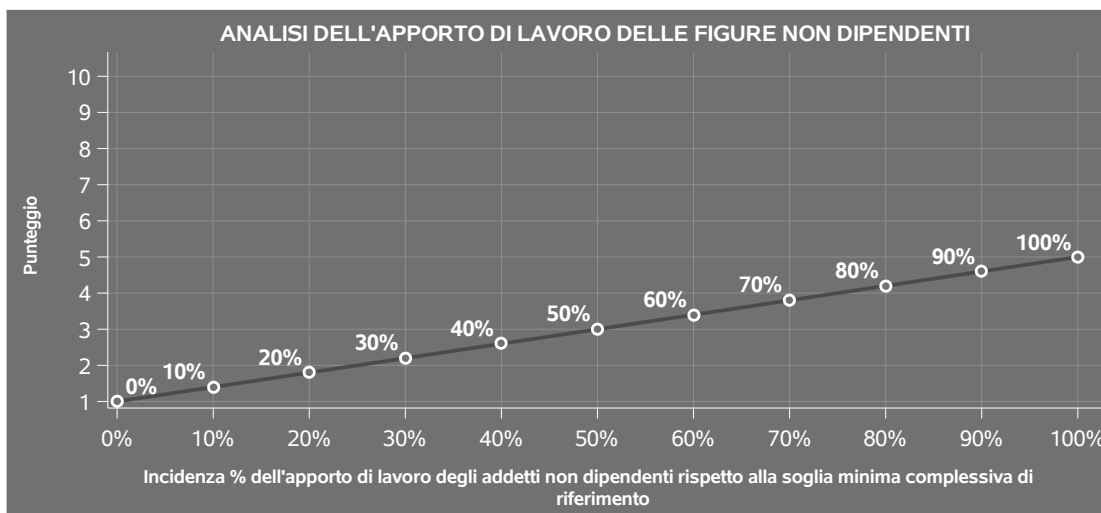
### Soglia minima percentuale di apporto di lavoro per addetto delle figure non dipendenti

NATURA GIURIDICA	Numero addetti per figura	COLLABORATORI FAMILIARI	FAMILIARI DIVERSI	ASSOCIATI IN PARTECIPAZIONE	SOCI AMMINISTRATORI	SOCI NON AMMINISTRATORI
Persone fisiche	1	50	30	10		
	2	50	30	8		
	3	50	30	5		
	4	50	30	3		
	5	50	30	2		
	>5	50	30	1		
Società di persone	1		30	10	100	20
	2		30	8	75	15
	3		30	5	67	13
	4		30	3	63	13
	5		30	2	60	8
	>5		30	1	50	4
Società di capitali e enti non commerciali	1		30	10	50	10
	2		30	8	38	8
	3		30	5	33	5
	4		30	3	31	3
	5		30	2	28	2
	>5		30	1	16	1

<sup>9</sup>Quando il denominatore dell'indicatore "Copertura delle spese per dipendente" è non positivo, l'indicatore **non è applicato**.



Nel caso in cui la percentuale complessiva di apporto di lavoro degli addetti non dipendenti dichiarata sia inferiore alla soglia minima complessiva di riferimento, l'indicatore è **applicato** e il relativo punteggio<sup>10</sup> assume un valore compreso tra 1 e 5, come da grafico successivo.



## ASSENZA DEL NUMERO DI ASSOCIATI IN PARTECIPAZIONE IN PRESENZA DEI RELATIVI UTILI

L'indicatore evidenzia situazioni di anomalia nei casi di mancata dichiarazione dell'apporto di lavoro degli "Associati in partecipazione" in presenza degli "Utili spettanti agli associati in partecipazione con apporti di solo lavoro".

Nel caso in cui si verifichi tale anomalia, l'indicatore è **applicato** e il relativo punteggio assume valore 1.

## INCIDENZA DEI COSTI RESIDUALI DI GESTIONE


L'indicatore verifica che le voci di costo relative agli oneri diversi di gestione e alle altre componenti negative costituiscano una plausibile componente residuale di costo.

L'indicatore è **calcolato** come rapporto percentuale tra i costi residuali di gestione e i costi totali.

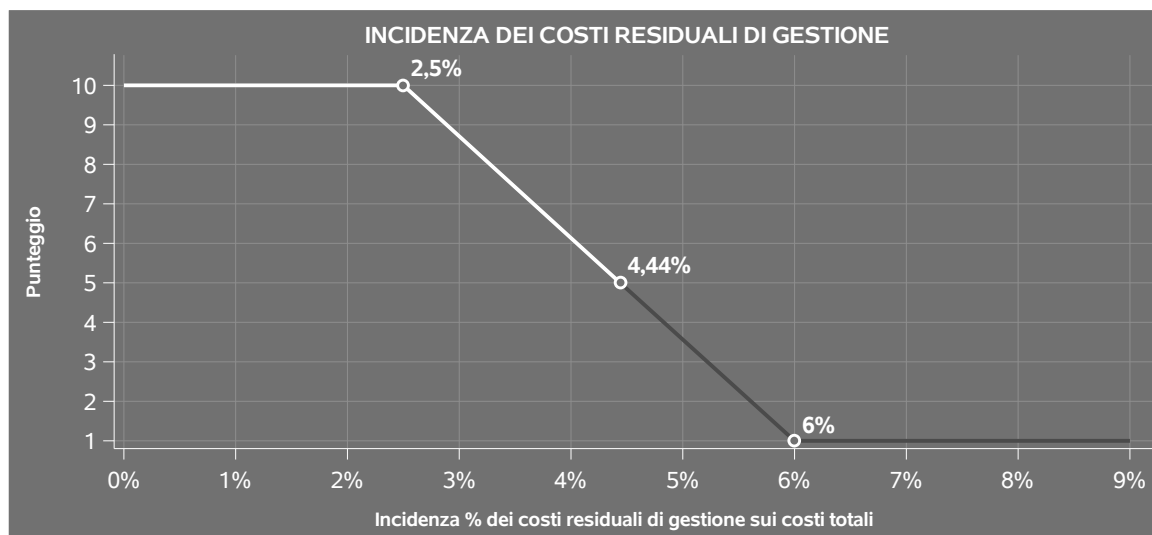
Qualora i costi totali siano uguali a zero, l'indicatore non è **applicabile**.

All'indicatore "Incidenza dei costi residuali di gestione" viene associato un punteggio che varia su una scala da 1 a 10. Quando l'indicatore presenta un valore pari o inferiore alla corrispondente soglia minima di riferimento, il punteggio assume valore 10; quando l'indicatore presenta un valore pari o superiore alla corrispondente soglia massima di riferimento, il punteggio assume valore 1; quando

<sup>10</sup>Punteggio =  $1+4 \times (\text{apporto di lavoro degli addetti non dipendenti} / \text{soglia minima complessiva di riferimento})$



l'indicatore presenta un valore compreso nell'intervallo tra la soglia minima e massima di riferimento, il punteggio è modulato<sup>11</sup> fra 1 e 10.



I dati riportati nel grafico sono riferiti al MoB 2.

Le soglie di riferimento (esprese in percentuale) sono differenziate per "Modello di Business" come di seguito riportato:

	Modalità di distribuzione	Soglia minima	Soglia massima
<b>MoB 1</b>	Tutti i soggetti	2,50	6,00
<b>MoB 2</b>	Tutti i soggetti	2,50	6,00
<b>MoB 3</b>	Tutti i soggetti	2,50	6,00
<b>MoB 4</b>	Tutti i soggetti	5,00	12,00
<b>MoB 5</b>	Tutti i soggetti	3,50	7,00
<b>MoB 6</b>	Tutti i soggetti	2,50	6,00

Per ogni singolo soggetto, i valori soglia sono ottenuti come media, ponderata con le relative probabilità di appartenenza, dei valori di riferimento individuati per gruppo omogeneo. L'indicatore è **applicato** quando il relativo punteggio è non superiore a 5.

<sup>11</sup>Punteggio =  $10 - 9 \times \frac{(\text{indicatore} - \text{soglia minima})}{(\text{soglia massima} - \text{soglia minima})}$



## MARGINE OPERATIVO LORDO NEGATIVO

L'indicatore evidenzia situazioni di anomalia relative al margine operativo lordo.

Nel caso in cui detto margine sia negativo e il valore aggiunto sia positivo, l'indicatore è **applicato** e il relativo punteggio assume valore 1.

## GESTIONE DEI BENI STRUMENTALI

### INCIDENZA DEGLI AMMORTAMENTI

L'indicatore verifica la coerenza tra ammortamenti per beni mobili strumentali e relativo valore.

L'indicatore è **calcolato** come rapporto percentuale tra gli ammortamenti per beni mobili strumentali, al netto dei beni di costo unitario non superiore a 516,46 euro e il valore dei beni strumentali mobili in proprietà, al netto dei beni di costo unitario non superiore a 516,46 euro, parametrato alla quota di mesi di attività nel corso del periodo di imposta (numero di mesi di attività nel corso del periodo di imposta / 12).

Nel caso in cui il valore dell'indicatore sia superiore al valore della soglia massima di riferimento (**25%**), l'indicatore è **applicato** e il relativo punteggio assume valore 1.

Qualora l'importo degli ammortamenti per beni mobili strumentali, al netto dei beni di costo unitario non superiore a 516,46 euro, sia positivo e il valore dei beni strumentali mobili in proprietà, al netto dei beni di costo unitario non superiore a 516,46 euro, sia pari a zero, l'indicatore è **applicato** e il relativo punteggio assume valore 1.

### INCIDENZA DEI COSTI PER BENI MOBILI ACQUISITI IN DIPENDENZA DI CONTRATTI PER LOCAZIONE FINANZIARIA

L'indicatore verifica la coerenza tra canoni di leasing e valore dei relativi beni strumentali acquisiti in leasing.

L'indicatore è **calcolato** come rapporto percentuale tra i "Canoni per beni mobili acquisiti in dipendenza di contratti di locazione finanziaria, ad esclusione dei canoni di leasing fiscalmente deducibili oltre il periodo di durata del contratto", e il "Valore dei beni strumentali mobili relativo a beni acquisiti in dipendenza di contratti di locazione finanziaria", parametrato alla quota di mesi di attività nel corso del periodo di imposta (numero di mesi di attività nel corso del periodo di imposta/12).

Nel caso in cui il valore dell'indicatore sia superiore al valore della soglia massima di riferimento (**55%**), l'indicatore è **applicato** e il relativo punteggio assume valore 1.

Qualora i "Canoni per beni mobili acquisiti in dipendenza di contratti di locazione finanziaria, ad



esclusione dei canoni di leasing fiscalmente deducibili oltre il periodo di durata del contratto", siano positivi e il "Valore dei beni strumentali mobili relativo a beni acquisiti in dipendenza di contratti di locazione finanziaria" sia pari a zero, l'indicatore è **applicato** e il relativo punteggio assume valore 1.

## **REDDITIVITÀ**

### **REDDITO OPERATIVO NEGATIVO**

L'indicatore intercetta le situazioni in cui il reddito operativo è minore di zero.

Qualora si verifichi questa condizione e il margine operativo lordo sia positivo, l'indicatore è **applicato** e il relativo punteggio assume valore 1.

### **RISULTATO ORDINARIO NEGATIVO**

L'indicatore intercetta le situazioni in cui il risultato ordinario è minore di zero.

Qualora si verifichi questa condizione, l'indicatore è **applicato** e il relativo punteggio assume valore 1.

## **GESTIONE EXTRA-CARATTERISTICA**

### **INCIDENZA DEGLI ACCANTONAMENTI**

L'indicatore verifica la plausibilità degli accantonamenti rispetto alla capacità dell'impresa di produrre reddito attraverso la propria gestione caratteristica.

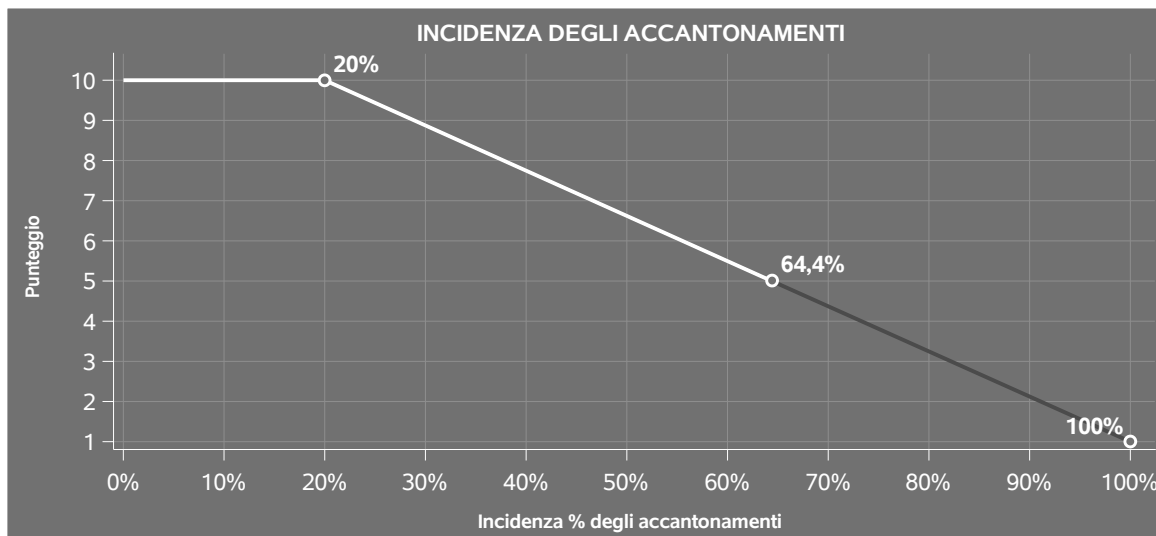
L'indicatore è **calcolato** come rapporto percentuale tra gli "Accantonamenti" e il margine operativo lordo.

Qualora gli "Accantonamenti" siano uguali a zero, l'indicatore non è **applicabile**.

All'indicatore "Incidenza degli accantonamenti" viene associato un punteggio che varia su una scala da 1 a 10. Quando l'indicatore presenta un valore pari o inferiore alla corrispondente soglia minima di riferimento (**20%**), il punteggio assume valore 10; quando l'indicatore presenta un valore pari o superiore alla corrispondente soglia massima di riferimento (**100%**), il punteggio assume valore 1; quando l'indicatore presenta un valore compreso nell'intervallo tra la soglia minima e massima di riferimento, il punteggio è modulato<sup>12</sup> fra 1 e 10.

<sup>12</sup>Punteggio =  $10 - 9 \times \frac{(\text{indicatore} - \text{soglia minima})}{(\text{soglia massima} - \text{soglia minima})}$





L'indicatore è **applicato** quando il relativo punteggio è non superiore a 5.

Qualora il margine operativo lordo sia non positivo, l'indicatore è **applicato** ed assume punteggio pari ad 1.

### INCIDENZA DEGLI ONERI FINANZIARI NETTI SUL REDDITO OPERATIVO LORDO

L'indicatore verifica la plausibilità dell'indebitamento finanziario dell'impresa, permettendo di evidenziare eventuali squilibri tra la gestione operativa (comprensiva di ammortamenti e canoni per beni mobili acquisiti in dipendenza di contratti di locazione finanziaria) e la gestione finanziaria.

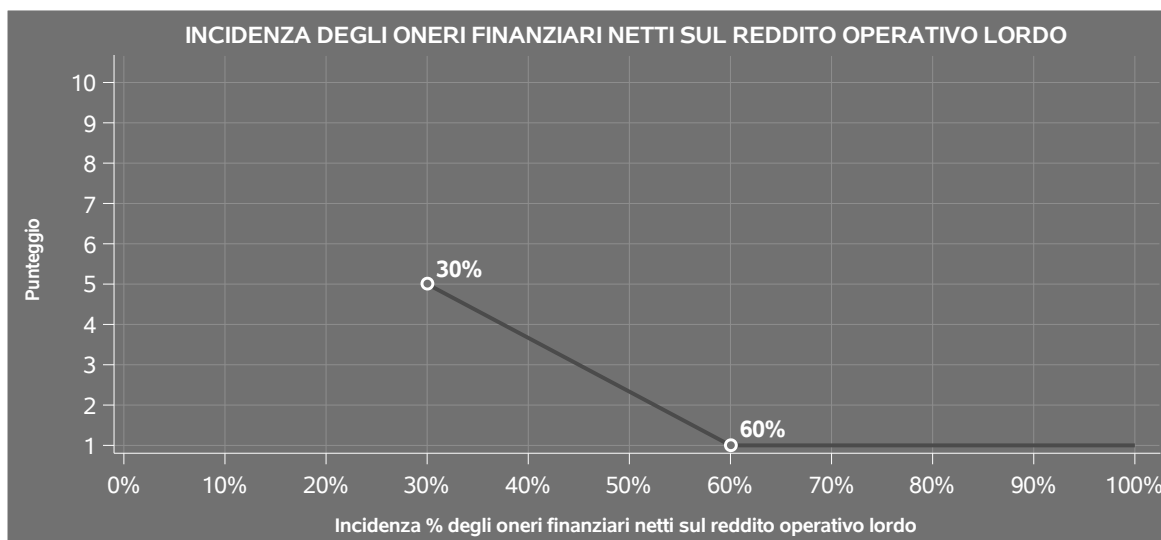
L'indicatore è **calcolato** come rapporto percentuale tra gli oneri finanziari netti e il reddito operativo lordo.

Qualora gli oneri finanziari netti siano non positivi, l'indicatore non è **applicabile**.

All'indicatore "Incidenza degli oneri finanziari netti sul reddito operativo lordo" viene associato un punteggio che varia su una scala da 1 a 5. Quando l'indicatore presenta un valore pari o superiore alla corrispondente soglia massima di riferimento (**60%**) il punteggio assume valore 1; quando l'indicatore presenta un valore superiore alla soglia minima (**30%**) e inferiore alla soglia massima di riferimento, il punteggio è modulato<sup>13</sup> fra 1 e 5.


<sup>13</sup>Punteggio =  $5 - 4 \times \frac{(\text{indicatore} - \text{soglia minima})}{(\text{soglia massima} - \text{soglia minima})}$





Qualora il reddito operativo lordo sia non positivo l'indicatore è **applicato** e assume punteggio pari ad 1.

In assenza di anomalia, l'indicatore non è applicato e il relativo punteggio di affidabilità non è calcolato.



## SUB ALLEGATI


### SUB ALLEGATO 21.A - ASSEGNAZIONE AI MOB

In fase di applicazione, per l'assegnazione dei contribuenti ai MoB viene utilizzata una combinazione di due tecniche statistiche di tipo multivariato (analisi fattoriali e modelli di mistura finita) che utilizza le seguenti variabili:

Analisi fattoriale	Nome variabile	Descrizione variabile
Portafoglio prodotti	W_DISTIL_ALCOL_PREV	Prevalenza di prodotti ottenuti e/o lavorazioni effettuate: distillati e miscelatura di alcolici
	W_VINO_DENGEO_PREV	Prevalenza di prodotti ottenuti e/o lavorazioni effettuate: vini con denominazione geografica
	W_VINO_NODENGEO_PREV	Prevalenza di prodotti ottenuti e/o lavorazioni effettuate: vini senza denominazione geografica (vini varietali o vini generici)
	W_SPUMANTE_FERMENT_PREV	Prevalenza di prodotti ottenuti e/o lavorazioni effettuate: vino spumante, altri vini speciali, sidro e altri vini a base di frutta, altre bevande non distillate
	W_BIRRA_MALTO_PREV	Prevalenza di prodotti ottenuti e/o lavorazioni effettuate: birra e malto

Sulla base di tali variabili, il contribuente viene assegnato ad uno o più MoB attraverso l'attribuzione di una probabilità di appartenenza, come descritto nell'**Allegato 88**.

Le matrici ed i vettori per il calcolo delle probabilità di appartenenza ai MoB sono riportati nell'**Allegato 90**.






### SUB ALLEGATO 21.B - FUNZIONE "RICAVI PER ADDETTO"

Di seguito viene riportato l'elenco delle variabili e dei coefficienti della funzione di regressione "Ricavi per addetto", con la spiegazione dei coefficienti.

	VARIABILI		COEFFICIENTE	INTERPRETAZIONE DEL COEFFICIENTE STIMATO
<b>INPUT PRODUTTIVI</b>	Costo del venduto e per la produzione di servizi	(*)	0,52924294938792	Un aumento dell'1% della variabile determina un aumento dello 0,53% del Ricavo stimato
	Spese per lavoro dipendente al netto dei compensi corrisposti ai soci per l'attività di amministratore	(*)	0,083487991288	Un aumento dell'1% della variabile determina un aumento dello 0,08% del Ricavo stimato
	Costo per servizi al netto dei compensi corrisposti ai soci per l'attività di amministratore (società ed enti soggetti all'Ires) + Canoni per beni mobili acquisiti in dipendenza di contratti di locazione non finanziaria e di noleggio	(*)	0,173258946728055	Un aumento dell'1% della variabile determina un aumento dello 0,17% del Ricavo stimato
	Canoni relativi a beni mobili acquisiti in dipendenza di contratti di locazione finanziaria	(*)	0,02071056425135	Un aumento dell'1% della variabile determina un aumento dello 0,02% del Ricavo stimato
	Ammortamenti per beni mobili strumentali	(*)	0,016639717379667	Un aumento dell'1% della variabile determina un aumento dello 0,02% del Ricavo stimato



	VARIABILI		COEFFICIENTE	INTERPRETAZIONE DEL COEFFICIENTE STIMATO
	Valore dei beni strumentali, quota fino a 1.500.000 euro	(*)	0,081379022035362	Un aumento dell'1% della variabile determina un aumento dello 0,08% del Ricavo stimato
<b>VARIABILI STRUTTURALI</b>	(Provenienza delle materie prime, semilavorati e merci utilizzati nella produzione e/o lavorazione: da produzione propria e/o coltivazione diretta) / 100		0,054579682627956	Un aumento dell'1% della variabile determina un aumento dello 0,05% del Ricavo stimato
	Periodo d'imposta 2020		-0,054038473628254	In corrispondenza del periodo d'imposta 2020 si ha una flessione del 5,40% del Ricavo stimato
<b>MISURE DI CICLO DI SETTORE</b>	Tasso di occupazione a livello regionale		0,004150088581747	Una diminuzione di un punto della variabile determina una flessione dello 0,42% del Ricavo stimato
	Tassi di interesse bancari (prestiti alle imprese) — Banca d'Italia		-0,01137857286634	Un aumento di un punto della variabile determina una flessione dell'1,11% del Ricavo stimato
<b>MISURE DI CICLO INDIVIDUALE</b>	Ammortamenti per beni mobili strumentali (valore medio relativo agli ultimi 8 periodi d'imposta, incluso quello di applicazione)	(*)	0,095062875277201	Una maggiore dotazione storica dell'1% della variabile rispetto a quella attuale determina un aumento dello 0,10% del Ricavo stimato
<b>ECONOMIE DI SCALA E/O SOSTITUZIONE</b>	(Costo del venduto e per la produzione di servizi, quota fino a 1.100.000 euro) elevato a 2	(*)	0,013172007631717	Un aumento dell'1% della variabile determina un aumento dello 0,01% del Ricavo stimato



VARIABILI	COEFFICIENTE	INTERPRETAZIONE DEL COEFFICIENTE STIMATO
(Costo del venduto e per la produzione di servizi) x (Valore dei beni strumentali)	(***) -0,003049163791882	Un aumento dell'1% della variabile determina una diminuzione dello 0,003% del Ricavo stimato
INTERCETTA Valore dell'intercetta del modello di stima	1,451373576278428	
Coefficiente di rivalutazione	1,000930318824806	
Coefficiente individuale Vedasi Allegato 89		

(\*) Le variabili contabili (XC) sono utilizzate in stima come  $LN[1+XC/(N^{\circ}addetti \times 1.000)]$  o  $LN[1+MIN[XC/(N^{\circ}addetti \times 1.000), \text{quota valore in migliaia pro capite}]]$


(\*\*) Le variabili numeriche (XN) sono utilizzate in stima come  $LN[1+XN/(N^{\circ}addetti)]$  o  $LN[1+MIN[XN/(N^{\circ}addetti), \text{quota valore pro capite}]]$

(\*\*\*) La variabile relativa al numero degli addetti è utilizzata in stima come  $LN(1+N^{\circ}addetti)$

(\*\*\*\*) Ciascuna variabile (XS) del prodotto è utilizzata in stima come  $LN(1+XS)$

Le variabili dipendenti sono utilizzate in stima come  $LN[1+YC/(N^{\circ}addetti \times 1.000)]$ , dove: YC è uguale a Ricavi oppure Compensi oppure Valore aggiunto.


Le misure di ciclo settoriale relative al periodo di imposta di applicazione saranno pubblicate con apposito Decreto ai sensi dell'art. 9-bis comma 2 del DL 50 del 24 aprile 2017 convertito nella Legge n. 96 del 21 giugno 2017.




### SUB ALLEGATO 21.C - FUNZIONE "VALORE AGGIUNTO PER ADDETTO"

Di seguito viene riportato l'elenco delle variabili e dei coefficienti della funzione di regressione "Valore aggiunto per addetto", con la spiegazione dei coefficienti.

INPUT	VARIABILI	COEFFICIENTE	INTERPRETAZIONE DEL COEFFICIENTE STIMATO
PRODUTTIVI	Costo del venduto e per la produzione di servizi	(*) 0,271142607293824	Un aumento dell'1% della variabile determina un aumento dello 0,27% del VA stimato
	Spese per lavoro dipendente al netto dei compensi corrisposti ai soci per l'attività di amministratore	(*) 0,242159756095272	Un aumento dell'1% della variabile determina un aumento dello 0,24% del VA stimato
	Costo per servizi al netto dei compensi corrisposti ai soci per l'attività di amministratore (società ed enti soggetti all'Ires) + Canoni per beni mobili acquisiti in dipendenza di contratti di locazione non finanziaria e di noleggio	(*) 0,082663365602387	Un aumento dell'1% della variabile determina un aumento dello 0,08% del VA stimato
	Ammortamenti per beni mobili strumentali	(*) 0,106086724385095	Un aumento dell'1% della variabile determina un aumento dello 0,11% del VA stimato
	Valore dei beni strumentali, quota fino a 1.500.000 euro	(*) 0,113823654145747	Un aumento dell'1% della variabile determina un aumento dello 0,11% del VA stimato



	VARIABILI		INTERPRETAZIONE DEL COEFFICIENTE STIMATO
<b>VARIABILI STRUTTURALI</b>	(Provenienza delle materie prime, semilavorati e merci utilizzati nella produzione e/o lavorazione: da produzione propria e/o coltivazione diretta) / 100	0,125640394327209	Un aumento dell'1% della variabile determina un aumento dello 0,13% del VA stimato
<b>MODELLI DI BUSINESS (MoB)</b>	Periodo d'imposta 2020	-0,116206955684802	In corrispondenza del periodo d'imposta 2020 si ha una flessione dell'11,62% del VA stimato
<b>MISURE DI CICLO DI SETTORE</b>	Probabilità di appartenenza al MoB 4 — Imprese che producono prevalentemente birra	-0,082247649007766	L'appartenenza al MoB determina una diminuzione dell'8,22% del VA stimato
<b>MISURE DI CICLO DI SETTORE</b>	Tasso di occupazione a livello regionale	0,006237590237438	Una diminuzione di un punto della variabile determina una flessione dello 0,62% del VA stimato
<b>MISURE DI CICLO INDIVIDUALE</b>	Andamento della media dei ricavi del settore	0,503117638827844	Una diminuzione dell'1% della variabile di ciclo economico determina una flessione dello 0,50% del VA stimato
<b>MISURE DI CICLO INDIVIDUALE</b>	Tassi di interesse bancari (prestiti alle imprese) — Banca d'Italia	-0,049859336564982	Un aumento di un punto della variabile determina una flessione del 4,99% del VA stimato
<b>MISURE DI CICLO INDIVIDUALE</b>	Ammortamenti per beni mobili strumentali (valore medio relativo agli ultimi 8 periodi d'imposta, incluso quello di applicazione)	0,112849277804662	Una maggiore dotazione storica dell'1% della variabile rispetto a quella attuale determina un aumento dello 0,11% del VA stimato



	VARIABILI	COEFFICIENTE	INTERPRETAZIONE DEL COEFFICIENTE STIMATO
<b>ECONOMIE DI SCALA E/O SOSTITUZIONE</b>	(Costo del venduto e per la produzione di servizi) x (Valore dei beni strumentali)	—0,00352860094393 (****)	Un aumento dell'1% della variabile determina una diminuzione dello 0,004% del VA stimato
<b>INTERCETTA</b>	Valore dell'intercetta del modello di stima	0,416988371995955	
<b>Coefficiente di rivalutazione</b>		1,06472867199157	
<b>Coefficiente individuale</b>	Vedasi Allegato 89		

(\*) Le variabili contabili (XC) sono utilizzate in stima come  $LN[1+XC/(N^{\circ}addetti \times 1.000)]$  o  $LN[1+MIN\{XC/(N^{\circ}addetti \times 1.000), \text{quota valore in migliaia pro capite}\}]$


(\*\*) Le variabili numeriche (XN) sono utilizzate in stima come  $LN[1+XN/(N^{\circ}addetti)]$  o  $LN[1+MIN\{XN/(N^{\circ}addetti), \text{quota valore pro capite}\}]$

(\*\*\*) La variabile relativa al numero degli addetti è utilizzata in stima come  $LN(1+N^{\circ}addetti)$

(\*\*\*\*) Ciascuna variabile (XS) del prodotto è utilizzata in stima come  $LN(1+XS)$

Le variabili dipendenti sono utilizzate in stima come  $LN[1+YC/(N^{\circ}addetti \times 1.000)]$ , dove: YC è uguale a Ricavi oppure Compensi oppure Valore aggiunto.

Le misure di ciclo settoriale relative al periodo di imposta di applicazione saranno pubblicate con apposito Decreto ai sensi dell'art. 9-bis comma 2 del DL 50 del 24 aprile 2017 convertito nella Legge n. 96 del 21 giugno 2017.



---

## SUB ALLEGATO 21.D - FORMULE DELLE VARIABILI E DEGLI INDICATORI

---

Di seguito sono riportate le formule delle variabili e degli indicatori economico-contabili utilizzati nell'ISA CD49U:

**Addetti <sup>14</sup> (ditte individuali)** = Titolare + Numero dipendenti + Numero collaboratori coordinati e continuativi che prestano attività prevalentemente nell'impresa + Numero collaboratori dell'impresa familiare e coniuge dell'azienda coniugale + Numero familiari diversi che prestano attività nell'impresa + Numero associati in partecipazione.

**Addetti (società)** = Numero dipendenti + Numero collaboratori coordinati e continuativi che prestano attività prevalentemente nell'impresa + Numero familiari diversi che prestano attività nell'impresa + Numero associati in partecipazione + Numero soci amministratori + Numero soci non amministratori + Numero amministratori non soci.

**Ammortamenti per beni mobili strumentali, al netto dei beni di costo unitario non superiore a 516,46 euro** = Ammortamenti per beni mobili strumentali - Spese per l'acquisto di beni strumentali mobili di costo unitario non superiore a 516,46 euro.


**Costi produttivi** = Costo del venduto e per la produzione di servizi + Costo per servizi - Compensi corrisposti ai soci per l'attività di amministratore (società ed enti soggetti all'IRES) + Canoni per beni mobili acquisiti in dipendenza di contratti di locazione non finanziaria e di noleggio + Spese per lavoro dipendente e per altre prestazioni diverse da lavoro dipendente afferenti l'attività dell'impresa - Compensi corrisposti ai soci per l'attività di amministratore (società di persone).

**Costi residuali di gestione** = Oneri diversi di gestione ed altre componenti negative - Perdite su crediti - Utili spettanti agli associati in partecipazione con apporti di solo lavoro - Maggiorazioni fiscali - Componenti negativi derivanti da trasferimenti di azienda o di rami di azienda - Minusvalenze derivanti da operazioni di riconversione produttiva, ristrutturazione o ridimensionamento produttivo, espropri o nazionalizzazioni di beni, alienazione di beni non strumentali all'attività produttiva - Quote di accantonamento annuale al TFR per forme pensionistiche complementari e somme erogate agli iscritti ai fondi di previdenza del personale dipendente - Oneri per imposte e tasse.

**Costi totali** = Costi produttivi + Oneri diversi di gestione ed altre componenti negative - Perdite su crediti - Utili spettanti agli associati in partecipazione con apporti di solo lavoro - Maggiorazioni fiscali - Componenti negativi derivanti da trasferimenti di azienda o di rami di azienda - Minusvalenze derivanti da operazioni di riconversione produttiva, ristrutturazione o ridimensionamento produttivo, espropri o nazionalizzazioni di beni, alienazione di beni non strumentali all'attività produttiva - Quote di accantonamento annuale al TFR per forme pensionistiche complementari e somme erogate agli iscritti ai fondi di previdenza del personale dipendente - Oneri per imposte e tasse.

---

<sup>14</sup>Il titolare è pari a uno. Il numero collaboratori dell'impresa familiare e coniuge dell'azienda coniugale, il numero familiari diversi che prestano attività nell'impresa, il numero associati in partecipazione, il numero soci amministratori e il numero soci non amministratori sono pari alla relativa percentuale di lavoro prestato diviso 100. Il numero collaboratori coordinati e continuativi che prestano attività prevalentemente nell'impresa, il numero amministratori non soci e il titolare sono rideterminati in base alla durata dell'attività pari al numero di mesi di attività nel corso del periodo di imposta diviso 12. Il numero addetti non può essere inferiore a ("Numero di mesi di attività nel corso del periodo di imposta" diviso 12).





**Costo del venduto e per la produzione di servizi** <sup>15</sup> = [Esistenze iniziali relative a merci, prodotti finiti, materie prime e sussidiarie, semilavorati e ai servizi non di durata ultrannuale + Costi per l'acquisto di materie prime, sussidiarie, semilavorati e merci e per la produzione di servizi - Beni distrutti o sottratti relativi a materie prime, sussidiarie, semilavorati, merci e prodotti finiti] - Rimanenze finali relative a merci, prodotti finiti, materie prime e sussidiarie, semilavorati e ai servizi non di durata ultrannuale.

**Decumulo delle scorte** <sup>16</sup> = [(Esistenze iniziali relative a merci, prodotti finiti, materie prime e sussidiarie, semilavorati e ai servizi non di durata ultrannuale - Rimanenze finali relative a merci, prodotti finiti, materie prime e sussidiarie, semilavorati e ai servizi non di durata ultrannuale)]/[(Costi per l'acquisto di materie prime, sussidiarie, semilavorati e merci e per la produzione di servizi relativi al periodo di imposta precedente (per gli ISA con trattamento ad aggio è neutralizzata la componente ad aggio o ricavo fisso) + Costi per l'acquisto di materie prime, sussidiarie, semilavorati e merci e per la produzione di servizi relativi a due periodi di imposta precedenti (per gli ISA con trattamento ad aggio è neutralizzata la componente ad aggio o ricavo fisso)]/2].

**Durata delle scorte** = [(Esistenze iniziali relative a merci, prodotti finiti, materie prime e sussidiarie, semilavorati e ai servizi non di durata ultrannuale + Rimanenze finali relative a merci, prodotti finiti, materie prime e sussidiarie, semilavorati e ai servizi non di durata ultrannuale)/2]×365/(Costo del venduto e per la produzione di servizi).

**Margine operativo lordo** = Valore aggiunto - (Spese per lavoro dipendente e per altre prestazioni diverse da lavoro dipendente afferenti l'attività dell'impresa - Spese per prestazioni rese da professionisti esterni - Compensi corrisposti ai soci per l'attività di amministratore (società di persone)).

**Massima specializzazione tra prodotti venduti e/o lavorazioni effettuate** = Massimo tra Prodotti ottenuti e/o lavorazioni effettuate: distillati e miscelatura di alcolici, Prodotti ottenuti e/o lavorazioni effettuate: Vini con denominazione geografica, Prodotti ottenuti e/o lavorazioni effettuate: Vini senza denominazione geografica (vini varietali o vini generici), Prodotti ottenuti e/o lavorazioni effettuate: vino spumante, altri vini speciali, sidro e altri vini a base di frutta, altre bevande non distillate, Prodotti ottenuti e/o lavorazioni effettuate: birra e malto, Prodotti ottenuti e/o lavorazioni effettuate: bibite analcoliche, acque minerali e altre acque in bottiglia, Prodotti ottenuti e/o lavorazioni effettuate: Altri prodotti.

**Numero dipendenti** = (Numero delle giornate retribuite - Numero delle giornate di sospensione, C.I.G. e simili del personale dipendente) diviso 312.


**Oneri finanziari netti** = Interessi e altri oneri finanziari - Risultato della gestione finanziaria.

**Periodo d'imposta 2020** = 1 nel periodo d'imposta 2020; altrimenti la variabile assume valore zero.

**Prevalenza di prodotti ottenuti e/o lavorazioni effettuate: birra e malto** = se Prodotti ottenuti e/o lavorazioni effettuate: birra e malto è uguale a Massima specializzazione tra prodotti venduti e/o lavorazioni effettuate, allora è uguale a Prodotti ottenuti e/o lavorazioni effettuate: birra e malto; altrimenti è uguale a zero.

<sup>15</sup>Ad esclusione dell'utilizzo nell'ambito dell'indicatore elementare di anomalia relativo al "costo del venduto e per la produzione di servizi", se la variabile è minore di zero, viene posta uguale a zero.

<sup>16</sup>Quando il denominatore dell'indicatore "Decumulo delle scorte" è nullo, l'indicatore non è applicato.





**Prevalenza di prodotti ottenuti e/o lavorazioni effettuate: distillati e miscelatura di alcolici** = se Prodotti ottenuti e/o lavorazioni effettuate: distillati e miscelatura di alcolici è uguale a Massima specializzazione tra prodotti venduti e/o lavorazioni effettuate, allora è uguale a Prodotti ottenuti e/o lavorazioni effettuate: distillati e miscelatura di alcolici; altrimenti è uguale a zero.

**Prevalenza di prodotti ottenuti e/o lavorazioni effettuate: vini con denominazione geografica** = se Prodotti ottenuti e/o lavorazioni effettuate: Vini con denominazione geografica è uguale a Massima specializzazione tra prodotti venduti e/o lavorazioni effettuate, allora è uguale a Prodotti ottenuti e/o lavorazioni effettuate: Vini con denominazione geografica; altrimenti è uguale a zero.

**Prevalenza di prodotti ottenuti e/o lavorazioni effettuate: vini senza denominazione geografica (vini varietali o vini generici)** = se Prodotti ottenuti e/o lavorazioni effettuate: Vini senza denominazione geografica (vini varietali o vini generici) è uguale a Massima specializzazione tra prodotti venduti e/o lavorazioni effettuate, allora è uguale a Prodotti ottenuti e/o lavorazioni effettuate: Vini senza denominazione geografica (vini varietali o vini generici); altrimenti è uguale a zero.

**Prevalenza di prodotti ottenuti e/o lavorazioni effettuate: vino spumante, altri vini speciali, sidro e altri vini a base di frutta, altre bevande non distillate** = se Prodotti ottenuti e/o lavorazioni effettuate: vino spumante, altri vini speciali, sidro e altri vini a base di frutta, altre bevande non distillate è uguale a Massima specializzazione tra prodotti venduti e/o lavorazioni effettuate, allora è uguale a Prodotti ottenuti e/o lavorazioni effettuate: vino spumante, altri vini speciali, sidro e altri vini a base di frutta, altre bevande non distillate; altrimenti è uguale a zero.

**Prodotti ottenuti e/o lavorazioni effettuate: bibite analcoliche, acque minerali e altre acque in bottiglia** = (Prodotti ottenuti e/o lavorazioni effettuate: Bibite analcoliche + Prodotti ottenuti e/o lavorazioni effettuate: Acque minerali + Prodotti ottenuti e/o lavorazioni effettuate: Altre acque in bottiglia).


**Prodotti ottenuti e/o lavorazioni effettuate: birra e malto** = (Prodotti ottenuti e/o lavorazioni effettuate: Birra + Prodotti ottenuti e/o lavorazioni effettuate: Malto).

**Prodotti ottenuti e/o lavorazioni effettuate: distillati e miscelatura di alcolici** = (Prodotti ottenuti e/o lavorazioni effettuate: Distillati + Prodotti ottenuti e/o lavorazioni effettuate: Miscelatura di alcolici).

**Prodotti ottenuti e/o lavorazioni effettuate: vino spumante, altri vini speciali, sidro e altri vini a base di frutta, altre bevande non distillate** = (Prodotti ottenuti e/o lavorazioni effettuate: Vino spumante + Prodotti ottenuti e/o lavorazioni effettuate: Altri vini speciali + Prodotti ottenuti e/o lavorazioni effettuate: Sidro e altri vini a base di frutta + Prodotti ottenuti e/o lavorazioni effettuate: Altre bevande fermentate non distillate).

**Reddito** = Risultato ordinario + Altri proventi considerati ricavi di cui alla lettera f) dell'art. 85, comma 1, del TUIR + Altri proventi e componenti positivi - Oneri diversi di gestione ed altre componenti negative di cui componenti negativi derivanti da trasferimenti di azienda o di rami di azienda - Oneri diversi di gestione ed altre componenti negative di cui minusvalenze derivanti da operazioni di riconversione produttiva, ristrutturazione o ridimensionamento produttivo, espropri o nazionalizzazioni di beni, alienazione di beni non strumentali all'attività produttiva.

**Reddito operativo** = Margine operativo lordo - Ammortamenti - Accantonamenti.



**Reddito operativo lordo** = Reddito operativo + Ammortamenti + Canoni per beni mobili acquisiti in dipendenza di contratti di locazione finanziaria, ad esclusione dei canoni di leasing fiscalmente deducibili oltre il periodo di durata del contratto.

**Ricavi** = Ricavi di cui ai commi 1 (Lett. a) e b)) e 2 dell'art. 85 del TUIR + (Altri proventi considerati ricavi - Altri proventi considerati ricavi di cui alla lettera f) dell'art. 85, comma 1, del TUIR) + Rimanenze finali relative ad opere, forniture e servizi di durata ultrannuale - Esistenze iniziali relative ad opere, forniture e servizi di durata ultrannuale + Ulteriori componenti positivi per migliorare il profilo di affidabilità.

**Risultato ordinario** = Reddito operativo + Risultato della gestione finanziaria - Interessi e altri oneri finanziari + Incrementi di immobilizzazioni per lavori interni.

#### **Tasso di occupazione a livello regionale**

La variabile è la media, per tutte le unità locali compilate, dei singoli indicatori regionali.

Un'unità locale è compilata se il comune dell'unità locale è compilato.

Se non risulta compilata alcuna unità locale occorre far riferimento al comune del domicilio fiscale qualora presente.

**Valore aggiunto** = Ricavi - [(Costo del venduto e per la produzione di servizi) + (Costo per servizi - Compensi corrisposti ai soci per l'attività di amministratore (società ed enti soggetti all'IRES)) + Costo per il godimento di beni di terzi (canoni di locazione finanziaria e non finanziaria, di noleggio, ecc.) + Spese per prestazioni rese da professionisti esterni + (Oneri diversi di gestione ed altre componenti negative - Utili spettanti agli associati in partecipazione con apporti di solo lavoro - Maggiorazioni fiscali - Componenti negativi derivanti da trasferimenti di azienda o di rami di azienda - Minusvalenze derivanti da operazioni di riconversione produttiva, ristrutturazione o ridimensionamento produttivo, espropri o nazionalizzazioni di beni, alienazione di beni non strumentali all'attività produttiva)].

**Valore dei beni strumentali** = La variabile è rideterminata in base alla durata dell'attività pari al numero di mesi di attività nel corso del periodo di imposta diviso 12.

**Valore dei beni strumentali mobili in proprietà, al netto dei beni di costo unitario non superiore a 516,46 euro** = Valore dei beni strumentali - Valore relativo a beni acquisiti in dipendenza di contratti di locazione finanziaria - Spese per l'acquisto di beni strumentali mobili di costo unitario non superiore a 516,46 euro.



# ALLEGATO 22

---

NOTA TECNICA E METODOLOGICA

INDICE SINTETICO DI AFFIDABILITÀ  
FISCALE

CD50U

PRODUZIONE TESSILE NCA



---

## APPLICAZIONE DELL'ISA

---

L'indice sintetico di affidabilità fiscale (ISA) esprime un giudizio di sintesi sull'affidabilità dei comportamenti fiscali del soggetto.

L'ISA è calcolato come media aritmetica di un insieme d'indicatori elementari e rappresenta il posizionamento del contribuente rispetto a tali indicatori attribuendo al soggetto un valore di sintesi, in scala da 1 a 10, dei singoli indicatori elementari: più basso sarà il valore dell'indice, minore sarà l'affidabilità fiscale del soggetto, più alto sarà il valore, più alta sarà l'attendibilità fiscale del soggetto.

I contribuenti interessati possono indicare ulteriori componenti positivi non risultanti dalle scritture contabili, che concorrono al calcolo degli indicatori elementari, per migliorare il proprio profilo di affidabilità fiscale.

Le attività economiche (ATECO 2007) oggetto dell'indice sintetico di affidabilità fiscale CD50U sono di seguito riportate:

- 13.92.20 - Fabbricazione di articoli in materie tessili nca
- 13.94.00 - Fabbricazione di spago, corde, funi e reti
- 13.95.00 - Fabbricazione di tessuti non tessuti e di articoli in tali materie (esclusi gli articoli di abbigliamento)
- 13.96.10 - Fabbricazione di nastri, etichette e passamanerie di fibre tessili
- 13.96.20 - Fabbricazione di altri articoli tessili tecnici ed industriali
- 13.99.20 - Fabbricazione di tulle, pizzi e merletti
- 13.99.90 - Fabbricazione di feltro e articoli tessili diversi

I criteri generali seguiti per la costruzione dell'indice sintetico di affidabilità fiscale CD50U sono riportati nell'**Allegato 88**.

Di seguito sono rappresentate le modalità di calcolo dell'indice sintetico di affidabilità fiscale CD50U per l'applicazione al singolo contribuente dal periodo di imposta 2022.



---

## MODELLI DI BUSINESS

---


Ai fini della definizione degli indicatori elementari, i contribuenti interessati all'applicazione dell'ISA CD50U sono classificati in gruppi omogenei che presentano al loro interno caratteristiche il più possibile simili in termini di modalità di operare sul mercato in base al "Modello di Business" (MoB) adottato.

I modelli di business rappresentano la struttura della catena del valore alla base del processo di produzione del bene o del servizio e sono espressione delle differenze fondamentali che derivano dalle diverse articolazioni organizzative con cui tale processo viene effettuato o da specifiche competenze.

Per l'ISA CD50U i MoB individuati sono i seguenti (la numerosità indicata è riferita alle imprese della base dati di costruzione, p.i. 2020):

- **MoB 1 - Imprese a ciclo integrato che producono prevalentemente altri prodotti** (Numerosità: 251);
- **MoB 2 - Imprese operanti prevalentemente in conto terzi** (Numerosità: 172);
- **MoB 3 - Imprese che producono prevalentemente tessuti e articoli in feltro e tessuto non tessuto** (Numerosità: 196);
- **MoB 4 - Imprese che producono prevalentemente articoli tessili tecnici ed industriali** (Numerosità: 386);
- **MoB 5 - Imprese con ciclo di produzione parzialmente esternalizzato** (Numerosità: 281);
- **MoB 6 - Imprese che producono prevalentemente passamanerie e cordami** (Numerosità: 311).

Per la descrizione degli elementi che permettono l'assegnazione del contribuente ai MoB si rimanda al **Sub Allegato 22.A**.



---

## INDICATORI ELEMENTARI

---

Gli indicatori elementari utilizzati ai fini del calcolo dell'indice sintetico di affidabilità fiscale per l'ISA CD50U sono differenziati **in due gruppi**:

1. **Indicatori elementari di affidabilità.** Tali indicatori individuano l'attendibilità di relazioni e rapporti tra grandezze di natura contabile e strutturale, tipici del settore e/o del modello organizzativo di riferimento, all'interno di specifici intervalli di valori su una scala da 1 a 10.

A questo gruppo appartengono gli indicatori elementari:


- Ricavi per addetto;
- Valore aggiunto per addetto;
- Reddito per addetto;
- Durata e decumulo delle scorte.

2. **Indicatori elementari di anomalia.** Tali indicatori segnalano la presenza di profili contabili e/o gestionali atipici rispetto al settore e/o al modello organizzativo di riferimento o evidenziano incongruenze riconducibili ad ingiustificati disallineamenti tra le informazioni dichiarate nei modelli di rilevazione dei dati per l'applicazione degli ISA, ovvero tra queste e le informazioni presenti nei modelli dichiarativi e/o in altre banche dati, con riferimento a diverse annualità d'imposta. Gli indicatori partecipano al calcolo dell'indice sintetico di affidabilità fiscale soltanto quando l'anomalia è presente; trattandosi di indicatori riferibili unicamente ad anomalie, il relativo punteggio di affidabilità fiscale viene misurato o con una scala da 1 a 5 o con il valore 1 che evidenzia la presenza di una grave anomalia.

A questo gruppo appartengono gli indicatori elementari suddivisi nelle successive sezioni:

**Gestione caratteristica:**

- Costo del venduto e per la produzione di servizi negativo;
- Corrispondenza delle esistenze di prodotti finiti, materie prime e merci con le relative rimanenze;
- Corrispondenza delle esistenze di opere e servizi di durata ultrannuale con le relative rimanenze;
- Copertura delle spese per dipendente;
- Analisi dell'apporto di lavoro delle figure non dipendenti;
- Assenza del numero di associati in partecipazione in presenza dei relativi utili;
- Incidenza dei costi residuali di gestione;



- Margine operativo lordo negativo.

**Gestione dei beni strumentali:**

- Incidenza degli ammortamenti;
- Incidenza dei costi per beni mobili acquisiti in dipendenza di contratti per locazione finanziaria.

**Redditività:**

- Reddito operativo negativo;
- Risultato ordinario negativo.

**Gestione extra-caratteristica:**

- Incidenza degli accantonamenti;
- Incidenza degli oneri finanziari netti sul reddito operativo lordo.

Le formule delle variabili e degli indicatori sono riportate nel **Sub Allegato 22.D**.



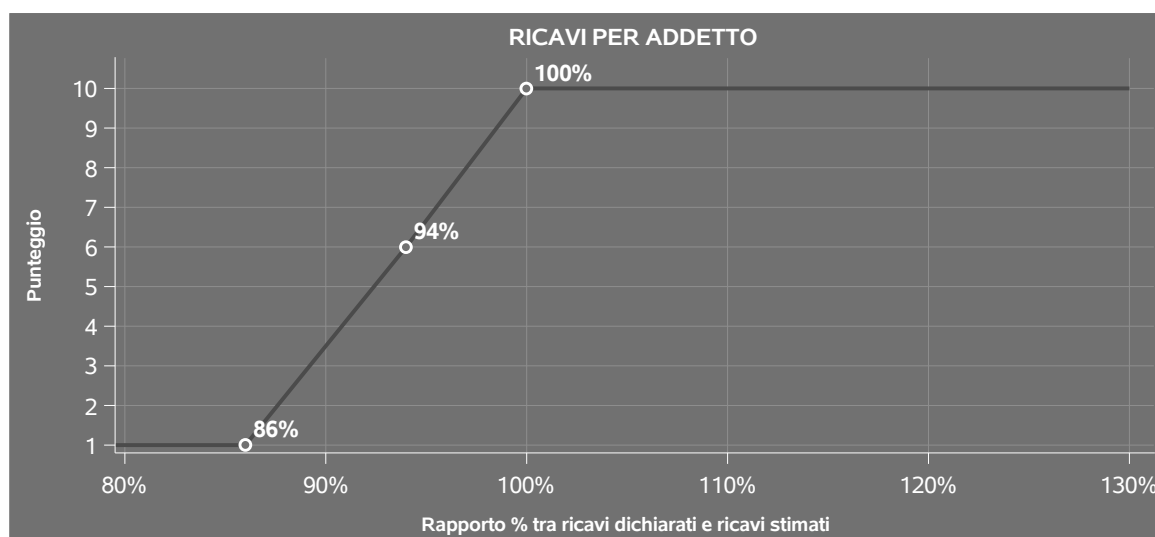
## INDICATORI ELEMENTARI DI AFFIDABILITÀ

### RICAVI PER ADDETTO

L'indicatore misura l'affidabilità dell'ammontare di ricavi che un'impresa consegue attraverso il processo produttivo con riferimento al contributo di ciascun addetto.

L'indicatore è calcolato come rapporto tra i ricavi dichiarati per addetto e i ricavi per addetto stimati.

A tale indicatore viene associato un punteggio che varia su una scala da 1 a 10. Quando i ricavi dichiarati sono maggiori o uguali rispetto a quelli stimati, ovvero il rapporto tra i ricavi dichiarati e i ricavi stimati presenta un valore pari o superiore ad 1, il punteggio assume valore 10; quando il citato rapporto presenta un valore pari o inferiore alla corrispondente soglia minima di riferimento<sup>1</sup>, il punteggio assume valore 1; quando tale rapporto presenta un valore compreso nell'intervallo tra la soglia minima e massima di riferimento, il punteggio è modulato<sup>2</sup> fra 1 e 10. Nel seguente grafico, per semplicità di rappresentazione, i valori sono rappresentati in forma percentuale approssimata all'intero.



I ricavi stimati sono determinati sulla base di una funzione di regressione dei "Ricavi per addetto" i cui coefficienti e la relativa interpretazione sono riportati nel **Sub Allegato 22.B**.

La stima dei "Ricavi per addetto" è personalizzata per singolo contribuente sulla base di uno specifico "coefficiente individuale", che misura le differenze nella produttività delle imprese (ad

<sup>1</sup>La soglia minima di riferimento è pari a  $\exp(-0,15095)$ , ovvero l'esponenziale dell'errore standard (sigma), con segno negativo, dei residui della funzione di stima dei ricavi per addetto.

<sup>2</sup>Punteggio =  $1+9x\{[\text{indicatore} - \exp(-\text{sigma})]/[1 - \exp(-\text{sigma})]\}$





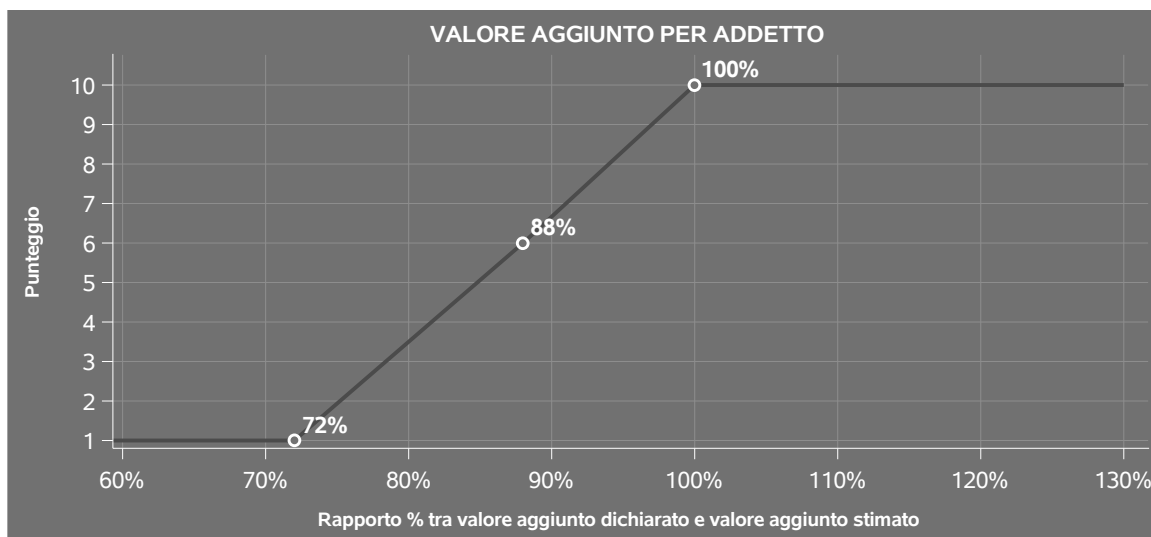
esempio, dovute a diverse abilità manageriali, potere di mercato, ecc.) e che risulta calcolato sulla base dei dati delle otto annualità di imposta precedenti relativi al medesimo contribuente. I criteri per la determinazione del coefficiente individuale sono riportati nell'**Allegato 89**.

## VALORE AGGIUNTO PER ADDETTO

L'indicatore misura l'affidabilità del valore aggiunto creato con riferimento al contributo di ciascun addetto.

L'indicatore è calcolato come rapporto tra il valore aggiunto dichiarato per addetto e il valore aggiunto per addetto stimato.


A tale indicatore viene associato un punteggio che varia su una scala da 1 a 10. Quando il valore aggiunto dichiarato è maggiore o uguale rispetto a quello stimato, ovvero il rapporto tra il valore aggiunto dichiarato e il valore aggiunto stimato presenta un valore pari o superiore ad 1, il punteggio assume valore 10; quando il citato rapporto presenta un valore pari o inferiore alla corrispondente soglia minima di riferimento<sup>3</sup>, il punteggio assume valore 1; quando tale rapporto presenta un valore compreso nell'intervallo tra la soglia minima e massima di riferimento, il punteggio è modulato<sup>4</sup> fra 1 e 10. Nel seguente grafico, per semplicità di rappresentazione, i valori sono rappresentati in forma percentuale approssimata all'intero.



Il valore aggiunto stimato è determinato sulla base di una funzione di regressione del "Valore aggiunto per addetto" i cui coefficienti e la relativa interpretazione sono riportati nel **Sub Allegato 22.C**.

<sup>3</sup>La soglia minima di riferimento è pari a  $\exp(-0,32449)$ , ovvero l'esponenziale dell'errore standard ( $\sigma$ ), con segno negativo, dei residui della funzione di stima del valore aggiunto per addetto.

<sup>4</sup>Punteggio =  $1+9 \times \frac{\{\text{indicatore} - \exp(-\sigma)\}}{1 - \exp(-\sigma)}$



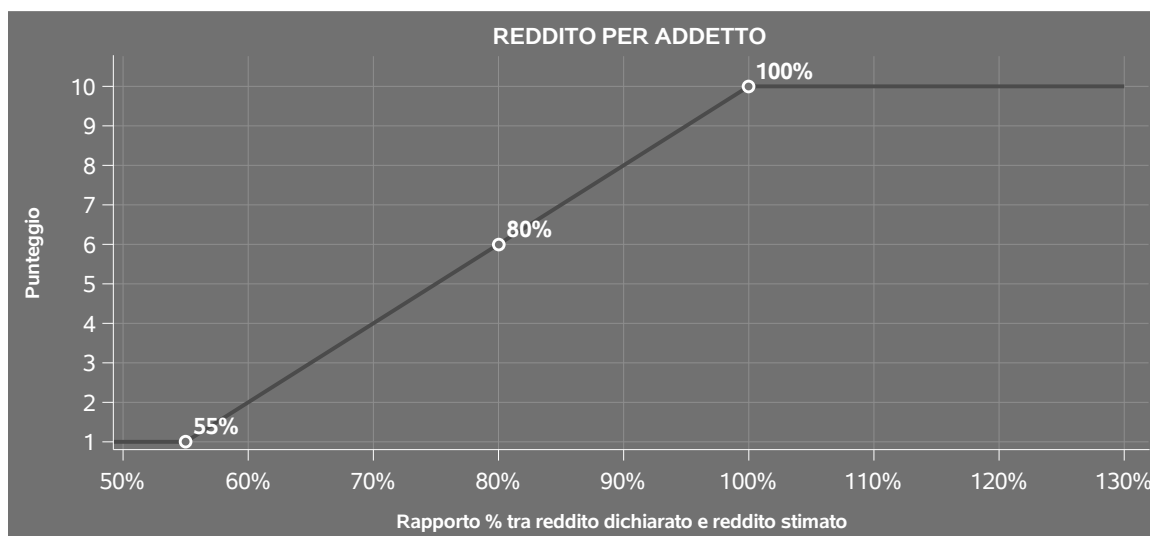
La stima del "Valore aggiunto per addetto" è personalizzata per singolo contribuente sulla base di uno specifico "coefficiente individuale", che misura le differenze nella produttività delle imprese (ad esempio, dovute a diverse abilità manageriali, potere di mercato, ecc.) e che risulta calcolato sulla base dei dati delle otto annualità di imposta precedenti relativi al medesimo contribuente. I criteri per la determinazione del coefficiente individuale sono riportati nell'**Allegato 89**.

## REDDITO PER ADDETTO

L'indicatore misura l'affidabilità del reddito che un soggetto economico realizza in un determinato periodo di tempo con riferimento al contributo di ciascun addetto.


L'indicatore è calcolato come rapporto tra il reddito dichiarato per addetto e il reddito per addetto stimato.

A tale indicatore viene associato un punteggio che varia su una scala da 1 a 10. Quando il reddito dichiarato è maggiore o uguale rispetto a quello stimato ovvero il rapporto tra reddito dichiarato e reddito stimato presenta un valore pari o superiore ad 1, il punteggio assume valore 10; quando il citato rapporto presenta un valore pari o inferiore alla corrispondente soglia minima di riferimento<sup>5</sup> o il reddito dichiarato è negativo, il punteggio assume valore 1; quando tale rapporto presenta un valore compreso nell'intervallo tra la soglia minima e massima di riferimento, il punteggio è modulato<sup>6</sup> fra 1 e 10. Nel seguente grafico, per semplicità di rappresentazione, i valori sono rappresentati in forma percentuale approssimata all'intero.



<sup>5</sup>La soglia minima di riferimento è pari a  $\exp(-0,60185)$ , ovvero l'esponenziale della deviazione standard (sigma), con segno negativo, del logaritmo del rapporto tra reddito per addetto dichiarato e reddito per addetto dichiarato più la differenza tra valore aggiunto per addetto stimato e dichiarato.

<sup>6</sup>Punteggio =  $1+9x\{[\text{indicatore} - \exp(-\text{sigma})]/[1 - \exp(-\text{sigma})]\}$



Il reddito stimato è pari alla somma del reddito dichiarato e dell'eventuale maggior valore aggiunto stimato.

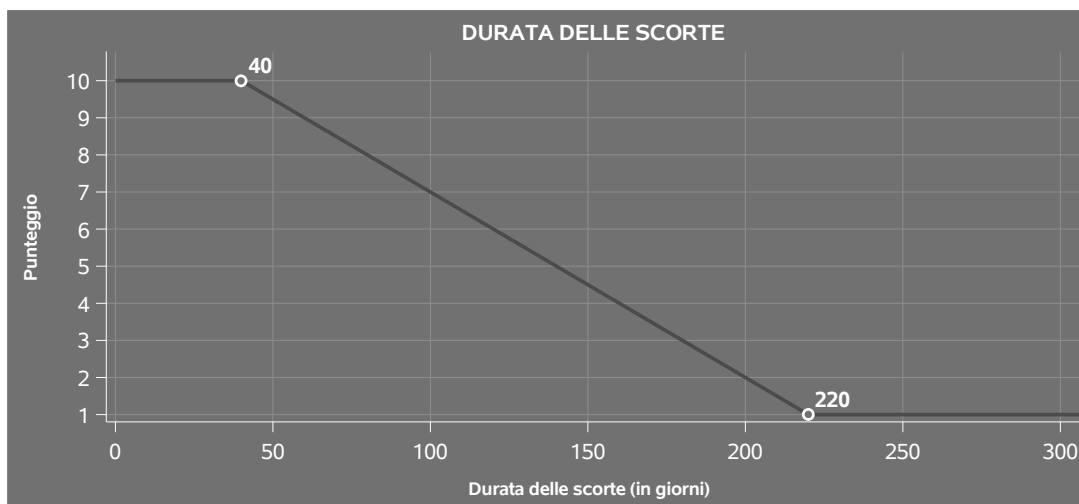
## DURATA E DECUMULO DELLE SCORTE

L'indicatore "Durata e decumulo delle scorte" è un indicatore composito costituito dalla media semplice dei punteggi dei due indicatori elementari "Durata delle scorte" e "Decumulo delle scorte".

### ● DURATA DELLE SCORTE

L'indicatore misura i giorni di permanenza media delle scorte in magazzino.

A tale indicatore viene associato un punteggio che varia su una scala da 1 a 10. Quando la "Durata delle scorte" presenta un valore pari o inferiore alla soglia minima di riferimento, il punteggio assume valore 10; quando la durata delle scorte presenta un valore pari o superiore alla corrispondente soglia massima di riferimento, il punteggio assume valore 1; quando la durata delle scorte presenta un valore compreso nell'intervallo tra la soglia minima e massima di riferimento, il punteggio è modulato<sup>7</sup> fra 1 e 10.



I dati riportati nel grafico sono riferiti al MoB 3.

Le soglie di riferimento (esprese in numero di giorni) sono differenziate per "Modello di Business" come di seguito riportato:

<sup>7</sup>Punteggio =  $10 - 9x \frac{(\text{indicatore} - \text{soglia minima})}{(\text{soglia massima} - \text{soglia minima})}$



	<b>Modalità di distribuzione</b>	<b>Soglia minima</b>	<b>Soglia massima</b>
<b>MoB 1</b>	Tutti i soggetti	60,00	320,00
<b>MoB 2</b>	Tutti i soggetti	30,00	120,00
<b>MoB 3</b>	Tutti i soggetti	40,00	220,00
<b>MoB 4</b>	Tutti i soggetti	40,00	220,00
<b>MoB 5</b>	Tutti i soggetti	40,00	220,00
<b>MoB 6</b>	Tutti i soggetti	40,00	220,00

Per ogni singolo soggetto, i valori soglia sono ottenuti come media, ponderata con le relative probabilità di appartenenza, dei valori di riferimento individuati per gruppo omogeneo.

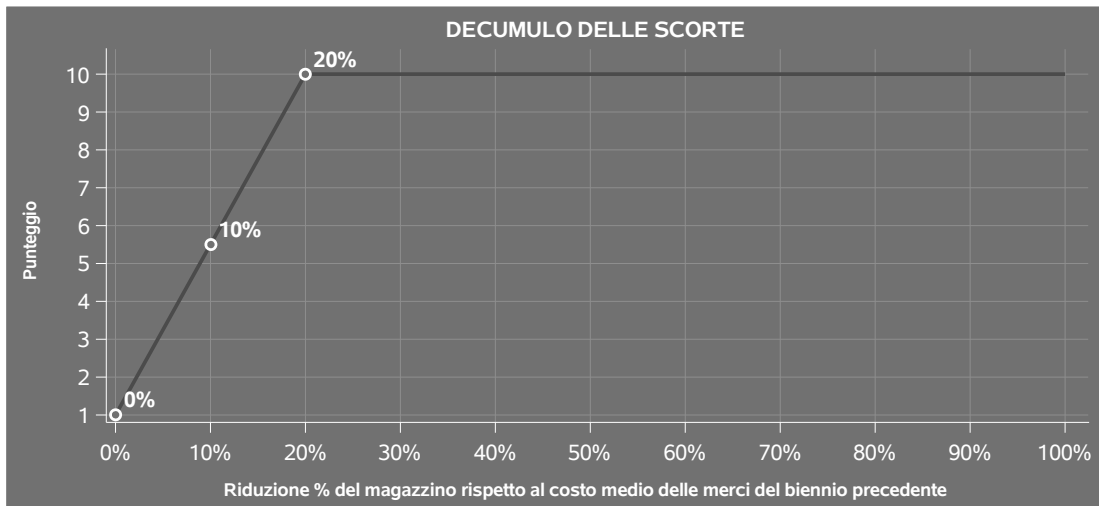
- **DECUMULO DELLE SCORTE**

L'indicatore di "Decumulo delle scorte" fornisce una misura dello smobilizzo delle giacenze di magazzino nel corso dell'anno.

A tale indicatore viene associato un punteggio che varia su una scala da 1 a 10. Quando il "Decumulo delle scorte" presenta un valore pari o inferiore alla soglia minima di riferimento, pari a **zero**, il punteggio assume valore 1; quando il "Decumulo delle scorte" presenta un valore pari o superiore alla corrispondente soglia massima di riferimento (**0,20**), il punteggio assume valore 10; quando il "Decumulo delle scorte" presenta un valore compreso nell'intervallo tra la soglia minima e massima di riferimento, il punteggio è modulato<sup>8</sup> fra 1 e 10. Nel seguente grafico, per semplicità di rappresentazione, i valori sono rappresentati in forma percentuale.


<sup>8</sup>Punteggio = 1 + 9x(indicatore/0,20)





L'indicatore di "Decumulo delle scorte" è **applicato** quando il suo punteggio è superiore al punteggio dell'indicatore "Durata delle scorte".

In caso di inapplicabilità dell'indicatore "Decumulo delle scorte", il punteggio dell'indicatore composito "Durata e decumulo delle scorte" sarà pari a quello del solo indicatore "Durata delle scorte".



---

## INDICATORI ELEMENTARI DI ANOMALIA

---

### GESTIONE CARATTERISTICA

#### **COSTO DEL VENDUTO E PER LA PRODUZIONE DI SERVIZI NEGATIVO**

L'indicatore evidenzia situazioni di anomalia relative al costo del venduto e per la produzione di servizi.

Nel caso in cui tale costo sia negativo, l'indicatore è **applicato** e il relativo punteggio assume valore 1.

#### **CORRISPONDENZA DELLE ESISTENZE DI PRODOTTI FINITI, MATERIE PRIME E MERCI CON LE RELATIVE RIMANENZE**

L'indicatore monitora la corrispondenza tra il valore delle "Esistenze iniziali relative a merci, prodotti finiti, materie prime e sussidiarie, semilavorati e ai servizi non di durata ultrannuale", comprensive di quelle relative a prodotti soggetti ad aggio o ricavo fisso, e le relative rimanenze finali dichiarate per il periodo di imposta precedente.

Nel caso in cui la differenza, in valore assoluto, tra i due importi sia superiore a 100 euro più il 5% delle rimanenze finali dell'anno precedente, l'indicatore è **applicato** e il relativo punteggio assume valore 1.

L'indicatore è **applicabile** solo se per il periodo di imposta precedente il contribuente ha applicato gli indici sintetici di affidabilità fiscale per una attività di impresa.

#### **CORRISPONDENZA DELLE ESISTENZE DI OPERE E SERVIZI DI DURATA ULTRANNUALE CON LE RELATIVE RIMANENZE**

L'indicatore monitora la corrispondenza tra il valore delle "Esistenze iniziali relative ad opere, forniture e servizi di durata ultrannuale" e le relative rimanenze finali dichiarate per il periodo di imposta precedente.

Nel caso in cui la differenza, in valore assoluto, tra i due importi sia superiore a 100 euro più il 5% delle rimanenze finali dell'anno precedente, l'indicatore è **applicato** e il relativo punteggio assume valore 1.

L'indicatore è **applicabile** solo se per il periodo di imposta precedente il contribuente ha applicato gli indici sintetici di affidabilità fiscale per una attività di impresa.



## COPERTURA DELLE SPESE PER DIPENDENTE

L'indicatore verifica che l'impresa generi un valore aggiunto per addetto coerente con le spese per dipendente.

L'indicatore è **calcolato** come rapporto tra le spese per dipendente e il valore aggiunto per addetto<sup>9</sup>. Le spese per dipendente sono calcolate come rapporto tra le "Spese per lavoro dipendente e per altre prestazioni diverse da lavoro dipendente afferenti l'attività dell'impresa", al netto delle "Spese per prestazioni rese da professionisti esterni", delle "Spese per collaboratori coordinati e continuativi" e delle "Spese per compensi corrisposti ai soci per l'attività di amministratore (società di persone)", e il numero dipendenti.

Nel caso in cui il rapporto tra le spese per dipendente e il valore aggiunto per addetto assuma valori superiori all'unità l'indicatore è **applicato** e il relativo punteggio assume valore 1.

## ANALISI DELL'APPORTO DI LAVORO DELLE FIGURE NON DIPENDENTI

L'indicatore monitora la corretta compilazione dell'apporto di lavoro delle figure non dipendenti.

A tal fine, per ciascuna figura di addetto non dipendente (collaboratori familiari, familiari diversi, associati in partecipazione, soci amministratori, soci non amministratori) e a seconda della natura giuridica dell'impresa di appartenenza, è stato definito un valore percentuale minimo di apporto di lavoro per addetto, differenziato per numero di addetti per figura di addetto non dipendente (si veda la tabella seguente).

Tale valore rappresenta la soglia minima di riferimento dell'apporto di lavoro delle figure non dipendenti.

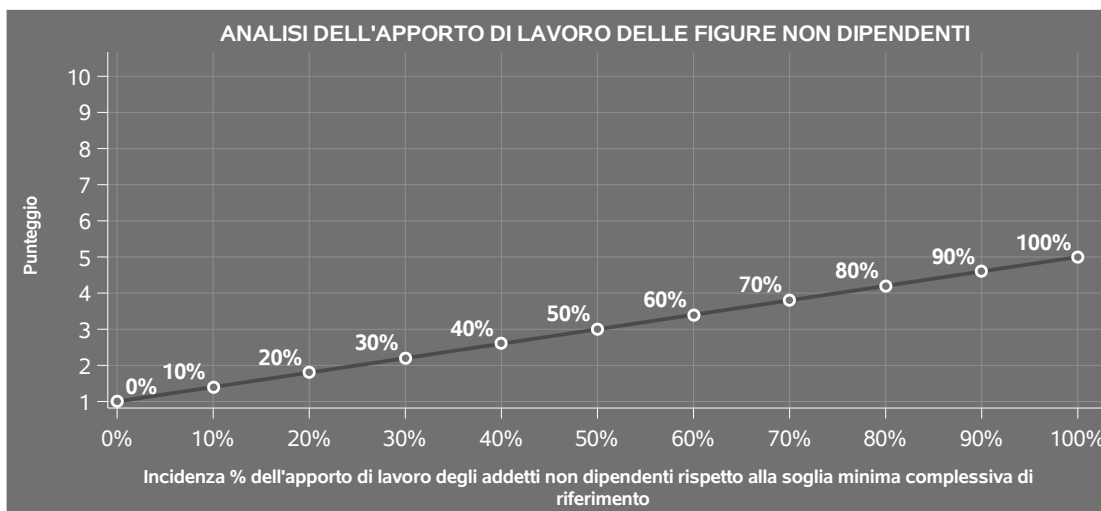
### Soglia minima percentuale di apporto di lavoro per addetto delle figure non dipendenti

NATURA GIURIDICA	Numero addetti per figura	COLLABORATORI FAMILIARI	FAMILIARI DIVERSI	ASSOCIATI IN PARTECIPAZIONE	SOCI AMMINISTRATORI	SOCI NON AMMINISTRATORI
Persone fisiche	1	50	30	10		
	2	50	30	8		
	3	50	30	5		
	4	50	30	3		
	5	50	30	2		
	>5	50	30	1		
Società di persone	1		30	10	100	20
	2		30	8	75	15
	3		30	5	67	13
	4		30	3	63	13
	5		30	2	60	8
	>5		30	1	50	4
Società di capitali e enti non commerciali	1		30	10	50	10
	2		30	8	38	8
	3		30	5	33	5
	4		30	3	31	3
	5		30	2	28	2
	>5		30	1	16	1

<sup>9</sup>Quando il denominatore dell'indicatore "Copertura delle spese per dipendente" è non positivo, l'indicatore **non è applicato**.



Nel caso in cui la percentuale complessiva di apporto di lavoro degli addetti non dipendenti dichiarata sia inferiore alla soglia minima complessiva di riferimento, l'indicatore è **applicato** e il relativo punteggio<sup>10</sup> assume un valore compreso tra 1 e 5, come da grafico successivo.



## ASSENZA DEL NUMERO DI ASSOCIATI IN PARTECIPAZIONE IN PRESENZA DEI RELATIVI UTILI

L'indicatore evidenzia situazioni di anomalia nei casi di mancata dichiarazione dell'apporto di lavoro degli "Associati in partecipazione" in presenza degli "Utili spettanti agli associati in partecipazione con apporti di solo lavoro".

Nel caso in cui si verifichi tale anomalia, l'indicatore è **applicato** e il relativo punteggio assume valore 1.

## INCIDENZA DEI COSTI RESIDUALI DI GESTIONE

L'indicatore verifica che le voci di costo relative agli oneri diversi di gestione e alle altre componenti negative costituiscano una plausibile componente residuale di costo.

L'indicatore è **calcolato** come rapporto percentuale tra i costi residuali di gestione e i costi totali.

Qualora i costi totali siano uguali a zero, l'indicatore non è **applicabile**.

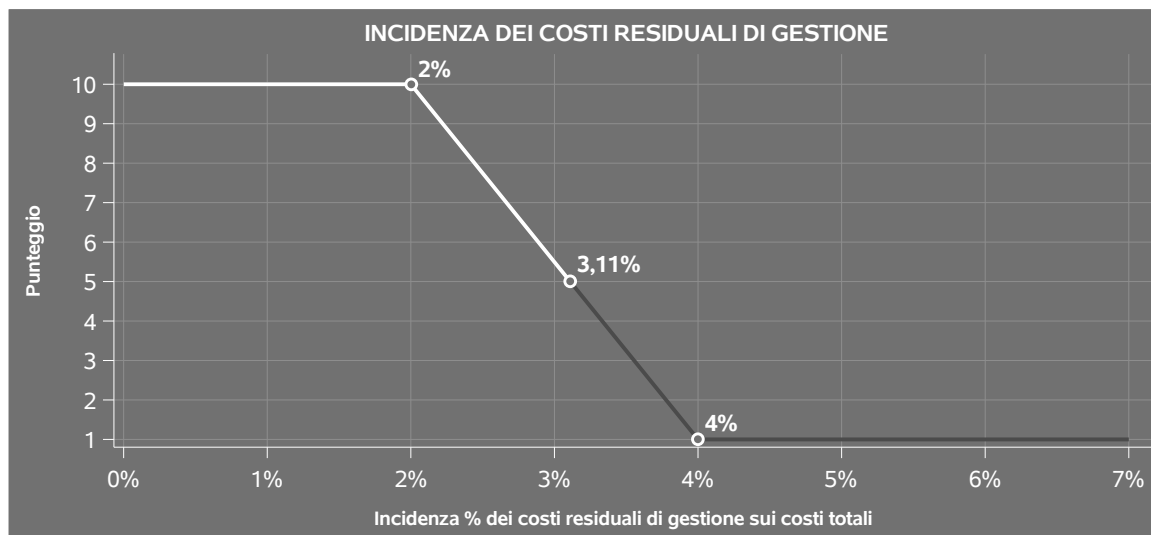
All'indicatore "Incidenza dei costi residuali di gestione" viene associato un punteggio che varia su una scala da 1 a 10. Quando l'indicatore presenta un valore pari o inferiore alla corrispondente soglia minima di riferimento, il punteggio assume valore 10; quando l'indicatore presenta un valore pari o superiore alla corrispondente soglia massima di riferimento, il punteggio assume valore 1; quando

<sup>10</sup>Punteggio =  $1+4 \times (\text{apporto di lavoro degli addetti non dipendenti} / \text{soglia minima complessiva di riferimento})$





l'indicatore presenta un valore compreso nell'intervallo tra la soglia minima e massima di riferimento, il punteggio è modulato<sup>11</sup> fra 1 e 10.



L'indicatore è **applicato** quando il relativo punteggio è non superiore a 5.

## MARGINE OPERATIVO LORDO NEGATIVO

L'indicatore evidenzia situazioni di anomalia relative al margine operativo lordo.

Nel caso in cui detto margine sia negativo e il valore aggiunto sia positivo, l'indicatore è **applicato** e il relativo punteggio assume valore 1.

## GESTIONE DEI BENI STRUMENTALI


### INCIDENZA DEGLI AMMORTAMENTI

L'indicatore verifica la coerenza tra ammortamenti per beni mobili strumentali e relativo valore.

L'indicatore è **calcolato** come rapporto percentuale tra gli ammortamenti per beni mobili strumentali, al netto dei beni di costo unitario non superiore a 516,46 euro e il valore dei beni strumentali mobili in proprietà, al netto dei beni di costo unitario non superiore a 516,46 euro, parametrato alla quota di mesi di attività nel corso del periodo di imposta (numero di mesi di attività nel corso del periodo di imposta / 12).

Nel caso in cui il valore dell'indicatore sia superiore al valore della soglia massima di riferimento

<sup>11</sup>Punteggio =  $10 - 9 \times \frac{[(\text{indicatore} - \text{soglia minima}) / (\text{soglia massima} - \text{soglia minima})]}$



(25%), l'indicatore è **applicato** e il relativo punteggio assume valore 1.

Qualora l'importo degli ammortamenti per beni mobili strumentali, al netto dei beni di costo unitario non superiore a 516,46 euro, sia positivo e il valore dei beni strumentali mobili in proprietà, al netto dei beni di costo unitario non superiore a 516,46 euro, sia pari a zero, l'indicatore è **applicato** e il relativo punteggio assume valore 1.

## **INCIDENZA DEI COSTI PER BENI MOBILI ACQUISITI IN DIPENDENZA DI CONTRATTI PER LOCAZIONE FINANZIARIA**

L'indicatore verifica la coerenza tra canoni di leasing e valore dei relativi beni strumentali acquisiti in leasing.

L'indicatore è **calcolato** come rapporto percentuale tra i "Canoni per beni mobili acquisiti in dipendenza di contratti di locazione finanziaria, ad esclusione dei canoni di leasing fiscalmente deducibili oltre il periodo di durata del contratto", e il "Valore dei beni strumentali mobili relativo a beni acquisiti in dipendenza di contratti di locazione finanziaria", parametrato alla quota di mesi di attività nel corso del periodo di imposta (numero di mesi di attività nel corso del periodo di imposta/12).

Nel caso in cui il valore dell'indicatore sia superiore al valore della soglia massima di riferimento (50%), l'indicatore è **applicato** e il relativo punteggio assume valore 1.

Qualora i "Canoni per beni mobili acquisiti in dipendenza di contratti di locazione finanziaria, ad esclusione dei canoni di leasing fiscalmente deducibili oltre il periodo di durata del contratto", siano positivi e il "Valore dei beni strumentali mobili relativo a beni acquisiti in dipendenza di contratti di locazione finanziaria" sia pari a zero, l'indicatore è **applicato** e il relativo punteggio assume valore 1.

## **REDDITIVITÀ**

### **REDDITO OPERATIVO NEGATIVO**

L'indicatore intercetta le situazioni in cui il reddito operativo è minore di zero.

Qualora si verifichi questa condizione e il margine operativo lordo sia positivo, l'indicatore è **applicato** e il relativo punteggio assume valore 1.

### **RISULTATO ORDINARIO NEGATIVO**

L'indicatore intercetta le situazioni in cui il risultato ordinario è minore di zero.

Qualora si verifichi questa condizione, l'indicatore è **applicato** e il relativo punteggio assume valore 1.



## GESTIONE EXTRA-CARATTERISTICA

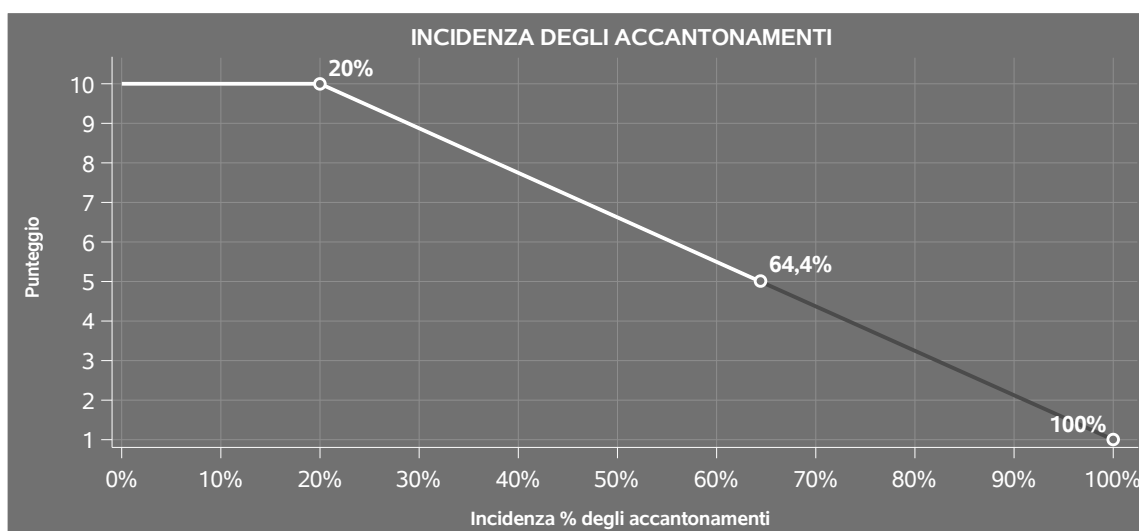
### INCIDENZA DEGLI ACCANTONAMENTI

L'indicatore verifica la plausibilità degli accantonamenti rispetto alla capacità dell'impresa di produrre reddito attraverso la propria gestione caratteristica.

L'indicatore è **calcolato** come rapporto percentuale tra gli "Accantonamenti" e il margine operativo lordo.

Qualora gli "Accantonamenti" siano uguali a zero, l'indicatore non è **applicabile**.


All'indicatore "Incidenza degli accantonamenti" viene associato un punteggio che varia su una scala da 1 a 10. Quando l'indicatore presenta un valore pari o inferiore alla corrispondente soglia minima di riferimento (**20%**), il punteggio assume valore 10; quando l'indicatore presenta un valore pari o superiore alla corrispondente soglia massima di riferimento (**100%**), il punteggio assume valore 1; quando l'indicatore presenta un valore compreso nell'intervallo tra la soglia minima e massima di riferimento, il punteggio è modulato<sup>12</sup> fra 1 e 10.



L'indicatore è **applicato** quando il relativo punteggio è non superiore a 5.

Qualora il margine operativo lordo sia non positivo, l'indicatore è **applicato** ed assume punteggio pari ad 1.

<sup>12</sup>Punteggio =  $10 - 9 \times \frac{(\text{indicatore} - \text{soglia minima})}{(\text{soglia massima} - \text{soglia minima})}$



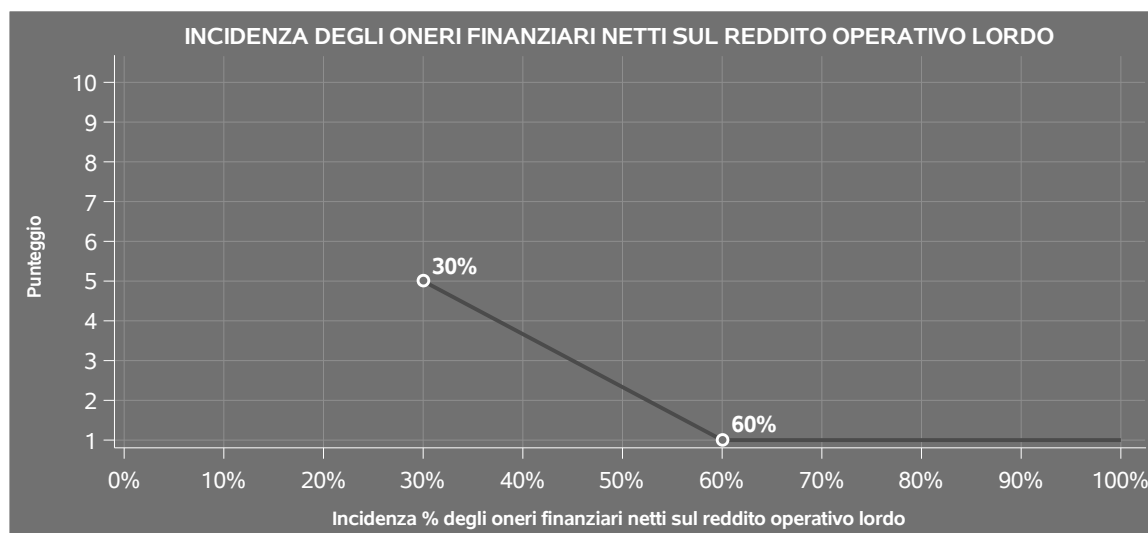
## INCIDENZA DEGLI ONERI FINANZIARI NETTI SUL REDDITO OPERATIVO LORDO

L'indicatore verifica la plausibilità dell'indebitamento finanziario dell'impresa, permettendo di evidenziare eventuali squilibri tra la gestione operativa (comprensiva di ammortamenti e canoni per beni mobili acquisiti in dipendenza di contratti di locazione finanziaria) e la gestione finanziaria.

L'indicatore è **calcolato** come rapporto percentuale tra gli oneri finanziari netti e il reddito operativo lordo.

Qualora gli oneri finanziari netti siano non positivi, l'indicatore non è **applicabile**.

All'indicatore "Incidenza degli oneri finanziari netti sul reddito operativo lordo" viene associato un punteggio che varia su una scala da 1 a 5. Quando l'indicatore presenta un valore pari o superiore alla corrispondente soglia massima di riferimento (**60%**) il punteggio assume valore 1; quando l'indicatore presenta un valore superiore alla soglia minima (**30%**) e inferiore alla soglia massima di riferimento, il punteggio è modulato<sup>13</sup> fra 1 e 5.



Qualora il reddito operativo lordo sia non positivo l'indicatore è **applicato** e assume punteggio pari ad 1.

In assenza di anomalia, l'indicatore non è applicato e il relativo punteggio di affidabilità non è calcolato.

<sup>13</sup> Punteggio = 5 - 4 x [(indicatore - soglia minima)/(soglia massima - soglia minima)]



## SUB ALLEGATI

### SUB ALLEGATO 22.A - ASSEGNAZIONE AI MOB

In fase di applicazione, per l'assegnazione dei contribuenti ai MoB viene utilizzata una combinazione di due tecniche statistiche di tipo multivariato (analisi fattoriali e modelli di mistura finita) che utilizza le seguenti variabili:

Analisi fattoriale	Nome variabile	Descrizione variabile
<b>Portafoglio prodotti</b>	PREV_MERCE_TESS_TEC	Prodotti ottenuti e/o lavorati: Articoli tessili tecnici ed industriali (prevalente)
	PREV_MERCE_PASSA	Prodotti ottenuti e/o lavorati: Passamanerie e cordami (prevalente)
	PREV_MERCE_TESS_NON	Prodotti ottenuti e/o lavorati: Tessuti e articoli in feltro e tessuto non tessuto (prevalente)
<b>Relazione con l'impresa committente</b>	NEW_MATERIALE_TZ	Materiali di produzione utilizzati: Materiali forniti da terzi
	NEW_RICAVI_COMMIT_PRINC	Produzione e/o lavorazione conto terzi: Percentuale dei ricavi provenienti dal committente principale
<b>Esternalizzazione della produzione</b>	INCID_FASI_ESTERNALIZZATE	Incidenza delle lavorazioni affidate a terzi sul totale fasi
	INCIDENZA_CST_LAV_AT	Incidenza del Costo sostenuto per la lavorazione affidata a terzi sui Costi per l'acquisto di materie prime, sussidiarie, semilavorati e merci e per la produzione di servizi

Sulla base di tali variabili, il contribuente viene assegnato ad uno o più MoB attraverso l'attribuzione di una probabilità di appartenenza, come descritto nell'**Allegato 88**.


Le matrici ed i vettori per il calcolo delle probabilità di appartenenza ai MoB sono riportati nell'**Allegato 90**.



### SUB ALLEGATO 22.B - FUNZIONE "RICAVI PER ADDETTO"

Di seguito viene riportato l'elenco delle variabili e dei coefficienti della funzione di regressione "Ricavi per addetto", con la spiegazione dei coefficienti.

VARIABILI	COEFFICIENTE	INTERPRETAZIONE DEL COEFFICIENTE STIMATO
<b>INPUT PRODUTTIVI</b>		
Costo del venduto e per la produzione di servizi	(*) 0,345034125924458	Un aumento dell'1% della variabile determina un aumento dello 0,35% del Ricavo stimato
Spese per lavoro dipendente al netto dei compensi corrisposti ai soci per l'attività di amministratore	(*) 0,168969973612237	Un aumento dell'1% della variabile determina un aumento dello 0,17% del Ricavo stimato
Costo per servizi al netto dei compensi corrisposti ai soci per l'attività di amministratore (società ed enti soggetti all'Ires) + Canoni per beni mobili acquisiti in dipendenza di contratti di locazione non finanziaria e di noleggio	(*) 0,254291592224713	Un aumento dell'1% della variabile determina un aumento dello 0,25% del Ricavo stimato
Valore dei beni strumentali, quota fino a 300.000 euro per addetto	(*) 0,035688013314114	Un aumento dell'1% della variabile determina un aumento dello 0,04% del Ricavo stimato
Ammortamenti per beni mobili strumentali + Canoni relativi a beni mobili acquisiti in dipendenza di contratti di locazione finanziaria	(*) 0,031164418766533	Un aumento dell'1% della variabile determina un aumento dello 0,03% del Ricavo stimato



	VARIABILI		COEFFICIENTE	INTERPRETAZIONE DEL COEFFICIENTE STIMATO
	Quota dei Collaboratori familiari e dei Soci, escluso il primo, e/o associati		0,075115808047349	Un aumento dell'1% della variabile determina un aumento dello 0,08% del Ricavo stimato
<b>VARIABILI STRUTTURALI</b>	Periodo d'imposta 2020		-0,015337081414329	In corrispondenza del periodo d'imposta 2020 si ha una flessione dell'1,53% del Ricavo stimato
<b>MODELLI DI BUSINESS (MoB)</b>	Probabilità di appartenenza al MoB 1 — Imprese a ciclo integrato che producono prevalentemente altri prodotti		-0,034453691846096	L'appartenenza al MoB determina una diminuzione del 3,45% del Ricavo stimato
	Probabilità di appartenenza al MoB 5 — Imprese con ciclo di produzione parzialmente esternalizzato		-0,033585119921142	L'appartenenza al MoB determina una diminuzione del 3,36% del Ricavo stimato
<b>MISURE DI CICLO DI SETTORE</b>	Tassi di interesse bancari (prestiti alle imprese) — Banca d'Italia		-0,014401561838804	Un aumento di un punto della variabile determina una flessione dell'1,44% del Ricavo stimato
	Andamento della media dei ricavi per codice ATECO		0,224277992533014	Una diminuzione dell'1% della variabile di ciclo economico determina una flessione dello 0,22% del Ricavo stimato
<b>ECONOMIE DI SCALA E/O SOSTITUZIONE</b>	(Costo del venduto e per la produzione di servizi) x (Spese per lavoro dipendente al netto dei compensi corrisposti ai soci per l'attività di amministratore)	(****)	-0,001811457614616	Un aumento dell'1% della variabile determina una diminuzione dello 0,002% del Ricavo stimato



VARIABILI	COEFFICIENTE	INTERPRETAZIONE DEL COEFFICIENTE STIMATO
(Costo del venduto e per la produzione di servizi) x (Costo per servizi al netto dei compensi corrisposti ai soci per l'attività di amministratore (società ed enti soggetti all'Ires) + Canoni per beni mobili acquisiti in dipendenza di contratti di locazione non finanziaria e di noleggio)	(****) -0,002428678445706	Un aumento dell'1% della variabile determina una diminuzione dello 0,002% del Ricavo stimato
Costo del venduto e per la produzione di servizi, quota fino a 500.000 euro per addetto elevato a 3	(*) 0,00486139040749	Un aumento dell'1% della variabile determina un aumento dello 0,005% del Ricavo stimato
<b>INTERCETTA</b> Valore dell'intercetta del modello di stima	2,097056553608088	
<b>Coefficiente di rivalutazione</b>	1	
<b>Coefficiente individuale</b> Vedasi Allegato 89		


(\*) Le variabili contabili (XC) sono utilizzate in stima come  $LN[1 + XC / (N^{\circ}addetti \times 1.000)]$  o  $LN[1 + MIN\{XC / (N^{\circ}addetti \times 1.000), quota\ valore\ in\ migliaia\ pro\ capite\}]$

(\*\*) Le variabili numeriche (XN) sono utilizzate in stima come  $LN[1 + XN / (N^{\circ}addetti)]$  o  $LN[1 + MIN\{XN / (N^{\circ}addetti), quota\ valore\ pro\ capite\}]$

(\*\*\*) La variabile relativa al numero degli addetti è utilizzata in stima come  $LN(1 + N^{\circ}addetti)$


(\*\*\*\*) Ciascuna variabile (XS) del prodotto è utilizzata in stima come  $LN(1 + XS)$

Le variabili dipendenti sono utilizzate in stima come  $LN[1 + YC / (N^{\circ}addetti \times 1.000)]$ , dove: YC è uguale a Ricavi oppure Compensi oppure Valore aggiunto.





Le misure di ciclo settoriale relative al periodo di imposta di applicazione saranno pubblicate con apposito Decreto ai sensi dell'art. 9-bis comma 2 del DL 50 del 24 aprile 2017 convertito nella Legge n. 96 del 21 giugno 2017.



### SUB ALLEGATO 22.C - FUNZIONE "VALORE AGGIUNTO PER ADDETTO"

Di seguito viene riportato l'elenco delle variabili e dei coefficienti della funzione di regressione "Valore aggiunto per addetto", con la spiegazione dei coefficienti.

	VARIABILI		COEFFICIENTE	INTERPRETAZIONE DEL COEFFICIENTE STIMATO
<b>INPUT PRODUTTIVI</b>	Costo del venduto e per la produzione di servizi	(*)	0,199425328404436	Un aumento dell'1% della variabile determina un aumento dello 0,20% del VA stimato
	Spese per lavoro dipendente al netto dei compensi corrisposti ai soci per l'attività di amministratore	(*)	0,204344940893602	Un aumento dell'1% della variabile determina un aumento dello 0,20% del VA stimato
	Costo per servizi al netto dei compensi corrisposti ai soci per l'attività di amministratore (società ed enti soggetti all'Ires) + Canoni per beni mobili acquisiti in dipendenza di contratti di locazione non finanziaria e di noleggio	(*)	0,08930900607394	Un aumento dell'1% della variabile determina un aumento dello 0,09% del VA stimato
	Valore dei beni strumentali, quota fino a 300.000 euro per addetto	(*)	0,064156847020214	Un aumento dell'1% della variabile determina un aumento dello 0,06% del VA stimato
	Ammortamenti per beni mobili strumentali	(*)	0,105943794225854	Un aumento dell'1% della variabile determina un aumento dello 0,11% del VA stimato



	<b>VARIABILI</b>		<b>COEFFICIENTE</b>	<b>INTERPRETAZIONE DEL COEFFICIENTE STIMATO</b>
	Quota dei Collaboratori familiari e dei Soci, escluso il primo, e/o associati		0,215517776274137	Un aumento dell'1% della variabile determina un aumento dello 0,22% del VA stimato
<b>VARIABILI STRUTTURALI</b>	Quota numero Dipendenti		-0,300897255841582	Un dipendente presenta una produttività inferiore del 30,09% in termini di VA stimato
	Periodo d'imposta 2020		-0,048250240301889	In corrispondenza del periodo d'imposta 2020 si ha una flessione del 4,83% del VA stimato
<b>MODELLI DI BUSINESS (MoB)</b>	Probabilità di appartenenza al MoB 1 — Imprese a ciclo integrato che producono prevalentemente altri prodotti		-0,069034038213877	L'appartenenza al MoB determina una diminuzione del 6,90% del VA stimato
	Probabilità di appartenenza al MoB 5 — Imprese con ciclo di produzione parzialmente esternalizzato		-0,066393715700773	L'appartenenza al MoB determina una diminuzione del 6,64% del VA stimato
<b>MISURE DI CICLO DI SETTORE</b>	Tassi di interesse bancari (prestiti alle imprese) — Banca d'Italia		-0,024508838273284	Un aumento di un punto della variabile determina una flessione del 2,45% del VA stimato
	Andamento della media dei ricavi per codice ATECO		0,269488132842581	Una diminuzione dell'1% della variabile di ciclo economico determina una flessione dello 0,27% del VA stimato
	Tasso di occupazione a livello regionale		0,009889308389206	Una diminuzione di un punto della variabile determina una flessione dello 0,99% del VA stimato




	VARIABILI		COEFFICIENTE	INTERPRETAZIONE DEL COEFFICIENTE STIMATO
<b>MISURE DI CICLO INDIVIDUALE</b>	Costo del venduto e per la produzione di servizi (valore medio relativo agli ultimi 8 periodi d'imposta, incluso quello di applicazione)	(*)	-0,07611447356315	Una maggiore dotazione storica dell'1% della variabile rispetto a quella attuale determina una diminuzione dello 0,08% del VA stimato
<b>ECONOMIE DI SCALA E/O SOSTITUZIONE</b>	Spese per lavoro dipendente al netto dei compensi corrisposti ai soci per l'attività di amministratore, quota fino a 70.000 euro per addetto elevato a 3	(*)	0,012793938377127	Un aumento dell'1% della variabile determina un aumento dello 0,01% del VA stimato
	(Costo del venduto e per la produzione di servizi) x (Spese per lavoro dipendente al netto dei compensi corrisposti ai soci per l'attività di amministratore)	(***)	-0,001921709176766	Un aumento dell'1% della variabile determina una diminuzione dello 0,002% del VA stimato
<b>INTERCETTA</b>	Valore dell'intercetta del modello di stima		1,144512278108767	
<b>Coefficiente di rivalutazione</b>			1,039743858056497	
<b>Coefficiente individuale</b>	Vedasi Allegato 89			

(\*) Le variabili contabili (XC) sono utilizzate in stima come  $LN[1 + XC/(N^{\circ}addetti \times 1.000)]$  o  $LN[1 + MIN[XC/(N^{\circ}addetti \times 1.000), quota \text{ valore in migliaia pro capite}]$

(\*\*) Le variabili numeriche (XN) sono utilizzate in stima come  $LN[1 + XN/(N^{\circ}addetti)]$  o  $LN[1 + MIN[XN/(N^{\circ}addetti), quota \text{ valore pro capite}]$


(\*\*\*) La variabile relativa al numero degli addetti è utilizzata in stima come  $LN(1 + N^{\circ}addetti)$



(\*\*\*\*) Ciascuna variabile (XS) del prodotto è utilizzata in stima come  $LN(1+XS)$

Le variabili dipendenti sono utilizzate in stima come  $LN[1+YC/(N^{\text{addetti}} \times 1.000)]$ , dove: YC è uguale a Ricavi oppure Compensi oppure Valore aggiunto.

Le misure di ciclo settoriale relative al periodo di imposta di applicazione saranno pubblicate con apposito Decreto ai sensi dell'art. 9-bis comma 2 del DL 50 del 24 aprile 2017 convertito nella Legge n. 96 del 21 giugno 2017.



---

## SUB ALLEGATO 22.D - FORMULE DELLE VARIABILI E DEGLI INDICATORI

---

Di seguito sono riportate le formule delle variabili e degli indicatori economico-contabili utilizzati nell'ISA CD50U:

**Addetti <sup>14</sup> (ditte individuali)** = Titolare + Numero dipendenti + Numero collaboratori coordinati e continuativi che prestano attività prevalentemente nell'impresa + Numero collaboratori dell'impresa familiare e coniuge dell'azienda coniugale + Numero familiari diversi che prestano attività nell'impresa + Numero associati in partecipazione.

**Addetti (società)** = Numero dipendenti + Numero collaboratori coordinati e continuativi che prestano attività prevalentemente nell'impresa + Numero familiari diversi che prestano attività nell'impresa + Numero associati in partecipazione + Numero soci amministratori + Numero soci non amministratori + Numero amministratori non soci.

**Addetti non dipendenti <sup>15</sup> (ditte individuali)** = Titolare + Numero collaboratori dell'impresa familiare e coniuge dell'azienda coniugale + Numero familiari diversi che prestano attività nell'impresa + Numero associati in partecipazione.

**Addetti non dipendenti (società)** = Numero familiari diversi che prestano attività nell'impresa + Numero associati in partecipazione + Numero soci amministratori + Numero soci non amministratori + Numero amministratori non soci.

**Ammortamenti per beni mobili strumentali, al netto dei beni di costo unitario non superiore a 516,46 euro** = Ammortamenti per beni mobili strumentali - Spese per l'acquisto di beni strumentali mobili di costo unitario non superiore a 516,46 euro.


**Articoli tessili tecnici ed industriali** = Prodotti ottenuti e/o lavorati: [Articoli in materie tessili cerate (tende da sole, teli per coprire mobili o macchinari, articoli da campeggio, ecc.) + Tessuti e filati tecnici ed industriali (tessuti laminati in plastica, filati metallizzati, tele per pittura, cinghie, nastri trasportatori, ecc.)].

**Costi produttivi** = Costo del venduto e per la produzione di servizi + Costo per servizi - Compensi corrisposti ai soci per l'attività di amministratore (società ed enti soggetti all'IRES) + Canoni per beni mobili acquisiti in dipendenza di contratti di locazione non finanziaria e di noleggio + Spese per lavoro dipendente e per altre prestazioni diverse da lavoro dipendente afferenti l'attività dell'impresa - Compensi corrisposti ai soci per l'attività di amministratore (società di persone).

**Costi residuali di gestione** = Oneri diversi di gestione ed altre componenti negative - Perdite su crediti - Utili spettanti agli associati in partecipazione con apporti di solo lavoro - Maggiorazioni fiscali - Componenti negativi

<sup>14</sup> Il titolare è pari a uno. Il numero collaboratori dell'impresa familiare e coniuge dell'azienda coniugale, il numero familiari diversi che prestano attività nell'impresa, il numero associati in partecipazione, il numero soci amministratori e il numero soci non amministratori sono pari alla relativa percentuale di lavoro prestato diviso 100. Il numero collaboratori coordinati e continuativi che prestano attività prevalentemente nell'impresa, il numero amministratori non soci e il titolare sono rideterminati in base alla durata dell'attività pari al numero di mesi di attività nel corso del periodo di imposta diviso 12. Il numero addetti non può essere inferiore a ("Numero di mesi di attività nel corso del periodo di imposta" diviso 12).

<sup>15</sup> Il titolare è pari a uno. Il numero collaboratori dell'impresa familiare e coniuge dell'azienda coniugale, il numero familiari diversi che prestano attività nell'impresa, il numero associati in partecipazione, il numero soci amministratori e il numero soci non amministratori sono pari alla relativa percentuale di lavoro prestato diviso 100. Il numero amministratori non soci e il titolare sono rideterminati in base alla durata dell'attività pari al numero di mesi di attività nel corso del periodo di imposta diviso 12. Se il numero addetti non dipendenti è inferiore a "Numero di mesi di attività nel corso del periodo d'imposta" diviso 12, allora il numero addetti non dipendenti è pari al valore massimo tra (numero addetti non dipendenti) e (titolare - Numero dipendenti).



derivanti da trasferimenti di azienda o di rami di azienda - Minusvalenze derivanti da operazioni di riconversione produttiva, ristrutturazione o ridimensionamento produttivo, espropri o nazionalizzazioni di beni, alienazione di beni non strumentali all'attività produttiva - Quote di accantonamento annuale al TFR per forme pensionistiche complementari e somme erogate agli iscritti ai fondi di previdenza del personale dipendente - Oneri per imposte e tasse.

**Costi totali** = Costi produttivi + Oneri diversi di gestione ed altre componenti negative - Perdite su crediti - Utili spettanti agli associati in partecipazione con apporti di solo lavoro - Maggiorazioni fiscali - Componenti negativi derivanti da trasferimenti di azienda o di rami di azienda - Minusvalenze derivanti da operazioni di riconversione produttiva, ristrutturazione o ridimensionamento produttivo, espropri o nazionalizzazioni di beni, alienazione di beni non strumentali all'attività produttiva - Quote di accantonamento annuale al TFR per forme pensionistiche complementari e somme erogate agli iscritti ai fondi di previdenza del personale dipendente - Oneri per imposte e tasse.

**Costo del venduto e per la produzione di servizi**<sup>16</sup> = [Esistenze iniziali relative a merci, prodotti finiti, materie prime e sussidiarie, semilavorati e ai servizi non di durata ultrannuale + Costi per l'acquisto di materie prime, sussidiarie, semilavorati e merci e per la produzione di servizi - Beni distrutti o sottratti relativi a materie prime, sussidiarie, semilavorati, merci e prodotti finiti] - Rimanenze finali relative a merci, prodotti finiti, materie prime e sussidiarie, semilavorati e ai servizi non di durata ultrannuale.

**Decumulo delle scorte**<sup>17</sup> = [(Esistenze iniziali relative a merci, prodotti finiti, materie prime e sussidiarie, semilavorati e ai servizi non di durata ultrannuale - Rimanenze finali relative a merci, prodotti finiti, materie prime e sussidiarie, semilavorati e ai servizi non di durata ultrannuale)] / [(Costi per l'acquisto di materie prime, sussidiarie, semilavorati e merci e per la produzione di servizi relativi al periodo di imposta precedente (per gli ISA con trattamento ad aggio è neutralizzata la componente ad aggio o ricavo fisso) + Costi per l'acquisto di materie prime, sussidiarie, semilavorati e merci e per la produzione di servizi relativi a due periodi di imposta precedenti (per gli ISA con trattamento ad aggio è neutralizzata la componente ad aggio o ricavo fisso)) / 2].


**Durata delle scorte** = [(Esistenze iniziali relative a merci, prodotti finiti, materie prime e sussidiarie, semilavorati e ai servizi non di durata ultrannuale + Rimanenze finali relative a merci, prodotti finiti, materie prime e sussidiarie, semilavorati e ai servizi non di durata ultrannuale) / 2] × 365 / (Costo del venduto e per la produzione di servizi).

**Fasi affidate a terzi** = Somma delle variabili relative alle Fasi della produzione e/o lavorazione (Affidate a terzi): Design/modellizzazione/industrializzazione, Tessitura, Annodatura, Taglio, Cucitura, Tintura, Stampa, Ricamo, Applicazioni particolari (ad es. perline, paillettes, borchie, ecc.), Consolidamento delle fibre, Finissaggio, Stiro e rifinitura, Confezionamento.

**Incidenza del Costo sostenuto per la lavorazione affidata a terzi sui Costi per l'acquisto di materie prime, sussidiarie, semilavorati e merci e per la produzione di servizi** = [(Costo sostenuto per la lavorazione affidata a terzi) × 100] diviso [Costi per l'acquisto di materie prime, sussidiarie, semilavorati e merci e per la produzione di servizi] se [Costi

<sup>16</sup>Ad esclusione dell'utilizzo nell'ambito dell'indicatore elementare di anomalia relativo al "costo del venduto e per la produzione di servizi", se la variabile è minore di zero, viene posta uguale a zero.

<sup>17</sup>Quando il denominatore dell'indicatore "Decumulo delle scorte" è nullo, l'indicatore non è applicato.



per l'acquisto di materie prime, sussidiarie, semilavorati e merci e per la produzione di servizi] è maggiore di zero; altrimenti la variabile assume valore pari a zero.

**Incidenza delle lavorazioni affidate a terzi sul totale fasi** <sup>18</sup>= Numero di Fasi affidate a terzi moltiplicato per 100 e diviso per Totale fasi se Totale fasi è maggiore di zero; altrimenti la variabile assume valore pari a zero.

**Margine operativo lordo** = Valore aggiunto - (Spese per lavoro dipendente e per altre prestazioni diverse da lavoro dipendente afferenti l'attività dell'impresa - Spese per prestazioni rese da professionisti esterni - Compensi corrisposti ai soci per l'attività di amministratore (società di persone)).

**Massima specializzazione tra prodotti ottenuti e/o lavorati** = Valore massimo tra (Articoli tessili tecnici ed industriali, Passamanerie e cordami, Tessuti e articoli in feltro e tessuto non tessuto, Prodotti ottenuti e/o lavorati: Indumenti esterni realizzati con tessuti non tessuti, Prodotti ottenuti e/o lavorati: Tappeti e moquette, Prodotti ottenuti e/o lavorati: Altro).

**Numero dipendenti** = (Numero delle giornate retribuite - Numero delle giornate di sospensione, C.I.G. e simili del personale dipendente) diviso 312.

**Oneri finanziari netti** = Interessi e altri oneri finanziari - Risultato della gestione finanziaria.

**Passamanerie e cordami** = Prodotti ottenuti e/o lavorati: [Nastri, etichette e passamanerie di fibre tessili + Spago, corde, funi e reti + Tulle, pizzi e merletti].

**Periodo d'imposta 2020** = 1 nel periodo d'imposta 2020; altrimenti la variabile assume valore zero.

**Prodotti ottenuti e/o lavorati: Articoli tessili tecnici ed industriali (prevalente)** = Articoli tessili tecnici ed industriali, se Articoli tessili tecnici ed industriali è pari a Massima specializzazione tra prodotti ottenuti e/o lavorati; altrimenti assume valore pari a zero.

**Prodotti ottenuti e/o lavorati: Passamanerie e cordami (prevalente)** = Passamanerie e cordami, se Passamanerie e cordami è pari a Massima specializzazione tra prodotti ottenuti e/o lavorati; altrimenti assume valore pari a zero.

**Prodotti ottenuti e/o lavorati: Tessuti e articoli in feltro e tessuto non tessuto (prevalente)** = Tessuti e articoli in feltro e tessuto non tessuto, se Tessuti e articoli in feltro e tessuto non tessuto è pari a Massima specializzazione tra prodotti ottenuti e/o lavorati; altrimenti assume valore pari a zero.

**Quota dei Collaboratori familiari e dei Soci, escluso il primo, e/o associati** = [Numero collaboratori dell'impresa familiare e coniuge dell'azienda coniugale + Numero familiari diversi che prestano attività nell'impresa + Numero associati in partecipazione + (Numero soci amministratori + Numero soci non amministratori) escluso il primo socio<sup>19</sup>]/(Addetti).

**Quota numero Dipendenti** = (Addetti - Addetti non dipendenti) / Addetti.

<sup>18</sup>La variabile è arrotondata alla seconda cifra decimale.

<sup>19</sup>Il primo socio è rideterminato in base alla durata dell'attività pari al numero di mesi dell'attività nel corso del periodo d'imposta diviso 12. La somma del numero soci non può essere inferiore a ("Numero di mesi di attività nel corso del periodo d'imposta" diviso 12).





**Reddito** = Risultato ordinario + Altri proventi considerati ricavi di cui alla lettera f) dell'art. 85, comma 1, del TUIR + Altri proventi e componenti positivi - Oneri diversi di gestione ed altre componenti negative di cui componenti negativi derivanti da trasferimenti di azienda o di rami di azienda - Oneri diversi di gestione ed altre componenti negative di cui minusvalenze derivanti da operazioni di riconversione produttiva, ristrutturazione o ridimensionamento produttivo, espropri o nazionalizzazioni di beni, alienazione di beni non strumentali all'attività produttiva.

**Reddito operativo** = Margine operativo lordo - Ammortamenti - Accantonamenti.

**Reddito operativo lordo** = Reddito operativo + Ammortamenti + Canoni per beni mobili acquisiti in dipendenza di contratti di locazione finanziaria, ad esclusione dei canoni di leasing fiscalmente deducibili oltre il periodo di durata del contratto.

**Ricavi** = Ricavi di cui ai commi 1 (Lett. a) e b)) e 2 dell'art. 85 del TUIR + (Altri proventi considerati ricavi - Altri proventi considerati ricavi di cui alla lettera f) dell'art. 85, comma 1, del TUIR) + Rimanenze finali relative ad opere, forniture e servizi di durata ultrannuale - Esistenze iniziali relative ad opere, forniture e servizi di durata ultrannuale + Ulteriori componenti positivi per migliorare il profilo di affidabilità.

**Risultato ordinario** = Reddito operativo + Risultato della gestione finanziaria - Interessi e altri oneri finanziari + Incrementi di immobilizzazioni per lavori interni.

#### Tasso di occupazione a livello regionale

La variabile è la media, per tutte le unità locali compilate, dei singoli indicatori regionali.

Un'unità locale è compilata se il comune dell'unità locale è compilato.

Se non risulta compilata alcuna unità locale occorre far riferimento al comune del domicilio fiscale qualora presente.

**Tessuti e articoli in feltro e tessuto non tessuto** = Prodotti ottenuti e/o lavorati: [Tessuti e articoli in tessuto non tessuto + Feltro].

**Totale fasi** = Somma delle variabili relative alle Fasi della produzione e/o lavorazione: Design/modellizzazione/industrializzazione (Svolte internamente), Design/modellizzazione/industrializzazione (Affidate a terzi), Tessitura (Svolte internamente), Tessitura (Affidate a terzi), Annodatura (Svolte internamente), Annodatura (Affidate a terzi), Taglio (Svolte internamente), Taglio (Affidate a terzi), Cucitura (Svolte internamente), Cucitura (Affidate a terzi), Tintura (Svolte internamente), Tintura (Affidate a terzi), Stampa (Svolte internamente), Stampa (Affidate a terzi), Ricamo (Svolte internamente), Ricamo (Affidate a terzi), Applicazioni particolari (ad es. perline, paillettes, borchie, ecc.) (Svolte internamente), Applicazioni particolari (ad es. perline, paillettes, borchie, ecc.) (Affidate a terzi), Consolidamento delle fibre (Svolte internamente), Consolidamento delle fibre (Affidate a terzi), Finissaggio (Svolte internamente), Finissaggio (Affidate a terzi), Stiro e rifinitura (Svolte internamente), Stiro e rifinitura (Affidate a terzi), Confezionamento (Svolte internamente), Confezionamento (Affidate a terzi).

**Valore aggiunto** = Ricavi - [(Costo del venduto e per la produzione di servizi) + (Costo per servizi - Compensi corrisposti ai soci per l'attività di amministratore (società ed enti soggetti all'IRES)) + Costo per il godimento di beni di terzi (canoni di locazione finanziaria e non finanziaria, di noleggio, ecc.) + Spese per prestazioni rese da professionisti esterni + (Oneri diversi di gestione ed altre componenti negative - Utili spettanti agli associati in partecipazione con apporti di solo lavoro - Maggiorazioni fiscali - Componenti negativi derivanti da trasferimenti di azienda o di rami di azienda -



Minusvalenze derivanti da operazioni di riconversione produttiva, ristrutturazione o ridimensionamento produttivo, espropri o nazionalizzazioni di beni, alienazione di beni non strumentali all'attività produttiva)].

**Valore dei beni strumentali** = La variabile è rideterminata in base alla durata dell'attività pari al numero di mesi di attività nel corso del periodo di imposta diviso 12.

**Valore dei beni strumentali mobili in proprietà, al netto dei beni di costo unitario non superiore a 516,46 euro** = Valore dei beni strumentali - Valore relativo a beni acquisiti in dipendenza di contratti di locazione finanziaria - Spese per l'acquisto di beni strumentali mobili di costo unitario non superiore a 516,46 euro.



# ALLEGATO 23

---

## NOTA TECNICA E METODOLOGICA

### INDICE SINTETICO DI AFFIDABILITÀ FISCALE

CD51U

ATTIVITÀ MANIFATTURIERE ED ESTRATTIVE NCA



---

## APPLICAZIONE DELL'ISA

---

L'indice sintetico di affidabilità fiscale (ISA) esprime un giudizio di sintesi sull'affidabilità dei comportamenti fiscali del soggetto.

L'ISA è calcolato come media aritmetica di un insieme d'indicatori elementari e rappresenta il posizionamento del contribuente rispetto a tali indicatori attribuendo al soggetto un valore di sintesi, in scala da 1 a 10, dei singoli indicatori elementari: più basso sarà il valore dell'indice, minore sarà l'affidabilità fiscale del soggetto, più alto sarà il valore, più alta sarà l'attendibilità fiscale del soggetto.

I contribuenti interessati possono indicare ulteriori componenti positivi non risultanti dalle scritture contabili, che concorrono al calcolo degli indicatori elementari, per migliorare il proprio profilo di affidabilità fiscale.

Le attività economiche (ATECO 2007) oggetto dell'indice sintetico di affidabilità fiscale CD51U sono di seguito riportate:


- 16.29.12 - Fabbricazione di manici di ombrelli, bastoni e simili
- 16.29.30 - Fabbricazione di articoli in paglia e materiali da intreccio
- 17.24.00 - Fabbricazione di carta da parati
- 19.20.10 - Raffinerie di petrolio
- 19.20.20 - Preparazione o miscelazione di derivati del petrolio (esclusa la petrolchimica)
- 19.20.30 - Miscelazione di gas petroliferi liquefatti (GPL) e loro imbottigliamento
- 19.20.40 - Fabbricazione di emulsioni di bitume, di catrame e di leganti per uso stradale
- 20.14.01 - Fabbricazione di alcol etilico da materiali fermentati
- 20.51.01 - Fabbricazione di fiammiferi
- 22.11.10 - Fabbricazione di pneumatici e di camere d'aria
- 23.91.00 - Produzione di prodotti abrasivi
- 23.99.00 - Fabbricazione di altri prodotti in minerali non metalliferi nca
- 25.99.11 - Fabbricazione di caraffe e bottiglie isolate in metallo
- 26.40.02 - Fabbricazione di console per videogiochi (esclusi i giochi elettronici)



- 26.80.00 - Fabbricazione di supporti magnetici ed ottici
- 28.22.03 - Fabbricazione di carriole
- 28.23.01 - Fabbricazione di cartucce toner
- 28.92.01 - Fabbricazione di macchine per il trasporto a cassone ribaltabile per impiego specifico in miniere, cave e cantieri
- 30.20.02 - Costruzione di altro materiale rotabile ferroviario, tranviario, filoviario, per metropolitane e per miniere
- 30.99.00 - Fabbricazione di veicoli a trazione manuale o animale
- 32.20.00 - Fabbricazione di strumenti musicali (incluse parti e accessori)
- 32.30.00 - Fabbricazione di articoli sportivi
- 32.40.10 - Fabbricazione di giochi (inclusi i giochi elettronici)
- 32.40.20 - Fabbricazione di giocattoli (inclusi i tricicli e gli strumenti musicali giocattolo)
- 32.99.19 - Fabbricazione di altre attrezzature ed altri articoli protettivi di sicurezza
- 32.99.20 - Fabbricazione di ombrelli, bottoni, chiusure lampo, parrucche e affini
- 32.99.30 - Fabbricazione di oggetti di cancelleria
- 32.99.90 - Fabbricazione di altri articoli nca
- 33.11.06 - Riparazione e manutenzione di container
- 33.11.07 - Riparazione e manutenzione di carrelli per la spesa
- 33.12.92 - Riparazione e manutenzione di giostre, altalene, padiglioni da tiro al bersaglio ed altre attrezzature per parchi di divertimento
- 33.17.00 - Riparazione e manutenzione di materiale rotabile ferroviario, tranviario, filoviario e per metropolitane (esclusi i loro motori)
- 33.19.09 - Riparazione di altre apparecchiature nca

I criteri generali seguiti per la costruzione dell'indice sintetico di affidabilità fiscale CD51U sono riportati nell'**Allegato 88**.

Di seguito sono rappresentate le modalità di calcolo dell'indice sintetico di affidabilità fiscale CD51U per l'applicazione al singolo contribuente dal periodo di imposta 2022.



---

## MODELLI DI BUSINESS

---

Ai fini della definizione degli indicatori elementari, i contribuenti interessati all'applicazione dell'ISA CD51U sono classificati in gruppi omogenei che presentano al loro interno caratteristiche il più possibile simili in termini di modalità di operare sul mercato in base al "Modello di Business" (MoB) adottato.

I modelli di business rappresentano la struttura della catena del valore alla base del processo di produzione del bene o del servizio e sono espressione delle differenze fondamentali che derivano dalle diverse articolazioni organizzative con cui tale processo viene effettuato o da specifiche competenze.

Per l'ISA CD51U i MoB individuati sono i seguenti (la numerosità indicata è riferita alle imprese della base dati di costruzione, p.i. 2020):

- **MoB 1 - Imprese che realizzano prevalentemente altri prodotti** (Numerosità: 1.640). Si tratta di imprese che fabbricano prodotti di vario genere, non riconducibili alle categorie rappresentate dagli altri modelli di business;
- **MoB 2 - Imprese che offrono prevalentemente servizi di riparazione/manutenzione e altri servizi** (Numerosità: 344);
- **MoB 3 - Imprese che realizzano prevalentemente giochi, giocattoli, gadget, oggettistica, ecc.** (Numerosità: 280);
- **MoB 4 - Imprese che realizzano prevalentemente ombrelli, bottoni, chiusure lampo, parrucche e affini** (Numerosità: 169);
- **MoB 5 - Imprese che realizzano prevalentemente derivati del petrolio (oli o grassi lubrificanti, acquaragia, vaselina, paraffina, cera di paraffina, ecc.)** (Numerosità: 83);
- **MoB 6 - Imprese che realizzano prevalentemente strumenti musicali (incluse parti e accessori)** (Numerosità: 275);
- **MoB 7 - Imprese che realizzano prevalentemente bitume, catrame, leganti per uso stradale, prodotti in minerali non metalliferi (guaine e conglomerati bituminosi, materie minerali isolanti, ecc.)** (Numerosità: 118);
- **MoB 8 - Imprese che realizzano prevalentemente prodotti abrasivi (mole da macina, pietre abrasive e prodotti abrasivi naturali o artificiali, carta vetrata, ecc.)** (Numerosità: 130);
- **MoB 9 - Imprese che realizzano prevalentemente oggetti di cancelleria, per ufficio o uso scolastico** (Numerosità: 127).

Per la descrizione degli elementi che permettono l'assegnazione del contribuente ai MoB si rimanda al **Sub Allegato 23.A**.



---

## INDICATORI ELEMENTARI

---

Gli indicatori elementari utilizzati ai fini del calcolo dell'indice sintetico di affidabilità fiscale per l'ISA CD51U sono differenziati **in due gruppi**:

1. **Indicatori elementari di affidabilità.** Tali indicatori individuano l'attendibilità di relazioni e rapporti tra grandezze di natura contabile e strutturale, tipici del settore e/o del modello organizzativo di riferimento, all'interno di specifici intervalli di valori su una scala da 1 a 10.

A questo gruppo appartengono gli indicatori elementari:

- Ricavi per addetto;
- Valore aggiunto per addetto;
- Reddito per addetto;
- Durata e decumulo delle scorte.

2. **Indicatori elementari di anomalia.** Tali indicatori segnalano la presenza di profili contabili e/o gestionali atipici rispetto al settore e/o al modello organizzativo di riferimento o evidenziano incongruenze riconducibili ad ingiustificati disallineamenti tra le informazioni dichiarate nei modelli di rilevazione dei dati per l'applicazione degli ISA, ovvero tra queste e le informazioni presenti nei modelli dichiarativi e/o in altre banche dati, con riferimento a diverse annualità d'imposta. Gli indicatori partecipano al calcolo dell'indice sintetico di affidabilità fiscale soltanto quando l'anomalia è presente; trattandosi di indicatori riferibili unicamente ad anomalie, il relativo punteggio di affidabilità fiscale viene misurato o con una scala da 1 a 5 o con il valore 1 che evidenzia la presenza di una grave anomalia.

A questo gruppo appartengono gli indicatori elementari suddivisi nelle successive sezioni:

**Gestione caratteristica:**

- Costo del venduto e per la produzione di servizi negativo;
- Corrispondenza delle esistenze di prodotti finiti, materie prime e merci con le relative rimanenze;
- Corrispondenza delle esistenze di opere e servizi di durata ultrannuale con le relative rimanenze;
- Copertura delle spese per dipendente;
- Analisi dell'apporto di lavoro delle figure non dipendenti;
- Assenza del numero di associati in partecipazione in presenza dei relativi utili;
- Incidenza dei costi residuali di gestione;



- Margine operativo lordo negativo.

**Gestione dei beni strumentali:**

- Incidenza degli ammortamenti;
- Incidenza dei costi per beni mobili acquisiti in dipendenza di contratti per locazione finanziaria.


**Redditività:**

- Reddito operativo negativo;
- Risultato ordinario negativo.

**Gestione extra-caratteristica:**

- Incidenza degli accantonamenti;
- Incidenza degli oneri finanziari netti sul reddito operativo lordo.

Le formule delle variabili e degli indicatori sono riportate nel **Sub Allegato 23.D**.





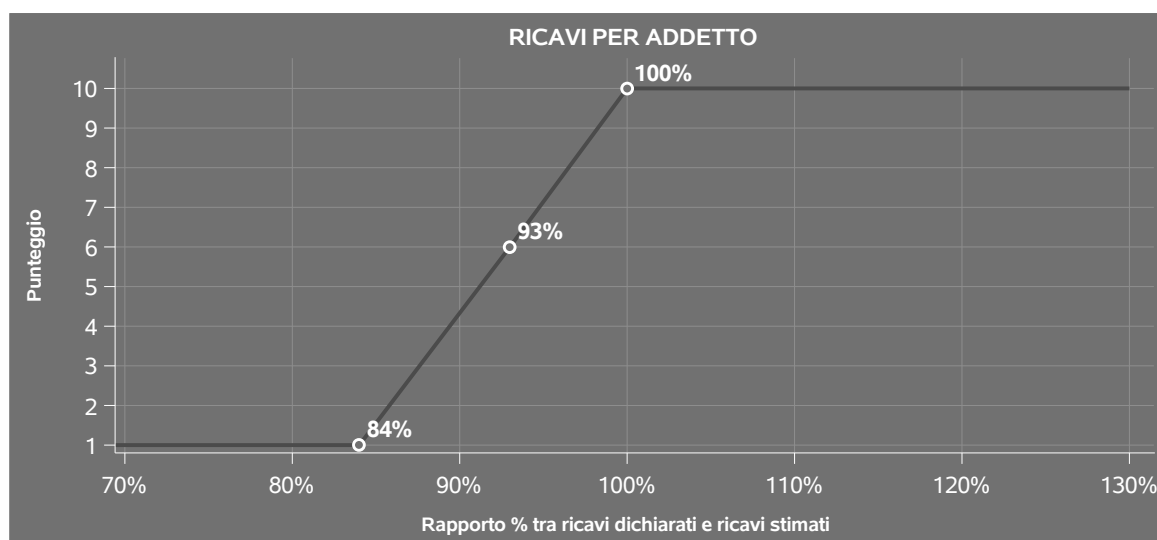
## INDICATORI ELEMENTARI DI AFFIDABILITÀ

### RICAVI PER ADDETTO

L'indicatore misura l'affidabilità dell'ammontare di ricavi che un'impresa consegue attraverso il processo produttivo con riferimento al contributo di ciascun addetto.

L'indicatore è calcolato come rapporto tra i ricavi dichiarati per addetto e i ricavi per addetto stimati.

A tale indicatore viene associato un punteggio che varia su una scala da 1 a 10. Quando i ricavi dichiarati sono maggiori o uguali rispetto a quelli stimati, ovvero il rapporto tra i ricavi dichiarati e i ricavi stimati presenta un valore pari o superiore ad 1, il punteggio assume valore 10; quando il citato rapporto presenta un valore pari o inferiore alla corrispondente soglia minima di riferimento<sup>1</sup>, il punteggio assume valore 1; quando tale rapporto presenta un valore compreso nell'intervallo tra la soglia minima e massima di riferimento, il punteggio è modulato<sup>2</sup> fra 1 e 10. Nel seguente grafico, per semplicità di rappresentazione, i valori sono rappresentati in forma percentuale approssimata all'intero.



I ricavi stimati sono determinati sulla base di una funzione di regressione dei "Ricavi per addetto" i cui coefficienti e la relativa interpretazione sono riportati nel **Sub Allegato 23.B**.

La stima dei "Ricavi per addetto" è personalizzata per singolo contribuente sulla base di uno specifico "coefficiente individuale", che misura le differenze nella produttività delle imprese (ad

<sup>1</sup>La soglia minima di riferimento è pari a  $\exp(-0,17508)$ , ovvero l'esponenziale dell'errore standard (sigma), con segno negativo, dei residui della funzione di stima dei ricavi per addetto.

<sup>2</sup>Punteggio =  $1+9x\{[\text{indicatore} - \exp(-\text{sigma})]/[1 - \exp(-\text{sigma})]\}$



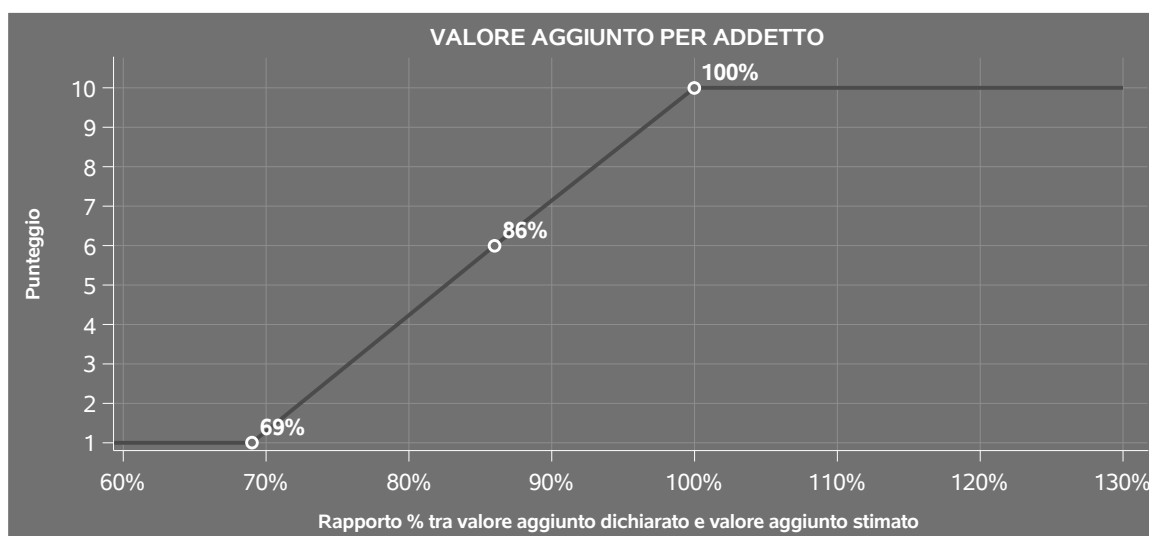
esempio, dovute a diverse abilità manageriali, potere di mercato, ecc.) e che risulta calcolato sulla base dei dati delle otto annualità di imposta precedenti relativi al medesimo contribuente. I criteri per la determinazione del coefficiente individuale sono riportati nell'**Allegato 89**.

## VALORE AGGIUNTO PER ADDETTO

L'indicatore misura l'affidabilità del valore aggiunto creato con riferimento al contributo di ciascun addetto.

L'indicatore è calcolato come rapporto tra il valore aggiunto dichiarato per addetto e il valore aggiunto per addetto stimato.

A tale indicatore viene associato un punteggio che varia su una scala da 1 a 10. Quando il valore aggiunto dichiarato è maggiore o uguale rispetto a quello stimato, ovvero il rapporto tra il valore aggiunto dichiarato e il valore aggiunto stimato presenta un valore pari o superiore ad 1, il punteggio assume valore 10; quando il citato rapporto presenta un valore pari o inferiore alla corrispondente soglia minima di riferimento<sup>3</sup>, il punteggio assume valore 1; quando tale rapporto presenta un valore compreso nell'intervallo tra la soglia minima e massima di riferimento, il punteggio è modulato<sup>4</sup> fra 1 e 10. Nel seguente grafico, per semplicità di rappresentazione, i valori sono rappresentati in forma percentuale approssimata all'intero.



Il valore aggiunto stimato è determinato sulla base di una funzione di regressione del "Valore aggiunto per addetto" i cui coefficienti e la relativa interpretazione sono riportati nel **Sub Allegato 23.C**.

<sup>3</sup>La soglia minima di riferimento è pari a  $\exp(-0,37733)$ , ovvero l'esponenziale dell'errore standard (sigma), con segno negativo, dei residui della funzione di stima del valore aggiunto per addetto.

<sup>4</sup>Punteggio =  $1+9x\{\text{indicatore} - \exp(-\text{sigma})\}/\{1 - \exp(-\text{sigma})\}$



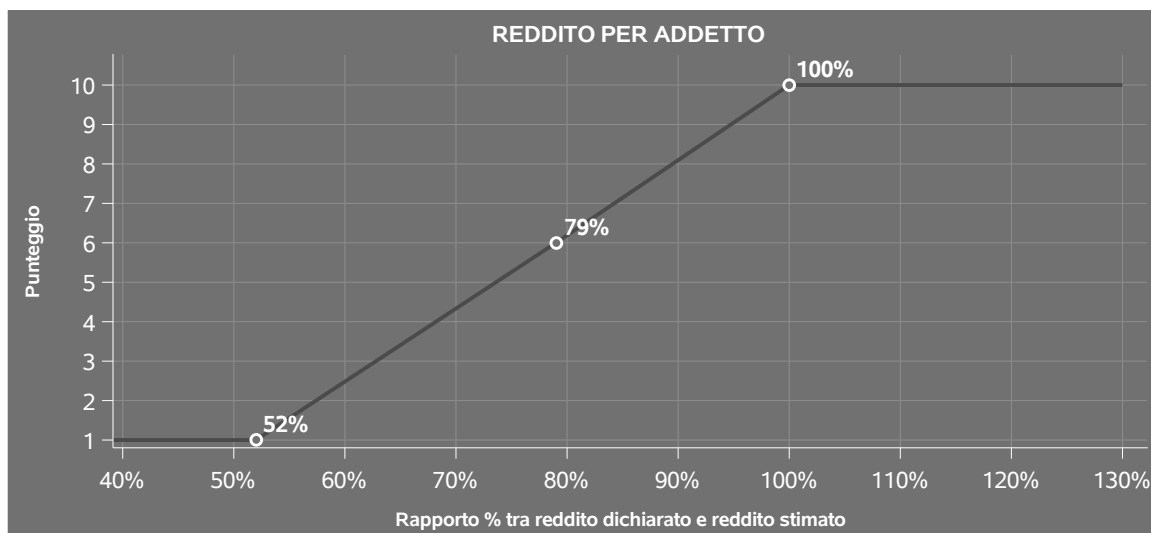
La stima del "Valore aggiunto per addetto" è personalizzata per singolo contribuente sulla base di uno specifico "coefficiente individuale", che misura le differenze nella produttività delle imprese (ad esempio, dovute a diverse abilità manageriali, potere di mercato, ecc.) e che risulta calcolato sulla base dei dati delle otto annualità di imposta precedenti relativi al medesimo contribuente. I criteri per la determinazione del coefficiente individuale sono riportati nell'**Allegato 89**.

## REDDITO PER ADDETTO

L'indicatore misura l'affidabilità del reddito che un soggetto economico realizza in un determinato periodo di tempo con riferimento al contributo di ciascun addetto.

L'indicatore è calcolato come rapporto tra il reddito dichiarato per addetto e il reddito per addetto stimato.

A tale indicatore viene associato un punteggio che varia su una scala da 1 a 10. Quando il reddito dichiarato è maggiore o uguale rispetto a quello stimato ovvero il rapporto tra reddito dichiarato e reddito stimato presenta un valore pari o superiore ad 1, il punteggio assume valore 10; quando il citato rapporto presenta un valore pari o inferiore alla corrispondente soglia minima di riferimento<sup>5</sup> o il reddito dichiarato è negativo, il punteggio assume valore 1; quando tale rapporto presenta un valore compreso nell'intervallo tra la soglia minima e massima di riferimento, il punteggio è modulato<sup>6</sup> fra 1 e 10. Nel seguente grafico, per semplicità di rappresentazione, i valori sono rappresentati in forma percentuale approssimata all'intero.



<sup>5</sup>La soglia minima di riferimento è pari a  $\exp(-0,65986)$ , ovvero l'esponenziale della deviazione standard ( $\sigma$ ), con segno negativo, del logaritmo del rapporto tra reddito per addetto dichiarato e reddito per addetto dichiarato più la differenza tra valore aggiunto per addetto stimato e dichiarato.

<sup>6</sup>Punteggio =  $1+9x\{[\text{indicatore} - \exp(-\sigma)]/[1 - \exp(-\sigma)]\}$



Il reddito stimato è pari alla somma del reddito dichiarato e dell'eventuale maggior valore aggiunto stimato.

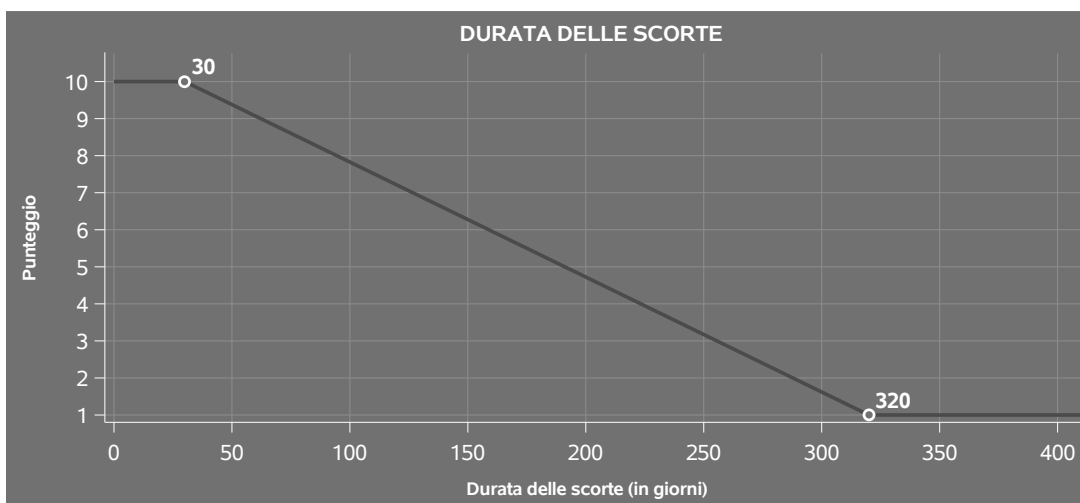
## DURATA E DECUMULO DELLE SCORTE

L'indicatore "Durata e decumulo delle scorte" è un indicatore composito costituito dalla media semplice dei punteggi dei due indicatori elementari "Durata delle scorte" e "Decumulo delle scorte".

### ● DURATA DELLE SCORTE

L'indicatore misura i giorni di permanenza media delle scorte in magazzino.

A tale indicatore viene associato un punteggio che varia su una scala da 1 a 10. Quando la "Durata delle scorte" presenta un valore pari o inferiore alla soglia minima di riferimento, il punteggio assume valore 10; quando la durata delle scorte presenta un valore pari o superiore alla corrispondente soglia massima di riferimento, il punteggio assume valore 1; quando la durata delle scorte presenta un valore compreso nell'intervallo tra la soglia minima e massima di riferimento, il punteggio è modulato<sup>7</sup> fra 1 e 10.



I dati riportati nel grafico sono riferiti al MoB 1.

Le soglie di riferimento (esprese in numero di giorni) sono differenziate per "Modello di Business" come di seguito riportato:

<sup>7</sup>Punteggio =  $10 - 9 \times \frac{(\text{indicatore} - \text{soglia minima})}{(\text{soglia massima} - \text{soglia minima})}$



	<b>Modalità di distribuzione</b>	<b>Soglia minima</b>	<b>Soglia massima</b>
<b>MoB 1</b>	Tutti i soggetti	30,00	320,00
<b>MoB 2</b>	Tutti i soggetti	7,00	90,00
<b>MoB 3</b>	Tutti i soggetti	60,00	420,00
<b>MoB 4</b>	Tutti i soggetti	30,00	320,00
<b>MoB 5</b>	Tutti i soggetti	30,00	320,00
<b>MoB 6</b>	Tutti i soggetti	30,00	320,00
<b>MoB 7</b>	Tutti i soggetti	15,00	120,00
<b>MoB 8</b>	Tutti i soggetti	30,00	320,00
<b>MoB 9</b>	Tutti i soggetti	30,00	320,00

Per ogni singolo soggetto, i valori soglia sono ottenuti come media, ponderata con le relative probabilità di appartenenza, dei valori di riferimento individuati per gruppo omogeneo.

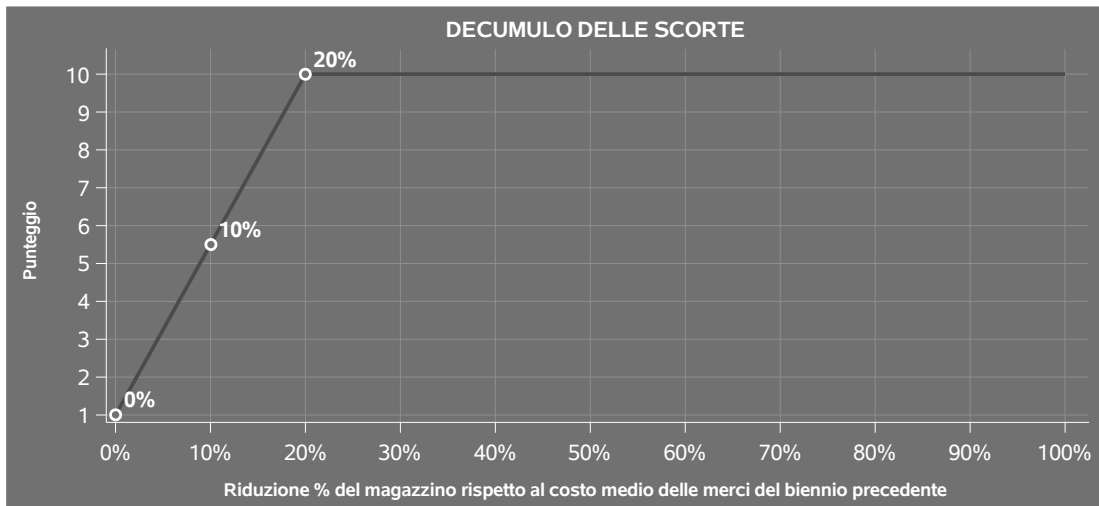
#### ● **DECUMULO DELLE SCORTE**

L'indicatore di "Decumulo delle scorte" fornisce una misura dello smobilizzo delle giacenze di magazzino nel corso dell'anno.

A tale indicatore viene associato un punteggio che varia su una scala da 1 a 10. Quando il "Decumulo delle scorte" presenta un valore pari o inferiore alla soglia minima di riferimento, pari a **zero**, il punteggio assume valore 1; quando il "Decumulo delle scorte" presenta un valore pari o superiore alla corrispondente soglia massima di riferimento (**0,20**), il punteggio assume valore 10; quando il "Decumulo delle scorte" presenta un valore compreso nell'intervallo tra la soglia minima e massima di riferimento, il punteggio è modulato<sup>8</sup> fra 1 e 10. Nel seguente grafico, per semplicità di rappresentazione, i valori sono rappresentati in forma percentuale.

<sup>8</sup>Punteggio =  $1 + 9x(\text{indicatore}/0,20)$





L'indicatore di "Decumulo delle scorte" è **applicato** quando il suo punteggio è superiore al punteggio dell'indicatore "Durata delle scorte".

In caso di inapplicabilità dell'indicatore "Decumulo delle scorte", il punteggio dell'indicatore composito "Durata e decumulo delle scorte" sarà pari a quello del solo indicatore "Durata delle scorte".



---

## INDICATORI ELEMENTARI DI ANOMALIA

---

### GESTIONE CARATTERISTICA

#### **COSTO DEL VENDUTO E PER LA PRODUZIONE DI SERVIZI NEGATIVO**

L'indicatore evidenzia situazioni di anomalia relative al costo del venduto e per la produzione di servizi.

Nel caso in cui tale costo sia negativo, l'indicatore è **applicato** e il relativo punteggio assume valore 1.

#### **CORRISPONDENZA DELLE ESISTENZE DI PRODOTTI FINITI, MATERIE PRIME E MERCI CON LE RELATIVE RIMANENZE**

L'indicatore monitora la corrispondenza tra il valore delle "Esistenze iniziali relative a merci, prodotti finiti, materie prime e sussidiarie, semilavorati e ai servizi non di durata ultrannuale", comprensive di quelle relative a prodotti soggetti ad aggio o ricavo fisso, e le relative rimanenze finali dichiarate per il periodo di imposta precedente.

Nel caso in cui la differenza, in valore assoluto, tra i due importi sia superiore a 100 euro più il 5% delle rimanenze finali dell'anno precedente, l'indicatore è **applicato** e il relativo punteggio assume valore 1.


L'indicatore è **applicabile** solo se per il periodo di imposta precedente il contribuente ha applicato gli indici sintetici di affidabilità fiscale per una attività di impresa.

#### **CORRISPONDENZA DELLE ESISTENZE DI OPERE E SERVIZI DI DURATA ULTRANNUALE CON LE RELATIVE RIMANENZE**

L'indicatore monitora la corrispondenza tra il valore delle "Esistenze iniziali relative ad opere, forniture e servizi di durata ultrannuale" e le relative rimanenze finali dichiarate per il periodo di imposta precedente.

Nel caso in cui la differenza, in valore assoluto, tra i due importi sia superiore a 100 euro più il 5% delle rimanenze finali dell'anno precedente, l'indicatore è **applicato** e il relativo punteggio assume valore 1.

L'indicatore è **applicabile** solo se per il periodo di imposta precedente il contribuente ha applicato gli indici sintetici di affidabilità fiscale per una attività di impresa.



## COPERTURA DELLE SPESE PER DIPENDENTE

L'indicatore verifica che l'impresa generi un valore aggiunto per addetto coerente con le spese per dipendente.

L'indicatore è **calcolato** come rapporto tra le spese per dipendente e il valore aggiunto per addetto<sup>9</sup>. Le spese per dipendente sono calcolate come rapporto tra le "Spese per lavoro dipendente e per altre prestazioni diverse da lavoro dipendente afferenti l'attività dell'impresa", al netto delle "Spese per prestazioni rese da professionisti esterni", delle "Spese per collaboratori coordinati e continuativi" e delle "Spese per compensi corrisposti ai soci per l'attività di amministratore (società di persone)", e il numero dipendenti.

Nel caso in cui il rapporto tra le spese per dipendente e il valore aggiunto per addetto assuma valori superiori all'unità l'indicatore è **applicato** e il relativo punteggio assume valore 1.

## ANALISI DELL'APPORTO DI LAVORO DELLE FIGURE NON DIPENDENTI

L'indicatore monitora la corretta compilazione dell'apporto di lavoro delle figure non dipendenti.

A tal fine, per ciascuna figura di addetto non dipendente (collaboratori familiari, familiari diversi, associati in partecipazione, soci amministratori, soci non amministratori) e a seconda della natura giuridica dell'impresa di appartenenza, è stato definito un valore percentuale minimo di apporto di lavoro per addetto, differenziato per numero di addetti per figura di addetto non dipendente (si veda la tabella seguente).

Tale valore rappresenta la soglia minima di riferimento dell'apporto di lavoro delle figure non dipendenti.

**Soglia minima percentuale di apporto di lavoro per addetto delle figure non dipendenti**

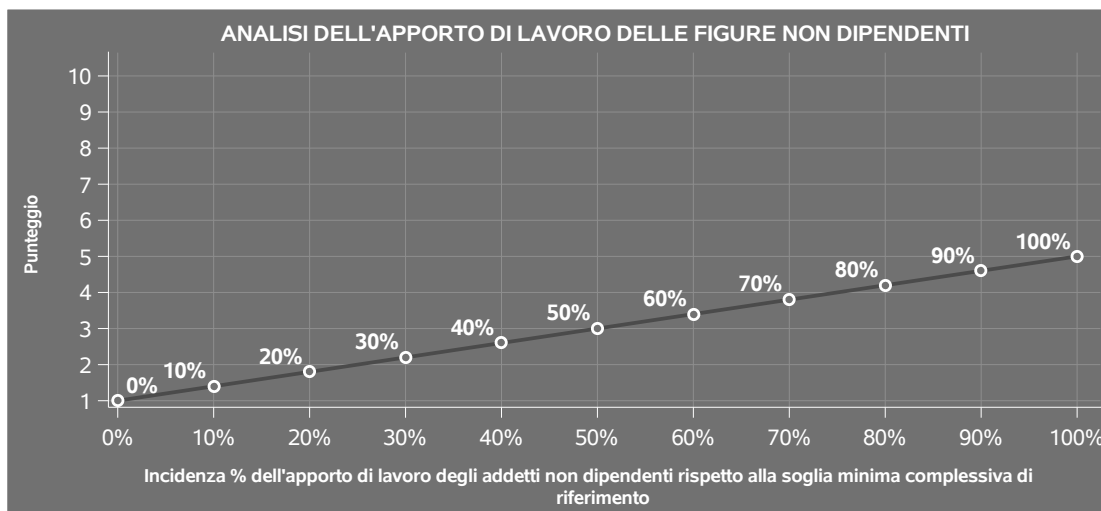
NATURA GIURIDICA	Numero addetti per figura	COLLABORATORI FAMILIARI	FAMILIARI DIVERSI	ASSOCIATI IN PARTECIPAZIONE	SOCI AMMINISTRATORI	SOCI NON AMMINISTRATORI
Persone fisiche	1	50	30	10		
	2	50	30	8		
	3	50	30	5		
	4	50	30	3		
	5	50	30	2		
	>5	50	30	1		
Società di persone	1		30	10	100	20
	2		30	8	75	15
	3		30	5	67	13
	4		30	3	63	13
	5		30	2	60	8
	>5		30	1	50	4
Società di capitali e enti non commerciali	1		30	10	50	10
	2		30	8	38	8
	3		30	5	33	5
	4		30	3	31	3
	5		30	2	28	2
	>5		30	1	16	1

<sup>9</sup>Quando il denominatore dell'indicatore "Copertura delle spese per dipendente" è non positivo, l'indicatore **non è applicato**.





Nel caso in cui la percentuale complessiva di apporto di lavoro degli addetti non dipendenti dichiarata sia inferiore alla soglia minima complessiva di riferimento, l'indicatore è **applicato** e il relativo punteggio<sup>10</sup> assume un valore compreso tra 1 e 5, come da grafico successivo.



## ASSENZA DEL NUMERO DI ASSOCIATI IN PARTECIPAZIONE IN PRESENZA DEI RELATIVI UTILI

L'indicatore evidenzia situazioni di anomalia nei casi di mancata dichiarazione dell'apporto di lavoro degli "Associati in partecipazione" in presenza degli "Utili spettanti agli associati in partecipazione con apporti di solo lavoro".

Nel caso in cui si verifichi tale anomalia, l'indicatore è **applicato** e il relativo punteggio assume valore 1.

## INCIDENZA DEI COSTI RESIDUALI DI GESTIONE

L'indicatore verifica che le voci di costo relative agli oneri diversi di gestione e alle altre componenti negative costituiscano una plausibile componente residuale di costo.

L'indicatore è **calcolato** come rapporto percentuale tra i costi residuali di gestione e i costi totali.

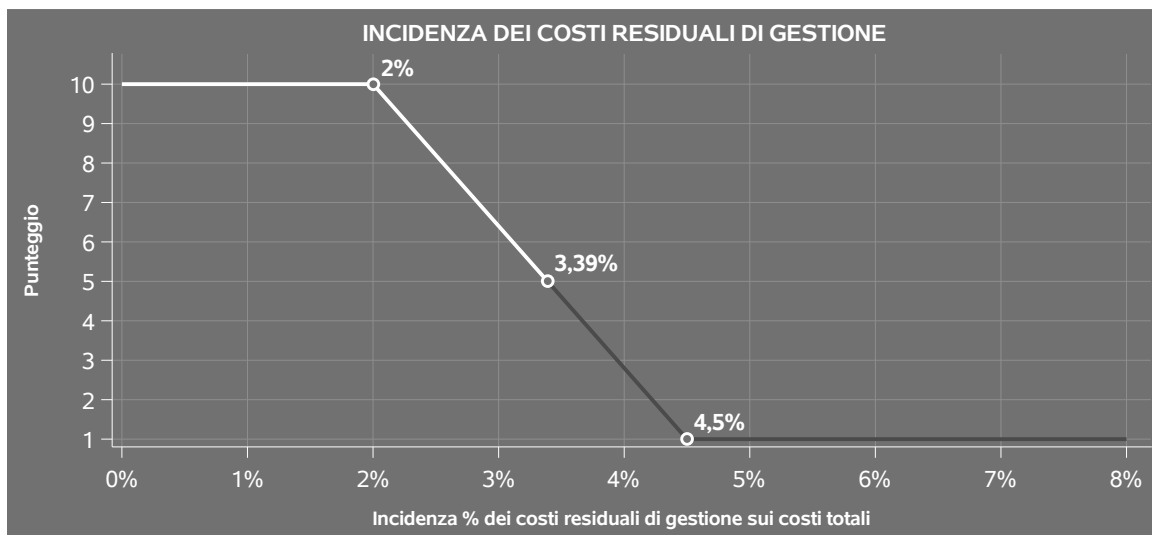
Qualora i costi totali siano uguali a zero, l'indicatore non è **applicabile**.

All'indicatore "Incidenza dei costi residuali di gestione" viene associato un punteggio che varia su una scala da 1 a 10. Quando l'indicatore presenta un valore pari o inferiore alla corrispondente soglia minima di riferimento, il punteggio assume valore 10; quando l'indicatore presenta un valore pari o superiore alla corrispondente soglia massima di riferimento, il punteggio assume valore 1; quando

<sup>10</sup>Punteggio =  $1+4 \times (\text{apporto di lavoro degli addetti non dipendenti} / \text{soglia minima complessiva di riferimento})$



l'indicatore presenta un valore compreso nell'intervallo tra la soglia minima e massima di riferimento, il punteggio è modulato<sup>11</sup> fra 1 e 10.



L'indicatore è **applicato** quando il relativo punteggio è non superiore a 5.

## MARGINE OPERATIVO LORDO NEGATIVO

L'indicatore evidenzia situazioni di anomalia relative al margine operativo lordo.

Nel caso in cui detto margine sia negativo e il valore aggiunto sia positivo, l'indicatore è **applicato** e il relativo punteggio assume valore 1.

## GESTIONE DEI BENI STRUMENTALI

### INCIDENZA DEGLI AMMORTAMENTI

L'indicatore verifica la coerenza tra ammortamenti per beni mobili strumentali e relativo valore.

L'indicatore è **calcolato** come rapporto percentuale tra gli ammortamenti per beni mobili strumentali, al netto dei beni di costo unitario non superiore a 516,46 euro e il valore dei beni strumentali mobili in proprietà, al netto dei beni di costo unitario non superiore a 516,46 euro, parametrato alla quota di mesi di attività nel corso del periodo di imposta (numero di mesi di attività nel corso del periodo di imposta / 12).

Nel caso in cui il valore dell'indicatore sia superiore al valore della soglia massima di riferimento

<sup>11</sup>Punteggio =  $10 - 9 \times \frac{(\text{indicatore} - \text{soglia minima})}{(\text{soglia massima} - \text{soglia minima})}$



(25%), l'indicatore è **applicato** e il relativo punteggio assume valore 1.

Qualora l'importo degli ammortamenti per beni mobili strumentali, al netto dei beni di costo unitario non superiore a 516,46 euro, sia positivo e il valore dei beni strumentali mobili in proprietà, al netto dei beni di costo unitario non superiore a 516,46 euro, sia pari a zero, l'indicatore è **applicato** e il relativo punteggio assume valore 1.

## **INCIDENZA DEI COSTI PER BENI MOBILI ACQUISITI IN DIPENDENZA DI CONTRATTI PER LOCAZIONE FINANZIARIA**

L'indicatore verifica la coerenza tra canoni di leasing e valore dei relativi beni strumentali acquisiti in leasing.

L'indicatore è **calcolato** come rapporto percentuale tra i "Canoni per beni mobili acquisiti in dipendenza di contratti di locazione finanziaria, ad esclusione dei canoni di leasing fiscalmente deducibili oltre il periodo di durata del contratto", e il "Valore dei beni strumentali mobili relativo a beni acquisiti in dipendenza di contratti di locazione finanziaria", parametrato alla quota di mesi di attività nel corso del periodo di imposta (numero di mesi di attività nel corso del periodo di imposta/12).

Nel caso in cui il valore dell'indicatore sia superiore al valore della soglia massima di riferimento (55%), l'indicatore è **applicato** e il relativo punteggio assume valore 1.

Qualora i "Canoni per beni mobili acquisiti in dipendenza di contratti di locazione finanziaria, ad esclusione dei canoni di leasing fiscalmente deducibili oltre il periodo di durata del contratto", siano positivi e il "Valore dei beni strumentali mobili relativo a beni acquisiti in dipendenza di contratti di locazione finanziaria" sia pari a zero, l'indicatore è **applicato** e il relativo punteggio assume valore 1.

## **REDDITIVITÀ**

### **REDDITO OPERATIVO NEGATIVO**


L'indicatore intercetta le situazioni in cui il reddito operativo è minore di zero.

Qualora si verifichi questa condizione e il margine operativo lordo sia positivo, l'indicatore è **applicato** e il relativo punteggio assume valore 1.

### **RISULTATO ORDINARIO NEGATIVO**

L'indicatore intercetta le situazioni in cui il risultato ordinario è minore di zero.

Qualora si verifichi questa condizione, l'indicatore è **applicato** e il relativo punteggio assume valore 1.



## GESTIONE EXTRA-CARATTERISTICA

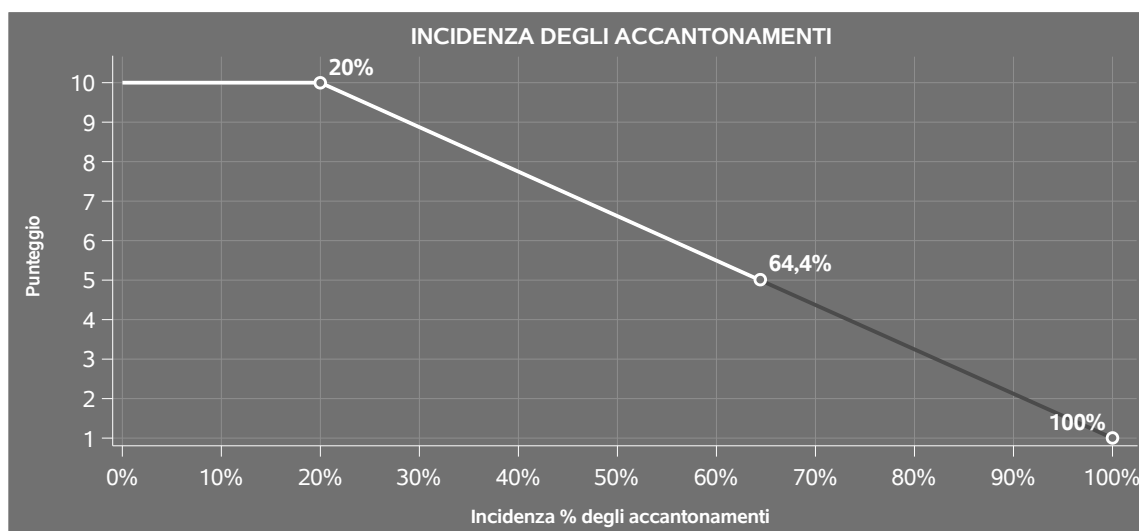
### INCIDENZA DEGLI ACCANTONAMENTI

L'indicatore verifica la plausibilità degli accantonamenti rispetto alla capacità dell'impresa di produrre reddito attraverso la propria gestione caratteristica.

L'indicatore è **calcolato** come rapporto percentuale tra gli "Accantonamenti" e il margine operativo lordo.

Qualora gli "Accantonamenti" siano uguali a zero, l'indicatore non è **applicabile**.


All'indicatore "Incidenza degli accantonamenti" viene associato un punteggio che varia su una scala da 1 a 10. Quando l'indicatore presenta un valore pari o inferiore alla corrispondente soglia minima di riferimento (**20%**), il punteggio assume valore 10; quando l'indicatore presenta un valore pari o superiore alla corrispondente soglia massima di riferimento (**100%**), il punteggio assume valore 1; quando l'indicatore presenta un valore compreso nell'intervallo tra la soglia minima e massima di riferimento, il punteggio è modulato<sup>12</sup> fra 1 e 10.



L'indicatore è **applicato** quando il relativo punteggio è non superiore a 5.

Qualora il margine operativo lordo sia non positivo, l'indicatore è **applicato** ed assume punteggio pari ad 1.

<sup>12</sup>Punteggio =  $10 - 9 \times \frac{[(\text{indicatore} - \text{soglia minima}) / (\text{soglia massima} - \text{soglia minima})]}$



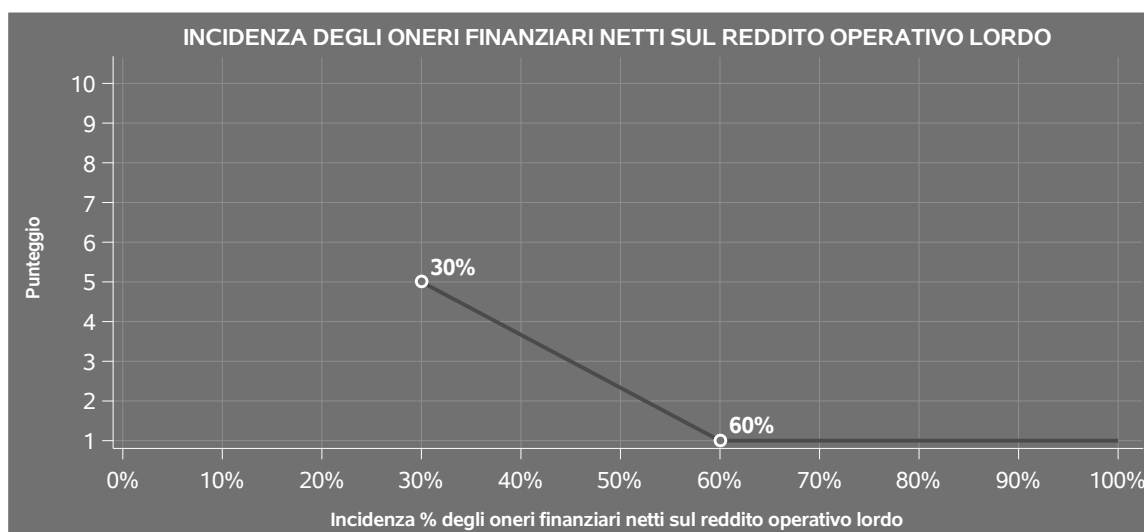
## INCIDENZA DEGLI ONERI FINANZIARI NETTI SUL REDDITO OPERATIVO LORDO

L'indicatore verifica la plausibilità dell'indebitamento finanziario dell'impresa, permettendo di evidenziare eventuali squilibri tra la gestione operativa (comprensiva di ammortamenti e canoni per beni mobili acquisiti in dipendenza di contratti di locazione finanziaria) e la gestione finanziaria.

L'indicatore è **calcolato** come rapporto percentuale tra gli oneri finanziari netti e il reddito operativo lordo.

Qualora gli oneri finanziari netti siano non positivi, l'indicatore non è **applicabile**.

All'indicatore "Incidenza degli oneri finanziari netti sul reddito operativo lordo" viene associato un punteggio che varia su una scala da 1 a 5. Quando l'indicatore presenta un valore pari o superiore alla corrispondente soglia massima di riferimento (**60%**) il punteggio assume valore 1; quando l'indicatore presenta un valore superiore alla soglia minima (**30%**) e inferiore alla soglia massima di riferimento, il punteggio è modulato<sup>13</sup> fra 1 e 5.



Qualora il reddito operativo lordo sia non positivo l'indicatore è **applicato** e assume punteggio pari ad 1.

In assenza di anomalia, l'indicatore non è applicato e il relativo punteggio di affidabilità non è calcolato.

<sup>13</sup>Punteggio = 5 - 4 x [(indicatore - soglia minima)/(soglia massima - soglia minima)]



## SUB ALLEGATI

### SUB ALLEGATO 23.A - ASSEGNAZIONE AI MOB

In fase di applicazione, per l'assegnazione dei contribuenti ai MoB viene utilizzata una combinazione di due tecniche statistiche di tipo multivariato (analisi fattoriali e modelli di mistura finita) che utilizza le seguenti variabili:

Analisi fattoriale	Nome variabile	Descrizione variabile
<b>Portafoglio prodotti e servizi</b>	PROD_DEV_PETROLIO_PREV	Prevalenza di derivati del petrolio
	PROD_BITUME_PREV	Prevalenza di bitume, catrame, leganti per uso stradale, prodotti in minerali non metalliferi
	PROD_ABRASIVI_PREV	Prevalenza di prodotti abrasivi
	PROD_STRUM_MUSICA_PREV	Prevalenza di strumenti musicali
	PROD_GIOCHI_PREV	Prevalenza di giochi, giocattoli, gadget, oggettistica, ecc.
	PROD_OMBR_BOTT_PREV	Prevalenza di ombrelli, bottoni, chiusure lampo, parrucche e affini
	PROD_CANCELLERIA_PREV	Prevalenza di oggetti di cancelleria, per ufficio o uso scolastico
	SERVIZI_PREV	Prevalenza di servizi di riparazione/manutenzione e altri servizi

Sulla base di tali variabili, il contribuente viene assegnato ad uno o più MoB attraverso l'attribuzione di una probabilità di appartenenza, come descritto nell'**Allegato 88**.


Le matrici ed i vettori per il calcolo delle probabilità di appartenenza ai MoB sono riportati nell'**Allegato 90**.




### SUB ALLEGATO 23.B - FUNZIONE "RICAVI PER ADDETTO"

Di seguito viene riportato l'elenco delle variabili e dei coefficienti della funzione di regressione "Ricavi per addetto", con la spiegazione dei coefficienti.

	VARIABILI		COEFFICIENTE	INTERPRETAZIONE DEL COEFFICIENTE STIMATO
<b>INPUT PRODUTTIVI</b>	Costo del venduto e per la produzione di servizi	(*)	0,480760052475395	Un aumento dell'1% della variabile determina un aumento dello 0,48% del Ricavo stimato
	Spese per lavoro dipendente al netto dei compensi corrisposti ai soci per l'attività di amministratore	(*)	0,212139047064317	Un aumento dell'1% della variabile determina un aumento dello 0,21% del Ricavo stimato
	Costo per servizi al netto dei compensi corrisposti ai soci per l'attività di amministratore (società ed enti soggetti all'Ires) + Canoni per beni mobili acquisiti in dipendenza di contratti di locazione non finanziaria e di noleggio	(*)	0,244296397651853	Un aumento dell'1% della variabile determina un aumento dello 0,24% del Ricavo stimato
	Ammortamenti per beni mobili strumentali	(*)	0,039597610375592	Un aumento dell'1% della variabile determina un aumento dello 0,04% del Ricavo stimato
	Canoni relativi a beni mobili acquisiti in dipendenza di contratti di locazione finanziaria	(*)	0,014222921496436	Un aumento dell'1% della variabile determina un aumento dello 0,01% del Ricavo stimato



	VARIABILI		COEFFICIENTE	INTERPRETAZIONE DEL COEFFICIENTE STIMATO
	Valore dei beni strumentali, quota fino a 1.300.000 euro	(*)	0,077323664801238	Un aumento dell'1% della variabile determina un aumento dello 0,08% del Ricavo stimato
<b>VARIABILI STRUTTURALI</b>	Pensionato titolare della ditta individuale con numero di Addetti non superiore a due		-0,07154970652739	La condizione di 'Pensionato titolare della ditta individuale con numero di Addetti non superiore a due' determina una diminuzione del 7,15% del Ricavo stimato
	Quota numero Dipendenti		-0,05916244408434	Un dipendente presenta una produttività inferiore del 5,92% in termini di Ricavo stimato
	(Produzione e/o lavorazione conto terzi: Percentuale dei ricavi derivanti da prodotti realizzati su commessa e/o specifiche del cliente)/100		0,06271539795425	Un aumento dell'1% della variabile determina un aumento dello 0,06% del Ricavo stimato
	Periodo d'imposta 2020		-0,045093883069561	In corrispondenza del periodo d'imposta 2020 si ha una flessione del 4,51% del Ricavo stimato
<b>MODELLI DI BUSINESS (MoB)</b>	Probabilità di appartenenza al MoB 2 — Imprese che offrono prevalentemente servizi di riparazione/manutenzione e altri servizi		0,101168572380812	L'appartenenza al MoB determina un aumento del 10,12% del Ricavo stimato
<b>MISURE DI CICLO DI SETTORE</b>	Tasso di occupazione a livello regionale		0,002036992858061	Una diminuzione di un punto della variabile determina una flessione dello 0,20% del Ricavo stimato





VARIABILI	COEFFICIENTE	INTERPRETAZIONE DEL COEFFICIENTE STIMATO
Tassi di interesse bancari (prestiti alle imprese) — Banca d'Italia	-0,014040494937701	Un aumento di un punto della variabile determina una flessione dell'1,40% del Ricavo stimato
(Costo del venduto e per la produzione di servizi) x (Spese per lavoro dipendente al netto dei compensi corrisposti ai soci per l'attività di amministratore)	(****)	Un aumento dell'1% della variabile determina una diminuzione dello 0,003% del Ricavo stimato
(Costo del venduto e per la produzione di servizi) x (Valore dei beni strumentali)	(****)	Un aumento dell'1% della variabile determina una diminuzione dello 0,002% del Ricavo stimato
<b>INTERCETTA</b>	1,859060899062374	
<b>Coefficiente di rivalutazione</b>	1,009290917140689	
<b>Coefficiente individuale</b>		

(\*) Le variabili contabili (XC) sono utilizzate in stima come  $LN[1 + XC / (N^{\circ}addetti \times 1.000)]$  o  $LN[1 + MIN\{XC / (N^{\circ}addetti \times 1.000), \text{quota valore in migliaia pro capite}\}]$


(\*\*) Le variabili numeriche (XN) sono utilizzate in stima come  $LN[1 + XN / (N^{\circ}addetti)]$  o  $LN[1 + MIN\{XN / (N^{\circ}addetti), \text{quota valore pro capite}\}]$

(\*\*\*) La variabile relativa al numero degli addetti è utilizzata in stima come  $LN(1 + N^{\circ}addetti)$

(\*\*\*\*) Ciascuna variabile (XS) del prodotto è utilizzata in stima come  $LN(1 + XS)$

Le variabili dipendenti sono utilizzate in stima come  $LN[1 + YC / (N^{\circ}addetti \times 1.000)]$ , dove: YC è uguale a Ricavi oppure Compensi oppure Valore aggiunto.


Le misure di ciclo settoriale relative al periodo di imposta di applicazione saranno pubblicate con apposito Decreto ai sensi dell'art. 9-bis comma 2 del DL 50 del 24 aprile 2017 convertito nella Legge n. 96 del 21 giugno 2017.




### SUB ALLEGATO 23.C - FUNZIONE "VALORE AGGIUNTO PER ADDETTO"

Di seguito viene riportato l'elenco delle variabili e dei coefficienti della funzione di regressione "Valore aggiunto per addetto", con la spiegazione dei coefficienti.

	VARIABILI		COEFFICIENTE	INTERPRETAZIONE DEL COEFFICIENTE STIMATO
<b>INPUT PRODUTTIVI</b>	Costo del venduto e per la produzione di servizi	(*)	0,183088010400657	Un aumento dell'1% della variabile determina un aumento dello 0,18% del VA stimato
	Spese per lavoro dipendente al netto dei compensi corrisposti ai soci per l'attività di amministratore	(*)	0,392862456342948	Un aumento dell'1% della variabile determina un aumento dello 0,39% del VA stimato
	Costo per servizi al netto dei compensi corrisposti ai soci per l'attività di amministratore (società ed enti soggetti all'Ires) + Canoni per beni mobili acquisiti in dipendenza di contratti di locazione non finanziaria e di noleggio	(*)	0,102842007257669	Un aumento dell'1% della variabile determina un aumento dello 0,10% del VA stimato
	Ammortamenti per beni mobili strumentali	(*)	0,117731321302174	Un aumento dell'1% della variabile determina un aumento dello 0,12% del VA stimato
	Valore dei beni strumentali, quota fino a 1.300.000 euro	(*)	0,085802373187562	Un aumento dell'1% della variabile determina un aumento dello 0,09% del VA stimato



	VARIABILI	COEFFICIENTE	INTERPRETAZIONE DEL COEFFICIENTE STIMATO
	Quota dei Collaboratori familiari e dei Soci, escluso il primo, e/o associati	0,153991890856693	Un aumento dell'1% della variabile determina un aumento dello 0,15% del VA stimato
<b>VARIABILI STRUTTURALI</b>	Pensionato titolare della ditta individuale con numero di Addetti non superiore a due	-0,166186165036307	La condizione di 'Pensionato titolare della ditta individuale con numero di Addetti non superiore a due' determina una diminuzione del 16,62% del VA stimato
	Quota numero Dipendenti	-0,204318299029459	Un dipendente presenta una produttività inferiore del 20,43% in termini di VA stimato
	(Produzione e/o lavorazione conto terzi: Percentuale dei ricavi derivanti da prodotti realizzati su commessa e/o specifiche del cliente)/100	0,071159739440449	Un aumento dell'1% della variabile determina un aumento dello 0,07% del VA stimato
	(Produzione e/o lavorazione conto terzi: Materie prime e materiali di produzione di proprietà di terzi)/100	0,073932295223791	Un aumento dell'1% della variabile determina un aumento dello 0,07% del VA stimato
<b>MODELLI DI BUSINESS (MoB)</b>	Periodo d'imposta 2020	-0,103951934652249	In corrispondenza del periodo d'imposta 2020 si ha una flessione del 10,40% del VA stimato
	Probabilità di appartenenza al MoB 2 — Imprese che offrono prevalentemente servizi di riparazione/manutenzione e altri servizi	0,170398649134559	L'appartenenza al MoB determina un aumento del 17,04% del VA stimato



MISURE DI CICLO DI SETTORE	VARIABILI	COEFFICIENTE	INTERPRETAZIONE DEL COEFFICIENTE STIMATO
	Tasso di occupazione a livello regionale	0,006540045647947	Una diminuzione di un punto della variabile determina una flessione dello 0,65% del VA stimato
	Tassi di interesse bancari (prestiti alle imprese) — Banca d'Italia	-0,041509473131536	Un aumento di un punto della variabile determina una flessione del 4,15% del VA stimato
<b>ECONOMIE DI SCALA E/O SOSTITUZIONE</b>	(Costo del venduto e per la produzione di servizi) x (Spese per lavoro dipendente al netto dei compensi corrisposti ai soci per l'attività di amministratore)	(***) -0,003208017394458	Un aumento dell'1% della variabile determina una diminuzione dello 0,003% del VA stimato
	(Costo del venduto e per la produzione di servizi) x (Valore dei beni strumentali)	(***) -0,000778255514735	Un aumento dell'1% della variabile determina una diminuzione dello 0,001% del VA stimato
<b>INTERCETTA</b>	Valore dell'intercetta del modello di stima	1,380641242283351	
<b>Coefficiente di rivalutazione</b>		1,05836741453499	
<b>Coefficiente individuale</b>	Vedasi Allegato 89		

(\*) Le variabili contabili (XC) sono utilizzate in stima come  $LN[1 + XC/(N^{\circ}addetti \times 1.000)]$  o  $LN[1 + MIN[XC/(N^{\circ}addetti \times 1.000), \text{quota valore in migliaia pro capite}]$

(\*\*) Le variabili numeriche (XN) sono utilizzate in stima come  $LN[1 + XN/(N^{\circ}addetti)]$  o  $LN[1 + MIN[XN/(N^{\circ}addetti), \text{quota valore pro capite}]$


(\*\*\*) La variabile relativa al numero degli addetti è utilizzata in stima come  $LN(1 + N^{\circ}addetti)$



(\*\*\*\*) Ciascuna variabile (XS) del prodotto è utilizzata in stima come  $LN(1+XS)$

Le variabili dipendenti sono utilizzate in stima come  $LN[1+YC/(N^{\text{addetti}} \times 1.000)]$ , dove: YC è uguale a Ricavi oppure Compensi oppure Valore aggiunto.

Le misure di ciclo settoriale relative al periodo di imposta di applicazione saranno pubblicate con apposito Decreto ai sensi dell'art. 9-bis comma 2 del DL 50 del 24 aprile 2017 convertito nella Legge n. 96 del 21 giugno 2017.



---

## SUB ALLEGATO 23.D - FORMULE DELLE VARIABILI E DEGLI INDICATORI

---

Di seguito sono riportate le formule delle variabili e degli indicatori economico-contabili utilizzati nell'ISA CD51U:

**Addetti** <sup>14</sup> (**ditte individuali**) = Titolare + Numero dipendenti + Numero collaboratori coordinati e continuativi che prestano attività prevalentemente nell'impresa + Numero collaboratori dell'impresa familiare e coniuge dell'azienda coniugale + Numero familiari diversi che prestano attività nell'impresa + Numero associati in partecipazione.

**Addetti (società)** = Numero dipendenti + Numero collaboratori coordinati e continuativi che prestano attività prevalentemente nell'impresa + Numero familiari diversi che prestano attività nell'impresa + Numero associati in partecipazione + Numero soci amministratori + Numero soci non amministratori + Numero amministratori non soci.

**Addetti non dipendenti** <sup>15</sup> (**ditte individuali**) = Titolare + Numero collaboratori dell'impresa familiare e coniuge dell'azienda coniugale + Numero familiari diversi che prestano attività nell'impresa + Numero associati in partecipazione.

**Addetti non dipendenti (società)** = Numero familiari diversi che prestano attività nell'impresa + Numero associati in partecipazione + Numero soci amministratori + Numero soci non amministratori + Numero amministratori non soci.

**Altri prodotti** = 100 - [Prodotti ottenuti e/o lavorati e servizi offerti: Derivati del petrolio (oli o grassi lubrificanti, acquaragia, vaselina, paraffina, cera di paraffina, ecc.) + Prodotti ottenuti e/o lavorati e servizi offerti: Bitume, catrame, leganti per uso stradale, prodotti in minerali non metalliferi (guaine e conglomerati bituminosi, materie minerali isolanti, ecc.) + Prodotti ottenuti e/o lavorati e servizi offerti: Prodotti abrasivi (mole da macina, pietre abrasive e prodotti abrasivi naturali o artificiali, carta vetrata, ecc.) + Prodotti ottenuti e/o lavorati e servizi offerti: Strumenti musicali (incluse parti e accessori) + Prodotti ottenuti e/o lavorati e servizi offerti: Giochi, giocattoli, gadget, oggettistica, ecc. + Prodotti ottenuti e/o lavorati e servizi offerti: Ombrelli, bottoni, chiusure lampo, parrucche e affini + Prodotti ottenuti e/o lavorati e servizi offerti: Oggetti di cancelleria, per ufficio o uso scolastico + Servizi offerti].

**Ammortamenti per beni mobili strumentali, al netto dei beni di costo unitario non superiore a 516,46 euro** = Ammortamenti per beni mobili strumentali - Spese per l'acquisto di beni strumentali mobili di costo unitario non superiore a 516,46 euro.

**Costi produttivi** = Costo del venduto e per la produzione di servizi + Costo per servizi - Compensi corrisposti ai soci per l'attività di amministratore (società ed enti soggetti all'IRES) + Canoni per beni mobili acquisiti in dipendenza di

<sup>14</sup> Il titolare è pari a uno. Il numero collaboratori dell'impresa familiare e coniuge dell'azienda coniugale, il numero familiari diversi che prestano attività nell'impresa, il numero associati in partecipazione, il numero soci amministratori e il numero soci non amministratori sono pari alla relativa percentuale di lavoro prestato diviso 100. Il numero collaboratori coordinati e continuativi che prestano attività prevalentemente nell'impresa, il numero amministratori non soci e il titolare sono rideterminati in base alla durata dell'attività pari al numero di mesi di attività nel corso del periodo di imposta diviso 12. Il numero addetti non può essere inferiore a ("Numero di mesi di attività nel corso del periodo di imposta" diviso 12).

<sup>15</sup> Il titolare è pari a uno. Il numero collaboratori dell'impresa familiare e coniuge dell'azienda coniugale, il numero familiari diversi che prestano attività nell'impresa, il numero associati in partecipazione, il numero soci amministratori e il numero soci non amministratori sono pari alla relativa percentuale di lavoro prestato diviso 100. Il numero amministratori non soci e il titolare sono rideterminati in base alla durata dell'attività pari al numero di mesi di attività nel corso del periodo di imposta diviso 12. Se il numero addetti non dipendenti è inferiore a "Numero di mesi di attività nel corso del periodo d'imposta" diviso 12, allora il numero addetti non dipendenti è pari al valore massimo tra (numero addetti non dipendenti) e (titolare - Numero dipendenti).



contratti di locazione non finanziaria e di noleggio + Spese per lavoro dipendente e per altre prestazioni diverse da lavoro dipendente afferenti l'attività dell'impresa - Compensi corrisposti ai soci per l'attività di amministratore (società di persone).

**Costi residuali di gestione** = Oneri diversi di gestione ed altre componenti negative - Perdite su crediti - Utili spettanti agli associati in partecipazione con apporti di solo lavoro - Maggiorazioni fiscali - Componenti negativi derivanti da trasferimenti di azienda o di rami di azienda - Minusvalenze derivanti da operazioni di riconversione produttiva, ristrutturazione o ridimensionamento produttivo, espropri o nazionalizzazioni di beni, alienazione di beni non strumentali all'attività produttiva - Quote di accantonamento annuale al TFR per forme pensionistiche complementari e somme erogate agli iscritti ai fondi di previdenza del personale dipendente - Oneri per imposte e tasse.

**Costi totali** = Costi produttivi + Oneri diversi di gestione ed altre componenti negative - Perdite su crediti - Utili spettanti agli associati in partecipazione con apporti di solo lavoro - Maggiorazioni fiscali - Componenti negativi derivanti da trasferimenti di azienda o di rami di azienda - Minusvalenze derivanti da operazioni di riconversione produttiva, ristrutturazione o ridimensionamento produttivo, espropri o nazionalizzazioni di beni, alienazione di beni non strumentali all'attività produttiva - Quote di accantonamento annuale al TFR per forme pensionistiche complementari e somme erogate agli iscritti ai fondi di previdenza del personale dipendente - Oneri per imposte e tasse.

**Costo del venduto e per la produzione di servizi**<sup>16</sup> = [Esistenze iniziali relative a merci, prodotti finiti, materie prime e sussidiarie, semilavorati e ai servizi non di durata ultrannuale + Costi per l'acquisto di materie prime, sussidiarie, semilavorati e merci e per la produzione di servizi - Beni distrutti o sottratti relativi a materie prime, sussidiarie, semilavorati, merci e prodotti finiti] - Rimanenze finali relative a merci, prodotti finiti, materie prime e sussidiarie, semilavorati e ai servizi non di durata ultrannuale.

**Decumulo delle scorte**<sup>17</sup> = [(Esistenze iniziali relative a merci, prodotti finiti, materie prime e sussidiarie, semilavorati e ai servizi non di durata ultrannuale - Rimanenze finali relative a merci, prodotti finiti, materie prime e sussidiarie, semilavorati e ai servizi non di durata ultrannuale)] / [(Costi per l'acquisto di materie prime, sussidiarie, semilavorati e merci e per la produzione di servizi relativi al periodo di imposta precedente (per gli ISA con trattamento ad aggio è neutralizzata la componente ad aggio o ricavo fisso) + Costi per l'acquisto di materie prime, sussidiarie, semilavorati e merci e per la produzione di servizi relativi a due periodi di imposta precedenti (per gli ISA con trattamento ad aggio è neutralizzata la componente ad aggio o ricavo fisso)) / 2].

**Durata delle scorte** = [(Esistenze iniziali relative a merci, prodotti finiti, materie prime e sussidiarie, semilavorati e ai servizi non di durata ultrannuale + Rimanenze finali relative a merci, prodotti finiti, materie prime e sussidiarie, semilavorati e ai servizi non di durata ultrannuale) / 2] × 365 / (Costo del venduto e per la produzione di servizi).

**Margine operativo lordo** = Valore aggiunto - (Spese per lavoro dipendente e per altre prestazioni diverse da lavoro dipendente afferenti l'attività dell'impresa - Spese per prestazioni rese da professionisti esterni - Compensi corrisposti ai soci per l'attività di amministratore (società di persone)).

<sup>16</sup>Ad esclusione dell'utilizzo nell'ambito dell'indicatore elementare di anomalia relativo al "costo del venduto e per la produzione di servizi", se la variabile è minore di zero, viene posta uguale a zero.

<sup>17</sup>Quando il denominatore dell'indicatore "Decumulo delle scorte" è nullo, l'indicatore non è applicato.





**Massima specializzazione tra prodotti ottenuti e/o lavorati e servizi offerti** = Massimo tra [Prodotti ottenuti e/o lavorati e servizi offerti: Derivati del petrolio (oli o grassi lubrificanti, acquaragia, vaselina, paraffina, cera di paraffina, ecc.); Prodotti ottenuti e/o lavorati e servizi offerti: Bitume, catrame, leganti per uso stradale, prodotti in minerali non metalliferi (guaine e conglomerati bituminosi, materie minerali isolanti, ecc.); Prodotti ottenuti e/o lavorati e servizi offerti: Prodotti abrasivi (mole da macina, pietre abrasive e prodotti abrasivi naturali o artificiali, carta vetrata, ecc.); Prodotti ottenuti e/o lavorati e servizi offerti: Strumenti musicali (incluse parti e accessori); Prodotti ottenuti e/o lavorati e servizi offerti: Giochi, giocattoli, gadget, oggettistica, ecc.; Prodotti ottenuti e/o lavorati e servizi offerti: Ombrelli, bottoni, chiusure lampo, parrucche e affini; Prodotti ottenuti e/o lavorati e servizi offerti: Oggetti di cancelleria, per ufficio o uso scolastico; Altri prodotti; Servizi offerti].

**Numero dipendenti** = (Numero delle giornate retribuite - Numero delle giornate di sospensione, C.I.G. e simili del personale dipendente) diviso 312.

**Oneri finanziari netti** = Interessi e altri oneri finanziari - Risultato della gestione finanziaria.

**Periodo d'imposta 2020** = 1 nel periodo d'imposta 2020; altrimenti la variabile assume valore zero.

**Prevalenza di bitume, catrame, leganti per uso stradale, prodotti in minerali non metalliferi** = Prodotti ottenuti e/o lavorati e servizi offerti: Bitume, catrame, leganti per uso stradale, prodotti in minerali non metalliferi (guaine e conglomerati bituminosi, materie minerali isolanti, ecc.) se la variabile Prodotti ottenuti e/o lavorati e servizi offerti: Bitume, catrame, leganti per uso stradale, prodotti in minerali non metalliferi (guaine e conglomerati bituminosi, materie minerali isolanti, ecc.) è uguale a Massima specializzazione tra prodotti ottenuti e/o lavorati e servizi offerti; altrimenti è uguale a zero.

**Prevalenza di derivati del petrolio** = Prodotti ottenuti e/o lavorati e servizi offerti: Derivati del petrolio (oli o grassi lubrificanti, acquaragia, vaselina, paraffina, cera di paraffina, ecc.) se la variabile Prodotti ottenuti e/o lavorati e servizi offerti: Derivati del petrolio (oli o grassi lubrificanti, acquaragia, vaselina, paraffina, cera di paraffina, ecc.) è uguale a Massima specializzazione tra prodotti ottenuti e/o lavorati e servizi offerti; altrimenti è uguale a zero.

**Prevalenza di giochi, giocattoli, gadget, oggettistica, ecc.** = Prodotti ottenuti e/o lavorati e servizi offerti: Giochi, giocattoli, gadget, oggettistica, ecc. se la variabile Prodotti ottenuti e/o lavorati e servizi offerti: Giochi, giocattoli, gadget, oggettistica, ecc. è uguale a Massima specializzazione tra prodotti ottenuti e/o lavorati e servizi offerti; altrimenti è uguale a zero.

**Prevalenza di oggetti di cancelleria, per ufficio o uso scolastico** = Prodotti ottenuti e/o lavorati e servizi offerti: Oggetti di cancelleria, per ufficio o uso scolastico se la variabile Prodotti ottenuti e/o lavorati e servizi offerti: Oggetti di cancelleria, per ufficio o uso scolastico è uguale a Massima specializzazione tra prodotti ottenuti e/o lavorati e servizi offerti; altrimenti è uguale a zero.

**Prevalenza di ombrelli, bottoni, chiusure lampo, parrucche e affini** = Prodotti ottenuti e/o lavorati e servizi offerti: Ombrelli, bottoni, chiusure lampo, parrucche e affini se la variabile Prodotti ottenuti e/o lavorati e servizi offerti: Ombrelli, bottoni, chiusure lampo, parrucche e affini è uguale a Massima specializzazione tra prodotti ottenuti e/o lavorati e servizi offerti; altrimenti è uguale a zero.





**Prevalenza di prodotti abrasivi** = Prodotti ottenuti e/o lavorati e servizi offerti: Prodotti abrasivi (mole da macina, pietre abrasive e prodotti abrasivi naturali o artificiali, carta vetrata, ecc.) se la variabile Prodotti ottenuti e/o lavorati e servizi offerti: Prodotti abrasivi (mole da macina, pietre abrasive e prodotti abrasivi naturali o artificiali, carta vetrata, ecc.) è uguale a Massima specializzazione tra prodotti ottenuti e/o lavorati e servizi offerti; altrimenti è uguale a zero.

**Prevalenza di servizi di riparazione/manutenzione e altri servizi** = Servizi offerti se la variabile Servizi offerti è uguale a Massima specializzazione tra prodotti ottenuti e/o lavorati e servizi offerti; altrimenti è uguale a zero.

**Prevalenza di strumenti musicali** = Prodotti ottenuti e/o lavorati e servizi offerti: Strumenti musicali (incluse parti e accessori) se la variabile Prodotti ottenuti e/o lavorati e servizi offerti: Strumenti musicali (incluse parti e accessori) è uguale a Massima specializzazione tra prodotti ottenuti e/o lavorati e servizi offerti; altrimenti è uguale a zero.

**Quota dei Collaboratori familiari e dei Soci, escluso il primo, e/o associati** = [Numero collaboratori dell'impresa familiare e coniuge dell'azienda coniugale + Numero familiari diversi che prestano attività nell'impresa + Numero associati in partecipazione + (Numero soci amministratori + Numero soci non amministratori) escluso il primo socio<sup>18</sup>]/(Addetti).

**Quota numero Dipendenti** = (Addetti - Addetti non dipendenti) / Addetti.

**Reddito** = Risultato ordinario + Altri proventi considerati ricavi di cui alla lettera f) dell'art. 85, comma 1, del TUIR + Altri proventi e componenti positivi - Oneri diversi di gestione ed altre componenti negative di cui componenti negativi derivanti da trasferimenti di azienda o di rami di azienda - Oneri diversi di gestione ed altre componenti negative di cui minusvalenze derivanti da operazioni di riconversione produttiva, ristrutturazione o ridimensionamento produttivo, espropri o nazionalizzazioni di beni, alienazione di beni non strumentali all'attività produttiva.

**Reddito operativo** = Margine operativo lordo - Ammortamenti - Accantonamenti.


**Reddito operativo lordo** = Reddito operativo + Ammortamenti + Canoni per beni mobili acquisiti in dipendenza di contratti di locazione finanziaria, ad esclusione dei canoni di leasing fiscalmente deducibili oltre il periodo di durata del contratto.

**Ricavi** = Ricavi di cui ai commi 1 (Lett. a) e b)) e 2 dell'art. 85 del TUIR + (Altri proventi considerati ricavi - Altri proventi considerati ricavi di cui alla lettera f) dell'art. 85, comma 1, del TUIR) + Rimanenze finali relative ad opere, forniture e servizi di durata ultrannuale - Esistenze iniziali relative ad opere, forniture e servizi di durata ultrannuale + Ulteriori componenti positivi per migliorare il profilo di affidabilità.

**Risultato ordinario** = Reddito operativo + Risultato della gestione finanziaria - Interessi e altri oneri finanziari + Incrementi di immobilizzazioni per lavori interni.

**Servizi offerti** = [Prodotti ottenuti e/o lavorati e servizi offerti: Servizi di riparazione/manutenzione + Prodotti ottenuti e/o lavorati e servizi offerti: Altri servizi (trasporto, noleggio di beni ed attrezzature, ecc.)].

<sup>18</sup>Il primo socio è rideterminato in base alla durata dell'attività pari al numero di mesi dell'attività nel corso del periodo d'imposta diviso 12. La somma del numero soci non può essere inferiore a ("Numero di mesi di attività nel corso del periodo d'imposta" diviso 12).



**Tasso di occupazione a livello regionale**

La variabile è la media, per tutte le unità locali compilate, dei singoli indicatori regionali.


Un'unità locale è compilata se il comune dell'unità locale è compilato.

Se non risulta compilata alcuna unità locale occorre far riferimento al comune del domicilio fiscale qualora presente.

**Valore aggiunto** = Ricavi - [(Costo del venduto e per la produzione di servizi) + (Costo per servizi - Compensi corrisposti ai soci per l'attività di amministratore (società ed enti soggetti all'IRES)) + Costo per il godimento di beni di terzi (canoni di locazione finanziaria e non finanziaria, di noleggio, ecc.) + Spese per prestazioni rese da professionisti esterni + (Oneri diversi di gestione ed altre componenti negative - Utili spettanti agli associati in partecipazione con apporti di solo lavoro - Maggiorazioni fiscali - Componenti negativi derivanti da trasferimenti di azienda o di rami di azienda - Minusvalenze derivanti da operazioni di riconversione produttiva, ristrutturazione o ridimensionamento produttivo, espropri o nazionalizzazioni di beni, alienazione di beni non strumentali all'attività produttiva)].

**Valore dei beni strumentali** = La variabile è rideterminata in base alla durata dell'attività pari al numero di mesi di attività nel corso del periodo di imposta diviso 12.

**Valore dei beni strumentali mobili in proprietà, al netto dei beni di costo unitario non superiore a 516,46 euro** = Valore dei beni strumentali - Valore relativo a beni acquisiti in dipendenza di contratti di locazione finanziaria - Spese per l'acquisto di beni strumentali mobili di costo unitario non superiore a 516,46 euro.



# ALLEGATO 24

---

NOTA TECNICA E METODOLOGICA

INDICE SINTETICO DI AFFIDABILITÀ  
FISCALE

CD52U

FORNITURA DI ENERGIA ELETTRICA, GAS, ACQUA,  
VAPORE E ARIA CONDIZIONATA E GESTIONE DI RETI  
FOGNARIE, ATTIVITÀ DI RISANAMENTO E ALTRE ATTIVITÀ  
DI GESTIONE DEI RIFIUTI



---

## APPLICAZIONE DELL'ISA

---

L'indice sintetico di affidabilità fiscale (ISA) esprime un giudizio di sintesi sull'affidabilità dei comportamenti fiscali del soggetto.

L'ISA è calcolato come media aritmetica di un insieme d'indicatori elementari e rappresenta il posizionamento del contribuente rispetto a tali indicatori attribuendo al soggetto un valore di sintesi, in scala da 1 a 10, dei singoli indicatori elementari: più basso sarà il valore dell'indice, minore sarà l'affidabilità fiscale del soggetto, più alto sarà il valore, più alta sarà l'attendibilità fiscale del soggetto.

I contribuenti interessati possono indicare ulteriori componenti positivi non risultanti dalle scritture contabili, che concorrono al calcolo degli indicatori elementari, per migliorare il proprio profilo di affidabilità fiscale.

Le attività economiche (ATECO 2007) oggetto dell'indice sintetico di affidabilità fiscale CD52U sono di seguito riportate:

- 35.11.00 - Produzione di energia elettrica
- 35.12.00 - Trasmissione di energia elettrica
- 35.13.00 - Distribuzione di energia elettrica
- 35.14.00 - Commercio di energia elettrica
- 35.21.00 - Produzione di gas
- 35.22.00 - Distribuzione di combustibili gassosi mediante condotte
- 35.23.00 - Commercio di gas distribuito mediante condotte
- 35.30.00 - Fornitura di vapore e aria condizionata
- 36.00.00 - Raccolta, trattamento e fornitura di acqua
- 37.00.00 - Raccolta e depurazione delle acque di scarico
- 38.11.00 - Raccolta di rifiuti solidi non pericolosi
- 38.12.00 - Raccolta di rifiuti pericolosi solidi e non solidi
- 38.21.09 - Trattamento e smaltimento di altri rifiuti non pericolosi
- 38.22.00 - Trattamento e smaltimento di rifiuti pericolosi



- 38.31.20 - Cantieri di demolizione navali
- 39.00.09 - Altre attività di risanamento e altri servizi di gestione dei rifiuti

I criteri generali seguiti per la costruzione dell'indice sintetico di affidabilità fiscale CD52U sono riportati nell'**Allegato 88**.

Di seguito sono rappresentate le modalità di calcolo dell'indice sintetico di affidabilità fiscale CD52U per l'applicazione al singolo contribuente dal periodo di imposta 2022.



---

## MODELLI DI BUSINESS

---

Ai fini della definizione degli indicatori elementari, i contribuenti interessati all'applicazione dell'ISA CD52U sono classificati in gruppi omogenei che presentano al loro interno caratteristiche il più possibile simili in termini di modalità di operare sul mercato in base al "Modello di Business" (MoB) adottato.

I modelli di business rappresentano la struttura della catena del valore alla base del processo di produzione del bene o del servizio e sono espressione delle differenze fondamentali che derivano dalle diverse articolazioni organizzative con cui tale processo viene effettuato o da specifiche competenze.

Per l'ISA CD52U i MoB individuati sono i seguenti (la numerosità indicata è riferita alle imprese della base dati di costruzione, p.i. 2020):

- **MoB 1 - Imprese che svolgono per lo più attività di raccolta e gestiscono prevalentemente 'altri prodotti/servizi'** (Numerosità: 386);
- **MoB 2 - Imprese che svolgono prevalentemente attività di produzione soprattutto di energia fotovoltaica** (Numerosità: 5.022);
- **MoB 3 - Imprese che svolgono prevalentemente attività di produzione soprattutto di energia termoelettrica** (Numerosità: 158);
- **MoB 4 - Imprese che svolgono prevalentemente attività di produzione soprattutto di energia eolica** (Numerosità: 1.224);
- **MoB 5 - Imprese che svolgono prevalentemente attività di smaltimento soprattutto di rifiuti solidi non pericolosi** (Numerosità: 466);
- **MoB 6 - Imprese che svolgono principalmente attività di intermediari o agenti** (Numerosità: 121);
- **MoB 7 - Imprese che svolgono prevalentemente attività di trattamento/depurazione, per lo più di acque di scarico e/o di rifiuti solidi non pericolosi** (Numerosità: 299);
- **MoB 8 - Imprese che svolgono prevalentemente attività di produzione soprattutto di bioenergie e energia geotermica** (Numerosità: 306);
- **MoB 9 - Imprese che svolgono principalmente gestione di compra-vendita** (Numerosità: 145);
- **MoB 10 - Imprese che svolgono prevalentemente 'altre attività' e gestiscono soprattutto 'altri prodotti/servizi'** (Numerosità: 684);



- **MoB 11 - Imprese che svolgono prevalentemente attività di raccolta, in particolare di acque di scarico** (Numerosità: 443);
- **MoB 12 - Imprese che svolgono prevalentemente attività di raccolta, in particolare di rifiuti solidi non pericolosi** (Numerosità: 370);
- **MoB 13 - Imprese che svolgono attività diversificate** (Numerosità: 257). In particolare tra le attività svolte si riscontrano quelle di distribuzione (es. energia elettrica, gas, combustibili gassosi, acqua) per lo più di gas e combustibili gassosi;
- **MoB 14 - Imprese che svolgono per lo più attività di raccolta e smaltimento e gestiscono prevalentemente rifiuti pericolosi** (Numerosità: 166);
- **MoB 15 - Imprese che svolgono prevalentemente attività di distribuzione, in particolare di acqua** (Numerosità: 225);
- **MoB 16 - Imprese che svolgono prevalentemente attività di produzione soprattutto di energia idroelettrica** (Numerosità: 1.212);
- **MoB 17 - Imprese che svolgono prevalentemente attività di commercializzazione agli utenti finali di energia elettrica e gas** (Numerosità: 170).

Per la descrizione degli elementi che permettono l'assegnazione del contribuente ai MoB si rimanda al **Sub Allegato 24.A**.



---

## INDICATORI ELEMENTARI

---

Gli indicatori elementari utilizzati ai fini del calcolo dell'indice sintetico di affidabilità fiscale per l'ISA CD52U sono differenziati **in due gruppi**:

1. **Indicatori elementari di affidabilità.** Tali indicatori individuano l'attendibilità di relazioni e rapporti tra grandezze di natura contabile e strutturale, tipici del settore e/o del modello organizzativo di riferimento, all'interno di specifici intervalli di valori su una scala da 1 a 10.

A questo gruppo appartengono gli indicatori elementari:

- Ricavi per addetto;
- Valore aggiunto per addetto;
- Reddito per addetto.

2. **Indicatori elementari di anomalia.** Tali indicatori segnalano la presenza di profili contabili e/o gestionali atipici rispetto al settore e/o al modello organizzativo di riferimento o evidenziano incongruenze riconducibili ad ingiustificati disallineamenti tra le informazioni dichiarate nei modelli di rilevazione dei dati per l'applicazione degli ISA, ovvero tra queste e le informazioni presenti nei modelli dichiarativi e/o in altre banche dati, con riferimento a diverse annualità d'imposta. Gli indicatori partecipano al calcolo dell'indice sintetico di affidabilità fiscale soltanto quando l'anomalia è presente; trattandosi di indicatori riferibili unicamente ad anomalie, il relativo punteggio di affidabilità fiscale viene misurato o con una scala da 1 a 5 o con il valore 1 che evidenzia la presenza di una grave anomalia.

A questo gruppo appartengono gli indicatori elementari suddivisi nelle successive sezioni:

**Gestione caratteristica:**

- Costo del venduto e per la produzione di servizi negativo;
- Corrispondenza delle esistenze di prodotti finiti, materie prime e merci con le relative rimanenze;
- Corrispondenza delle esistenze di opere e servizi di durata ultrannuale con le relative rimanenze;
- Copertura delle spese per dipendente;
- Analisi dell'apporto di lavoro delle figure non dipendenti;
- Assenza del numero di associati in partecipazione in presenza dei relativi utili;
- Incidenza dei costi residuali di gestione;
- Margine operativo lordo negativo.





**Gestione dei beni strumentali:**

- Incidenza degli ammortamenti;
- Incidenza dei costi per beni mobili acquisiti in dipendenza di contratti per locazione finanziaria.

**Redditività:**

- Reddito operativo negativo;
- Risultato ordinario negativo.

**Gestione extra-caratteristica:**

- Incidenza degli accantonamenti;
- Incidenza degli oneri finanziari netti sul reddito operativo lordo.

Le formule delle variabili e degli indicatori sono riportate nel **Sub Allegato 24.D**.



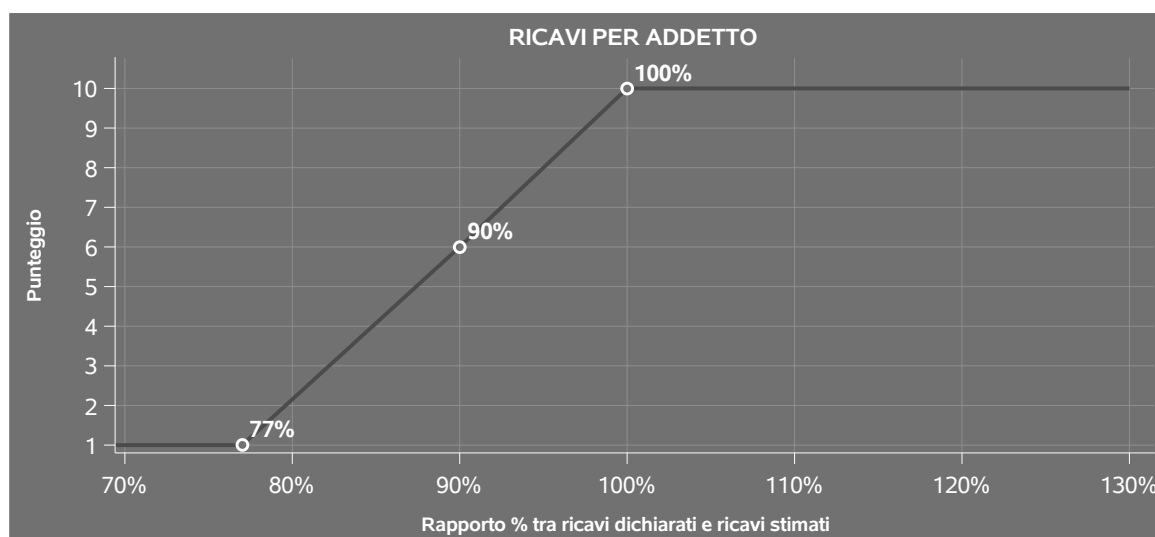
## INDICATORI ELEMENTARI DI AFFIDABILITÀ

### RICAVI PER ADDETTO

L'indicatore misura l'affidabilità dell'ammontare di ricavi che un'impresa consegue attraverso il processo produttivo con riferimento al contributo di ciascun addetto.

L'indicatore è calcolato come rapporto tra i ricavi dichiarati per addetto e i ricavi per addetto stimati.

A tale indicatore viene associato un punteggio che varia su una scala da 1 a 10. Quando i ricavi dichiarati sono maggiori o uguali rispetto a quelli stimati, ovvero il rapporto tra i ricavi dichiarati e i ricavi stimati presenta un valore pari o superiore ad 1, il punteggio assume valore 10; quando il citato rapporto presenta un valore pari o inferiore alla corrispondente soglia minima di riferimento<sup>1</sup>, il punteggio assume valore 1; quando tale rapporto presenta un valore compreso nell'intervallo tra la soglia minima e massima di riferimento, il punteggio è modulato<sup>2</sup> fra 1 e 10. Nel seguente grafico, per semplicità di rappresentazione, i valori sono rappresentati in forma percentuale approssimata all'intero.



I ricavi stimati sono determinati sulla base di una funzione di regressione dei "Ricavi per addetto" i cui coefficienti e la relativa interpretazione sono riportati nel **Sub Allegato 24.B**.

La stima dei "Ricavi per addetto" è personalizzata per singolo contribuente sulla base di uno specifico "coefficiente individuale", che misura le differenze nella produttività delle imprese (ad

<sup>1</sup>La soglia minima di riferimento è pari a  $\exp(-0,26485)$ , ovvero l'esponenziale dell'errore standard (sigma), con segno negativo, dei residui della funzione di stima dei ricavi per addetto.

<sup>2</sup>Punteggio =  $1+9x\{[\text{indicatore} - \exp(-\text{sigma})]/[1 - \exp(-\text{sigma})]\}$



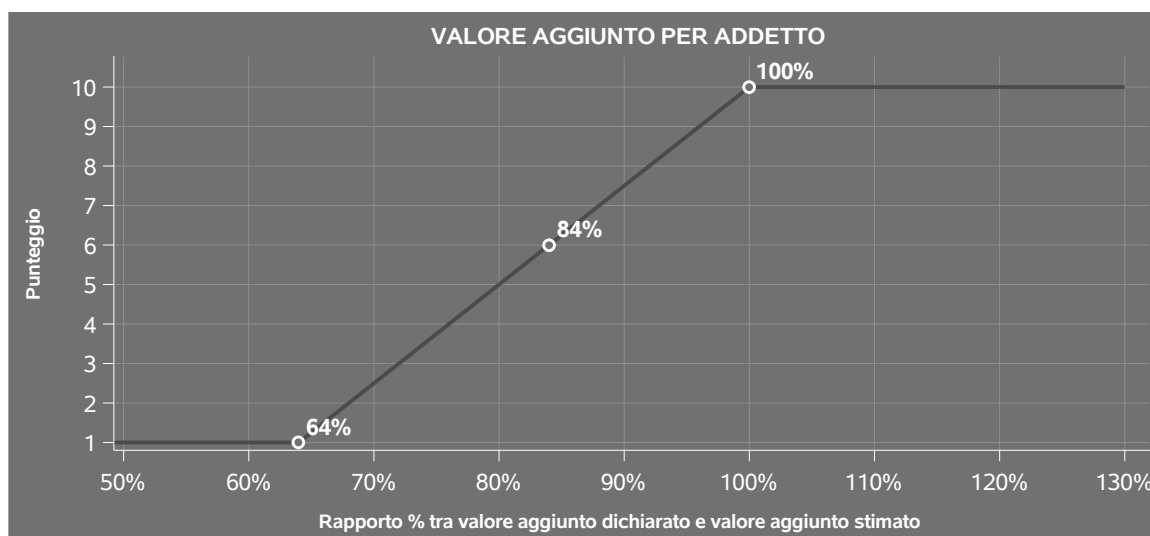
esempio, dovute a diverse abilità manageriali, potere di mercato, ecc.) e che risulta calcolato sulla base dei dati delle otto annualità di imposta precedenti relativi al medesimo contribuente. I criteri per la determinazione del coefficiente individuale sono riportati nell'**Allegato 89**.

## VALORE AGGIUNTO PER ADDETTO

L'indicatore misura l'affidabilità del valore aggiunto creato con riferimento al contributo di ciascun addetto.

L'indicatore è calcolato come rapporto tra il valore aggiunto dichiarato per addetto e il valore aggiunto per addetto stimato.

A tale indicatore viene associato un punteggio che varia su una scala da 1 a 10. Quando il valore aggiunto dichiarato è maggiore o uguale rispetto a quello stimato, ovvero il rapporto tra il valore aggiunto dichiarato e il valore aggiunto stimato presenta un valore pari o superiore ad 1, il punteggio assume valore 10; quando il citato rapporto presenta un valore pari o inferiore alla corrispondente soglia minima di riferimento<sup>3</sup>, il punteggio assume valore 1; quando tale rapporto presenta un valore compreso nell'intervallo tra la soglia minima e massima di riferimento, il punteggio è modulato<sup>4</sup> fra 1 e 10. Nel seguente grafico, per semplicità di rappresentazione, i valori sono rappresentati in forma percentuale approssimata all'intero.



Il valore aggiunto stimato è determinato sulla base di una funzione di regressione del "Valore aggiunto per addetto" i cui coefficienti e la relativa interpretazione sono riportati nel **Sub Allegato 24.C**.

<sup>3</sup>La soglia minima di riferimento è pari a  $\exp(-0,44938)$ , ovvero l'esponenziale dell'errore standard (sigma), con segno negativo, dei residui della funzione di stima del valore aggiunto per addetto.

<sup>4</sup>Punteggio =  $1+9x\{[\text{indicatore} - \exp(-\text{sigma})]/[1 - \exp(-\text{sigma})]\}$



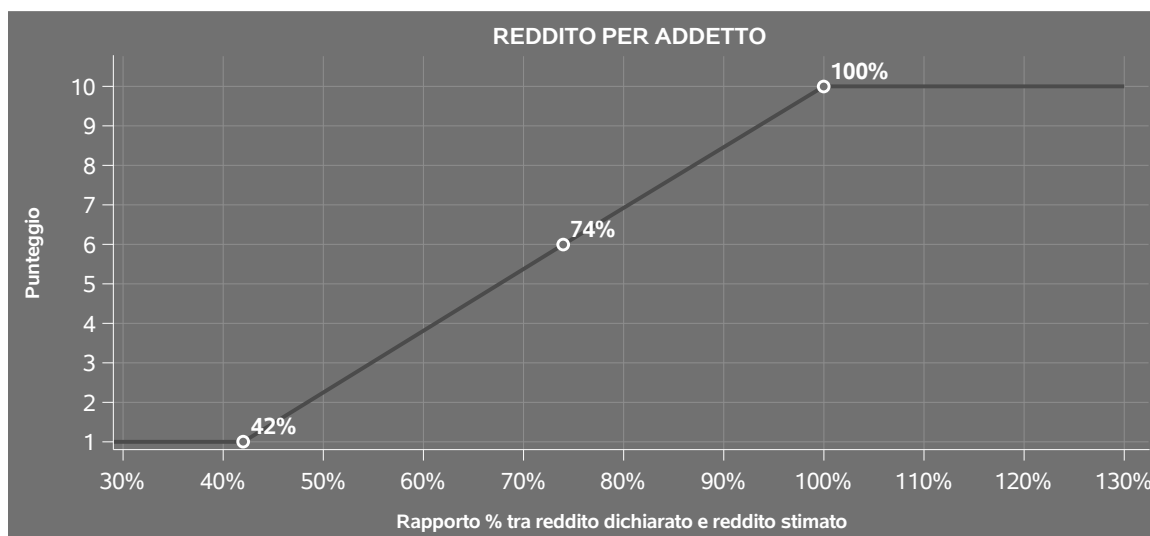
La stima del "Valore aggiunto per addetto" è personalizzata per singolo contribuente sulla base di uno specifico "coefficiente individuale", che misura le differenze nella produttività delle imprese (ad esempio, dovute a diverse abilità manageriali, potere di mercato, ecc.) e che risulta calcolato sulla base dei dati delle otto annualità di imposta precedenti relativi al medesimo contribuente. I criteri per la determinazione del coefficiente individuale sono riportati nell'**Allegato 89**.

## REDDITO PER ADDETTO

L'indicatore misura l'affidabilità del reddito che un soggetto economico realizza in un determinato periodo di tempo con riferimento al contributo di ciascun addetto.

L'indicatore è calcolato come rapporto tra il reddito dichiarato per addetto e il reddito per addetto stimato.


A tale indicatore viene associato un punteggio che varia su una scala da 1 a 10. Quando il reddito dichiarato è maggiore o uguale rispetto a quello stimato ovvero il rapporto tra reddito dichiarato e reddito stimato presenta un valore pari o superiore ad 1, il punteggio assume valore 10; quando il citato rapporto presenta un valore pari o inferiore alla corrispondente soglia minima di riferimento<sup>5</sup> o il reddito dichiarato è negativo, il punteggio assume valore 1; quando tale rapporto presenta un valore compreso nell'intervallo tra la soglia minima e massima di riferimento, il punteggio è modulato<sup>6</sup> fra 1 e 10. Nel seguente grafico, per semplicità di rappresentazione, i valori sono rappresentati in forma percentuale approssimata all'intero.



Il reddito stimato è pari alla somma del reddito dichiarato e dell'eventuale maggior valore aggiunto stimato.

<sup>5</sup>La soglia minima di riferimento è pari a  $\exp(-0,87144)$ , ovvero l'esponenziale della deviazione standard ( $\sigma$ ), con segno negativo, del logaritmo del rapporto tra reddito per addetto dichiarato e reddito per addetto dichiarato più la differenza tra valore aggiunto per addetto stimato e dichiarato.

<sup>6</sup>Punteggio =  $1+9 \times \frac{[\text{indicatore} - \exp(-\sigma)]}{[1 - \exp(-\sigma)]}$



---

## INDICATORI ELEMENTARI DI ANOMALIA

---

### GESTIONE CARATTERISTICA

#### **COSTO DEL VENDUTO E PER LA PRODUZIONE DI SERVIZI NEGATIVO**

L'indicatore evidenzia situazioni di anomalia relative al costo del venduto e per la produzione di servizi.

Nel caso in cui tale costo sia negativo, l'indicatore è **applicato** e il relativo punteggio assume valore 1.

#### **CORRISPONDENZA DELLE ESISTENZE DI PRODOTTI FINITI, MATERIE PRIME E MERCI CON LE RELATIVE RIMANENZE**

L'indicatore monitora la corrispondenza tra il valore delle "Esistenze iniziali relative a merci, prodotti finiti, materie prime e sussidiarie, semilavorati e ai servizi non di durata ultrannuale", comprensive di quelle relative a prodotti soggetti ad aggio o ricavo fisso, e le relative rimanenze finali dichiarate per il periodo di imposta precedente.

Nel caso in cui la differenza, in valore assoluto, tra i due importi sia superiore a 100 euro più il 5% delle rimanenze finali dell'anno precedente, l'indicatore è **applicato** e il relativo punteggio assume valore 1.


L'indicatore è **applicabile** solo se per il periodo di imposta precedente il contribuente ha applicato gli indici sintetici di affidabilità fiscale per una attività di impresa.

#### **CORRISPONDENZA DELLE ESISTENZE DI OPERE E SERVIZI DI DURATA ULTRANNUALE CON LE RELATIVE RIMANENZE**

L'indicatore monitora la corrispondenza tra il valore delle "Esistenze iniziali relative ad opere, forniture e servizi di durata ultrannuale" e le relative rimanenze finali dichiarate per il periodo di imposta precedente.

Nel caso in cui la differenza, in valore assoluto, tra i due importi sia superiore a 100 euro più il 5% delle rimanenze finali dell'anno precedente, l'indicatore è **applicato** e il relativo punteggio assume valore 1.

L'indicatore è **applicabile** solo se per il periodo di imposta precedente il contribuente ha applicato gli indici sintetici di affidabilità fiscale per una attività di impresa.



## COPERTURA DELLE SPESE PER DIPENDENTE

L'indicatore verifica che l'impresa generi un valore aggiunto per addetto coerente con le spese per dipendente.

L'indicatore è **calcolato** come rapporto tra le spese per dipendente e il valore aggiunto per addetto<sup>7</sup>. Le spese per dipendente sono calcolate come rapporto tra le "Spese per lavoro dipendente e per altre prestazioni diverse da lavoro dipendente afferenti l'attività dell'impresa", al netto delle "Spese per prestazioni rese da professionisti esterni", delle "Spese per collaboratori coordinati e continuativi" e delle "Spese per compensi corrisposti ai soci per l'attività di amministratore (società di persone)", e il numero dipendenti.

Nel caso in cui il rapporto tra le spese per dipendente e il valore aggiunto per addetto assuma valori superiori all'unità l'indicatore è **applicato** e il relativo punteggio assume valore 1.

## ANALISI DELL'APPORTO DI LAVORO DELLE FIGURE NON DIPENDENTI

L'indicatore monitora la corretta compilazione dell'apporto di lavoro delle figure non dipendenti.

A tal fine, per ciascuna figura di addetto non dipendente (collaboratori familiari, familiari diversi, associati in partecipazione, soci amministratori, soci non amministratori) e a seconda della natura giuridica dell'impresa di appartenenza, è stato definito un valore percentuale minimo di apporto di lavoro per addetto, differenziato per numero di addetti per figura di addetto non dipendente (si veda la tabella seguente).

Tale valore rappresenta la soglia minima di riferimento dell'apporto di lavoro delle figure non dipendenti.

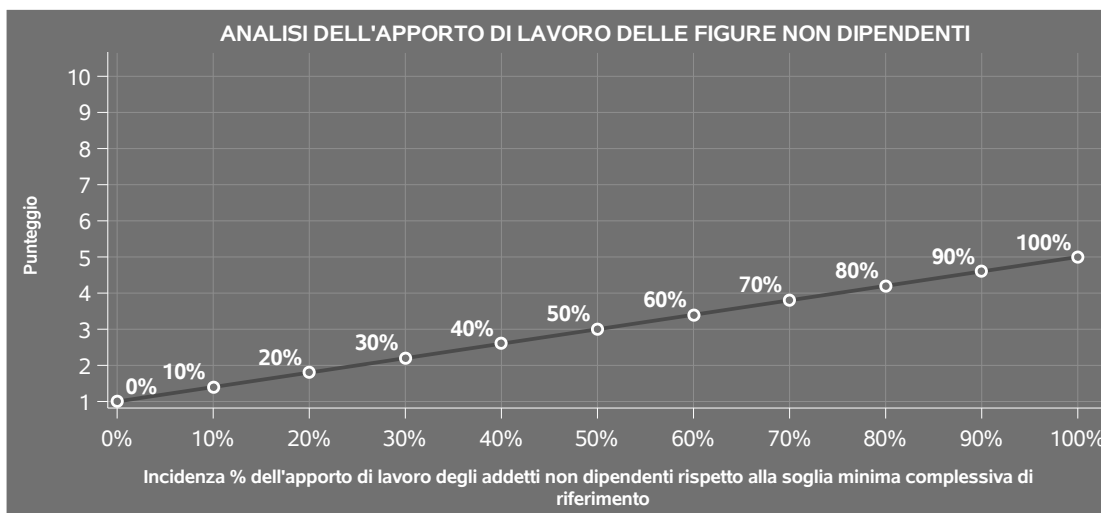
### Soglia minima percentuale di apporto di lavoro per addetto delle figure non dipendenti

NATURA GIURIDICA	Numero addetti per figura	COLLABORATORI FAMILIARI	FAMILIARI DIVERSI	ASSOCIATI IN PARTECIPAZIONE	SOCI AMMINISTRATORI	SOCI NON AMMINISTRATORI
Persone fisiche	1	50	30	10		
	2	50	30	8		
	3	50	30	5		
	4	50	30	3		
	5	50	30	2		
	>5	50	30	1		
Società di persone	1		30	10	100	20
	2		30	8	75	15
	3		30	5	67	13
	4		30	3	63	13
	5		30	2	60	8
	>5		30	1	50	4
Società di capitali e enti non commerciali	1		30	10	50	10
	2		30	8	38	8
	3		30	5	33	5
	4		30	3	31	3
	5		30	2	28	2
	>5		30	1	16	1

<sup>7</sup>Quando il denominatore dell'indicatore "Copertura delle spese per dipendente" è non positivo, l'indicatore **non è applicato**.



Nel caso in cui la percentuale complessiva di apporto di lavoro degli addetti non dipendenti dichiarata sia inferiore alla soglia minima complessiva di riferimento, l'indicatore è **applicato** e il relativo punteggio<sup>8</sup> assume un valore compreso tra 1 e 5, come da grafico successivo.



## ASSENZA DEL NUMERO DI ASSOCIATI IN PARTECIPAZIONE IN PRESENZA DEI RELATIVI UTILI

L'indicatore evidenzia situazioni di anomalia nei casi di mancata dichiarazione dell'apporto di lavoro degli "Associati in partecipazione" in presenza degli "Utili spettanti agli associati in partecipazione con apporti di solo lavoro".

Nel caso in cui si verifichi tale anomalia, l'indicatore è **applicato** e il relativo punteggio assume valore 1.

## INCIDENZA DEI COSTI RESIDUALI DI GESTIONE

L'indicatore verifica che le voci di costo relative agli oneri diversi di gestione e alle altre componenti negative costituiscano una plausibile componente residuale di costo.

L'indicatore è **calcolato** come rapporto percentuale tra i costi residuali di gestione e i costi totali.

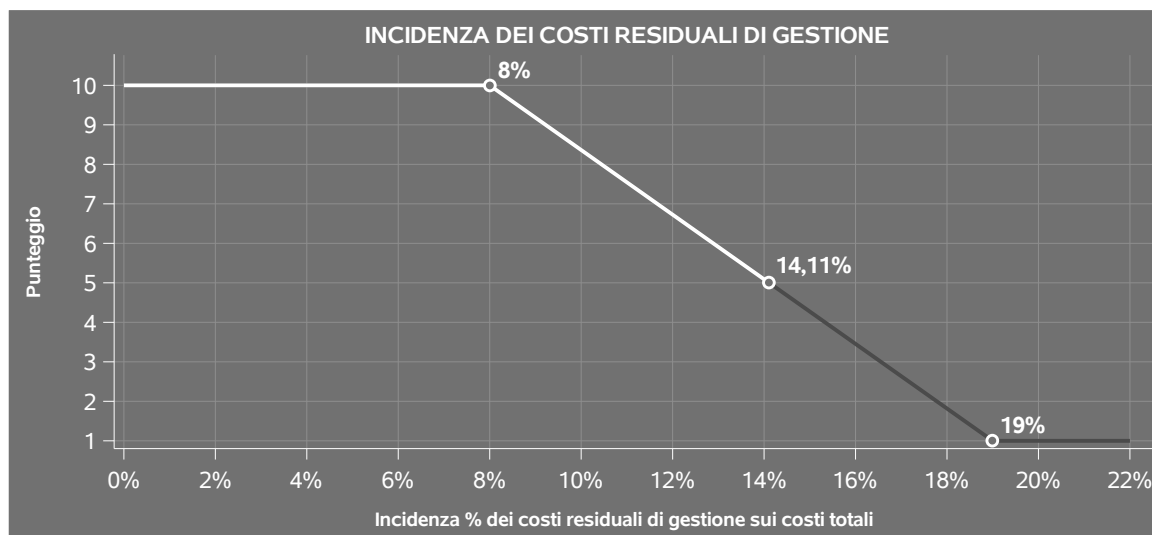
Qualora i costi totali siano uguali a zero, l'indicatore non è **applicabile**.

All'indicatore "Incidenza dei costi residuali di gestione" viene associato un punteggio che varia su una scala da 1 a 10. Quando l'indicatore presenta un valore pari o inferiore alla corrispondente soglia minima di riferimento, il punteggio assume valore 10; quando l'indicatore presenta un valore pari o superiore alla corrispondente soglia massima di riferimento, il punteggio assume valore 1; quando

<sup>8</sup>Punteggio =  $1+4 \times (\text{apporto di lavoro degli addetti non dipendenti} / \text{soglia minima complessiva di riferimento})$



l'indicatore presenta un valore compreso nell'intervallo tra la soglia minima e massima di riferimento, il punteggio è modulato<sup>9</sup> fra 1 e 10.



I dati riportati nel grafico sono riferiti al MoB 2.

Le soglie di riferimento (esprese in percentuale) sono differenziate per "Modello di Business" come di seguito riportato:

	Modalità di distribuzione	Soglia minima	Soglia massima
<b>MoB 1</b>	Tutti i soggetti	4,00	12,00
<b>MoB 2</b>	Tutti i soggetti	8,00	19,00
<b>MoB 3</b>	Tutti i soggetti	8,00	19,00
<b>MoB 4</b>	Tutti i soggetti	8,00	19,00
<b>MoB 5</b>	Tutti i soggetti	4,00	12,00
<b>MoB 6</b>	Tutti i soggetti	4,00	12,00
<b>MoB 7</b>	Tutti i soggetti	4,00	12,00
<b>MoB 8</b>	Tutti i soggetti	8,00	19,00

<sup>9</sup>Punteggio =  $10 - 9 \times \frac{(\text{indicatore} - \text{soglia minima})}{(\text{soglia massima} - \text{soglia minima})}$





	<b>Modalità di distribuzione</b>	<b>Soglia minima</b>	<b>Soglia massima</b>
<b>MoB 9</b>	Tutti i soggetti	3,00	10,00
<b>MoB 10</b>	Tutti i soggetti	8,00	19,00
<b>MoB 11</b>	Tutti i soggetti	4,00	12,00
<b>MoB 12</b>	Tutti i soggetti	4,00	12,00
<b>MoB 13</b>	Tutti i soggetti	8,00	19,00
<b>MoB 14</b>	Tutti i soggetti	4,00	12,00
<b>MoB 15</b>	Tutti i soggetti	4,00	12,00
<b>MoB 16</b>	Tutti i soggetti	8,00	19,00
<b>MoB 17</b>	Tutti i soggetti	3,00	10,00

Per ogni singolo soggetto, i valori soglia sono ottenuti come media, ponderata con le relative probabilità di appartenenza, dei valori di riferimento individuati per gruppo omogeneo. L'indicatore è **applicato** quando il relativo punteggio è non superiore a 5.

## **MARGINE OPERATIVO LORDO NEGATIVO**

L'indicatore evidenzia situazioni di anomalia relative al margine operativo lordo.


Nel caso in cui detto margine sia negativo e il valore aggiunto sia positivo, l'indicatore è **applicato** e il relativo punteggio assume valore 1.

## **GESTIONE DEI BENI STRUMENTALI**

### **INCIDENZA DEGLI AMMORTAMENTI**

L'indicatore verifica la coerenza tra ammortamenti per beni mobili strumentali e relativo valore.

L'indicatore è **calcolato** come rapporto percentuale tra gli ammortamenti per beni mobili strumentali, al netto dei beni di costo unitario non superiore a 516,46 euro e il valore dei beni strumentali mobili in proprietà, al netto dei beni di costo unitario non superiore a 516,46 euro, parametrato alla quota di mesi di attività nel corso del periodo di imposta (numero di mesi di attività nel corso del periodo di imposta / 12).



Nel caso in cui il valore dell'indicatore sia superiore al valore della soglia massima di riferimento (25%), l'indicatore è **applicato** e il relativo punteggio assume valore 1.

Qualora l'importo degli ammortamenti per beni mobili strumentali, al netto dei beni di costo unitario non superiore a 516,46 euro, sia positivo e il valore dei beni strumentali mobili in proprietà, al netto dei beni di costo unitario non superiore a 516,46 euro, sia pari a zero, l'indicatore è **applicato** e il relativo punteggio assume valore 1.

## **INCIDENZA DEI COSTI PER BENI MOBILI ACQUISITI IN DIPENDENZA DI CONTRATTI PER LOCAZIONE FINANZIARIA**

L'indicatore verifica la coerenza tra canoni di leasing e valore dei relativi beni strumentali acquisiti in leasing.

L'indicatore è **calcolato** come rapporto percentuale tra i "Canoni per beni mobili acquisiti in dipendenza di contratti di locazione finanziaria, ad esclusione dei canoni di leasing fiscalmente deducibili oltre il periodo di durata del contratto", e il "Valore dei beni strumentali mobili relativo a beni acquisiti in dipendenza di contratti di locazione finanziaria", parametrato alla quota di mesi di attività nel corso del periodo di imposta (numero di mesi di attività nel corso del periodo di imposta/12).

Nel caso in cui il valore dell'indicatore sia superiore al valore della soglia massima di riferimento (55%), l'indicatore è **applicato** e il relativo punteggio assume valore 1.

Qualora i "Canoni per beni mobili acquisiti in dipendenza di contratti di locazione finanziaria, ad esclusione dei canoni di leasing fiscalmente deducibili oltre il periodo di durata del contratto", siano positivi e il "Valore dei beni strumentali mobili relativo a beni acquisiti in dipendenza di contratti di locazione finanziaria" sia pari a zero, l'indicatore è **applicato** e il relativo punteggio assume valore 1.

## **REDDITIVITÀ**

### **REDDITO OPERATIVO NEGATIVO**


L'indicatore intercetta le situazioni in cui il reddito operativo è minore di zero.

Qualora si verifichi questa condizione e il margine operativo lordo sia positivo, l'indicatore è **applicato** e il relativo punteggio assume valore 1.

### **RISULTATO ORDINARIO NEGATIVO**

L'indicatore intercetta le situazioni in cui il risultato ordinario è minore di zero.

Qualora si verifichi questa condizione, l'indicatore è **applicato** e il relativo punteggio assume valore 1.



## GESTIONE EXTRA-CARATTERISTICA

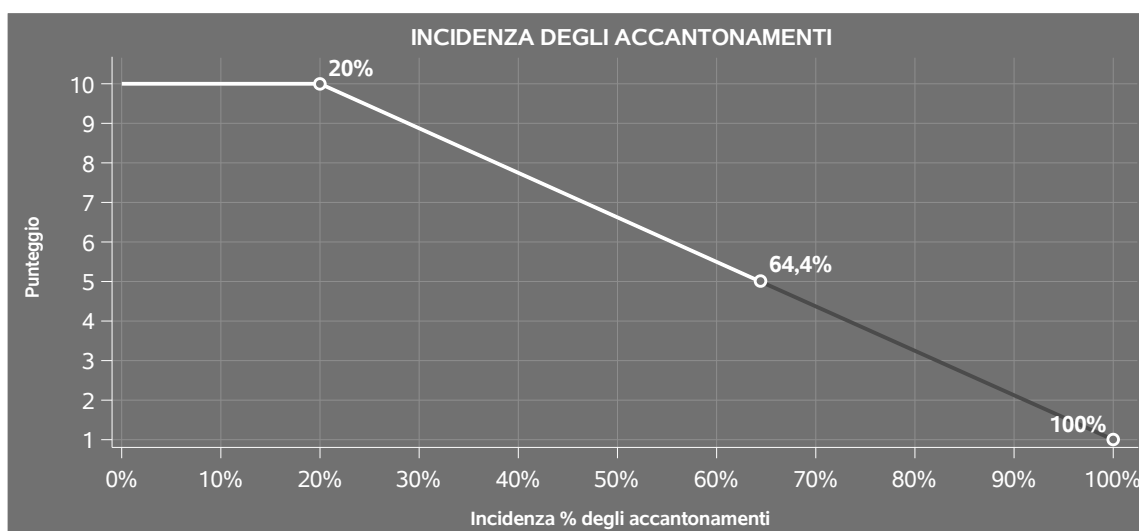
### INCIDENZA DEGLI ACCANTONAMENTI

L'indicatore verifica la plausibilità degli accantonamenti rispetto alla capacità dell'impresa di produrre reddito attraverso la propria gestione caratteristica.

L'indicatore è **calcolato** come rapporto percentuale tra gli "Accantonamenti" e il margine operativo lordo.

Qualora gli "Accantonamenti" siano uguali a zero, l'indicatore non è **applicabile**.

All'indicatore "Incidenza degli accantonamenti" viene associato un punteggio che varia su una scala da 1 a 10. Quando l'indicatore presenta un valore pari o inferiore alla corrispondente soglia minima di riferimento (**20%**), il punteggio assume valore 10; quando l'indicatore presenta un valore pari o superiore alla corrispondente soglia massima di riferimento (**100%**), il punteggio assume valore 1; quando l'indicatore presenta un valore compreso nell'intervallo tra la soglia minima e massima di riferimento, il punteggio è modulato<sup>10</sup> fra 1 e 10.



L'indicatore è **applicato** quando il relativo punteggio è non superiore a 5.

Qualora il margine operativo lordo sia non positivo, l'indicatore è **applicato** ed assume punteggio pari ad 1.

<sup>10</sup>Punteggio =  $10 - 9 \times \frac{(\text{indicatore} - \text{soglia minima})}{(\text{soglia massima} - \text{soglia minima})}$



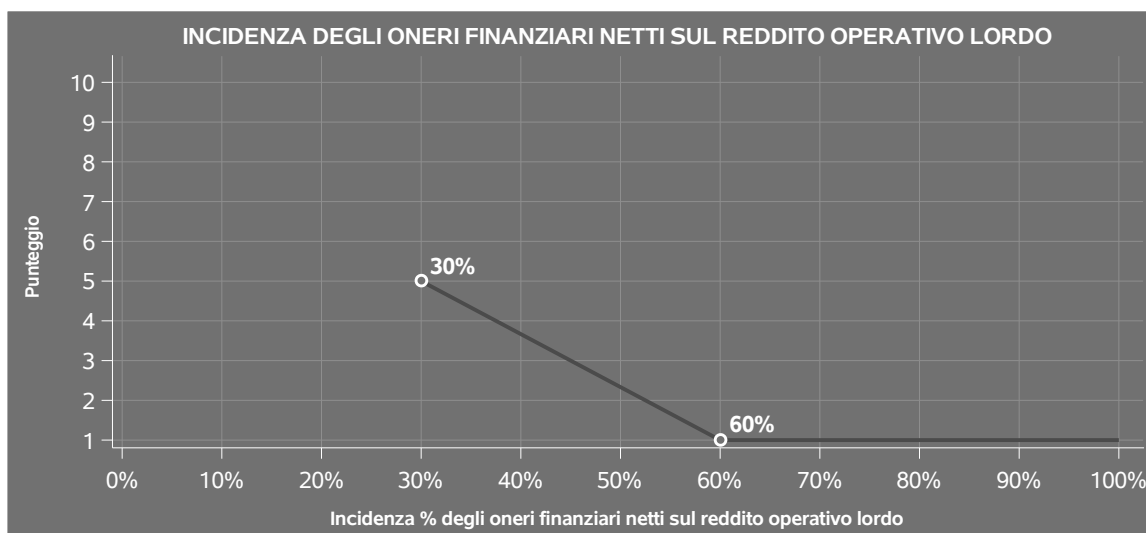
## INCIDENZA DEGLI ONERI FINANZIARI NETTI SUL REDDITO OPERATIVO LORDO

L'indicatore verifica la plausibilità dell'indebitamento finanziario dell'impresa, permettendo di evidenziare eventuali squilibri tra la gestione operativa (comprensiva di ammortamenti e canoni per beni mobili acquisiti in dipendenza di contratti di locazione finanziaria) e la gestione finanziaria.

L'indicatore è **calcolato** come rapporto percentuale tra gli oneri finanziari netti e il reddito operativo lordo.

Qualora gli oneri finanziari netti siano non positivi, l'indicatore non è **applicabile**.

All'indicatore "Incidenza degli oneri finanziari netti sul reddito operativo lordo" viene associato un punteggio che varia su una scala da 1 a 5. Quando l'indicatore presenta un valore pari o superiore alla corrispondente soglia massima di riferimento (**60%**) il punteggio assume valore 1; quando l'indicatore presenta un valore superiore alla soglia minima (**30%**) e inferiore alla soglia massima di riferimento, il punteggio è modulato<sup>11</sup> fra 1 e 5.



Qualora il reddito operativo lordo sia non positivo l'indicatore è **applicato** e assume punteggio pari ad 1.

In assenza di anomalia, l'indicatore non è applicato e il relativo punteggio di affidabilità non è calcolato.

<sup>11</sup>Punteggio = 5 - 4 x [(indicatore - soglia minima)/(soglia massima - soglia minima)]



## SUB ALLEGATI

### SUB ALLEGATO 24.A - ASSEGNAZIONE AI MOB

In fase di applicazione, per l'assegnazione dei contribuenti ai MoB viene utilizzata una combinazione di due tecniche statistiche di tipo multivariato (analisi fattoriali e modelli di mistura finita) che utilizza le seguenti variabili:


Analisi fattoriale	Nome variabile	Descrizione variabile
Tipologia di attività	W_ATT_PRODUZIONE_PREV	Tipologia di attività: Produzione (prevalente)
	W_ATT_DISTRIBUZIONE_PREV	Tipologia di attività: Distribuzione (prevalente)
	W_ATT_COMMERC_PREV	Tipologia di attività: Commercializzazione agli utenti finali di energia elettrica e gas (prevalente)
	W_ATT_INTERMEDIAZIONE_PREV	Tipologia di attività: Attività di intermediari o agenti (prevalente)
	W_ATT_COMPRAVENDITA_P	Tipologia di attività: Gestione di compra—vendita
	W_ATT_RACCOLTA_PREV	Tipologia di attività: Raccolta (prevalente)
	W_ATT_DEPURAZIONE_P	Tipologia di attività: Trattamento/depurazione (es. acqua, acque di scarico, rifiuti)
	W_ATT_SMALTIMENTO_PREV	Tipologia di attività: Smaltimento dei rifiuti, rottami e cascami (prevalente)
	W_ATT_ALTRO_PREV	Tipologia di attività: Altre attività (prevalente)
Prodotti ottenuti/ lavorati/ trattati/ distribuiti/ commercializzati	W_PROD_ENERG_TERMOPREV	Prodotti ottenuti/ lavorati/ trattati/ distribuiti/ commercializzati: Energia elettrica di cui: - termoelettrica (prevalente)



Analisi fattoriale	Nome variabile	Descrizione variabile
	W_PROD_ENERG_IDRO_P	Prodotti ottenuti/ lavorati/ trattati/ distribuiti/ commercializzati: Energia elettrica di cui: – idroelettrica
	W_PROD_ENERG_FOTO_P	Prodotti ottenuti/ lavorati/ trattati/ distribuiti/ commercializzati: Energia elettrica di cui: – fotovoltaica
	W_PROD_ENERG_EOLICA_P	Prodotti ottenuti/ lavorati/ trattati/ distribuiti/ commercializzati: Energia elettrica di cui: – eolica
	W_PROD_ENERG_GEO_BIO	Prodotti ottenuti/ lavorati/ trattati/ distribuiti/ commercializzati: Energia elettrica di cui: bioenergie e energia geotermica
	W_PROD_GAS_P	Prodotti ottenuti/ lavorati/ trattati/ distribuiti/ commercializzati: Gas e combustibili gassosi
	W_PROD_ACQUA_P	Prodotti ottenuti/ lavorati/ trattati/ distribuiti/ commercializzati: Acqua (acqua potabile, acqua di fiumi, di laghi, di mare, acqua piovana, ecc.)
	W_PROD_ACQUA_SCARICO_P	Prodotti ottenuti/ lavorati/ trattati/ distribuiti/ commercializzati: Acque di scarico
	W_PROD_RIFIUTO_PREV	Prodotti ottenuti/ lavorati/ trattati/ distribuiti/ commercializzati: Rifiuti solidi non pericolosi (prevalente)
	W_PROD_RIFIUTO_PERIC_PREV	Prodotti ottenuti/ lavorati/ trattati/ distribuiti/ commercializzati: Rifiuti pericolosi (prevalente)
	W_PROD_ALTRO_PREV	Prodotti ottenuti/ lavorati/ trattati/ distribuiti/ commercializzati: Altri prodotti/servizi (prevalente)

Sulla base di tali variabili, il contribuente viene assegnato ad uno o più MoB attraverso l'attribuzione di una probabilità di appartenenza, come descritto nell'**Allegato 88**.


Le matrici ed i vettori per il calcolo delle probabilità di appartenenza ai MoB sono riportati nell'**Allegato 90**.




### SUB ALLEGATO 24.B - FUNZIONE "RICAVI PER ADDETTO"

Di seguito viene riportato l'elenco delle variabili e dei coefficienti della funzione di regressione "Ricavi per addetto", con la spiegazione dei coefficienti.

	VARIABILI		COEFFICIENTE	INTERPRETAZIONE DEL COEFFICIENTE STIMATO
<b>INPUT PRODUTTIVI</b>	Valore dei beni strumentali	(*)	0,13872283495081	Un aumento dell'1% della variabile determina un aumento dello 0,14% del Ricavo stimato
	Ammortamenti per beni mobili strumentali	(*)	0,044212475718262	Un aumento dell'1% della variabile determina un aumento dello 0,04% del Ricavo stimato
	Incrementi di immobilizzazioni per lavori interni	(*)	-0,028689586274014	Un aumento dell'1% della variabile determina una diminuzione dello 0,03% del Ricavo stimato
<b>VARIABILI STRUTTURALI</b>	Cooperativa		-0,288382578473893	La condizione di 'Cooperativa' determina una diminuzione del 28,84% del Ricavo stimato
	Pensionato titolare della ditta individuale con numero di Addetti non superiore a due		-0,106974021753757	La condizione di 'Pensionato titolare della ditta individuale con numero di Addetti non superiore a due' determina una diminuzione del 10,70% del Ricavo stimato




MODELLI DI BUSINESS (MoB)	VARIABILI	(*)	COEFFICIENTE	INTERPRETAZIONE DEL COEFFICIENTE STIMATO
	(Costi produttivi) x (Probabilità di appartenenza al MoB 1 — Imprese che svolgono per lo più attività di raccolta e gestiscono prevalentemente 'altri prodotti/servizi')	(*)	0,614408561508632	Un aumento dell'1% della variabile determina un aumento dello 0,61% del Ricavo stimato per i soggetti appartenenti al MoB
	(Costi produttivi) x (Probabilità di appartenenza al MoB 2 — Imprese che svolgono prevalentemente attività di produzione soprattutto di energia fotovoltaica)	(*)	0,61702230738458	Un aumento dell'1% della variabile determina un aumento dello 0,62% del Ricavo stimato per i soggetti appartenenti al MoB
	(Costi produttivi) x (Probabilità di appartenenza al MoB 3 — Imprese che svolgono prevalentemente attività di produzione soprattutto di energia termoelettrica)	(*)	0,60449275305119	Un aumento dell'1% della variabile determina un aumento dello 0,60% del Ricavo stimato per i soggetti appartenenti al MoB
	(Costi produttivi) x (Probabilità di appartenenza al MoB 4 — Imprese che svolgono prevalentemente attività di produzione soprattutto di energia eolica)	(*)	0,60072662934734	Un aumento dell'1% della variabile determina un aumento dello 0,60% del Ricavo stimato per i soggetti appartenenti al MoB
	(Costi produttivi) x (Probabilità di appartenenza al MoB 5 — Imprese che svolgono prevalentemente attività di smaltimento soprattutto di rifiuti solidi non pericolosi)	(*)	0,620753982985784	Un aumento dell'1% della variabile determina un aumento dello 0,62% del Ricavo stimato per i soggetti appartenenti al MoB







	VARIABILI		COEFFICIENTE	INTERPRETAZIONE DEL COEFFICIENTE STIMATO
	(Costi produttivi) x (Probabilità di appartenenza al MoB 6 — Imprese che svolgono principalmente attività di intermediari o agenti)	(*)	0,621764417519901	Un aumento dell'1% della variabile determina un aumento dello 0,62% del Ricavo stimato per i soggetti appartenenti al MoB
	(Costi produttivi) x (Probabilità di appartenenza al MoB 7 — Imprese che svolgono prevalentemente attività di trattamento/depurazione, per lo più di acque di scarico e/o di rifiuti solidi non pericolosi)	(*)	0,617807368873769	Un aumento dell'1% della variabile determina un aumento dello 0,62% del Ricavo stimato per i soggetti appartenenti al MoB
	(Costi produttivi) x (Probabilità di appartenenza al MoB 8 — Imprese che svolgono prevalentemente attività di produzione soprattutto di bioenergie e energia geotermica)	(*)	0,606638687614229	Un aumento dell'1% della variabile determina un aumento dello 0,61% del Ricavo stimato per i soggetti appartenenti al MoB
	(Costi produttivi) x (Probabilità di appartenenza al MoB 9 — Imprese che svolgono principalmente gestione di compra — vendita)	(*)	0,614411425897708	Un aumento dell'1% della variabile determina un aumento dello 0,61% del Ricavo stimato per i soggetti appartenenti al MoB
	(Costi produttivi) x (Probabilità di appartenenza al MoB 10 — Imprese che svolgono prevalentemente 'altre attività' e gestiscono soprattutto 'altri prodotti/servizi')	(*)	0,616032819829242	Un aumento dell'1% della variabile determina un aumento dello 0,62% del Ricavo stimato per i soggetti appartenenti al MoB



VARIABILI		COEFFICIENTE	INTERPRETAZIONE DEL COEFFICIENTE STIMATO
(Costi produttivi) x (Probabilità di appartenenza al MoB 11 — Imprese che svolgono prevalentemente attività di raccolta, in particolare di acque di scarico)	(*)	0,613955417008435	Un aumento dell'1% della variabile determina un aumento dello 0,61% del Ricavo stimato per i soggetti appartenenti al MoB
(Costi produttivi) x (Probabilità di appartenenza al MoB 12 — Imprese che svolgono prevalentemente attività di raccolta, in particolare di rifiuti solidi non pericolosi)	(*)	0,61515457738861	Un aumento dell'1% della variabile determina un aumento dello 0,62% del Ricavo stimato per i soggetti appartenenti al MoB
(Costi produttivi) x (Probabilità di appartenenza al MoB 13 — Imprese che svolgono attività diversificate)	(*)	0,619599007990301	Un aumento dell'1% della variabile determina un aumento dello 0,62% del Ricavo stimato per i soggetti appartenenti al MoB
(Costi produttivi) x (Probabilità di appartenenza al MoB 14 — Imprese che svolgono per lo più attività di raccolta e smaltimento e gestiscono prevalentemente rifiuti pericolosi)	(*)	0,619753296355881	Un aumento dell'1% della variabile determina un aumento dello 0,62% del Ricavo stimato per i soggetti appartenenti al MoB
(Costi produttivi) x (Probabilità di appartenenza al MoB 15 — Imprese che svolgono prevalentemente attività di distribuzione, in particolare di acqua)	(*)	0,623544379254545	Un aumento dell'1% della variabile determina un aumento dello 0,62% del Ricavo stimato per i soggetti appartenenti al MoB



	<b>VARIABILI</b>		<b>COEFFICIENTE</b>	<b>INTERPRETAZIONE DEL COEFFICIENTE STIMATO</b>
	(Costi produttivi) x (Probabilità di appartenenza al MoB 16 — Imprese che svolgono prevalentemente attività di produzione soprattutto di energia idroelettrica)	(*)	0,610927687299725	Un aumento dell'1% della variabile determina un aumento dello 0,61% del Ricavo stimato per i soggetti appartenenti al MoB
	(Costi produttivi) x (Probabilità di appartenenza al MoB 17 — Imprese che svolgono prevalentemente attività di commercializzazione agli utenti finali di energia elettrica e gas)	(*)	0,625812489241775	Un aumento dell'1% della variabile determina un aumento dello 0,63% del Ricavo stimato per i soggetti appartenenti al MoB
<b>MISURE DI CICLO DI SETTORE</b>	Tasso di occupazione a livello regionale		0,004196598970629	Una diminuzione di un punto della variabile determina una flessione dello 0,42% del Ricavo stimato
	Andamento dell'ammontare dei ricavi per codice ATECO		0,13919026719127	Una diminuzione dell'1% della variabile di ciclo economico determina una flessione dello 0,14% del Ricavo stimato
<b>ECONOMIE DI SCALA E/O SOSTITUZIONE</b>	(Costi produttivi, quota fino a 1.200.000 euro per addetto) elevato a 2	(*)	0,016390446301305	Un aumento dell'1% della variabile determina un aumento dello 0,02% del Ricavo stimato
	(Costi produttivi) x (Valore dei beni strumentali)	(***)	-0,00419054175058	Un aumento dell'1% della variabile determina una diminuzione dello 0,004% del Ricavo stimato
<b>INTERCETTA</b>	Valore dell'intercetta del modello di stima		1,384904745258829	



VARIABILI	COEFFICIENTE	INTERPRETAZIONE DEL COEFFICIENTE STIMATO
Coefficiente di rivalutazione	1	
Coefficiente individuale	Vedasi Allegato 89	

(\*) Le variabili contabili (XC) sono utilizzate in stima come  $LN[1+XC/(N^{\circ}addetti \times 1.000)]$  o  $LN[1+MIN\{XC/(N^{\circ}addetti \times 1.000), quota\ valore\ in\ migliaia\ pro\ capite\}]$


(\*\*) Le variabili numeriche (XN) sono utilizzate in stima come  $LN[1+XN/(N^{\circ}addetti)]$  o  $LN[1+MIN\{XN/(N^{\circ}addetti), quota\ valore\ pro\ capite\}]$

(\*\*\*) La variabile relativa al numero degli addetti è utilizzata in stima come  $LN(1+N^{\circ}addetti)$

(\*\*\*\*) Ciascuna variabile (XS) del prodotto è utilizzata in stima come  $LN(1+XS)$

Le variabili dipendenti sono utilizzate in stima come  $LN[1+YC/(N^{\circ}addetti \times 1.000)]$ , dove: YC è uguale a Ricavi oppure Compensi oppure Valore aggiunto.


Le misure di ciclo settoriale relative al periodo di imposta di applicazione saranno pubblicate con apposito Decreto ai sensi dell'art. 9-bis comma 2 del DL 50 del 24 aprile 2017 convertito nella Legge n. 96 del 21 giugno 2017.




### SUB ALLEGATO 24.C - FUNZIONE "VALORE AGGIUNTO PER ADDETTO"

Di seguito viene riportato l'elenco delle variabili e dei coefficienti della funzione di regressione "Valore aggiunto per addetto", con la spiegazione dei coefficienti.


INPUT PRODUTTIVI	VARIABILI		COEFFICIENTE	INTERPRETAZIONE DEL COEFFICIENTE STIMATO
	Valore dei beni strumentali	(*)	0,111381231607287	Un aumento dell'1% della variabile determina un aumento dello 0,11% del VA stimato
	Spese per lavoro dipendente al netto dei compensi corrisposti ai soci per l'attività di amministratore	(*)	0,188108431076588	Un aumento dell'1% della variabile determina un aumento dello 0,19% del VA stimato
	Ammortamenti per beni mobili strumentali	(*)	0,111344124105841	Un aumento dell'1% della variabile determina un aumento dello 0,11% del VA stimato
	Canoni relativi a beni mobili acquisiti in dipendenza di contratti di locazione finanziaria	(*)	-0,0117290961944	Un aumento dell'1% della variabile determina una diminuzione dello 0,01% del VA stimato
	Incrementi di immobilizzazioni per lavori interni	(*)	-0,095298756135801	Un aumento dell'1% della variabile determina una diminuzione dello 0,10% del VA stimato




	VARIABILI		COEFFICIENTE	INTERPRETAZIONE DEL COEFFICIENTE STIMATO
	Costo per servizi al netto dei compensi corrisposti ai soci per l'attività di amministratore (società ed enti soggetti all'Ires) + Canoni per beni mobili acquisiti in dipendenza di contratti di locazione non finanziaria e di noleggio	(*)	0,2068208888822291	Un aumento dell'1% della variabile determina un aumento dello 0,21% del VA stimato
<b>VARIABILI STRUTTURALI</b>	Cooperativa		-0,233944072898167	La condizione di 'Cooperativa' determina una diminuzione del 23,39% del VA stimato
	Pensionato titolare della ditta individuale con numero di Addetti non superiore a due		-0,154058939054841	La condizione di 'Pensionato titolare della ditta individuale con numero di Addetti non superiore a due' determina una diminuzione del 15,41% del VA stimato
<b>MODELLI DI BUSINESS (MoB)</b>	(Costo del venduto e per la produzione di servizi) x (Probabilità di appartenenza al MoB 1 — Imprese che svolgono per lo più attività di raccolta e gestiscono prevalentemente 'altri prodotti/servizi')	(*)	0,126493795869736	Un aumento dell'1% della variabile determina un aumento dello 0,13% del VA stimato per i soggetti appartenenti al MoB
	(Costo del venduto e per la produzione di servizi) x (Probabilità di appartenenza al MoB 2 — Imprese che svolgono prevalentemente attività di produzione soprattutto di energia fotovoltaica)	(*)	0,09726521658713	Un aumento dell'1% della variabile determina un aumento dello 0,10% del VA stimato per i soggetti appartenenti al MoB



VARIABILI		(*)	COEFFICIENTE	INTERPRETAZIONE DEL COEFFICIENTE STIMATO
	(Costo del venduto e per la produzione di servizi) x (Probabilità di appartenenza al MoB 3 — Imprese che svolgono prevalentemente attività di produzione soprattutto di energia termoelettrica)	(*)	0,085758359154147	Un aumento dell'1% della variabile determina un aumento dello 0,09% del VA stimato per i soggetti appartenenti al MoB
	(Costo del venduto e per la produzione di servizi) x (Probabilità di appartenenza al MoB 4 — Imprese che svolgono prevalentemente attività di produzione soprattutto di energia eolica)	(*)	0,088562566981795	Un aumento dell'1% della variabile determina un aumento dello 0,09% del VA stimato per i soggetti appartenenti al MoB
	(Costo del venduto e per la produzione di servizi) x (Probabilità di appartenenza al MoB 5 — Imprese che svolgono prevalentemente attività di smaltimento soprattutto di rifiuti solidi non pericolosi)	(*)	0,131610384714105	Un aumento dell'1% della variabile determina un aumento dello 0,13% del VA stimato per i soggetti appartenenti al MoB
	(Costo del venduto e per la produzione di servizi) x (Probabilità di appartenenza al MoB 6 — Imprese che svolgono principalmente attività di intermediari o agenti)	(*)	0,128655205986433	Un aumento dell'1% della variabile determina un aumento dello 0,13% del VA stimato per i soggetti appartenenti al MoB




VARIABILI			COEFFICIENTE	INTERPRETAZIONE DEL COEFFICIENTE STIMATO
	(Costo del venduto e per la produzione di servizi) x (Probabilità di appartenenza al MoB 7 — Imprese che svolgono prevalentemente attività di trattamento/depurazione, per lo più di acque di scarico e/o di rifiuti solidi non pericolosi)	(*)	0,133175954123634	Un aumento dell'1% della variabile determina un aumento dello 0,13% del VA stimato per i soggetti appartenenti al MoB
	(Costo del venduto e per la produzione di servizi) x (Probabilità di appartenenza al MoB 8 — Imprese che svolgono prevalentemente attività di produzione soprattutto di bioenergie e energia geotermica)	(*)	0,104395970845929	Un aumento dell'1% della variabile determina un aumento dello 0,10% del VA stimato per i soggetti appartenenti al MoB
	(Costo del venduto e per la produzione di servizi) x (Probabilità di appartenenza al MoB 9 — Imprese che svolgono principalmente gestione di compra — vendita)	(*)	0,135339471564667	Un aumento dell'1% della variabile determina un aumento dello 0,14% del VA stimato per i soggetti appartenenti al MoB
	(Costo del venduto e per la produzione di servizi) x (Probabilità di appartenenza al MoB 10 — Imprese che svolgono prevalentemente 'altre attività' e gestiscono soprattutto 'altri prodotti/servizi')	(*)	0,119787738658542	Un aumento dell'1% della variabile determina un aumento dello 0,12% del VA stimato per i soggetti appartenenti al MoB






VARIABILI			COEFFICIENTE	INTERPRETAZIONE DEL COEFFICIENTE STIMATO
	(Costo del venduto e per la produzione di servizi) x (Probabilità di appartenenza al MoB 11 – Imprese che svolgono prevalentemente attività di raccolta, in particolare di acque di scarico)	(*)	0,131440552119394	Un aumento dell'1% della variabile determina un aumento dello 0,13% del VA stimato per i soggetti appartenenti al MoB
	(Costo del venduto e per la produzione di servizi) x (Probabilità di appartenenza al MoB 12 – Imprese che svolgono prevalentemente attività di raccolta, in particolare di rifiuti solidi non pericolosi)	(*)	0,114586499811535	Un aumento dell'1% della variabile determina un aumento dello 0,11% del VA stimato per i soggetti appartenenti al MoB
	(Costo del venduto e per la produzione di servizi) x (Probabilità di appartenenza al MoB 13 – Imprese che svolgono attività diversificate)	(*)	0,116481341609546	Un aumento dell'1% della variabile determina un aumento dello 0,12% del VA stimato per i soggetti appartenenti al MoB
	(Costo del venduto e per la produzione di servizi) x (Probabilità di appartenenza al MoB 14 – Imprese che svolgono per lo più attività di raccolta e smaltimento e gestiscono prevalentemente rifiuti pericolosi)	(*)	0,122094163554009	Un aumento dell'1% della variabile determina un aumento dello 0,12% del VA stimato per i soggetti appartenenti al MoB



	VARIABILI		COEFFICIENTE	INTERPRETAZIONE DEL COEFFICIENTE STIMATO
	(Costo del venduto e per la produzione di servizi) x (Probabilità di appartenenza al MoB 15 — Imprese che svolgono prevalentemente attività di distribuzione, in particolare di acqua)	(*)	0,159325644387955	Un aumento dell'1% della variabile determina un aumento dello 0,16% del VA stimato per i soggetti appartenenti al MoB
	(Costo del venduto e per la produzione di servizi) x (Probabilità di appartenenza al MoB 16 — Imprese che svolgono prevalentemente attività di produzione soprattutto di energia idroelettrica)	(*)	0,113606823961967	Un aumento dell'1% della variabile determina un aumento dello 0,11% del VA stimato per i soggetti appartenenti al MoB
	(Costo del venduto e per la produzione di servizi) x (Probabilità di appartenenza al MoB 17 — Imprese che svolgono prevalentemente attività di commercializzazione agli utenti finali di energia elettrica e gas)	(*)	0,099743257510141	Un aumento dell'1% della variabile determina un aumento dello 0,10% del VA stimato per i soggetti appartenenti al MoB
<b>MISURE DI CICLO DI SETTORE</b>	Tasso di occupazione a livello regionale		0,004412494883597	Una diminuzione di un punto della variabile determina una flessione dello 0,44% del VA stimato
	Andamento dell'ammontare dei ricavi per codice ATECO		0,221710428904813	Una diminuzione dell'1% della variabile di ciclo economico determina una flessione dello 0,22% del VA stimato



VARIABILI	COEFFICIENTE	INTERPRETAZIONE DEL COEFFICIENTE STIMATO
<b>ECONOMIE DI SCALA E/O SOSTITUZIONE</b>	(***) -0,001166161029735	Un aumento dell'1% della variabile determina una diminuzione dello 0,001% del VA stimato
<b>INTERCETTA</b>	(****) -0,00071359099281	Un aumento dell'1% della variabile determina una diminuzione dello 0,001% del VA stimato
<b>Coefficiente di rivalutazione</b>	1,36704182325675	
<b>Coefficiente individuale</b>	1,057830276294452	

(\*) Le variabili contabili (XC) sono utilizzate in stima come  $LN[1 + XC/(N^{\circ}addetti \times 1.000)]$  o  $LN[1 + MIN\{XC/(N^{\circ}addetti \times 1.000), quota\ valore\ in\ migliaia\ pro\ capite\}]$

(\*\*) Le variabili numeriche (XN) sono utilizzate in stima come  $LN[1 + XN/(N^{\circ}addetti)]$  o  $LN[1 + MIN\{XN/(N^{\circ}addetti), quota\ valore\ pro\ capite\}]$

(\*\*\*) La variabile relativa al numero degli addetti è utilizzata in stima come  $LN(1 + N^{\circ}addetti)$

(\*\*\*\*) Ciascuna variabile (XS) del prodotto è utilizzata in stima come  $LN(1 + XS)$

Le variabili dipendenti sono utilizzate in stima come  $LN[1 + YC/(N^{\circ}addetti \times 1.000)]$ , dove: YC è uguale a Ricavi oppure Compensi oppure Valore aggiunto.

Le misure di ciclo settoriale relative al periodo di imposta di applicazione saranno pubblicate con apposito Decreto ai sensi dell'art. 9-bis comma 2 del DL 50 del 24 aprile 2017 convertito nella Legge n. 96 del 21 giugno 2017.



---

**SUB ALLEGATO 24.D - FORMULE DELLE VARIABILI E DEGLI INDICATORI**

---

Di seguito sono riportate le formule delle variabili e degli indicatori economico-contabili utilizzati nell'ISA CD52U:

**Addetti <sup>12</sup> (ditte individuali)** = Titolare + Numero dipendenti + Numero collaboratori coordinati e continuativi che prestano attività prevalentemente nell'impresa + Numero collaboratori dell'impresa familiare e coniuge dell'azienda coniugale + Numero familiari diversi che prestano attività nell'impresa + Numero associati in partecipazione.

**Addetti (società)** = Numero dipendenti + Numero collaboratori coordinati e continuativi che prestano attività prevalentemente nell'impresa + Numero familiari diversi che prestano attività nell'impresa + Numero associati in partecipazione + Numero soci amministratori + Numero soci non amministratori + Numero amministratori non soci.

**Ammortamenti per beni mobili strumentali, al netto dei beni di costo unitario non superiore a 516,46 euro** = Ammortamenti per beni mobili strumentali - Spese per l'acquisto di beni strumentali mobili di costo unitario non superiore a 516,46 euro.

**Cooperativa** = 1 se Cooperativa (1= a mutualità prevalente; 2= altra cooperativa) è maggiore di zero; altrimenti assume valore pari a zero.


**Costi produttivi** = Costo del venduto e per la produzione di servizi + Costo per servizi - Compensi corrisposti ai soci per l'attività di amministratore (società ed enti soggetti all'IRES) + Canoni per beni mobili acquisiti in dipendenza di contratti di locazione non finanziaria e di noleggio + Spese per lavoro dipendente e per altre prestazioni diverse da lavoro dipendente afferenti l'attività dell'impresa - Compensi corrisposti ai soci per l'attività di amministratore (società di persone).

**Costi residuali di gestione** = Oneri diversi di gestione ed altre componenti negative - Perdite su crediti - Utili spettanti agli associati in partecipazione con apporti di solo lavoro - Maggiorazioni fiscali - Componenti negativi derivanti da trasferimenti di azienda o di rami di azienda - Minusvalenze derivanti da operazioni di riconversione produttiva, ristrutturazione o ridimensionamento produttivo, espropri o nazionalizzazioni di beni, alienazione di beni non strumentali all'attività produttiva - Quote di accantonamento annuale al TFR per forme pensionistiche complementari e somme erogate agli iscritti ai fondi di previdenza del personale dipendente - Oneri per imposte e tasse.

**Costi totali** = Costi produttivi + Oneri diversi di gestione ed altre componenti negative - Perdite su crediti - Utili spettanti agli associati in partecipazione con apporti di solo lavoro - Maggiorazioni fiscali - Componenti negativi derivanti da trasferimenti di azienda o di rami di azienda - Minusvalenze derivanti da operazioni di riconversione produttiva, ristrutturazione o ridimensionamento produttivo, espropri o nazionalizzazioni di beni, alienazione di

---

<sup>12</sup>Il titolare è pari a uno. Il numero collaboratori dell'impresa familiare e coniuge dell'azienda coniugale, il numero familiari diversi che prestano attività nell'impresa, il numero associati in partecipazione, il numero soci amministratori e il numero soci non amministratori sono pari alla relativa percentuale di lavoro prestato diviso 100. Il numero collaboratori coordinati e continuativi che prestano attività prevalentemente nell'impresa, il numero amministratori non soci e il titolare sono rideterminati in base alla durata dell'attività pari al numero di mesi di attività nel corso del periodo di imposta diviso 12. Il numero addetti non può essere inferiore a ("Numero di mesi di attività nel corso del periodo di imposta" diviso 12).



beni non strumentali all'attività produttiva - Quote di accantonamento annuale al TFR per forme pensionistiche complementari e somme erogate agli iscritti ai fondi di previdenza del personale dipendente - Oneri per imposte e tasse.

**Costo del venduto e per la produzione di servizi** <sup>13</sup>= [Esistenze iniziali relative a merci, prodotti finiti, materie prime e sussidiarie, semilavorati e ai servizi non di durata ultrannuale + Costi per l'acquisto di materie prime, sussidiarie, semilavorati e merci e per la produzione di servizi - Beni distrutti o sottratti relativi a materie prime, sussidiarie, semilavorati, merci e prodotti finiti] - Rimanenze finali relative a merci, prodotti finiti, materie prime e sussidiarie, semilavorati e ai servizi non di durata ultrannuale.

**Margine operativo lordo** = Valore aggiunto - (Spese per lavoro dipendente e per altre prestazioni diverse da lavoro dipendente afferenti l'attività dell'impresa - Spese per prestazioni rese da professionisti esterni - Compensi corrisposti ai soci per l'attività di amministratore (società di persone)).

**Numero dipendenti** = (Numero delle giornate retribuite - Numero delle giornate di sospensione, C.I.G. e simili del personale dipendente) diviso 312.

**Oneri finanziari netti** = Interessi e altri oneri finanziari - Risultato della gestione finanziaria.

**Prodotti ottenuti/ lavorati/ trattati/ distribuiti/ commercializzati: Altri prodotti/servizi (prevalente)** = Prodotti ottenuti/ lavorati/ trattati/ distribuiti/ commercializzati: Altri prodotti/servizi se Prodotti ottenuti/ lavorati/ trattati/ distribuiti/ commercializzati: Altri prodotti/servizi è maggiore del massimo tra le variabili: Prodotti ottenuti/ lavorati/ trattati/ distribuiti/ commercializzati: [Energia elettrica di cui: - termoelettrica, Energia elettrica di cui: - idroelettrica, Energia elettrica di cui: - fotovoltaica, Energia elettrica di cui: eolica, Energia elettrica di cui: - geotermica, Energia elettrica di cui: - bioenergie, Gas e combustibili gassosi, Vapore e aria condizionata, Acqua (acqua potabile, acqua di fiumi, di laghi, di mare, acqua piovana, ecc.), Acque di scarico, Rifiuti solidi non pericolosi, Rifiuti pericolosi (solidi e non solidi)]; altrimenti la variabile assume valore pari a zero.

**Prodotti ottenuti/ lavorati/ trattati/ distribuiti/ commercializzati: Energia elettrica di cui: - termoelettrica (prevalente)** = Prodotti ottenuti/ lavorati/ trattati/ distribuiti/ commercializzati: Energia elettrica di cui: - termoelettrica se Prodotti ottenuti/ lavorati/ trattati/ distribuiti/ commercializzati: Energia elettrica di cui: - termoelettrica è maggiore del massimo tra le variabili: Prodotti ottenuti/ lavorati/ trattati/ distribuiti/ commercializzati: [Energia elettrica di cui: - idroelettrica, Energia elettrica di cui: - fotovoltaica, Energia elettrica di cui: - eolica, Energia elettrica di cui: - geotermica, Energia elettrica di cui: - bioenergie, Gas e combustibili gassosi, Vapore e aria condizionata, Acqua (acqua potabile, acqua di fiumi, di laghi, di mare, acqua piovana, ecc.), Acque di scarico, Rifiuti solidi non pericolosi, Rifiuti pericolosi (solidi e non solidi), Altri prodotti/servizi]; altrimenti la variabile assume valore pari a zero.

**Prodotti ottenuti/ lavorati/ trattati/ distribuiti/ commercializzati: Energia elettrica di cui: bioenergie e energia geotermica** = Prodotti ottenuti/ lavorati/ trattati/ distribuiti/ commercializzati: Energia elettrica di cui: - geotermica + Prodotti ottenuti/ lavorati/ trattati/ distribuiti/ commercializzati: Energia elettrica di cui: - bioenergie.

<sup>13</sup>Ad esclusione dell'utilizzo nell'ambito dell'indicatore elementare di anomalia relativo al "costo del venduto e per la produzione di servizi", se la variabile è minore di zero, viene posta uguale a zero.



**Prodotti ottenuti/ lavorati/ trattati/ distribuiti/ commercializzati: Rifiuti pericolosi (prevalente)** = Prodotti ottenuti/ lavorati/ trattati/ distribuiti/ commercializzati: Rifiuti pericolosi (solidi e non solidi) se Prodotti ottenuti/ lavorati/ trattati/ distribuiti/ commercializzati: Rifiuti pericolosi (solidi e non solidi) è maggiore del massimo tra le variabili: Prodotti ottenuti/ lavorati/ trattati/ distribuiti/ commercializzati: [Energia elettrica di cui: - termoelettrica, Energia elettrica di cui: - idroelettrica, Energia elettrica di cui: - fotovoltaica, Energia elettrica di cui: - eolica, Energia elettrica di cui: - geotermica, Energia elettrica di cui: - bioenergie, Gas e combustibili gassosi, Vapore e aria condizionata, Acqua (acqua potabile, acqua di fiumi, di laghi, di mare, acqua piovana, ecc.), Acque di scarico, Rifiuti solidi non pericolosi, Altri prodotti/servizi]; altrimenti la variabile assume valore pari a zero.

**Prodotti ottenuti/ lavorati/ trattati/ distribuiti/ commercializzati: Rifiuti solidi non pericolosi (prevalente)** = Prodotti ottenuti/ lavorati/ trattati/ distribuiti/ commercializzati: Rifiuti solidi non pericolosi se Prodotti ottenuti/ lavorati/ trattati/ distribuiti/ commercializzati: Rifiuti solidi non pericolosi è maggiore del massimo tra le variabili: Prodotti ottenuti/ lavorati/ trattati/ distribuiti/ commercializzati: [Energia elettrica di cui: - termoelettrica, Energia elettrica di cui: - idroelettrica, Energia elettrica di cui: - fotovoltaica, Energia elettrica di cui: - eolica, Energia elettrica di cui: - geotermica, Energia elettrica di cui: - bioenergie, Gas e combustibili gassosi, Vapore e aria condizionata, Acqua (acqua potabile, acqua di fiumi, di laghi, di mare, acqua piovana, ecc.), Acque di scarico, Rifiuti pericolosi (solidi e non solidi), Altri prodotti/servizi]; altrimenti la variabile assume valore pari a zero.

**Reddito** = Risultato ordinario + Altri proventi considerati ricavi di cui alla lettera f) dell'art. 85, comma 1, del TUIR + Altri proventi e componenti positivi - Oneri diversi di gestione ed altre componenti negative di cui componenti negativi derivanti da trasferimenti di azienda o di rami di azienda - Oneri diversi di gestione ed altre componenti negative di cui minusvalenze derivanti da operazioni di riconversione produttiva, ristrutturazione o ridimensionamento produttivo, espropri o nazionalizzazioni di beni, alienazione di beni non strumentali all'attività produttiva.

**Reddito operativo** = Margine operativo lordo - Ammortamenti - Accantonamenti.

**Reddito operativo lordo** = Reddito operativo + Ammortamenti + Canoni per beni mobili acquisiti in dipendenza di contratti di locazione finanziaria, ad esclusione dei canoni di leasing fiscalmente deducibili oltre il periodo di durata del contratto.

**Ricavi** = Ricavi di cui ai commi 1 (Lett. a) e b)) e 2 dell'art. 85 del TUIR + (Altri proventi considerati ricavi - Altri proventi considerati ricavi di cui alla lettera f) dell'art. 85, comma 1, del TUIR) + Rimanenze finali relative ad opere, forniture e servizi di durata ultrannuale - Esistenze iniziali relative ad opere, forniture e servizi di durata ultrannuale + Ulteriori componenti positivi per migliorare il profilo di affidabilità.

**Risultato ordinario** = Reddito operativo + Risultato della gestione finanziaria - Interessi e altri oneri finanziari + Incrementi di immobilizzazioni per lavori interni.

#### **Tasso di occupazione a livello regionale**

La variabile è la media, per tutte le unità locali compilate, dei singoli indicatori regionali.

Un'unità locale è compilata se il comune dell'unità locale è compilato.

Se non risulta compilata alcuna unità locale occorre far riferimento al comune del domicilio fiscale qualora presente.



**Tipologia di attività: Altre attività (prevalente)** = Tipologia di attività: Altre attività se Tipologia di attività: Altre attività è maggiore del massimo tra le variabili: Tipologia di attività: [Produzione (es. energia elettrica, gas, combustibili gassosi, vapore, acqua calda, aria fredda), Distribuzione (es. energia elettrica, gas, combustibili gassosi, acqua), Commercializzazione agli utenti finali di energia elettrica e gas, Attività di intermediari o agenti, gestione di compra-vendita, Raccolta (es. acqua, acque di scarico, rifiuti), Trattamento/depurazione (es. acqua, acque di scarico, rifiuti), Smaltimento dei rifiuti, rottami e cascami, Risanamento, decontaminazione, disinquinamento e bonifica (es. stabilimenti o siti industriali, terreni e acque del sottosuolo, sminamento, rimozione dell'amianto al di fuori degli edifici), Commercializzazione di prodotti acquistati da terzi, non trasformati, non lavorati e non raccolti direttamente dall'impresa (escluse energia elettrica e gas), Prestazione di servizi accessori all'attività principale (es. trasporto per conto terzi, noleggio e manutenzione contenitori per la raccolta dei rifiuti, ecc.)]; altrimenti la variabile assume valore pari a zero.

**Tipologia di attività: Attività di intermediari o agenti (prevalente)** = Tipologia di attività: Attività di intermediari o agenti se Tipologia di attività: Attività di intermediari o agenti è maggiore del massimo tra le variabili: Tipologia di attività: [Produzione (es. energia elettrica, gas, combustibili gassosi, vapore, acqua calda, aria fredda), Distribuzione (es. energia elettrica, gas, combustibili gassosi, acqua), Commercializzazione agli utenti finali di energia elettrica e gas, Gestione di compra-vendita, Raccolta (es. acqua, acque di scarico, rifiuti), Trattamento/depurazione (es. acqua, acque di scarico, rifiuti), Smaltimento dei rifiuti, rottami e cascami, Risanamento, decontaminazione, disinquinamento e bonifica (es. stabilimenti o siti industriali, terreni e acque del sottosuolo, sminamento, rimozione dell'amianto al di fuori degli edifici), Commercializzazione di prodotti acquistati da terzi, non trasformati, non lavorati e non raccolti direttamente dall'impresa (escluse energia elettrica e gas), Prestazione di servizi accessori all'attività principale (es. trasporto per conto terzi, noleggio e manutenzione contenitori per la raccolta dei rifiuti, ecc.), Altre attività]; altrimenti la variabile assume valore pari a zero.

**Tipologia di attività: Commercializzazione agli utenti finali di energia elettrica e gas (prevalente)** = Tipologia di attività: Commercializzazione agli utenti finali di energia elettrica e gas se Tipologia di attività: Commercializzazione agli utenti finali di energia elettrica e gas è maggiore del massimo tra le variabili: Tipologia di attività: [Produzione (es. energia elettrica, gas, combustibili gassosi, vapore, acqua calda, aria fredda), Distribuzione (es. energia elettrica, gas, combustibili gassosi, acqua), Attività di intermediari o agenti, Gestione di compra-vendita, Raccolta (es. acqua, acque di scarico, rifiuti), Trattamento/depurazione (es. acqua, acque di scarico, rifiuti), Smaltimento dei rifiuti, rottami e cascami, Risanamento, decontaminazione, disinquinamento e bonifica (es. stabilimenti o siti industriali, terreni e acque del sottosuolo, sminamento, rimozione dell'amianto al di fuori degli edifici), Commercializzazione di prodotti acquistati da terzi, non trasformati, non lavorati e non raccolti direttamente dall'impresa (escluse energia elettrica e gas), Prestazione di servizi accessori all'attività principale (es. trasporto per conto terzi, noleggio e manutenzione contenitori per la raccolta dei rifiuti, ecc.), Altre attività]; altrimenti la variabile assume valore pari a zero.

**Tipologia di attività: Distribuzione (prevalente)** = Tipologia di attività: Distribuzione (es. energia elettrica, gas, combustibili gassosi, acqua) se Tipologia di attività: Distribuzione (es. energia elettrica, gas, combustibili gassosi, acqua) è maggiore del massimo tra le variabili: Tipologia di attività: [Produzione (es. energia elettrica, gas, combustibili gassosi, vapore, acqua calda, aria fredda), Commercializzazione agli utenti finali di energia elettrica e gas, Attività di intermediari o agenti, Gestione di compra-vendita, Raccolta (es. acqua, acque di scarico, rifiuti), Trattamento/depurazione (es. acqua, acque di scarico, rifiuti), Smaltimento dei rifiuti, rottami e cascami,






Risanamento, decontaminazione, disinquinamento e bonifica (es. stabilimenti o siti industriali, terreni e acque del sottosuolo, sminamento, rimozione dell'amianto al di fuori degli edifici), Commercializzazione di prodotti acquistati da terzi, non trasformati, non lavorati e non raccolti direttamente dall'impresa (escluse energia elettrica e gas), Prestazione di servizi accessori all'attività principale (es. trasporto per conto terzi, noleggio e manutenzione contenitori per la raccolta dei rifiuti, ecc.), Altre attività]; altrimenti la variabile assume valore pari a zero.

**Tipologia di attività: Produzione (prevalente)** = Tipologia di attività: Produzione (es. energia elettrica, gas, combustibili gassosi, vapore, acqua calda, aria fredda) se Tipologia di attività: Produzione (es. energia elettrica, gas, combustibili gassosi, vapore, acqua calda, aria fredda) è maggiore del massimo tra le variabili: Tipologia di attività: [Distribuzione (es. energia elettrica, gas, combustibili gassosi, acqua), Commercializzazione agli utenti finali di energia elettrica e gas, Attività di intermediari o agenti, Gestione di compra-vendita, Raccolta (es. acqua, acque di scarico, rifiuti), Trattamento/depurazione (es. acqua, acque di scarico, rifiuti), Smaltimento dei rifiuti, rottami e cascami, Risanamento, decontaminazione, disinquinamento e bonifica (es. stabilimenti o siti industriali, terreni e acque del sottosuolo, sminamento, rimozione dell'amianto al di fuori degli edifici), Commercializzazione di prodotti acquistati da terzi, non trasformati, non lavorati e non raccolti direttamente dall'impresa (escluse energia elettrica e gas), Prestazione di servizi accessori all'attività principale (es. trasporto per conto terzi, noleggio e manutenzione contenitori per la raccolta dei rifiuti, ecc.), Altre attività]; altrimenti la variabile assume valore pari a zero.

**Tipologia di attività: Raccolta (prevalente)** = Tipologia di attività: Raccolta (es. acqua, acque di scarico, rifiuti) se Tipologia di attività: Raccolta (es. acqua, acque di scarico, rifiuti) è maggiore del massimo tra le variabili: Tipologia di attività: [Produzione (es. energia elettrica, gas, combustibili gassosi, vapore, acqua calda, aria fredda), Distribuzione (es. energia elettrica, gas, combustibili gassosi, acqua), Commercializzazione agli utenti finali di energia elettrica e gas, Attività di intermediari o agenti, gestione di compra-vendita, Trattamento/depurazione (es. acqua, acque di scarico, rifiuti), Smaltimento dei rifiuti, rottami e cascami, Risanamento, decontaminazione, disinquinamento e bonifica (es. stabilimenti o siti industriali, terreni e acque del sottosuolo, sminamento, rimozione dell'amianto al di fuori degli edifici), Commercializzazione di prodotti acquistati da terzi, non trasformati, non lavorati e non raccolti direttamente dall'impresa (escluse energia elettrica e gas), Prestazione di servizi accessori all'attività principale (es. trasporto per conto terzi, noleggio e manutenzione contenitori per la raccolta dei rifiuti, ecc.), Altre attività]; altrimenti la variabile assume valore pari a zero.

**Tipologia di attività: Smaltimento dei rifiuti, rottami e cascami (prevalente)** = Tipologia di attività: Smaltimento dei rifiuti, rottami e cascami se Tipologia di attività: Smaltimento dei rifiuti, rottami e cascami è maggiore del massimo tra le variabili: Tipologia di attività: [Produzione (es. energia elettrica, gas, combustibili gassosi, vapore, acqua calda, aria fredda), Distribuzione (es. energia elettrica, gas, combustibili gassosi, acqua), Commercializzazione agli utenti finali di energia elettrica e gas, Attività di intermediari o agenti, gestione di compra-vendita, Raccolta (es. acqua, acque di scarico, rifiuti), Trattamento/depurazione (es. acqua, acque di scarico, rifiuti), Risanamento, decontaminazione, disinquinamento e bonifica (es. stabilimenti o siti industriali, terreni e acque del sottosuolo, sminamento, rimozione dell'amianto al di fuori degli edifici), Commercializzazione di prodotti acquistati da terzi, non trasformati, non lavorati e non raccolti direttamente dall'impresa (escluse energia elettrica e gas), Prestazione di servizi accessori all'attività principale (es. trasporto per conto terzi, noleggio e manutenzione contenitori per la raccolta dei rifiuti, ecc.), Altre attività]; altrimenti la variabile assume valore pari a zero.





**Valore aggiunto** = Ricavi - [(Costo del venduto e per la produzione di servizi) + (Costo per servizi - Compensi corrisposti ai soci per l'attività di amministratore (società ed enti soggetti all'IRES)) + Costo per il godimento di beni di terzi (canoni di locazione finanziaria e non finanziaria, di noleggio, ecc.) + Spese per prestazioni rese da professionisti esterni + (Oneri diversi di gestione ed altre componenti negative - Utili spettanti agli associati in partecipazione con apporti di solo lavoro - Maggiorazioni fiscali - Componenti negativi derivanti da trasferimenti di azienda o di rami di azienda - Minusvalenze derivanti da operazioni di riconversione produttiva, ristrutturazione o ridimensionamento produttivo, espropri o nazionalizzazioni di beni, alienazione di beni non strumentali all'attività produttiva)].

**Valore dei beni strumentali** = La variabile è rideterminata in base alla durata dell'attività pari al numero di mesi di attività nel corso del periodo di imposta diviso 12.

**Valore dei beni strumentali mobili in proprietà, al netto dei beni di costo unitario non superiore a 516,46 euro** = Valore dei beni strumentali - Valore relativo a beni acquisiti in dipendenza di contratti di locazione finanziaria - Spese per l'acquisto di beni strumentali mobili di costo unitario non superiore a 516,46 euro.



# ALLEGATO 25

---

## NOTA TECNICA E METODOLOGICA

### INDICE SINTETICO DI AFFIDABILITÀ FISCALE

CG01U

ATTIVITÀ RELATIVE AI TRASPORTI NCA



---

## APPLICAZIONE DELL'ISA

---

L'indice sintetico di affidabilità fiscale (ISA) esprime un giudizio di sintesi sull'affidabilità dei comportamenti fiscali del soggetto.

L'ISA è calcolato come media aritmetica di un insieme d'indicatori elementari e rappresenta il posizionamento del contribuente rispetto a tali indicatori attribuendo al soggetto un valore di sintesi, in scala da 1 a 10, dei singoli indicatori elementari: più basso sarà il valore dell'indice, minore sarà l'affidabilità fiscale del soggetto, più alto sarà il valore, più alta sarà l'attendibilità fiscale del soggetto.

I contribuenti interessati possono indicare ulteriori componenti positivi non risultanti dalle scritture contabili, che concorrono al calcolo degli indicatori elementari, per migliorare il proprio profilo di affidabilità fiscale.

Le attività economiche (ATECO 2007) oggetto dell'indice sintetico di affidabilità fiscale CG01U sono di seguito riportate:


- 49.10.00 - Trasporto ferroviario di passeggeri (interurbano)
- 49.20.00 - Trasporto ferroviario di merci
- 51.10.10 - Trasporto aereo di linea di passeggeri
- 51.10.20 - Trasporto aereo non di linea di passeggeri; voli charter
- 51.21.00 - Trasporto aereo di merci
- 52.10.20 - Magazzini frigoriferi per conto terzi
- 52.21.10 - Gestione di infrastrutture ferroviarie
- 52.21.20 - Gestione di strade, ponti, gallerie
- 52.21.30 - Gestione di stazioni per autobus
- 52.21.40 - Gestione di centri di movimentazione merci (interporti)
- 52.21.90 - Altre attività connesse ai trasporti terrestri nca
- 52.23.00 - Attività dei servizi connessi al trasporto aereo
- 52.24.10 - Movimento merci relativo a trasporti aerei
- 52.24.20 - Movimento merci relativo a trasporti marittimi e fluviali



- 52.29.22 - Servizi logistici relativi alla distribuzione delle merci
- 53.10.00 - Attività postali con obbligo di servizio universale

I criteri generali seguiti per la costruzione dell'indice sintetico di affidabilità fiscale CG01U sono riportati nell'**Allegato 88**.

Di seguito sono rappresentate le modalità di calcolo dell'indice sintetico di affidabilità fiscale CG01U per l'applicazione al singolo contribuente dal periodo di imposta 2022.



---

## MODELLI DI BUSINESS

---


Ai fini della definizione degli indicatori elementari, i contribuenti interessati all'applicazione dell'ISA CG01U sono classificati in gruppi omogenei che presentano al loro interno caratteristiche il più possibile simili in termini di modalità di operare sul mercato in base al "Modello di Business" (MoB) adottato.

I modelli di business rappresentano la struttura della catena del valore alla base del processo di produzione del bene o del servizio e sono espressione delle differenze fondamentali che derivano dalle diverse articolazioni organizzative con cui tale processo viene effettuato o da specifiche competenze.

Per l'ISA CG01U i MoB individuati sono i seguenti (la numerosità indicata è riferita alle imprese della base dati di costruzione, p.i. 2020):

- **MoB 1 - Imprese che offrono prevalentemente servizi logistici relativi alla distribuzione delle merci** (Numerosità: 915);
- **MoB 2 - Imprese che svolgono prevalentemente altre attività connesse ai trasporti** (Numerosità: 892);
- **MoB 3 - Imprese che offrono prevalentemente magazzini frigoriferi per conto terzi** (Numerosità: 124);
- **MoB 4 - Imprese che offrono prevalentemente servizi a terra negli aeroporti** (Numerosità: 55);
- **MoB 5 - Imprese che svolgono prevalentemente attività di pianificazione, coordinamento, monitoraggio dei servizi di trasporto terrestre** (Numerosità: 59);
- **MoB 6 - Imprese che svolgono prevalentemente attività di trasporto aereo di passeggeri** (Numerosità: 37);
- **MoB 7 - Imprese che offrono prevalentemente servizi di scorta per trasporti eccezionali** (Numerosità: 61);
- **MoB 8 - Imprese che svolgono prevalentemente attività di movimento merci relativo ai trasporti non terrestri** (Numerosità: 98).

Per la descrizione degli elementi che permettono l'assegnazione del contribuente ai MoB si rimanda al **Sub Allegato 25.A**.



---

## INDICATORI ELEMENTARI

---

Gli indicatori elementari utilizzati ai fini del calcolo dell'indice sintetico di affidabilità fiscale per l'ISA CG01U sono differenziati **in due gruppi**:

1. **Indicatori elementari di affidabilità.** Tali indicatori individuano l'attendibilità di relazioni e rapporti tra grandezze di natura contabile e strutturale, tipici del settore e/o del modello organizzativo di riferimento, all'interno di specifici intervalli di valori su una scala da 1 a 10.

A questo gruppo appartengono gli indicatori elementari:


- Ricavi per addetto;
- Valore aggiunto per addetto;
- Reddito per addetto.

2. **Indicatori elementari di anomalia.** Tali indicatori segnalano la presenza di profili contabili e/o gestionali atipici rispetto al settore e/o al modello organizzativo di riferimento o evidenziano incongruenze riconducibili ad ingiustificati disallineamenti tra le informazioni dichiarate nei modelli di rilevazione dei dati per l'applicazione degli ISA, ovvero tra queste e le informazioni presenti nei modelli dichiarativi e/o in altre banche dati, con riferimento a diverse annualità d'imposta. Gli indicatori partecipano al calcolo dell'indice sintetico di affidabilità fiscale soltanto quando l'anomalia è presente; trattandosi di indicatori riferibili unicamente ad anomalie, il relativo punteggio di affidabilità fiscale viene misurato o con una scala da 1 a 5 o con il valore 1 che evidenzia la presenza di una grave anomalia.

A questo gruppo appartengono gli indicatori elementari suddivisi nelle successive sezioni:

**Gestione caratteristica:**

- Costo del venduto e per la produzione di servizi negativo;
- Corrispondenza delle esistenze di prodotti finiti, materie prime e merci con le relative rimanenze;
- Corrispondenza delle esistenze di opere e servizi di durata ultrannuale con le relative rimanenze;
- Copertura delle spese per dipendente;
- Analisi dell'apporto di lavoro delle figure non dipendenti;
- Assenza del numero di associati in partecipazione in presenza dei relativi utili;
- Incidenza dei costi residuali di gestione;
- Margine operativo lordo negativo.



**Gestione dei beni strumentali:**

- Incidenza degli ammortamenti;
- Incidenza dei costi per beni mobili acquisiti in dipendenza di contratti per locazione finanziaria.

**Redditività:**

- Reddito operativo negativo;
- Risultato ordinario negativo.

**Gestione extra-caratteristica:**

- Incidenza degli accantonamenti;
- Incidenza degli oneri finanziari netti sul reddito operativo lordo.

**Attività non inerenti:**

- Tipologia dei servizi offerti: Movimento merci relativo ai trasporti terrestri (stradali, ferroviari, ecc.) > 50% dei ricavi.

Le formule delle variabili e degli indicatori sono riportate nel **Sub Allegato 25.D**.



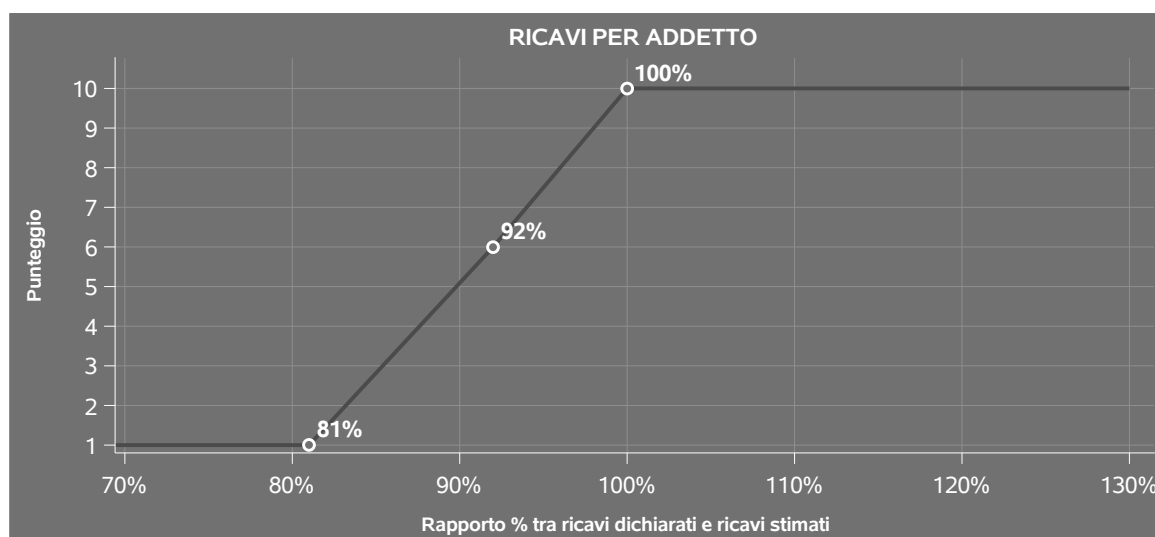
## INDICATORI ELEMENTARI DI AFFIDABILITÀ

### RICAVI PER ADDETTO

L'indicatore misura l'affidabilità dell'ammontare di ricavi che un'impresa consegue attraverso il processo produttivo con riferimento al contributo di ciascun addetto.

L'indicatore è calcolato come rapporto tra i ricavi dichiarati per addetto e i ricavi per addetto stimati.

A tale indicatore viene associato un punteggio che varia su una scala da 1 a 10. Quando i ricavi dichiarati sono maggiori o uguali rispetto a quelli stimati, ovvero il rapporto tra i ricavi dichiarati e i ricavi stimati presenta un valore pari o superiore ad 1, il punteggio assume valore 10; quando il citato rapporto presenta un valore pari o inferiore alla corrispondente soglia minima di riferimento<sup>1</sup>, il punteggio assume valore 1; quando tale rapporto presenta un valore compreso nell'intervallo tra la soglia minima e massima di riferimento, il punteggio è modulato<sup>2</sup> fra 1 e 10. Nel seguente grafico, per semplicità di rappresentazione, i valori sono rappresentati in forma percentuale approssimata all'intero.



I ricavi stimati sono determinati sulla base di una funzione di regressione dei "Ricavi per addetto" i cui coefficienti e la relativa interpretazione sono riportati nel **Sub Allegato 25.B**.

La stima dei "Ricavi per addetto" è personalizzata per singolo contribuente sulla base di uno specifico "coefficiente individuale", che misura le differenze nella produttività delle imprese (ad

<sup>1</sup>La soglia minima di riferimento è pari a  $\exp(-0,20851)$ , ovvero l'esponenziale dell'errore standard (sigma), con segno negativo, dei residui della funzione di stima dei ricavi per addetto.

<sup>2</sup>Punteggio =  $1+9x\{[\text{indicatore} - \exp(-\text{sigma})]/[1 - \exp(-\text{sigma})]\}$





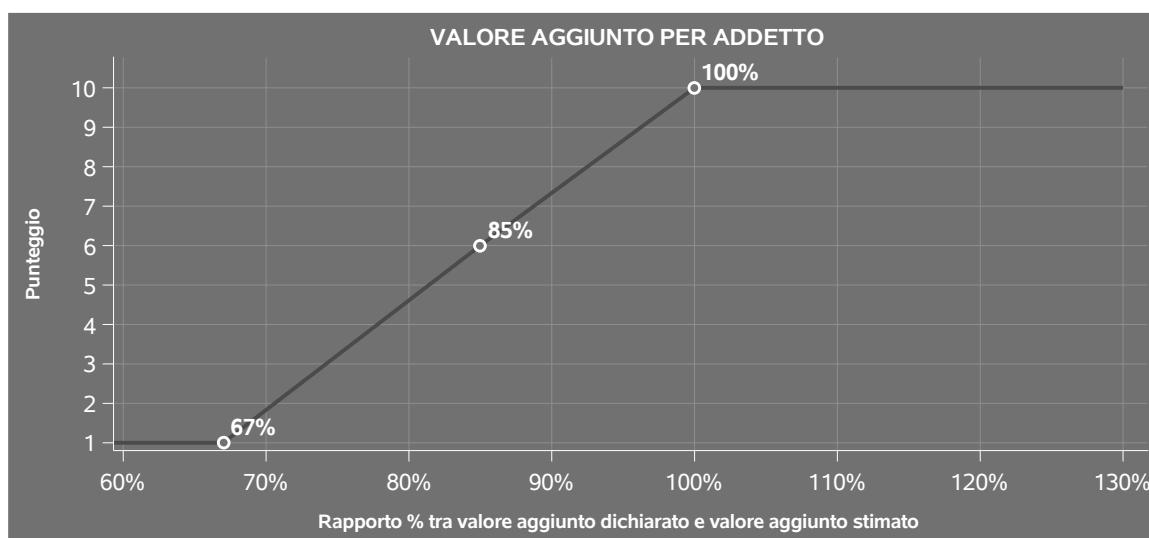
esempio, dovute a diverse abilità manageriali, potere di mercato, ecc.) e che risulta calcolato sulla base dei dati delle otto annualità di imposta precedenti relativi al medesimo contribuente. I criteri per la determinazione del coefficiente individuale sono riportati nell'**Allegato 89**.

## VALORE AGGIUNTO PER ADDETTO

L'indicatore misura l'affidabilità del valore aggiunto creato con riferimento al contributo di ciascun addetto.

L'indicatore è calcolato come rapporto tra il valore aggiunto dichiarato per addetto e il valore aggiunto per addetto stimato.

A tale indicatore viene associato un punteggio che varia su una scala da 1 a 10. Quando il valore aggiunto dichiarato è maggiore o uguale rispetto a quello stimato, ovvero il rapporto tra il valore aggiunto dichiarato e il valore aggiunto stimato presenta un valore pari o superiore ad 1, il punteggio assume valore 10; quando il citato rapporto presenta un valore pari o inferiore alla corrispondente soglia minima di riferimento<sup>3</sup>, il punteggio assume valore 1; quando tale rapporto presenta un valore compreso nell'intervallo tra la soglia minima e massima di riferimento, il punteggio è modulato<sup>4</sup> fra 1 e 10. Nel seguente grafico, per semplicità di rappresentazione, i valori sono rappresentati in forma percentuale approssimata all'intero.



Il valore aggiunto stimato è determinato sulla base di una funzione di regressione del "Valore aggiunto per addetto" i cui coefficienti e la relativa interpretazione sono riportati nel **Sub Allegato 25.C**.

<sup>3</sup>La soglia minima di riferimento è pari a  $\exp(-0,39764)$ , ovvero l'esponenziale dell'errore standard (sigma), con segno negativo, dei residui della funzione di stima del valore aggiunto per addetto.

<sup>4</sup>Punteggio =  $1+9x\{\{\text{indicatore} - \exp(-\text{sigma})\}/[1 - \exp(-\text{sigma})]\}$



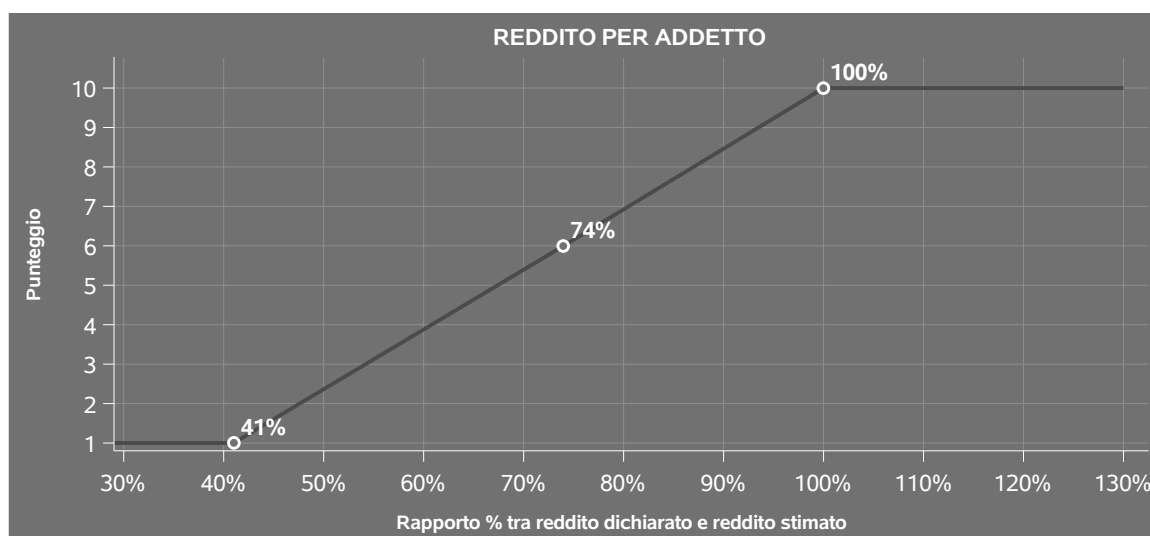
La stima del "Valore aggiunto per addetto" è personalizzata per singolo contribuente sulla base di uno specifico "coefficiente individuale", che misura le differenze nella produttività delle imprese (ad esempio, dovute a diverse abilità manageriali, potere di mercato, ecc.) e che risulta calcolato sulla base dei dati delle otto annualità di imposta precedenti relativi al medesimo contribuente. I criteri per la determinazione del coefficiente individuale sono riportati nell'**Allegato 89**.

## REDDITO PER ADDETTO

L'indicatore misura l'affidabilità del reddito che un soggetto economico realizza in un determinato periodo di tempo con riferimento al contributo di ciascun addetto.

L'indicatore è calcolato come rapporto tra il reddito dichiarato per addetto e il reddito per addetto stimato.

A tale indicatore viene associato un punteggio che varia su una scala da 1 a 10. Quando il reddito dichiarato è maggiore o uguale rispetto a quello stimato ovvero il rapporto tra reddito dichiarato e reddito stimato presenta un valore pari o superiore ad 1, il punteggio assume valore 10; quando il citato rapporto presenta un valore pari o inferiore alla corrispondente soglia minima di riferimento<sup>5</sup> o il reddito dichiarato è negativo, il punteggio assume valore 1; quando tale rapporto presenta un valore compreso nell'intervallo tra la soglia minima e massima di riferimento, il punteggio è modulato<sup>6</sup> fra 1 e 10. Nel seguente grafico, per semplicità di rappresentazione, i valori sono rappresentati in forma percentuale approssimata all'intero.



Il reddito stimato è pari alla somma del reddito dichiarato e dell'eventuale maggior valore aggiunto stimato.

<sup>5</sup>La soglia minima di riferimento è pari a  $\exp(-0,88234)$ , ovvero l'esponenziale della deviazione standard (sigma), con segno negativo, del logaritmo del rapporto tra reddito per addetto dichiarato e reddito per addetto dichiarato più la differenza tra valore aggiunto per addetto stimato e dichiarato.

<sup>6</sup>Punteggio =  $1+9x\{[\text{indicatore} - \exp(-\text{sigma})]/[1 - \exp(-\text{sigma})]\}$



---

## INDICATORI ELEMENTARI DI ANOMALIA

---

### GESTIONE CARATTERISTICA

#### **COSTO DEL VENDUTO E PER LA PRODUZIONE DI SERVIZI NEGATIVO**

L'indicatore evidenzia situazioni di anomalia relative al costo del venduto e per la produzione di servizi.

Nel caso in cui tale costo sia negativo, l'indicatore è **applicato** e il relativo punteggio assume valore 1.

#### **CORRISPONDENZA DELLE ESISTENZE DI PRODOTTI FINITI, MATERIE PRIME E MERCI CON LE RELATIVE RIMANENZE**

L'indicatore monitora la corrispondenza tra il valore delle "Esistenze iniziali relative a merci, prodotti finiti, materie prime e sussidiarie, semilavorati e ai servizi non di durata ultrannuale", comprensive di quelle relative a prodotti soggetti ad aggio o ricavo fisso, e le relative rimanenze finali dichiarate per il periodo di imposta precedente.

Nel caso in cui la differenza, in valore assoluto, tra i due importi sia superiore a 100 euro più il 5% delle rimanenze finali dell'anno precedente, l'indicatore è **applicato** e il relativo punteggio assume valore 1.


L'indicatore è **applicabile** solo se per il periodo di imposta precedente il contribuente ha applicato gli indici sintetici di affidabilità fiscale per una attività di impresa.

#### **CORRISPONDENZA DELLE ESISTENZE DI OPERE E SERVIZI DI DURATA ULTRANNUALE CON LE RELATIVE RIMANENZE**

L'indicatore monitora la corrispondenza tra il valore delle "Esistenze iniziali relative ad opere, forniture e servizi di durata ultrannuale" e le relative rimanenze finali dichiarate per il periodo di imposta precedente.

Nel caso in cui la differenza, in valore assoluto, tra i due importi sia superiore a 100 euro più il 5% delle rimanenze finali dell'anno precedente, l'indicatore è **applicato** e il relativo punteggio assume valore 1.

L'indicatore è **applicabile** solo se per il periodo di imposta precedente il contribuente ha applicato gli indici sintetici di affidabilità fiscale per una attività di impresa.



## COPERTURA DELLE SPESE PER DIPENDENTE

L'indicatore verifica che l'impresa generi un valore aggiunto per addetto coerente con le spese per dipendente.

L'indicatore è **calcolato** come rapporto tra le spese per dipendente e il valore aggiunto per addetto<sup>7</sup>. Le spese per dipendente sono calcolate come rapporto tra le "Spese per lavoro dipendente e per altre prestazioni diverse da lavoro dipendente afferenti l'attività dell'impresa", al netto delle "Spese per prestazioni rese da professionisti esterni", delle "Spese per collaboratori coordinati e continuativi" e delle "Spese per compensi corrisposti ai soci per l'attività di amministratore (società di persone)", e il numero dipendenti.

Nel caso in cui il rapporto tra le spese per dipendente e il valore aggiunto per addetto assuma valori superiori all'unità l'indicatore è **applicato** e il relativo punteggio assume valore 1.

## ANALISI DELL'APPORTO DI LAVORO DELLE FIGURE NON DIPENDENTI

L'indicatore monitora la corretta compilazione dell'apporto di lavoro delle figure non dipendenti.

A tal fine, per ciascuna figura di addetto non dipendente (collaboratori familiari, familiari diversi, associati in partecipazione, soci amministratori, soci non amministratori) e a seconda della natura giuridica dell'impresa di appartenenza, è stato definito un valore percentuale minimo di apporto di lavoro per addetto, differenziato per numero di addetti per figura di addetto non dipendente (si veda la tabella seguente).

Tale valore rappresenta la soglia minima di riferimento dell'apporto di lavoro delle figure non dipendenti.

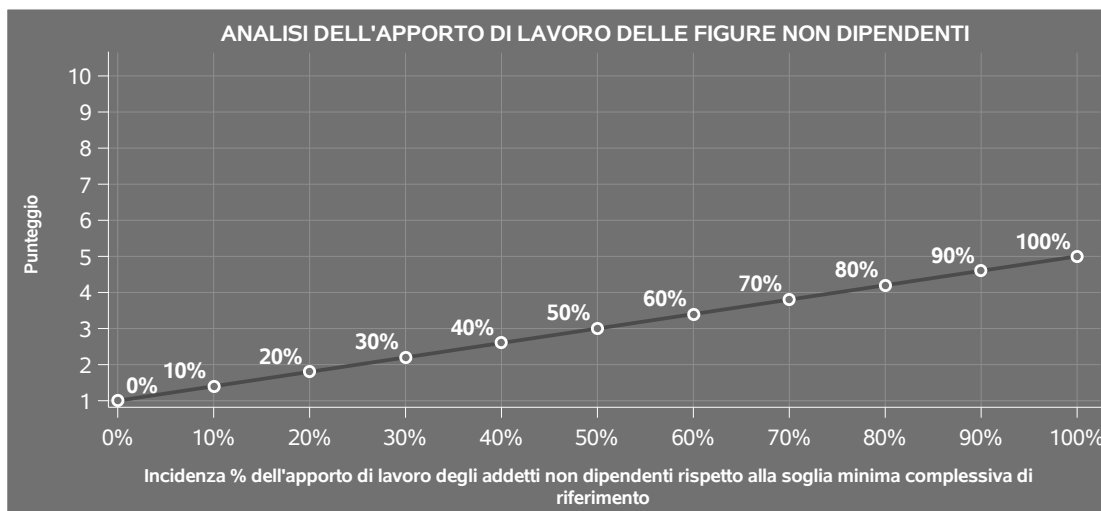
**Soglia minima percentuale di apporto di lavoro per addetto delle figure non dipendenti**

NATURA GIURIDICA	Numero addetti per figura	COLLABORATORI FAMILIARI	FAMILIARI DIVERSI	ASSOCIATI IN PARTECIPAZIONE	SOCI AMMINISTRATORI	SOCI NON AMMINISTRATORI
Persone fisiche	1	50	30	10		
	2	50	30	8		
	3	50	30	5		
	4	50	30	3		
	5	50	30	2		
	>5	50	30	1		
Società di persone	1		30	10	100	20
	2		30	8	75	15
	3		30	5	67	13
	4		30	3	63	13
	5		30	2	60	8
	>5		30	1	50	4
Società di capitali e enti non commerciali	1		30	10	50	10
	2		30	8	38	8
	3		30	5	33	5
	4		30	3	31	3
	5		30	2	28	2
	>5		30	1	16	1

<sup>7</sup>Quando il denominatore dell'indicatore "Copertura delle spese per dipendente" è non positivo, l'indicatore **non è applicato**.



Nel caso in cui la percentuale complessiva di apporto di lavoro degli addetti non dipendenti dichiarata sia inferiore alla soglia minima complessiva di riferimento, l'indicatore è **applicato** e il relativo punteggio<sup>8</sup> assume un valore compreso tra 1 e 5, come da grafico successivo.



## ASSENZA DEL NUMERO DI ASSOCIATI IN PARTECIPAZIONE IN PRESENZA DEI RELATIVI UTILI

L'indicatore evidenzia situazioni di anomalia nei casi di mancata dichiarazione dell'apporto di lavoro degli "Associati in partecipazione" in presenza degli "Utili spettanti agli associati in partecipazione con apporti di solo lavoro".

Nel caso in cui si verifichi tale anomalia, l'indicatore è **applicato** e il relativo punteggio assume valore 1.

## INCIDENZA DEI COSTI RESIDUALI DI GESTIONE


L'indicatore verifica che le voci di costo relative agli oneri diversi di gestione e alle altre componenti negative costituiscano una plausibile componente residuale di costo.

L'indicatore è **calcolato** come rapporto percentuale tra i costi residuali di gestione e i costi totali.

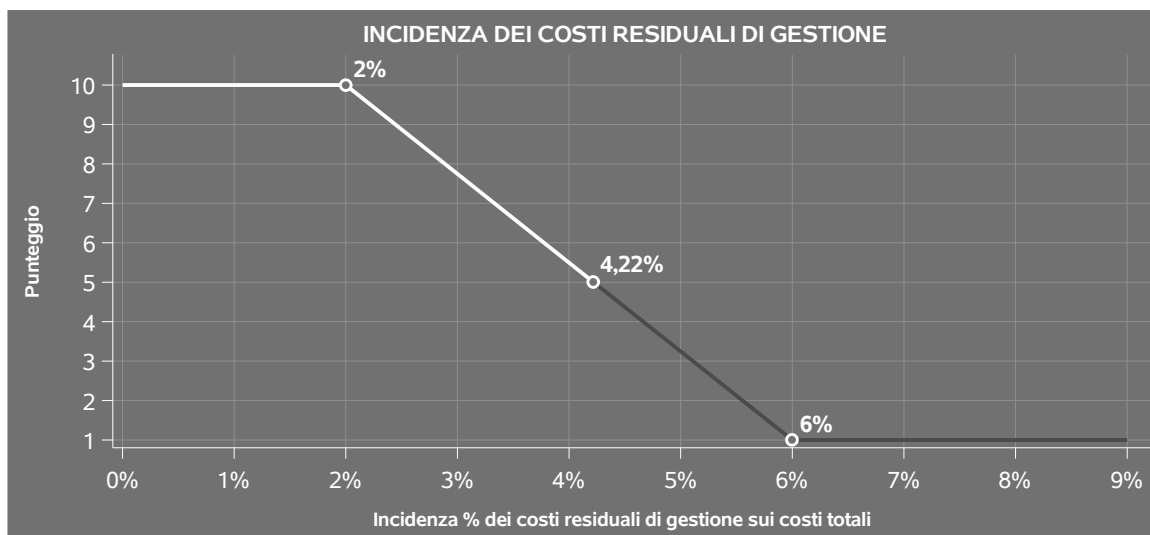
Qualora i costi totali siano uguali a zero, l'indicatore non è **applicabile**.

All'indicatore "Incidenza dei costi residuali di gestione" viene associato un punteggio che varia su una scala da 1 a 10. Quando l'indicatore presenta un valore pari o inferiore alla corrispondente soglia minima di riferimento, il punteggio assume valore 10; quando l'indicatore presenta un valore pari o superiore alla corrispondente soglia massima di riferimento, il punteggio assume valore 1; quando

<sup>8</sup>Punteggio = 1+4 x(apporto di lavoro degli addetti non dipendenti/soglia minima complessiva di riferimento)



l'indicatore presenta un valore compreso nell'intervallo tra la soglia minima e massima di riferimento, il punteggio è modulato<sup>9</sup> fra 1 e 10.



I dati riportati nel grafico sono riferiti al MoB 1.

Le soglie di riferimento (espresse in percentuale) sono differenziate per "Modello di Business" come di seguito riportato:

	<b>Modalità di distribuzione</b>	<b>Soglia minima</b>	<b>Soglia massima</b>
<b>MoB 1</b>	Tutti i soggetti	2,00	6,00
<b>MoB 2</b>	Tutti i soggetti	3,00	8,00
<b>MoB 3</b>	Tutti i soggetti	3,00	8,00
<b>MoB 4</b>	Tutti i soggetti	3,00	8,00
<b>MoB 5</b>	Tutti i soggetti	2,00	6,00
<b>MoB 6</b>	Tutti i soggetti	3,00	8,00
<b>MoB 7</b>	Tutti i soggetti	3,00	8,00
<b>MoB 8</b>	Tutti i soggetti	2,00	6,00

<sup>9</sup>Punteggio =  $10 - 9 \times \frac{(\text{indicatore} - \text{soglia minima})}{(\text{soglia massima} - \text{soglia minima})}$



Per ogni singolo soggetto, i valori soglia sono ottenuti come media, ponderata con le relative probabilità di appartenenza, dei valori di riferimento individuati per gruppo omogeneo. L'indicatore è **applicato** quando il relativo punteggio è non superiore a 5.

## MARGINE OPERATIVO LORDO NEGATIVO

L'indicatore evidenzia situazioni di anomalia relative al margine operativo lordo.

Nel caso in cui detto margine sia negativo e il valore aggiunto sia positivo, l'indicatore è **applicato** e il relativo punteggio assume valore 1.

## GESTIONE DEI BENI STRUMENTALI

### INCIDENZA DEGLI AMMORTAMENTI

L'indicatore verifica la coerenza tra ammortamenti per beni mobili strumentali e relativo valore.

L'indicatore è **calcolato** come rapporto percentuale tra gli ammortamenti per beni mobili strumentali, al netto dei beni di costo unitario non superiore a 516,46 euro e il valore dei beni strumentali mobili in proprietà, al netto dei beni di costo unitario non superiore a 516,46 euro, parametrato alla quota di mesi di attività nel corso del periodo di imposta (numero di mesi di attività nel corso del periodo di imposta / 12).


Nel caso in cui il valore dell'indicatore sia superiore al valore della soglia massima di riferimento (25%), l'indicatore è **applicato** e il relativo punteggio assume valore 1.

Qualora l'importo degli ammortamenti per beni mobili strumentali, al netto dei beni di costo unitario non superiore a 516,46 euro, sia positivo e il valore dei beni strumentali mobili in proprietà, al netto dei beni di costo unitario non superiore a 516,46 euro, sia pari a zero, l'indicatore è **applicato** e il relativo punteggio assume valore 1.

### INCIDENZA DEI COSTI PER BENI MOBILI ACQUISITI IN DIPENDENZA DI CONTRATTI PER LOCAZIONE FINANZIARIA

L'indicatore verifica la coerenza tra canoni di leasing e valore dei relativi beni strumentali acquisiti in leasing.

L'indicatore è **calcolato** come rapporto percentuale tra i "Canoni per beni mobili acquisiti in dipendenza di contratti di locazione finanziaria, ad esclusione dei canoni di leasing fiscalmente deducibili oltre il periodo di durata del contratto", e il "Valore dei beni strumentali mobili relativo a beni acquisiti in dipendenza di contratti di locazione finanziaria", parametrato alla quota di mesi di attività nel corso del periodo di imposta (numero di mesi di attività nel corso del periodo di imposta/12).



Nel caso in cui il valore dell'indicatore sia superiore al valore della soglia massima di riferimento (**55%**), l'indicatore è **applicato** e il relativo punteggio assume valore 1.

Qualora i "Canoni per beni mobili acquisiti in dipendenza di contratti di locazione finanziaria, ad esclusione dei canoni di leasing fiscalmente deducibili oltre il periodo di durata del contratto", siano positivi e il "Valore dei beni strumentali mobili relativo a beni acquisiti in dipendenza di contratti di locazione finanziaria" sia pari a zero, l'indicatore è **applicato** e il relativo punteggio assume valore 1.

## **REDDITIVITÀ**

### **REDDITO OPERATIVO NEGATIVO**

L'indicatore intercetta le situazioni in cui il reddito operativo è minore di zero.

Qualora si verifichi questa condizione e il margine operativo lordo sia positivo, l'indicatore è **applicato** e il relativo punteggio assume valore 1.

### **RISULTATO ORDINARIO NEGATIVO**

L'indicatore intercetta le situazioni in cui il risultato ordinario è minore di zero.

Qualora si verifichi questa condizione, l'indicatore è **applicato** e il relativo punteggio assume valore 1.

## **GESTIONE EXTRA-CARATTERISTICA**

### **INCIDENZA DEGLI ACCANTONAMENTI**


L'indicatore verifica la plausibilità degli accantonamenti rispetto alla capacità dell'impresa di produrre reddito attraverso la propria gestione caratteristica.

L'indicatore è **calcolato** come rapporto percentuale tra gli "Accantonamenti" e il margine operativo lordo.

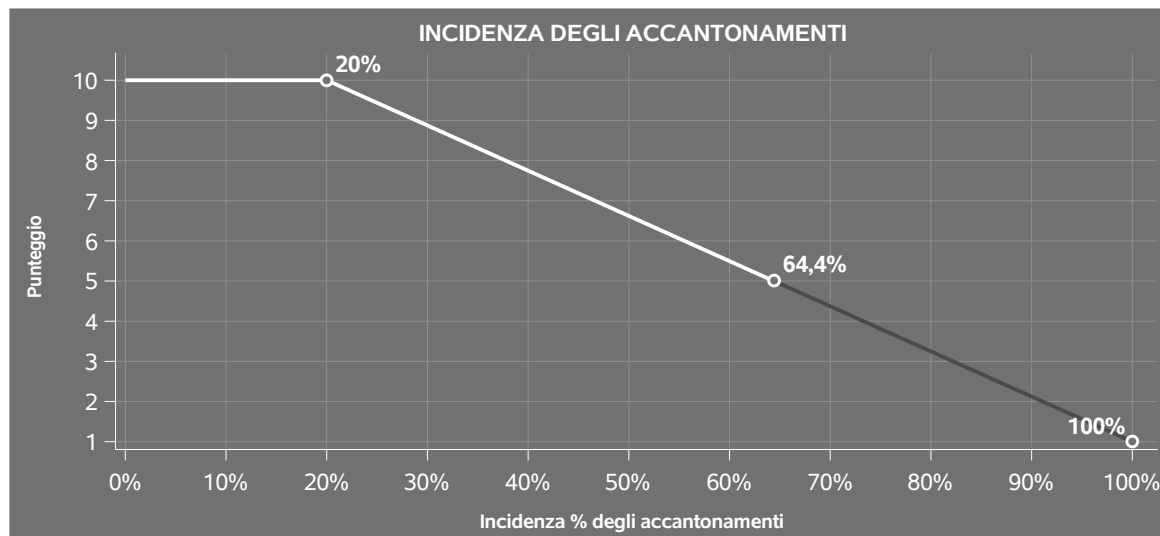
Qualora gli "Accantonamenti" siano uguali a zero, l'indicatore non è **applicabile**.

All'indicatore "Incidenza degli accantonamenti" viene associato un punteggio che varia su una scala da 1 a 10. Quando l'indicatore presenta un valore pari o inferiore alla corrispondente soglia minima di riferimento (**20%**), il punteggio assume valore 10; quando l'indicatore presenta un valore pari o superiore alla corrispondente soglia massima di riferimento (**100%**), il punteggio assume valore 1; quando l'indicatore presenta un valore compreso nell'intervallo tra la soglia minima e massima di riferimento, il punteggio è modulato<sup>10</sup> fra 1 e 10.

<sup>10</sup>Punteggio =  $10 - 9 \times \frac{(\text{indicatore} - \text{soglia minima})}{(\text{soglia massima} - \text{soglia minima})}$







L'indicatore è **applicato** quando il relativo punteggio è non superiore a 5.

Qualora il margine operativo lordo sia non positivo, l'indicatore è **applicato** ed assume punteggio pari ad 1.

### INCIDENZA DEGLI ONERI FINANZIARI NETTI SUL REDDITO OPERATIVO LORDO


L'indicatore verifica la plausibilità dell'indebitamento finanziario dell'impresa, permettendo di evidenziare eventuali squilibri tra la gestione operativa (comprensiva di ammortamenti e canoni per beni mobili acquisiti in dipendenza di contratti di locazione finanziaria) e la gestione finanziaria.

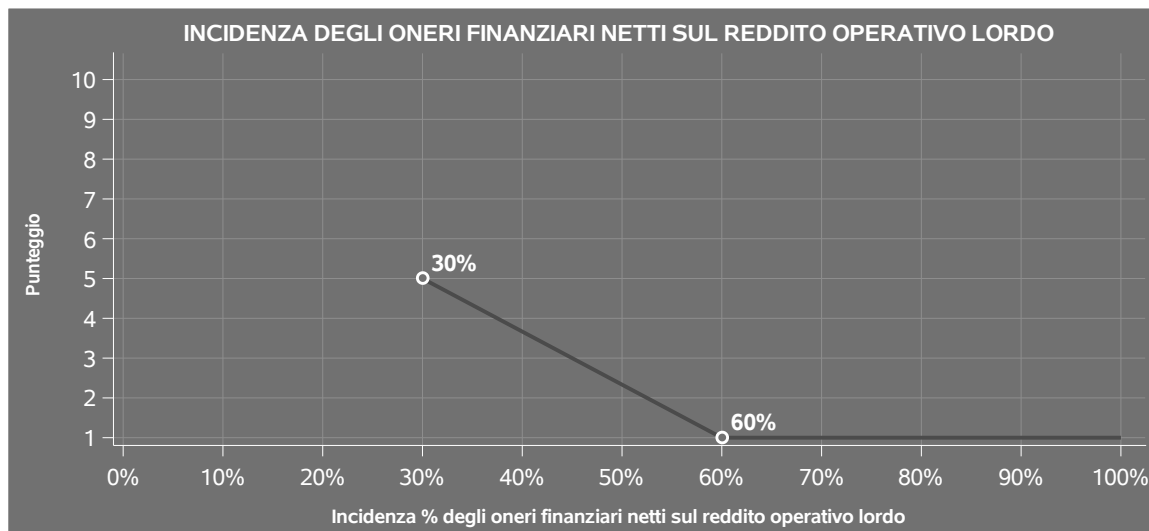
L'indicatore è **calcolato** come rapporto percentuale tra gli oneri finanziari netti e il reddito operativo lordo.

Qualora gli oneri finanziari netti siano non positivi, l'indicatore non è **applicabile**.

All'indicatore "Incidenza degli oneri finanziari netti sul reddito operativo lordo" viene associato un punteggio che varia su una scala da 1 a 5. Quando l'indicatore presenta un valore pari o superiore alla corrispondente soglia massima di riferimento (**60%**) il punteggio assume valore 1; quando l'indicatore presenta un valore superiore alla soglia minima (**30%**) e inferiore alla soglia massima di riferimento, il punteggio è modulato<sup>11</sup> fra 1 e 5.

<sup>11</sup>Punteggio = 5 - 4 x [(indicatore - soglia minima)/(soglia massima - soglia minima)]





Qualora il reddito operativo lordo sia non positivo l'indicatore è **applicato** e assume punteggio pari ad 1.

In assenza di anomalia, l'indicatore non è applicato e il relativo punteggio di affidabilità non è calcolato.

## ATTIVITÀ NON INERENTI

Gli indicatori di questa tipologia individuano situazioni in cui il contribuente svolge in prevalenza attività economiche non rientranti nell'ambito di applicazione dell'ISA di riferimento.

Di seguito sono riportate le attività non inerenti.

### **TIPOLOGIA DEI SERVIZI OFFERTI: MOVIMENTO MERCI RELATIVO AI TRASPORTI TERRESTRI (STRADALI, FERROVIARI, ECC.) > 50% DEI RICAVI**

Qualora il contribuente abbia indicato di derivare più del 50% dei ricavi da "Movimento merci relativo ai trasporti terrestri (stradali, ferroviari, ecc.)", l'indicatore è **applicato** e il punteggio è pari a 1.



## SUB ALLEGATI

### SUB ALLEGATO 25.A - ASSEGNAZIONE AI MOB

In fase di applicazione, per l'assegnazione dei contribuenti ai MoB viene utilizzata una combinazione di due tecniche statistiche di tipo multivariato (analisi fattoriali e modelli di mistura finita) che utilizza le seguenti variabili:

Analisi fattoriale	Nome variabile	Descrizione variabile
<b>Gamma dei servizi offerti</b>	MOV_MERCI_MAX_P	Prevalenza di movimento merci
	FRIGO_CT_MAX_P	Prevalenza di magazzini frigoriferi per conto terzi
	LOGIST_MAX_P	Prevalenza di servizi logistici relativi alla distribuzione delle merci
	TRASP_AEREO_MAX_P	Prevalenza di trasporto aereo di passeggeri
	SCORTA_MAX_P	Prevalenza di servizi di scorta per trasporti eccezionali
	TRASP_TERR_MAX_P	Prevalenza di pianificazione, coordinamento, monitoraggio dei servizi di trasporto terrestre
	TERRA_AERO_MAX_P	Prevalenza di attività dei servizi a terra negli aeroporti

Sulla base di tali variabili, il contribuente viene assegnato ad uno o più MoB attraverso l'attribuzione di una probabilità di appartenenza, come descritto nell'**Allegato 88**.


Le matrici ed i vettori per il calcolo delle probabilità di appartenenza ai MoB sono riportati nell'**Allegato 90**.




### SUB ALLEGATO 25.B - FUNZIONE "RICAVI PER ADDETTO"

Di seguito viene riportato l'elenco delle variabili e dei coefficienti della funzione di regressione "Ricavi per addetto", con la spiegazione dei coefficienti.

INPUT PRODUTTIVI	VARIABILI		COEFFICIENTE	INTERPRETAZIONE DEL COEFFICIENTE STIMATO
	Ammortamenti per beni mobili strumentali	(*)	0,054216255325151	Un aumento dell'1% della variabile determina un aumento dello 0,05% del Ricavo stimato
	Canoni relativi a beni mobili acquisiti in dipendenza di contratti di locazione finanziaria	(*)	0,048248333118972	Un aumento dell'1% della variabile determina un aumento dello 0,05% del Ricavo stimato
	Costo del venduto e per la produzione di servizi	(*)	0,041842232684038	Un aumento dell'1% della variabile determina un aumento dello 0,04% del Ricavo stimato
	Spese per lavoro dipendente al netto dei compensi corrisposti ai soci per l'attività di amministratore	(*)	0,033093180005597	Un aumento dell'1% della variabile determina un aumento dello 0,03% del Ricavo stimato
	Costo per servizi al netto dei compensi corrisposti ai soci per l'attività di amministratore (società ed enti soggetti all'Ires) + Canoni per beni mobili acquisiti in dipendenza di contratti di locazione non finanziaria e di noleggio	(*)	0,074360429291989	Un aumento dell'1% della variabile determina un aumento dello 0,07% del Ricavo stimato




	VARIABILI		COEFFICIENTE	INTERPRETAZIONE DEL COEFFICIENTE STIMATO
	Valore dei beni strumentali, quota fino a 700.000 euro per addetto	(*)	0,042522270721826	Un aumento dell'1% della variabile determina un aumento dello 0,04% del Ricavo stimato
	Quota dei Collaboratori familiari e dei Soci, escluso il primo, e/o associati		0,158423390791167	Un aumento dell'1% della variabile determina un aumento dello 0,16% del Ricavo stimato
<b>VARIABILI STRUTTURALI</b>	Cooperativa		-0,072171829320521	La condizione di 'Cooperativa' determina una diminuzione del 7,22% del Ricavo stimato
	Quota numero Dipendenti		-0,082547361541138	Un dipendente presenta una produttività inferiore dell'8,25% in termini di Ricavo stimato
	Pensionato titolare della ditta individuale con numero di Addetti non superiore a due		-0,099309870436157	La condizione di 'Pensionato titolare della ditta individuale con numero di Addetti non superiore a due' determina una diminuzione del 9,93% del Ricavo stimato
<b>MODELLI DI BUSINESS (MoB)</b>	Probabilità di appartenenza al MoB 1 — Imprese che offrono prevalentemente servizi logistici relativi alla distribuzione delle merci		-0,089433102966276	L'appartenenza al MoB determina una diminuzione dell'8,94% del Ricavo stimato
	Probabilità di appartenenza al MoB 2 — Imprese che svolgono prevalentemente altre attività connesse ai trasporti		-0,116817788802518	L'appartenenza al MoB determina una diminuzione dell'11,68% del Ricavo stimato



	VARIABILI		COEFFICIENTE	INTERPRETAZIONE DEL COEFFICIENTE STIMATO
	Probabilità di appartenenza al MoB 3 — Imprese che offrono prevalentemente magazzini frigoriferi per conto terzi		-0,142789104550598	L'appartenenza al MoB determina una diminuzione del 14,28% del Ricavo stimato
	Probabilità di appartenenza al MoB 4 — Imprese che offrono prevalentemente servizi a terra negli aeroporti		-0,087270700815078	L'appartenenza al MoB determina una diminuzione dell'8,73% del Ricavo stimato
	Probabilità di appartenenza al MoB 6 — Imprese che svolgono prevalentemente attività di trasporto aereo di passeggeri		-0,192503318014749	L'appartenenza al MoB determina una diminuzione del 19,25% del Ricavo stimato
	Probabilità di appartenenza al MoB 8 — Imprese che svolgono prevalentemente attività di movimento merci relativo ai trasporti non terrestri		-0,118452542130935	L'appartenenza al MoB determina una diminuzione dell'11,85% del Ricavo stimato
<b>MISURE DI CICLO DI SETTORE</b>	Tasso di occupazione a livello regionale		0,003291308857939	Una diminuzione di un punto della variabile determina una flessione dello 0,33% del Ricavo stimato
	Andamento della media dei ricavi per codice ATECO		0,139862717477617	Una diminuzione dell'1% della variabile di ciclo economico determina una flessione dello 0,14% del Ricavo stimato



	VARIABILI		COEFFICIENTE	INTERPRETAZIONE DEL COEFFICIENTE STIMATO
<b>MISURE DI CICLO INDIVIDUALE</b>	Quota giornate di sospensione, C.I.G. e simili del personale dipendente		-0,133426091316293	Un aumento dell'1% della variabile determina una diminuzione dello 0,13% del Ricavo stimato
<b>ECONOMIE DI SCALA E/O SOSTITUZIONE</b>	(Costo del venduto e per la produzione di servizi) x (Valore dei beni strumentali)	(***)	-0,000323682488968	Un aumento dell'1% della variabile determina una diminuzione dello 0,0003% del Ricavo stimato
	(Spese per lavoro dipendente al netto dei compensi corrisposti ai soci per l'attività di amministratore) x (Costo per servizi al netto dei compensi corrisposti ai soci per l'attività di amministratore (società ed enti soggetti all'Ires) + Canoni per beni mobili acquisiti in dipendenza di contratti di locazione non finanziaria e di noleggio)	(***)	-0,000599554610056	Un aumento dell'1% della variabile determina una diminuzione dello 0,001% del Ricavo stimato
	(Valore dei beni strumentali) x (Spese per lavoro dipendente al netto dei compensi corrisposti ai soci per l'attività di amministratore)	(***)	-0,000384069596605	Un aumento dell'1% della variabile determina una diminuzione dello 0,0004% del Ricavo stimato
<b>INTERCETTA</b>	(Costi produttivi, quota fino a 415.000 euro per addetto) elevato a 2	(*)	0,09306573136961	Un aumento dell'1% della variabile determina un aumento dello 0,09% del Ricavo stimato
	Valore dell'intercetta del modello di stima		2,137967169350508	



	VARIABILI	COEFFICIENTE	INTERPRETAZIONE DEL COEFFICIENTE STIMATO
<b>Coefficiente di rivalutazione</b>		1	
<b>Coefficiente individuale</b>	Vedasi Allegato 89		

(\*) Le variabili contabili (XC) sono utilizzate in stima come  $LN[1+XC/(N^{\circ}addetti \times 1.000)]$  o  $LN[1+MIN\{XC/(N^{\circ}addetti \times 1.000), quota\ valore\ in\ migliaia\ pro\ capite\}]$


(\*\*) Le variabili numeriche (XN) sono utilizzate in stima come  $LN[1+XN/(N^{\circ}addetti)]$  o  $LN[1+MIN\{XN/(N^{\circ}addetti), quota\ valore\ pro\ capite\}]$

(\*\*\*) La variabile relativa al numero degli addetti è utilizzata in stima come  $LN(1+N^{\circ}addetti)$

(\*\*\*\*) Ciascuna variabile (XS) del prodotto è utilizzata in stima come  $LN(1+XS)$

Le variabili dipendenti sono utilizzate in stima come  $LN[1+YC/(N^{\circ}addetti \times 1.000)]$ , dove: YC è uguale a Ricavi oppure Compensi oppure Valore aggiunto.

Le misure di ciclo settoriale relative al periodo di imposta di applicazione saranno pubblicate con apposito Decreto ai sensi dell'art. 9-bis comma 2 del DL 50 del 24 aprile 2017 convertito nella Legge n. 96 del 21 giugno 2017.







### SUB ALLEGATO 25.C - FUNZIONE "VALORE AGGIUNTO PER ADDETTO"

Di seguito viene riportato l'elenco delle variabili e dei coefficienti della funzione di regressione "Valore aggiunto per addetto", con la spiegazione dei coefficienti.


	VARIABILI		COEFFICIENTE	INTERPRETAZIONE DEL COEFFICIENTE STIMATO
<b>INPUT PRODUTTIVI</b>	Ammortamenti per beni mobili strumentali	(*)	0,127122782779337	Un aumento dell'1% della variabile determina un aumento dello 0,13% del VA stimato
	Costo del venduto e per la produzione di servizi, quota fino a 385.000 euro per addetto	(*)	0,031977189547065	Un aumento dell'1% della variabile determina un aumento dello 0,03% del VA stimato
	Spese per lavoro dipendente al netto dei compensi corrisposti ai soci per l'attività di amministratore, quota fino a 350.000 euro per addetto	(*)	0,065642526737437	Un aumento dell'1% della variabile determina un aumento dello 0,07% del VA stimato
	Costo per servizi al netto dei compensi corrisposti ai soci per l'attività di amministratore (società ed enti soggetti all'Ires) + Canoni per beni mobili acquisiti in dipendenza di contratti di locazione non finanziaria e di noleggio, quota fino a 375.000 euro per addetto	(*)	0,074614276346467	Un aumento dell'1% della variabile determina un aumento dello 0,07% del VA stimato
	Valore dei beni strumentali, quota fino a 700.000 euro per addetto	(*)	0,059422816935664	Un aumento dell'1% della variabile determina un aumento dello 0,06% del VA stimato



	VARIABILI		COEFFICIENTE	INTERPRETAZIONE DEL COEFFICIENTE STIMATO
	Quota dei Collaboratori familiari e dei Soci, escluso il primo, e/o associati		0,407127771634892	Un aumento dell'1% della variabile determina un aumento dello 0,41% del VA stimato
<b>VARIABILI STRUTTURALI</b>	Periodo d'imposta 2020		-0,049114091868391	In corrispondenza del periodo d'imposta 2020 si ha una flessione del 4,91% del VA stimato
	Cooperativa		-0,081576543302	La condizione di 'Cooperativa' determina una diminuzione dell'8,16% del VA stimato
	Pensionato titolare della ditta individuale con numero di Addetti non superiore a due		-0,167546486465361	La condizione di 'Pensionato titolare della ditta individuale con numero di Addetti non superiore a due' determina una diminuzione del 16,75% del VA stimato
<b>MODELLI DI BUSINESS (MoB)</b>	Probabilità di appartenenza al MoB 1 — Imprese che offrono prevalentemente servizi logistici relativi alla distribuzione delle merci		-0,185018235517137	L'appartenenza al MoB determina una diminuzione del 18,50% del VA stimato
	Probabilità di appartenenza al MoB 2 — Imprese che svolgono prevalentemente altre attività connesse ai trasporti		-0,248259012326142	L'appartenenza al MoB determina una diminuzione del 24,83% del VA stimato
	Probabilità di appartenenza al MoB 3 — Imprese che offrono prevalentemente magazzini frigoriferi per conto terzi		-0,352297030403854	L'appartenenza al MoB determina una diminuzione del 35,23% del VA stimato




	VARIABILI		COEFFICIENTE	INTERPRETAZIONE DEL COEFFICIENTE STIMATO
	Probabilità di appartenenza al MoB 4 — Imprese che offrono prevalentemente servizi a terra negli aeroporti		-0,260342213672631	L'appartenenza al MoB determina una diminuzione del 26,03% del VA stimato
	Probabilità di appartenenza al MoB 6 — Imprese che svolgono prevalentemente attività di trasporto aereo di passeggeri		-0,394540363212216	L'appartenenza al MoB determina una diminuzione del 39,45% del VA stimato
	Probabilità di appartenenza al MoB 8 — Imprese che svolgono prevalentemente attività di movimento merci relativo ai trasporti non terrestri		-0,215165504309298	L'appartenenza al MoB determina una diminuzione del 21,52% del VA stimato
<b>MISURE DI CICLO DI SETTORE</b>	Tasso di occupazione a livello regionale		0,003810008988762	Una diminuzione di un punto della variabile determina una flessione dello 0,38% del VA stimato
	Tassi di interesse bancari (prestiti alle imprese) — Banca d'Italia		-0,029251039053102	Un aumento di un punto della variabile determina una flessione del 2,93% del VA stimato
	Andamento della media dei ricavi per codice ATECO		0,445729995953812	Una diminuzione dell'1% della variabile di ciclo economico determina una flessione dello 0,45% del VA stimato



	VARIABILI		COEFFICIENTE	INTERPRETAZIONE DEL COEFFICIENTE STIMATO
<b>ECONOMIE DI SCALA E/O SOSTITUZIONE</b>	(Spese per lavoro dipendente al netto dei compensi corrisposti ai soci per l'attività di amministratore) x (Costo per servizi al netto dei compensi corrisposti ai soci per l'attività di amministratore (società ed enti soggetti all'Ires) + Canoni per beni mobili acquisiti in dipendenza di contratti di locazione non finanziaria e di noleggio)	(***)	-0,000632049980351	Un aumento dell'1% della variabile determina una diminuzione dello 0,001% del VA stimato
	(Valore dei beni strumentali) x (Spese per lavoro dipendente al netto dei compensi corrisposti ai soci per l'attività di amministratore)	(***)	-0,001499646166596	Un aumento dell'1% della variabile determina una diminuzione dello 0,001% del VA stimato
	(Spese per lavoro dipendente al netto dei compensi corrisposti ai soci per l'attività di amministratore, quota fino a 350.000 euro per addetto) elevato a 2	(*)	0,081733746908033	Un aumento dell'1% della variabile determina un aumento dello 0,08% del VA stimato
<b>INTERCETTA</b>	Valore dell'intercetta del modello di stima		1,726261845587116	
<b>Coefficiente di rivalutazione</b>			1,044490471579666	
<b>Coefficiente individuale</b>	Vedasi Allegato 89			

(\*) Le variabili contabili (XC) sono utilizzate in stima come  $LN[1 + XC / (N^{\text{addetti}} \times 1.000)]$  o  $LN[1 + \text{MIN}[XC / (N^{\text{addetti}} \times 1.000)]]$ , quota valore in migliaia pro capite]



(\*\*) Le variabili numeriche (XN) sono utilizzate in stima come  $LN[1+XN/(N^{\circ}addetti)]$  o  $LN[1+MIN\{XN/(N^{\circ}addetti), \text{ quota valore pro capite}\}]$

(\*\*\*) La variabile relativa al numero degli addetti è utilizzata in stima come  $LN(1+N^{\circ}addetti)$

(\*\*\*\*) Ciascuna variabile (XS) del prodotto è utilizzata in stima come  $LN(1+XS)$

Le variabili dipendenti sono utilizzate in stima come  $LN[1+YC/(N^{\circ}addetti \times 1.000)]$ , dove: YC è uguale a Ricavi oppure Compensi oppure Valore aggiunto.

Le misure di ciclo settoriale relative al periodo di imposta di applicazione saranno pubblicate con apposito Decreto ai sensi dell'art. 9-bis comma 2 del DL 50 del 24 aprile 2017 convertito nella Legge n. 96 del 21 giugno 2017.



---

## SUB ALLEGATO 25.D - FORMULE DELLE VARIABILI E DEGLI INDICATORI

---

Di seguito sono riportate le formule delle variabili e degli indicatori economico-contabili utilizzati nell'ISA CG01U:

**Addetti <sup>12</sup> (ditte individuali)** = Titolare + Numero dipendenti + Numero collaboratori coordinati e continuativi che prestano attività prevalentemente nell'impresa + Numero collaboratori dell'impresa familiare e coniuge dell'azienda coniugale + Numero familiari diversi che prestano attività nell'impresa + Numero associati in partecipazione.

**Addetti (società)** = Numero dipendenti + Numero collaboratori coordinati e continuativi che prestano attività prevalentemente nell'impresa + Numero familiari diversi che prestano attività nell'impresa + Numero associati in partecipazione + Numero soci amministratori + Numero soci non amministratori + Numero amministratori non soci.

**Addetti non dipendenti <sup>13</sup> (ditte individuali)** = Titolare + Numero collaboratori dell'impresa familiare e coniuge dell'azienda coniugale + Numero familiari diversi che prestano attività nell'impresa + Numero associati in partecipazione.

**Addetti non dipendenti (società)** = Numero familiari diversi che prestano attività nell'impresa + Numero associati in partecipazione + Numero soci amministratori + Numero soci non amministratori + Numero amministratori non soci.

**Altre attività connesse ai trasporti** = Tipologia dei servizi offerti: Servizi radio taxi + Altre attività.

**Ammortamenti per beni mobili strumentali, al netto dei beni di costo unitario non superiore a 516,46 euro** = Ammortamenti per beni mobili strumentali - Spese per l'acquisto di beni strumentali mobili di costo unitario non superiore a 516,46 euro.

**Cooperativa** = 1 se Cooperativa (1= a mutualità prevalente; 2= altra cooperativa) è maggiore di zero; altrimenti assume valore pari a zero.

**Costi produttivi** = Costo del venduto e per la produzione di servizi + Costo per servizi - Compensi corrisposti ai soci per l'attività di amministratore (società ed enti soggetti all'IRES) + Canoni per beni mobili acquisiti in dipendenza di contratti di locazione non finanziaria e di noleggio + Spese per lavoro dipendente e per altre prestazioni diverse da lavoro dipendente afferenti l'attività dell'impresa - Compensi corrisposti ai soci per l'attività di amministratore (società di persone).

---

<sup>12</sup>Il titolare è pari a uno. Il numero collaboratori dell'impresa familiare e coniuge dell'azienda coniugale, il numero familiari diversi che prestano attività nell'impresa, il numero associati in partecipazione, il numero soci amministratori e il numero soci non amministratori sono pari alla relativa percentuale di lavoro prestatore diviso 100. Il numero collaboratori coordinati e continuativi che prestano attività prevalentemente nell'impresa, il numero amministratori non soci e il titolare sono rideterminati in base alla durata dell'attività pari al numero di mesi di attività nel corso del periodo di imposta diviso 12.

Il numero addetti non può essere inferiore a ("Numero di mesi di attività nel corso del periodo di imposta" diviso 12).

<sup>13</sup>Il titolare è pari a uno. Il numero collaboratori dell'impresa familiare e coniuge dell'azienda coniugale, il numero familiari diversi che prestano attività nell'impresa, il numero associati in partecipazione, il numero soci amministratori e il numero soci non amministratori sono pari alla relativa percentuale di lavoro prestatore diviso 100. Il numero amministratori non soci e il titolare sono rideterminati in base alla durata dell'attività pari al numero di mesi di attività nel corso del periodo di imposta diviso 12. Se il numero addetti non dipendenti è inferiore a "Numero di mesi di attività nel corso del periodo d'imposta" diviso 12, allora il numero addetti non dipendenti è pari al valore massimo tra (numero addetti non dipendenti) e (titolare - Numero dipendenti).



**Costi residuali di gestione** = Oneri diversi di gestione ed altre componenti negative - Perdite su crediti - Utili spettanti agli associati in partecipazione con apporti di solo lavoro - Maggiorazioni fiscali - Componenti negativi derivanti da trasferimenti di azienda o di rami di azienda - Minusvalenze derivanti da operazioni di riconversione produttiva, ristrutturazione o ridimensionamento produttivo, espropri o nazionalizzazioni di beni, alienazione di beni non strumentali all'attività produttiva - Quote di accantonamento annuale al TFR per forme pensionistiche complementari e somme erogate agli iscritti ai fondi di previdenza del personale dipendente - Oneri per imposte e tasse.

**Costi totali** = Costi produttivi + Oneri diversi di gestione ed altre componenti negative - Perdite su crediti - Utili spettanti agli associati in partecipazione con apporti di solo lavoro - Maggiorazioni fiscali - Componenti negativi derivanti da trasferimenti di azienda o di rami di azienda - Minusvalenze derivanti da operazioni di riconversione produttiva, ristrutturazione o ridimensionamento produttivo, espropri o nazionalizzazioni di beni, alienazione di beni non strumentali all'attività produttiva - Quote di accantonamento annuale al TFR per forme pensionistiche complementari e somme erogate agli iscritti ai fondi di previdenza del personale dipendente - Oneri per imposte e tasse.

**Costo del venduto e per la produzione di servizi** <sup>14</sup>= [Esistenze iniziali relative a merci, prodotti finiti, materie prime e sussidiarie, semilavorati e ai servizi non di durata ultrannuale + Costi per l'acquisto di materie prime, sussidiarie, semilavorati e merci e per la produzione di servizi - Beni distrutti o sottratti relativi a materie prime, sussidiarie, semilavorati, merci e prodotti finiti] - Rimanenze finali relative a merci, prodotti finiti, materie prime e sussidiarie, semilavorati e ai servizi non di durata ultrannuale.

**Margine operativo lordo** = Valore aggiunto - (Spese per lavoro dipendente e per altre prestazioni diverse da lavoro dipendente afferenti l'attività dell'impresa - Spese per prestazioni rese da professionisti esterni - Compensi corrisposti ai soci per l'attività di amministratore (società di persone)).

**Movimento merci** = Tipologia dei servizi offerti: Movimento merci relativo ai trasporti terrestri (stradali, ferroviari, ecc.) + Movimento merci relativo ai trasporti non terrestri (aerei, marittimi e fluviali).

**Numero dipendenti** = (Numero delle giornate retribuite - Numero delle giornate di sospensione, C.I.G. e simili del personale dipendente) diviso 312.

**Oneri finanziari netti** = Interessi e altri oneri finanziari - Risultato della gestione finanziaria.

**Periodo d'imposta 2020** = 1 nel periodo d'imposta 2020; altrimenti la variabile assume valore zero.

**Prevalenza di attività dei servizi a terra negli aeroporti** = Tipologia dei servizi offerti: Attività dei servizi a terra negli aeroporti se Attività dei servizi a terra negli aeroporti è pari a Valore massimo tipologia dei servizi offerti; altrimenti assume valore pari a zero.

**Prevalenza di magazzini frigoriferi per conto terzi** = Tipologia dei servizi offerti: Magazzini frigoriferi per conto terzi se Magazzini frigoriferi per conto terzi è pari a Valore massimo tipologia dei servizi offerti; altrimenti assume valore pari a zero.

<sup>14</sup>Ad esclusione dell'utilizzo nell'ambito dell'indicatore elementare di anomalia relativo al "costo del venduto e per la produzione di servizi", se la variabile è minore di zero, viene posta uguale a zero.





**Prevalenza di movimento merci** = Movimento merci se Movimento merci è pari a Valore massimo tipologia dei servizi offerti; altrimenti assume valore pari a zero.

**Prevalenza di pianificazione, coordinamento, monitoraggio dei servizi di trasporto terrestre** = Tipologia dei servizi offerti: Pianificazione, coordinamento, monitoraggio dei servizi di trasporto terrestre se Pianificazione, coordinamento, monitoraggio dei servizi di trasporto terrestre è pari a Valore massimo tipologia dei servizi offerti; altrimenti assume valore pari a zero.

**Prevalenza di servizi di scorta per trasporti eccezionali** = Tipologia dei servizi offerti: Servizi di scorta per trasporti eccezionali se Servizi di scorta per trasporti eccezionali è pari a Valore massimo tipologia dei servizi offerti; altrimenti assume valore pari a zero.

**Prevalenza di servizi logistici relativi alla distribuzione delle merci** = Tipologia dei servizi offerti: Servizi logistici relativi alla distribuzione delle merci se Servizi logistici relativi alla distribuzione delle merci è pari a Valore massimo tipologia dei servizi offerti; altrimenti assume valore pari a zero.

**Prevalenza di trasporto aereo di passeggeri** = Tipologia dei servizi offerti: Trasporto aereo di passeggeri se Trasporto aereo di passeggeri è pari a Valore massimo tipologia dei servizi offerti; altrimenti assume valore pari a zero.

**Quota dei Collaboratori familiari e dei Soci, escluso il primo, e/o associati** = [Numero collaboratori dell'impresa familiare e coniuge dell'azienda coniugale + Numero familiari diversi che prestano attività nell'impresa + Numero associati in partecipazione + (Numero soci amministratori + Numero soci non amministratori) escluso il primo socio<sup>15</sup>]/(Addetti).

**Quota giornate di sospensione, C.I.G. e simili del personale dipendente** = (Numero giornate di sospensione, C.I.G. e simili del personale dipendente / (Addetti x 312)).


**Quota numero Dipendenti** = (Addetti - Addetti non dipendenti) / Addetti.

**Reddito** = Risultato ordinario + Altri proventi considerati ricavi di cui alla lettera f) dell'art. 85, comma 1, del TUIR + Altri proventi e componenti positivi - Oneri diversi di gestione ed altre componenti negative di cui componenti negativi derivanti da trasferimenti di azienda o di rami di azienda - Oneri diversi di gestione ed altre componenti negative di cui minusvalenze derivanti da operazioni di riconversione produttiva, ristrutturazione o ridimensionamento produttivo, espropri o nazionalizzazioni di beni, alienazione di beni non strumentali all'attività produttiva.

**Reddito operativo** = Margine operativo lordo - Ammortamenti - Accantonamenti.

**Reddito operativo lordo** = Reddito operativo + Ammortamenti + Canoni per beni mobili acquisiti in dipendenza di contratti di locazione finanziaria, ad esclusione dei canoni di leasing fiscalmente deducibili oltre il periodo di durata del contratto.

<sup>15</sup>Il primo socio è rideterminato in base alla durata dell'attività pari al numero di mesi dell'attività nel corso del periodo d'imposta diviso 12. La somma del numero soci non può essere inferiore a ("Numero di mesi di attività nel corso del periodo d'imposta" diviso 12).





**Ricavi** = Ricavi di cui ai commi 1 (Lett. a) e b)) e 2 dell'art. 85 del TUIR + (Altri proventi considerati ricavi - Altri proventi considerati ricavi di cui alla lettera f) dell'art. 85, comma 1, del TUIR) + Rimanenze finali relative ad opere, forniture e servizi di durata ultrannuale - Esistenze iniziali relative ad opere, forniture e servizi di durata ultrannuale + Ulteriori componenti positivi per migliorare il profilo di affidabilità.

**Risultato ordinario** = Reddito operativo + Risultato della gestione finanziaria - Interessi e altri oneri finanziari + Incrementi di immobilizzazioni per lavori interni.

**Tasso di occupazione a livello regionale**

La variabile è la media, per tutte le unità locali compilate, dei singoli indicatori regionali.

Un'unità locale è compilata se il comune dell'unità locale è compilato.

Se non risulta compilata alcuna unità locale occorre far riferimento al comune del domicilio fiscale qualora presente.

**Valore aggiunto** = Ricavi - [(Costo del venduto e per la produzione di servizi) + (Costo per servizi - Compensi corrisposti ai soci per l'attività di amministratore (società ed enti soggetti all'IRES)) + Costo per il godimento di beni di terzi (canoni di locazione finanziaria e non finanziaria, di noleggio, ecc.) + Spese per prestazioni rese da professionisti esterni + (Oneri diversi di gestione ed altre componenti negative - Utili spettanti agli associati in partecipazione con apporti di solo lavoro - Maggiorazioni fiscali - Componenti negativi derivanti da trasferimenti di azienda o di rami di azienda - Minusvalenze derivanti da operazioni di riconversione produttiva, ristrutturazione o ridimensionamento produttivo, espropri o nazionalizzazioni di beni, alienazione di beni non strumentali all'attività produttiva)].

**Valore dei beni strumentali** = La variabile è rideterminata in base alla durata dell'attività pari al numero di mesi di attività nel corso del periodo di imposta diviso 12.

**Valore dei beni strumentali mobili in proprietà, al netto dei beni di costo unitario non superiore a 516,46 euro** = Valore dei beni strumentali - Valore relativo a beni acquisiti in dipendenza di contratti di locazione finanziaria - Spese per l'acquisto di beni strumentali mobili di costo unitario non superiore a 516,46 euro.

**Valore massimo tipologia dei servizi offerti** = Valore massimo tra (Movimento merci, Tipologia dei servizi offerti: Magazzini frigoriferi per conto terzi, Servizi logistici relativi alla distribuzione delle merci, Trasporto aereo di passeggeri, Servizi di scorta per trasporti eccezionali, Pianificazione, coordinamento, monitoraggio dei servizi di trasporto terrestre, Attività dei servizi a terra negli aeroporti, Altre attività connesse ai trasporti).



# ALLEGATO 26


---

## NOTA TECNICA E METODOLOGICA

### INDICE SINTETICO DI AFFIDABILITÀ FISCALE

CG02U

ATTIVITÀ AGRITURISTICHE



---

## APPLICAZIONE DELL'ISA

---

L'indice sintetico di affidabilità fiscale (ISA) esprime un giudizio di sintesi sull'affidabilità dei comportamenti fiscali del soggetto.

L'ISA è calcolato come media aritmetica di un insieme d'indicatori elementari e rappresenta il posizionamento del contribuente rispetto a tali indicatori attribuendo al soggetto un valore di sintesi, in scala da 1 a 10, dei singoli indicatori elementari: più basso sarà il valore dell'indice, minore sarà l'affidabilità fiscale del soggetto, più alto sarà il valore, più alta sarà l'attendibilità fiscale del soggetto.


I contribuenti interessati possono indicare ulteriori componenti positivi non risultanti dalle scritture contabili, che concorrono al calcolo degli indicatori elementari, per migliorare il proprio profilo di affidabilità fiscale.

Le attività economiche (ATECO 2007) oggetto dell'indice sintetico di affidabilità fiscale CG02U sono di seguito riportate:

- 55.20.52 - Attività di alloggio connesse alle aziende agricole
- 56.10.12 - Attività di ristorazione connesse alle aziende agricole

I criteri generali seguiti per la costruzione dell'indice sintetico di affidabilità fiscale CG02U sono riportati nell'**Allegato 88**.

Di seguito sono rappresentate le modalità di calcolo dell'indice sintetico di affidabilità fiscale CG02U per l'applicazione al singolo contribuente dal periodo di imposta 2022.



---

## MODELLI DI BUSINESS

---


Ai fini della definizione degli indicatori elementari, i contribuenti interessati all'applicazione dell'ISA CG02U sono classificati in gruppi omogenei che presentano al loro interno caratteristiche il più possibile simili in termini di modalità di operare sul mercato in base al "Modello di Business" (MoB) adottato.

I modelli di business rappresentano la struttura della catena del valore alla base del processo di produzione del bene o del servizio e sono espressione delle differenze fondamentali che derivano dalle diverse articolazioni organizzative con cui tale processo viene effettuato o da specifiche competenze.

Per l'ISA CG02U i MoB individuati sono i seguenti (la numerosità indicata è riferita alle imprese della base dati di costruzione, p.i. 2020):

- **Mob 1 - Agriturismi che offrono prevalentemente ristorazione** (Numerosità: 593);
- **Mob 2 - Agriturismi che generalmente affiancano all'offerta di alloggio e/o ristorazione servizi integrati** (Numerosità: 1.102). Si tratta di imprese che oltre alle attività principali spesso offrono ai propri clienti servizi integrati quali ad esempio: vendita di prodotti agricoli di diretta produzione, attività ricreative, culturali, sportive, didattiche ed escursionistiche;
- **Mob 3 - Agriturismi che offrono prevalentemente alloggio e ristorazione** (Numerosità: 389);
- **Mob 4 - Agriturismi che offrono prevalentemente alloggio in unità abitative indipendenti** (Numerosità: 640). Si tratta di imprese che generalmente ospitano i propri clienti in strutture dotate di servizi igienici e di cucina autonomi (monolocali, bilocali, ecc.);
- **Mob 5 - Agriturismi che offrono prevalentemente alloggio in unità abitative non indipendenti** (Numerosità: 673). Si tratta di imprese che generalmente ospitano i propri clienti in camere che possono essere dotate o meno di servizi igienici;
- **Mob 6 - Agriturismi che offrono prevalentemente alloggio all'aperto** (Numerosità: 199). Si tratta generalmente di agriturismo che, oltre ad ospitare i propri clienti in piazzole di sosta, spesso offrono l'alloggio in unità abitative indipendenti e non indipendenti.

Per la descrizione degli elementi che permettono l'assegnazione del contribuente ai MoB si rimanda al **Sub Allegato 26.A**.



---

## INDICATORI ELEMENTARI

---

Gli indicatori elementari utilizzati ai fini del calcolo dell'indice sintetico di affidabilità fiscale per l'ISA CG02U sono differenziati **in due gruppi**:

1. **Indicatori elementari di affidabilità.** Tali indicatori individuano l'attendibilità di relazioni e rapporti tra grandezze di natura contabile e strutturale, tipici del settore e/o del modello organizzativo di riferimento, all'interno di specifici intervalli di valori su una scala da 1 a 10.

A questo gruppo appartengono gli indicatori elementari:

- Ricavi per addetto;
- Valore aggiunto per addetto;
- Reddito per addetto.

2. **Indicatori elementari di anomalia.** Tali indicatori segnalano la presenza di profili contabili e/o gestionali atipici rispetto al settore e/o al modello organizzativo di riferimento o evidenziano incongruenze riconducibili ad ingiustificati disallineamenti tra le informazioni dichiarate nei modelli di rilevazione dei dati per l'applicazione degli ISA, ovvero tra queste e le informazioni presenti nei modelli dichiarativi e/o in altre banche dati, con riferimento a diverse annualità d'imposta. Gli indicatori partecipano al calcolo dell'indice sintetico di affidabilità fiscale soltanto quando l'anomalia è presente; trattandosi di indicatori riferibili unicamente ad anomalie, il relativo punteggio di affidabilità fiscale viene misurato o con una scala da 1 a 5 o con il valore 1 che evidenzia la presenza di una grave anomalia.

A questo gruppo appartengono gli indicatori elementari suddivisi nelle successive sezioni:

### **Gestione caratteristica:**

- Costo del venduto e per la produzione di servizi negativo;
- Corrispondenza delle esistenze di prodotti finiti, materie prime e merci con le relative rimanenze;
- Corrispondenza delle esistenze di opere e servizi di durata ultrannuale con le relative rimanenze;
- Copertura delle spese per dipendente;
- Analisi dell'apporto di lavoro delle figure non dipendenti;
- Assenza del numero di associati in partecipazione in presenza dei relativi utili;
- Margine operativo lordo negativo.

### **Gestione dei beni strumentali:**



- Incidenza degli ammortamenti;
- Incidenza dei costi per beni mobili acquisiti in dipendenza di contratti per locazione finanziaria.

**Redditività:**

- Reddito operativo negativo;
- Risultato ordinario negativo.


**Gestione extra-caratteristica:**

- Incidenza degli accantonamenti;
- Incidenza degli oneri finanziari netti sul reddito operativo lordo.

**Attività non inerenti:**

- Tipologia di attività: Pesca e acquacoltura > 50% dei ricavi.

Le formule delle variabili e degli indicatori sono riportate nel **Sub Allegato 26.D**.



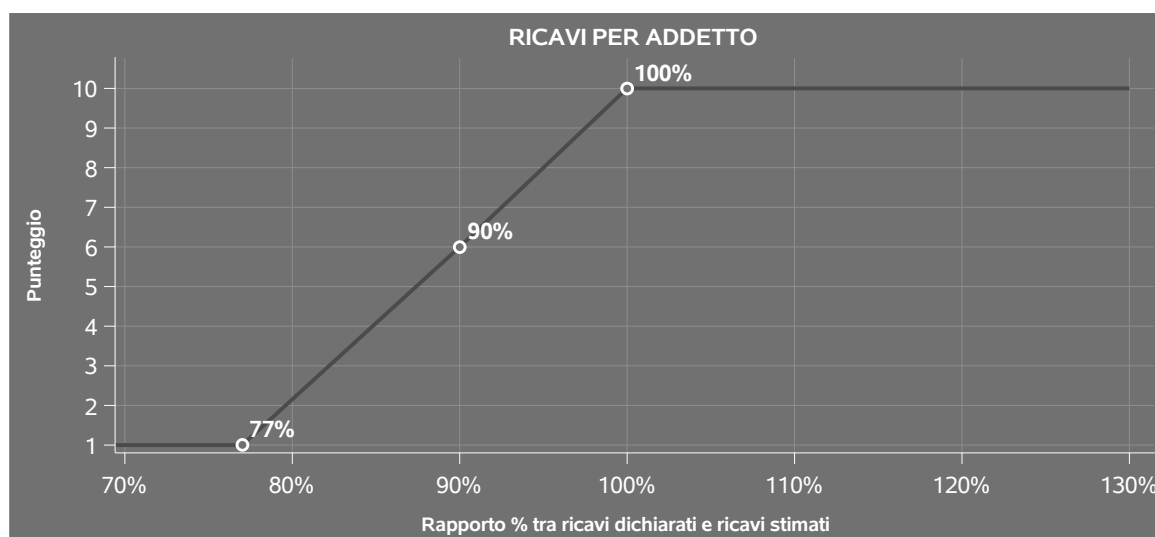
## INDICATORI ELEMENTARI DI AFFIDABILITÀ

### RICAVI PER ADDETTO

L'indicatore misura l'affidabilità dell'ammontare di ricavi che un'impresa consegue attraverso il processo produttivo con riferimento al contributo di ciascun addetto.

L'indicatore è calcolato come rapporto tra i ricavi dichiarati per addetto e i ricavi per addetto stimati.

A tale indicatore viene associato un punteggio che varia su una scala da 1 a 10. Quando i ricavi dichiarati sono maggiori o uguali rispetto a quelli stimati, ovvero il rapporto tra i ricavi dichiarati e i ricavi stimati presenta un valore pari o superiore ad 1, il punteggio assume valore 10; quando il citato rapporto presenta un valore pari o inferiore alla corrispondente soglia minima di riferimento<sup>1</sup>, il punteggio assume valore 1; quando tale rapporto presenta un valore compreso nell'intervallo tra la soglia minima e massima di riferimento, il punteggio è modulato<sup>2</sup> fra 1 e 10. Nel seguente grafico, per semplicità di rappresentazione, i valori sono rappresentati in forma percentuale approssimata all'intero.




I ricavi stimati sono determinati sulla base di una funzione di regressione dei "Ricavi per addetto" i cui coefficienti e la relativa interpretazione sono riportati nel **Sub Allegato 26.B**.

La stima dei "Ricavi per addetto" è personalizzata per singolo contribuente sulla base di uno specifico "coefficiente individuale", che misura le differenze nella produttività delle imprese (ad

<sup>1</sup>La soglia minima di riferimento è pari a  $\exp(-0,26720)$ , ovvero l'esponenziale dell'errore standard (sigma), con segno negativo, dei residui della funzione di stima dei ricavi per addetto.

<sup>2</sup>Punteggio =  $1+9x\{[\text{indicatore} - \exp(-\text{sigma})]/[1 - \exp(-\text{sigma})]\}$



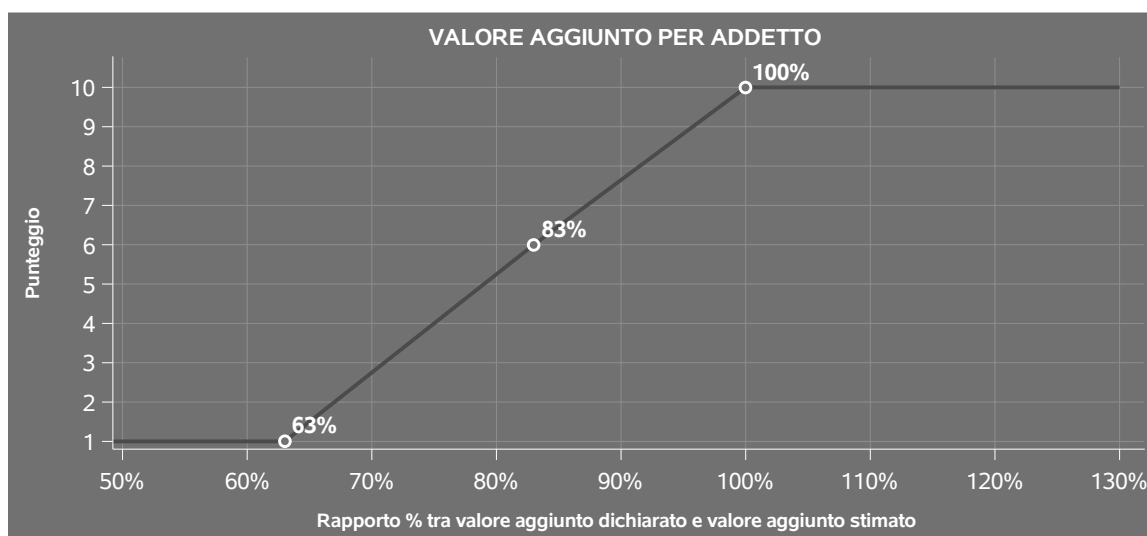
esempio, dovute a diverse abilità manageriali, potere di mercato, ecc.) e che risulta calcolato sulla base dei dati delle otto annualità di imposta precedenti relativi al medesimo contribuente. I criteri per la determinazione del coefficiente individuale sono riportati nell'**Allegato 89**.

## VALORE AGGIUNTO PER ADDETTO

L'indicatore misura l'affidabilità del valore aggiunto creato con riferimento al contributo di ciascun addetto.

L'indicatore è calcolato come rapporto tra il valore aggiunto dichiarato per addetto e il valore aggiunto per addetto stimato.

A tale indicatore viene associato un punteggio che varia su una scala da 1 a 10. Quando il valore aggiunto dichiarato è maggiore o uguale rispetto a quello stimato, ovvero il rapporto tra il valore aggiunto dichiarato e il valore aggiunto stimato presenta un valore pari o superiore ad 1, il punteggio assume valore 10; quando il citato rapporto presenta un valore pari o inferiore alla corrispondente soglia minima di riferimento<sup>3</sup>, il punteggio assume valore 1; quando tale rapporto presenta un valore compreso nell'intervallo tra la soglia minima e massima di riferimento, il punteggio è modulato<sup>4</sup> fra 1 e 10. Nel seguente grafico, per semplicità di rappresentazione, i valori sono rappresentati in forma percentuale approssimata all'intero.



Il valore aggiunto stimato è determinato sulla base di una funzione di regressione del "Valore aggiunto per addetto" i cui coefficienti e la relativa interpretazione sono riportati nel **Sub Allegato 26.C**.

<sup>3</sup>La soglia minima di riferimento è pari a  $\exp(-0,46406)$ , ovvero l'esponenziale dell'errore standard (sigma), con segno negativo, dei residui della funzione di stima del valore aggiunto per addetto.

<sup>4</sup>Punteggio =  $1+9 \times \frac{[\text{indicatore} - \exp(-\text{sigma})]}{[1 - \exp(-\text{sigma})]}$





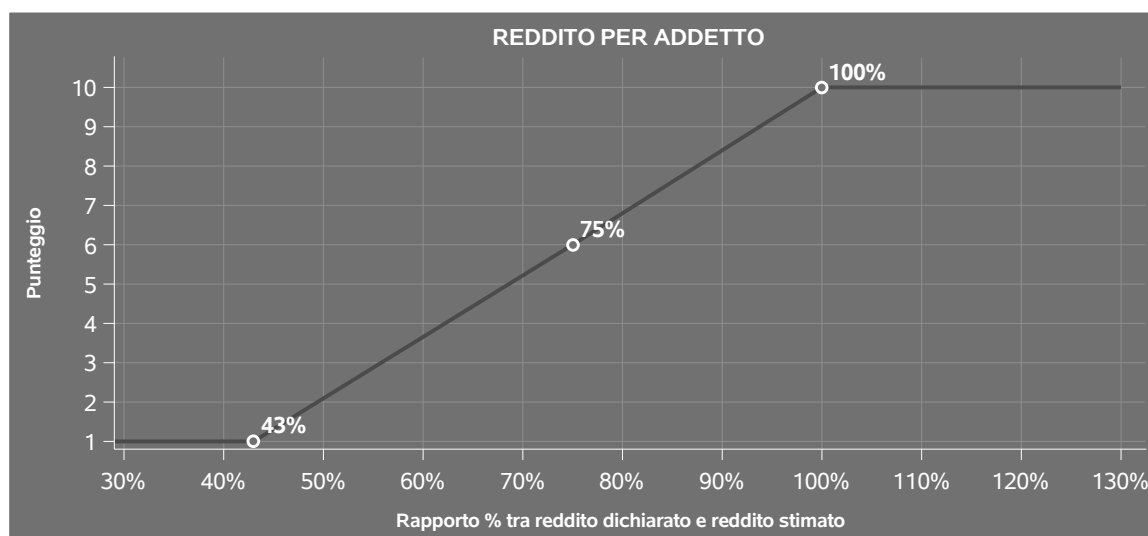
La stima del "Valore aggiunto per addetto" è personalizzata per singolo contribuente sulla base di uno specifico "coefficiente individuale", che misura le differenze nella produttività delle imprese (ad esempio, dovute a diverse abilità manageriali, potere di mercato, ecc.) e che risulta calcolato sulla base dei dati delle otto annualità di imposta precedenti relativi al medesimo contribuente. I criteri per la determinazione del coefficiente individuale sono riportati nell'**Allegato 89**.

## REDDITO PER ADDETTO

L'indicatore misura l'affidabilità del reddito che un soggetto economico realizza in un determinato periodo di tempo con riferimento al contributo di ciascun addetto.

L'indicatore è calcolato come rapporto tra il reddito dichiarato per addetto e il reddito per addetto stimato.

A tale indicatore viene associato un punteggio che varia su una scala da 1 a 10. Quando il reddito dichiarato è maggiore o uguale rispetto a quello stimato ovvero il rapporto tra reddito dichiarato e reddito stimato presenta un valore pari o superiore ad 1, il punteggio assume valore 10; quando il citato rapporto presenta un valore pari o inferiore alla corrispondente soglia minima di riferimento<sup>5</sup> o il reddito dichiarato è negativo, il punteggio assume valore 1; quando tale rapporto presenta un valore compreso nell'intervallo tra la soglia minima e massima di riferimento, il punteggio è modulato<sup>6</sup> fra 1 e 10. Nel seguente grafico, per semplicità di rappresentazione, i valori sono rappresentati in forma percentuale approssimata all'intero.



Il reddito stimato è pari alla somma del reddito dichiarato e dell'eventuale maggior valore aggiunto stimato.

<sup>5</sup>La soglia minima di riferimento è pari a  $\exp(-0,84952)$ , ovvero l'esponenziale della deviazione standard ( $\sigma$ ), con segno negativo, del logaritmo del rapporto tra reddito per addetto dichiarato e reddito per addetto dichiarato più la differenza tra valore aggiunto per addetto stimato e dichiarato.

<sup>6</sup>Punteggio =  $1+9 \times \frac{\text{indicatore} - \exp(-\sigma)}{1 - \exp(-\sigma)}$



---

## INDICATORI ELEMENTARI DI ANOMALIA

---

### GESTIONE CARATTERISTICA

#### **COSTO DEL VENDUTO E PER LA PRODUZIONE DI SERVIZI NEGATIVO**

L'indicatore evidenzia situazioni di anomalia relative al costo del venduto e per la produzione di servizi.

Nel caso in cui tale costo sia negativo, l'indicatore è **applicato** e il relativo punteggio assume valore 1.

#### **CORRISPONDENZA DELLE ESISTENZE DI PRODOTTI FINITI, MATERIE PRIME E MERCI CON LE RELATIVE RIMANENZE**

L'indicatore monitora la corrispondenza tra il valore delle "Esistenze iniziali relative a merci, prodotti finiti, materie prime e sussidiarie, semilavorati e ai servizi non di durata ultrannuale", comprensive di quelle relative a prodotti soggetti ad aggio o ricavo fisso, e le relative rimanenze finali dichiarate per il periodo di imposta precedente.

Nel caso in cui la differenza, in valore assoluto, tra i due importi sia superiore a 100 euro più il 5% delle rimanenze finali dell'anno precedente, l'indicatore è **applicato** e il relativo punteggio assume valore 1.

L'indicatore è **applicabile** solo se per il periodo di imposta precedente il contribuente ha applicato gli indici sintetici di affidabilità fiscale per una attività di impresa.

#### **CORRISPONDENZA DELLE ESISTENZE DI OPERE E SERVIZI DI DURATA ULTRANNUALE CON LE RELATIVE RIMANENZE**

L'indicatore monitora la corrispondenza tra il valore delle "Esistenze iniziali relative ad opere, forniture e servizi di durata ultrannuale" e le relative rimanenze finali dichiarate per il periodo di imposta precedente.

Nel caso in cui la differenza, in valore assoluto, tra i due importi sia superiore a 100 euro più il 5% delle rimanenze finali dell'anno precedente, l'indicatore è **applicato** e il relativo punteggio assume valore 1.

L'indicatore è **applicabile** solo se per il periodo di imposta precedente il contribuente ha applicato gli indici sintetici di affidabilità fiscale per una attività di impresa.



## COPERTURA DELLE SPESE PER DIPENDENTE

L'indicatore verifica che l'impresa generi un valore aggiunto per addetto coerente con le spese per dipendente.

L'indicatore è **calcolato** come rapporto tra le spese per dipendente e il valore aggiunto per addetto<sup>7</sup>. Le spese per dipendente sono calcolate come rapporto tra le "Spese per lavoro dipendente e per altre prestazioni diverse da lavoro dipendente afferenti l'attività dell'impresa", al netto delle "Spese per prestazioni rese da professionisti esterni", delle "Spese per collaboratori coordinati e continuativi" e delle "Spese per compensi corrisposti ai soci per l'attività di amministratore (società di persone)", e il numero dipendenti.

Nel caso in cui il rapporto tra le spese per dipendente e il valore aggiunto per addetto assuma valori superiori all'unità l'indicatore è **applicato** e il relativo punteggio assume valore 1.

## ANALISI DELL'APPORTO DI LAVORO DELLE FIGURE NON DIPENDENTI

L'indicatore monitora la corretta compilazione dell'apporto di lavoro delle figure non dipendenti.


A tal fine, per ciascuna figura di addetto non dipendente (collaboratori familiari, familiari diversi, associati in partecipazione, soci amministratori, soci non amministratori) e a seconda della natura giuridica dell'impresa di appartenenza, è stato definito un valore percentuale minimo di apporto di lavoro per addetto, differenziato per numero di addetti per figura di addetto non dipendente (si veda la tabella seguente).

Tale valore rappresenta la soglia minima di riferimento dell'apporto di lavoro delle figure non dipendenti.

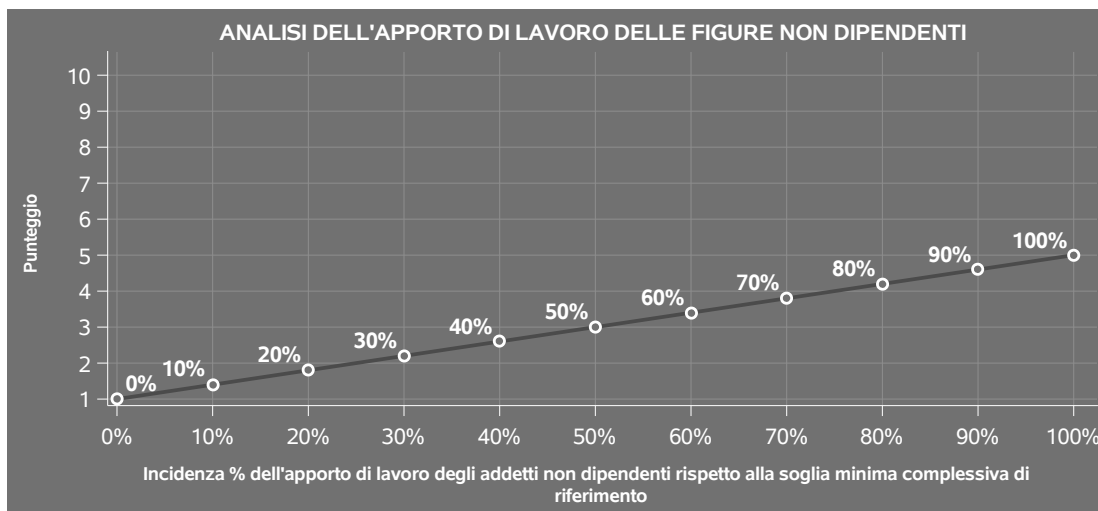
**Soglia minima percentuale di apporto di lavoro per addetto delle figure non dipendenti**

NATURA GIURIDICA	Numero addetti per figura	COLLABORATORI FAMILIARI	FAMILIARI DIVERSI	ASSOCIATI IN PARTECIPAZIONE	SOCI AMMINISTRATORI	SOCI NON AMMINISTRATORI
Persone fisiche	1	50	30	10		
	2	50	30	8		
	3	50	30	5		
	4	50	30	3		
	5	50	30	2		
	>5	50	30	1		
Società di persone	1		30	10	100	20
	2		30	8	75	15
	3		30	5	67	13
	4		30	3	63	13
	5		30	2	60	8
	>5		30	1	50	4
Società di capitali e enti non commerciali	1		30	10	50	10
	2		30	8	38	8
	3		30	5	33	5
	4		30	3	31	3
	5		30	2	28	2
	>5		30	1	16	1

<sup>7</sup>Quando il denominatore dell'indicatore "Copertura delle spese per dipendente" è non positivo, l'indicatore **non è applicato**.



Nel caso in cui la percentuale complessiva di apporto di lavoro degli addetti non dipendenti dichiarata sia inferiore alla soglia minima complessiva di riferimento, l'indicatore è **applicato** e il relativo punteggio<sup>8</sup> assume un valore compreso tra 1 e 5, come da grafico successivo.



### ASSENZA DEL NUMERO DI ASSOCIATI IN PARTECIPAZIONE IN PRESENZA DEI RELATIVI UTILI

L'indicatore evidenzia situazioni di anomalia nei casi di mancata dichiarazione dell'apporto di lavoro degli "Associati in partecipazione" in presenza degli "Utili spettanti agli associati in partecipazione con apporti di solo lavoro".


Nel caso in cui si verifichi tale anomalia, l'indicatore è **applicato** e il relativo punteggio assume valore 1.

### MARGINE OPERATIVO LORDO NEGATIVO

L'indicatore evidenzia situazioni di anomalia relative al margine operativo lordo.

Nel caso in cui detto margine sia negativo e il valore aggiunto sia positivo, l'indicatore è **applicato** e il relativo punteggio assume valore 1.

<sup>8</sup>Punteggio =  $1 + 4 \times (\text{apporto di lavoro degli addetti non dipendenti} / \text{soglia minima complessiva di riferimento})$



## GESTIONE DEI BENI STRUMENTALI

### INCIDENZA DEGLI AMMORTAMENTI

L'indicatore verifica la coerenza tra ammortamenti per beni mobili strumentali e relativo valore.

L'indicatore è **calcolato** come rapporto percentuale tra gli ammortamenti per beni mobili strumentali, al netto dei beni di costo unitario non superiore a 516,46 euro e il valore dei beni strumentali mobili in proprietà, al netto dei beni di costo unitario non superiore a 516,46 euro, parametrato alla quota di mesi di attività nel corso del periodo di imposta (numero di mesi di attività nel corso del periodo di imposta / 12).

Nel caso in cui il valore dell'indicatore sia superiore al valore della soglia massima di riferimento (**25%**), l'indicatore è **applicato** e il relativo punteggio assume valore 1.

Qualora l'importo degli ammortamenti per beni mobili strumentali, al netto dei beni di costo unitario non superiore a 516,46 euro, sia positivo e il valore dei beni strumentali mobili in proprietà, al netto dei beni di costo unitario non superiore a 516,46 euro, sia pari a zero, l'indicatore è **applicato** e il relativo punteggio assume valore 1.

### INCIDENZA DEI COSTI PER BENI MOBILI ACQUISITI IN DIPENDENZA DI CONTRATTI PER LOCAZIONE FINANZIARIA

L'indicatore verifica la coerenza tra canoni di leasing e valore dei relativi beni strumentali acquisiti in leasing.

L'indicatore è **calcolato** come rapporto percentuale tra i "Canoni per beni mobili acquisiti in dipendenza di contratti di locazione finanziaria, ad esclusione dei canoni di leasing fiscalmente deducibili oltre il periodo di durata del contratto", e il "Valore dei beni strumentali mobili relativo a beni acquisiti in dipendenza di contratti di locazione finanziaria", parametrato alla quota di mesi di attività nel corso del periodo di imposta (numero di mesi di attività nel corso del periodo di imposta/12).

Nel caso in cui il valore dell'indicatore sia superiore al valore della soglia massima di riferimento (**55%**), l'indicatore è **applicato** e il relativo punteggio assume valore 1.

Qualora i "Canoni per beni mobili acquisiti in dipendenza di contratti di locazione finanziaria, ad esclusione dei canoni di leasing fiscalmente deducibili oltre il periodo di durata del contratto", siano positivi e il "Valore dei beni strumentali mobili relativo a beni acquisiti in dipendenza di contratti di locazione finanziaria" sia pari a zero, l'indicatore è **applicato** e il relativo punteggio assume valore 1.



## REDDITIVITÀ

### REDDITO OPERATIVO NEGATIVO

L'indicatore intercetta le situazioni in cui il reddito operativo è minore di zero.

Qualora si verifichi questa condizione e il margine operativo lordo sia positivo, l'indicatore è **applicato** e il relativo punteggio assume valore 1.

### RISULTATO ORDINARIO NEGATIVO

L'indicatore intercetta le situazioni in cui il risultato ordinario è minore di zero.

Qualora si verifichi questa condizione, l'indicatore è **applicato** e il relativo punteggio assume valore 1.

## GESTIONE EXTRA-CARATTERISTICA

### INCIDENZA DEGLI ACCANTONAMENTI


L'indicatore verifica la plausibilità degli accantonamenti rispetto alla capacità dell'impresa di produrre reddito attraverso la propria gestione caratteristica.

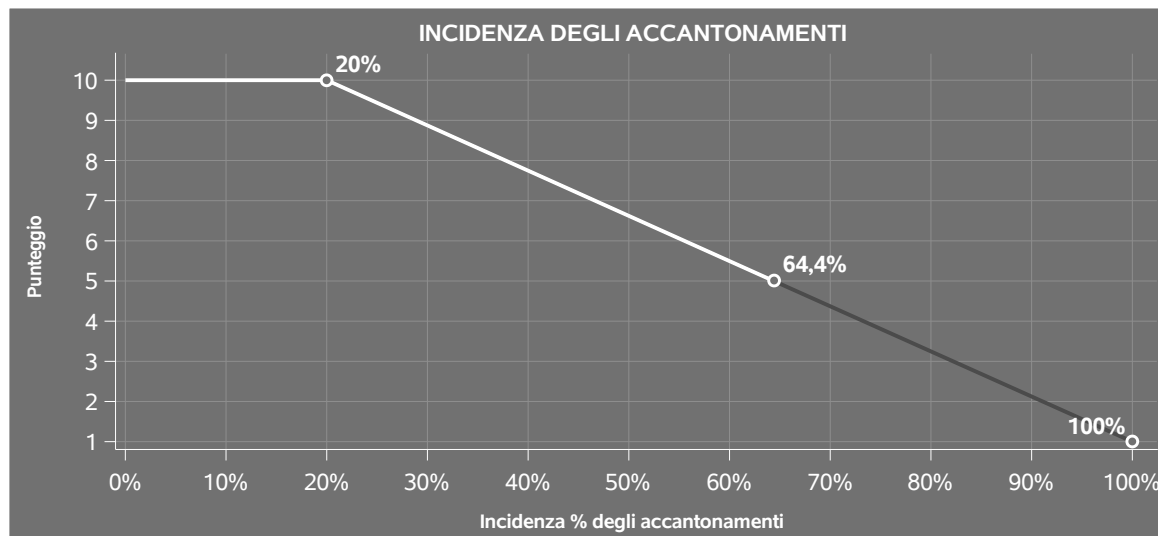
L'indicatore è **calcolato** come rapporto percentuale tra gli "Accantonamenti" e il margine operativo lordo.

Qualora gli "Accantonamenti" siano uguali a zero, l'indicatore non è **applicabile**.

All'indicatore "Incidenza degli accantonamenti" viene associato un punteggio che varia su una scala da 1 a 10. Quando l'indicatore presenta un valore pari o inferiore alla corrispondente soglia minima di riferimento (**20%**), il punteggio assume valore 10; quando l'indicatore presenta un valore pari o superiore alla corrispondente soglia massima di riferimento (**100%**), il punteggio assume valore 1; quando l'indicatore presenta un valore compreso nell'intervallo tra la soglia minima e massima di riferimento, il punteggio è modulato<sup>9</sup> fra 1 e 10.

<sup>9</sup>Punteggio =  $10 - 9 \times \frac{(\text{indicatore} - \text{soglia minima})}{(\text{soglia massima} - \text{soglia minima})}$





L'indicatore è **applicato** quando il relativo punteggio è non superiore a 5.

Qualora il margine operativo lordo sia non positivo, l'indicatore è **applicato** ed assume punteggio pari ad 1.

### INCIDENZA DEGLI ONERI FINANZIARI NETTI SUL REDDITO OPERATIVO LORDO

L'indicatore verifica la plausibilità dell'indebitamento finanziario dell'impresa, permettendo di evidenziare eventuali squilibri tra la gestione operativa (comprensiva di ammortamenti e canoni per beni mobili acquisiti in dipendenza di contratti di locazione finanziaria) e la gestione finanziaria.

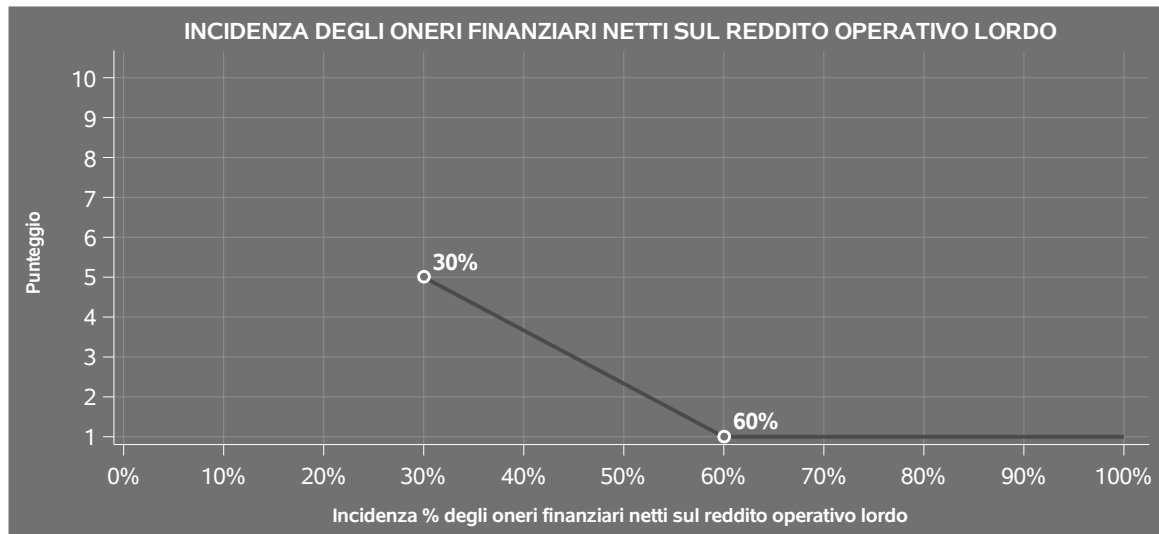
L'indicatore è **calcolato** come rapporto percentuale tra gli oneri finanziari netti e il reddito operativo lordo.

Qualora gli oneri finanziari netti siano non positivi, l'indicatore non è **applicabile**.

All'indicatore "Incidenza degli oneri finanziari netti sul reddito operativo lordo" viene associato un punteggio che varia su una scala da 1 a 5. Quando l'indicatore presenta un valore pari o superiore alla corrispondente soglia massima di riferimento (**60%**) il punteggio assume valore 1; quando l'indicatore presenta un valore superiore alla soglia minima (**30%**) e inferiore alla soglia massima di riferimento, il punteggio è modulato<sup>10</sup> fra 1 e 5.

<sup>10</sup>Punteggio = 5 - 4 x [(indicatore - soglia minima)/(soglia massima - soglia minima)]





Qualora il reddito operativo lordo sia non positivo l'indicatore è **applicato** e assume punteggio pari ad 1.

In assenza di anomalia, l'indicatore non è applicato e il relativo punteggio di affidabilità non è calcolato.

## ATTIVITÀ NON INERENTI

Gli indicatori di questa tipologia individuano situazioni in cui il contribuente svolge in prevalenza attività economiche non rientranti nell'ambito di applicazione dell'ISA di riferimento.

Di seguito sono riportate le attività non inerenti.

### **TIPOLOGIA DI ATTIVITÀ: PESCA E ACQUACOLTURA > 50% DEI RICAVI**

Qualora il contribuente abbia indicato di derivare più del 50% dei ricavi dalla "Pesca e acquacoltura", l'indicatore è **applicato** e il punteggio è pari a 1.





## SUB ALLEGATI


### SUB ALLEGATO 26.A - ASSEGNAZIONE AI MOB

In fase di applicazione, per l'assegnazione dei contribuenti ai MoB viene utilizzata una combinazione di due tecniche statistiche di tipo multivariato (analisi fattoriali e modelli di mistura finita) che utilizza le seguenti variabili:

Analisi fattoriale	Nome variabile	Descrizione variabile
<b>Gamma dell'offerta</b>	ATT_RISTOR_NORIC	Ristoro (somministrazione di alimenti e bevande)
	ATT_RICETT_NORIS	Attività ricettiva/alloggio (pernottamento con o senza prima colazione, mezza pensione e pensione completa)
	ATT_RISTO_RICETT	Attività ricettiva/alloggio e ristoro
	ATT_RICREATIVE	Attività ricreative, culturali, sportive, didattiche, escursionistiche
	ATT_VEN_AGRI_DIR_PROD	Vendita di prodotti agricoli di diretta produzione
<b>Servizi offerti</b>	MAXRIC_UNITA_ABIT_DIP	Percentuale di presenze in unità abitative non indipendenti destinate all'offerta di alloggio (camere dotate e non di servizi igienici)
	MAXRIC_UNITA_ABIT_IND	Percentuale di presenze in unità abitative indipendenti dotate di servizi igienici e di cucina autonomi destinate all'offerta di alloggio (monolocali, bilocali, ecc.)
	MAXRIC_PIAZZOLA	Percentuale di presenze in piazzole con e senza posto auto (agricampeggio)

Sulla base di tali variabili, il contribuente viene assegnato ad uno o più MoB attraverso l'attribuzione di una probabilità di appartenenza, come descritto nell'**Allegato 88**.


Le matrici ed i vettori per il calcolo delle probabilità di appartenenza ai MoB sono riportati nell'**Allegato 90**.




### SUB ALLEGATO 26.B - FUNZIONE "RICAVI PER ADDETTO"

Di seguito viene riportato l'elenco delle variabili e dei coefficienti della funzione di regressione "Ricavi per addetto", con la spiegazione dei coefficienti.


	VARIABILI		COEFFICIENTE	INTERPRETAZIONE DEL COEFFICIENTE STIMATO
<b>INPUT PRODUTTIVI</b>	Ammortamenti per beni mobili strumentali	(*)	0,085704998996164	Un aumento dell'1% della variabile determina un aumento dello 0,09% del Ricavo stimato
	Canoni relativi a beni mobili acquisiti in dipendenza di contratti di locazione finanziaria	(*)	0,036078520898665	Un aumento dell'1% della variabile determina un aumento dello 0,04% del Ricavo stimato
	Costo del venduto e per la produzione di servizi	(*)	0,44759657512011	Un aumento dell'1% della variabile determina un aumento dello 0,45% del Ricavo stimato
	Spese per lavoro dipendente al netto dei compensi corrisposti ai soci per l'attività di amministratore	(*)	0,160818745019735	Un aumento dell'1% della variabile determina un aumento dello 0,16% del Ricavo stimato
	Costo per servizi al netto dei compensi corrisposti ai soci per l'attività di amministratore (società ed enti soggetti all'IRES) + Canoni per beni mobili acquisiti in dipendenza di contratti di locazione non finanziaria e di noleggio	(*)	0,257959006094428	Un aumento dell'1% della variabile determina un aumento dello 0,26% del Ricavo stimato



	VARIABILI		COEFFICIENTE	INTERPRETAZIONE DEL COEFFICIENTE STIMATO
	Valore dei beni strumentali	(*)	0,084136000772305	Un aumento dell'1% della variabile determina un aumento dello 0,08% del Ricavo stimato
<b>VARIABILI STRUTTURALI</b>	Stagionalità fino a 6 mesi		-0,042100853135149	La condizione di 'Stagionalità fino a 6 mesi' determina una diminuzione del 4,21% del Ricavo stimato
	Periodo d'imposta 2020		-0,084754503006257	In corrispondenza del periodo d'imposta 2020 si ha una flessione dell'8,48% del Ricavo stimato
	Pensionato titolare della ditta individuale con numero di Addetti non superiore a due		-0,03851996079668	La condizione di 'Pensionato titolare della ditta individuale con numero di Addetti non superiore a due' determina una diminuzione del 3,85% del Ricavo stimato
	Totale Presenze nette	(**)	0,019452232221903	Un aumento dell'1% della variabile determina un aumento dello 0,02% del Ricavo stimato
<b>MODELLI DI BUSINESS (MoB)</b>	Probabilità di appartenenza al Mob 1 — Agriturismi che offrono prevalentemente ristorazione		0,047960567651527	L'appartenenza al MoB determina un aumento del 4,80% del Ricavo stimato
	Probabilità di appartenenza al Mob 5 — Agriturismi che offrono prevalentemente alloggio in unità abitative non indipendenti		-0,020632308230004	L'appartenenza al MoB determina una diminuzione del 2,06% del Ricavo stimato



	VARIABILI		COEFFICIENTE	INTERPRETAZIONE DEL COEFFICIENTE STIMATO
<b>VARIABILI TERRITORIALI</b>	Indice di concentrazione dell'offerta a livello provinciale		-0,025356928104422	La localizzazione nelle province a più alto Indice di concentrazione dell'offerta a livello provinciale determina una flessione del 2,54% del Ricavo stimato
	Indice di concentrazione della domanda a livello provinciale		0,036415164212097	La localizzazione nelle province a più alto Indice di concentrazione della domanda a livello provinciale determina un aumento del 3,64% del Ricavo stimato
	Territorialità del livello del reddito medio imponibile ai fini dell'addizionale IRPEF, a livello comunale		0,398786363080001	La localizzazione nei comuni a più alto livello secondo la territorialità considerata determina un aumento del 39,88% del Ricavo stimato
<b>MISURE DI CICLO DI SETTORE</b>	Andamento della media dei ricavi per codice ATECO		0,114912513441117	Una diminuzione dell'1% della variabile di ciclo economico determina una flessione dello 0,11% del Ricavo stimato
<b>ECONOMIE DI SCALA E/O SOSTITUZIONE</b>	Addetti	(***)	-0,095376511056753	Un aumento dell'1% della variabile determina una diminuzione dello 0,10% del Ricavo stimato
	(Costo del venduto e per la produzione di servizi) x (Valore dei beni strumentali)	(***)	-0,002650472138608	Un aumento dell'1% della variabile determina una diminuzione dello 0,003% del Ricavo stimato
	(Valore dei beni strumentali) x (Spese per lavoro dipendente al netto dei compensi corrisposti ai soci per l'attività di amministratore)	(***)	-0,001228599134687	Un aumento dell'1% della variabile determina una diminuzione dello 0,001% del Ricavo stimato



VARIABILI	COEFFICIENTE	INTERPRETAZIONE DEL COEFFICIENTE STIMATO
<b>INTERCETTA</b> Valore dell'intercetta del modello di stima	1,517004230846032	
<b>Coefficiente di rivalutazione</b>	1	
<b>Coefficiente individuale</b> Vedasi Allegato 89		

(\*) Le variabili contabili (XC) sono utilizzate in stima come  $LN[1+XC/(N^{\circ}addetti \times 1.000)]$  o  $LN[1+MIN\{XC/(N^{\circ}addetti \times 1.000), quota\ valore\ in\ migliaia\ pro\ capite\}]$


(\*\*) Le variabili numeriche (XN) sono utilizzate in stima come  $LN[1+XN/(N^{\circ}addetti)]$  o  $LN[1+MIN\{XN/(N^{\circ}addetti), quota\ valore\ pro\ capite\}]$

(\*\*\*) La variabile relativa al numero degli addetti è utilizzata in stima come  $LN(1+N^{\circ}addetti)$

(\*\*\*\*) Ciascuna variabile (XS) del prodotto è utilizzata in stima come  $LN(1+XS)$

Le variabili dipendenti sono utilizzate in stima come  $LN[1+YC/(N^{\circ}addetti \times 1.000)]$ , dove: YC è uguale a Ricavi oppure Compensi oppure Valore aggiunto.


Le misure di ciclo settoriale e l'indice di concentrazione della domanda/offerta relativi al periodo di imposta di applicazione saranno pubblicate con apposito Decreto ai sensi dell'art. 9-bis comma 2 del DL 50 del 24 aprile 2017 convertito nella Legge n. 96 del 21 giugno 2017.




### SUB ALLEGATO 26.C - FUNZIONE "VALORE AGGIUNTO PER ADDETTO"

Di seguito viene riportato l'elenco delle variabili e dei coefficienti della funzione di regressione "Valore aggiunto per addetto", con la spiegazione dei coefficienti.

	VARIABILI	COEFFICIENTE	INTERPRETAZIONE DEL COEFFICIENTE STIMATO
<b>INPUT PRODUTTIVI</b>	Ammortamenti per beni mobili strumentali	(*) 0,16189992763672	Un aumento dell'1% della variabile determina un aumento dello 0,16% del VA stimato
	Canoni relativi a beni mobili acquisiti in dipendenza di contratti di locazione finanziaria	(*) -0,045594497188625	Un aumento dell'1% della variabile determina una diminuzione dello 0,05% del VA stimato
	Costo del venduto e per la produzione di servizi	(*) 0,245352560542042	Un aumento dell'1% della variabile determina un aumento dello 0,25% del VA stimato
	Costo per servizi al netto dei compensi corrisposti ai soci per l'attività di amministratore (società ed enti soggetti all'IRES) + Canoni per beni mobili acquisiti in dipendenza di contratti di locazione non finanziaria e di noleggio	(*) 0,098855122202545	Un aumento dell'1% della variabile determina un aumento dello 0,10% del VA stimato
	Spese per lavoro dipendente al netto dei compensi corrisposti ai soci per l'attività di amministratore	(*) 0,358260445090979	Un aumento dell'1% della variabile determina un aumento dello 0,36% del VA stimato




	VARIABILI		COEFFICIENTE	INTERPRETAZIONE DEL COEFFICIENTE STIMATO
	Valore dei beni strumentali	(*)	0,097331312766182	Un aumento dell'1% della variabile determina un aumento dello 0,10% del VA stimato
<b>VARIABILI STRUTTURALI</b>	Stagionalità fino a 6 mesi		-0,057799112502861	La condizione di 'Stagionalità fino a 6 mesi' determina una diminuzione del 5,78% del VA stimato
	Tariffe medie applicate unità abitative indipendenti		0,170709460829154	L'applicazione delle Tariffe massime determina un aumento del 17,07% del VA stimato
	Servizi offerti dall'agriturismo che offre alloggio: Pernottamento con o senza prima colazione / 100		0,103295972347205	Un aumento dell'1% della variabile determina un aumento dello 0,10% del VA stimato
	Pensionato titolare della ditta individuale con numero di Addetti non superiore a due		-0,067902220655253	La condizione di 'Pensionato titolare della ditta individuale con numero di Addetti non superiore a due' determina una diminuzione del 6,79% del VA stimato
	Tariffe medie applicate unità abitative non indipendenti		0,10777790884057	L'applicazione delle Tariffe massime determina un aumento del 10,78% del VA stimato
	Tariffa media applicata pasti		0,05998740469886	L'applicazione delle Tariffe massime determina un aumento del 6,00% del VA stimato
	Periodo d'imposta 2020		-0,30131981217863	In corrispondenza del periodo d'imposta 2020 si ha una flessione del 30,13% del VA stimato





	VARIABILI		COEFFICIENTE	INTERPRETAZIONE DEL COEFFICIENTE STIMATO
	Cooperativa		-0,197617911716395	La condizione di 'Cooperativa' determina una diminuzione del 19,76% del VA stimato
<b>MODELLI DI BUSINESS (MoB)</b>	Probabilità di appartenenza al Mob 1 — Agriturismi che offrono prevalentemente ristorazione		0,043388424536835	L'appartenenza al MoB determina un aumento del 4,34% del VA stimato
	Probabilità di appartenenza al Mob 6 — Agriturismi che offrono prevalentemente alloggio all'aperto		0,069917267484721	L'appartenenza al MoB determina un aumento del 6,99% del VA stimato
<b>VARIABILI TERRITORIALI</b>	Indice di concentrazione dell'offerta a livello provinciale		-0,02487630968222	La localizzazione nelle province a più alto Indice di concentrazione dell'offerta a livello provinciale determina una flessione del 2,49% del VA stimato
	Indice di concentrazione della domanda a livello provinciale		0,045123393127671	La localizzazione nelle province a più alto Indice di concentrazione della domanda a livello provinciale determina un aumento del 4,51% del VA stimato
<b>MISURE DI CICLO DI SETTORE</b>	Tassi di interesse bancari (prestiti alle imprese) — Banca d'Italia		-0,059851975538314	Un aumento di un punto della variabile determina una flessione del 5,99% del VA stimato
<b>ECONOMIE DI SCALA E/O SOSTITUZIONE</b>	Addetti	(***)	-0,142790450642516	Un aumento dell'1% della variabile determina una diminuzione dello 0,14% del VA stimato
	(Costo del venduto e per la produzione di servizi) x (Valore dei beni strumentali)	(****)	-0,001745049711056	Un aumento dell'1% della variabile determina una diminuzione dello 0,002% del VA stimato





	VARIABILI		COEFFICIENTE	INTERPRETAZIONE DEL COEFFICIENTE STIMATO
	(Valore dei beni strumentali) x (Spese per lavoro dipendente al netto dei compensi corrisposti ai soci per l'attività di amministratore)	(***)	-0,002435043459446	Un aumento dell'1% della variabile determina una diminuzione dello 0,002% del VA stimato
	(Costo del venduto e per la produzione di servizi) x (Spese per lavoro dipendente al netto dei compensi corrisposti ai soci per l'attività di amministratore)	(***)	-0,001212611563717	Un aumento dell'1% della variabile determina una diminuzione dello 0,001% del VA stimato
<b>INTERCETTA</b>	Valore dell'intercetta del modello di stima		1,552453926631362	
<b>Coefficiente di rivalutazione</b>			1,054253166390725	
<b>Coefficiente individuale</b>	Vedasi Allegato 89			

(\*) Le variabili contabili (XC) sono utilizzate in stima come  $LN[1 + XC / (N^{\circ} \text{addetti} \times 1.000)]$  o  $LN[1 + \text{MIN}[XC / (N^{\circ} \text{addetti} \times 1.000), \text{quota valore in migliaia pro capite}]]$


(\*\*) Le variabili numeriche (XN) sono utilizzate in stima come  $LN[1 + XN / (N^{\circ} \text{addetti})]$  o  $LN[1 + \text{MIN}[XN / (N^{\circ} \text{addetti}), \text{quota valore pro capite}]]$

(\*\*\*) La variabile relativa al numero degli addetti è utilizzata in stima come  $LN(1 + N^{\circ} \text{addetti})$

(\*\*\*\*) Ciascuna variabile (XS) del prodotto è utilizzata in stima come  $LN(1 + XS)$

Le variabili dipendenti sono utilizzate in stima come  $LN[1 + YC / (N^{\circ} \text{addetti} \times 1.000)]$ , dove: YC è uguale a Ricavi oppure Compensi oppure Valore aggiunto.

Le misure di ciclo settoriale e l'indice di concentrazione della domanda/offerta relativi al periodo di imposta di applicazione saranno pubblicate con apposito Decreto ai sensi dell'art. 9-bis comma 2 del DL 50 del 24 aprile 2017 convertito nella Legge n. 96 del 21 giugno 2017.



---

## SUB ALLEGATO 26.D - FORMULE DELLE VARIABILI E DEGLI INDICATORI

---

Di seguito sono riportate le formule delle variabili e degli indicatori economico-contabili utilizzati nell'ISA CG02U:

**Addetti <sup>11</sup> (ditte individuali)** = Titolare + Numero dipendenti + Numero collaboratori coordinati e continuativi che prestano attività prevalentemente nell'impresa + Numero collaboratori dell'impresa familiare e coniuge dell'azienda coniugale + Numero familiari diversi che prestano attività nell'impresa + Numero associati in partecipazione.

**Addetti (società)** = Numero dipendenti + Numero collaboratori coordinati e continuativi che prestano attività prevalentemente nell'impresa + Numero familiari diversi che prestano attività nell'impresa + Numero associati in partecipazione + Numero soci amministratori + Numero soci non amministratori + Numero amministratori non soci.

**Ammortamenti per beni mobili strumentali, al netto dei beni di costo unitario non superiore a 516,46 euro** = Ammortamenti per beni mobili strumentali - Spese per l'acquisto di beni strumentali mobili di costo unitario non superiore a 516,46 euro.

**Attività ricettiva/alloggio e ristoro** = [(Tipologia di attività: Attività ricettiva/alloggio (pernottamento con o senza prima colazione, mezza pensione e pensione completa)) \* (Tipologia di attività: Ristoro (somministrazione di alimenti e bevande quando non compresi in C01)) diviso 100].

**Attività ricettiva/alloggio (pernottamento con o senza prima colazione, mezza pensione e pensione completa)** = [(Tipologia di attività: Attività ricettiva/alloggio (pernottamento con o senza prima colazione, mezza pensione e pensione completa)) \* (100 - Tipologia di attività: Ristoro (somministrazione di alimenti e bevande quando non compresi in C01)) diviso 100].


**Cooperativa** = 1 se Cooperativa (1= a mutualità prevalente; 2= altra cooperativa) è maggiore di zero; altrimenti assume valore pari a zero.

**Costo del venduto e per la produzione di servizi <sup>12</sup>** = [Esistenze iniziali relative a merci, prodotti finiti, materie prime e sussidiarie, semilavorati e ai servizi non di durata ultrannuale + Costi per l'acquisto di materie prime, sussidiarie, semilavorati e merci e per la produzione di servizi - Beni distrutti o sottratti relativi a materie prime, sussidiarie, semilavorati, merci e prodotti finiti] - Rimanenze finali relative a merci, prodotti finiti, materie prime e sussidiarie, semilavorati e ai servizi non di durata ultrannuale.

**Giorni di apertura** = Valore massimo, per tutte le unità locali, del numero dei Giorni di apertura dell'esercizio nel periodo d'imposta.

<sup>11</sup>Il titolare è pari a uno. Il numero collaboratori dell'impresa familiare e coniuge dell'azienda coniugale, il numero familiari diversi che prestano attività nell'impresa, il numero associati in partecipazione, il numero soci amministratori e il numero soci non amministratori sono pari alla relativa percentuale di lavoro prestato diviso 100. Il numero collaboratori coordinati e continuativi che prestano attività prevalentemente nell'impresa, il numero amministratori non soci e il titolare sono rideterminati in base alla durata dell'attività pari al numero di mesi di attività nel corso del periodo di imposta diviso 12. Il numero addetti non può essere inferiore a ("Numero di mesi di attività nel corso del periodo di imposta" diviso 12).

<sup>12</sup>Ad esclusione dell'utilizzo nell'ambito dell'indicatore elementare di anomalia relativo al "costo del venduto e per la produzione di servizi", se la variabile è minore di zero, viene posta uguale a zero.



**Indice di concentrazione della domanda a livello provinciale** = Totale Ricavi delle imprese delle attività relative ai codici Ateco dell'ISA CGO2U per abitante a livello provinciale diviso il Totale Ricavi delle imprese delle attività relative ai codici Ateco dell'ISA CGO2U per abitante a livello nazionale<sup>13</sup>.

La variabile è la media, per tutte le unità locali compilate, dei singoli indici di concentrazione provinciali, con pesi dati dalla variabile "Percentuale dei ricavi derivanti dall'unità locale". Nel caso in cui la somma della "Percentuale dei ricavi derivanti dall'unità locale" per tutte le unità locali compilate è diversa da 100, la variabile è la media, per tutte le unità locali compilate, dei singoli indici di concentrazione provinciali.

Un'unità locale è compilata se il comune dell'unità locale è compilato.

Se non risulta compilata alcuna unità locale occorre far riferimento al comune del domicilio fiscale qualora presente.

**Indice di concentrazione dell'offerta a livello provinciale** = Numero totale di imprese delle attività relative ai codici Ateco dell'ISA CGO2U per abitante a livello provinciale diviso il Numero Totale di imprese delle attività relative ai codici Ateco dell'ISA CGO2U per abitante a livello nazionale<sup>14</sup>.

La variabile è la media, per tutte le unità locali compilate, dei singoli indici di concentrazione provinciali, con pesi dati dalla variabile "Percentuale dei ricavi derivanti dall'unità locale". Nel caso in cui la somma della "Percentuale dei ricavi derivanti dall'unità locale" per tutte le unità locali compilate è diversa da 100, la variabile è la media, per tutte le unità locali compilate, dei singoli indici di concentrazione provinciali.

Un'unità locale è compilata se il comune dell'unità locale è compilato.

Se non risulta compilata alcuna unità locale occorre far riferimento al comune del domicilio fiscale qualora presente.

**Margine operativo lordo** = Valore aggiunto - (Spese per lavoro dipendente e per altre prestazioni diverse da lavoro dipendente afferenti l'attività dell'impresa - Spese per prestazioni rese da professionisti esterni - Compensi corrisposti ai soci per l'attività di amministratore (società di persone)).

**Numero dipendenti** = (Numero delle giornate retribuite - Numero delle giornate di sospensione, C.I.G. e simili del personale dipendente) diviso 312.

**Oneri finanziari netti** = Interessi e altri oneri finanziari - Risultato della gestione finanziaria.


**Percentuale dei ricavi derivanti dalle unità locali che somministrano i pasti** = Somma di Percentuale dei ricavi derivanti dall'unità locale per le unità locali con almeno una Tariffa dei pasti somministrati: Pasto completo (ad esclusione delle bevande) impostata.

**Percentuale di presenze in piazzole con e senza posto auto (agricampeggio)** = Valore massimo della variabile Agriturismo autorizzato all'offerta di alloggio incluso l'agricampeggio: Piazzole con e senza posto auto (agricampeggio), per tutte le unità locali con il valore della Percentuale dei ricavi derivanti dall'unità locale pari a Percentuale massima dei ricavi derivanti dalle unità locali; altrimenti assume valore pari a zero.

**Percentuale di presenze in unità abitative indipendenti dotate di servizi igienici e di cucina autonomi destinate all'offerta di alloggio (monolocali, bilocali, ecc.)** = Valore massimo della variabile Agriturismo autorizzato all'offerta di alloggio incluso l'agricampeggio: Unità abitative indipendenti dotate di servizi igienici e di cucina autonomi destinate

<sup>13</sup>Il numero degli abitanti a livello provinciale e a livello nazionale è stato desunto da FONTE ISTAT.

<sup>14</sup>Il numero degli abitanti a livello provinciale e a livello nazionale è stato desunto da FONTE ISTAT.



all'offerta di alloggio (monocali, bilocali, ecc.), per tutte le unità locali con il valore della Percentuale dei ricavi derivanti dall'unità locale pari a Percentuale massima dei ricavi derivanti dalle unità locali; altrimenti assume valore pari a zero.

**Percentuale di presenze in unità abitative non indipendenti destinate all'offerta di alloggio (camere dotate e non di servizi igienici)** = Valore massimo della variabile Agriturismo autorizzato all'offerta di alloggio incluso l'agricampeggio: Unità abitative non indipendenti destinate all'offerta di alloggio (camere dotate e non di servizi igienici), per tutte le unità locali con il valore della Percentuale dei ricavi derivanti dall'unità locale pari a Percentuale massima dei ricavi derivanti dalle unità locali; altrimenti assume valore pari a zero.

**Percentuale massima dei ricavi derivanti dalle unità locali** = Valore massimo, per tutte le unità locali, della Percentuale dei ricavi derivanti dall'unità locale.

**Periodo d'imposta 2020** = 1 nel periodo d'imposta 2020; altrimenti la variabile assume valore zero.

**Peso bilocali** = Valore minimo tra [1, Tariffe massime giornaliere delle unità abitative indipendenti: Bilocali/354], se Agriturismo autorizzato all'offerta di alloggio incluso l'agricampeggio: Unità abitative indipendenti dotate di servizi igienici e di cucina autonomi destinate all'offerta di alloggio (monocali, bilocali, ecc.) è maggiore di 0; altrimenti assume valore pari a zero.


**Peso cinque locali e oltre** = Valore minimo tra [1, Tariffe massime giornaliere delle unità abitative indipendenti: (Cinque locali e oltre)/800], se Agriturismo autorizzato all'offerta di alloggio incluso l'agricampeggio: Unità abitative indipendenti dotate di servizi igienici e di cucina autonomi destinate all'offerta di alloggio (monocali, bilocali, ecc.) è maggiore di 0; altrimenti assume valore pari a zero.

**Peso mezza pensione** = Valore minimo tra [1, Tariffe massime giornaliere in camera doppia per clientela individuale: Mezza pensione (prezzo per persona)/200], se Agriturismo autorizzato all'offerta di alloggio incluso l'agricampeggio: Unità abitative non indipendenti destinate all'offerta di alloggio (camere dotate e non di servizi igienici) è maggiore di 0; altrimenti assume valore pari a zero.

**Peso monocali** = Valore minimo tra [1, Tariffe massime giornaliere delle unità abitative indipendenti: Monocali/250], se Agriturismo autorizzato all'offerta di alloggio incluso l'agricampeggio: Unità abitative indipendenti dotate di servizi igienici e di cucina autonomi destinate all'offerta di alloggio (monocali, bilocali, ecc.) è maggiore di 0; altrimenti assume valore pari a zero.

**Peso pensione completa** = Valore minimo tra [1, Tariffe massime giornaliere in camera doppia per clientela individuale: Pensione completa (prezzo per persona)/230], se Agriturismo autorizzato all'offerta di alloggio incluso l'agricampeggio: Unità abitative non indipendenti destinate all'offerta di alloggio (camere dotate e non di servizi igienici) è maggiore di 0; altrimenti assume valore pari a zero.

**Peso pernottamento con prima colazione** = Valore minimo tra [1, (Tariffe massime giornaliere in camera doppia per clientela individuale: Pernottamento con prima colazione (prezzo per due persone)/2)/140], se Agriturismo autorizzato all'offerta di alloggio incluso l'agricampeggio: Unità abitative non indipendenti destinate all'offerta di alloggio (camere dotate e non di servizi igienici) è maggiore di 0; altrimenti assume valore pari a zero.



**Peso quadrilocali** = Valore minimo tra [1, Tariffe massime giornaliere delle unità abitative indipendenti: Quadrilocali/800], se Agriturismo autorizzato all'offerta di alloggio incluso l'agricampeggio: Unità abitative indipendenti dotate di servizi igienici e di cucina autonomi destinate all'offerta di alloggio (monolocali, bilocali, ecc.) è maggiore di 0; altrimenti assume valore pari a zero.

**Peso ricavi unità abitative indipendenti** = Percentuale dei ricavi derivanti dall'unità locale diviso la somma di Percentuale dei ricavi derivanti dall'unità locale per le unità locali con almeno una delle Tariffe massime giornaliere delle unità abitative indipendenti impostata.

**Peso ricavi unità abitative non indipendenti** = Percentuale dei ricavi derivanti dall'unità locale diviso la somma di Percentuale dei ricavi derivanti dall'unità locale per le unità locali con almeno una delle Tariffe massime giornaliere in camera doppia per clientela individuale impostata.

**Peso solo pernottamento** = Valore minimo tra [1, (Tariffe massime giornaliere in camera doppia per clientela individuale: Solo pernottamento (prezzo per due persone)/2)/105], se Agriturismo autorizzato all'offerta di alloggio incluso l'agricampeggio: Unità abitative non indipendenti destinate all'offerta di alloggio (camere dotate e non di servizi igienici) è maggiore di 0; altrimenti assume valore pari a zero.

**Peso struttura unità abitative indipendenti** = Media aritmetica di (Peso monolocali, Peso bilocali, Peso trilocali, Peso quadrilocali, Peso cinque locali e oltre), se almeno una delle Tariffe massime giornaliere delle unità abitative indipendenti è impostata; altrimenti assume valore pari a zero.

**Peso struttura unità abitative non indipendenti** = Media aritmetica di (Peso solo pernottamento, Peso pernottamento con prima colazione, Peso mezza pensione, Peso pensione completa), se almeno una delle Tariffe massime giornaliere in camera doppia per clientela individuale è impostata; altrimenti assume valore pari a zero.


**Peso tariffa pasto somministrato** = Valore minimo tra [1, Tariffa media del pasto completo somministrato/57,5] se Ristoro (somministrazione di alimenti e bevande quando non compresi in C01) è maggiore di 0; altrimenti assume valore pari a zero.

**Peso trilocali** = Valore minimo tra [1, Tariffe massime giornaliere delle unità abitative indipendenti: Trilocali/500], se Agriturismo autorizzato all'offerta di alloggio incluso l'agricampeggio: Unità abitative indipendenti dotate di servizi igienici e di cucina autonomi destinate all'offerta di alloggio (monolocali, bilocali, ecc.) è maggiore di 0; altrimenti assume valore pari a zero.

**Presenze nette** = [Massimo tra (Presenze - Presenze gratuite - (Presenze bambini con riduzione tariffaria pari o superiore al 50% / 2)) e 0] per ogni unità locale.

**Reddito** = Risultato ordinario + Altri proventi considerati ricavi di cui alla lettera f) dell'art. 85, comma 1, del TUIR + Altri proventi e componenti positivi - Oneri diversi di gestione ed altre componenti negative di cui componenti negativi derivanti da trasferimenti di azienda o di rami di azienda - Oneri diversi di gestione ed altre componenti negative di cui minusvalenze derivanti da operazioni di riconversione produttiva, ristrutturazione o ridimensionamento produttivo, espropri o nazionalizzazioni di beni, alienazione di beni non strumentali all'attività produttiva.

**Reddito operativo** = Margine operativo lordo - Ammortamenti - Accantonamenti.



**Reddito operativo lordo** = Reddito operativo + Ammortamenti + Canoni per beni mobili acquisiti in dipendenza di contratti di locazione finanziaria, ad esclusione dei canoni di leasing fiscalmente deducibili oltre il periodo di durata del contratto.

**Ricavi** = Ricavi di cui ai commi 1 (Lett. a) e b)) e 2 dell'art. 85 del TUIR + (Altri proventi considerati ricavi - Altri proventi considerati ricavi di cui alla lettera f) dell'art. 85, comma 1, del TUIR) + Rimanenze finali relative ad opere, forniture e servizi di durata ultrannuale - Esistenze iniziali relative ad opere, forniture e servizi di durata ultrannuale + Ulteriori componenti positivi per migliorare il profilo di affidabilità.

**Ristoro (somministrazione di alimenti e bevande)** = [(Tipologia di attività: Ristoro (somministrazione di alimenti e bevande quando non compresi in CO1))\* (100 - Tipologia di attività: Attività ricettiva/alloggio (pernottamento con o senza prima colazione, mezza pensione e pensione completa)) diviso 100].

**Risultato ordinario** = Reddito operativo + Risultato della gestione finanziaria - Interessi e altri oneri finanziari + Incrementi di immobilizzazioni per lavori interni.

**Stagionalità fino a 6 mesi** = 1 se Giorni di apertura è maggiore di zero e minore o uguale a 186; altrimenti assume valore pari a zero.

**Tariffa media applicata pasti** = (Somma di (Peso tariffa pasto somministrato \* Percentuale dei ricavi derivanti dall'unità locale) per tutte le unità locali con almeno una tra Tariffa dei pasti somministrati: Pasto completo (ad esclusione delle bevande) impostata) diviso Percentuale dei ricavi derivanti dalle unità locali che somministrano i pasti se Percentuale dei ricavi derivanti dalle unità locali che somministrano i pasti è maggiore di 0; altrimenti assume valore pari a zero.

**Tariffa media del pasto completo somministrato** = Somma di (Tariffa dei pasti somministrati: Pasto completo (ad esclusione delle bevande) (Minima) e Tariffa dei pasti somministrati: Pasto completo (ad esclusione delle bevande) (Massima)) diviso 2.

**Tariffe medie applicate unità abitative indipendenti** = Somma di (Peso struttura unità abitative indipendenti \* Peso ricavi unità abitative indipendenti) per tutte le unità locali con almeno una delle Tariffe massime giornaliere delle unità abitative indipendenti impostata.

**Tariffe medie applicate unità abitative non indipendenti** = Somma di (Peso struttura unità abitative non indipendenti \* Peso ricavi unità abitative non indipendenti) per tutte le unità locali con almeno una delle Tariffe massime giornaliere in camera doppia per clientela individuale impostata.

**Territorialità del livello del reddito medio imponibile ai fini dell'addizionale IRPEF, a livello comunale definita su dati del Dipartimento delle Finanze riferiti ai periodi d'imposta 2019 e 2020**<sup>15</sup>

La territorialità del livello del reddito differenzia il territorio nazionale sulla base del livello del reddito per comune. La variabile è la media, per tutte le unità locali compilate, dei singoli indicatori territoriali, con pesi dati dalla variabile "Percentuale dei ricavi derivanti dall'unità locale". Nel caso in cui la somma della "Percentuale dei ricavi derivanti dall'unità locale" per tutte le unità locali compilate è diversa da 100, la variabile è la media, per tutte le unità locali compilate, dei singoli indicatori territoriali.

<sup>15</sup> I criteri e le conclusioni dello studio sono riportati nell'apposito Decreto Ministeriale.





Un'unità locale è compilata se il comune dell'unità locale è compilato.

Se non risulta compilata alcuna unità locale occorre far riferimento al comune del domicilio fiscale qualora presente.

**Totale Presenze nette** = Somma di Presenze nette per tutte le unità locali.

**Valore aggiunto** = Ricavi - [(Costo del venduto e per la produzione di servizi) + (Costo per servizi - Compensi corrisposti ai soci per l'attività di amministratore (società ed enti soggetti all'IRES)) + Costo per il godimento di beni di terzi (canoni di locazione finanziaria e non finanziaria, di noleggio, ecc.) + Spese per prestazioni rese da professionisti esterni + (Oneri diversi di gestione ed altre componenti negative - Utili spettanti agli associati in partecipazione con apporti di solo lavoro - Maggiorazioni fiscali - Componenti negativi derivanti da trasferimenti di azienda o di rami di azienda - Minusvalenze derivanti da operazioni di riconversione produttiva, ristrutturazione o ridimensionamento produttivo, espropri o nazionalizzazioni di beni, alienazione di beni non strumentali all'attività produttiva)].

**Valore dei beni strumentali** = La variabile è rideterminata in base alla durata dell'attività pari al numero di mesi di attività nel corso del periodo di imposta diviso 12.

**Valore dei beni strumentali mobili in proprietà, al netto dei beni di costo unitario non superiore a 516,46 euro** = Valore dei beni strumentali - Valore relativo a beni acquisiti in dipendenza di contratti di locazione finanziaria - Spese per l'acquisto di beni strumentali mobili di costo unitario non superiore a 516,46 euro.



# ALLEGATO 27.A

---

## NOTA TECNICA E METODOLOGICA

### INDICE SINTETICO DI AFFIDABILITÀ FISCALE

CG03U

SERVIZI DI INFORMAZIONE E COMUNICAZIONE NCA

(ESERCENTI ATTIVITÀ DI IMPRESA)





---

## APPLICAZIONE DELL'ISA

---

L'indice sintetico di affidabilità fiscale (ISA) esprime un giudizio di sintesi sull'affidabilità dei comportamenti fiscali del soggetto.

L'ISA è calcolato come media aritmetica di un insieme d'indicatori elementari e rappresenta il posizionamento del contribuente rispetto a tali indicatori attribuendo al soggetto un valore di sintesi, in scala da 1 a 10, dei singoli indicatori elementari: più basso sarà il valore dell'indice, minore sarà l'affidabilità fiscale del soggetto, più alto sarà il valore, più alta sarà l'attendibilità fiscale del soggetto.

I contribuenti interessati possono indicare ulteriori componenti positivi non risultanti dalle scritture contabili, che concorrono al calcolo degli indicatori elementari, per migliorare il proprio profilo di affidabilità fiscale.

Le attività economiche (ATECO 2007) oggetto dell'indice sintetico di affidabilità fiscale CG03U sono di seguito riportate:

- 58.13.00 - Edizione di quotidiani
- 59.20.10 - Edizione di registrazioni sonore
- 63.91.00 - Attività delle agenzie di stampa
- 90.03.01 - Attività dei giornalisti indipendenti

I criteri generali seguiti per la costruzione dell'indice sintetico di affidabilità fiscale CG03U sono riportati nell'**Allegato 88**.

Di seguito sono rappresentate le modalità di calcolo dell'indice sintetico di affidabilità fiscale CG03U per l'applicazione al singolo contribuente dal periodo di imposta 2022.



---

## MODELLI DI BUSINESS

---

Ai fini della definizione degli indicatori elementari, i contribuenti interessati all'applicazione dell'ISA CG03U sono classificati in gruppi omogenei che presentano al loro interno caratteristiche il più possibile simili in termini di modalità di operare sul mercato in base al "Modello di Business" (MoB) adottato.

I modelli di business rappresentano la struttura della catena del valore alla base del processo di produzione del bene o del servizio e sono espressione delle differenze fondamentali che derivano dalle diverse articolazioni organizzative con cui tale processo viene effettuato o da specifiche competenze.

Per l'ISA CG03U i MoB individuati sono i seguenti (la numerosità indicata è riferita alle imprese e ai lavoratori autonomi della base dati di costruzione, p.i. 2020):

- **MoB 1 - Contribuenti che forniscono principalmente altri servizi di informazione e comunicazione** (Numerosità: 688);
- **MoB 2 - Contribuenti che svolgono soprattutto attività di giornalista professionista** (Numerosità: 749);
- **MoB 3 - Contribuenti che effettuano principalmente attività di agenzia specializzata di stampa e informazioni** (Numerosità: 156);
- **MoB 4 - Contribuenti che svolgono prevalentemente attività di edizione di registrazioni sonore** (Numerosità: 466);
- **MoB 5 - Contribuenti che svolgono soprattutto attività di giornalista pubblicista** (Numerosità: 242);
- **MoB 6 - Contribuenti che svolgono soprattutto attività di edizione di quotidiani** (Numerosità: 89);
- **MoB 7 - Contribuenti che effettuano prevalentemente attività di agenzia generalista di stampa e informazioni** (Numerosità: 146).

Per la descrizione degli elementi che permettono l'assegnazione del contribuente ai MoB si rimanda al **Sub Allegato 27.A.A.**



---

## INDICATORI ELEMENTARI

---

Gli indicatori elementari utilizzati ai fini del calcolo dell'indice sintetico di affidabilità fiscale per l'ISA CG03U sono differenziati **in due gruppi**:

1. **Indicatori elementari di affidabilità.** Tali indicatori individuano l'attendibilità di relazioni e rapporti tra grandezze di natura contabile e strutturale, tipici del settore e/o del modello organizzativo di riferimento, all'interno di specifici intervalli di valori su una scala da 1 a 10.

A questo gruppo appartengono gli indicatori elementari:

- Ricavi per addetto;
- Valore aggiunto per addetto;
- Reddito per addetto.

2. **Indicatori elementari di anomalia.** Tali indicatori segnalano la presenza di profili contabili e/o gestionali atipici rispetto al settore e/o al modello organizzativo di riferimento o evidenziano incongruenze riconducibili ad ingiustificati disallineamenti tra le informazioni dichiarate nei modelli di rilevazione dei dati per l'applicazione degli ISA, ovvero tra queste e le informazioni presenti nei modelli dichiarativi e/o in altre banche dati, con riferimento a diverse annualità d'imposta. Gli indicatori partecipano al calcolo dell'indice sintetico di affidabilità fiscale soltanto quando l'anomalia è presente; trattandosi di indicatori riferibili unicamente ad anomalie, il relativo punteggio di affidabilità fiscale viene misurato o con una scala da 1 a 5 o con il valore 1 che evidenzia la presenza di una grave anomalia.

A questo gruppo appartengono gli indicatori elementari suddivisi nelle successive sezioni:

**Gestione caratteristica:**

- Costo del venduto e per la produzione di servizi negativo;
- Corrispondenza delle esistenze di prodotti finiti, materie prime e merci con le relative rimanenze;
- Corrispondenza delle esistenze di opere e servizi di durata ultrannuale con le relative rimanenze;
- Copertura delle spese per dipendente;
- Analisi dell'apporto di lavoro delle figure non dipendenti;
- Assenza del numero di associati in partecipazione in presenza dei relativi utili;
- Incidenza dei costi residuali di gestione;
- Margine operativo lordo negativo.



**Gestione dei beni strumentali:**

- Incidenza degli ammortamenti;
- Incidenza dei costi per beni mobili acquisiti in dipendenza di contratti per locazione finanziaria.


**Redditività:**

- Reddito operativo negativo;
- Risultato ordinario negativo.

**Gestione extra-caratteristica:**

- Incidenza degli accantonamenti;
- Incidenza degli oneri finanziari netti sul reddito operativo lordo.

Le formule delle variabili e degli indicatori sono riportate nel **Sub Allegato 27.A.D.**



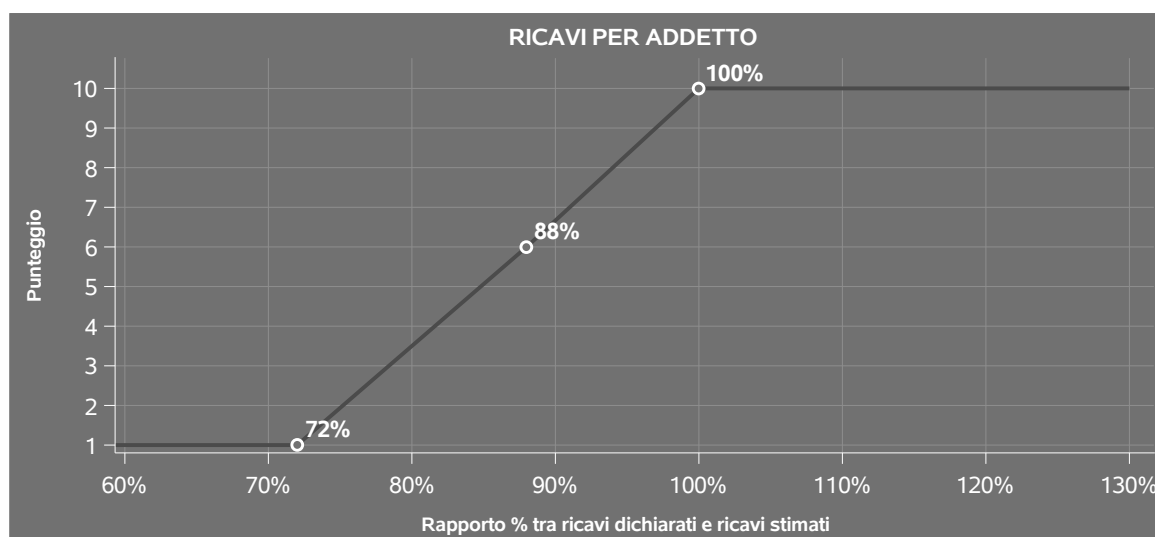
## INDICATORI ELEMENTARI DI AFFIDABILITÀ

### RICAVI PER ADDETTO

L'indicatore misura l'affidabilità dell'ammontare di ricavi che un'impresa consegue attraverso il processo produttivo con riferimento al contributo di ciascun addetto.

L'indicatore è calcolato come rapporto tra i ricavi dichiarati per addetto e i ricavi per addetto stimati.

A tale indicatore viene associato un punteggio che varia su una scala da 1 a 10. Quando i ricavi dichiarati sono maggiori o uguali rispetto a quelli stimati, ovvero il rapporto tra i ricavi dichiarati e i ricavi stimati presenta un valore pari o superiore ad 1, il punteggio assume valore 10; quando il citato rapporto presenta un valore pari o inferiore alla corrispondente soglia minima di riferimento<sup>1</sup>, il punteggio assume valore 1; quando tale rapporto presenta un valore compreso nell'intervallo tra la soglia minima e massima di riferimento, il punteggio è modulato<sup>2</sup> fra 1 e 10. Nel seguente grafico, per semplicità di rappresentazione, i valori sono rappresentati in forma percentuale approssimata all'intero.



I ricavi stimati sono determinati sulla base di una funzione di regressione dei "Ricavi per addetto" i cui coefficienti e la relativa interpretazione sono riportati nel **Sub Allegato 27.A.B.**

La stima dei "Ricavi per addetto" è personalizzata per singolo contribuente sulla base di uno specifico "coefficiente individuale", che misura le differenze nella produttività delle imprese (ad

<sup>1</sup>La soglia minima di riferimento è pari a  $\exp(-0,32713)$ , ovvero l'esponenziale dell'errore standard (sigma), con segno negativo, dei residui della funzione di stima dei ricavi per addetto.

<sup>2</sup>Punteggio =  $1+9x\{[\text{indicatore} - \exp(-\text{sigma})]/[1 - \exp(-\text{sigma})]\}$



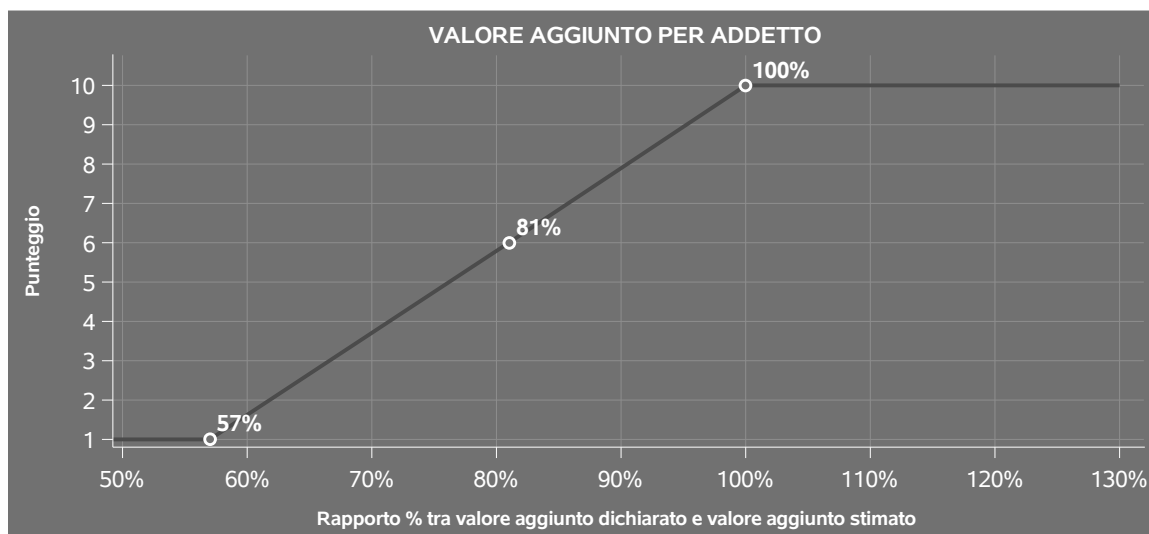
esempio, dovute a diverse abilità manageriali, potere di mercato, ecc.) e che risulta calcolato sulla base dei dati delle otto annualità di imposta precedenti relativi al medesimo contribuente. I criteri per la determinazione del coefficiente individuale sono riportati nell'**Allegato 89**.

## VALORE AGGIUNTO PER ADDETTO

L'indicatore misura l'affidabilità del valore aggiunto creato con riferimento al contributo di ciascun addetto.

L'indicatore è calcolato come rapporto tra il valore aggiunto dichiarato per addetto e il valore aggiunto per addetto stimato.


A tale indicatore viene associato un punteggio che varia su una scala da 1 a 10. Quando il valore aggiunto dichiarato è maggiore o uguale rispetto a quello stimato, ovvero il rapporto tra il valore aggiunto dichiarato e il valore aggiunto stimato presenta un valore pari o superiore ad 1, il punteggio assume valore 10; quando il citato rapporto presenta un valore pari o inferiore alla corrispondente soglia minima di riferimento<sup>3</sup>, il punteggio assume valore 1; quando tale rapporto presenta un valore compreso nell'intervallo tra la soglia minima e massima di riferimento, il punteggio è modulato<sup>4</sup> fra 1 e 10. Nel seguente grafico, per semplicità di rappresentazione, i valori sono rappresentati in forma percentuale approssimata all'intero.



Il valore aggiunto stimato è determinato sulla base di una funzione di regressione del "Valore aggiunto per addetto" i cui coefficienti e la relativa interpretazione sono riportati nel **Sub Allegato 27.A.C.**

<sup>3</sup>La soglia minima di riferimento è pari a  $\exp(-0,56911)$ , ovvero l'esponenziale dell'errore standard (sigma), con segno negativo, dei residui della funzione di stima del valore aggiunto per addetto.

<sup>4</sup>Punteggio =  $1+9 \times \frac{[\text{indicatore} - \exp(-\text{sigma})]}{[1 - \exp(-\text{sigma})]}$



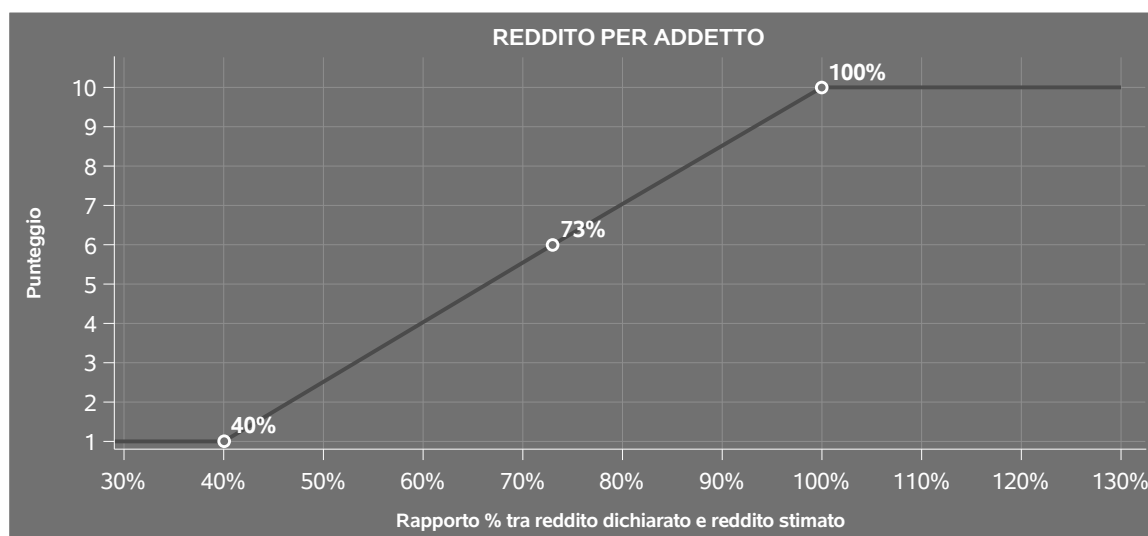
La stima del "Valore aggiunto per addetto" è personalizzata per singolo contribuente sulla base di uno specifico "coefficiente individuale", che misura le differenze nella produttività delle imprese (ad esempio, dovute a diverse abilità manageriali, potere di mercato, ecc.) e che risulta calcolato sulla base dei dati delle otto annualità di imposta precedenti relativi al medesimo contribuente. I criteri per la determinazione del coefficiente individuale sono riportati nell'**Allegato 89**.

## REDDITO PER ADDETTO

L'indicatore misura l'affidabilità del reddito che un soggetto economico realizza in un determinato periodo di tempo con riferimento al contributo di ciascun addetto.

L'indicatore è calcolato come rapporto tra il reddito dichiarato per addetto e il reddito per addetto stimato.

A tale indicatore viene associato un punteggio che varia su una scala da 1 a 10. Quando il reddito dichiarato è maggiore o uguale rispetto a quello stimato ovvero il rapporto tra reddito dichiarato e reddito stimato presenta un valore pari o superiore ad 1, il punteggio assume valore 10; quando il citato rapporto presenta un valore pari o inferiore alla corrispondente soglia minima di riferimento<sup>5</sup> o il reddito dichiarato è negativo, il punteggio assume valore 1; quando tale rapporto presenta un valore compreso nell'intervallo tra la soglia minima e massima di riferimento, il punteggio è modulato<sup>6</sup> fra 1 e 10. Nel seguente grafico, per semplicità di rappresentazione, i valori sono rappresentati in forma percentuale approssimata all'intero.



Il reddito stimato è pari alla somma del reddito dichiarato e dell'eventuale maggior valore aggiunto stimato.

<sup>5</sup>La soglia minima di riferimento è pari a  $\exp(-0,92522)$ , ovvero l'esponenziale della deviazione standard (sigma), con segno negativo, del logaritmo del rapporto tra reddito per addetto dichiarato e reddito per addetto dichiarato più la differenza tra valore aggiunto per addetto stimato e dichiarato.

<sup>6</sup>Punteggio =  $1+9x\{[\text{indicatore} - \exp(-\text{sigma})]/[1 - \exp(-\text{sigma})]\}$



---

## INDICATORI ELEMENTARI DI ANOMALIA

---

### GESTIONE CARATTERISTICA

#### **COSTO DEL VENDUTO E PER LA PRODUZIONE DI SERVIZI NEGATIVO**

L'indicatore evidenzia situazioni di anomalia relative al costo del venduto e per la produzione di servizi.

Nel caso in cui tale costo sia negativo, l'indicatore è **applicato** e il relativo punteggio assume valore 1.

#### **CORRISPONDENZA DELLE ESISTENZE DI PRODOTTI FINITI, MATERIE PRIME E MERCI CON LE RELATIVE RIMANENZE**

L'indicatore monitora la corrispondenza tra il valore delle "Esistenze iniziali relative a merci, prodotti finiti, materie prime e sussidiarie, semilavorati e ai servizi non di durata ultrannuale", comprensive di quelle relative a prodotti soggetti ad aggio o ricavo fisso, e le relative rimanenze finali dichiarate per il periodo di imposta precedente.

Nel caso in cui la differenza, in valore assoluto, tra i due importi sia superiore a 100 euro più il 5% delle rimanenze finali dell'anno precedente, l'indicatore è **applicato** e il relativo punteggio assume valore 1.


L'indicatore è **applicabile** solo se per il periodo di imposta precedente il contribuente ha applicato gli indici sintetici di affidabilità fiscale per una attività di impresa.

#### **CORRISPONDENZA DELLE ESISTENZE DI OPERE E SERVIZI DI DURATA ULTRANNUALE CON LE RELATIVE RIMANENZE**

L'indicatore monitora la corrispondenza tra il valore delle "Esistenze iniziali relative ad opere, forniture e servizi di durata ultrannuale" e le relative rimanenze finali dichiarate per il periodo di imposta precedente.

Nel caso in cui la differenza, in valore assoluto, tra i due importi sia superiore a 100 euro più il 5% delle rimanenze finali dell'anno precedente, l'indicatore è **applicato** e il relativo punteggio assume valore 1.

L'indicatore è **applicabile** solo se per il periodo di imposta precedente il contribuente ha applicato gli indici sintetici di affidabilità fiscale per una attività di impresa.





## COPERTURA DELLE SPESE PER DIPENDENTE

L'indicatore verifica che l'impresa generi un valore aggiunto per addetto coerente con le spese per dipendente.

L'indicatore è **calcolato** come rapporto tra le spese per dipendente e il valore aggiunto per addetto<sup>7</sup>. Le spese per dipendente sono calcolate come rapporto tra le "Spese per lavoro dipendente e per altre prestazioni diverse da lavoro dipendente afferenti l'attività dell'impresa", al netto delle "Spese per prestazioni rese da professionisti esterni", delle "Spese per collaboratori coordinati e continuativi" e delle "Spese per compensi corrisposti ai soci per l'attività di amministratore (società di persone)", e il numero dipendenti.

Nel caso in cui il rapporto tra le spese per dipendente e il valore aggiunto per addetto assuma valori superiori all'unità l'indicatore è **applicato** e il relativo punteggio assume valore 1.

## ANALISI DELL'APPORTO DI LAVORO DELLE FIGURE NON DIPENDENTI

L'indicatore monitora la corretta compilazione dell'apporto di lavoro delle figure non dipendenti.

A tal fine, per ciascuna figura di addetto non dipendente (collaboratori familiari, familiari diversi, associati in partecipazione, soci amministratori, soci non amministratori) e a seconda della natura giuridica dell'impresa di appartenenza, è stato definito un valore percentuale minimo di apporto di lavoro per addetto, differenziato per numero di addetti per figura di addetto non dipendente (si veda la tabella seguente).

Tale valore rappresenta la soglia minima di riferimento dell'apporto di lavoro delle figure non dipendenti.

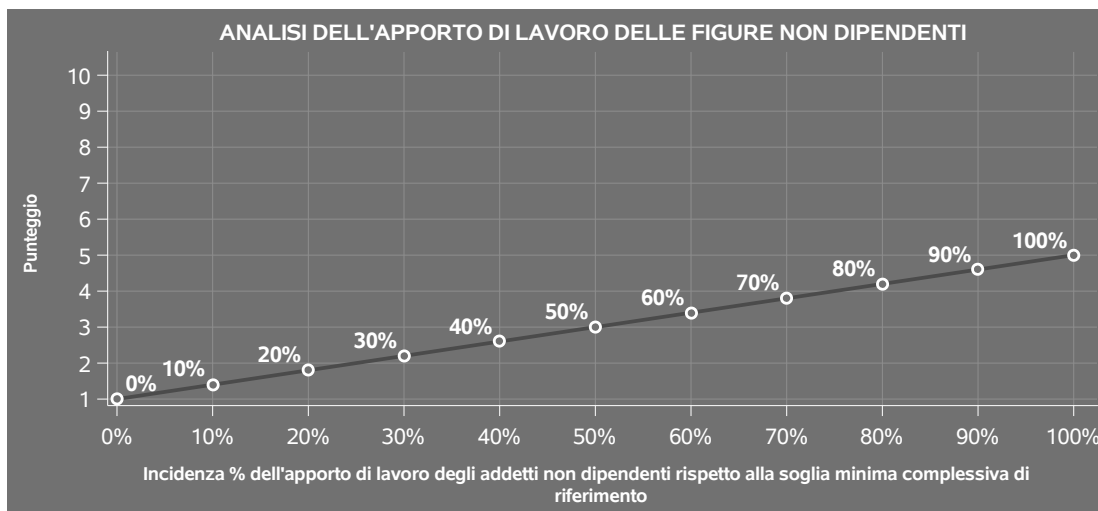
**Soglia minima percentuale di apporto di lavoro per addetto delle figure non dipendenti**

NATURA GIURIDICA	Numero addetti per figura	COLLABORATORI FAMILIARI	FAMILIARI DIVERSI	ASSOCIATI IN PARTECIPAZIONE	SOCI AMMINISTRATORI	SOCI NON AMMINISTRATORI
Persone fisiche	1	50	30	10		
	2	50	30	8		
	3	50	30	5		
	4	50	30	3		
	5	50	30	2		
	>5	50	30	1		
Società di persone	1		30	10	100	20
	2		30	8	75	15
	3		30	5	67	13
	4		30	3	63	13
	5		30	2	60	8
	>5		30	1	50	4
Società di capitali e enti non commerciali	1		30	10	50	10
	2		30	8	38	8
	3		30	5	33	5
	4		30	3	31	3
	5		30	2	28	2
	>5		30	1	16	1

<sup>7</sup>Quando il denominatore dell'indicatore "Copertura delle spese per dipendente" è non positivo, l'indicatore **non è applicato**.



Nel caso in cui la percentuale complessiva di apporto di lavoro degli addetti non dipendenti dichiarata sia inferiore alla soglia minima complessiva di riferimento, l'indicatore è **applicato** e il relativo punteggio<sup>8</sup> assume un valore compreso tra 1 e 5, come da grafico successivo.



## ASSENZA DEL NUMERO DI ASSOCIATI IN PARTECIPAZIONE IN PRESENZA DEI RELATIVI UTILI

L'indicatore evidenzia situazioni di anomalia nei casi di mancata dichiarazione dell'apporto di lavoro degli "Associati in partecipazione" in presenza degli "Utili spettanti agli associati in partecipazione con apporti di solo lavoro".

Nel caso in cui si verifichi tale anomalia, l'indicatore è **applicato** e il relativo punteggio assume valore 1.

## INCIDENZA DEI COSTI RESIDUALI DI GESTIONE

L'indicatore verifica che le voci di costo relative agli oneri diversi di gestione e alle altre componenti negative costituiscano una plausibile componente residuale di costo.

L'indicatore è **calcolato** come rapporto percentuale tra i costi residuali di gestione e i costi totali.

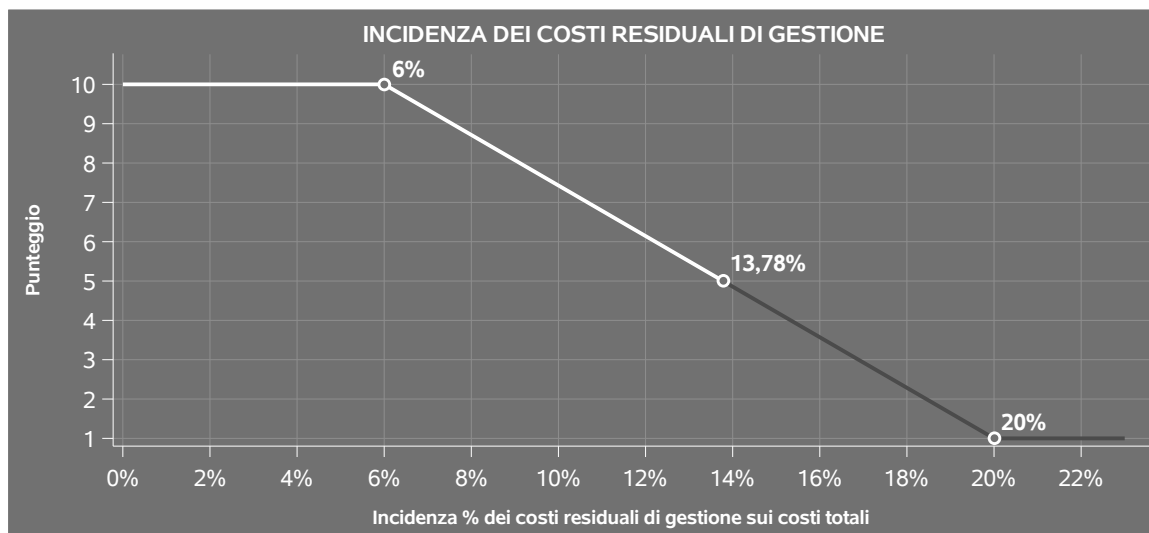
Qualora i costi totali siano uguali a zero, l'indicatore non è **applicabile**.

All'indicatore "Incidenza dei costi residuali di gestione" viene associato un punteggio che varia su una scala da 1 a 10. Quando l'indicatore presenta un valore pari o inferiore alla corrispondente soglia minima di riferimento, il punteggio assume valore 10; quando l'indicatore presenta un valore pari o superiore alla corrispondente soglia massima di riferimento, il punteggio assume valore 1; quando

<sup>8</sup>Punteggio =  $1 + 4 \times (\text{apporto di lavoro degli addetti non dipendenti} / \text{soglia minima complessiva di riferimento})$



l'indicatore presenta un valore compreso nell'intervallo tra la soglia minima e massima di riferimento, il punteggio è modulato<sup>9</sup> fra 1 e 10.



I dati riportati nel grafico sono riferiti al MoB 1.

Le soglie di riferimento (espresse in percentuale) sono differenziate per "Modello di Business" come di seguito riportato:

	Modalità di distribuzione	Soglia minima	Soglia massima
<b>MoB 1</b>	Tutti i soggetti	6,00	20,00
<b>MoB 2</b>	Tutti i soggetti	6,00	20,00
<b>MoB 3</b>	Tutti i soggetti	6,00	20,00
<b>MoB 4</b>	Tutti i soggetti	6,00	20,00
<b>MoB 5</b>	Tutti i soggetti	6,00	20,00
<b>MoB 6</b>	Tutti i soggetti	4,00	14,00
<b>MoB 7</b>	Tutti i soggetti	6,00	20,00

<sup>9</sup>Punteggio =  $10 - 9 \times \frac{(\text{indicatore} - \text{soglia minima})}{(\text{soglia massima} - \text{soglia minima})}$



Per ogni singolo soggetto, i valori soglia sono ottenuti come media, ponderata con le relative probabilità di appartenenza, dei valori di riferimento individuati per gruppo omogeneo. L'indicatore è **applicato** quando il relativo punteggio è non superiore a 5.

## MARGINE OPERATIVO LORDO NEGATIVO

L'indicatore evidenzia situazioni di anomalia relative al margine operativo lordo.

Nel caso in cui detto margine sia negativo e il valore aggiunto sia positivo, l'indicatore è **applicato** e il relativo punteggio assume valore 1.

## GESTIONE DEI BENI STRUMENTALI

### INCIDENZA DEGLI AMMORTAMENTI

L'indicatore verifica la coerenza tra ammortamenti per beni mobili strumentali e relativo valore.

L'indicatore è **calcolato** come rapporto percentuale tra gli ammortamenti per beni mobili strumentali, al netto dei beni di costo unitario non superiore a 516,46 euro e il valore dei beni strumentali mobili in proprietà, al netto dei beni di costo unitario non superiore a 516,46 euro, parametrato alla quota di mesi di attività nel corso del periodo di imposta (numero di mesi di attività nel corso del periodo di imposta / 12).


Nel caso in cui il valore dell'indicatore sia superiore al valore della soglia massima di riferimento (**25%**), l'indicatore è **applicato** e il relativo punteggio assume valore 1.

Qualora l'importo degli ammortamenti per beni mobili strumentali, al netto dei beni di costo unitario non superiore a 516,46 euro, sia positivo e il valore dei beni strumentali mobili in proprietà, al netto dei beni di costo unitario non superiore a 516,46 euro, sia pari a zero, l'indicatore è **applicato** e il relativo punteggio assume valore 1.

### INCIDENZA DEI COSTI PER BENI MOBILI ACQUISITI IN DIPENDENZA DI CONTRATTI PER LOCAZIONE FINANZIARIA

L'indicatore verifica la coerenza tra canoni di leasing e valore dei relativi beni strumentali acquisiti in leasing.

L'indicatore è **calcolato** come rapporto percentuale tra i "Canoni per beni mobili acquisiti in dipendenza di contratti di locazione finanziaria, ad esclusione dei canoni di leasing fiscalmente deducibili oltre il periodo di durata del contratto", e il "Valore dei beni strumentali mobili relativo a beni acquisiti in dipendenza di contratti di locazione finanziaria", parametrato alla quota di mesi di attività nel corso del periodo di imposta (numero di mesi di attività nel corso del periodo di imposta/12).



Nel caso in cui il valore dell'indicatore sia superiore al valore della soglia massima di riferimento (50%), l'indicatore è **applicato** e il relativo punteggio assume valore 1.

Qualora i "Canoni per beni mobili acquisiti in dipendenza di contratti di locazione finanziaria, ad esclusione dei canoni di leasing fiscalmente deducibili oltre il periodo di durata del contratto", siano positivi e il "Valore dei beni strumentali mobili relativo a beni acquisiti in dipendenza di contratti di locazione finanziaria" sia pari a zero, l'indicatore è **applicato** e il relativo punteggio assume valore 1.

## **REDDITIVITÀ**

### **REDDITO OPERATIVO NEGATIVO**

L'indicatore intercetta le situazioni in cui il reddito operativo è minore di zero.

Qualora si verifichi questa condizione e il margine operativo lordo sia positivo, l'indicatore è **applicato** e il relativo punteggio assume valore 1.

### **RISULTATO ORDINARIO NEGATIVO**

L'indicatore intercetta le situazioni in cui il risultato ordinario è minore di zero.

Qualora si verifichi questa condizione, l'indicatore è **applicato** e il relativo punteggio assume valore 1.

## **GESTIONE EXTRA-CARATTERISTICA**

### **INCIDENZA DEGLI ACCANTONAMENTI**


L'indicatore verifica la plausibilità degli accantonamenti rispetto alla capacità dell'impresa di produrre reddito attraverso la propria gestione caratteristica.

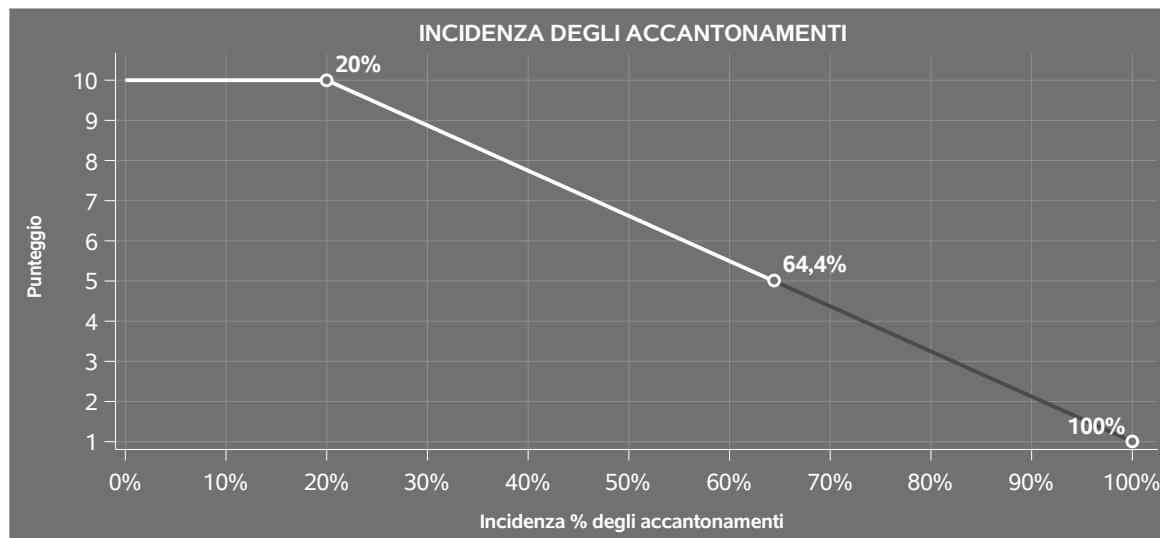
L'indicatore è **calcolato** come rapporto percentuale tra gli "Accantonamenti" e il margine operativo lordo.

Qualora gli "Accantonamenti" siano uguali a zero, l'indicatore non è **applicabile**.

All'indicatore "Incidenza degli accantonamenti" viene associato un punteggio che varia su una scala da 1 a 10. Quando l'indicatore presenta un valore pari o inferiore alla corrispondente soglia minima di riferimento (20%), il punteggio assume valore 10; quando l'indicatore presenta un valore pari o superiore alla corrispondente soglia massima di riferimento (100%), il punteggio assume valore 1; quando l'indicatore presenta un valore compreso nell'intervallo tra la soglia minima e massima di riferimento, il punteggio è modulato<sup>10</sup> fra 1 e 10.

<sup>10</sup>Punteggio =  $10 - 9 \times \frac{(\text{indicatore} - \text{soglia minima})}{(\text{soglia massima} - \text{soglia minima})}$





L'indicatore è **applicato** quando il relativo punteggio è non superiore a 5.

Qualora il margine operativo lordo sia non positivo, l'indicatore è **applicato** ed assume punteggio pari ad 1.

### INCIDENZA DEGLI ONERI FINANZIARI NETTI SUL REDDITO OPERATIVO LORDO

L'indicatore verifica la plausibilità dell'indebitamento finanziario dell'impresa, permettendo di evidenziare eventuali squilibri tra la gestione operativa (comprensiva di ammortamenti e canoni per beni mobili acquisiti in dipendenza di contratti di locazione finanziaria) e la gestione finanziaria.

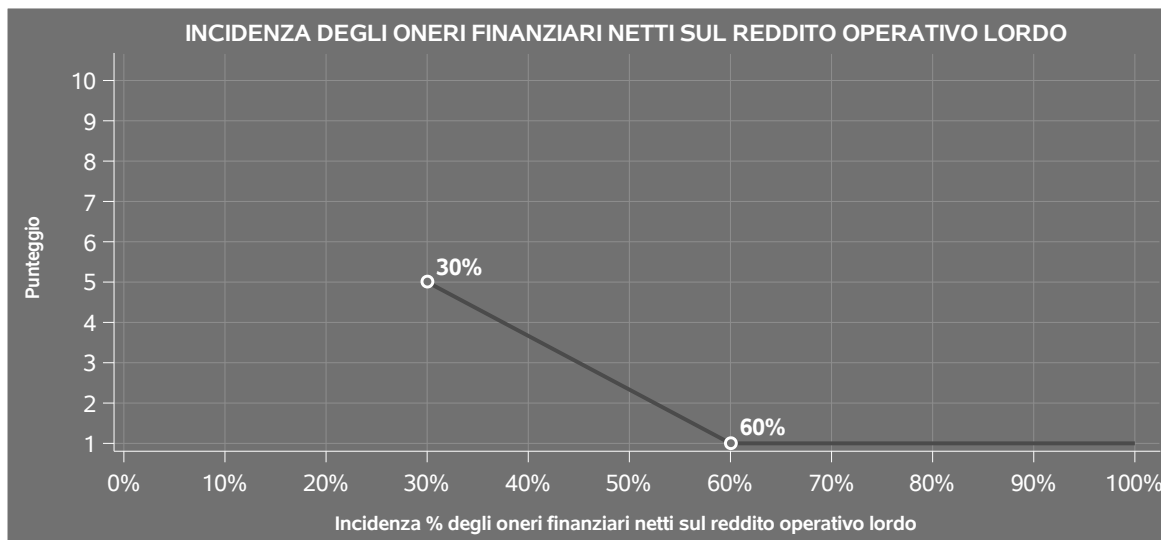
L'indicatore è **calcolato** come rapporto percentuale tra gli oneri finanziari netti e il reddito operativo lordo.

Qualora gli oneri finanziari netti siano non positivi, l'indicatore non è **applicabile**.

All'indicatore "Incidenza degli oneri finanziari netti sul reddito operativo lordo" viene associato un punteggio che varia su una scala da 1 a 5. Quando l'indicatore presenta un valore pari o superiore alla corrispondente soglia massima di riferimento (**60%**) il punteggio assume valore 1; quando l'indicatore presenta un valore superiore alla soglia minima (**30%**) e inferiore alla soglia massima di riferimento, il punteggio è modulato<sup>11</sup> fra 1 e 5.

<sup>11</sup>Punteggio = 5 - 4 x [(indicatore - soglia minima)/(soglia massima - soglia minima)]





Qualora il reddito operativo lordo sia non positivo l'indicatore è **applicato** e assume punteggio pari ad 1.

In assenza di anomalia, l'indicatore non è applicato e il relativo punteggio di affidabilità non è calcolato.



## SUB ALLEGATI

### SUB ALLEGATO 27.A.A - ASSEGNAZIONE AI MOB

In fase di applicazione, per l'assegnazione dei contribuenti ai MoB viene utilizzata una combinazione di due tecniche statistiche di tipo multivariato (analisi fattoriali e modelli di mistura finita) che utilizza le seguenti variabili:

Analisi fattoriale	Nome variabile	Descrizione variabile
Servizi di informazione e comunicazione	EDIT_QUOT_MAX	Edizione di quotidiani
	EDIT_MUSIC_MAX	Edizione di registrazioni sonore
	GIORNALISMO_MAX	Attività di giornalismo
Settore di specializzazione	GENERALISTA_SN	Settore di specializzazione (indicare solo se è stato compilato il rigo C03): Generalista
	SPEC_SETTORI_SN	Specializzata di settore
Attività di giornalismo	GIORN_PROF_SN	Attività di giornalismo (indicare solo se è stato compilato il rigo C04): Professionista
	GIORN_PUBBL_SN	Attività di giornalismo (indicare solo se è stato compilato il rigo C04): Pubblicista

Sulla base di tali variabili, il contribuente viene assegnato ad uno o più MoB attraverso l'attribuzione di una probabilità di appartenenza, come descritto nell'**Allegato 88**.

Le matrici ed i vettori per il calcolo delle probabilità di appartenenza ai MoB sono riportati nell'**Allegato 90**.






### SUB ALLEGATO 27.A.B - FUNZIONE "RICAVI PER ADDETTO"

Di seguito viene riportato l'elenco delle variabili e dei coefficienti della funzione di regressione "Ricavi per addetto", con la spiegazione dei coefficienti.


INPUT	VARIABILI		COEFFICIENTE	INTERPRETAZIONE DEL COEFFICIENTE STIMATO
<b>PRODUTTIVI</b>	Valore dei beni strumentali, quota fino a 180.000 euro per addetto	(*)	0,06552135225814	Un aumento dell'1% della variabile determina un aumento dello 0,07% del Ricavo stimato
	Ammortamenti per beni mobili strumentali	(*)	0,059883651263793	Un aumento dell'1% della variabile determina un aumento dello 0,06% del Ricavo stimato
	Canoni relativi a beni mobili acquisiti in dipendenza di contratti di locazione finanziaria	(*)	0,061066800185892	Un aumento dell'1% della variabile determina un aumento dello 0,06% del Ricavo stimato
	Spese per lavoro dipendente al netto dei compensi corrisposti ai soci per l'attività di amministratore	(*)	0,283229703263533	Un aumento dell'1% della variabile determina un aumento dello 0,28% del Ricavo stimato
	[Costo per servizi al netto dei compensi corrisposti ai soci per l'attività di amministratore (società ed enti soggetti all'IRES) + Canoni per beni mobili acquisiti in dipendenza di contratti di locazione non finanziaria e di noleggio], quota fino a 115.000 euro per addetto	(*)	0,478473838769366	Un aumento dell'1% della variabile determina un aumento dello 0,48% del Ricavo stimato



	VARIABILI		COEFFICIENTE	INTERPRETAZIONE DEL COEFFICIENTE STIMATO
	Costo del venduto e per la produzione di servizi	(*)	0,361771487923114	Un aumento dell'1% della variabile determina un aumento dello 0,36% del Ricavo stimato
<b>VARIABILI STRUTTURALI</b>	Attività svolta on line (es. sviluppo web content, infografica, social media management, blogger, ecc.)/100		0,141769265114758	Un aumento dell'1% della variabile determina un aumento dello 0,14% del Ricavo stimato
<b>MODELLI DI BUSINESS (MoB)</b>	Probabilità di appartenenza al MoB 3 — Contribuenti che effettuano principalmente attività di agenzia specializzata di stampa e informazioni		0,162604394987011	L'appartenenza al MoB determina un aumento del 16,26% del Ricavo stimato
	Probabilità di appartenenza al MoB 4 — Contribuenti che svolgono prevalentemente attività di edizione di registrazioni sonore		0,059844974655646	L'appartenenza al MoB determina un aumento del 5,98% del Ricavo stimato
	Probabilità di appartenenza al MoB 7 — Contribuenti che effettuano prevalentemente attività di agenzia generalista di stampa e informazioni		0,106167135896451	L'appartenenza al MoB determina un aumento del 10,62% del Ricavo stimato
<b>MISURE DI CICLO DI SETTORE</b>	Andamento della media dei ricavi per codice ATECO		0,460298986190866	Una diminuzione dell'1% della variabile di ciclo economico determina una flessione dello 0,46% del Ricavo stimato



	VARIABILI		COEFFICIENTE	INTERPRETAZIONE DEL COEFFICIENTE STIMATO
	Tasso di occupazione a livello regionale		0,003019830732214	Una diminuzione di un punto della variabile determina una flessione dello 0,30% del Ricavo stimato
<b>ECONOMIE DI SCALA E/O SOSTITUZIONE</b>	(Costo del venduto e per la produzione di servizi) x (Costo per servizi al netto dei compensi corrisposti ai soci per l'attività di amministratore (società ed enti soggetti all'Ires) + Canoni per beni mobili acquisiti in dipendenza di contratti di locazione non finanziaria e di noleggio)	(***)	-0,004442838820072	Un aumento dell'1% della variabile determina una diminuzione dello 0,004% del Ricavo stimato
	(Costo del venduto e per la produzione di servizi) x (Spese per lavoro dipendente al netto dei compensi corrisposti ai soci per l'attività di amministratore)	(***)	-0,000924679729314	Un aumento dell'1% della variabile determina una diminuzione dello 0,001% del Ricavo stimato
	(Spese per lavoro dipendente al netto dei compensi corrisposti ai soci per l'attività di amministratore) x (Costo per servizi al netto dei compensi corrisposti ai soci per l'attività di amministratore (società ed enti soggetti all'Ires) + Canoni per beni mobili acquisiti in dipendenza di contratti di locazione non finanziaria e di noleggio)	(***)	-0,002935959119707	Un aumento dell'1% della variabile determina una diminuzione dello 0,003% del Ricavo stimato



	VARIABILI	COEFFICIENTE	INTERPRETAZIONE DEL COEFFICIENTE STIMATO
<b>INTERCETTA</b>	Valore dell'intercetta del modello di stima	1,225867891356347	
<b>Coefficiente di rivalutazione</b>		1	
<b>Coefficiente individuale</b>	Vedasi Allegato 89		

(\*) Le variabili contabili (XC) sono utilizzate in stima come  $LN[1+XC/(N^{\circ}addetti \times 1.000)]$  o  $LN[1+MIN\{XC/(N^{\circ}addetti \times 1.000), quota\ valore\ in\ migliaia\ pro\ capite\}]$

(\*\*) Le variabili numeriche (XN) sono utilizzate in stima come  $LN[1+XN/(N^{\circ}addetti)]$  o  $LN[1+MIN\{XN/(N^{\circ}addetti), quota\ valore\ pro\ capite\}]$

(\*\*\*) La variabile relativa al numero degli addetti è utilizzata in stima come  $LN(1+N^{\circ}addetti)$

(\*\*\*\*) Ciascuna variabile (XS) del prodotto è utilizzata in stima come  $LN(1+XS)$

Le variabili dipendenti sono utilizzate in stima come  $LN[1+YC/(N^{\circ}addetti \times 1.000)]$ , dove: YC è uguale a Ricavi oppure Compensi oppure Valore aggiunto.


Le misure di ciclo settoriale relative al periodo di imposta di applicazione saranno pubblicate con apposito Decreto ai sensi dell'art. 9-bis comma 2 del DL 50 del 24 aprile 2017 convertito nella Legge n. 96 del 21 giugno 2017.



### SUB ALLEGATO 27.A.C - FUNZIONE "VALORE AGGIUNTO PER ADDETTO"

Di seguito viene riportato l'elenco delle variabili e dei coefficienti della funzione di regressione "Valore aggiunto per addetto", con la spiegazione dei coefficienti.

INPUT PRODUTTIVI	VARIABILI		COEFFICIENTE	INTERPRETAZIONE DEL COEFFICIENTE STIMATO
	Valore dei beni strumentali, quota fino a 180.000 euro per addetto	(*)	0,098019259123058	Un aumento dell'1% della variabile determina un aumento dello 0,10% del VA stimato
	Ammortamenti per beni mobili strumentali	(*)	0,155942279130965	Un aumento dell'1% della variabile determina un aumento dello 0,16% del VA stimato
	Spese per lavoro dipendente al netto dei compensi corrisposti ai soci per l'attività di amministratore	(*)	0,425519648831187	Un aumento dell'1% della variabile determina un aumento dello 0,43% del VA stimato
	[Costo per servizi al netto dei compensi corrisposti ai soci per l'attività di amministratore (società ed enti soggetti all'Ires) + Canoni per beni mobili acquisiti in dipendenza di contratti di locazione non finanziaria e di noleggio], quota fino a 115.000 euro per addetto	(*)	0,199387483546113	Un aumento dell'1% della variabile determina un aumento dello 0,20% del VA stimato
	Costo del venduto e per la produzione di servizi	(*)	0,116741323126263	Un aumento dell'1% della variabile determina un aumento dello 0,12% del VA stimato




	VARIABILI	COEFFICIENTE	INTERPRETAZIONE DEL COEFFICIENTE STIMATO
<b>VARIABILI STRUTTURALI</b>	Cooperativa	-0,329000244661268	La condizione di 'Cooperativa' determina una diminuzione del 32,90% del VA stimato
<b>MODELLI DI BUSINESS (MoB)</b>	Probabilità di appartenenza al MoB 3 — Contribuenti che effettuano principalmente attività di agenzia specializzata di stampa e informazioni	0,174986491897378	L'appartenenza al MoB determina un aumento del 17,50% del VA stimato
	Probabilità di appartenenza al MoB 4 — Contribuenti che svolgono prevalentemente attività di edizione di registrazioni sonore	0,093993050319962	L'appartenenza al MoB determina un aumento del 9,40% del VA stimato
<b>MISURE DI CICLO DI SETTORE</b>	Andamento della media dei ricavi per codice ATECO	0,719842318123017	Una diminuzione dell'1% della variabile di ciclo economico determina una flessione dello 0,72% del VA stimato
<b>ECONOMIE DI SCALA E/O SOSTITUZIONE</b>	(Valore dei beni strumentali) x (Spese per lavoro dipendente al netto dei compensi corrisposti ai soci per l'attività di amministratore)	-0,002390620510578 (****)	Un aumento dell'1% della variabile determina una diminuzione dello 0,002% del VA stimato



VARIABILI	COEFFICIENTE	INTERPRETAZIONE DEL COEFFICIENTE STIMATO
(Spese per lavoro dipendente al netto dei compensi corrisposti ai soci per l'attività di amministratore) x (Costo per servizi al netto dei compensi corrisposti ai soci per l'attività di amministratore (società ed enti soggetti all'Ires) + Canoni per beni mobili acquisiti in dipendenza di contratti di locazione non finanziaria e di noleggio)	(***) -0,002316773363079	Un aumento dell'1% della variabile determina una diminuzione dello 0,002% del VA stimato
(Costo del venduto e per la produzione di servizi) x (Costo per servizi al netto dei compensi corrisposti ai soci per l'attività di amministratore (società ed enti soggetti all'Ires) + Canoni per beni mobili acquisiti in dipendenza di contratti di locazione non finanziaria e di noleggio)	(***) -0,001707027793873	Un aumento dell'1% della variabile determina una diminuzione dello 0,002% del VA stimato
<b>INTERCETTA</b> Valore dell'intercetta del modello di stima	0,790660833458227	
<b>Coefficiente di rivalutazione</b>	1,106828014395306	
<b>Coefficiente individuale</b> Vedasi Allegato 89		

(\*) Le variabili contabili (XC) sono utilizzate in stima come  $LN[1 + XC/(N^{\text{addetti}} \times 1.000)]$  o  $LN[1 + \text{MIN}[XC/(N^{\text{addetti}} \times 1.000), \text{quota valore in migliaia pro capite}]]$




(\*\*) Le variabili numeriche (XN) sono utilizzate in stima come  $LN[1+XN/(N^{\circ}addetti)]$  o  $LN[1+MIN\{XN/(N^{\circ}addetti), \text{quota valore pro capite}\}]$

(\*\*\*) La variabile relativa al numero degli addetti è utilizzata in stima come  $LN(1+N^{\circ}addetti)$

(\*\*\*\*) Ciascuna variabile (XS) del prodotto è utilizzata in stima come  $LN(1+XS)$

Le variabili dipendenti sono utilizzate in stima come  $LN[1+YC/(N^{\circ}addetti \times 1.000)]$ , dove: YC è uguale a Ricavi oppure Compensi oppure Valore aggiunto.

Le misure di ciclo settoriale relative al periodo di imposta di applicazione saranno pubblicate con apposito Decreto ai sensi dell'art. 9-bis comma 2 del DL 50 del 24 aprile 2017 convertito nella Legge n. 96 del 21 giugno 2017.





---

## SUB ALLEGATO 27.A.D - FORMULE DELLE VARIABILI E DEGLI INDICATORI

---

Di seguito sono riportate le formule delle variabili e degli indicatori economico-contabili utilizzati nell'ISA CG03U:

**Addetti <sup>12</sup> (ditte individuali)** = Titolare + Numero dipendenti + Numero collaboratori coordinati e continuativi che prestano attività prevalentemente nell'impresa + Numero collaboratori dell'impresa familiare e coniuge dell'azienda coniugale + Numero familiari diversi che prestano attività nell'impresa + Numero associati in partecipazione.

**Addetti (società)** = Numero dipendenti + Numero collaboratori coordinati e continuativi che prestano attività prevalentemente nell'impresa + Numero familiari diversi che prestano attività nell'impresa + Numero associati in partecipazione + Numero soci amministratori + Numero soci non amministratori + Numero amministratori non soci.

**Ammortamenti per beni mobili strumentali, al netto dei beni di costo unitario non superiore a 516,46 euro** = Ammortamenti per beni mobili strumentali - Spese per l'acquisto di beni strumentali mobili di costo unitario non superiore a 516,46 euro.

**Attività di giornalismo** = Servizi di informazione e comunicazione: Attività di giornalismo (es. redazione articoli, inchieste, editoriali, ecc.) se Servizi di informazione e comunicazione: Attività di giornalismo (es. redazione articoli, inchieste, editoriali, ecc.) è pari al Valore massimo servizi, altrimenti assume valore pari a zero.

**Cooperativa** = 1 se Cooperativa (1= a mutualità prevalente; 2= altra cooperativa) è maggiore di zero; altrimenti assume valore pari a zero.

**Costi produttivi** = Costo del venduto e per la produzione di servizi + Costo per servizi - Compensi corrisposti ai soci per l'attività di amministratore (società ed enti soggetti all'IRES) + Canoni per beni mobili acquisiti in dipendenza di contratti di locazione non finanziaria e di noleggio + Spese per lavoro dipendente e per altre prestazioni diverse da lavoro dipendente afferenti l'attività dell'impresa - Compensi corrisposti ai soci per l'attività di amministratore (società di persone).

**Costi residuali di gestione** = Oneri diversi di gestione ed altre componenti negative - Perdite su crediti - Utili spettanti agli associati in partecipazione con apporti di solo lavoro - Maggiorazioni fiscali - Componenti negativi derivanti da trasferimenti di azienda o di rami di azienda - Minusvalenze derivanti da operazioni di riconversione produttiva, ristrutturazione o ridimensionamento produttivo, espropri o nazionalizzazioni di beni, alienazione di beni non strumentali all'attività produttiva - Quote di accantonamento annuale al TFR per forme pensionistiche complementari e somme erogate agli iscritti ai fondi di previdenza del personale dipendente - Oneri per imposte e tasse.

---

<sup>12</sup>Il titolare è pari a uno. Il numero collaboratori dell'impresa familiare e coniuge dell'azienda coniugale, il numero familiari diversi che prestano attività nell'impresa, il numero associati in partecipazione, il numero soci amministratori e il numero soci non amministratori sono pari alla relativa percentuale di lavoro prestato diviso 100. Il numero collaboratori coordinati e continuativi che prestano attività prevalentemente nell'impresa, il numero amministratori non soci e il titolare sono rideterminati in base alla durata dell'attività pari al numero di mesi di attività nel corso del periodo di imposta diviso 12. Il numero addetti non può essere inferiore a ("Numero di mesi di attività nel corso del periodo di imposta" diviso 12).



**Costi totali** = Costi produttivi + Oneri diversi di gestione ed altre componenti negative - Perdite su crediti - Utili spettanti agli associati in partecipazione con apporti di solo lavoro - Maggiorazioni fiscali - Componenti negativi derivanti da trasferimenti di azienda o di rami di azienda - Minusvalenze derivanti da operazioni di riconversione produttiva, ristrutturazione o ridimensionamento produttivo, espropri o nazionalizzazioni di beni, alienazione di beni non strumentali all'attività produttiva - Quote di accantonamento annuale al TFR per forme pensionistiche complementari e somme erogate agli iscritti ai fondi di previdenza del personale dipendente - Oneri per imposte e tasse.

**Costo del venduto e per la produzione di servizi**<sup>13</sup> = [Esistenze iniziali relative a merci, prodotti finiti, materie prime e sussidiarie, semilavorati e ai servizi non di durata ultrannuale + Costi per l'acquisto di materie prime, sussidiarie, semilavorati e merci e per la produzione di servizi - Beni distrutti o sottratti relativi a materie prime, sussidiarie, semilavorati, merci e prodotti finiti] - Rimanenze finali relative a merci, prodotti finiti, materie prime e sussidiarie, semilavorati e ai servizi non di durata ultrannuale.

**Edizione di quotidiani** = Servizi di informazione e comunicazione: Edizione di quotidiani se Servizi di informazione e comunicazione: Edizione di quotidiani è pari al Valore massimo servizi, altrimenti assume valore pari a zero.

**Edizione di registrazioni sonore** = Servizi di informazione e comunicazione: Edizione di registrazioni sonore (di dischi, Cd, Dvd e nastri con registrazioni musicali e altre registrazioni sonore) se Servizi di informazione e comunicazione: Edizione di registrazioni sonore (di dischi, Cd, Dvd e nastri con registrazioni musicali e altre registrazioni sonore) è pari al Valore massimo servizi, altrimenti assume valore pari a zero.

**Margine operativo lordo** = Valore aggiunto - (Spese per lavoro dipendente e per altre prestazioni diverse da lavoro dipendente afferenti l'attività dell'impresa - Spese per prestazioni rese da professionisti esterni - Compensi corrisposti ai soci per l'attività di amministratore (società di persone)).

**Numero dipendenti** = (Numero delle giornate retribuite - Numero delle giornate di sospensione, C.I.G. e simili del personale dipendente) diviso 312.


**Oneri finanziari netti** = Interessi e altri oneri finanziari - Risultato della gestione finanziaria.

**Reddito** = Risultato ordinario + Altri proventi considerati ricavi di cui alla lettera f) dell'art. 85, comma 1, del TUIR + Altri proventi e componenti positivi - Oneri diversi di gestione ed altre componenti negative di cui componenti negativi derivanti da trasferimenti di azienda o di rami di azienda - Oneri diversi di gestione ed altre componenti negative di cui minusvalenze derivanti da operazioni di riconversione produttiva, ristrutturazione o ridimensionamento produttivo, espropri o nazionalizzazioni di beni, alienazione di beni non strumentali all'attività produttiva.

**Reddito operativo** = Margine operativo lordo - Ammortamenti - Accantonamenti.

**Reddito operativo lordo** = Reddito operativo + Ammortamenti + Canoni per beni mobili acquisiti in dipendenza di contratti di locazione finanziaria, ad esclusione dei canoni di leasing fiscalmente deducibili oltre il periodo di durata del contratto.

<sup>13</sup>Ad esclusione dell'utilizzo nell'ambito dell'indicatore elementare di anomalia relativo al "costo del venduto e per la produzione di servizi", se la variabile è minore di zero, viene posta uguale a zero.



**Ricavi** = Ricavi di cui ai commi 1 (Lett. a) e b)) e 2 dell'art. 85 del TUIR + (Altri proventi considerati ricavi - Altri proventi considerati ricavi di cui alla lettera f) dell'art. 85, comma 1, del TUIR) + Rimanenze finali relative ad opere, forniture e servizi di durata ultrannuale - Esistenze iniziali relative ad opere, forniture e servizi di durata ultrannuale + Ulteriori componenti positivi per migliorare il profilo di affidabilità.

**Risultato ordinario** = Reddito operativo + Risultato della gestione finanziaria - Interessi e altri oneri finanziari + Incrementi di immobilizzazioni per lavori interni.

**Specializzata di settore** = 1, se Settore di specializzazione (indicare solo se è stato compilato il rigo C03): Specializzata/di settore (es. economia, spettacolo, politica, ecc.) è maggiore di 0, altrimenti assume valore pari a zero.

#### **Tasso di occupazione a livello regionale**

La variabile è la media, per tutte le unità locali compilate, dei singoli indicatori regionali.

Un'unità locale è compilata se il comune dell'unità locale è compilato.


Se non risulta compilata alcuna unità locale occorre far riferimento al comune del domicilio fiscale qualora presente.

**Valore aggiunto** = Ricavi - [(Costo del venduto e per la produzione di servizi) + (Costo per servizi - Compensi corrisposti ai soci per l'attività di amministratore (società ed enti soggetti all'IRES)) + Costo per il godimento di beni di terzi (canoni di locazione finanziaria e non finanziaria, di noleggio, ecc.) + Spese per prestazioni rese da professionisti esterni + (Oneri diversi di gestione ed altre componenti negative - Utili spettanti agli associati in partecipazione con apporti di solo lavoro - Maggiorazioni fiscali - Componenti negativi derivanti da trasferimenti di azienda o di rami di azienda - Minusvalenze derivanti da operazioni di riconversione produttiva, ristrutturazione o ridimensionamento produttivo, espropri o nazionalizzazioni di beni, alienazione di beni non strumentali all'attività produttiva)].

**Valore dei beni strumentali** = La variabile è rideterminata in base alla durata dell'attività pari al numero di mesi di attività nel corso del periodo di imposta diviso 12.

**Valore dei beni strumentali mobili in proprietà, al netto dei beni di costo unitario non superiore a 516,46 euro** = Valore dei beni strumentali - Valore relativo a beni acquisiti in dipendenza di contratti di locazione finanziaria - Spese per l'acquisto di beni strumentali mobili di costo unitario non superiore a 516,46 euro.

**Valore massimo servizi** = Valore massimo tra [Servizi di informazione e comunicazione: (Edizione di quotidiani, Edizione di registrazioni sonore (di dischi, Cd, Dvd e nastri con registrazioni musicali e altre registrazioni sonore), Attività delle agenzie di stampa e informazioni (es. fornitura di informazioni, immagini e servizi speciali ai mezzi di comunicazione, ecc.), Attività di giornalismo (es. redazione articoli, inchieste, editoriali, ecc.), Altro)].



# ALLEGATO 27.B

---

## NOTA TECNICA E METODOLOGICA

### INDICE SINTETICO DI AFFIDABILITÀ FISCALE

CG03U

SERVIZI DI INFORMAZIONE E COMUNICAZIONE NCA

(ESERCENTI ARTI E PROFESSIONI)



---

## APPLICAZIONE DELL'ISA

---

L'indice sintetico di affidabilità fiscale (ISA) esprime un giudizio di sintesi sull'affidabilità dei comportamenti fiscali del soggetto.

L'ISA è calcolato come media aritmetica di un insieme d'indicatori elementari e rappresenta il posizionamento del contribuente rispetto a tali indicatori attribuendo al soggetto un valore di sintesi, in scala da 1 a 10, dei singoli indicatori elementari: più basso sarà il valore dell'indice, minore sarà l'affidabilità fiscale del soggetto, più alto sarà il valore, più alta sarà l'attendibilità fiscale del soggetto.


I contribuenti interessati possono indicare ulteriori componenti positivi non risultanti dalle scritture contabili, che concorrono al calcolo degli indicatori elementari, per migliorare il proprio profilo di affidabilità fiscale.

Le attività economiche (ATECO 2007) oggetto dell'indice sintetico di affidabilità fiscale CG03U sono di seguito riportate:

- 58.13.00 - Edizione di quotidiani
- 59.20.10 - Edizione di registrazioni sonore
- 63.91.00 - Attività delle agenzie di stampa
- 90.03.01 - Attività dei giornalisti indipendenti

I criteri generali seguiti per la costruzione dell'indice sintetico di affidabilità fiscale CG03U sono riportati nell'**Allegato 88**.

Di seguito sono rappresentate le modalità di calcolo dell'indice sintetico di affidabilità fiscale CG03U per l'applicazione al singolo contribuente dal periodo di imposta 2022.



---

## MODELLI DI BUSINESS

---

Ai fini della definizione degli indicatori elementari, i contribuenti interessati all'applicazione dell'ISA CG03U sono classificati in gruppi omogenei che presentano al loro interno caratteristiche il più possibile simili in termini di modalità di operare sul mercato in base al "Modello di Business" (MoB) adottato.

I modelli di business rappresentano la struttura della catena del valore alla base del processo di produzione del bene o del servizio e sono espressione delle differenze fondamentali che derivano dalle diverse articolazioni organizzative con cui tale processo viene effettuato o da specifiche competenze.

Per l'ISA CG03U i MoB individuati sono i seguenti (la numerosità indicata è riferita alle imprese e ai lavoratori autonomi della base dati di costruzione, p.i. 2020):

- **MoB 1 - Contribuenti che forniscono principalmente altri servizi di informazione e comunicazione** (Numerosità: 688);
- **MoB 2 - Contribuenti che svolgono soprattutto attività di giornalista professionista** (Numerosità: 749);
- **MoB 3 - Contribuenti che effettuano principalmente attività di agenzia specializzata di stampa e informazioni** (Numerosità: 156);
- **MoB 4 - Contribuenti che svolgono prevalentemente attività di edizione di registrazioni sonore** (Numerosità: 466);
- **MoB 5 - Contribuenti che svolgono soprattutto attività di giornalista pubblicista** (Numerosità: 242);
- **MoB 6 - Contribuenti che svolgono soprattutto attività di edizione di quotidiani** (Numerosità: 89);
- **MoB 7 - Contribuenti che effettuano prevalentemente attività di agenzia generalista di stampa e informazioni** (Numerosità: 146).

Per la descrizione degli elementi che permettono l'assegnazione del contribuente ai MoB si rimanda al **Sub Allegato 27.B.A.**



---

## INDICATORI ELEMENTARI

---

Gli indicatori elementari utilizzati ai fini del calcolo dell'indice sintetico di affidabilità fiscale per l'ISA CG03U sono differenziati **in due gruppi**:

1. **Indicatori elementari di affidabilità.** Tali indicatori individuano l'attendibilità di relazioni e rapporti tra grandezze di natura contabile e strutturale, tipici del settore e/o del modello organizzativo di riferimento, all'interno di specifici intervalli di valori su una scala da 1 a 10.

A questo gruppo appartengono gli indicatori elementari:

- Compensi per addetto;
- Valore aggiunto per addetto;
- Reddito per addetto.

2. **Indicatori elementari di anomalia.** Tali indicatori segnalano la presenza di profili contabili e/o gestionali atipici rispetto al settore e/o al modello organizzativo di riferimento o evidenziano incongruenze riconducibili ad ingiustificati disallineamenti tra le informazioni dichiarate nei modelli di rilevazione dei dati per l'applicazione degli ISA, ovvero tra queste e le informazioni presenti nei modelli dichiarativi e/o in altre banche dati, con riferimento a diverse annualità d'imposta. Gli indicatori partecipano al calcolo dell'indice sintetico di affidabilità fiscale soltanto quando l'anomalia è presente; trattandosi di indicatori riferibili unicamente ad anomalie, il relativo punteggio di affidabilità fiscale viene misurato o con una scala da 1 a 5 o con il valore 1 che evidenzia la presenza di una grave anomalia.

A questo gruppo appartengono gli indicatori elementari suddivisi nelle successive sezioni:

**Gestione caratteristica:**

- Copertura delle spese per dipendente;
- Analisi dell'apporto di lavoro delle figure non dipendenti;
- Margine operativo lordo negativo.

**Gestione dei beni strumentali:**

- Incidenza degli ammortamenti.


**Redditività:**

- Reddito operativo negativo;
- Risultato ordinario negativo.

**Gestione extra-caratteristica:**

- Incidenza delle minusvalenze patrimoniali;
- Incidenza degli interessi passivi sul reddito operativo lordo.

Le formule delle variabili e degli indicatori sono riportate nel **Sub Allegato 27.B.D.**



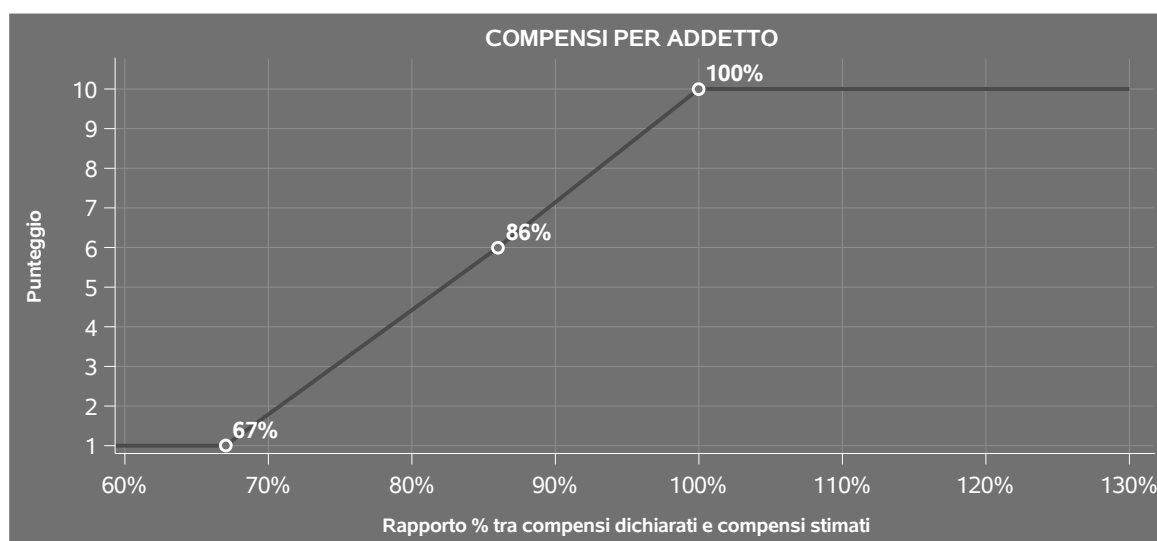
## INDICATORI ELEMENTARI DI AFFIDABILITÀ

### COMPENSI PER ADDETTO

L'indicatore misura l'affidabilità dell'ammontare dei compensi che uno studio professionale consegue attraverso il processo di produzione del servizio con riferimento al contributo di ciascun addetto.

L'indicatore è calcolato come rapporto tra i compensi dichiarati per addetto e i compensi per addetto stimati.

A tale indicatore viene associato un punteggio che varia su una scala da 1 a 10. Quando i compensi dichiarati sono maggiori o uguali rispetto a quelli stimati, ovvero il rapporto tra i compensi dichiarati e i compensi stimati presenta un valore pari o superiore ad 1, il punteggio assume valore 10; quando il citato rapporto presenta un valore pari o inferiore alla corrispondente soglia minima di riferimento<sup>1</sup>, il punteggio assume valore 1; quando tale rapporto presenta un valore compreso nell'intervallo tra la soglia minima e massima di riferimento, il punteggio è modulato<sup>2</sup> fra 1 e 10. Nel seguente grafico, per semplicità di rappresentazione, i valori sono rappresentati in forma percentuale approssimata all'intero.



I compensi stimati sono determinati sulla base di una funzione di regressione dei "Compensi per addetto" i cui coefficienti e la relativa interpretazione sono riportati nel **Sub Allegato 27.B.B.**

<sup>1</sup>La soglia minima di riferimento è pari a  $\exp(-0,39376)$ , ovvero l'esponenziale dell'errore standard (sigma), con segno negativo, dei residui della funzione di stima dei compensi per addetto.

<sup>2</sup>Punteggio =  $1+9x\{[\text{indicatore} - \exp(-\text{sigma})]/[1 - \exp(-\text{sigma})]\}$ .





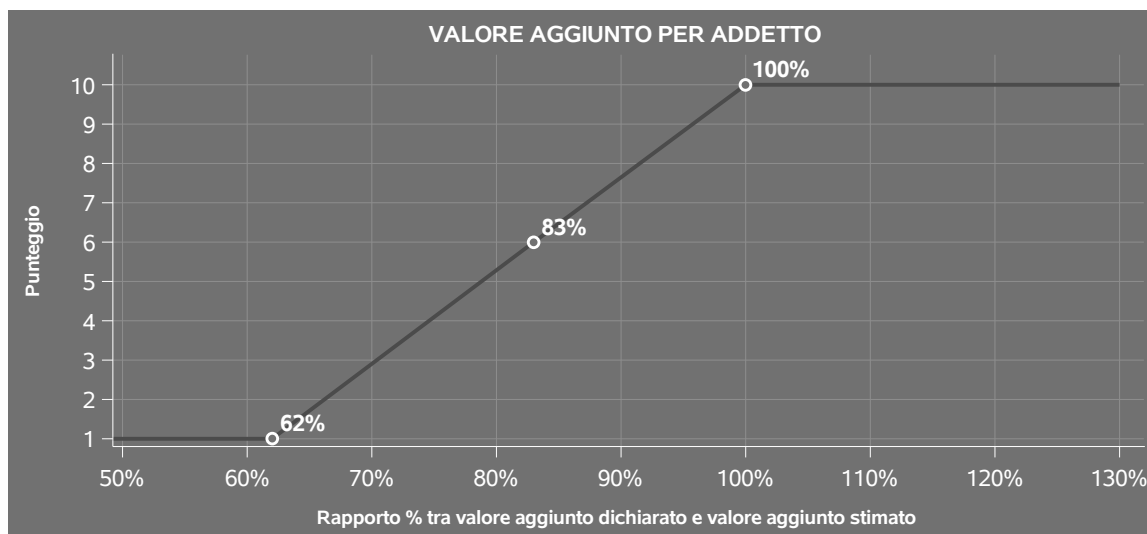
La stima dei "Compensi per addetto" è personalizzata per singolo contribuente sulla base di uno specifico "coefficiente individuale", che misura le differenze nella produttività dei professionisti (ad esempio, dovute a diverse abilità professionali, potere di mercato, ecc.) e che risulta calcolato sulla base dei dati delle otto annualità di imposta precedenti relativi al medesimo contribuente. I criteri per la determinazione del coefficiente individuale sono riportati nell'**Allegato 89**.

## VALORE AGGIUNTO PER ADDETTO

L'indicatore misura l'affidabilità del valore aggiunto creato con riferimento al contributo di ciascun addetto.


L'indicatore è calcolato come rapporto tra il valore aggiunto dichiarato per addetto e il valore aggiunto per addetto stimato.

A tale indicatore viene associato un punteggio che varia su una scala da 1 a 10. Quando il valore aggiunto dichiarato è maggiore o uguale rispetto a quello stimato, ovvero il rapporto tra il valore aggiunto dichiarato e il valore aggiunto stimato presenta un valore pari o superiore ad 1, il punteggio assume valore 10; quando il citato rapporto presenta un valore pari o inferiore alla corrispondente soglia minima di riferimento<sup>3</sup>, il punteggio assume valore 1; quando tale rapporto presenta un valore compreso nell'intervallo tra la soglia minima e massima di riferimento, il punteggio è modulato<sup>4</sup> fra 1 e 10. Nel seguente grafico, per semplicità di rappresentazione, i valori sono rappresentati in forma percentuale approssimata all'intero.



<sup>3</sup>La soglia minima di riferimento è pari a  $\exp(-0,48402)$ , ovvero l'esponenziale dell'errore standard (sigma), con segno negativo, dei residui della funzione di stima del valore aggiunto per addetto.

<sup>4</sup>Punteggio =  $1+9 \times \frac{[\text{indicatore} - \exp(-\text{sigma})]}{[1 - \exp(-\text{sigma})]}$ .



Il valore aggiunto stimato è determinato sulla base di una funzione di regressione del "Valore aggiunto per addetto" i cui coefficienti e la relativa interpretazione sono riportati nel **Sub Allegato 27.B.C.**

La stima del "Valore aggiunto per addetto" è personalizzata per singolo contribuente sulla base di uno specifico "coefficiente individuale", che misura le differenze nella produttività dei professionisti (ad esempio, dovute a diverse abilità professionali, potere di mercato, ecc.) e che risulta calcolato sulla base dei dati delle otto annualità di imposta precedenti relativi al medesimo contribuente. I criteri per la determinazione del coefficiente individuale sono riportati nell'**Allegato 89.**

## REDDITO PER ADDETTO

L'indicatore misura l'affidabilità del reddito che un soggetto economico realizza in un determinato periodo di tempo con riferimento al contributo di ciascun addetto.

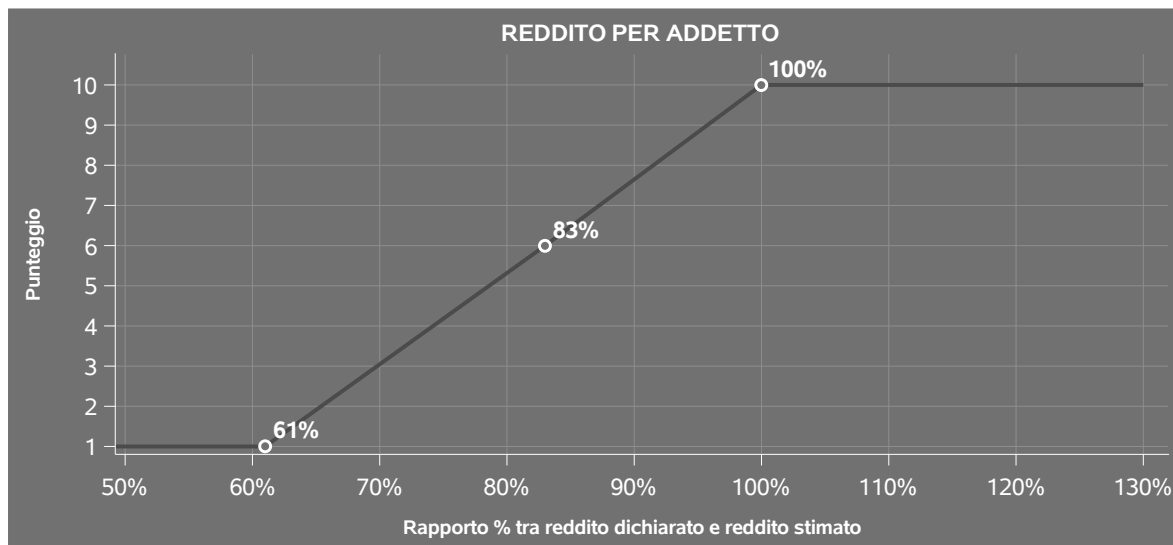
L'indicatore è calcolato come rapporto tra il reddito dichiarato per addetto e il reddito per addetto stimato.

A tale indicatore viene associato un punteggio che varia su una scala da 1 a 10. Quando il reddito dichiarato è maggiore o uguale rispetto a quello stimato ovvero il rapporto tra reddito dichiarato e reddito stimato presenta un valore pari o superiore ad 1, il punteggio assume valore 10; quando il citato rapporto presenta un valore pari o inferiore alla corrispondente soglia minima di riferimento<sup>5</sup> o il reddito dichiarato è negativo, il punteggio assume valore 1; quando tale rapporto presenta un valore compreso nell'intervallo tra la soglia minima e massima di riferimento, il punteggio è modulato<sup>6</sup> fra 1 e 10. Nel seguente grafico, per semplicità di rappresentazione, i valori sono rappresentati in forma percentuale approssimata all'intero.

<sup>5</sup>La soglia minima di riferimento è pari a  $\exp(-0,49371)$ , ovvero l'esponenziale della deviazione standard ( $\sigma$ ), con segno negativo, del logaritmo del rapporto tra reddito per addetto dichiarato e reddito per addetto dichiarato più la differenza tra valore aggiunto per addetto stimato e dichiarato.

<sup>6</sup>Punteggio =  $1+9 \times \frac{[\text{indicatore} - \exp(-\sigma)]}{[1 - \exp(-\sigma)]}$





Il reddito stimato è pari alla somma del reddito dichiarato e dell'eventuale maggior valore aggiunto stimato.



---

## INDICATORI ELEMENTARI DI ANOMALIA

---

### GESTIONE CARATTERISTICA

#### COPERTURA DELLE SPESE PER DIPENDENTE

L'indicatore verifica che l'esercente arti o professioni generi un valore aggiunto per addetto coerente con le spese per dipendente.

L'indicatore è **calcolato** come rapporto tra le spese per dipendente e il valore aggiunto per addetto<sup>7</sup>. Le spese per dipendente sono calcolate come rapporto tra le Spese per prestazioni di lavoro dipendente e il numero dipendenti.

Nel caso in cui il rapporto tra le spese per dipendente e il valore aggiunto per addetto assuma valori superiori all'unità l'indicatore è **applicato** e il relativo punteggio assume valore 1.

#### ANALISI DELL'APPORTO DI LAVORO DELLE FIGURE NON DIPENDENTI


L'indicatore monitora la corretta compilazione dell'apporto di lavoro dei "Soci o associati che prestano attività nella società o associazione".

A tal fine, a seconda della natura giuridica dell'esercente arti o professioni di appartenenza, è stato definito un valore percentuale minimo di apporto di lavoro per addetto, differenziato per numero di "Soci o associati che prestano attività nella società o associazione" (si veda la tabella seguente).

Tale valore rappresenta la soglia minima di riferimento dell'apporto di lavoro delle figure non dipendenti.

---

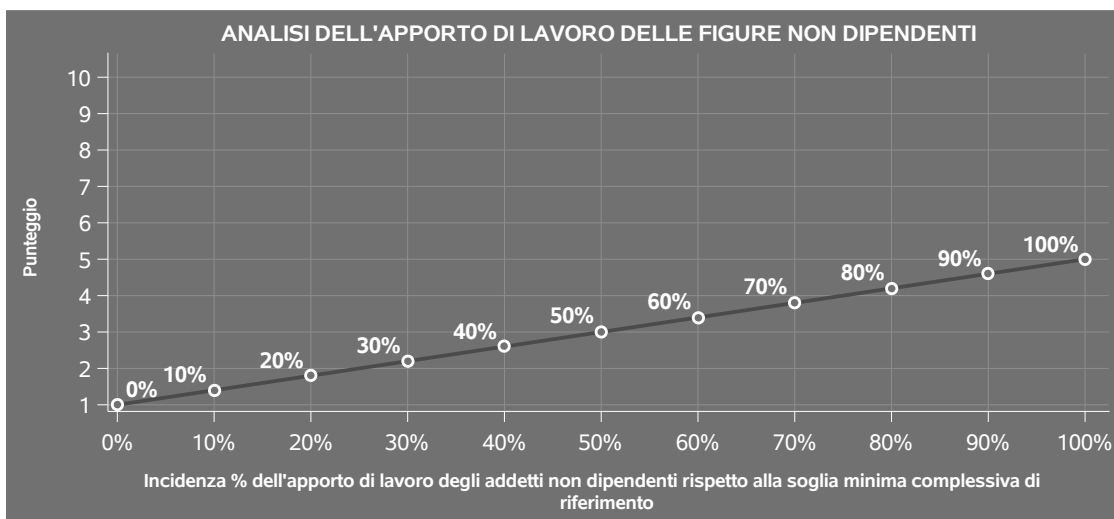
<sup>7</sup>Quando il denominatore dell'indicatore "Copertura delle spese per dipendente" è non positivo, l'indicatore **non è applicato**.



**Soglia minima percentuale di apporto di lavoro per addetto delle figure non dipendenti**

NATURA GIURIDICA	Numero addetti per figura	SOCI O ASSOCIATI CHE PRESTANO ATTIVITA' NELLA SOCIETA' O ASSOCIAZIONE
Società di persone	1	100
	2	75
	3	67
	4	63
	5	60
	>5	50
Enti non commerciali ed equiparati	1	50
	2	38
	3	33
	4	31
	5	28
	>5	16

Nel caso in cui la percentuale complessiva di apporto di lavoro dei soci o associati che prestano attività nella società o associazione dichiarata sia inferiore alla soglia minima complessiva di riferimento, l'indicatore è **applicato** e il relativo punteggio<sup>8</sup> assume un valore compreso tra 1 e 5, come da grafico successivo.



<sup>8</sup>Punteggio = 1+4 x (apporto di lavoro degli addetti non dipendenti/soglia minima complessiva di riferimento).



## **MARGINE OPERATIVO LORDO NEGATIVO**

L'indicatore evidenzia situazioni di anomalia relative al margine operativo lordo.

Nel caso in cui detto margine sia negativo e il valore aggiunto sia positivo, l'indicatore è **applicato** e il relativo punteggio assume valore 1.

## **GESTIONE DEI BENI STRUMENTALI**

### **INCIDENZA DEGLI AMMORTAMENTI**

L'indicatore verifica la coerenza tra ammortamenti per beni mobili strumentali e relativo valore.

L'indicatore è **calcolato** come rapporto percentuale tra gli ammortamenti per beni mobili e il valore dei beni strumentali in proprietà.

Nel caso in cui il valore dell'indicatore sia superiore al valore della soglia massima di riferimento (**100%**), l'indicatore è **applicato** e il relativo punteggio assume valore 1.

Qualora l'importo degli ammortamenti per beni mobili sia positivo e il valore dei beni strumentali in proprietà sia pari a zero, l'indicatore è **applicato** e il relativo punteggio assume valore 1.

## **REDDITIVITÀ**

### **REDDITO OPERATIVO NEGATIVO**

L'indicatore intercetta le situazioni in cui il reddito operativo è minore di zero.

Qualora si verifichi questa condizione e il margine operativo lordo sia positivo, l'indicatore è **applicato** e il relativo punteggio assume valore 1.

### **RISULTATO ORDINARIO NEGATIVO**

L'indicatore intercetta le situazioni in cui il risultato ordinario è minore di zero.

Qualora si verifichi questa condizione, l'indicatore è **applicato** e il relativo punteggio assume valore 1.

## **GESTIONE EXTRA-CARATTERISTICA**

### **INCIDENZA DELLE MINUSVALENZE PATRIMONIALI**

L'indicatore verifica quanta parte del risultato ordinario viene assorbito dalle "Minusvalenze patrimoniali".

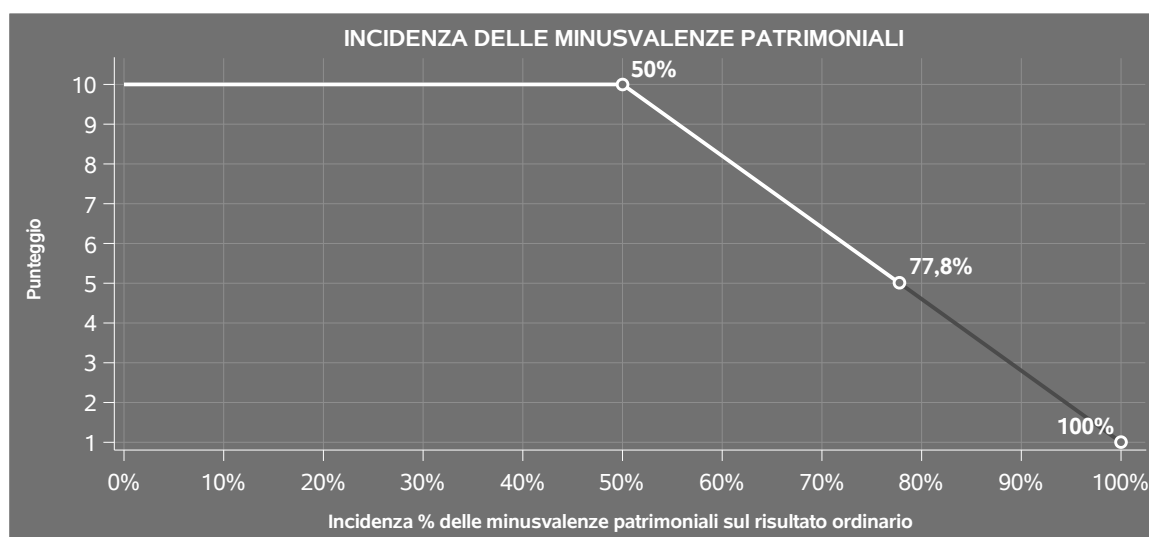
L'indicatore è **calcolato** come rapporto percentuale tra le "Minusvalenze patrimoniali" e il risultato



ordinario.

Qualora le "Minusvalenze patrimoniali" siano uguali a zero, l'indicatore non è **applicabile**.

All'indicatore viene associato un punteggio che varia su una scala da 1 a 10. Quando l'indicatore presenta un valore pari o inferiore alla corrispondente soglia minima di riferimento (**50%**), il punteggio assume valore 10; quando l'indicatore presenta un valore pari o superiore alla corrispondente soglia massima di riferimento (**100%**), il punteggio assume valore 1; quando l'indicatore presenta un valore compreso nell'intervallo tra la soglia minima e massima di riferimento, il punteggio è modulato <sup>9</sup> fra 1 e 10.



L'indicatore è **applicato** quando il relativo punteggio è non superiore a 5.

Qualora il risultato ordinario sia non positivo, l'indicatore è **applicato** ed assume punteggio pari ad 1.

## INCIDENZA DEGLI INTERESSI PASSIVI SUL REDDITO OPERATIVO LORDO

L'indicatore verifica la plausibilità dell'indebitamento finanziario dello studio professionale rispetto alla gestione operativa al lordo di ammortamenti per beni mobili e canoni di locazione finanziaria per beni mobili.

L'indicatore è **calcolato** come rapporto percentuale tra gli interessi passivi e il reddito operativo lordo.

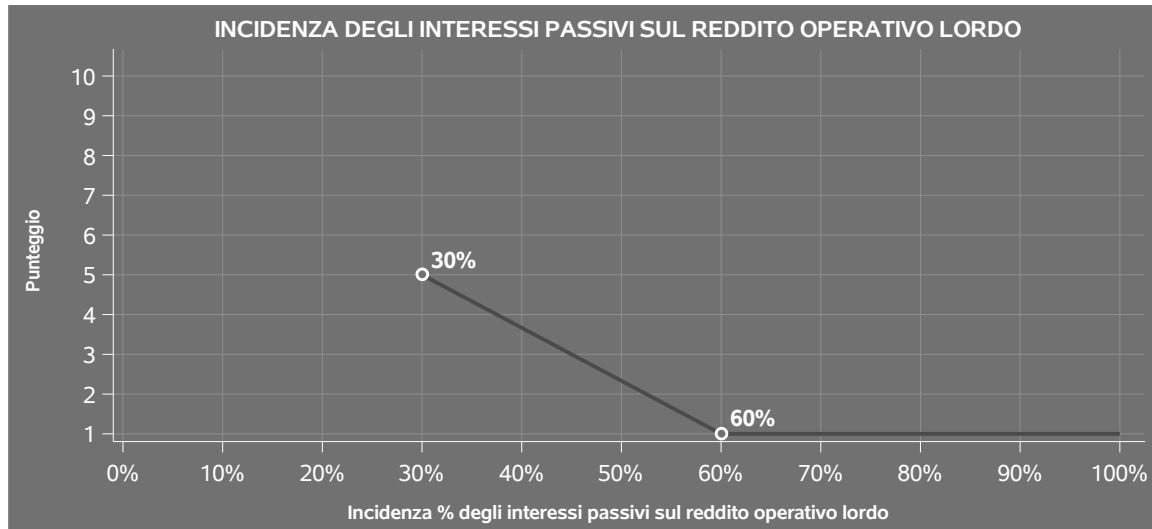
Qualora gli interessi passivi siano uguali a zero, l'indicatore non è **applicabile**.

All'indicatore viene associato un punteggio che varia su una scala da 1 a 5. Quando l'indicatore

<sup>9</sup> Punteggio =  $10 - 9 \times \frac{(\text{indicatore} - \text{soglia minima})}{(\text{soglia massima} - \text{soglia minima})}$



presenta un valore pari o superiore alla corrispondente soglia massima di riferimento (**60%**) il punteggio assume valore 1; quando l'indicatore presenta un valore superiore alla soglia minima (**30%**) e inferiore alla soglia massima di riferimento, il punteggio è modulato<sup>10</sup> fra 1 e 5.



Qualora il reddito operativo lordo sia non positivo l'indicatore è **applicato** e assume punteggio pari ad 1.

In assenza di anomalia, l'indicatore non è applicato e il relativo punteggio di affidabilità non è calcolato.

<sup>10</sup> Punteggio =  $5 - 4 \times \frac{(\text{indicatore} - \text{soglia minima})}{(\text{soglia massima} - \text{soglia minima})}$





## SUB ALLEGATI


### SUB ALLEGATO 27.B.A - ASSEGNAZIONE AI MOB

In fase di applicazione, per l'assegnazione dei contribuenti ai MoB viene utilizzata una combinazione di due tecniche statistiche di tipo multivariato (analisi fattoriali e modelli di mistura finita) che utilizza le seguenti variabili:

Analisi fattoriale	Nome variabile	Descrizione variabile
Servizi di informazione e comunicazione	EDIT_QUOT_MAX	Edizione di quotidiani
	EDIT_MUSIC_MAX	Edizione di registrazioni sonore
	GIORNALISMO_MAX	Attività di giornalismo
Settore di specializzazione	GENERALISTA_SN	Settore di specializzazione (indicare solo se è stato compilato il rigo C03): Generalista
	SPEC_SETTORI_SN	Specializzata di settore
Attività di giornalismo	GIORN_PROF_SN	Attività di giornalismo (indicare solo se è stato compilato il rigo C04): Professionista
	GIORN_PUBBL_SN	Attività di giornalismo (indicare solo se è stato compilato il rigo C04): Pubblicista

Sulla base di tali variabili, il contribuente viene assegnato ad uno o più MoB attraverso l'attribuzione di una probabilità di appartenenza, come descritto nell'**Allegato 88**.


Le matrici ed i vettori per il calcolo delle probabilità di appartenenza ai MoB sono riportati nell'**Allegato 90**.



### SUB ALLEGATO 27.B.B - FUNZIONE "COMPENSI PER ADDETTO"

Di seguito viene riportato l'elenco delle variabili e dei coefficienti della funzione di regressione "Compensi per addetto", con la spiegazione dei coefficienti.

	VARIABILI		COEFFICIENTE	INTERPRETAZIONE DEL COEFFICIENTE STIMATO
<b>INPUT PRODUTTIVI</b>	Valore dei beni strumentali in proprietà	(*)	0,094758834426603	Un aumento dell'1% della variabile determina un aumento dello 0,09% del Compenso stimato
	Ammortamenti per beni mobili	(*)	0,140567534316737	Un aumento dell'1% della variabile determina un aumento dello 0,14% del Compenso stimato
	Canoni di locazione finanziaria per beni mobili + Canoni di locazione non finanziaria e/o di noleggio	(*)	0,10180827441716	Un aumento dell'1% della variabile determina un aumento dello 0,10% del Compenso stimato
	Consumi e altre spese	(*)	0,538389862406538	Un aumento dell'1% della variabile determina un aumento dello 0,54% del Compenso stimato
	Spese per prestazioni di lavoro dipendente e assimilato + Compensi corrisposti a terzi per prestazioni direttamente afferenti l'attività professionale o artistica	(*)	0,230421429744706	Un aumento dell'1% della variabile determina un aumento dello 0,23% del Compenso stimato
	<b>VARIABILI STRUTTURALI</b>	Pensionato		-0,140063483596496




	VARIABILI		COEFFICIENTE	INTERPRETAZIONE DEL COEFFICIENTE STIMATO
<b>MODELLI DI BUSINESS (MoB)</b>	Probabilità di appartenenza al MoB 2 — Contribuenti che svolgono soprattutto attività di giornalista professionista		0,062074924650108	L'appartenenza al MoB determina un aumento del 6,21% del Compenso stimato
<b>MISURE DI CICLO DI SETTORE</b>	Andamento della media dei compensi del settore		0,609603047021397	Una diminuzione dell'1% della variabile di ciclo economico determina una flessione dello 0,61% del Compenso stimato
	Tasso di occupazione a livello regionale		0,008000988478457	Una diminuzione di un punto della variabile determina una flessione dello 0,80% del Compenso stimato
<b>ECONOMIE DI SCALA E/O SOSTITUZIONE</b>	(Compensi corrisposti a terzi per prestazioni direttamente afferenti l'attività professionale o artistica) x (Valore dei beni strumentali in proprietà)	(***)	-0,000980058195651	Un aumento dell'1% della variabile determina una diminuzione dello 0,001% del Compenso stimato
<b>INTERCETTA</b>	Valore dell'intercetta del modello di stima		1,08121407125572	
<b>Coefficiente di rivalutazione</b>			1,01774483488812	
<b>Coefficiente individuale</b>	Vedasi Allegato 89			

(\*) Le variabili contabili (XC) sono utilizzate in stima come  $LN[1 + XC / (N^{\circ} \text{addetti} \times 1.000)]$  o  $LN[1 + \text{MIN}[XC, (N^{\circ} \text{addetti} \times 1.000)]$ , quota valore in migliaia pro capite]]

(\*\*) Le variabili numeriche (XN) sono utilizzate in stima come  $LN[1 + XN / (N^{\circ} \text{addetti})]$  o  $LN[1 + \text{MIN}[XN, (N^{\circ} \text{addetti})]$ , quota valore pro capite]]


(\*\*\*) La variabile relativa al numero degli addetti è utilizzata in stima come  $LN(1 + N^{\circ} \text{addetti})$



(\*\*\*\*) Ciascuna variabile (XS) del prodotto è utilizzata in stima come  $LN(1+XS)$

Le variabili dipendenti sono utilizzate in stima come  $LN[1+YC/(N^{\text{addetti}} \times 1.000)]$ , dove: YC è uguale a Ricavi oppure Compensi oppure Valore aggiunto.


Le misure di ciclo settoriale relative al periodo di imposta di applicazione saranno pubblicate con apposito Decreto ai sensi dell'art. 9-bis comma 2 del DL 50 del 24 aprile 2017 convertito nella Legge n. 96 del 21 giugno 2017.



### SUB ALLEGATO 27.B.C - FUNZIONE "VALORE AGGIUNTO PER ADDETTO"

Di seguito viene riportato l'elenco delle variabili e dei coefficienti della funzione di regressione "Valore aggiunto per addetto", con la spiegazione dei coefficienti.


	VARIABILI		COEFFICIENTE	INTERPRETAZIONE DEL COEFFICIENTE STIMATO
<b>INPUT PRODUTTIVI</b>	Valore dei beni strumentali in proprietà	(*)	0,090011496278502	Un aumento dell'1% della variabile determina un aumento dello 0,09% del VA stimato
	Ammortamenti per beni mobili	(*)	0,190437887005819	Un aumento dell'1% della variabile determina un aumento dello 0,19% del VA stimato
	Consumi e altre spese + Canoni di locazione finanziaria per beni mobili + Canoni di locazione non finanziaria e/o di noleggio	(*)	0,396350645044298	Un aumento dell'1% della variabile determina un aumento dello 0,40% del VA stimato
	Spese per prestazioni di lavoro dipendente e assimilato	(*)	0,274592762207763	Un aumento dell'1% della variabile determina un aumento dello 0,27% del VA stimato
<b>VARIABILI STRUTTURALI</b>	Compensi corrisposti a terzi per prestazioni direttamente afferenti l'attività professionale o artistica	(*)	0,120611316556295	Un aumento dell'1% della variabile determina un aumento dello 0,12% del VA stimato
	Pensionato		-0,184182479447925	La condizione di 'Pensionato' determina una diminuzione del 18,42% del VA stimato



	VARIABILI		COEFFICIENTE	INTERPRETAZIONE DEL COEFFICIENTE STIMATO
<b>MODELLI DI BUSINESS (MoB)</b>	Probabilità di appartenenza al MoB 2 — Contribuenti che svolgono soprattutto attività di giornalista professionista		0,075985976086357	L'appartenenza al MoB determina un aumento del 7,60% del VA stimato
<b>MISURE DI CICLO DI SETTORE</b>	Andamento della media dei compensi del settore		0,807544982963697	Una diminuzione dell'1% della variabile di ciclo economico determina una flessione dello 0,81% del VA stimato
	Tasso di occupazione a livello regionale		0,008680570927158	Una diminuzione di un punto della variabile determina una flessione dello 0,87% del VA stimato
<b>ECONOMIE DI SCALA E/O SOSTITUZIONE</b>	(Consumi e altre spese + Canoni di locazione finanziaria per beni mobili + Canoni di locazione non finanziaria e/o di noleggio) x (Spese per prestazioni di lavoro dipendente e assimilato)	(***)	-0,037523202451826	Un aumento dell'1% della variabile determina una diminuzione dello 0,04% del VA stimato
<b>INTERCETTA</b>	Valore dell'intercetta del modello di stima		0,797652862062357	
<b>Coefficiente di rivalutazione</b>			1,084429010434166	
<b>Coefficiente individuale</b>	Vedasi Allegato 89			

(\*) Le variabili contabili (XC) sono utilizzate in stima come  $LN[1+XC/(N^{\circ}addetti \times 1.000)]$  o  $LN[1+MIN\{XC/(N^{\circ}addetti \times 1.000), quota\ valore\ in\ migliaia\ pro\ capite\}]$

(\*\*) Le variabili numeriche (XN) sono utilizzate in stima come  $LN[1+XN/(N^{\circ}addetti)]$  o  $LN[1+MIN\{XN/(N^{\circ}addetti), quota\ valore\ pro\ capite\}]$




(\*\*\*) La variabile relativa al numero degli addetti è utilizzata in stima come  $LN(1 + N^{\circ}addetti)$

(\*\*\*\*) Ciascuna variabile (XS) del prodotto è utilizzata in stima come  $LN(1 + XS)$

Le variabili dipendenti sono utilizzate in stima come  $LN[1 + YC / (N^{\circ}addetti \times 1.000)]$ , dove: YC è uguale a Ricavi oppure Compensi oppure Valore aggiunto.

Le misure di ciclo settoriale relative al periodo di imposta di applicazione saranno pubblicate con apposito Decreto ai sensi dell'art. 9-bis comma 2 del DL 50 del 24 aprile 2017 convertito nella Legge n. 96 del 21 giugno 2017.



---

**SUB ALLEGATO 27.B.D - FORMULE DELLE VARIABILI E DEGLI INDICATORI**

---

Di seguito sono riportate le formule delle variabili e degli indicatori economico-contabili utilizzati nell'ISA CG03U:

**Addetti <sup>11</sup> (professionista che opera in forma individuale)** = Titolare + Numero dipendenti + numero collaboratori coordinati e continuativi che prestano attività prevalentemente nello studio.

**Addetti (esercizio collettivo dell'attività professionale)** = Numero dipendenti + numero collaboratori coordinati e continuativi che prestano attività prevalentemente nello studio + Numero soci.

**Altre spese** = Altre spese documentate nette + Spese per prestazioni alberghiere e per somministrazione di alimenti e bevande in pubblici esercizi + Spese di rappresentanza + Spese di iscrizione a master, corsi di formazione, convegni, congressi o a corsi di aggiornamento professionale.

**Altre spese documentate nette** = Altre spese documentate - Irap 10% - Irap personale dipendente - IMU.

**Ammortamenti per beni mobili** = Quote di ammortamento e spese per l'acquisto di beni di costo unitario non superiore a euro 516,46 - Commi 91 e 92 L. 208/2015.

**Attività di giornalismo** = Servizi di informazione e comunicazione: Attività di giornalismo (es. redazione articoli, inchieste, editoriali, ecc.) se Servizi di informazione e comunicazione: Attività di giornalismo (es. redazione articoli, inchieste, editoriali, ecc.) è pari al Valore massimo servizi, altrimenti assume valore pari a zero.

**Canoni di locazione finanziaria per beni mobili** = Canoni di locazione finanziaria relativi ai beni mobili - Commi 91 e 92 L. 208/2015.

**Compensi** = Compensi derivanti dall'attività professionale o artistica + Compensi non annotati nelle scritture contabili.

**Consumi e altre spese** = Consumi + Altre spese.

**Edizione di quotidiani** = Servizi di informazione e comunicazione: Edizione di quotidiani se Servizi di informazione e comunicazione: Edizione di quotidiani è pari al Valore massimo servizi, altrimenti assume valore pari a zero.

**Edizione di registrazioni sonore** = Servizi di informazione e comunicazione: Edizione di registrazioni sonore (di dischi, Cd, Dvd e nastri con registrazioni musicali e altre registrazioni sonore) se Servizi di informazione e comunicazione: Edizione di registrazioni sonore (di dischi, Cd, Dvd e nastri con registrazioni musicali e altre registrazioni sonore) è pari al Valore massimo servizi, altrimenti assume valore pari a zero.

**Margine operativo lordo** = Valore aggiunto - Spese per prestazioni di lavoro dipendente e assimilato.

**Numero dipendenti** = Numero delle giornate retribuite diviso 312.

---

<sup>11</sup>Il titolare è pari a uno. Il numero addetti non può essere inferiore a 1.





**Numero soci** = Percentuale di lavoro prestato di Soci o associati che prestano attività nella società o associazione diviso 100.

**Reddito** = Risultato ordinario + Plusvalenze patrimoniali - Minusvalenze patrimoniali.

**Reddito operativo** = Margine operativo lordo - Ammortamenti per beni mobili.

**Reddito operativo lordo** = Reddito operativo + Ammortamenti per beni mobili + Canoni di locazione finanziaria per beni mobili.

**Risultato ordinario** = Reddito operativo + Altri proventi lordi - Interessi passivi.

**Specializzata di settore** = 1, se Settore di specializzazione (indicare solo se è stato compilato il rigo C03): Specializzata/di settore (es. economia, spettacolo, politica, ecc.) è maggiore di 0, altrimenti assume valore pari a zero.

**Spese per prestazioni di lavoro dipendente** = Spese per prestazioni di lavoro dipendente e assimilato - Spese per prestazioni di collaborazione coordinata e continuativa.

#### **Tasso di occupazione a livello regionale**


La variabile è la media, per tutte le unità locali compilate, dei singoli indicatori regionali.

Un'unità locale è compilata se il comune dell'unità locale è compilato.

Se non risulta compilata alcuna unità locale occorre far riferimento al comune del domicilio fiscale qualora presente.

**Valore aggiunto** = Compensi - Canoni di locazione finanziaria per beni mobili - Canoni di locazione non finanziaria e/o di noleggio - Spese relative agli immobili - Compensi corrisposti a terzi per prestazioni direttamente afferenti l'attività professionale o artistica - Consumi - Spese per prestazioni alberghiere e per somministrazione di alimenti e bevande in pubblici esercizi - Spese di rappresentanza - Spese di iscrizione a master, corsi di formazione, convegni, congressi o a corsi di aggiornamento professionale - Altre spese documentate.

**Valore massimo servizi** = Valore massimo tra [Servizi di informazione e comunicazione: (Edizione di quotidiani, Edizione di registrazioni sonore (di dischi, Cd, Dvd e nastri con registrazioni musicali e altre registrazioni sonore), Attività delle agenzie di stampa e informazioni (es. fornitura di informazioni, immagini e servizi speciali ai mezzi di comunicazione, ecc.), Attività di giornalismo (es. redazione articoli, inchieste, editoriali, ecc.), Altro)].



# ALLEGATO 28.A

---


## NOTA TECNICA E METODOLOGICA

### INDICE SINTETICO DI AFFIDABILITÀ FISCALE

CG04U

GESTIONE DI SPAZI CULTURALI, SPORTIVI E RICREATIVI  
NCA

(ESERCENTI ATTIVITÀ DI IMPRESA)



---

## APPLICAZIONE DELL'ISA

---

L'indice sintetico di affidabilità fiscale (ISA) esprime un giudizio di sintesi sull'affidabilità dei comportamenti fiscali del soggetto.

L'ISA è calcolato come media aritmetica di un insieme d'indicatori elementari e rappresenta il posizionamento del contribuente rispetto a tali indicatori attribuendo al soggetto un valore di sintesi, in scala da 1 a 10, dei singoli indicatori elementari: più basso sarà il valore dell'indice, minore sarà l'affidabilità fiscale del soggetto, più alto sarà il valore, più alta sarà l'attendibilità fiscale del soggetto.


I contribuenti interessati possono indicare ulteriori componenti positivi non risultanti dalle scritture contabili, che concorrono al calcolo degli indicatori elementari, per migliorare il proprio profilo di affidabilità fiscale.

Le attività economiche (ATECO 2007) oggetto dell'indice sintetico di affidabilità fiscale CG04U sono di seguito riportate:

- 59.14.00 - Attività di proiezione cinematografica
- 90.04.00 - Gestione di teatri, sale da concerto e altre strutture artistiche
- 93.11.10 - Gestione di stadi
- 93.21.01 - Gestione di parchi di divertimento, tematici e acquatici, nei quali sono in genere previsti spettacoli, esibizioni e servizi
- 93.21.02 - Gestione di attrazioni e attività di spettacolo in forma itinerante (giostre) o di attività dello spettacolo viaggiante svolte con attrezzature smontabili, in spazi pubblici e privati
- 93.29.90 - Altre attività di intrattenimento e di divertimento nca

I criteri generali seguiti per la costruzione dell'indice sintetico di affidabilità fiscale CG04U sono riportati nell'**Allegato 88**.

Di seguito sono rappresentate le modalità di calcolo dell'indice sintetico di affidabilità fiscale CG04U per l'applicazione al singolo contribuente dal periodo di imposta 2022.



---

## MODELLI DI BUSINESS

---


Ai fini della definizione degli indicatori elementari, i contribuenti interessati all'applicazione dell'ISA CG04U sono classificati in gruppi omogenei che presentano al loro interno caratteristiche il più possibile simili in termini di modalità di operare sul mercato in base al "Modello di Business" (MoB) adottato.

I modelli di business rappresentano la struttura della catena del valore alla base del processo di produzione del bene o del servizio e sono espressione delle differenze fondamentali che derivano dalle diverse articolazioni organizzative con cui tale processo viene effettuato o da specifiche competenze.

Per l'ISA CG04U i MoB individuati sono i seguenti (la numerosità indicata è riferita alle imprese e ai lavoratori autonomi della base dati di costruzione, p.i. 2020):

- **MoB 1 - Operatori che gestiscono prevalentemente parchi divertimento e altre attrazioni** (Numerosità: 1.119);
- **MoB 2 - Operatori che offrono prevalentemente altre attività di intrattenimento e divertimento** (Numerosità: 993);
- **MoB 3 - Operatori che offrono prevalentemente attività di ludoteca e servizi di intrattenimento per bambini** (Numerosità: 393);
- **MoB 4 - Operatori che gestiscono prevalentemente cineclub, sale cinematografiche e di proiezione** (Numerosità: 351);
- **MoB 5 - Operatori che gestiscono prevalentemente teatri, sale artistiche e sale per spettacoli** (Numerosità: 171);
- **MoB 6 - Operatori che offrono prevalentemente attività di burattinaio, prestigiatore per spettacoli e animazione per feste e villaggi turistici** (Numerosità: 171);
- **MoB 7 - Operatori che svolgono prevalentemente altre attività** (Numerosità: 1.413).

Per la descrizione degli elementi che permettono l'assegnazione del contribuente ai MoB si rimanda al **Sub Allegato 28.A.A.**



---

## INDICATORI ELEMENTARI

---

Gli indicatori elementari utilizzati ai fini del calcolo dell'indice sintetico di affidabilità fiscale per l'ISA CG04U sono differenziati **in due gruppi**:

1. **Indicatori elementari di affidabilità.** Tali indicatori individuano l'attendibilità di relazioni e rapporti tra grandezze di natura contabile e strutturale, tipici del settore e/o del modello organizzativo di riferimento, all'interno di specifici intervalli di valori su una scala da 1 a 10.

A questo gruppo appartengono gli indicatori elementari:

- Ricavi per addetto;
- Valore aggiunto per addetto;
- Reddito per addetto.

2. **Indicatori elementari di anomalia.** Tali indicatori segnalano la presenza di profili contabili e/o gestionali atipici rispetto al settore e/o al modello organizzativo di riferimento o evidenziano incongruenze riconducibili ad ingiustificati disallineamenti tra le informazioni dichiarate nei modelli di rilevazione dei dati per l'applicazione degli ISA, ovvero tra queste e le informazioni presenti nei modelli dichiarativi e/o in altre banche dati, con riferimento a diverse annualità d'imposta. Gli indicatori partecipano al calcolo dell'indice sintetico di affidabilità fiscale soltanto quando l'anomalia è presente; trattandosi di indicatori riferibili unicamente ad anomalie, il relativo punteggio di affidabilità fiscale viene misurato o con una scala da 1 a 5 o con il valore 1 che evidenzia la presenza di una grave anomalia.

A questo gruppo appartengono gli indicatori elementari suddivisi nelle successive sezioni:

**Gestione caratteristica:**

- Costo del venduto e per la produzione di servizi negativo;
- Corrispondenza delle esistenze di prodotti finiti, materie prime e merci con le relative rimanenze;
- Corrispondenza delle esistenze di opere e servizi di durata ultrannuale con le relative rimanenze;
- Copertura delle spese per dipendente;
- Analisi dell'apporto di lavoro delle figure non dipendenti;
- Assenza del numero di associati in partecipazione in presenza dei relativi utili;
- Incidenza dei costi residuali di gestione;
- Margine operativo lordo negativo.



**Gestione dei beni strumentali:**

- Incidenza degli ammortamenti;
- Incidenza dei costi per beni mobili acquisiti in dipendenza di contratti per locazione finanziaria.


**Redditività:**

- Reddito operativo negativo;
- Risultato ordinario negativo.

**Gestione extra-caratteristica:**

- Incidenza degli accantonamenti;
- Incidenza degli oneri finanziari netti sul reddito operativo lordo.

Le formule delle variabili e degli indicatori sono riportate nel **Sub Allegato 28.A.D.**



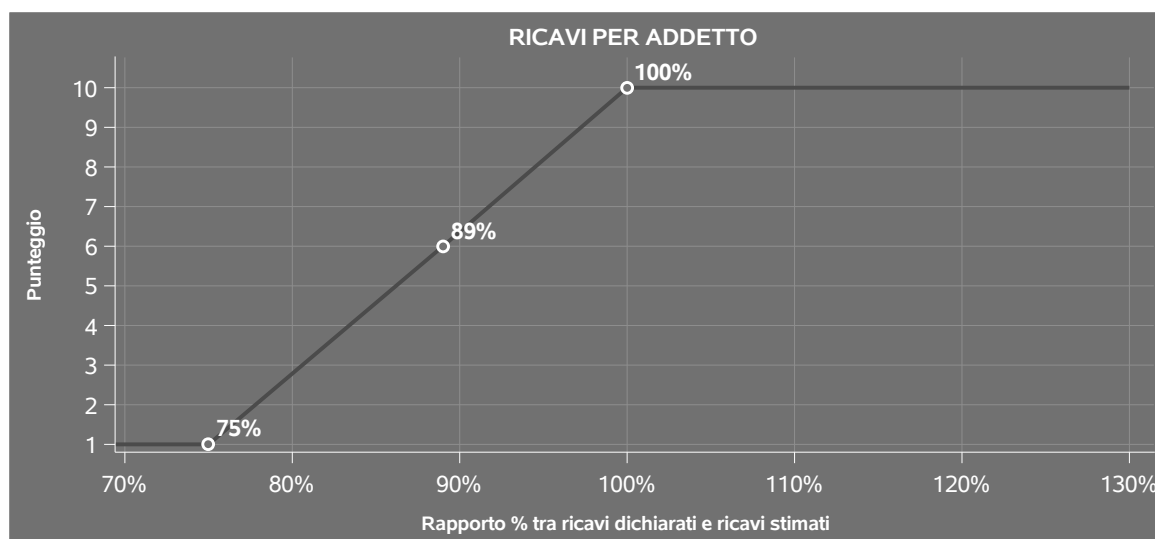
## INDICATORI ELEMENTARI DI AFFIDABILITÀ

### RICAVI PER ADDETTO

L'indicatore misura l'affidabilità dell'ammontare di ricavi che un'impresa consegue attraverso il processo produttivo con riferimento al contributo di ciascun addetto.

L'indicatore è calcolato come rapporto tra i ricavi dichiarati per addetto e i ricavi per addetto stimati.

A tale indicatore viene associato un punteggio che varia su una scala da 1 a 10. Quando i ricavi dichiarati sono maggiori o uguali rispetto a quelli stimati, ovvero il rapporto tra i ricavi dichiarati e i ricavi stimati presenta un valore pari o superiore ad 1, il punteggio assume valore 10; quando il citato rapporto presenta un valore pari o inferiore alla corrispondente soglia minima di riferimento<sup>1</sup>, il punteggio assume valore 1; quando tale rapporto presenta un valore compreso nell'intervallo tra la soglia minima e massima di riferimento, il punteggio è modulato<sup>2</sup> fra 1 e 10. Nel seguente grafico, per semplicità di rappresentazione, i valori sono rappresentati in forma percentuale approssimata all'intero.




I ricavi stimati sono determinati sulla base di una funzione di regressione dei "Ricavi per addetto" i cui coefficienti e la relativa interpretazione sono riportati nel **Sub Allegato 28.A.B.**

La stima dei "Ricavi per addetto" è personalizzata per singolo contribuente sulla base di uno

<sup>1</sup>La soglia minima di riferimento è pari a  $\exp(-0,28718)$ , ovvero l'esponenziale dell'errore standard (sigma), con segno negativo, dei residui della funzione di stima dei ricavi per addetto.

<sup>2</sup>Punteggio =  $1+9x\{[\text{indicatore} - \exp(-\text{sigma})]/[1 - \exp(-\text{sigma})]\}$



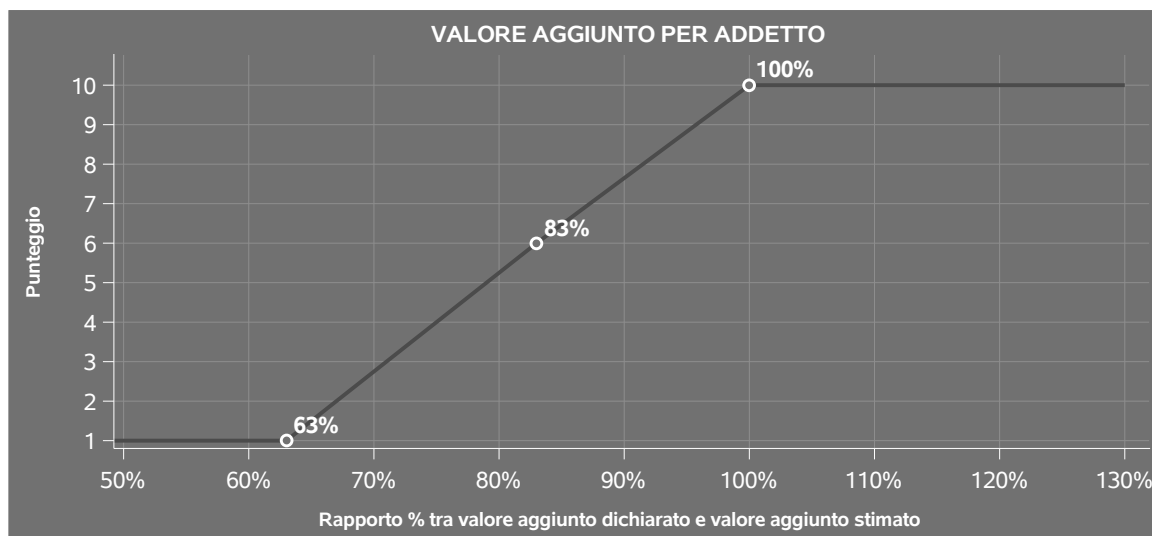
specifico "coefficiente individuale", che misura le differenze nella produttività delle imprese (ad esempio, dovute a diverse abilità manageriali, potere di mercato, ecc.) e che risulta calcolato sulla base dei dati delle otto annualità di imposta precedenti relativi al medesimo contribuente. I criteri per la determinazione del coefficiente individuale sono riportati nell'**Allegato 89**.

## VALORE AGGIUNTO PER ADDETTO

L'indicatore misura l'affidabilità del valore aggiunto creato con riferimento al contributo di ciascun addetto.

L'indicatore è calcolato come rapporto tra il valore aggiunto dichiarato per addetto e il valore aggiunto per addetto stimato.


A tale indicatore viene associato un punteggio che varia su una scala da 1 a 10. Quando il valore aggiunto dichiarato è maggiore o uguale rispetto a quello stimato, ovvero il rapporto tra il valore aggiunto dichiarato e il valore aggiunto stimato presenta un valore pari o superiore ad 1, il punteggio assume valore 10; quando il citato rapporto presenta un valore pari o inferiore alla corrispondente soglia minima di riferimento<sup>3</sup>, il punteggio assume valore 1; quando tale rapporto presenta un valore compreso nell'intervallo tra la soglia minima e massima di riferimento, il punteggio è modulato<sup>4</sup> fra 1 e 10. Nel seguente grafico, per semplicità di rappresentazione, i valori sono rappresentati in forma percentuale approssimata all'intero.



Il valore aggiunto stimato è determinato sulla base di una funzione di regressione del "Valore aggiunto per addetto" i cui coefficienti e la relativa interpretazione sono riportati nel **Sub Allegato**

<sup>3</sup>La soglia minima di riferimento è pari a  $\exp(-0,46463)$ , ovvero l'esponenziale dell'errore standard (sigma), con segno negativo, dei residui della funzione di stima del valore aggiunto per addetto.

<sup>4</sup>Punteggio =  $1+9x\{[\text{indicatore} - \exp(-\text{sigma})]/[1 - \exp(-\text{sigma})]\}$





## 28.A.C.

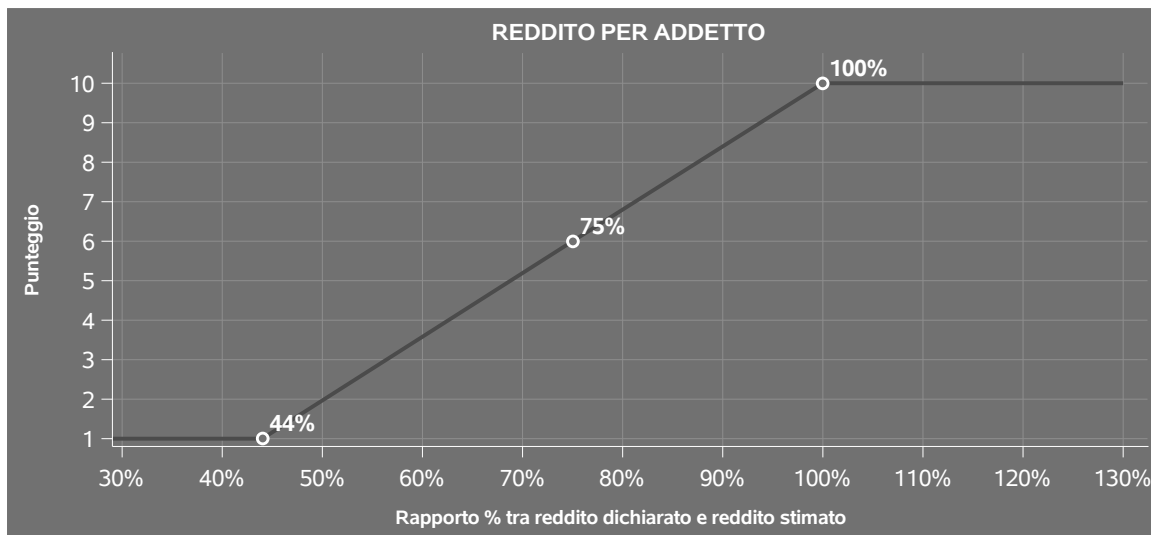
La stima del "Valore aggiunto per addetto" è personalizzata per singolo contribuente sulla base di uno specifico "coefficiente individuale", che misura le differenze nella produttività delle imprese (ad esempio, dovute a diverse abilità manageriali, potere di mercato, ecc.) e che risulta calcolato sulla base dei dati delle otto annualità di imposta precedenti relativi al medesimo contribuente. I criteri per la determinazione del coefficiente individuale sono riportati nell'**Allegato 89**.

## REDDITO PER ADDETTO

L'indicatore misura l'affidabilità del reddito che un soggetto economico realizza in un determinato periodo di tempo con riferimento al contributo di ciascun addetto.

L'indicatore è calcolato come rapporto tra il reddito dichiarato per addetto e il reddito per addetto stimato.

A tale indicatore viene associato un punteggio che varia su una scala da 1 a 10. Quando il reddito dichiarato è maggiore o uguale rispetto a quello stimato ovvero il rapporto tra reddito dichiarato e reddito stimato presenta un valore pari o superiore ad 1, il punteggio assume valore 10; quando il citato rapporto presenta un valore pari o inferiore alla corrispondente soglia minima di riferimento<sup>5</sup> o il reddito dichiarato è negativo, il punteggio assume valore 1; quando tale rapporto presenta un valore compreso nell'intervallo tra la soglia minima e massima di riferimento, il punteggio è modulato<sup>6</sup> fra 1 e 10. Nel seguente grafico, per semplicità di rappresentazione, i valori sono rappresentati in forma percentuale approssimata all'intero.



Il reddito stimato è pari alla somma del reddito dichiarato e dell'eventuale maggior valore aggiunto stimato.

<sup>5</sup>La soglia minima di riferimento è pari a  $\exp(-0,82492)$ , ovvero l'esponenziale della deviazione standard (sigma), con segno negativo, del logaritmo del rapporto tra reddito per addetto dichiarato e reddito per addetto dichiarato più la differenza tra valore aggiunto per addetto stimato e dichiarato.

<sup>6</sup>Punteggio =  $1+9x\{[\text{indicatore} - \exp(-\text{sigma})]/[1 - \exp(-\text{sigma})]\}$



---

## INDICATORI ELEMENTARI DI ANOMALIA

---

### GESTIONE CARATTERISTICA

#### **COSTO DEL VENDUTO E PER LA PRODUZIONE DI SERVIZI NEGATIVO**

L'indicatore evidenzia situazioni di anomalia relative al costo del venduto e per la produzione di servizi.

Nel caso in cui tale costo sia negativo, l'indicatore è **applicato** e il relativo punteggio assume valore 1.

#### **CORRISPONDENZA DELLE ESISTENZE DI PRODOTTI FINITI, MATERIE PRIME E MERCI CON LE RELATIVE RIMANENZE**

L'indicatore monitora la corrispondenza tra il valore delle "Esistenze iniziali relative a merci, prodotti finiti, materie prime e sussidiarie, semilavorati e ai servizi non di durata ultrannuale", comprensive di quelle relative a prodotti soggetti ad aggio o ricavo fisso, e le relative rimanenze finali dichiarate per il periodo di imposta precedente.

Nel caso in cui la differenza, in valore assoluto, tra i due importi sia superiore a 100 euro più il 5% delle rimanenze finali dell'anno precedente, l'indicatore è **applicato** e il relativo punteggio assume valore 1.


L'indicatore è **applicabile** solo se per il periodo di imposta precedente il contribuente ha applicato gli indici sintetici di affidabilità fiscale per una attività di impresa.

#### **CORRISPONDENZA DELLE ESISTENZE DI OPERE E SERVIZI DI DURATA ULTRANNUALE CON LE RELATIVE RIMANENZE**

L'indicatore monitora la corrispondenza tra il valore delle "Esistenze iniziali relative ad opere, forniture e servizi di durata ultrannuale" e le relative rimanenze finali dichiarate per il periodo di imposta precedente.

Nel caso in cui la differenza, in valore assoluto, tra i due importi sia superiore a 100 euro più il 5% delle rimanenze finali dell'anno precedente, l'indicatore è **applicato** e il relativo punteggio assume valore 1.

L'indicatore è **applicabile** solo se per il periodo di imposta precedente il contribuente ha applicato gli indici sintetici di affidabilità fiscale per una attività di impresa.



## COPERTURA DELLE SPESE PER DIPENDENTE

L'indicatore verifica che l'impresa generi un valore aggiunto per addetto coerente con le spese per dipendente.

L'indicatore è **calcolato** come rapporto tra le spese per dipendente e il valore aggiunto per addetto<sup>7</sup>. Le spese per dipendente sono calcolate come rapporto tra le "Spese per lavoro dipendente e per altre prestazioni diverse da lavoro dipendente afferenti l'attività dell'impresa", al netto delle "Spese per prestazioni rese da professionisti esterni", delle "Spese per collaboratori coordinati e continuativi" e delle "Spese per compensi corrisposti ai soci per l'attività di amministratore (società di persone)", e il numero dipendenti.

Nel caso in cui il rapporto tra le spese per dipendente e il valore aggiunto per addetto assuma valori superiori all'unità l'indicatore è **applicato** e il relativo punteggio assume valore 1.

## ANALISI DELL'APPORTO DI LAVORO DELLE FIGURE NON DIPENDENTI

L'indicatore monitora la corretta compilazione dell'apporto di lavoro delle figure non dipendenti.

A tal fine, per ciascuna figura di addetto non dipendente (collaboratori familiari, familiari diversi, associati in partecipazione, soci amministratori, soci non amministratori) e a seconda della natura giuridica dell'impresa di appartenenza, è stato definito un valore percentuale minimo di apporto di lavoro per addetto, differenziato per numero di addetti per figura di addetto non dipendente (si veda la tabella seguente).

Tale valore rappresenta la soglia minima di riferimento dell'apporto di lavoro delle figure non dipendenti.

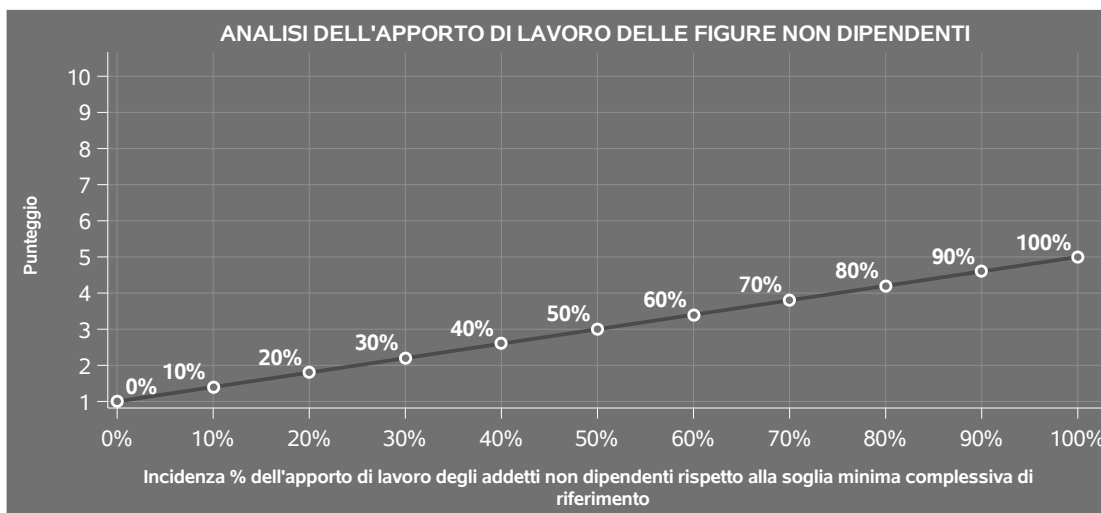
### Soglia minima percentuale di apporto di lavoro per addetto delle figure non dipendenti

NATURA GIURIDICA	Numero addetti per figura	COLLABORATORI FAMILIARI	FAMILIARI DIVERSI	ASSOCIATI IN PARTECIPAZIONE	SOCI AMMINISTRATORI	SOCI NON AMMINISTRATORI
Persone fisiche	1	50	30	10		
	2	50	30	8		
	3	50	30	5		
	4	50	30	3		
	5	50	30	2		
	>5	50	30	1		
Società di persone	1		30	10	100	20
	2		30	8	75	15
	3		30	5	67	13
	4		30	3	63	13
	5		30	2	60	8
	>5		30	1	50	4
Società di capitali e enti non commerciali	1		30	10	50	10
	2		30	8	38	8
	3		30	5	33	5
	4		30	3	31	3
	5		30	2	28	2
	>5		30	1	16	1

<sup>7</sup>Quando il denominatore dell'indicatore "Copertura delle spese per dipendente" è non positivo, l'indicatore **non è applicato**.



Nel caso in cui la percentuale complessiva di apporto di lavoro degli addetti non dipendenti dichiarata sia inferiore alla soglia minima complessiva di riferimento, l'indicatore è **applicato** e il relativo punteggio<sup>8</sup> assume un valore compreso tra 1 e 5, come da grafico successivo.



## ASSENZA DEL NUMERO DI ASSOCIATI IN PARTECIPAZIONE IN PRESENZA DEI RELATIVI UTILI

L'indicatore evidenzia situazioni di anomalia nei casi di mancata dichiarazione dell'apporto di lavoro degli "Associati in partecipazione" in presenza degli "Utili spettanti agli associati in partecipazione con apporti di solo lavoro".

Nel caso in cui si verifichi tale anomalia, l'indicatore è **applicato** e il relativo punteggio assume valore 1.

## INCIDENZA DEI COSTI RESIDUALI DI GESTIONE

L'indicatore verifica che le voci di costo relative agli oneri diversi di gestione e alle altre componenti negative costituiscano una plausibile componente residuale di costo.

L'indicatore è **calcolato** come rapporto percentuale tra i costi residuali di gestione e i costi totali.

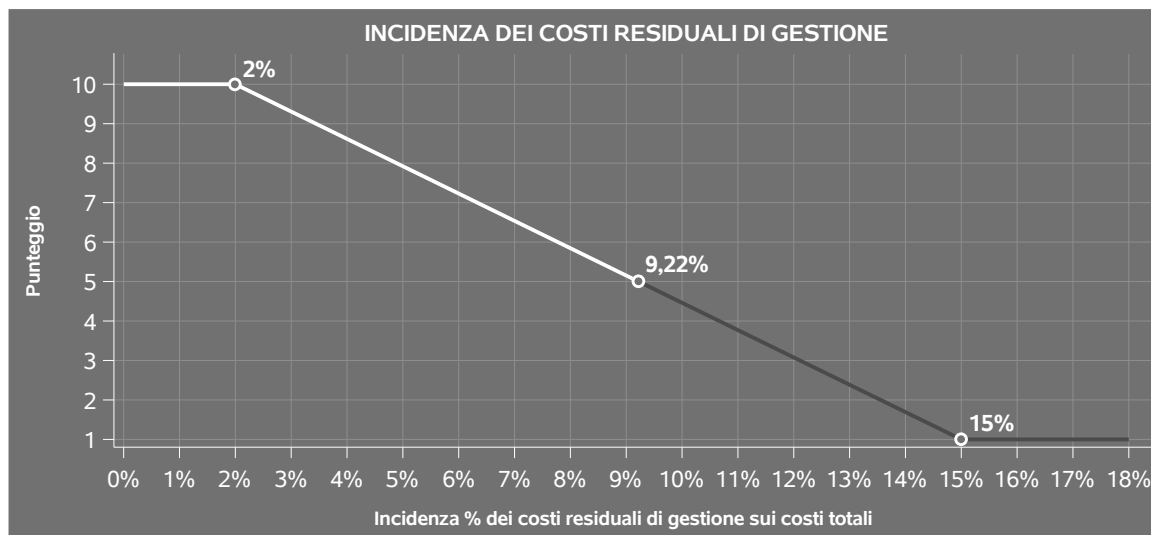
Qualora i costi totali siano uguali a zero, l'indicatore non è **applicabile**.

All'indicatore "Incidenza dei costi residuali di gestione" viene associato un punteggio che varia su una scala da 1 a 10. Quando l'indicatore presenta un valore pari o inferiore alla corrispondente soglia minima di riferimento, il punteggio assume valore 10; quando l'indicatore presenta un valore pari o superiore alla corrispondente soglia massima di riferimento, il punteggio assume valore 1; quando

<sup>8</sup>Punteggio = 1+4 x(apporto di lavoro degli addetti non dipendenti/soglia minima complessiva di riferimento)



l'indicatore presenta un valore compreso nell'intervallo tra la soglia minima e massima di riferimento, il punteggio è modulato<sup>9</sup> fra 1 e 10.



L'indicatore è **applicato** quando il relativo punteggio è non superiore a 5.

## MARGINE OPERATIVO LORDO NEGATIVO

L'indicatore evidenzia situazioni di anomalia relative al margine operativo lordo.

Nel caso in cui detto margine sia negativo e il valore aggiunto sia positivo, l'indicatore è **applicato** e il relativo punteggio assume valore 1.

## GESTIONE DEI BENI STRUMENTALI

### INCIDENZA DEGLI AMMORTAMENTI

L'indicatore verifica la coerenza tra ammortamenti per beni mobili strumentali e relativo valore.

L'indicatore è **calcolato** come rapporto percentuale tra gli ammortamenti per beni mobili strumentali, al netto dei beni di costo unitario non superiore a 516,46 euro e il valore dei beni strumentali mobili in proprietà, al netto dei beni di costo unitario non superiore a 516,46 euro, parametrato alla quota di mesi di attività nel corso del periodo di imposta (numero di mesi di attività nel corso del periodo di imposta / 12).

Nel caso in cui il valore dell'indicatore sia superiore al valore della soglia massima di riferimento

<sup>9</sup> Punteggio =  $10 - 9 \times \frac{(\text{indicatore} - \text{soglia minima})}{(\text{soglia massima} - \text{soglia minima})}$



(25%), l'indicatore è **applicato** e il relativo punteggio assume valore 1.

Qualora l'importo degli ammortamenti per beni mobili strumentali, al netto dei beni di costo unitario non superiore a 516,46 euro, sia positivo e il valore dei beni strumentali mobili in proprietà, al netto dei beni di costo unitario non superiore a 516,46 euro, sia pari a zero, l'indicatore è **applicato** e il relativo punteggio assume valore 1.

## **INCIDENZA DEI COSTI PER BENI MOBILI ACQUISITI IN DIPENDENZA DI CONTRATTI PER LOCAZIONE FINANZIARIA**

L'indicatore verifica la coerenza tra canoni di leasing e valore dei relativi beni strumentali acquisiti in leasing.

L'indicatore è **calcolato** come rapporto percentuale tra i "Canoni per beni mobili acquisiti in dipendenza di contratti di locazione finanziaria, ad esclusione dei canoni di leasing fiscalmente deducibili oltre il periodo di durata del contratto", e il "Valore dei beni strumentali mobili relativo a beni acquisiti in dipendenza di contratti di locazione finanziaria", parametrato alla quota di mesi di attività nel corso del periodo di imposta (numero di mesi di attività nel corso del periodo di imposta/12).

Nel caso in cui il valore dell'indicatore sia superiore al valore della soglia massima di riferimento (55%), l'indicatore è **applicato** e il relativo punteggio assume valore 1.

Qualora i "Canoni per beni mobili acquisiti in dipendenza di contratti di locazione finanziaria, ad esclusione dei canoni di leasing fiscalmente deducibili oltre il periodo di durata del contratto", siano positivi e il "Valore dei beni strumentali mobili relativo a beni acquisiti in dipendenza di contratti di locazione finanziaria" sia pari a zero, l'indicatore è **applicato** e il relativo punteggio assume valore 1.

## **REDDITIVITÀ**

### **REDDITO OPERATIVO NEGATIVO**


L'indicatore intercetta le situazioni in cui il reddito operativo è minore di zero.

Qualora si verifichi questa condizione e il margine operativo lordo sia positivo, l'indicatore è **applicato** e il relativo punteggio assume valore 1.

### **RISULTATO ORDINARIO NEGATIVO**

L'indicatore intercetta le situazioni in cui il risultato ordinario è minore di zero.

Qualora si verifichi questa condizione, l'indicatore è **applicato** e il relativo punteggio assume valore 1.



## GESTIONE EXTRA-CARATTERISTICA

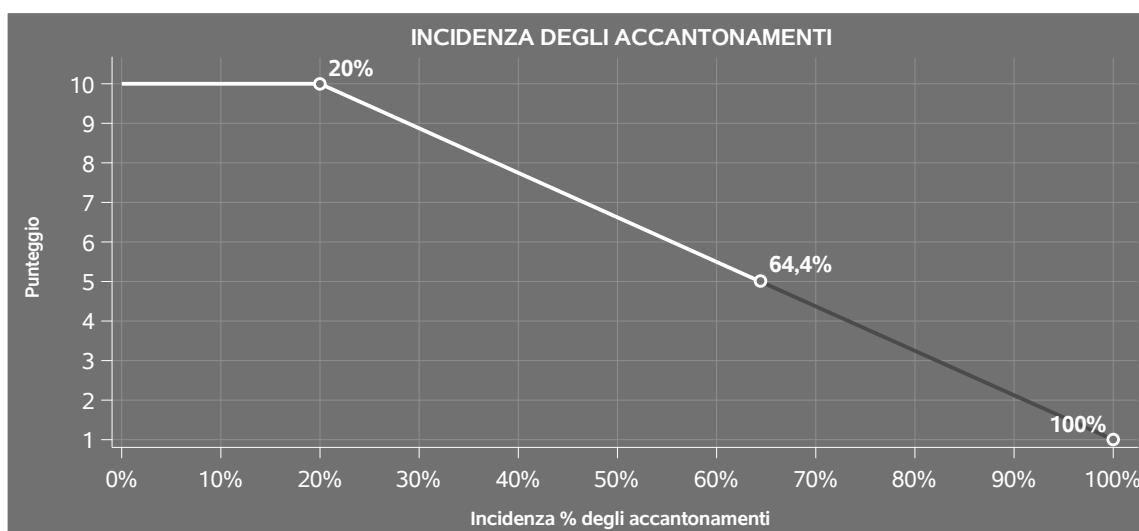
### INCIDENZA DEGLI ACCANTONAMENTI

L'indicatore verifica la plausibilità degli accantonamenti rispetto alla capacità dell'impresa di produrre reddito attraverso la propria gestione caratteristica.

L'indicatore è **calcolato** come rapporto percentuale tra gli "Accantonamenti" e il margine operativo lordo.

Qualora gli "Accantonamenti" siano uguali a zero, l'indicatore non è **applicabile**.

All'indicatore "Incidenza degli accantonamenti" viene associato un punteggio che varia su una scala da 1 a 10. Quando l'indicatore presenta un valore pari o inferiore alla corrispondente soglia minima di riferimento (**20%**), il punteggio assume valore 10; quando l'indicatore presenta un valore pari o superiore alla corrispondente soglia massima di riferimento (**100%**), il punteggio assume valore 1; quando l'indicatore presenta un valore compreso nell'intervallo tra la soglia minima e massima di riferimento, il punteggio è modulato<sup>10</sup> fra 1 e 10.



L'indicatore è **applicato** quando il relativo punteggio è non superiore a 5.

Qualora il margine operativo lordo sia non positivo, l'indicatore è **applicato** ed assume punteggio pari ad 1.

<sup>10</sup>Punteggio =  $10 - 9 \times \frac{(\text{indicatore} - \text{soglia minima})}{(\text{soglia massima} - \text{soglia minima})}$



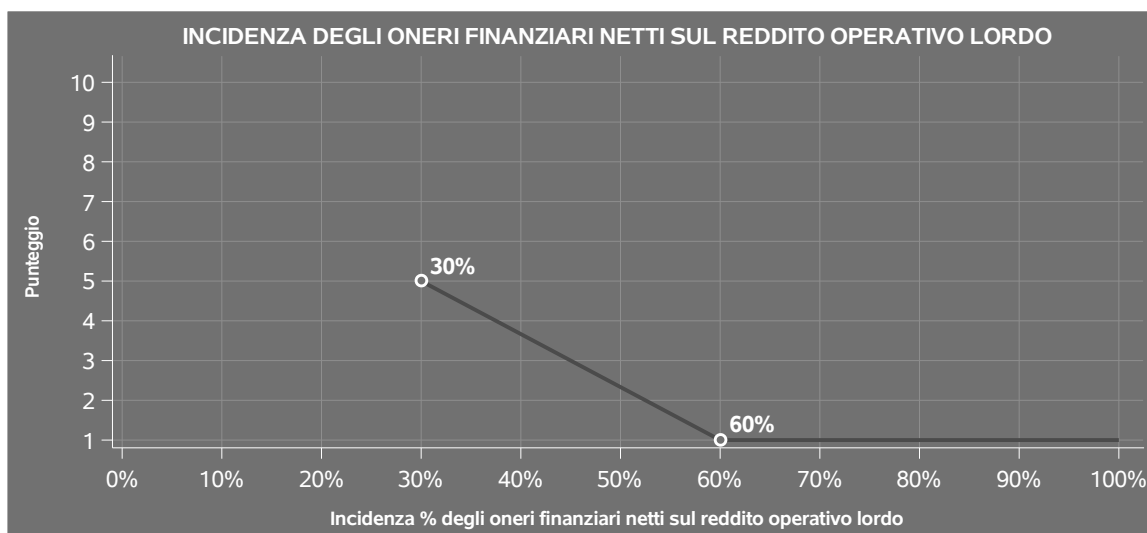
## INCIDENZA DEGLI ONERI FINANZIARI NETTI SUL REDDITO OPERATIVO LORDO

L'indicatore verifica la plausibilità dell'indebitamento finanziario dell'impresa, permettendo di evidenziare eventuali squilibri tra la gestione operativa (comprensiva di ammortamenti e canoni per beni mobili acquisiti in dipendenza di contratti di locazione finanziaria) e la gestione finanziaria.

L'indicatore è **calcolato** come rapporto percentuale tra gli oneri finanziari netti e il reddito operativo lordo.

Qualora gli oneri finanziari netti siano non positivi, l'indicatore non è **applicabile**.

All'indicatore "Incidenza degli oneri finanziari netti sul reddito operativo lordo" viene associato un punteggio che varia su una scala da 1 a 5. Quando l'indicatore presenta un valore pari o superiore alla corrispondente soglia massima di riferimento (**60%**) il punteggio assume valore 1; quando l'indicatore presenta un valore superiore alla soglia minima (**30%**) e inferiore alla soglia massima di riferimento, il punteggio è modulato<sup>11</sup> fra 1 e 5.



Qualora il reddito operativo lordo sia non positivo l'indicatore è **applicato** e assume punteggio pari ad 1.

In assenza di anomalia, l'indicatore non è applicato e il relativo punteggio di affidabilità non è calcolato.

<sup>11</sup>Punteggio = 5 - 4 x [(indicatore - soglia minima)/(soglia massima - soglia minima)]





## SUB ALLEGATI

### SUB ALLEGATO 28.A.A - ASSEGNAZIONE AI MOB

In fase di applicazione, per l'assegnazione dei contribuenti ai MoB viene utilizzata una combinazione di due tecniche statistiche di tipo multivariato (analisi fattoriali e modelli di mistura finita) che utilizza le seguenti variabili:

Analisi fattoriale	Nome variabile	Descrizione variabile
<b>Servizi di gestione e intrattenimento</b>	MANIF_ALTR_INTRATT_MAX	Altre attività di intrattenimento, divertimento e spettacoli
	LUDOTECA_MAX	Ludoteca e/o intrattenimento per bambini
	ANIMAZIONE_MAX	Burattinaio, prestigiatore per spettacoli e animazione per feste e villaggi turistici
	ATT_PARCHI_ATTRAZ_MAX	Parchi divertimento e altre attrazioni
	TEATRI_SALE_MAX	Teatri e sale artistiche, per concerti e per spettacoli dal vivo
	SALE_PROIEZIONE_MAX	Sale cinematografiche e di proiezione, cineclub

Sulla base di tali variabili, il contribuente viene assegnato ad uno o più MoB attraverso l'attribuzione di una probabilità di appartenenza, come descritto nell'**Allegato 88**.


Le matrici ed i vettori per il calcolo delle probabilità di appartenenza ai MoB sono riportati nell'**Allegato 90**.



### SUB ALLEGATO 28.A.B - FUNZIONE "RICAVI PER ADDETTO"

Di seguito viene riportato l'elenco delle variabili e dei coefficienti della funzione di regressione "Ricavi per addetto", con la spiegazione dei coefficienti.


INPUT	VARIABILI	COEFFICIENTE	INTERPRETAZIONE DEL COEFFICIENTE STIMATO
PRODUTTIVI	Spese per lavoro dipendente al netto dei compensi corrisposti ai soci per l'attività di amministratore	(*) 0,294373231207216	Un aumento dell'1% della variabile determina un aumento dello 0,29% del Ricavo stimato
	Costo del venduto e per la produzione di servizi	(*) 0,299246272117325	Un aumento dell'1% della variabile determina un aumento dello 0,30% del Ricavo stimato
	Costo per servizi al netto dei compensi corrisposti ai soci per l'attività di amministratore (società ed enti soggetti all'Ires) + Canoni per beni mobili acquisiti in dipendenza di contratti di locazione non finanziaria e di noleggio	(*) 0,405342724665429	Un aumento dell'1% della variabile determina un aumento dello 0,41% del Ricavo stimato
	Ammortamenti per beni mobili strumentali + Canoni relativi a beni mobili acquisiti in dipendenza di contratti di locazione finanziaria	(*) 0,072664324471169	Un aumento dell'1% della variabile determina un aumento dello 0,07% del Ricavo stimato
	Valore dei beni strumentali, quota fino a 2.000.000 di euro	(*) 0,073395186722101	Un aumento dell'1% della variabile determina un aumento dello 0,07% del Ricavo stimato



	VARIABILI		COEFFICIENTE	INTERPRETAZIONE DEL COEFFICIENTE STIMATO
	Incrementi di immobilizzazioni per lavori interni	(*)	-0,053104093345923	Un aumento dell'1% della variabile determina una diminuzione dello 0,05% del Ricavo stimato
<b>VARIABILI STRUTTURALI</b>	Quota numero Dipendenti		-0,075896947601505	Un dipendente presenta una produttività inferiore del 7,59% in termini di Ricavo stimato
	Ente non commerciale		-0,094744325513388	La condizione di 'Ente non commerciale' determina una diminuzione del 9,47% del Ricavo stimato
	Cooperativa		-0,10556204659347	La condizione di 'Cooperativa' determina una diminuzione del 10,56% del Ricavo stimato
	Pensionato titolare della ditta individuale con numero di Addetti non superiore a due		-0,057937406498118	La condizione di 'Pensionato titolare della ditta individuale con numero di Addetti non superiore a due' determina una diminuzione del 5,79% del Ricavo stimato
	Periodo d'imposta 2020		-0,276722572335538	In corrispondenza del periodo d'imposta 2020 si ha una flessione del 27,67% del Ricavo stimato
	Apertura stagionale fino a 3 mesi		-0,051675939561127	La condizione di 'Apertura stagionale fino a 3 mesi' determina una diminuzione del 5,17% del Ricavo stimato




	VARIABILI		COEFFICIENTE	INTERPRETAZIONE DEL COEFFICIENTE STIMATO	
<b>MODELLI DI BUSINESS (MoB)</b>	Probabilità di appartenenza al MoB 2 — Operatori che offrono prevalentemente altre attività di intrattenimento e divertimento		0,050954123315275	L'appartenenza al MoB determina un aumento del 5,10% del Ricavo stimato	
	Probabilità di appartenenza al MoB 3 — Operatori che offrono prevalentemente attività di ludoteca e servizi di intrattenimento per bambini		0,071800976893494	L'appartenenza al MoB determina un aumento del 7,18% del Ricavo stimato	
	Probabilità di appartenenza al MoB 6 — Operatori che offrono prevalentemente attività di burattinaio, prestigiatore per spettacoli e animazione per feste e villaggi turistici		0,12304718292722	L'appartenenza al MoB determina un aumento del 12,30% del Ricavo stimato	
	Probabilità di appartenenza al MoB 7 — Operatori che svolgono prevalentemente altre attività		0,076870993639822	L'appartenenza al MoB determina un aumento del 7,69% del Ricavo stimato	
	<b>VARIABILI TERRITORIALI</b>	Territorialità generale a livello provinciale relativa al gruppo 2		-0,052735024979352	L'appartenenza ai gruppi territoriali considerati determina una diminuzione del 5,27% del Ricavo stimato
		Territorialità generale a livello provinciale relativa al gruppo 5		-0,057568360661596	L'appartenenza ai gruppi territoriali considerati determina una diminuzione del 5,76% del Ricavo stimato



	VARIABILI		COEFFICIENTE	INTERPRETAZIONE DEL COEFFICIENTE STIMATO
	Territorialità del livello del reddito medio imponibile ai fini dell'addizionale IRPEF, a livello comunale		0,497918670058505	La localizzazione nei comuni a più alto livello secondo la territorialità considerata determina un aumento del 49,79% del Ricavo stimato
<b>MISURE DI CICLO DI SETTORE</b>	Andamento dell'ammontare dei ricavi medi del settore distinti per codice ATECO		0,130718146077667	Una diminuzione dell'1% della variabile di ciclo economico determina una flessione dello 0,13% del Ricavo stimato
<b>ECONOMIE DI SCALA E/O SOSTITUZIONE</b>	(Valore dei beni strumentali) x (Spese per lavoro dipendente al netto dei compensi corrisposti ai soci per l'attività di amministratore)	(***)	-0,001884086638958	Un aumento dell'1% della variabile determina una diminuzione dello 0,002% del Ricavo stimato
	(Costo del venduto e per la produzione di servizi) x (Spese per lavoro dipendente al netto dei compensi corrisposti ai soci per l'attività di amministratore)	(***)	-0,002378649952079	Un aumento dell'1% della variabile determina una diminuzione dello 0,002% del Ricavo stimato
<b>INTERCETTA</b>	Valore dell'intercetta del modello di stima		1,451722870523833	
<b>Coefficiente di rivalutazione</b>			1	
<b>Coefficiente individuale</b>	Vedasi Allegato 89			

(\*) Le variabili contabili (XC) sono utilizzate in stima come  $LN[1+XC/(N^{\circ}addetti \times 1.000)]$  o  $LN[1+MIN\{XC/(N^{\circ}addetti \times 1.000), quota\ valore\ in\ migliaia\ pro\ capite\}]$

(\*\*) Le variabili numeriche (XN) sono utilizzate in stima come  $LN[1+XN/(N^{\circ}addetti)]$  o  $LN[1+MIN\{XN/(N^{\circ}addetti), quota\ valore\ pro\ capite\}]$




(\*\*\*) La variabile relativa al numero degli addetti è utilizzata in stima come  $LN(1+N^{\circ}addetti)$

(\*\*\*\*) Ciascuna variabile (XS) del prodotto è utilizzata in stima come  $LN(1+XS)$

Le variabili dipendenti sono utilizzate in stima come  $LN[1+YC/(N^{\circ}addetti \times 1.000)]$ , dove: YC è uguale a Ricavi oppure Compensi oppure Valore aggiunto.


Le misure di ciclo settoriale relative al periodo di imposta di applicazione saranno pubblicate con apposito Decreto ai sensi dell'art. 9-bis comma 2 del DL 50 del 24 aprile 2017 convertito nella Legge n. 96 del 21 giugno 2017.



### SUB ALLEGATO 28.A.C - FUNZIONE "VALORE AGGIUNTO PER ADDETTO"

Di seguito viene riportato l'elenco delle variabili e dei coefficienti della funzione di regressione "Valore aggiunto per addetto", con la spiegazione dei coefficienti.

	VARIABILI		COEFFICIENTE	INTERPRETAZIONE DEL COEFFICIENTE STIMATO
<b>INPUT PRODUTTIVI</b>	Spese per lavoro dipendente al netto dei compensi corrisposti ai soci per l'attività di amministratore	(*)	0,226095231514299	Un aumento dell'1% della variabile determina un aumento dello 0,23% del VA stimato
	Costo del venduto e per la produzione di servizi	(*)	0,079250371384717	Un aumento dell'1% della variabile determina un aumento dello 0,08% del VA stimato
	Costo per servizi al netto dei compensi corrisposti ai soci per l'attività di amministratore (società ed enti soggetti all'Ires) + Canoni per beni mobili acquisiti in dipendenza di contratti di locazione non finanziaria e di noleggio	(*)	0,122879219678841	Un aumento dell'1% della variabile determina un aumento dello 0,12% del VA stimato
	Ammortamenti per beni mobili strumentali	(*)	0,131791136739903	Un aumento dell'1% della variabile determina un aumento dello 0,13% del VA stimato
	Valore dei beni strumentali, quota fino a 2.000.000 di euro	(*)	0,090377590418026	Un aumento dell'1% della variabile determina un aumento dello 0,09% del VA stimato




	VARIABILI		COEFFICIENTE	INTERPRETAZIONE DEL COEFFICIENTE STIMATO
	Incrementi di immobilizzazioni per lavori interni	(*)	-0,100064101785992	Un aumento dell'1% della variabile determina una diminuzione dello 0,10% del VA stimato
<b>VARIABILI STRUTTURALI</b>	Ente non commerciale		-0,336412996541281	La condizione di 'Ente non commerciale' determina una diminuzione del 33,64% del VA stimato
	Cooperativa		-0,26376961527649	La condizione di 'Cooperativa' determina una diminuzione del 26,38% del VA stimato
	Inizio dell'attività (vale 1 fino al secondo periodo di imposta successivo all'inizio attività)		-0,067426393851956	La condizione di 'Inizio dell'attività (vale 1 fino al secondo periodo di imposta successivo all'inizio attività)' determina una diminuzione del 6,74% del VA stimato
	Periodo d'imposta 2020		-0,397156213524186	In corrispondenza del periodo d'imposta 2020 si ha una flessione del 39,72% del VA stimato
	Apertura stagionale fino a 3 mesi		-0,084545953125204	La condizione di 'Apertura stagionale fino a 3 mesi' determina una diminuzione del 8,45% del VA stimato
<b>MODELLI DI BUSINESS (MoB)</b>	Probabilità di appartenenza al MoB 1 — Operatori che gestiscono prevalentemente parchi divertimento e altre attrazioni		-0,189587230483516	L'appartenenza al MoB determina una diminuzione del 18,96% del VA stimato






	VARIABILI		COEFFICIENTE	INTERPRETAZIONE DEL COEFFICIENTE STIMATO
	Probabilità di appartenenza al MoB 2 — Operatori che offrono prevalentemente altre attività di intrattenimento e divertimento		-0,139570851017373	L'appartenenza al MoB determina una diminuzione del 13,96% del VA stimato
	Probabilità di appartenenza al MoB 3 — Operatori che offrono prevalentemente attività di ludoteca e servizi di intrattenimento per bambini		-0,163272349442522	L'appartenenza al MoB determina una diminuzione del 16,33% del VA stimato
	Probabilità di appartenenza al MoB 4 — Operatori che gestiscono prevalentemente cineclub, sale cinematografiche e di proiezione		-0,236719529556262	L'appartenenza al MoB determina una diminuzione del 23,67% del VA stimato
	Probabilità di appartenenza al MoB 5 — Operatori che gestiscono prevalentemente teatri, sale artistiche e sale per spettacoli		-0,16640512646481	L'appartenenza al MoB determina una diminuzione del 16,64% del VA stimato
	Probabilità di appartenenza al MoB 7 — Operatori che svolgono prevalentemente altre attività		-0,105237025231015	L'appartenenza al MoB determina una diminuzione del 10,52% del VA stimato
<b>VARIABILI TERRITORIALI</b>	Territorialità generale a livello provinciale relativa al gruppo 2		-0,105400156551461	L'appartenenza ai gruppi territoriali considerati determina una diminuzione del 10,54% del VA stimato



	VARIABILI		COEFFICIENTE	INTERPRETAZIONE DEL COEFFICIENTE STIMATO
	Territorialità generale a livello provinciale relativa al gruppo 5		-0,113025461560406	L'appartenenza ai gruppi territoriali considerati determina una diminuzione dell'11,30% del VA stimato
<b>MISURE DI CICLO DI SETTORE</b>	Tassi di interesse bancari (prestiti alle imprese) — Banca d'Italia		-0,029185608560012	Un aumento di un punto della variabile determina una flessione del 2,92% del VA stimato
	Andamento dell'ammontare dei ricavi medi del settore distinti per codice ATECO		0,179090060013887	Una diminuzione dell'1% della variabile di ciclo economico determina una flessione dello 0,18% del VA stimato
<b>MISURE DI CICLO INDIVIDUALE</b>	Quota giornate di sospensione, C.I.G. e simili del personale dipendente		-0,306223943620764	Un aumento dell'1% della variabile determina una diminuzione dello 0,31% del VA stimato
<b>ECONOMIE DI SCALA E/O SOSTITUZIONE</b>	(Valore dei beni strumentali) x (Spese per lavoro dipendente al netto dei compensi corrisposti ai soci per l'attività di amministratore)	(***)	-0,003281007135825	Un aumento dell'1% della variabile determina una diminuzione dello 0,003% del VA stimato
	(Costo del venduto e per la produzione di servizi) x (Spese per lavoro dipendente al netto dei compensi corrisposti ai soci per l'attività di amministratore)	(***)	-0,000662375771145	Un aumento dell'1% della variabile determina una diminuzione dello 0,001% del VA stimato



VARIABILI	INTERPRETAZIONE DEL COEFFICIENTE STIMATO	COEFFICIENTE
(Spese per lavoro dipendente al netto dei compensi corrisposti ai soci per l'attività di amministratore, quota fino a 700.000 euro), elevato a 2	(*)	0,055984567535925
<b>INTERCETTA</b>	Valore dell'intercetta del modello di stima	1,661259537270209
<b>Coefficiente di rivalutazione</b>		1,071446523058531
<b>Coefficiente individuale</b>	Vedasi Allegato 89	

(\*) Le variabili contabili (XC) sono utilizzate in stima come  $LN[1+XC/(N^{\circ}addetti \times 1.000)]$  o  $LN[1+MIN\{XC/(N^{\circ}addetti \times 1.000), \text{ quota valore in migliaia pro capite}\}]$


(\*\*) Le variabili numeriche (XN) sono utilizzate in stima come  $LN[1+XN/(N^{\circ}addetti)]$  o  $LN[1+MIN\{XN/(N^{\circ}addetti), \text{ quota valore pro capite}\}]$

(\*\*\*) La variabile relativa al numero degli addetti è utilizzata in stima come  $LN(1+N^{\circ}addetti)$

(\*\*\*\*) Ciascuna variabile (XS) del prodotto è utilizzata in stima come  $LN(1+XS)$

Le variabili dipendenti sono utilizzate in stima come  $LN[1+YC/(N^{\circ}addetti \times 1.000)]$ , dove: YC è uguale a Ricavi oppure Compensi oppure Valore aggiunto.

Le misure di ciclo settoriale relative al periodo di imposta di applicazione saranno pubblicate con apposito Decreto ai sensi dell'art. 9-bis comma 2 del DL 50 del 24 aprile 2017 convertito nella Legge n. 96 del 21 giugno 2017.



---

## SUB ALLEGATO 28.A.D - FORMULE DELLE VARIABILI E DEGLI INDICATORI

---

Di seguito sono riportate le formule delle variabili e degli indicatori economico-contabili utilizzati nell'ISA CG04U:

**Addetti <sup>12</sup> (ditte individuali)** = Titolare + Numero dipendenti + Numero collaboratori coordinati e continuativi che prestano attività prevalentemente nell'impresa + Numero collaboratori dell'impresa familiare e coniuge dell'azienda coniugale + Numero familiari diversi che prestano attività nell'impresa + Numero associati in partecipazione.

**Addetti (società)** = Numero dipendenti + Numero collaboratori coordinati e continuativi che prestano attività prevalentemente nell'impresa + Numero familiari diversi che prestano attività nell'impresa + Numero associati in partecipazione + Numero soci amministratori + Numero soci non amministratori + Numero amministratori non soci.

**Addetti non dipendenti <sup>13</sup> (ditte individuali)** = Titolare + Numero collaboratori dell'impresa familiare e coniuge dell'azienda coniugale + Numero familiari diversi che prestano attività nell'impresa + Numero associati in partecipazione.

**Addetti non dipendenti (società)** = Numero familiari diversi che prestano attività nell'impresa + Numero associati in partecipazione + Numero soci amministratori + Numero soci non amministratori + Numero amministratori non soci.

**Altre attività di intrattenimento, divertimento e spettacoli** = Tipologia dell'attività: Organizzazione mostre di natura creativa e/o sagre + Spettacoli di fuochi d'artificio, rodei, attività di stand di tiro a segno, ecc. + Altre attività di intrattenimento e divertimento se Tipologia dell'attività: Organizzazione mostre di natura creativa e/o sagre + Spettacoli di fuochi d'artificio, rodei, attività di stand di tiro a segno, ecc. + Altre attività di intrattenimento e divertimento è pari a Specializzazione massima, altrimenti assume valore pari a zero.

**Ammortamenti per beni mobili strumentali, al netto dei beni di costo unitario non superiore a 516,46 euro** = Ammortamenti per beni mobili strumentali - Spese per l'acquisto di beni strumentali mobili di costo unitario non superiore a 516,46 euro.

**Apertura stagionale fino a 3 mesi** = 1 se Numero massimo di giorni di apertura è maggiore di 0 e minore o uguale a 92; altrimenti assume valore pari a zero.

**Burattinaio, prestigiatore per spettacoli e animazione per feste e villaggi turistici** = Tipologia dell'attività: Animazione per feste e villaggi turistici + Burattinaio e/o prestigiatore per spettacoli se Tipologia dell'attività:

<sup>12</sup> Il titolare è pari a uno. Il numero collaboratori dell'impresa familiare e coniuge dell'azienda coniugale, il numero familiari diversi che prestano attività nell'impresa, il numero associati in partecipazione, il numero soci amministratori e il numero soci non amministratori sono pari alla relativa percentuale di lavoro prestato diviso 100. Il numero collaboratori coordinati e continuativi che prestano attività prevalentemente nell'impresa, il numero amministratori non soci e il titolare sono rideterminati in base alla durata dell'attività pari al numero di mesi di attività nel corso del periodo di imposta diviso 12. Il numero addetti non può essere inferiore a ("Numero di mesi di attività nel corso del periodo di imposta" diviso 12).

<sup>13</sup> Il titolare è pari a uno. Il numero collaboratori dell'impresa familiare e coniuge dell'azienda coniugale, il numero familiari diversi che prestano attività nell'impresa, il numero associati in partecipazione, il numero soci amministratori e il numero soci non amministratori sono pari alla relativa percentuale di lavoro prestato diviso 100. Il numero amministratori non soci e il titolare sono rideterminati in base alla durata dell'attività pari al numero di mesi di attività nel corso del periodo di imposta diviso 12. Se il numero addetti non dipendenti è inferiore a "Numero di mesi di attività nel corso del periodo d'imposta" diviso 12, allora il numero addetti non dipendenti è pari al valore massimo tra (numero addetti non dipendenti) e (titolare - Numero dipendenti).



Animazione per feste e villaggi turistici + Burattinaio e/o prestigiatore per spettacoli è pari a Specializzazione massima, altrimenti assume valore pari a zero.

**Cooperativa** = 1 se Cooperativa (1= a mutualità prevalente; 2= altra cooperativa) è maggiore di zero; altrimenti assume valore pari a zero.

**Costi produttivi** = Costo del venduto e per la produzione di servizi + Costo per servizi - Compensi corrisposti ai soci per l'attività di amministratore (società ed enti soggetti all'IRES) + Canoni per beni mobili acquisiti in dipendenza di contratti di locazione non finanziaria e di noleggio + Spese per lavoro dipendente e per altre prestazioni diverse da lavoro dipendente afferenti l'attività dell'impresa - Compensi corrisposti ai soci per l'attività di amministratore (società di persone).

**Costi residuali di gestione** = Oneri diversi di gestione ed altre componenti negative - Perdite su crediti - Utili spettanti agli associati in partecipazione con apporti di solo lavoro - Maggiorazioni fiscali - Componenti negativi derivanti da trasferimenti di azienda o di rami di azienda - Minusvalenze derivanti da operazioni di riconversione produttiva, ristrutturazione o ridimensionamento produttivo, espropri o nazionalizzazioni di beni, alienazione di beni non strumentali all'attività produttiva - Quote di accantonamento annuale al TFR per forme pensionistiche complementari e somme erogate agli iscritti ai fondi di previdenza del personale dipendente - Oneri per imposte e tasse.


**Costi totali** = Costi produttivi + Oneri diversi di gestione ed altre componenti negative - Perdite su crediti - Utili spettanti agli associati in partecipazione con apporti di solo lavoro - Maggiorazioni fiscali - Componenti negativi derivanti da trasferimenti di azienda o di rami di azienda - Minusvalenze derivanti da operazioni di riconversione produttiva, ristrutturazione o ridimensionamento produttivo, espropri o nazionalizzazioni di beni, alienazione di beni non strumentali all'attività produttiva - Quote di accantonamento annuale al TFR per forme pensionistiche complementari e somme erogate agli iscritti ai fondi di previdenza del personale dipendente - Oneri per imposte e tasse.

**Costo del venduto e per la produzione di servizi**<sup>14</sup> = [Esistenze iniziali relative a merci, prodotti finiti, materie prime e sussidiarie, semilavorati e ai servizi non di durata ultrannuale + Costi per l'acquisto di materie prime, sussidiarie, semilavorati e merci e per la produzione di servizi - Beni distrutti o sottratti relativi a materie prime, sussidiarie, semilavorati, merci e prodotti finiti] - Rimanenze finali relative a merci, prodotti finiti, materie prime e sussidiarie, semilavorati e ai servizi non di durata ultrannuale.

**Ente non commerciale** = 1 se modello di dichiarazione Redditi è uguale a Enti non commerciali e Cooperativa (1= a mutualità prevalente; 2= altra cooperativa) è pari a zero; altrimenti assume valore pari a zero.

**Ludoteca e/o intrattenimento per bambini** = Tipologia dell'attività: Ludoteca e/o intrattenimento per bambini se Tipologia dell'attività: ludoteca e/o intrattenimento per bambini è pari a Specializzazione massima, altrimenti assume valore pari a zero.

<sup>14</sup>Ad esclusione dell'utilizzo nell'ambito dell'indicatore elementare di anomalia relativo al "costo del venduto e per la produzione di servizi", se la variabile è minore di zero, viene posta uguale a zero.



**Margine operativo lordo** = Valore aggiunto - (Spese per lavoro dipendente e per altre prestazioni diverse da lavoro dipendente afferenti l'attività dell'impresa - Spese per prestazioni rese da professionisti esterni - Compensi corrisposti ai soci per l'attività di amministratore (società di persone)).

**Numero dipendenti** = (Numero delle giornate retribuite - Numero delle giornate di sospensione, C.I.G. e simili del personale dipendente) diviso 312.

**Numero massimo di giorni di apertura** = max(Giorni di apertura dell'esercizio nel periodo d'imposta), tra tutte le unità locali.

**Oneri finanziari netti** = Interessi e altri oneri finanziari - Risultato della gestione finanziaria.

**Parchi divertimento e altre attrazioni** = Tipologia dell'attività: Parchi divertimento (es. luna-park, ecc.) + Altre attrazioni (es. giostre meccaniche, giochi d'acqua, spettacoli, esibizioni a tema, aree picnic, ecc.) se Tipologia dell'attività: Parchi divertimento (es. luna-park, ecc.) + Altre attrazioni (es. giostre meccaniche, giochi d'acqua, spettacoli, esibizioni a tema, aree picnic, ecc.) è pari a Specializzazione massima, altrimenti assume valore pari a zero.

**Periodo d'imposta 2020** = 1 nel periodo d'imposta 2020; altrimenti la variabile assume valore zero.

**Quota giornate di sospensione, C.I.G. e simili del personale dipendente** = (Numero giornate di sospensione, C.I.G. e simili del personale dipendente / (Addetti x 312)).

**Quota numero Dipendenti** = (Addetti - Addetti non dipendenti) / Addetti.


**Reddito** = Risultato ordinario + Altri proventi considerati ricavi di cui alla lettera f) dell'art. 85, comma 1, del TUIR + Altri proventi e componenti positivi - Oneri diversi di gestione ed altre componenti negative di cui componenti negativi derivanti da trasferimenti di azienda o di rami di azienda - Oneri diversi di gestione ed altre componenti negative di cui minusvalenze derivanti da operazioni di riconversione produttiva, ristrutturazione o ridimensionamento produttivo, espropri o nazionalizzazioni di beni, alienazione di beni non strumentali all'attività produttiva.

**Reddito operativo** = Margine operativo lordo - Ammortamenti - Accantonamenti.

**Reddito operativo lordo** = Reddito operativo + Ammortamenti + Canoni per beni mobili acquisiti in dipendenza di contratti di locazione finanziaria, ad esclusione dei canoni di leasing fiscalmente deducibili oltre il periodo di durata del contratto.

**Ricavi** = Ricavi di cui ai commi 1 (Lett. a) e b)) e 2 dell'art. 85 del TUIR + (Altri proventi considerati ricavi - Altri proventi considerati ricavi di cui alla lettera f) dell'art. 85, comma 1, del TUIR) + Rimanenze finali relative ad opere, forniture e servizi di durata ultrannuale - Esistenze iniziali relative ad opere, forniture e servizi di durata ultrannuale + Ulteriori componenti positivi per migliorare il profilo di affidabilità.

**Risultato ordinario** = Reddito operativo + Risultato della gestione finanziaria - Interessi e altri oneri finanziari + Incrementi di immobilizzazioni per lavori interni.



**Sale cinematografiche e di proiezione, cineclub** = Tipologia dell'attività: Sale cinematografiche e di proiezione, cineclub se Tipologia dell'attività: Sale cinematografiche e di proiezione, cineclub è pari a Specializzazione massima, altrimenti assume valore pari a zero.

**Specializzazione massima** = Valore massimo tra ((Tipologia dell'attività: Animazione per feste e villaggi turistici + Burattinaio e/o prestigitatore per spettacoli), (Tipologia dell'attività: Parchi divertimento (es. luna-park, ecc.) + Altre attrazioni (es. giostre meccaniche, giochi d'acqua, spettacoli, esibizioni a tema, aree picnic, ecc.)), (Tipologia dell'attività: Ludoteca e/o intrattenimento per bambini), (Tipologia dell'attività: Sale cinematografiche e di proiezione, cineclub), (Tipologia dell'attività: Teatri e sale artistiche, per concerti e per spettacoli dal vivo), (Tipologia dell'attività: Organizzazione mostre di natura creativa e/o sagre + Spettacoli di fuochi d'artificio, rodei, attività di stand di tiro a segno, ecc. + Altre attività di intrattenimento e divertimento), (Tipologia dell'attività: Stadi di atletica, calcio e altre discipline sportive (es. football, hockey, cricket, rugby, ecc.) + Compagnie teatrali e circhi + Attività diverse da quelle precedentemente elencate)).

**Teatri e sale artistiche, per concerti e per spettacoli dal vivo** = Tipologia dell'attività: Teatri e sale artistiche, per concerti e per spettacoli dal vivo se Teatri e sale artistiche, per concerti e per spettacoli dal vivo è pari a Specializzazione massima, altrimenti assume valore pari a zero.

**Territorialità del livello del reddito medio imponibile ai fini dell'addizionale IRPEF, a livello comunale definita su dati del Dipartimento delle Finanze riferiti ai periodi d'imposta 2019 e 2020** <sup>15</sup>

La territorialità del livello del reddito differenzia il territorio nazionale sulla base del livello del reddito per comune.

La variabile è la media, per tutte le unità locali compilate, dei singoli indicatori territoriali.

Un'unità locale è compilata se il comune dell'unità locale è compilato.

Se non risulta compilata alcuna unità locale occorre far riferimento al comune del domicilio fiscale qualora presente.

**Territorialità generale a livello provinciale** <sup>16</sup>

La territorialità è applicata a livello provinciale.

Gruppo 1 - Aree con livello di benessere elevato, istruzione superiore, sistema economico locale organizzato;

Gruppo 2 - Aree con livello di benessere non elevato, bassa scolarità, sistema economico locale poco sviluppato e basato prevalentemente su attività commerciali;

Gruppo 3 - Aree ad elevata urbanizzazione con notevole grado di benessere, istruzione superiore e caratterizzate da sistemi locali con servizi terziari evoluti;

Gruppo 5 - Aree di marcata arretratezza economica, basso livello di benessere e scolarità poco sviluppata.

Il valore del gruppo territoriale di riferimento è calcolato come rapporto tra il numero delle unità locali compilate che appartengono al gruppo territoriale di riferimento e il numero totale delle unità locali compilate.

Una unità locale è compilata se è compilato il comune dell'unità locale.

Se non risulta compilata alcuna unità locale occorre far riferimento al comune del domicilio fiscale qualora presente.

**Valore aggiunto** = Ricavi - [(Costo del venduto e per la produzione di servizi) + (Costo per servizi - Compensi corrisposti ai soci per l'attività di amministratore (società ed enti soggetti all'IRES)) + Costo per il godimento di beni di terzi (canoni di locazione finanziaria e non finanziaria, di noleggio, ecc.) + Spese per prestazioni rese da professionisti esterni +

<sup>15</sup> I criteri e le conclusioni dello studio sono riportati nell'apposito Decreto Ministeriale.

<sup>16</sup> I criteri e le conclusioni dello studio sono riportati nell'apposito Decreto Ministeriale.






(Oneri diversi di gestione ed altre componenti negative - Utili spettanti agli associati in partecipazione con apporti di solo lavoro - Maggiorazioni fiscali - Componenti negativi derivanti da trasferimenti di azienda o di rami di azienda - Minusvalenze derivanti da operazioni di riconversione produttiva, ristrutturazione o ridimensionamento produttivo, espropri o nazionalizzazioni di beni, alienazione di beni non strumentali all'attività produttiva)].

**Valore dei beni strumentali** = La variabile è rideterminata in base alla durata dell'attività pari al numero di mesi di attività nel corso del periodo di imposta diviso 12.

**Valore dei beni strumentali mobili in proprietà, al netto dei beni di costo unitario non superiore a 516,46 euro** = Valore dei beni strumentali - Valore relativo a beni acquisiti in dipendenza di contratti di locazione finanziaria - Spese per l'acquisto di beni strumentali mobili di costo unitario non superiore a 516,46 euro.





# ALLEGATO 28.B

---

## NOTA TECNICA E METODOLOGICA

### INDICE SINTETICO DI AFFIDABILITÀ FISCALE

CG04U

GESTIONE DI SPAZI CULTURALI, SPORTIVI E RICREATIVI  
NCA

(ESERCENTI ARTI E PROFESSIONI)



---

## APPLICAZIONE DELL'ISA

---

L'indice sintetico di affidabilità fiscale (ISA) esprime un giudizio di sintesi sull'affidabilità dei comportamenti fiscali del soggetto.

L'ISA è calcolato come media aritmetica di un insieme d'indicatori elementari e rappresenta il posizionamento del contribuente rispetto a tali indicatori attribuendo al soggetto un valore di sintesi, in scala da 1 a 10, dei singoli indicatori elementari: più basso sarà il valore dell'indice, minore sarà l'affidabilità fiscale del soggetto, più alto sarà il valore, più alta sarà l'attendibilità fiscale del soggetto.


I contribuenti interessati possono indicare ulteriori componenti positivi non risultanti dalle scritture contabili, che concorrono al calcolo degli indicatori elementari, per migliorare il proprio profilo di affidabilità fiscale.

Le attività economiche (ATECO 2007) oggetto dell'indice sintetico di affidabilità fiscale CG04U sono di seguito riportate:

- 59.14.00 - Attività di proiezione cinematografica
- 90.04.00 - Gestione di teatri, sale da concerto e altre strutture artistiche
- 93.11.10 - Gestione di stadi
- 93.21.01 - Gestione di parchi di divertimento, tematici e acquatici, nei quali sono in genere previsti spettacoli, esibizioni e servizi
- 93.21.02 - Gestione di attrazioni e attività di spettacolo in forma itinerante (giostre) o di attività dello spettacolo viaggiante svolte con attrezzature smontabili, in spazi pubblici e privati
- 93.29.90 - Altre attività di intrattenimento e di divertimento nca

I criteri generali seguiti per la costruzione dell'indice sintetico di affidabilità fiscale CG04U sono riportati nell'**Allegato 88**.

Di seguito sono rappresentate le modalità di calcolo dell'indice sintetico di affidabilità fiscale CG04U per l'applicazione al singolo contribuente dal periodo di imposta 2022.



---

## MODELLI DI BUSINESS

---

Ai fini della definizione degli indicatori elementari, i contribuenti interessati all'applicazione dell'ISA CG04U sono classificati in gruppi omogenei che presentano al loro interno caratteristiche il più possibile simili in termini di modalità di operare sul mercato in base al "Modello di Business" (MoB) adottato.

I modelli di business rappresentano la struttura della catena del valore alla base del processo di produzione del bene o del servizio e sono espressione delle differenze fondamentali che derivano dalle diverse articolazioni organizzative con cui tale processo viene effettuato o da specifiche competenze.

Per l'ISA CG04U i MoB individuati sono i seguenti (la numerosità indicata è riferita alle imprese e ai lavoratori autonomi della base dati di costruzione, p.i. 2020):

- **MoB 1 - Operatori che gestiscono prevalentemente parchi divertimento e altre attrazioni** (Numerosità: 1.119);
- **MoB 2 - Operatori che offrono prevalentemente altre attività di intrattenimento e divertimento** (Numerosità: 993);
- **MoB 3 - Operatori che offrono prevalentemente attività di ludoteca e servizi di intrattenimento per bambini** (Numerosità: 393);
- **MoB 4 - Operatori che gestiscono prevalentemente cineclub, sale cinematografiche e di proiezione** (Numerosità: 351);
- **MoB 5 - Operatori che gestiscono prevalentemente teatri, sale artistiche e sale per spettacoli** (Numerosità: 171);
- **MoB 6 - Operatori che offrono prevalentemente attività di burattinaio, prestigiatore per spettacoli e animazione per feste e villaggi turistici** (Numerosità: 171);
- **MoB 7 - Operatori che svolgono prevalentemente altre attività** (Numerosità: 1.413).

Per la descrizione degli elementi che permettono l'assegnazione del contribuente ai MoB si rimanda al **Sub Allegato 28.B.A.**



---

## INDICATORI ELEMENTARI

---

Gli indicatori elementari utilizzati ai fini del calcolo dell'indice sintetico di affidabilità fiscale per l'ISA CG04U sono differenziati **in due gruppi**:

1. **Indicatori elementari di affidabilità.** Tali indicatori individuano l'attendibilità di relazioni e rapporti tra grandezze di natura contabile e strutturale, tipici del settore e/o del modello organizzativo di riferimento, all'interno di specifici intervalli di valori su una scala da 1 a 10.

A questo gruppo appartengono gli indicatori elementari:

- Compensi per addetto;
- Valore aggiunto per addetto;
- Reddito per addetto.

2. **Indicatori elementari di anomalia.** Tali indicatori segnalano la presenza di profili contabili e/o gestionali atipici rispetto al settore e/o al modello organizzativo di riferimento o evidenziano incongruenze riconducibili ad ingiustificati disallineamenti tra le informazioni dichiarate nei modelli di rilevazione dei dati per l'applicazione degli ISA, ovvero tra queste e le informazioni presenti nei modelli dichiarativi e/o in altre banche dati, con riferimento a diverse annualità d'imposta. Gli indicatori partecipano al calcolo dell'indice sintetico di affidabilità fiscale soltanto quando l'anomalia è presente; trattandosi di indicatori riferibili unicamente ad anomalie, il relativo punteggio di affidabilità fiscale viene misurato o con una scala da 1 a 5 o con il valore 1 che evidenzia la presenza di una grave anomalia.

A questo gruppo appartengono gli indicatori elementari suddivisi nelle successive sezioni:

**Gestione caratteristica:**

- Copertura delle spese per dipendente;
- Analisi dell'apporto di lavoro delle figure non dipendenti;
- Margine operativo lordo negativo.

**Gestione dei beni strumentali:**

- Incidenza degli ammortamenti.

**Redditività:**

- Reddito operativo negativo;
- Risultato ordinario negativo.

**Gestione extra-caratteristica:**

- Incidenza delle minusvalenze patrimoniali;
- Incidenza degli interessi passivi sul reddito operativo lordo.

Le formule delle variabili e degli indicatori sono riportate nel **Sub Allegato 28.B.D.**



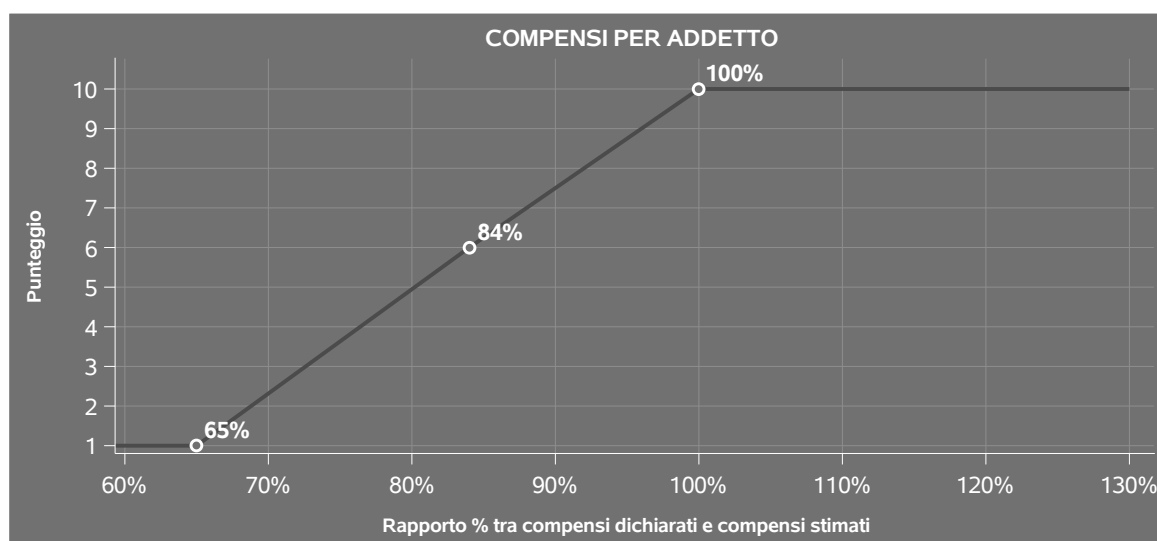
## INDICATORI ELEMENTARI DI AFFIDABILITÀ

### COMPENSI PER ADDETTO

L'indicatore misura l'affidabilità dell'ammontare dei compensi che uno studio professionale consegue attraverso il processo di produzione del servizio con riferimento al contributo di ciascun addetto.

L'indicatore è calcolato come rapporto tra i compensi dichiarati per addetto e i compensi per addetto stimati.

A tale indicatore viene associato un punteggio che varia su una scala da 1 a 10. Quando i compensi dichiarati sono maggiori o uguali rispetto a quelli stimati, ovvero il rapporto tra i compensi dichiarati e i compensi stimati presenta un valore pari o superiore ad 1, il punteggio assume valore 10; quando il citato rapporto presenta un valore pari o inferiore alla corrispondente soglia minima di riferimento<sup>1</sup>, il punteggio assume valore 1; quando tale rapporto presenta un valore compreso nell'intervallo tra la soglia minima e massima di riferimento, il punteggio è modulato<sup>2</sup> fra 1 e 10. Nel seguente grafico, per semplicità di rappresentazione, i valori sono rappresentati in forma percentuale approssimata all'intero.



I compensi stimati sono determinati sulla base di una funzione di regressione dei "Compensi per addetto" i cui coefficienti e la relativa interpretazione sono riportati nel **Sub Allegato 28.B.B.**

<sup>1</sup>La soglia minima di riferimento è pari a  $\exp(-0,43533)$ , ovvero l'esponenziale dell'errore standard (sigma), con segno negativo, dei residui della funzione di stima dei compensi per addetto.

<sup>2</sup>Punteggio =  $1+9x\{[\text{indicatore} - \exp(-\text{sigma})]/[1 - \exp(-\text{sigma})]\}$ .



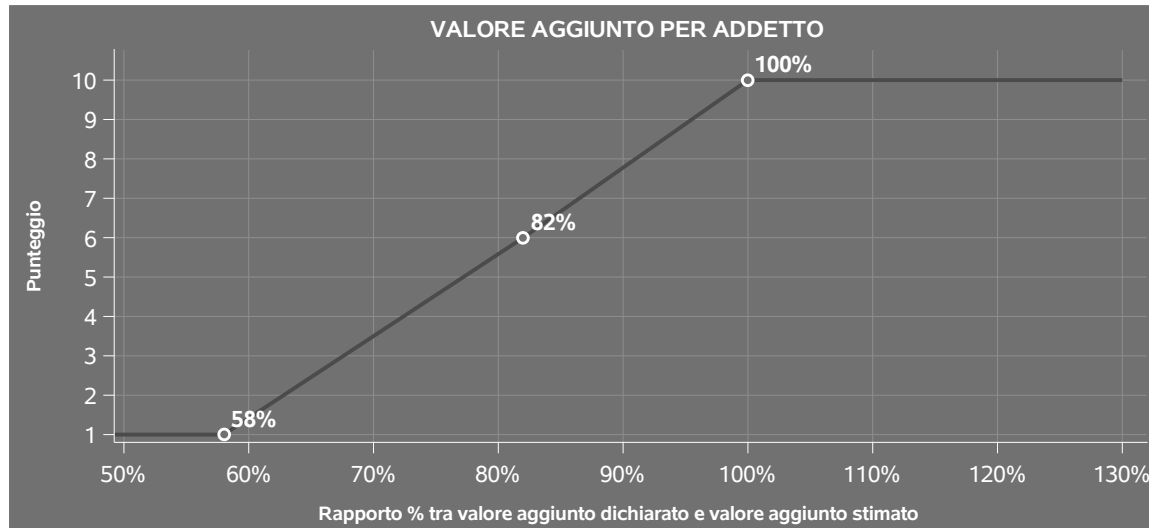
La stima dei "Compensi per addetto" è personalizzata per singolo contribuente sulla base di uno specifico "coefficiente individuale", che misura le differenze nella produttività dei professionisti (ad esempio, dovute a diverse abilità professionali, potere di mercato, ecc.) e che risulta calcolato sulla base dei dati delle otto annualità di imposta precedenti relativi al medesimo contribuente. I criteri per la determinazione del coefficiente individuale sono riportati nell'**Allegato 89**.

## VALORE AGGIUNTO PER ADDETTO

L'indicatore misura l'affidabilità del valore aggiunto creato con riferimento al contributo di ciascun addetto.

L'indicatore è calcolato come rapporto tra il valore aggiunto dichiarato per addetto e il valore aggiunto per addetto stimato.

A tale indicatore viene associato un punteggio che varia su una scala da 1 a 10. Quando il valore aggiunto dichiarato è maggiore o uguale rispetto a quello stimato, ovvero il rapporto tra il valore aggiunto dichiarato e il valore aggiunto stimato presenta un valore pari o superiore ad 1, il punteggio assume valore 10; quando il citato rapporto presenta un valore pari o inferiore alla corrispondente soglia minima di riferimento<sup>3</sup>, il punteggio assume valore 1; quando tale rapporto presenta un valore compreso nell'intervallo tra la soglia minima e massima di riferimento, il punteggio è modulato<sup>4</sup> fra 1 e 10. Nel seguente grafico, per semplicità di rappresentazione, i valori sono rappresentati in forma percentuale approssimata all'intero.



<sup>3</sup>La soglia minima di riferimento è pari a  $\exp(-0,53743)$ , ovvero l'esponenziale dell'errore standard ( $\sigma$ ), con segno negativo, dei residui della funzione di stima del valore aggiunto per addetto.

<sup>4</sup>Punteggio =  $1+9 \times \frac{\{\text{indicatore} - \exp(-\sigma)\}}{\{1 - \exp(-\sigma)\}}$ .



Il valore aggiunto stimato è determinato sulla base di una funzione di regressione del "Valore aggiunto per addetto" i cui coefficienti e la relativa interpretazione sono riportati nel **Sub Allegato 28.B.C.**

La stima del "Valore aggiunto per addetto" è personalizzata per singolo contribuente sulla base di uno specifico "coefficiente individuale", che misura le differenze nella produttività dei professionisti (ad esempio, dovute a diverse abilità professionali, potere di mercato, ecc.) e che risulta calcolato sulla base dei dati delle otto annualità di imposta precedenti relativi al medesimo contribuente. I criteri per la determinazione del coefficiente individuale sono riportati nell'**Allegato 89.**

## REDDITO PER ADDETTO


L'indicatore misura l'affidabilità del reddito che un soggetto economico realizza in un determinato periodo di tempo con riferimento al contributo di ciascun addetto.

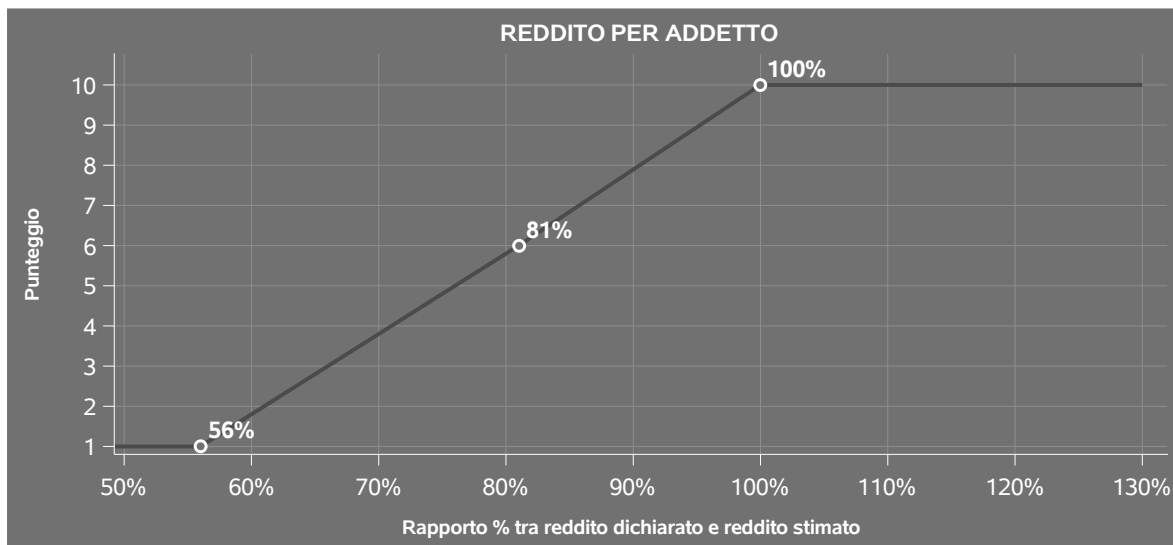
L'indicatore è calcolato come rapporto tra il reddito dichiarato per addetto e il reddito per addetto stimato.

A tale indicatore viene associato un punteggio che varia su una scala da 1 a 10. Quando il reddito dichiarato è maggiore o uguale rispetto a quello stimato ovvero il rapporto tra reddito dichiarato e reddito stimato presenta un valore pari o superiore ad 1, il punteggio assume valore 10; quando il citato rapporto presenta un valore pari o inferiore alla corrispondente soglia minima di riferimento<sup>5</sup> o il reddito dichiarato è negativo, il punteggio assume valore 1; quando tale rapporto presenta un valore compreso nell'intervallo tra la soglia minima e massima di riferimento, il punteggio è modulato<sup>6</sup> fra 1 e 10. Nel seguente grafico, per semplicità di rappresentazione, i valori sono rappresentati in forma percentuale approssimata all'intero.

<sup>5</sup>La soglia minima di riferimento è pari a  $\exp(-0,57622)$ , ovvero l'esponenziale della deviazione standard ( $\sigma$ ), con segno negativo, del logaritmo del rapporto tra reddito per addetto dichiarato e reddito per addetto dichiarato più la differenza tra valore aggiunto per addetto stimato e dichiarato.

<sup>6</sup>Punteggio =  $1+9x\{[\text{indicatore} - \exp(-\sigma)]/[1 - \exp(-\sigma)]\}$





Il reddito stimato è pari alla somma del reddito dichiarato e dell'eventuale maggior valore aggiunto stimato.





---

## INDICATORI ELEMENTARI DI ANOMALIA

---

### GESTIONE CARATTERISTICA

#### COPERTURA DELLE SPESE PER DIPENDENTE

L'indicatore verifica che l'esercente arti o professioni generi un valore aggiunto per addetto coerente con le spese per dipendente.

L'indicatore è **calcolato** come rapporto tra le spese per dipendente e il valore aggiunto per addetto<sup>7</sup>. Le spese per dipendente sono calcolate come rapporto tra le Spese per prestazioni di lavoro dipendente e il numero dipendenti.

Nel caso in cui il rapporto tra le spese per dipendente e il valore aggiunto per addetto assuma valori superiori all'unità l'indicatore è **applicato** e il relativo punteggio assume valore 1.

#### ANALISI DELL'APPORTO DI LAVORO DELLE FIGURE NON DIPENDENTI


L'indicatore monitora la corretta compilazione dell'apporto di lavoro dei "Soci o associati che prestano attività nella società o associazione".

A tal fine, a seconda della natura giuridica dell'esercente arti o professioni di appartenenza, è stato definito un valore percentuale minimo di apporto di lavoro per addetto, differenziato per numero di "Soci o associati che prestano attività nella società o associazione" (si veda la tabella seguente).

Tale valore rappresenta la soglia minima di riferimento dell'apporto di lavoro delle figure non dipendenti.

---

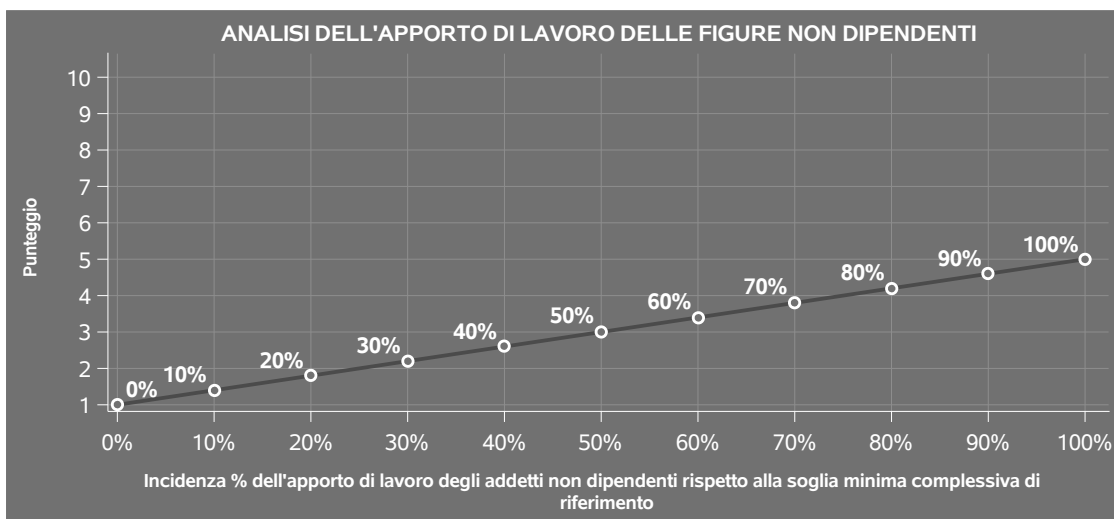
<sup>7</sup>Quando il denominatore dell'indicatore "Copertura delle spese per dipendente" è non positivo, l'indicatore **non è applicato**.



**Soglia minima percentuale di apporto di lavoro per addetto delle figure non dipendenti**

NATURA GIURIDICA	Numero addetti per figura	SOCI O ASSOCIATI CHE PRESTANO ATTIVITA' NELLA SOCIETA' O ASSOCIAZIONE
Società di persone	1	100
	2	75
	3	67
	4	63
	5	60
	>5	50
Enti non commerciali ed equiparati	1	50
	2	38
	3	33
	4	31
	5	28
	>5	16

Nel caso in cui la percentuale complessiva di apporto di lavoro dei soci o associati che prestano attività nella società o associazione dichiarata sia inferiore alla soglia minima complessiva di riferimento, l'indicatore è **applicato** e il relativo punteggio<sup>8</sup> assume un valore compreso tra 1 e 5, come da grafico successivo.



<sup>8</sup>Punteggio = 1+4 x (apporto di lavoro degli addetti non dipendenti/soglia minima complessiva di riferimento).



## MARGINE OPERATIVO LORDO NEGATIVO

L'indicatore evidenzia situazioni di anomalia relative al margine operativo lordo.

Nel caso in cui detto margine sia negativo e il valore aggiunto sia positivo, l'indicatore è **applicato** e il relativo punteggio assume valore 1.

## GESTIONE DEI BENI STRUMENTALI

### INCIDENZA DEGLI AMMORTAMENTI

L'indicatore verifica la coerenza tra ammortamenti per beni mobili strumentali e relativo valore.

L'indicatore è **calcolato** come rapporto percentuale tra gli ammortamenti per beni mobili e il valore dei beni strumentali in proprietà.

Nel caso in cui il valore dell'indicatore sia superiore al valore della soglia massima di riferimento (**100%**), l'indicatore è **applicato** e il relativo punteggio assume valore 1.

Qualora l'importo degli ammortamenti per beni mobili sia positivo e il valore dei beni strumentali in proprietà sia pari a zero, l'indicatore è **applicato** e il relativo punteggio assume valore 1.

## REDDITIVITÀ

### REDDITO OPERATIVO NEGATIVO

L'indicatore intercetta le situazioni in cui il reddito operativo è minore di zero.

Qualora si verifichi questa condizione e il margine operativo lordo sia positivo, l'indicatore è **applicato** e il relativo punteggio assume valore 1.

### RISULTATO ORDINARIO NEGATIVO

L'indicatore intercetta le situazioni in cui il risultato ordinario è minore di zero.


Qualora si verifichi questa condizione, l'indicatore è **applicato** e il relativo punteggio assume valore 1.

## GESTIONE EXTRA-CARATTERISTICA

### INCIDENZA DELLE MINUSVALENZE PATRIMONIALI

L'indicatore verifica quanta parte del risultato ordinario viene assorbito dalle "Minusvalenze patrimoniali".

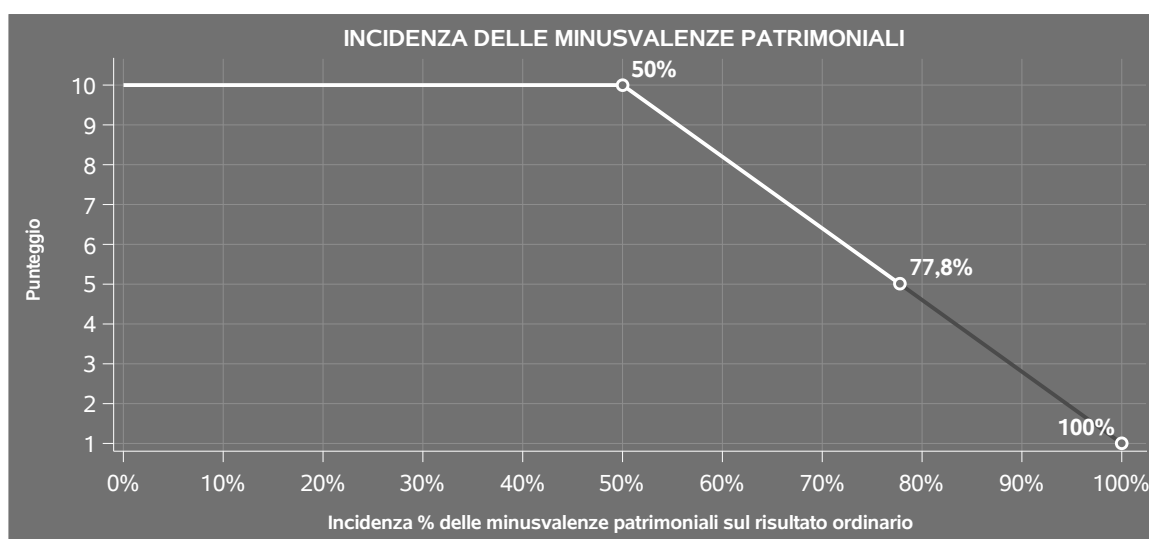
L'indicatore è **calcolato** come rapporto percentuale tra le "Minusvalenze patrimoniali" e il risultato



ordinario.

Qualora le "Minusvalenze patrimoniali" siano uguali a zero, l'indicatore non è **applicabile**.

All'indicatore viene associato un punteggio che varia su una scala da 1 a 10. Quando l'indicatore presenta un valore pari o inferiore alla corrispondente soglia minima di riferimento (**50%**), il punteggio assume valore 10; quando l'indicatore presenta un valore pari o superiore alla corrispondente soglia massima di riferimento (**100%**), il punteggio assume valore 1; quando l'indicatore presenta un valore compreso nell'intervallo tra la soglia minima e massima di riferimento, il punteggio è modulato <sup>9</sup> fra 1 e 10.



L'indicatore è **applicato** quando il relativo punteggio è non superiore a 5.

Qualora il risultato ordinario sia non positivo, l'indicatore è **applicato** ed assume punteggio pari ad 1.

## INCIDENZA DEGLI INTERESSI PASSIVI SUL REDDITO OPERATIVO LORDO


L'indicatore verifica la plausibilità dell'indebitamento finanziario dello studio professionale rispetto alla gestione operativa al lordo di ammortamenti per beni mobili e canoni di locazione finanziaria per beni mobili.

L'indicatore è **calcolato** come rapporto percentuale tra gli interessi passivi e il reddito operativo lordo.

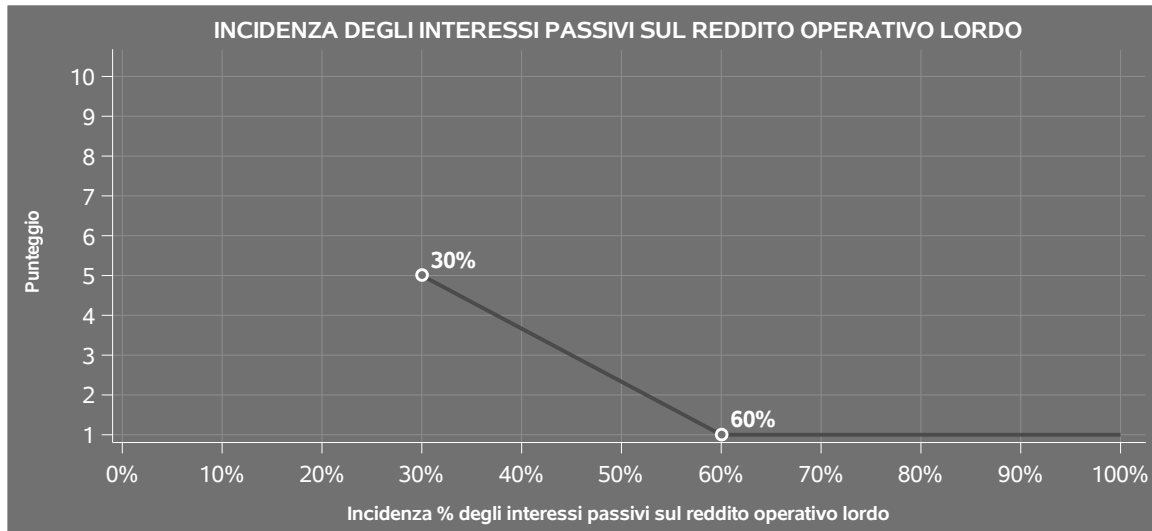
Qualora gli interessi passivi siano uguali a zero, l'indicatore non è **applicabile**.

All'indicatore viene associato un punteggio che varia su una scala da 1 a 5. Quando l'indicatore

<sup>9</sup> Punteggio =  $10 - 9 \times \frac{(\text{indicatore} - \text{soglia minima})}{(\text{soglia massima} - \text{soglia minima})}$



presenta un valore pari o superiore alla corrispondente soglia massima di riferimento (**60%**) il punteggio assume valore 1; quando l'indicatore presenta un valore superiore alla soglia minima (**30%**) e inferiore alla soglia massima di riferimento, il punteggio è modulato<sup>10</sup> fra 1 e 5.



Qualora il reddito operativo lordo sia non positivo l'indicatore è **applicato** e assume punteggio pari ad 1.

In assenza di anomalia, l'indicatore non è applicato e il relativo punteggio di affidabilità non è calcolato.

<sup>10</sup>Punteggio =  $5 - 4 \times \frac{(\text{indicatore} - \text{soglia minima})}{(\text{soglia massima} - \text{soglia minima})}$



## SUB ALLEGATI

### SUB ALLEGATO 28.B.A - ASSEGNAZIONE AI MOB

In fase di applicazione, per l'assegnazione dei contribuenti ai MoB viene utilizzata una combinazione di due tecniche statistiche di tipo multivariato (analisi fattoriali e modelli di mistura finita) che utilizza le seguenti variabili:

Analisi fattoriale	Nome variabile	Descrizione variabile
<b>Servizi di gestione e intrattenimento</b>	MANIF_ALTR_INTRATT_MAX	Altre attività di intrattenimento, divertimento e spettacoli
	LUDOTECA_MAX	Ludoteca e/o intrattenimento per bambini
	ANIMAZIONE_MAX	Burattinaio, prestigiatore per spettacoli e animazione per feste e villaggi turistici
	ATT_PARCHI_ATTRAZ_MAX	Parchi divertimento e altre attrazioni
	TEATRI_SALE_MAX	Teatri e sale artistiche, per concerti e per spettacoli dal vivo
	SALE_PROIEZIONE_MAX	Sale cinematografiche e di proiezione, cineclub

Sulla base di tali variabili, il contribuente viene assegnato ad uno o più MoB attraverso l'attribuzione di una probabilità di appartenenza, come descritto nell'**Allegato 88**.


Le matrici ed i vettori per il calcolo delle probabilità di appartenenza ai MoB sono riportati nell'**Allegato 90**.



### SUB ALLEGATO 28.B.B - FUNZIONE "COMPENSI PER ADDETTO"

Di seguito viene riportato l'elenco delle variabili e dei coefficienti della funzione di regressione "Compensi per addetto", con la spiegazione dei coefficienti.

	VARIABILI		COEFFICIENTE	INTERPRETAZIONE DEL COEFFICIENTE STIMATO
<b>INPUT PRODUTTIVI</b>	Spese per prestazioni di lavoro dipendente e assimilato + Compensi corrisposti a terzi per prestazioni direttamente afferenti l'attività professionale o artistica	(*)	0,255155515607996	Un aumento dell'1% della variabile determina un aumento dello 0,26% del Compenso stimato
	Consumi e altre spese	(*)	0,584378801283616	Un aumento dell'1% della variabile determina un aumento dello 0,58% del Compenso stimato
	Ammortamenti per beni mobili + Canoni di locazione finanziaria per beni mobili + Canoni di locazione non finanziaria e/o di noleggio	(*)	0,102567100778174	Un aumento dell'1% della variabile determina un aumento dello 0,10% del Compenso stimato
	Valore dei beni strumentali in proprietà, quota fino a 2.000.000 di euro	(*)	0,098860196104339	Un aumento dell'1% della variabile determina un aumento dello 0,10% del Compenso stimato
<b>MODELLI DI BUSINESS (MoB)</b>	Probabilità di appartenenza al MoB 2 — Operatori che offrono prevalentemente altre attività di intrattenimento e divertimento		0,150279215116176	L'appartenenza al MoB determina un aumento del 15,03% del Compenso stimato



	VARIABILI	COEFFICIENTE	INTERPRETAZIONE DEL COEFFICIENTE STIMATO
	Probabilità di appartenenza al MoB 7 — Operatori che svolgono prevalentemente altre attività	0,232691395584522	L'appartenenza al MoB determina un aumento del 23,27% del Compenso stimato
<b>VARIABILI TERRITORIALI</b>	Territorialità del livello del reddito medio imponible ai fini dell'addizionale IRPEF, a livello comunale	0,784266350851527	La localizzazione nei comuni a più alto livello secondo la territorialità considerata determina un aumento del 78,43% del Compenso stimato
<b>MISURE DI CICLO DI SETTORE</b>	Andamento dell'ammontare dei compensi del settore	0,309829464119278	Una diminuzione dell'1% della variabile di ciclo economico determina una flessione dello 0,31% del Compenso stimato
<b>INTERCETTA</b>	Valore dell'intercetta del modello di stima	1,066625088112902	
<b>Coefficiente di rivalutazione</b>		1	
<b>Coefficiente individuale</b>	Vedasi Allegato 89		

(\*) Le variabili contabili (XC) sono utilizzate in stima come  $LN[1+XC/(N^{\circ}addetti \times 1.000)]$  o  $LN[1+MIN\{XC/(N^{\circ}addetti \times 1.000), quota\ valore\ in\ migliaia\ pro\ capite\}]$


(\*\*) Le variabili numeriche (XN) sono utilizzate in stima come  $LN[1+XN/(N^{\circ}addetti)]$  o  $LN[1+MIN\{XN/(N^{\circ}addetti), quota\ valore\ pro\ capite\}]$

(\*\*\*) La variabile relativa al numero degli addetti è utilizzata in stima come  $LN(1+N^{\circ}addetti)$

(\*\*\*\*) Ciascuna variabile (XS) del prodotto è utilizzata in stima come  $LN(1+XS)$

Le variabili dipendenti sono utilizzate in stima come  $LN[1+YC/(N^{\circ}addetti \times 1.000)]$ , dove: YC è uguale a Ricavi oppure Compensi oppure Valore aggiunto.

Le misure di ciclo settoriale relative al periodo di imposta di applicazione saranno pubblicate con apposito Decreto ai sensi dell'art. 9-bis comma 2 del DL 50 del 24 aprile 2017 convertito nella Legge n. 96 del 21 giugno 2017.






### SUB ALLEGATO 28.B.C - FUNZIONE "VALORE AGGIUNTO PER ADDETTO"

Di seguito viene riportato l'elenco delle variabili e dei coefficienti della funzione di regressione "Valore aggiunto per addetto", con la spiegazione dei coefficienti.

	VARIABILI		COEFFICIENTE	INTERPRETAZIONE DEL COEFFICIENTE STIMATO
<b>INPUT PRODUTTIVI</b>	Consumi e altre spese + Canoni di locazione finanziaria per beni mobili + Canoni di locazione non finanziaria e/o di noleggio	(*)	0,543320564441167	Un aumento dell'1% della variabile determina un aumento dello 0,54% del VA stimato
	Spese per prestazioni di lavoro dipendente e assimilato + Compensi corrisposti a terzi per prestazioni direttamente afferenti l'attività professionale o artistica	(*)	0,143161665760765	Un aumento dell'1% della variabile determina un aumento dello 0,14% del VA stimato
	Valore dei beni strumentali in proprietà, quota fino a 2.000.000 di euro	(*)	0,129227010947878	Un aumento dell'1% della variabile determina un aumento dello 0,13% del VA stimato
<b>MODELLI DI BUSINESS (MoB)</b>	Ammortamenti per beni mobili	(*)	0,119129212489641	Un aumento dell'1% della variabile determina un aumento dello 0,12% del VA stimato
	Probabilità di appartenenza al MoB 2 – Operatori che offrono prevalentemente altre attività di intrattenimento e divertimento		0,151034842270536	L'appartenenza al MoB determina un aumento del 15,10% del VA stimato




	VARIABILI		COEFFICIENTE	INTERPRETAZIONE DEL COEFFICIENTE STIMATO
	Probabilità di appartenenza al MoB 7 — Operatori che svolgono prevalentemente altre attività		0,259955148470553	L'appartenenza al MoB determina un aumento del 26,00% del VA stimato
<b>VARIABILI TERRITORIALI</b>	Territorialità del livello del reddito medio imponibile ai fini dell'addizionale IRPEF, a livello comunale		0,812261825391422	La localizzazione nei comuni a più alto livello secondo la territorialità considerata determina un aumento del 81,23% del VA stimato
<b>MISURE DI CICLO DI SETTORE</b>	Andamento dell'ammontare dei compensi del settore		0,467120595611263	Una diminuzione dell'1% della variabile di ciclo economico determina una flessione dello 0,47% del VA stimato
<b>ECONOMIE DI SCALA E/O SOSTITUZIONE</b>	Consumi e altre spese + Canoni di locazione finanziaria per beni mobili + Canoni di locazione non finanziaria e/o di noleggio, elevato a 2	(*)	-0,052593145339918	Un aumento dell'1% della variabile determina una diminuzione dello 0,05% del VA stimato
<b>INTERCETTA</b>	Valore dell'intercetta del modello di stima		0,764190420124118	
<b>Coefficiente di rivalutazione</b>			1,123963894829534	
<b>Coefficiente individuale</b>	Vedasi Allegato 89			

(\*) Le variabili contabili (XC) sono utilizzate in stima come  $LN[1 + XC/(N^{\circ}addetti \times 1.000)]$  o  $LN[1 + MIN\{XC/(N^{\circ}addetti \times 1.000), quota\ valore\ in\ migliaia\ pro\ capite\}]$

(\*\*) Le variabili numeriche (XN) sono utilizzate in stima come  $LN[1 + XN/(N^{\circ}addetti)]$  o  $LN[1 + MIN\{XN/(N^{\circ}addetti), quota\ valore\ pro\ capite\}]$


(\*\*\*) La variabile relativa al numero degli addetti è utilizzata in stima come  $LN(1 + N^{\circ}addetti)$



(\*\*\*) Ciascuna variabile (XS) del prodotto è utilizzata in stima come  $LN(1+XS)$

Le variabili dipendenti sono utilizzate in stima come  $LN[1+YC/(N^{\circ}addetti \times 1.000)]$ , dove: YC è uguale a Ricavi oppure Compensi oppure Valore aggiunto.

Le misure di ciclo settoriale relative al periodo di imposta di applicazione saranno pubblicate con apposito Decreto ai sensi dell'art. 9-bis comma 2 del DL 50 del 24 aprile 2017 convertito nella Legge n. 96 del 21 giugno 2017.



---

**SUB ALLEGATO 28.B.D - FORMULE DELLE VARIABILI E DEGLI INDICATORI**

---

Di seguito sono riportate le formule delle variabili e degli indicatori economico-contabili utilizzati nell'ISA CG04U:

**Addetti <sup>11</sup> (professionista che opera in forma individuale)** = Titolare + Numero dipendenti + numero collaboratori coordinati e continuativi che prestano attività prevalentemente nello studio.

**Addetti (esercizio collettivo dell'attività professionale)** = Numero dipendenti + numero collaboratori coordinati e continuativi che prestano attività prevalentemente nello studio + Numero soci.

**Altre attività di intrattenimento, divertimento e spettacoli** = Tipologia dell'attività: Organizzazione mostre di natura creativa e/o sagre + Spettacoli di fuochi d'artificio, rodei, attività di stand di tiro a segno, ecc. + Altre attività di intrattenimento e divertimento se Tipologia dell'attività: Organizzazione mostre di natura creativa e/o sagre + Spettacoli di fuochi d'artificio, rodei, attività di stand di tiro a segno, ecc. + Altre attività di intrattenimento e divertimento è pari a Specializzazione massima, altrimenti assume valore pari a zero.

**Altre spese** = Altre spese documentate nette + Spese per prestazioni alberghiere e per somministrazione di alimenti e bevande in pubblici esercizi + Spese di rappresentanza + Spese di iscrizione a master, corsi di formazione, convegni, congressi o a corsi di aggiornamento professionale.

**Altre spese documentate nette** = Altre spese documentate - Irap 10% - Irap personale dipendente - IMU.

**Ammortamenti per beni mobili** = Quote di ammortamento e spese per l'acquisto di beni di costo unitario non superiore a euro 516,46 - Commi 91 e 92 L. 208/2015.

**Burattinaio, prestigiatore per spettacoli e animazione per feste e villaggi turistici** = Tipologia dell'attività: Animazione per feste e villaggi turistici + Burattinaio e/o prestigiatore per spettacoli se Tipologia dell'attività: Animazione per feste e villaggi turistici + Burattinaio e/o prestigiatore per spettacoli è pari a Specializzazione massima, altrimenti assume valore pari a zero.

**Canoni di locazione finanziaria per beni mobili** = Canoni di locazione finanziaria relativi ai beni mobili - Commi 91 e 92 L. 208/2015.

**Compensi** = Compensi derivanti dall'attività professionale o artistica + Compensi non annotati nelle scritture contabili.

**Consumi e altre spese** = Consumi + Altre spese.

**Ludoteca e/o intrattenimento per bambini** = Tipologia dell'attività: Ludoteca e/o intrattenimento per bambini se Tipologia dell'attività: ludoteca e/o intrattenimento per bambini è pari a Specializzazione massima, altrimenti assume valore pari a zero.

**Margine operativo lordo** = Valore aggiunto - Spese per prestazioni di lavoro dipendente e assimilato.

---

<sup>11</sup>Il titolare è pari a uno. Il numero addetti non può essere inferiore a 1.



**Numero dipendenti** = Numero delle giornate retribuite diviso 312.

**Numero soci** = Percentuale di lavoro prestato di Soci o associati che prestano attività nella società o associazione diviso 100.

**Parchi divertimento e altre attrazioni** = Tipologia dell'attività: Parchi divertimento (es. luna-park, ecc.) + Altre attrazioni (es. giostre meccaniche, giochi d'acqua, spettacoli, esibizioni a tema, aree picnic, ecc.) se Tipologia dell'attività: Parchi divertimento (es. luna-park, ecc.) + Altre attrazioni (es. giostre meccaniche, giochi d'acqua, spettacoli, esibizioni a tema, aree picnic, ecc.) è pari a Specializzazione massima, altrimenti assume valore pari a zero.

**Reddito** = Risultato ordinario + Plusvalenze patrimoniali - Minusvalenze patrimoniali.

**Reddito operativo** = Margine operativo lordo - Ammortamenti per beni mobili.

**Reddito operativo lordo** = Reddito operativo + Ammortamenti per beni mobili + Canoni di locazione finanziaria per beni mobili.

**Risultato ordinario** = Reddito operativo + Altri proventi lordi - Interessi passivi.

**Sale cinematografiche e di proiezione, cineclub** = Tipologia dell'attività: Sale cinematografiche e di proiezione, cineclub se Tipologia dell'attività: Sale cinematografiche e di proiezione, cineclub è pari a Specializzazione massima, altrimenti assume valore pari a zero.


**Specializzazione massima** = Valore massimo tra ((Tipologia dell'attività: Animazione per feste e villaggi turistici + Burattinaio e/o prestigiatore per spettacoli), (Tipologia dell'attività: Parchi divertimento (es. luna-park, ecc.) + Altre attrazioni (es. giostre meccaniche, giochi d'acqua, spettacoli, esibizioni a tema, aree picnic, ecc.)), (Tipologia dell'attività: Ludoteca e/o intrattenimento per bambini), (Tipologia dell'attività: Sale cinematografiche e di proiezione, cineclub), (Tipologia dell'attività: Teatri e sale artistiche, per concerti e per spettacoli dal vivo), (Tipologia dell'attività: Organizzazione mostre di natura creativa e/o sagre + Spettacoli di fuochi d'artificio, rodei, attività di stand di tiro a segno, ecc. + Altre attività di intrattenimento e divertimento), (Tipologia dell'attività: Stadi di atletica, calcio e altre discipline sportive (es. football, hockey, cricket, rugby, ecc.) + Compagnie teatrali e circhi + Attività diverse da quelle precedentemente elencate)).

**Spese per prestazioni di lavoro dipendente** = Spese per prestazioni di lavoro dipendente e assimilato - Spese per prestazioni di collaborazione coordinata e continuativa.

**Teatri e sale artistiche, per concerti e per spettacoli dal vivo** = Tipologia dell'attività: Teatri e sale artistiche, per concerti e per spettacoli dal vivo se Teatri e sale artistiche, per concerti e per spettacoli dal vivo è pari a Specializzazione massima, altrimenti assume valore pari a zero.

**Territorialità del livello del reddito medio imponibile ai fini dell'addizionale IRPEF, a livello comunale definita su dati del Dipartimento delle Finanze riferiti ai periodi d'imposta 2019 e 2020**<sup>12</sup>

<sup>12</sup> I criteri e le conclusioni dello studio sono riportati nell'apposito Decreto Ministeriale.



La territorialità del livello del reddito differenzia il territorio nazionale sulla base del livello del reddito per comune.


La variabile è la media, per tutte le unità locali compilate, dei singoli indicatori territoriali.

Un'unità locale è compilata se il comune dell'unità locale è compilato.

Se non risulta compilata alcuna unità locale occorre far riferimento al comune del domicilio fiscale qualora presente.

**Valore aggiunto** = Compensi - Canoni di locazione finanziaria per beni mobili - Canoni di locazione non finanziaria e/o di noleggio - Spese relative agli immobili - Compensi corrisposti a terzi per prestazioni direttamente afferenti l'attività professionale o artistica - Consumi - Spese per prestazioni alberghiere e per somministrazione di alimenti e bevande in pubblici esercizi - Spese di rappresentanza - Spese di iscrizione a master, corsi di formazione, convegni, congressi o a corsi di aggiornamento professionale - Altre spese documentate.

**Valore dei beni strumentali in proprietà** = La variabile è rideterminata in base alla durata dell'attività pari al numero di mesi di attività nel corso del periodo di imposta diviso 12.



# ALLEGATO 29


---

## NOTA TECNICA E METODOLOGICA

### INDICE SINTETICO DI AFFIDABILITÀ FISCALE

CG05U

SERVIZI DI TELECOMUNICAZIONI E ATTIVITÀ CONNESSE  
NCA



---

## APPLICAZIONE DELL'ISA

---

L'indice sintetico di affidabilità fiscale (ISA) esprime un giudizio di sintesi sull'affidabilità dei comportamenti fiscali del soggetto.

L'ISA è calcolato come media aritmetica di un insieme d'indicatori elementari e rappresenta il posizionamento del contribuente rispetto a tali indicatori attribuendo al soggetto un valore di sintesi, in scala da 1 a 10, dei singoli indicatori elementari: più basso sarà il valore dell'indice, minore sarà l'affidabilità fiscale del soggetto, più alto sarà il valore, più alta sarà l'attendibilità fiscale del soggetto.


I contribuenti interessati possono indicare ulteriori componenti positivi non risultanti dalle scritture contabili, che concorrono al calcolo degli indicatori elementari, per migliorare il proprio profilo di affidabilità fiscale.

Le attività economiche (ATECO 2007) oggetto dell'indice sintetico di affidabilità fiscale CG05U sono di seguito riportate:

- 61.10.00 - Telecomunicazioni fisse
- 61.20.00 - Telecomunicazioni mobili
- 61.30.00 - Telecomunicazioni satellitari
- 61.90.10 - Erogazione di servizi di accesso ad internet (ISP)
- 61.90.91 - Intermediazione in servizi di telecomunicazione e trasmissione dati
- 61.90.99 - Altre attività connesse alle telecomunicazioni nca

I criteri generali seguiti per la costruzione dell'indice sintetico di affidabilità fiscale CG05U sono riportati nell'**Allegato 88**.

Di seguito sono rappresentate le modalità di calcolo dell'indice sintetico di affidabilità fiscale CG05U per l'applicazione al singolo contribuente dal periodo di imposta 2022.





---

## MODELLI DI BUSINESS

---


Ai fini della definizione degli indicatori elementari, i contribuenti interessati all'applicazione dell'ISA CG05U sono classificati in gruppi omogenei che presentano al loro interno caratteristiche il più possibile simili in termini di modalità di operare sul mercato in base al "Modello di Business" (MoB) adottato.

I modelli di business rappresentano la struttura della catena del valore alla base del processo di produzione del bene o del servizio e sono espressione delle differenze fondamentali che derivano dalle diverse articolazioni organizzative con cui tale processo viene effettuato o da specifiche competenze.

Per l'ISA CG05U i MoB individuati sono i seguenti (la numerosità indicata è riferita alle imprese della base dati di costruzione, p.i. 2020):

- **MoB 1 - Imprese che erogano prevalentemente servizi di telecomunicazione fissa, mobile e satellitare** (Numerosità: 279);
- **MoB 2 - Imprese con offerta generalmente diversificata di servizi** (Numerosità: 364);
- **MoB 3 - Imprese che svolgono prevalentemente altre attività** (Numerosità: 305);
- **MoB 4 - Imprese che erogano prevalentemente servizi di accesso a internet e servizi VoIP** (Numerosità: 123).

Per la descrizione degli elementi che permettono l'assegnazione del contribuente ai MoB si rimanda al **Sub Allegato 29.A**.



---

## INDICATORI ELEMENTARI

---

Gli indicatori elementari utilizzati ai fini del calcolo dell'indice sintetico di affidabilità fiscale per l'ISA CG05U sono differenziati **in due gruppi**:

1. **Indicatori elementari di affidabilità.** Tali indicatori individuano l'attendibilità di relazioni e rapporti tra grandezze di natura contabile e strutturale, tipici del settore e/o del modello organizzativo di riferimento, all'interno di specifici intervalli di valori su una scala da 1 a 10.

A questo gruppo appartengono gli indicatori elementari:

- Ricavi per addetto;
- Valore aggiunto per addetto;
- Reddito per addetto.

2. **Indicatori elementari di anomalia.** Tali indicatori segnalano la presenza di profili contabili e/o gestionali atipici rispetto al settore e/o al modello organizzativo di riferimento o evidenziano incongruenze riconducibili ad ingiustificati disallineamenti tra le informazioni dichiarate nei modelli di rilevazione dei dati per l'applicazione degli ISA, ovvero tra queste e le informazioni presenti nei modelli dichiarativi e/o in altre banche dati, con riferimento a diverse annualità d'imposta. Gli indicatori partecipano al calcolo dell'indice sintetico di affidabilità fiscale soltanto quando l'anomalia è presente; trattandosi di indicatori riferibili unicamente ad anomalie, il relativo punteggio di affidabilità fiscale viene misurato o con una scala da 1 a 5 o con il valore 1 che evidenzia la presenza di una grave anomalia.

A questo gruppo appartengono gli indicatori elementari suddivisi nelle successive sezioni:

**Gestione caratteristica:**

- Costo del venduto e per la produzione di servizi negativo;
- Corrispondenza delle esistenze di prodotti finiti, materie prime e merci con le relative rimanenze;
- Corrispondenza delle esistenze di opere e servizi di durata ultrannuale con le relative rimanenze;
- Copertura delle spese per dipendente;
- Analisi dell'apporto di lavoro delle figure non dipendenti;
- Assenza del numero di associati in partecipazione in presenza dei relativi utili;
- Incidenza dei costi residuali di gestione;
- Margine operativo lordo negativo.



**Gestione dei beni strumentali:**

- Incidenza degli ammortamenti;
- Incidenza dei costi per beni mobili acquisiti in dipendenza di contratti per locazione finanziaria.

**Redditività:**

- Reddito operativo negativo;
- Risultato ordinario negativo.


**Gestione extra-caratteristica:**

- Incidenza degli accantonamenti;
- Incidenza degli oneri finanziari netti sul reddito operativo lordo.

**Attività non inerenti:**

- Tipologia dei servizi prestati: Installazione e configurazione altri hardware > 50% dei ricavi;
- Tipologia dei servizi prestati: Progettazione e installazione impianti elettrici ed impianti di videosorveglianza > 50% dei ricavi;
- Tipologia dei servizi prestati: Application Service Provider (A.S.P.), fornitura di servizi di Software as a Service (SaaS) e servizi di Housing/Hosting/Storage > 50% dei ricavi;
- Tipologia dei servizi prestati: Realizzazione siti web ed applicazioni per dispositivi mobili > 50% dei ricavi;
- Tipologia dei servizi prestati: Analisi, progettazione e sviluppo software > 50% dei ricavi;
- Tipologia dei servizi prestati: Vendita di licenze relative a software > 50% dei ricavi;
- Tipologia dei servizi prestati: Produzione di programmi radiofonici e televisivi > 50% dei ricavi.

Le formule delle variabili e degli indicatori sono riportate nel **Sub Allegato 29.D**.



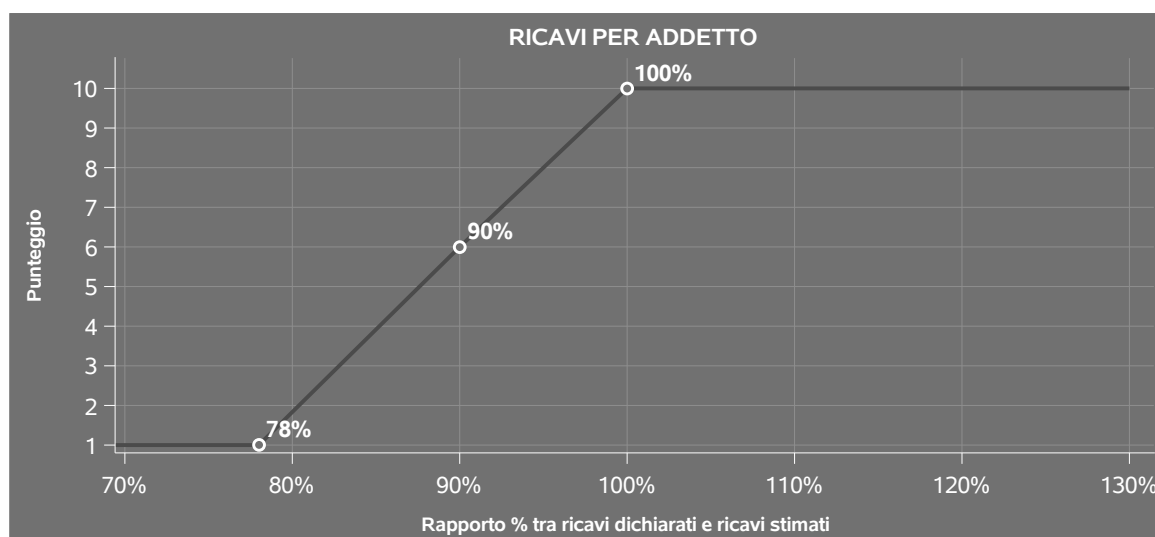
## INDICATORI ELEMENTARI DI AFFIDABILITÀ

### RICAVI PER ADDETTO

L'indicatore misura l'affidabilità dell'ammontare di ricavi che un'impresa consegue attraverso il processo produttivo con riferimento al contributo di ciascun addetto.

L'indicatore è calcolato come rapporto tra i ricavi dichiarati per addetto e i ricavi per addetto stimati.

A tale indicatore viene associato un punteggio che varia su una scala da 1 a 10. Quando i ricavi dichiarati sono maggiori o uguali rispetto a quelli stimati, ovvero il rapporto tra i ricavi dichiarati e i ricavi stimati presenta un valore pari o superiore ad 1, il punteggio assume valore 10; quando il citato rapporto presenta un valore pari o inferiore alla corrispondente soglia minima di riferimento<sup>1</sup>, il punteggio assume valore 1; quando tale rapporto presenta un valore compreso nell'intervallo tra la soglia minima e massima di riferimento, il punteggio è modulato<sup>2</sup> fra 1 e 10. Nel seguente grafico, per semplicità di rappresentazione, i valori sono rappresentati in forma percentuale approssimata all'intero.



I ricavi stimati sono determinati sulla base di una funzione di regressione dei "Ricavi per addetto" i cui coefficienti e la relativa interpretazione sono riportati nel **Sub Allegato 29.B**.

La stima dei "Ricavi per addetto" è personalizzata per singolo contribuente sulla base di uno specifico "coefficiente individuale", che misura le differenze nella produttività delle imprese (ad

<sup>1</sup>La soglia minima di riferimento è pari a  $\exp(-0,25466)$ , ovvero l'esponenziale dell'errore standard (sigma), con segno negativo, dei residui della funzione di stima dei ricavi per addetto.

<sup>2</sup>Punteggio =  $1+9x\{[\text{indicatore} - \exp(-\text{sigma})]/[1 - \exp(-\text{sigma})]\}$



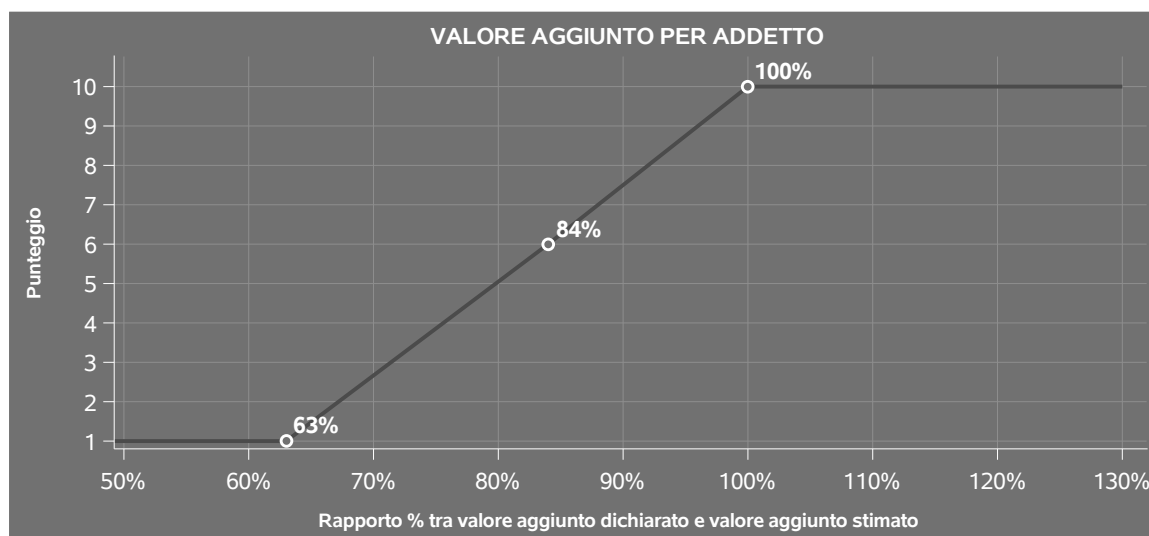
esempio, dovute a diverse abilità manageriali, potere di mercato, ecc.) e che risulta calcolato sulla base dei dati delle otto annualità di imposta precedenti relativi al medesimo contribuente. I criteri per la determinazione del coefficiente individuale sono riportati nell'**Allegato 89**.

## VALORE AGGIUNTO PER ADDETTO

L'indicatore misura l'affidabilità del valore aggiunto creato con riferimento al contributo di ciascun addetto.

L'indicatore è calcolato come rapporto tra il valore aggiunto dichiarato per addetto e il valore aggiunto per addetto stimato.

A tale indicatore viene associato un punteggio che varia su una scala da 1 a 10. Quando il valore aggiunto dichiarato è maggiore o uguale rispetto a quello stimato, ovvero il rapporto tra il valore aggiunto dichiarato e il valore aggiunto stimato presenta un valore pari o superiore ad 1, il punteggio assume valore 10; quando il citato rapporto presenta un valore pari o inferiore alla corrispondente soglia minima di riferimento<sup>3</sup>, il punteggio assume valore 1; quando tale rapporto presenta un valore compreso nell'intervallo tra la soglia minima e massima di riferimento, il punteggio è modulato<sup>4</sup> fra 1 e 10. Nel seguente grafico, per semplicità di rappresentazione, i valori sono rappresentati in forma percentuale approssimata all'intero.



Il valore aggiunto stimato è determinato sulla base di una funzione di regressione del "Valore aggiunto per addetto" i cui coefficienti e la relativa interpretazione sono riportati nel **Sub Allegato 29.C**.

<sup>3</sup>La soglia minima di riferimento è pari a  $\exp(-0,46092)$ , ovvero l'esponenziale dell'errore standard (sigma), con segno negativo, dei residui della funzione di stima del valore aggiunto per addetto.

<sup>4</sup>Punteggio =  $1+9 \times \frac{\{\text{indicatore} - \exp(-\text{sigma})\}}{\{1 - \exp(-\text{sigma})\}}$



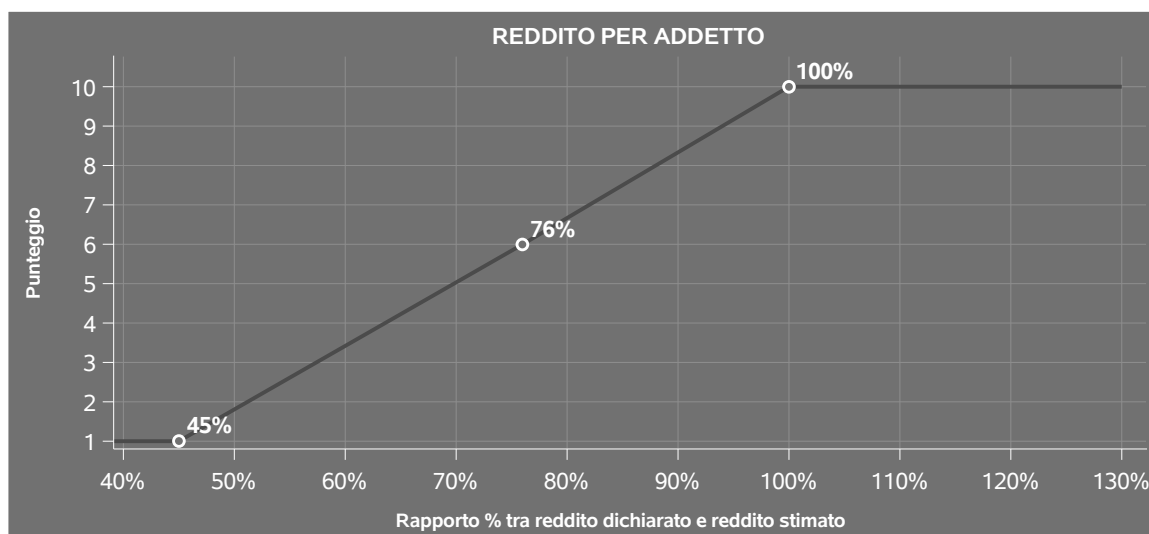
La stima del "Valore aggiunto per addetto" è personalizzata per singolo contribuente sulla base di uno specifico "coefficiente individuale", che misura le differenze nella produttività delle imprese (ad esempio, dovute a diverse abilità manageriali, potere di mercato, ecc.) e che risulta calcolato sulla base dei dati delle otto annualità di imposta precedenti relativi al medesimo contribuente. I criteri per la determinazione del coefficiente individuale sono riportati nell'**Allegato 89**.

## REDDITO PER ADDETTO

L'indicatore misura l'affidabilità del reddito che un soggetto economico realizza in un determinato periodo di tempo con riferimento al contributo di ciascun addetto.

L'indicatore è calcolato come rapporto tra il reddito dichiarato per addetto e il reddito per addetto stimato.

A tale indicatore viene associato un punteggio che varia su una scala da 1 a 10. Quando il reddito dichiarato è maggiore o uguale rispetto a quello stimato ovvero il rapporto tra reddito dichiarato e reddito stimato presenta un valore pari o superiore ad 1, il punteggio assume valore 10; quando il citato rapporto presenta un valore pari o inferiore alla corrispondente soglia minima di riferimento<sup>5</sup> o il reddito dichiarato è negativo, il punteggio assume valore 1; quando tale rapporto presenta un valore compreso nell'intervallo tra la soglia minima e massima di riferimento, il punteggio è modulato<sup>6</sup> fra 1 e 10. Nel seguente grafico, per semplicità di rappresentazione, i valori sono rappresentati in forma percentuale approssimata all'intero.



Il reddito stimato è pari alla somma del reddito dichiarato e dell'eventuale maggior valore aggiunto stimato.

<sup>5</sup>La soglia minima di riferimento è pari a  $\exp(-0,79481)$ , ovvero l'esponenziale della deviazione standard (sigma), con segno negativo, del logaritmo del rapporto tra reddito per addetto dichiarato e reddito per addetto dichiarato più la differenza tra valore aggiunto per addetto stimato e dichiarato.

<sup>6</sup>Punteggio =  $1+9x\{[\text{indicatore} - \exp(-\text{sigma})]/[1 - \exp(-\text{sigma})]\}$



---

## INDICATORI ELEMENTARI DI ANOMALIA

---

### GESTIONE CARATTERISTICA

#### **COSTO DEL VENDUTO E PER LA PRODUZIONE DI SERVIZI NEGATIVO**

L'indicatore evidenzia situazioni di anomalia relative al costo del venduto e per la produzione di servizi.

Nel caso in cui tale costo sia negativo, l'indicatore è **applicato** e il relativo punteggio assume valore 1.

#### **CORRISPONDENZA DELLE ESISTENZE DI PRODOTTI FINITI, MATERIE PRIME E MERCI CON LE RELATIVE RIMANENZE**

L'indicatore monitora la corrispondenza tra il valore delle "Esistenze iniziali relative a merci, prodotti finiti, materie prime e sussidiarie, semilavorati e ai servizi non di durata ultrannuale", comprensive di quelle relative a prodotti soggetti ad aggio o ricavo fisso, e le relative rimanenze finali dichiarate per il periodo di imposta precedente.

Nel caso in cui la differenza, in valore assoluto, tra i due importi sia superiore a 100 euro più il 5% delle rimanenze finali dell'anno precedente, l'indicatore è **applicato** e il relativo punteggio assume valore 1.

L'indicatore è **applicabile** solo se per il periodo di imposta precedente il contribuente ha applicato gli indici sintetici di affidabilità fiscale per una attività di impresa.

#### **CORRISPONDENZA DELLE ESISTENZE DI OPERE E SERVIZI DI DURATA ULTRANNUALE CON LE RELATIVE RIMANENZE**

L'indicatore monitora la corrispondenza tra il valore delle "Esistenze iniziali relative ad opere, forniture e servizi di durata ultrannuale" e le relative rimanenze finali dichiarate per il periodo di imposta precedente.

Nel caso in cui la differenza, in valore assoluto, tra i due importi sia superiore a 100 euro più il 5% delle rimanenze finali dell'anno precedente, l'indicatore è **applicato** e il relativo punteggio assume valore 1.

L'indicatore è **applicabile** solo se per il periodo di imposta precedente il contribuente ha applicato gli indici sintetici di affidabilità fiscale per una attività di impresa.

#### **COPERTURA DELLE SPESE PER DIPENDENTE**



L'indicatore verifica che l'impresa generi un valore aggiunto per addetto coerente con le spese per dipendente.

L'indicatore è **calcolato** come rapporto tra le spese per dipendente e il valore aggiunto per addetto<sup>7</sup>. Le spese per dipendente sono calcolate come rapporto tra le "Spese per lavoro dipendente e per altre prestazioni diverse da lavoro dipendente afferenti l'attività dell'impresa", al netto delle "Spese per prestazioni rese da professionisti esterni", delle "Spese per collaboratori coordinati e continuativi" e delle "Spese per compensi corrisposti ai soci per l'attività di amministratore (società di persone)", e il numero dipendenti.

Nel caso in cui il rapporto tra le spese per dipendente e il valore aggiunto per addetto assuma valori superiori all'unità l'indicatore è **applicato** e il relativo punteggio assume valore 1.

## ANALISI DELL'APPORTO DI LAVORO DELLE FIGURE NON DIPENDENTI

L'indicatore monitora la corretta compilazione dell'apporto di lavoro delle figure non dipendenti.

A tal fine, per ciascuna figura di addetto non dipendente (collaboratori familiari, familiari diversi, associati in partecipazione, soci amministratori, soci non amministratori) e a seconda della natura giuridica dell'impresa di appartenenza, è stato definito un valore percentuale minimo di apporto di lavoro per addetto, differenziato per numero di addetti per figura di addetto non dipendente (si veda la tabella seguente).

Tale valore rappresenta la soglia minima di riferimento dell'apporto di lavoro delle figure non dipendenti.

### Soglia minima percentuale di apporto di lavoro per addetto delle figure non dipendenti

NATURA GIURIDICA	Numero addetti per figura	COLLABORATORI FAMILIARI	FAMILIARI DIVERSI	ASSOCIATI IN PARTECIPAZIONE	SOCI AMMINISTRATORI	SOCI NON AMMINISTRATORI
Persone fisiche	1	50	30	10		
	2	50	30	8		
	3	50	30	5		
	4	50	30	3		
	5	50	30	2		
	>5	50	30	1		
Società di persone	1		30	10	100	20
	2		30	8	75	15
	3		30	5	67	13
	4		30	3	63	13
	5		30	2	60	8
	>5		30	1	50	4
Società di capitali e enti non commerciali	1		30	10	50	10
	2		30	8	38	8
	3		30	5	33	5
	4		30	3	31	3
	5		30	2	28	2
	>5		30	1	16	1

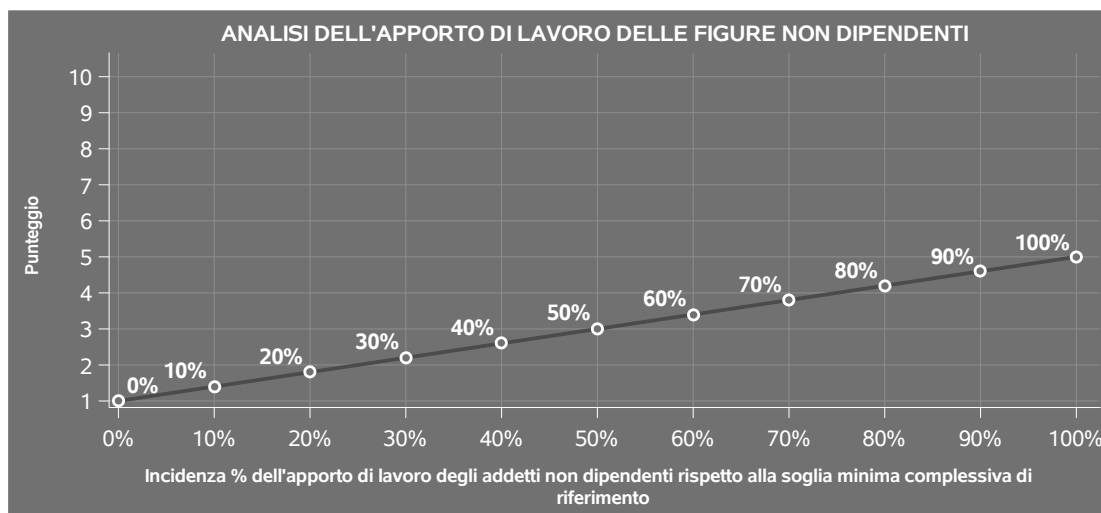
Nel caso in cui la percentuale complessiva di apporto di lavoro degli addetti non dipendenti

<sup>7</sup>Quando il denominatore dell'indicatore "Copertura delle spese per dipendente" è non positivo, l'indicatore **non è applicato**.





dichiarata sia inferiore alla soglia minima complessiva di riferimento, l'indicatore è **applicato** e il relativo punteggio<sup>8</sup> assume un valore compreso tra 1 e 5, come da grafico successivo.



## ASSENZA DEL NUMERO DI ASSOCIATI IN PARTECIPAZIONE IN PRESENZA DEI RELATIVI UTILI

L'indicatore evidenzia situazioni di anomalia nei casi di mancata dichiarazione dell'apporto di lavoro degli "Associati in partecipazione" in presenza degli "Utili spettanti agli associati in partecipazione con apporti di solo lavoro".

Nel caso in cui si verifichi tale anomalia, l'indicatore è **applicato** e il relativo punteggio assume valore 1.

## INCIDENZA DEI COSTI RESIDUALI DI GESTIONE


L'indicatore verifica che le voci di costo relative agli oneri diversi di gestione e alle altre componenti negative costituiscano una plausibile componente residuale di costo.

L'indicatore è **calcolato** come rapporto percentuale tra i costi residuali di gestione e i costi totali.

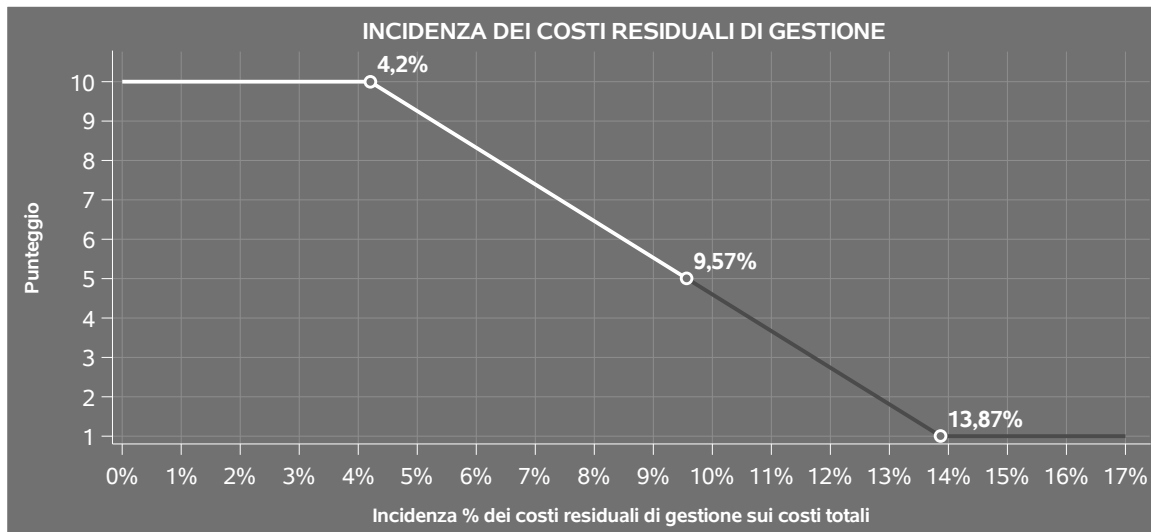
Qualora i costi totali siano uguali a zero, l'indicatore non è **applicabile**.

All'indicatore "Incidenza dei costi residuali di gestione" viene associato un punteggio che varia su una scala da 1 a 10. Quando l'indicatore presenta un valore pari o inferiore alla corrispondente soglia minima di riferimento, il punteggio assume valore 10; quando l'indicatore presenta un valore pari o superiore alla corrispondente soglia massima di riferimento, il punteggio assume valore 1; quando

<sup>8</sup>Punteggio = 1+4 x(apporto di lavoro degli addetti non dipendenti/soglia minima complessiva di riferimento)




l'indicatore presenta un valore compreso nell'intervallo tra la soglia minima e massima di riferimento, il punteggio è modulato<sup>9</sup> fra 1 e 10.



L'indicatore è **applicato** quando il relativo punteggio è non superiore a 5.

<sup>9</sup>Punteggio = 10 - 9 x [(indicatore - soglia minima)/(soglia massima - soglia minima)]



## MARGINE OPERATIVO LORDO NEGATIVO

L'indicatore evidenzia situazioni di anomalia relative al margine operativo lordo.

Nel caso in cui detto margine sia negativo e il valore aggiunto sia positivo, l'indicatore è **applicato** e il relativo punteggio assume valore 1.

## GESTIONE DEI BENI STRUMENTALI

### INCIDENZA DEGLI AMMORTAMENTI

L'indicatore verifica la coerenza tra ammortamenti per beni mobili strumentali e relativo valore.

L'indicatore è **calcolato** come rapporto percentuale tra gli ammortamenti per beni mobili strumentali, al netto dei beni di costo unitario non superiore a 516,46 euro e il valore dei beni strumentali mobili in proprietà, al netto dei beni di costo unitario non superiore a 516,46 euro, parametrato alla quota di mesi di attività nel corso del periodo di imposta (numero di mesi di attività nel corso del periodo di imposta / 12).

Nel caso in cui il valore dell'indicatore sia superiore al valore della soglia massima di riferimento (**30%**), l'indicatore è **applicato** e il relativo punteggio assume valore 1.

Qualora l'importo degli ammortamenti per beni mobili strumentali, al netto dei beni di costo unitario non superiore a 516,46 euro, sia positivo e il valore dei beni strumentali mobili in proprietà, al netto dei beni di costo unitario non superiore a 516,46 euro, sia pari a zero, l'indicatore è **applicato** e il relativo punteggio assume valore 1.


### INCIDENZA DEI COSTI PER BENI MOBILI ACQUISITI IN DIPENDENZA DI CONTRATTI PER LOCAZIONE FINANZIARIA

L'indicatore verifica la coerenza tra canoni di leasing e valore dei relativi beni strumentali acquisiti in leasing.

L'indicatore è **calcolato** come rapporto percentuale tra i "Canoni per beni mobili acquisiti in dipendenza di contratti di locazione finanziaria, ad esclusione dei canoni di leasing fiscalmente deducibili oltre il periodo di durata del contratto", e il "Valore dei beni strumentali mobili relativo a beni acquisiti in dipendenza di contratti di locazione finanziaria", parametrato alla quota di mesi di attività nel corso del periodo di imposta (numero di mesi di attività nel corso del periodo di imposta/12).

Nel caso in cui il valore dell'indicatore sia superiore al valore della soglia massima di riferimento (**55%**), l'indicatore è **applicato** e il relativo punteggio assume valore 1.

Qualora i "Canoni per beni mobili acquisiti in dipendenza di contratti di locazione finanziaria, ad esclusione dei canoni di leasing fiscalmente deducibili oltre il periodo di durata del contratto", siano



positivi e il "Valore dei beni strumentali mobili relativo a beni acquisiti in dipendenza di contratti di locazione finanziaria" sia pari a zero, l'indicatore è **applicato** e il relativo punteggio assume valore 1.

## **REDDITIVITÀ**

### **REDDITO OPERATIVO NEGATIVO**

L'indicatore intercetta le situazioni in cui il reddito operativo è minore di zero.

Qualora si verifichi questa condizione e il margine operativo lordo sia positivo, l'indicatore è **applicato** e il relativo punteggio assume valore 1.

### **RISULTATO ORDINARIO NEGATIVO**

L'indicatore intercetta le situazioni in cui il risultato ordinario è minore di zero.

Qualora si verifichi questa condizione, l'indicatore è **applicato** e il relativo punteggio assume valore 1.

## **GESTIONE EXTRA-CARATTERISTICA**

### **INCIDENZA DEGLI ACCANTONAMENTI**

L'indicatore verifica la plausibilità degli accantonamenti rispetto alla capacità dell'impresa di produrre reddito attraverso la propria gestione caratteristica.

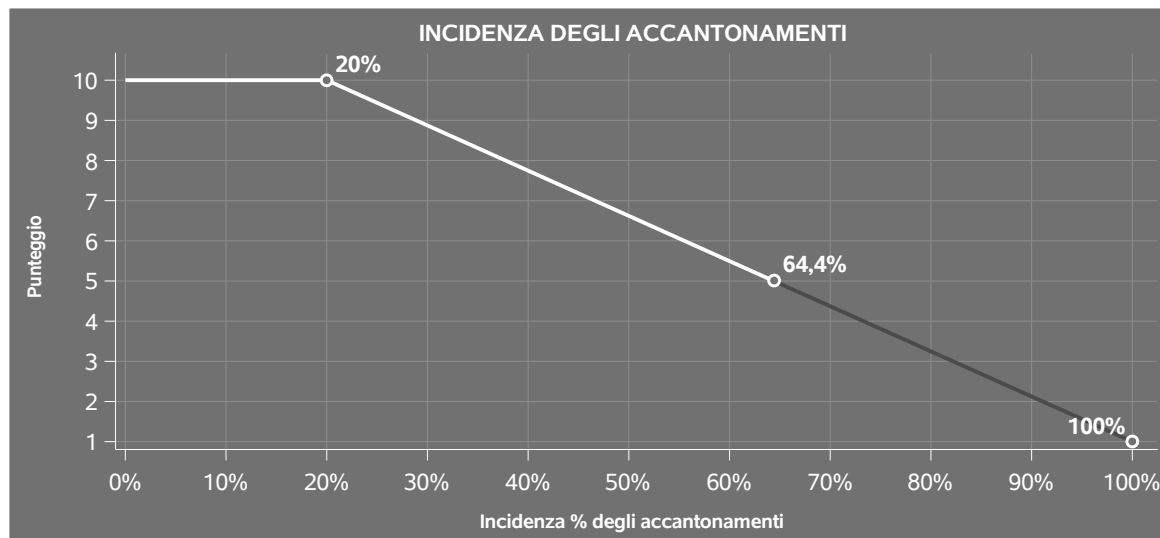
L'indicatore è **calcolato** come rapporto percentuale tra gli "Accantonamenti" e il margine operativo lordo.

Qualora gli "Accantonamenti" siano uguali a zero, l'indicatore non è **applicabile**.

All'indicatore "Incidenza degli accantonamenti" viene associato un punteggio che varia su una scala da 1 a 10. Quando l'indicatore presenta un valore pari o inferiore alla corrispondente soglia minima di riferimento (**20%**), il punteggio assume valore 10; quando l'indicatore presenta un valore pari o superiore alla corrispondente soglia massima di riferimento (**100%**), il punteggio assume valore 1; quando l'indicatore presenta un valore compreso nell'intervallo tra la soglia minima e massima di riferimento, il punteggio è modulato<sup>10</sup> fra 1 e 10.

<sup>10</sup>Punteggio =  $10 - 9 \times \frac{(\text{indicatore} - \text{soglia minima})}{(\text{soglia massima} - \text{soglia minima})}$





L'indicatore è **applicato** quando il relativo punteggio è non superiore a 5.

Qualora il margine operativo lordo sia non positivo, l'indicatore è **applicato** ed assume punteggio pari ad 1.

### INCIDENZA DEGLI ONERI FINANZIARI NETTI SUL REDDITO OPERATIVO LORDO

L'indicatore verifica la plausibilità dell'indebitamento finanziario dell'impresa, permettendo di evidenziare eventuali squilibri tra la gestione operativa (comprensiva di ammortamenti e canoni per beni mobili acquisiti in dipendenza di contratti di locazione finanziaria) e la gestione finanziaria.

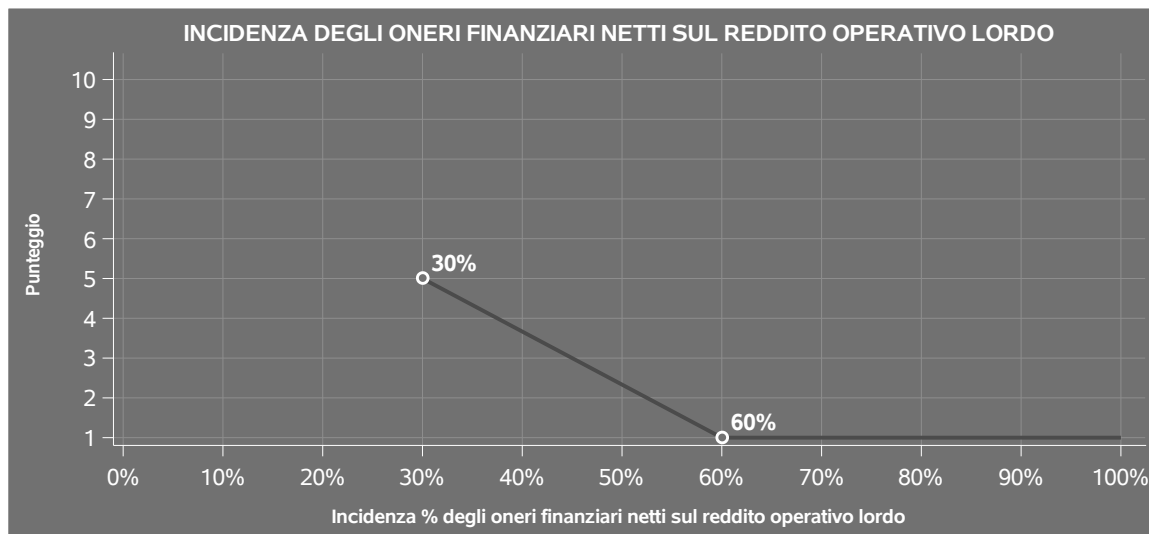
L'indicatore è **calcolato** come rapporto percentuale tra gli oneri finanziari netti e il reddito operativo lordo.

Qualora gli oneri finanziari netti siano non positivi, l'indicatore non è **applicabile**.

All'indicatore "Incidenza degli oneri finanziari netti sul reddito operativo lordo" viene associato un punteggio che varia su una scala da 1 a 5. Quando l'indicatore presenta un valore pari o superiore alla corrispondente soglia massima di riferimento (**60%**) il punteggio assume valore 1; quando l'indicatore presenta un valore superiore alla soglia minima (**30%**) e inferiore alla soglia massima di riferimento, il punteggio è modulato<sup>11</sup> fra 1 e 5.

<sup>11</sup>Punteggio = 5 - 4 x [(indicatore - soglia minima)/(soglia massima - soglia minima)]





Qualora il reddito operativo lordo sia non positivo l'indicatore è **applicato** e assume punteggio pari ad 1.

In assenza di anomalia, l'indicatore non è applicato e il relativo punteggio di affidabilità non è calcolato.

## ATTIVITÀ NON INERENTI

Gli indicatori di questa tipologia individuano situazioni in cui il contribuente svolge in prevalenza attività economiche non rientranti nell'ambito di applicazione dell'ISA di riferimento.

Di seguito sono riportate le attività non inerenti.

### **TIPOLOGIA DEI SERVIZI PRESTATI: INSTALLAZIONE E CONFIGURAZIONE ALTRI HARDWARE > 50% DEI RICAVI**

Qualora il contribuente abbia indicato di derivare più del 50% dei ricavi da "Installazione e configurazione altri hardware", l'indicatore è **applicato** e il punteggio è pari a 1.

### **TIPOLOGIA DEI SERVIZI PRESTATI: PROGETTAZIONE E INSTALLAZIONE IMPIANTI ELETTRICI ED IMPIANTI DI VIDEOSORVEGLIANZA > 50% DEI RICAVI**

Qualora il contribuente abbia indicato di derivare più del 50% dei ricavi da "Progettazione e installazione impianti elettrici ed impianti di videosorveglianza", l'indicatore è **applicato** e il punteggio è pari a 1.



**TIPOLOGIA DEI SERVIZI PRESTATI: APPLICATION SERVICE PROVIDER (A.S.P.), FORNITURA DI SERVIZI DI SOFTWARE AS A SERVICE (SAAS) E SERVIZI DI HOUSING/HOSTING/STORAGE > 50% DEI RICAVI**

Qualora il contribuente abbia indicato di derivare più del 50% dei ricavi da "Application Service Provider (A.S.P.), fornitura di servizi di Software as a Service (SaaS) e servizi di Housing/Hosting/Storage", l'indicatore è **applicato** e il punteggio è pari a 1.

**TIPOLOGIA DEI SERVIZI PRESTATI: REALIZZAZIONE SITI WEB ED APPLICAZIONI PER DISPOSITIVI MOBILI > 50% DEI RICAVI**

Qualora il contribuente abbia indicato di derivare più del 50% dei ricavi da "Realizzazione siti web ed applicazioni per dispositivi mobili", l'indicatore è **applicato** e il punteggio è pari a 1.

**TIPOLOGIA DEI SERVIZI PRESTATI: ANALISI, PROGETTAZIONE E SVILUPPO SOFTWARE > 50% DEI RICAVI**


Qualora il contribuente abbia indicato di derivare più del 50% dei ricavi da "Analisi, progettazione e sviluppo software", l'indicatore è **applicato** e il punteggio è pari a 1.

**TIPOLOGIA DEI SERVIZI PRESTATI: VENDITA DI LICENZE RELATIVE A SOFTWARE > 50% DEI RICAVI**

Qualora il contribuente abbia indicato di derivare più del 50% dei ricavi da "Vendita di licenze relative a software", l'indicatore è **applicato** e il punteggio è pari a 1.

**TIPOLOGIA DEI SERVIZI PRESTATI: PRODUZIONE DI PROGRAMMI RADIOFONICI E TELEVISIVI > 50% DEI RICAVI**

Qualora il contribuente abbia indicato di derivare più del 50% dei ricavi da "Produzione di programmi radiofonici e televisivi", l'indicatore è **applicato** e il punteggio è pari a 1.



---

## SUB ALLEGATI

---

---

### SUB ALLEGATO 29.A - ASSEGNAZIONE AI MOB


---

In fase di applicazione, per l'assegnazione dei contribuenti ai MoB viene utilizzata una combinazione di due tecniche statistiche di tipo multivariato (analisi fattoriali e modelli di mistura finita) che utilizza le seguenti variabili:

Analisi fattoriale	Nome variabile	Descrizione variabile
Servizi offerti	SERVIZI_TELECOM_P	Servizi di telecomunicazione
	SERVIZI_INTERNET_P	Servizi di internet
	DIVERSIFICATO_P	Offerta di servizi diversificati

Sulla base di tali variabili, il contribuente viene assegnato ad uno o più MoB attraverso l'attribuzione di una probabilità di appartenenza, come descritto nell'**Allegato 88**.

Le matrici ed i vettori per il calcolo delle probabilità di appartenenza ai MoB sono riportati nell'**Allegato 90**.







### SUB ALLEGATO 29.B - FUNZIONE "RICAVI PER ADDETTO"

Di seguito viene riportato l'elenco delle variabili e dei coefficienti della funzione di regressione "Ricavi per addetto", con la spiegazione dei coefficienti.

	VARIABILI		COEFFICIENTE	INTERPRETAZIONE DEL COEFFICIENTE STIMATO
<b>INPUT PRODUTTIVI</b>	Costi produttivi	(*)	0,343088543109995	Un aumento dell'1% della variabile determina un aumento dello 0,34% del Ricavo stimato
	Valore dei beni strumentali, quota fino a 250.000 euro	(*)	0,070573335254492	Un aumento dell'1% della variabile determina un aumento dello 0,07% del Ricavo stimato
<b>VARIABILI STRUTTURALI</b>	Quota numero Dipendenti		-0,212459866750467	Un dipendente presenta una produttività inferiore del 21,25% in termini di Ricavo stimato
	Altri elementi specifici: Percentuale dei ricavi derivanti dal committente principale (indicare solo se superiore al 50%) / 100		0,091785444779936	Un aumento dell'1% della variabile determina un aumento dello 0,09% del Ricavo stimato
<b>MODELLI DI BUSINESS (MoB)</b>	Probabilità di appartenenza al MoB 2 — Imprese con offerta generalmente diversificata di servizi		-0,048915514531907	L'appartenenza al MoB determina una diminuzione del 4,89% del Ricavo stimato
	Probabilità di appartenenza al MoB 3 — Imprese che svolgono prevalentemente altre attività		-0,059037737168442	L'appartenenza al MoB determina una diminuzione del 5,90% del Ricavo stimato



	VARIABILI		COEFFICIENTE	INTERPRETAZIONE DEL COEFFICIENTE STIMATO
	Probabilità di appartenenza al MoB 4 — Imprese che erogano prevalentemente servizi di accesso a internet e servizi VoIP		-0,069501882143661	L'appartenenza al MoB determina una diminuzione del 6,95% del Ricavo stimato
<b>MISURE DI CICLO DI SETTORE</b>	Andamento della media dei ricavi per codice ATECO		0,095580344719129	Una diminuzione dell'1% della variabile di ciclo economico determina una flessione dello 0,10% del Ricavo stimato
	Tasso di occupazione a livello regionale		0,005502242453585	Una diminuzione di un punto della variabile determina una flessione dello 0,55% del Ricavo stimato
	Tassi di interesse bancari (prestiti alle imprese) — Banca d'Italia		-0,015806021465964	Un aumento di un punto della variabile determina una flessione dell'1,58% del Ricavo stimato
<b>MISURE DI CICLO INDIVIDUALE</b>	Quota giornate di sospensione, C.I.G. e simili del personale dipendente		-0,221933193171259	Un aumento dell'1% della variabile determina una diminuzione dello 0,22% del Ricavo stimato
<b>ECONOMIE DI SCALA E/O SOSTITUZIONE</b>	(Costi produttivi, quota fino a 3.000.000 euro) elevato a 2	(*)	0,053003146646523	Un aumento dell'1% della variabile determina un aumento dello 0,05% del Ricavo stimato
<b>INTERCETTA</b>	Valore dell'intercetta del modello di stima		1,706257267694412	
<b>Coefficiente di rivalutazione</b>			1	



	VARIABILI	COEFFICIENTE	INTERPRETAZIONE DEL COEFFICIENTE STIMATO
<b>Coefficiente individuale</b>	Vedasi Allegato 89		

(\*) Le variabili contabili (XC) sono utilizzate in stima come  $LN[1+XC/(N^{\circ}addetti \times 1.000)]$  o  $LN[1+MIN\{XC/(N^{\circ}addetti \times 1.000), quota\ valore\ in\ migliaia\ pro\ capite\}]$

(\*\*) Le variabili numeriche (XN) sono utilizzate in stima come  $LN[1+XN/(N^{\circ}addetti)]$  o  $LN[1+MIN\{XN/(N^{\circ}addetti), quota\ valore\ pro\ capite\}]$

(\*\*\*) La variabile relativa al numero degli addetti è utilizzata in stima come  $LN(1+N^{\circ}addetti)$

(\*\*\*\*) Ciascuna variabile (XS) del prodotto è utilizzata in stima come  $LN(1+XS)$

Le variabili dipendenti sono utilizzate in stima come  $LN[1+YC/(N^{\circ}addetti \times 1.000)]$ , dove: YC è uguale a Ricavi oppure Compensi oppure Valore aggiunto.


Le misure di ciclo settoriale relative al periodo di imposta di applicazione saranno pubblicate con apposito Decreto ai sensi dell'art. 9-bis comma 2 del DL 50 del 24 aprile 2017 convertito nella Legge n. 96 del 21 giugno 2017.




### SUB ALLEGATO 29.C - FUNZIONE "VALORE AGGIUNTO PER ADDETTO"

Di seguito viene riportato l'elenco delle variabili e dei coefficienti della funzione di regressione "Valore aggiunto per addetto", con la spiegazione dei coefficienti.

	VARIABILI	COEFFICIENTE	INTERPRETAZIONE DEL COEFFICIENTE STIMATO
<b>INPUT PRODUTTIVI</b>	Valore dei beni strumentali, quota fino a 250.000 euro	(*) 0,143848303137565	Un aumento dell'1% della variabile determina un aumento dello 0,14% del VA stimato
	Spese per lavoro dipendente al netto dei compensi corrisposti ai soci per l'attività di amministratore	(*) 0,301456446524989	Un aumento dell'1% della variabile determina un aumento dello 0,30% del VA stimato
	Costi intermedi	(*) 0,064606042946962	Un aumento dell'1% della variabile determina un aumento dello 0,06% del VA stimato
	Quota dei Collaboratori familiari e dei Soci, escluso il primo, e/o associati	0,312294274265409	Un aumento dell'1% della variabile determina un aumento dello 0,31% del VA stimato
<b>VARIABILI STRUTTURALI</b>	Quota numero Dipendenti	-0,1910992077657	Un dipendente presenta una produttività inferiore del 19,11% in termini di VA stimato
	Altri elementi specifici: Percentuale dei ricavi derivanti dal committente principale (indicare solo se superiore al 50%) / 100	0,11555148409416	Un aumento dell'1% della variabile determina un aumento dello 0,12% del VA stimato



	VARIABILI		COEFFICIENTE	INTERPRETAZIONE DEL COEFFICIENTE STIMATO
<b>MODELLI DI BUSINESS (MoB)</b>	Probabilità di appartenenza al MoB 3 — Imprese che svolgono prevalentemente altre attività		-0,086296346716884	L'appartenenza al MoB determina una diminuzione dell'8,63% del VA stimato
	Probabilità di appartenenza al MoB 4 — Imprese che erogano prevalentemente servizi di accesso a internet e servizi VoIP		-0,108129001384166	L'appartenenza al MoB determina una diminuzione del 10,81% del VA stimato
<b>MISURE DI CICLO DI SETTORE</b>	Andamento della media dei ricavi per codice ATECO		0,169932393122915	Una diminuzione dell'1% della variabile di ciclo economico determina una flessione dello 0,17% del VA stimato
	Tasso di occupazione a livello regionale		0,008438748756918	Una diminuzione di un punto della variabile determina una flessione dello 0,84% del VA stimato
	Tassi di interesse bancari (prestiti alle imprese) — Banca d'Italia		-0,045440899309991	Un aumento di un punto della variabile determina una flessione del 4,54% del VA stimato
<b>MISURE DI CICLO INDIVIDUALE</b>	Quota giornate di sospensione, C.I.G. e simili del personale dipendente		-0,464033570050828	Un aumento dell'1% della variabile determina una diminuzione dello 0,46% del VA stimato
	(Costi produttivi, quota fino a 3.000.000 euro) elevato a 2	(*)	0,018816742033325	Un aumento dell'1% della variabile determina un aumento dello 0,02% del VA stimato



VARIABILI	COEFFICIENTE	INTERPRETAZIONE DEL COEFFICIENTE STIMATO
(Valore dei beni strumentali) x (Spese per lavoro dipendente al netto dei compensi corrisposti ai soci per l'attività di amministratore)	(***) -0,002150808928322	Un aumento dell'1% della variabile determina una diminuzione dello 0,002% del VA stimato
<b>INTERCETTA</b> Valore dell'intercetta del modello di stima	1,49514946267669	
<b>Coefficiente di rivalutazione</b>	1,098086945838226	
<b>Coefficiente individuale</b> Vedasi Allegato 89		

(\*) Le variabili contabili (XC) sono utilizzate in stima come  $LN[1+XC/(N^{\circ}addetti \times 1.000)]$  o  $LN[1+MIN[XC/(N^{\circ}addetti \times 1.000), \text{quota valore in migliaia pro capite}]]$


(\*\*) Le variabili numeriche (XN) sono utilizzate in stima come  $LN[1+XN/(N^{\circ}addetti)]$  o  $LN[1+MIN[XN/(N^{\circ}addetti), \text{quota valore pro capite}]]$

(\*\*\*) La variabile relativa al numero degli addetti è utilizzata in stima come  $LN(1+N^{\circ}addetti)$

(\*\*\*\*) Ciascuna variabile (XS) del prodotto è utilizzata in stima come  $LN(1+XS)$

Le variabili dipendenti sono utilizzate in stima come  $LN[1+YC/(N^{\circ}addetti \times 1.000)]$ , dove: YC è uguale a Ricavi oppure Compensi oppure Valore aggiunto.

Le misure di ciclo settoriale relative al periodo di imposta di applicazione saranno pubblicate con apposito Decreto ai sensi dell'art. 9-bis comma 2 del DL 50 del 24 aprile 2017 convertito nella Legge n. 96 del 21 giugno 2017.



---

## SUB ALLEGATO 29.D - FORMULE DELLE VARIABILI E DEGLI INDICATORI

---

Di seguito sono riportate le formule delle variabili e degli indicatori economico-contabili utilizzati nell'ISA CG05U:

**Addetti <sup>12</sup> (ditte individuali)** = Titolare + Numero dipendenti + Numero collaboratori coordinati e continuativi che prestano attività prevalentemente nell'impresa + Numero collaboratori dell'impresa familiare e coniuge dell'azienda coniugale + Numero familiari diversi che prestano attività nell'impresa + Numero associati in partecipazione.

**Addetti (società)** = Numero dipendenti + Numero collaboratori coordinati e continuativi che prestano attività prevalentemente nell'impresa + Numero familiari diversi che prestano attività nell'impresa + Numero associati in partecipazione + Numero soci amministratori + Numero soci non amministratori + Numero amministratori non soci.

**Addetti non dipendenti <sup>13</sup> (ditte individuali)** = Titolare + Numero collaboratori dell'impresa familiare e coniuge dell'azienda coniugale + Numero familiari diversi che prestano attività nell'impresa + Numero associati in partecipazione.

**Addetti non dipendenti (società)** = Numero familiari diversi che prestano attività nell'impresa + Numero associati in partecipazione + Numero soci amministratori + Numero soci non amministratori + Numero amministratori non soci.

**Ammortamenti per beni mobili strumentali, al netto dei beni di costo unitario non superiore a 516,46 euro** = Ammortamenti per beni mobili strumentali - Spese per l'acquisto di beni strumentali mobili di costo unitario non superiore a 516,46 euro.

**Costi intermedi** = Costo del venduto e per la produzione di servizi + Costo per servizi - Compensi corrisposti ai soci per l'attività di amministratore (società ed enti soggetti all'IRES) + Canoni per beni mobili acquisiti in dipendenza di contratti di locazione non finanziaria e di noleggio.


**Costi produttivi** = Costo del venduto e per la produzione di servizi + Costo per servizi - Compensi corrisposti ai soci per l'attività di amministratore (società ed enti soggetti all'IRES) + Canoni per beni mobili acquisiti in dipendenza di contratti di locazione non finanziaria e di noleggio + Spese per lavoro dipendente e per altre prestazioni diverse da lavoro dipendente afferenti l'attività dell'impresa - Compensi corrisposti ai soci per l'attività di amministratore (società di persone).

**Costi residuali di gestione** = Oneri diversi di gestione ed altre componenti negative - Perdite su crediti - Utili spettanti agli associati in partecipazione con apporti di solo lavoro - Maggiorazioni fiscali - Componenti negativi

<sup>12</sup>Il titolare è pari a uno. Il numero collaboratori dell'impresa familiare e coniuge dell'azienda coniugale, il numero familiari diversi che prestano attività nell'impresa, il numero associati in partecipazione, il numero soci amministratori e il numero soci non amministratori sono pari alla relativa percentuale di lavoro prestato diviso 100. Il numero collaboratori coordinati e continuativi che prestano attività prevalentemente nell'impresa, il numero amministratori non soci e il titolare sono rideterminati in base alla durata dell'attività pari al numero di mesi di attività nel corso del periodo di imposta diviso 12.

Il numero addetti non può essere inferiore a ("Numero di mesi di attività nel corso del periodo di imposta" diviso 12).

<sup>13</sup>Il titolare è pari a uno. Il numero collaboratori dell'impresa familiare e coniuge dell'azienda coniugale, il numero familiari diversi che prestano attività nell'impresa, il numero associati in partecipazione, il numero soci amministratori e il numero soci non amministratori sono pari alla relativa percentuale di lavoro prestato diviso 100. Il numero amministratori non soci e il titolare sono rideterminati in base alla durata dell'attività pari al numero di mesi di attività nel corso del periodo di imposta diviso 12. Se il numero addetti non dipendenti è inferiore a "Numero di mesi di attività nel corso del periodo d'imposta" diviso 12, allora il numero addetti non dipendenti è pari al valore massimo tra (numero addetti non dipendenti) e (titolare - Numero dipendenti).





derivanti da trasferimenti di azienda o di rami di azienda - Minusvalenze derivanti da operazioni di riconversione produttiva, ristrutturazione o ridimensionamento produttivo, espropri o nazionalizzazioni di beni, alienazione di beni non strumentali all'attività produttiva - Quote di accantonamento annuale al TFR per forme pensionistiche complementari e somme erogate agli iscritti ai fondi di previdenza del personale dipendente - Oneri per imposte e tasse.

**Costi totali** = Costi produttivi + Oneri diversi di gestione ed altre componenti negative - Perdite su crediti - Utili spettanti agli associati in partecipazione con apporti di solo lavoro - Maggiorazioni fiscali - Componenti negativi derivanti da trasferimenti di azienda o di rami di azienda - Minusvalenze derivanti da operazioni di riconversione produttiva, ristrutturazione o ridimensionamento produttivo, espropri o nazionalizzazioni di beni, alienazione di beni non strumentali all'attività produttiva - Quote di accantonamento annuale al TFR per forme pensionistiche complementari e somme erogate agli iscritti ai fondi di previdenza del personale dipendente - Oneri per imposte e tasse.

**Costo del venduto e per la produzione di servizi** <sup>14</sup>= [Esistenze iniziali relative a merci, prodotti finiti, materie prime e sussidiarie, semilavorati e ai servizi non di durata ultrannuale + Costi per l'acquisto di materie prime, sussidiarie, semilavorati e merci e per la produzione di servizi - Beni distrutti o sottratti relativi a materie prime, sussidiarie, semilavorati, merci e prodotti finiti] - Rimanenze finali relative a merci, prodotti finiti, materie prime e sussidiarie, semilavorati e ai servizi non di durata ultrannuale.

**Margine operativo lordo** = Valore aggiunto - (Spese per lavoro dipendente e per altre prestazioni diverse da lavoro dipendente afferenti l'attività dell'impresa - Spese per prestazioni rese da professionisti esterni - Compensi corrisposti ai soci per l'attività di amministratore (società di persone)).

**Numero dipendenti** = (Numero delle giornate retribuite - Numero delle giornate di sospensione, C.I.G. e simili del personale dipendente) diviso 312.

**Offerta di servizi diversificati** = 100 - [Servizi di telecomunicazione + Servizi di internet + Tipologia dei servizi prestati: Altro].

**Oneri finanziari netti** = Interessi e altri oneri finanziari - Risultato della gestione finanziaria.

**Quota dei Collaboratori familiari e dei Soci, escluso il primo, e/o associati** = [Numero collaboratori dell'impresa familiare e coniuge dell'azienda coniugale + Numero familiari diversi che prestano attività nell'impresa + Numero associati in partecipazione + (Numero soci amministratori + Numero soci non amministratori) escluso il primo socio<sup>15</sup>]/(Addetti).

**Quota giornate di sospensione, C.I.G. e simili del personale dipendente** = (Numero giornate di sospensione, C.I.G. e simili del personale dipendente)/(Addetti x 312)).

**Quota numero Dipendenti** = (Addetti - Addetti non dipendenti) / Addetti.

<sup>14</sup>Ad esclusione dell'utilizzo nell'ambito dell'indicatore elementare di anomalia relativo al "costo del venduto e per la produzione di servizi", se la variabile è minore di zero, viene posta uguale a zero.

<sup>15</sup>Il primo socio è rideterminato in base alla durata dell'attività pari al numero di mesi dell'attività nel corso del periodo d'imposta diviso 12. La somma del numero soci non può essere inferiore a ("Numero di mesi di attività nel corso del periodo d'imposta" diviso 12).





**Reddito** = Risultato ordinario + Altri proventi considerati ricavi di cui alla lettera f) dell'art. 85, comma 1, del TUIR + Altri proventi e componenti positivi - Oneri diversi di gestione ed altre componenti negative di cui componenti negativi derivanti da trasferimenti di azienda o di rami di azienda - Oneri diversi di gestione ed altre componenti negative di cui minusvalenze derivanti da operazioni di riconversione produttiva, ristrutturazione o ridimensionamento produttivo, espropri o nazionalizzazioni di beni, alienazione di beni non strumentali all'attività produttiva.

**Reddito operativo** = Margine operativo lordo - Ammortamenti - Accantonamenti.

**Reddito operativo lordo** = Reddito operativo + Ammortamenti + Canoni per beni mobili acquisiti in dipendenza di contratti di locazione finanziaria, ad esclusione dei canoni di leasing fiscalmente deducibili oltre il periodo di durata del contratto.

**Ricavi** = Ricavi di cui ai commi 1 (Lett. a) e b)) e 2 dell'art. 85 del TUIR + (Altri proventi considerati ricavi - Altri proventi considerati ricavi di cui alla lettera f) dell'art. 85, comma 1, del TUIR) + Rimanenze finali relative ad opere, forniture e servizi di durata ultrannuale - Esistenze iniziali relative ad opere, forniture e servizi di durata ultrannuale + Ulteriori componenti positivi per migliorare il profilo di affidabilità.

**Risultato ordinario** = Reddito operativo + Risultato della gestione finanziaria - Interessi e altri oneri finanziari + Incrementi di immobilizzazioni per lavori interni.

**Servizi di internet** = Tipologia dei servizi prestati: [Servizi VoIP + Servizi di accesso ad internet da parte dell'operatore dell'infrastruttura (Internet Service Provider) + Servizi di accesso ad internet da parte di operatori diversi da quelli che gestiscono le infrastrutture (Internet Service Provider)].

**Servizi di telecomunicazione** = Tipologia dei servizi prestati: [Servizi di telecomunicazione fissa + Servizi di telecomunicazione mobile + Programmazioni visive, vocali e testuali attraverso sistemi di trasmissione satellitare + Servizi di telecomunicazioni specializzati (sistemi di tracciamento e trasmissione satellitare, sistemi di telemetria, gestione di stazioni radar, intercettazioni telefoniche)].

#### **Tasso di occupazione a livello regionale**


La variabile è la media, per tutte le unità locali compilate, dei singoli indicatori regionali.

Un'unità locale è compilata se il comune dell'unità locale è compilato.


Se non risulta compilata alcuna unità locale occorre far riferimento al comune del domicilio fiscale qualora presente.

**Valore aggiunto** = Ricavi - [(Costo del venduto e per la produzione di servizi) + (Costo per servizi - Compensi corrisposti ai soci per l'attività di amministratore (società ed enti soggetti all'IRES)) + Costo per il godimento di beni di terzi (canoni di locazione finanziaria e non finanziaria, di noleggio, ecc.) + Spese per prestazioni rese da professionisti esterni + (Oneri diversi di gestione ed altre componenti negative - Utili spettanti agli associati in partecipazione con apporti di solo lavoro - Maggiorazioni fiscali - Componenti negativi derivanti da trasferimenti di azienda o di rami di azienda - Minusvalenze derivanti da operazioni di riconversione produttiva, ristrutturazione o ridimensionamento produttivo, espropri o nazionalizzazioni di beni, alienazione di beni non strumentali all'attività produttiva)].

**Valore dei beni strumentali** = La variabile è rideterminata in base alla durata dell'attività pari al numero di mesi di attività nel corso del periodo di imposta diviso 12.



**Valore dei beni strumentali mobili in proprietà, al netto dei beni di costo unitario non superiore a 516,46 euro =**  
Valore dei beni strumentali - Valore relativo a beni acquisiti in dipendenza di contratti di locazione finanziaria - Spese  
per l'acquisto di beni strumentali mobili di costo unitario non superiore a 516,46 euro.



# ALLEGATO 30


---

## NOTA TECNICA E METODOLOGICA

### INDICE SINTETICO DI AFFIDABILITÀ FISCALE

CG06U

ATTIVITÀ FINANZIARIE E ASSICURATIVE NCA



---

## APPLICAZIONE DELL'ISA

---

L'indice sintetico di affidabilità fiscale (ISA) esprime un giudizio di sintesi sull'affidabilità dei comportamenti fiscali del soggetto.

L'ISA è calcolato come media aritmetica di un insieme d'indicatori elementari e rappresenta il posizionamento del contribuente rispetto a tali indicatori attribuendo al soggetto un valore di sintesi, in scala da 1 a 10, dei singoli indicatori elementari: più basso sarà il valore dell'indice, minore sarà l'affidabilità fiscale del soggetto, più alto sarà il valore, più alta sarà l'attendibilità fiscale del soggetto.

I contribuenti interessati possono indicare ulteriori componenti positivi non risultanti dalle scritture contabili, che concorrono al calcolo degli indicatori elementari, per migliorare il proprio profilo di affidabilità fiscale.

Le attività economiche (ATECO 2007) oggetto dell'indice sintetico di affidabilità fiscale CG06U sono di seguito riportate:

- 70.10.00 - Attività delle holding impegnate nelle attività gestionali (holding operative)

I criteri generali seguiti per la costruzione dell'indice sintetico di affidabilità fiscale CG06U sono riportati nell'**Allegato 88**.

Di seguito sono rappresentate le modalità di calcolo dell'indice sintetico di affidabilità fiscale CG06U per l'applicazione al singolo contribuente dal periodo di imposta 2022.



---

## MODELLI DI BUSINESS

---


Ai fini della definizione degli indicatori elementari, i contribuenti interessati all'applicazione dell'ISA CG06U sono classificati in gruppi omogenei che presentano al loro interno caratteristiche il più possibile simili in termini di modalità di operare sul mercato in base al "Modello di Business" (MoB) adottato.

I modelli di business rappresentano la struttura della catena del valore alla base del processo di produzione del bene o del servizio e sono espressione delle differenze fondamentali che derivano dalle diverse articolazioni organizzative con cui tale processo viene effettuato o da specifiche competenze.

Per l'ISA CG06U i MoB individuati sono i seguenti (la numerosità indicata è riferita alle imprese della base dati di costruzione, p.i. 2020):

- **MoB 1 - Imprese che offrono alle società controllate/collegate prevalentemente servizi finanziari** (Numerosità: 191);
- **MoB 2 - Imprese despecializzate che svolgono l'attività per società controllate/collegate** (Numerosità: 373);
- **MoB 3 - Imprese che offrono alle società controllate/collegate prevalentemente servizi contabili, amministrativi, immobiliari e assistenza legale e fiscale** (Numerosità: 430);
- **MoB 4 - Imprese che svolgono l'attività prevalentemente per soggetti diversi da società controllate/collegate** (Numerosità: 649);
- **MoB 5 - Imprese che offrono alle società controllate/collegate prevalentemente servizi di consulenza strategica e organizzativa** (Numerosità: 372).

Per la descrizione degli elementi che permettono l'assegnazione del contribuente ai MoB si rimanda al **Sub Allegato 30.A**.



---

## INDICATORI ELEMENTARI

---

Gli indicatori elementari utilizzati ai fini del calcolo dell'indice sintetico di affidabilità fiscale per l'ISA CG06U sono differenziati **in due gruppi**:

1. **Indicatori elementari di affidabilità.** Tali indicatori individuano l'attendibilità di relazioni e rapporti tra grandezze di natura contabile e strutturale, tipici del settore e/o del modello organizzativo di riferimento, all'interno di specifici intervalli di valori su una scala da 1 a 10.

A questo gruppo appartengono gli indicatori elementari:

- Ricavi per addetto;
- Valore aggiunto per addetto;
- Reddito per addetto.

2. **Indicatori elementari di anomalia.** Tali indicatori segnalano la presenza di profili contabili e/o gestionali atipici rispetto al settore e/o al modello organizzativo di riferimento o evidenziano incongruenze riconducibili ad ingiustificati disallineamenti tra le informazioni dichiarate nei modelli di rilevazione dei dati per l'applicazione degli ISA, ovvero tra queste e le informazioni presenti nei modelli dichiarativi e/o in altre banche dati, con riferimento a diverse annualità d'imposta. Gli indicatori partecipano al calcolo dell'indice sintetico di affidabilità fiscale soltanto quando l'anomalia è presente; trattandosi di indicatori riferibili unicamente ad anomalie, il relativo punteggio di affidabilità fiscale viene misurato o con una scala da 1 a 5 o con il valore 1 che evidenzia la presenza di una grave anomalia.

A questo gruppo appartengono gli indicatori elementari suddivisi nelle successive sezioni:

**Gestione caratteristica:**

- Costo del venduto e per la produzione di servizi negativo;
- Corrispondenza delle esistenze di prodotti finiti, materie prime e merci con le relative rimanenze;
- Corrispondenza delle esistenze di opere e servizi di durata ultrannuale con le relative rimanenze;
- Copertura delle spese per dipendente;
- Analisi dell'apporto di lavoro delle figure non dipendenti;
- Assenza del numero di associati in partecipazione in presenza dei relativi utili;
- Incidenza dei costi residuali di gestione;
- Margine operativo lordo negativo.



**Gestione dei beni strumentali:**

- Incidenza degli ammortamenti;
- Incidenza dei costi per beni mobili acquisiti in dipendenza di contratti per locazione finanziaria.

**Redditività:**

- Reddito operativo negativo;
- Risultato ordinario negativo.

**Gestione extra-caratteristica:**

- Incidenza degli accantonamenti;
- Incidenza degli oneri finanziari netti sul reddito operativo lordo.

Le formule delle variabili e degli indicatori sono riportate nel **Sub Allegato 30.D**.



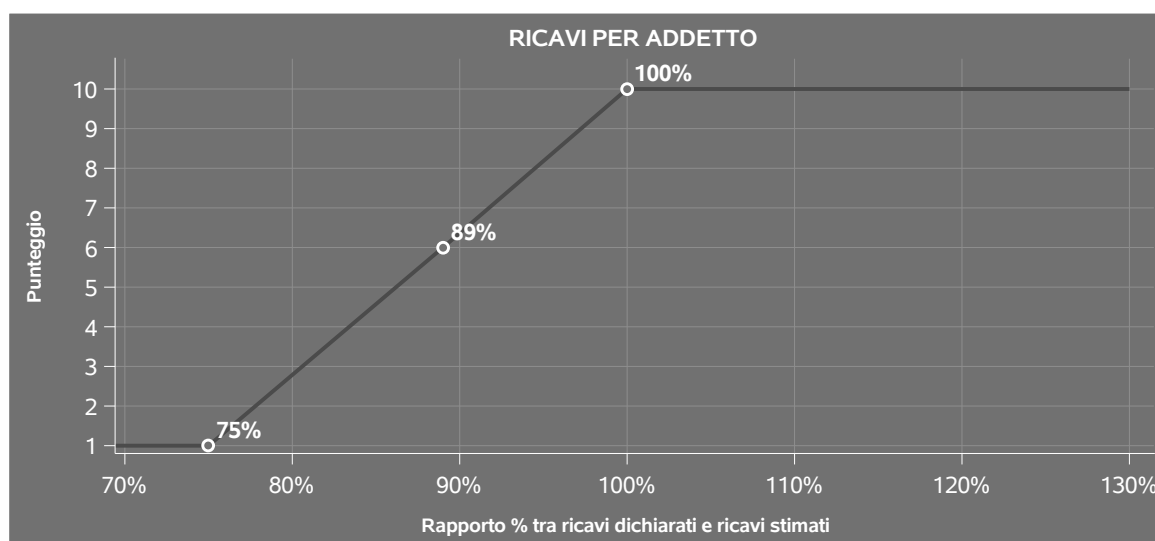
## INDICATORI ELEMENTARI DI AFFIDABILITÀ

### RICAVI PER ADDETTO

L'indicatore misura l'affidabilità dell'ammontare di ricavi che un'impresa consegue attraverso il processo produttivo, incrementati del risultato positivo della gestione finanziaria, con riferimento al contributo di ciascun addetto.

L'indicatore è calcolato come rapporto tra i ricavi dichiarati per addetto, comprensivi del risultato positivo della gestione finanziaria, e i ricavi per addetto stimati.

A tale indicatore viene associato un punteggio che varia su una scala da 1 a 10. Quando i ricavi dichiarati sono maggiori o uguali rispetto a quelli stimati, ovvero il rapporto tra i ricavi dichiarati e i ricavi stimati presenta un valore pari o superiore ad 1, il punteggio assume valore 10; quando il citato rapporto presenta un valore pari o inferiore alla corrispondente soglia minima di riferimento<sup>1</sup>, il punteggio assume valore 1; quando tale rapporto presenta un valore compreso nell'intervallo tra la soglia minima e massima di riferimento, il punteggio è modulato<sup>2</sup> fra 1 e 10. Nel seguente grafico, per semplicità di rappresentazione, i valori sono rappresentati in forma percentuale approssimata all'intero.



I ricavi stimati (che non considerano il risultato positivo della gestione finanziaria) sono determinati sulla base di una funzione di regressione dei "Ricavi per addetto" i cui coefficienti e la relativa

<sup>1</sup>La soglia minima di riferimento è pari a  $\exp(-0,28123)$ , ovvero l'esponenziale dell'errore standard (sigma), con segno negativo, dei residui della funzione di stima dei ricavi per addetto.

<sup>2</sup>Punteggio =  $1+9x\{[\text{indicatore} - \exp(-\text{sigma})]/[1 - \exp(-\text{sigma})]\}$





interpretazione sono riportati nel **Sub Allegato 30.B**.

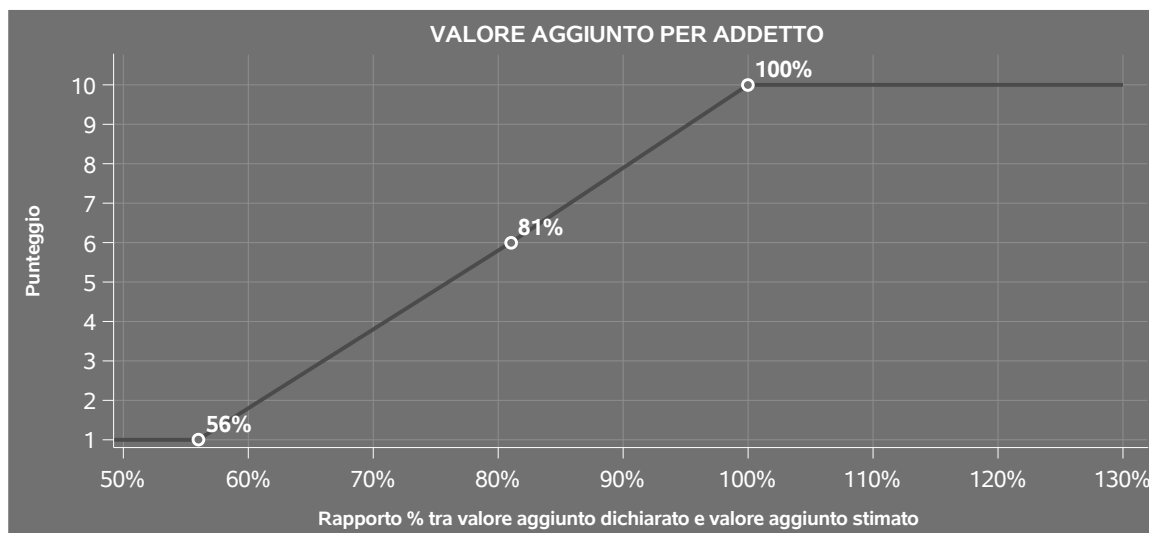
La stima dei "Ricavi per addetto" è personalizzata per singolo contribuente sulla base di uno specifico "coefficiente individuale", che misura le differenze nella produttività delle imprese (ad esempio, dovute a diverse abilità manageriali, potere di mercato, ecc.) e che risulta calcolato sulla base dei dati delle otto annualità di imposta precedenti relativi al medesimo contribuente. I criteri per la determinazione del coefficiente individuale sono riportati nell'**Allegato 89**.

## VALORE AGGIUNTO PER ADDETTO

L'indicatore misura l'affidabilità del valore aggiunto creato con riferimento al contributo di ciascun addetto.

L'indicatore è calcolato come rapporto tra il valore aggiunto dichiarato per addetto e il valore aggiunto per addetto stimato.

A tale indicatore viene associato un punteggio che varia su una scala da 1 a 10. Quando il valore aggiunto dichiarato è maggiore o uguale rispetto a quello stimato, ovvero il rapporto tra il valore aggiunto dichiarato e il valore aggiunto stimato presenta un valore pari o superiore ad 1, il punteggio assume valore 10; quando il citato rapporto presenta un valore pari o inferiore alla corrispondente soglia minima di riferimento<sup>3</sup>, il punteggio assume valore 1; quando tale rapporto presenta un valore compreso nell'intervallo tra la soglia minima e massima di riferimento, il punteggio è modulato<sup>4</sup> fra 1 e 10. Nel seguente grafico, per semplicità di rappresentazione, i valori sono rappresentati in forma percentuale approssimata all'intero.



<sup>3</sup>La soglia minima di riferimento è pari a  $\exp(-0,57271)$ , ovvero l'esponenziale dell'errore standard (sigma), con segno negativo, dei residui della funzione di stima del valore aggiunto per addetto.

<sup>4</sup>Punteggio =  $1+9x\{\frac{\text{indicatore} - \exp(-\text{sigma})}{1 - \exp(-\text{sigma})}\}$



Il valore aggiunto stimato è determinato sulla base di una funzione di regressione del "Valore aggiunto per addetto" i cui coefficienti e la relativa interpretazione sono riportati nel **Sub Allegato 30.C**.

La stima del "Valore aggiunto per addetto" è personalizzata per singolo contribuente sulla base di uno specifico "coefficiente individuale", che misura le differenze nella produttività delle imprese (ad esempio, dovute a diverse abilità manageriali, potere di mercato, ecc.) e che risulta calcolato sulla base dei dati delle otto annualità di imposta precedenti relativi al medesimo contribuente. I criteri per la determinazione del coefficiente individuale sono riportati nell'**Allegato 89**.

## REDDITO PER ADDETTO

L'indicatore misura l'affidabilità del reddito che un soggetto economico realizza in un determinato periodo di tempo con riferimento al contributo di ciascun addetto.

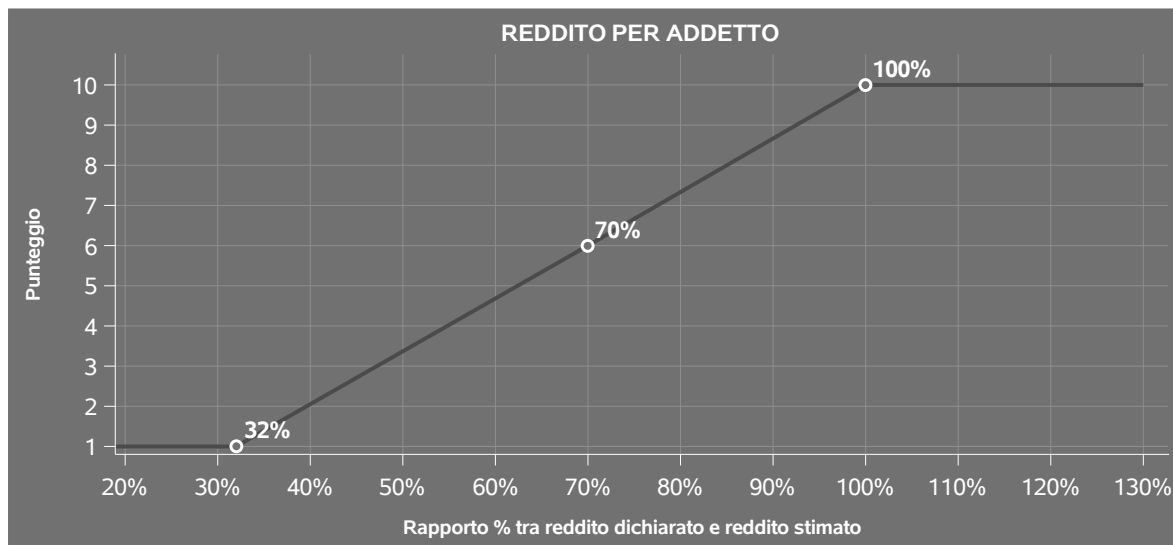
L'indicatore è calcolato come rapporto tra il reddito dichiarato per addetto e il reddito per addetto stimato.

A tale indicatore viene associato un punteggio che varia su una scala da 1 a 10. Quando il reddito dichiarato è maggiore o uguale rispetto a quello stimato ovvero il rapporto tra reddito dichiarato e reddito stimato presenta un valore pari o superiore ad 1, il punteggio assume valore 10; quando il citato rapporto presenta un valore pari o inferiore alla corrispondente soglia minima di riferimento<sup>5</sup> o il reddito dichiarato è negativo, il punteggio assume valore 1; quando tale rapporto presenta un valore compreso nell'intervallo tra la soglia minima e massima di riferimento, il punteggio è modulato<sup>6</sup> fra 1 e 10. Nel seguente grafico, per semplicità di rappresentazione, i valori sono rappresentati in forma percentuale approssimata all'intero.

<sup>5</sup>La soglia minima di riferimento è pari a  $\exp(-1,13717)$ , ovvero l'esponenziale della deviazione standard ( $\sigma$ ), con segno negativo, del logaritmo del rapporto tra reddito per addetto dichiarato e reddito per addetto dichiarato più la differenza tra valore aggiunto per addetto stimato e dichiarato.

<sup>6</sup>Punteggio =  $1+9x\{[\text{indicatore} - \exp(-\sigma)]/[1 - \exp(-\sigma)]\}$





Il reddito stimato è pari alla somma del reddito dichiarato e dell'eventuale maggior valore aggiunto stimato.



---

## INDICATORI ELEMENTARI DI ANOMALIA

---

### GESTIONE CARATTERISTICA

#### **COSTO DEL VENDUTO E PER LA PRODUZIONE DI SERVIZI NEGATIVO**

L'indicatore evidenzia situazioni di anomalia relative al costo del venduto e per la produzione di servizi.

Nel caso in cui tale costo sia negativo, l'indicatore è **applicato** e il relativo punteggio assume valore 1.

#### **CORRISPONDENZA DELLE ESISTENZE DI PRODOTTI FINITI, MATERIE PRIME E MERCI CON LE RELATIVE RIMANENZE**

L'indicatore monitora la corrispondenza tra il valore delle "Esistenze iniziali relative a merci, prodotti finiti, materie prime e sussidiarie, semilavorati e ai servizi non di durata ultrannuale", comprensive di quelle relative a prodotti soggetti ad aggio o ricavo fisso, e le relative rimanenze finali dichiarate per il periodo di imposta precedente.

Nel caso in cui la differenza, in valore assoluto, tra i due importi sia superiore a 100 euro più il 5% delle rimanenze finali dell'anno precedente, l'indicatore è **applicato** e il relativo punteggio assume valore 1.


L'indicatore è **applicabile** solo se per il periodo di imposta precedente il contribuente ha applicato gli indici sintetici di affidabilità fiscale per una attività di impresa.

#### **CORRISPONDENZA DELLE ESISTENZE DI OPERE E SERVIZI DI DURATA ULTRANNUALE CON LE RELATIVE RIMANENZE**

L'indicatore monitora la corrispondenza tra il valore delle "Esistenze iniziali relative ad opere, forniture e servizi di durata ultrannuale" e le relative rimanenze finali dichiarate per il periodo di imposta precedente.

Nel caso in cui la differenza, in valore assoluto, tra i due importi sia superiore a 100 euro più il 5% delle rimanenze finali dell'anno precedente, l'indicatore è **applicato** e il relativo punteggio assume valore 1.

L'indicatore è **applicabile** solo se per il periodo di imposta precedente il contribuente ha applicato gli indici sintetici di affidabilità fiscale per una attività di impresa.



## COPERTURA DELLE SPESE PER DIPENDENTE

L'indicatore verifica che l'impresa generi un valore aggiunto per addetto coerente con le spese per dipendente.

L'indicatore è **calcolato** come rapporto tra le spese per dipendente e il valore aggiunto per addetto<sup>7</sup>. Le spese per dipendente sono calcolate come rapporto tra le "Spese per lavoro dipendente e per altre prestazioni diverse da lavoro dipendente afferenti l'attività dell'impresa", al netto delle "Spese per prestazioni rese da professionisti esterni", delle "Spese per collaboratori coordinati e continuativi" e delle "Spese per compensi corrisposti ai soci per l'attività di amministratore (società di persone)", e il numero dipendenti.

Nel caso in cui il rapporto tra le spese per dipendente e il valore aggiunto per addetto assuma valori superiori all'unità l'indicatore è **applicato** e il relativo punteggio assume valore 1.

## ANALISI DELL'APPORTO DI LAVORO DELLE FIGURE NON DIPENDENTI

L'indicatore monitora la corretta compilazione dell'apporto di lavoro delle figure non dipendenti.

A tal fine, per ciascuna figura di addetto non dipendente (collaboratori familiari, familiari diversi, associati in partecipazione, soci amministratori, soci non amministratori) e a seconda della natura giuridica dell'impresa di appartenenza, è stato definito un valore percentuale minimo di apporto di lavoro per addetto, differenziato per numero di addetti per figura di addetto non dipendente (si veda la tabella seguente).

Tale valore rappresenta la soglia minima di riferimento dell'apporto di lavoro delle figure non dipendenti.

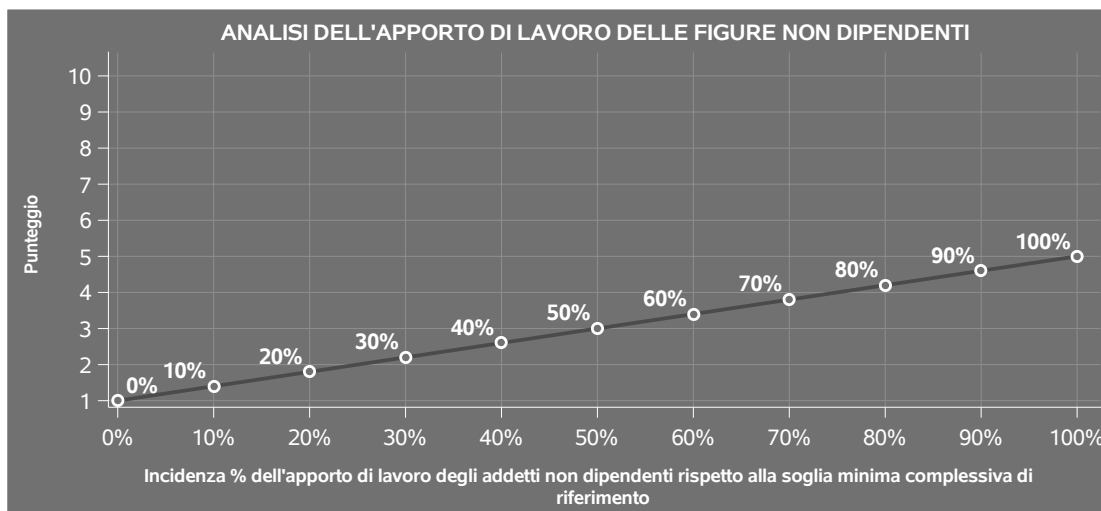
**Soglia minima percentuale di apporto di lavoro per addetto delle figure non dipendenti**

NATURA GIURIDICA	Numero addetti per figura	COLLABORATORI FAMILIARI	FAMILIARI DIVERSI	ASSOCIATI IN PARTECIPAZIONE	SOCI AMMINISTRATORI	SOCI NON AMMINISTRATORI
Persone fisiche	1	50	30	10		
	2	50	30	8		
	3	50	30	5		
	4	50	30	3		
	5	50	30	2		
	>5	50	30	1		
Società di persone	1		30	10	100	20
	2		30	8	75	15
	3		30	5	67	13
	4		30	3	63	13
	5		30	2	60	8
	>5		30	1	50	4
Società di capitali e enti non commerciali	1		30	10	50	10
	2		30	8	38	8
	3		30	5	33	5
	4		30	3	31	3
	5		30	2	28	2
	>5		30	1	16	1

<sup>7</sup>Quando il denominatore dell'indicatore "Copertura delle spese per dipendente" è non positivo, l'indicatore **non è applicato**.



Nel caso in cui la percentuale complessiva di apporto di lavoro degli addetti non dipendenti dichiarata sia inferiore alla soglia minima complessiva di riferimento, l'indicatore è **applicato** e il relativo punteggio<sup>8</sup> assume un valore compreso tra 1 e 5, come da grafico successivo.



## ASSENZA DEL NUMERO DI ASSOCIATI IN PARTECIPAZIONE IN PRESENZA DEI RELATIVI UTILI

L'indicatore evidenzia situazioni di anomalia nei casi di mancata dichiarazione dell'apporto di lavoro degli "Associati in partecipazione" in presenza degli "Utili spettanti agli associati in partecipazione con apporti di solo lavoro".

Nel caso in cui si verifichi tale anomalia, l'indicatore è **applicato** e il relativo punteggio assume valore 1.

## INCIDENZA DEI COSTI RESIDUALI DI GESTIONE

L'indicatore verifica che le voci di costo relative agli oneri diversi di gestione e alle altre componenti negative costituiscano una plausibile componente residuale di costo.

L'indicatore è **calcolato** come rapporto percentuale tra i costi residuali di gestione e i costi totali.

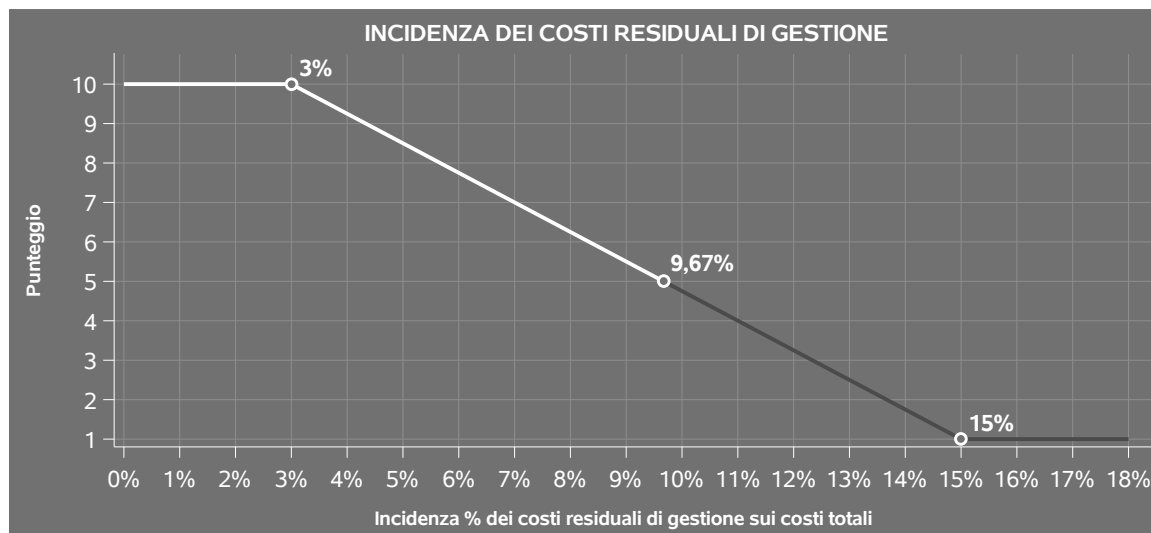
Qualora i costi totali siano uguali a zero, l'indicatore non è **applicabile**.

All'indicatore "Incidenza dei costi residuali di gestione" viene associato un punteggio che varia su una scala da 1 a 10. Quando l'indicatore presenta un valore pari o inferiore alla corrispondente soglia minima di riferimento, il punteggio assume valore 10; quando l'indicatore presenta un valore pari o superiore alla corrispondente soglia massima di riferimento, il punteggio assume valore 1; quando

<sup>8</sup>Punteggio = 1+4 x(apporto di lavoro degli addetti non dipendenti/soglia minima complessiva di riferimento)



l'indicatore presenta un valore compreso nell'intervallo tra la soglia minima e massima di riferimento, il punteggio è modulato<sup>9</sup> fra 1 e 10.



L'indicatore è **applicato** quando il relativo punteggio è non superiore a 5.

## MARGINE OPERATIVO LORDO NEGATIVO

L'indicatore evidenzia situazioni di anomalia relative al margine operativo lordo.

Nel caso in cui detto margine sia negativo e il valore aggiunto sia positivo, l'indicatore è **applicato** e il relativo punteggio assume valore 1.

## GESTIONE DEI BENI STRUMENTALI

### INCIDENZA DEGLI AMMORTAMENTI

L'indicatore verifica la coerenza tra ammortamenti per beni mobili strumentali e relativo valore.

L'indicatore è **calcolato** come rapporto percentuale tra gli ammortamenti per beni mobili strumentali, al netto dei beni di costo unitario non superiore a 516,46 euro e il valore dei beni strumentali mobili in proprietà, al netto dei beni di costo unitario non superiore a 516,46 euro, parametrato alla quota di mesi di attività nel corso del periodo di imposta (numero di mesi di attività nel corso del periodo di imposta / 12).

Nel caso in cui il valore dell'indicatore sia superiore al valore della soglia massima di riferimento

<sup>9</sup> Punteggio =  $10 - 9 \times \frac{(\text{indicatore} - \text{soglia minima})}{(\text{soglia massima} - \text{soglia minima})}$



(25%), l'indicatore è **applicato** e il relativo punteggio assume valore 1.

Qualora l'importo degli ammortamenti per beni mobili strumentali, al netto dei beni di costo unitario non superiore a 516,46 euro, sia positivo e il valore dei beni strumentali mobili in proprietà, al netto dei beni di costo unitario non superiore a 516,46 euro, sia pari a zero, l'indicatore è **applicato** e il relativo punteggio assume valore 1.

## **INCIDENZA DEI COSTI PER BENI MOBILI ACQUISITI IN DIPENDENZA DI CONTRATTI PER LOCAZIONE FINANZIARIA**

L'indicatore verifica la coerenza tra canoni di leasing e valore dei relativi beni strumentali acquisiti in leasing.

L'indicatore è **calcolato** come rapporto percentuale tra i "Canoni per beni mobili acquisiti in dipendenza di contratti di locazione finanziaria, ad esclusione dei canoni di leasing fiscalmente deducibili oltre il periodo di durata del contratto", e il "Valore dei beni strumentali mobili relativo a beni acquisiti in dipendenza di contratti di locazione finanziaria", parametrato alla quota di mesi di attività nel corso del periodo di imposta (numero di mesi di attività nel corso del periodo di imposta/12).

Nel caso in cui il valore dell'indicatore sia superiore al valore della soglia massima di riferimento (55%), l'indicatore è **applicato** e il relativo punteggio assume valore 1.

Qualora i "Canoni per beni mobili acquisiti in dipendenza di contratti di locazione finanziaria, ad esclusione dei canoni di leasing fiscalmente deducibili oltre il periodo di durata del contratto", siano positivi e il "Valore dei beni strumentali mobili relativo a beni acquisiti in dipendenza di contratti di locazione finanziaria" sia pari a zero, l'indicatore è **applicato** e il relativo punteggio assume valore 1.

## **REDDITIVITÀ**

### **REDDITO OPERATIVO NEGATIVO**


L'indicatore intercetta le situazioni in cui il reddito operativo è minore di zero.

Qualora si verifichi questa condizione e il margine operativo lordo sia positivo, l'indicatore è **applicato** e il relativo punteggio assume valore 1.

### **RISULTATO ORDINARIO NEGATIVO**

L'indicatore intercetta le situazioni in cui il risultato ordinario è minore di zero.

Qualora si verifichi questa condizione, l'indicatore è **applicato** e il relativo punteggio assume valore 1.





## GESTIONE EXTRA-CARATTERISTICA

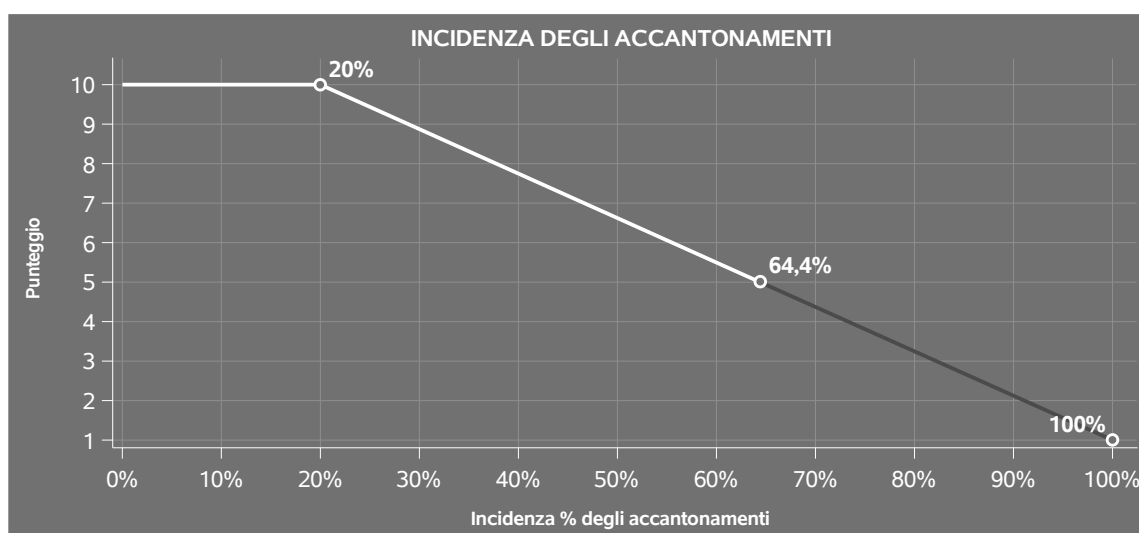
### INCIDENZA DEGLI ACCANTONAMENTI

L'indicatore verifica la plausibilità degli accantonamenti rispetto alla capacità dell'impresa di produrre reddito attraverso la propria gestione caratteristica.

L'indicatore è **calcolato** come rapporto percentuale tra gli "Accantonamenti" e il margine operativo lordo.

Qualora gli "Accantonamenti" siano uguali a zero, l'indicatore non è **applicabile**.

All'indicatore "Incidenza degli accantonamenti" viene associato un punteggio che varia su una scala da 1 a 10. Quando l'indicatore presenta un valore pari o inferiore alla corrispondente soglia minima di riferimento (**20%**), il punteggio assume valore 10; quando l'indicatore presenta un valore pari o superiore alla corrispondente soglia massima di riferimento (**100%**), il punteggio assume valore 1; quando l'indicatore presenta un valore compreso nell'intervallo tra la soglia minima e massima di riferimento, il punteggio è modulato<sup>10</sup> fra 1 e 10.



L'indicatore è **applicato** quando il relativo punteggio è non superiore a 5.

Qualora il margine operativo lordo sia non positivo, l'indicatore è **applicato** ed assume punteggio pari ad 1.

<sup>10</sup>Punteggio =  $10 - 9 \times \frac{[(\text{indicatore} - \text{soglia minima}) / (\text{soglia massima} - \text{soglia minima})]}$



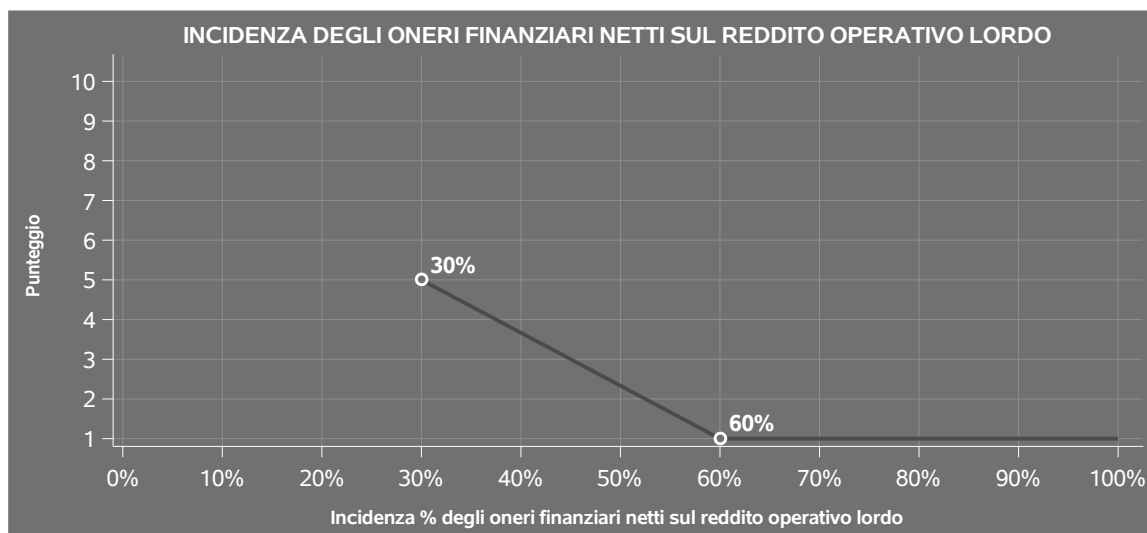
## INCIDENZA DEGLI ONERI FINANZIARI NETTI SUL REDDITO OPERATIVO LORDO

L'indicatore verifica la plausibilità dell'indebitamento finanziario dell'impresa, permettendo di evidenziare eventuali squilibri tra la gestione operativa (comprensiva di ammortamenti e canoni per beni mobili acquisiti in dipendenza di contratti di locazione finanziaria) e la gestione finanziaria.

L'indicatore è **calcolato** come rapporto percentuale tra gli oneri finanziari netti e il reddito operativo lordo.

Qualora gli oneri finanziari netti siano non positivi, l'indicatore non è **applicabile**.


All'indicatore "Incidenza degli oneri finanziari netti sul reddito operativo lordo" viene associato un punteggio che varia su una scala da 1 a 5. Quando l'indicatore presenta un valore pari o superiore alla corrispondente soglia massima di riferimento (**60%**) il punteggio assume valore 1; quando l'indicatore presenta un valore superiore alla soglia minima (**30%**) e inferiore alla soglia massima di riferimento, il punteggio è modulato<sup>11</sup> fra 1 e 5.



Qualora il reddito operativo lordo sia non positivo l'indicatore è **applicato** e assume punteggio pari ad 1.

In assenza di anomalia, l'indicatore non è applicato e il relativo punteggio di affidabilità non è calcolato.

<sup>11</sup>Punteggio = 5 - 4 x [(indicatore - soglia minima)/(soglia massima - soglia minima)]



## SUB ALLEGATI

### SUB ALLEGATO 30.A - ASSEGNAZIONE AI MOB

In fase di applicazione, per l'assegnazione dei contribuenti ai MoB viene utilizzata una combinazione di due tecniche statistiche di tipo multivariato (analisi fattoriali e modelli di mistura finita) che utilizza le seguenti variabili:

Analisi fattoriale	Nome variabile	Descrizione variabile
Target delle attività operative	W_ACP_ATT_CONTROLLATE_PREV	Prevalenza di offerta alle società controllate/collegate
	W_ACP_OFF_TERZI_PREV	Prevalenza di offerta al mercato
Gamma dei servizi alle società controllate/collegate	W_ACP_SERV_FIN_PREV	Prevalenza di servizi finanziari
	W_ACP_AMM_ELAB_PREV	Prevalenza di amministrazione del personale, elaborazioni contabili, assistenza legale e fiscale, servizi immobiliari
	W_ACP_SERV_CONSULENZA_PREV	Prevalenza di consulenza strategica e organizzativa

Sulla base di tali variabili, il contribuente viene assegnato ad uno o più MoB attraverso l'attribuzione di una probabilità di appartenenza, come descritto nell'**Allegato 88**.


Le matrici ed i vettori per il calcolo delle probabilità di appartenenza ai MoB sono riportati nell'**Allegato 90**.




### SUB ALLEGATO 30.B - FUNZIONE "RICAVI PER ADDETTO"

Di seguito viene riportato l'elenco delle variabili e dei coefficienti della funzione di regressione "Ricavi per addetto", con la spiegazione dei coefficienti.

VARIABILI		COEFFICIENTE	INTERPRETAZIONE DEL COEFFICIENTE STIMATO
<b>INPUT PRODUTTIVI</b>	Valore dei beni strumentali, quota fino a 250.000 euro	(*) 0,104404988793132	Un aumento dell'1% della variabile determina un aumento dello 0,10% del Ricavo stimato
<b>VARIABILI STRUTTURALI</b>	Valore delle partecipazioni in società controllate/collegate	(*) 0,010915619912039	Un aumento dell'1% della variabile determina un aumento dello 0,01% del Ricavo stimato
<b>MODELLI DI BUSINESS (MoB)</b>	(Costi produttivi) x (Probabilità di appartenenza al MoB 1 – Imprese che offrono alle società controllate/collegate prevalentemente servizi finanziari)	(*) 0,663242041100154	Un aumento dell'1% della variabile determina un aumento dello 0,66% del Ricavo stimato per i soggetti appartenenti al MoB
	(Costi produttivi) x (Probabilità di appartenenza al MoB 2 – Imprese despecializzate che svolgono l'attività per società controllate/collegate)	(*) 0,654721762162526	Un aumento dell'1% della variabile determina un aumento dello 0,65% del Ricavo stimato per i soggetti appartenenti al MoB



	VARIABILI		COEFFICIENTE	INTERPRETAZIONE DEL COEFFICIENTE STIMATO
	(Costi produttivi) x (Probabilità di appartenenza al MoB 3 — Imprese che offrono alle società controllate/collegate prevalentemente servizi contabili, amministrativi, immobiliari e assistenza legale e fiscale)	(*)	0,657267656319514	Un aumento dell'1% della variabile determina un aumento dello 0,66% del Ricavo stimato per i soggetti appartenenti al MoB
	(Costi produttivi) x (Probabilità di appartenenza al MoB 4 — Imprese che svolgono l'attività prevalentemente per soggetti diversi da società controllate/collegate)	(*)	0,668588070834827	Un aumento dell'1% della variabile determina un aumento dello 0,67% del Ricavo stimato per i soggetti appartenenti al MoB
	(Costi produttivi) x (Probabilità di appartenenza al MoB 5 — Imprese che offrono alle società controllate/collegate prevalentemente servizi di consulenza strategica e organizzativa)	(*)	0,668676487860921	Un aumento dell'1% della variabile determina un aumento dello 0,67% del Ricavo stimato per i soggetti appartenenti al MoB
<b>MISURE DI CICLO DI SETTORE</b>	Andamento della media dei ricavi del settore, distinto per Territorialità generale a livello comunale  Tasso di occupazione a livello regionale		0,163139538310997  0,004107963710269	Una diminuzione dell'1% della variabile di ciclo economico determina una flessione dello 0,16% del Ricavo stimato  Una diminuzione di un punto della variabile determina una flessione dello 0,41% del Ricavo stimato



VARIABILI	INTERCETTA	COEFFICIENTE	INTERPRETAZIONE DEL COEFFICIENTE STIMATO
<b>ECONOMIE DI SCALA E/O SOSTITUZIONE</b> (Valore dei beni strumentali) x (Spese per lavoro dipendente al netto dei compensi corrisposti ai soci per l'attività di amministratore)	(****)	-0,001831603373472	Un aumento dell'1% della variabile determina una diminuzione dello 0,002% del Ricavo stimato
Valore dell'intercetta del modello di stima		1,17571951106764	
<b>Coefficiente di rivalutazione</b>		1,023172674071041	
<b>Coefficiente individuale</b> Vedasi Allegato 89			

(\*) Le variabili contabili (XC) sono utilizzate in stima come  $LN[1+XC/(N^{\circ}addetti \times 1.000)]$  o  $LN[1+MIN\{XC/(N^{\circ}addetti \times 1.000), \text{quota valore in migliaia pro capite}\}]$


(\*\*) Le variabili numeriche (XN) sono utilizzate in stima come  $LN[1+XN/(N^{\circ}addetti)]$  o  $LN[1+MIN\{XN/(N^{\circ}addetti), \text{quota valore pro capite}\}]$

(\*\*\*) La variabile relativa al numero degli addetti è utilizzata in stima come  $LN(1+N^{\circ}addetti)$

(\*\*\*\*) Ciascuna variabile (XS) del prodotto è utilizzata in stima come  $LN(1+XS)$

Le variabili dipendenti sono utilizzate in stima come  $LN[1+YC/(N^{\circ}addetti \times 1.000)]$ , dove: YC è uguale a Ricavi oppure Compensi oppure Valore aggiunto.


Le misure di ciclo settoriale relative al periodo di imposta di applicazione saranno pubblicate con apposito Decreto ai sensi dell'art. 9-bis comma 2 del DL 50 del 24 aprile 2017 convertito nella Legge n. 96 del 21 giugno 2017.



### SUB ALLEGATO 30.C - FUNZIONE "VALORE AGGIUNTO PER ADDETTO"

Di seguito viene riportato l'elenco delle variabili e dei coefficienti della funzione di regressione "Valore aggiunto per addetto", con la spiegazione dei coefficienti.


	VARIABILI		COEFFICIENTE	INTERPRETAZIONE DEL COEFFICIENTE STIMATO
<b>INPUT PRODUTTIVI</b>	Valore dei beni strumentali, quota fino a 250.000 euro	(*)	0,092174626060435	Un aumento dell'1% della variabile determina un aumento dello 0,09% del VA stimato
	Costo per servizi al netto dei compensi corrisposti ai soci per l'attività di amministratore (società ed enti soggetti all'IRES) + Canoni per beni mobili acquisiti in dipendenza di contratti di locazione non finanziaria e di noleggio, quota fino a 250.000 euro	(*)	0,148087791105454	Un aumento dell'1% della variabile determina un aumento dello 0,15% del VA stimato
	Costo del venduto e per la produzione di servizi	(*)	0,039356447873128	Un aumento dell'1% della variabile determina un aumento dello 0,04% del VA stimato
<b>VARIABILI STRUTTURALI</b>	Spese per prestazioni di lavoro dipendente e assimilato, quota fino a 200.000 euro	(*)	0,287738441153249	Un aumento dell'1% della variabile determina un aumento dello 0,29% del VA stimato
	Valore delle partecipazioni in società controllate/collegate	(*)	0,013641490662126	Un aumento dell'1% della variabile determina un aumento dello 0,01% del VA stimato



	VARIABILI	COEFFICIENTE	INTERPRETAZIONE DEL COEFFICIENTE STIMATO
<b>MODELLI DI BUSINESS (MoB)</b>	Probabilità di appartenenza al MoB 3 — Imprese che offrono alle società controllate/collegate prevalentemente servizi contabili, amministrativi, immobiliari e assistenza legale e fiscale	0,133517717889088	L'appartenenza al MoB determina un aumento del 13,35% del VA stimato
	Probabilità di appartenenza al MoB 5 — Imprese che offrono alle società controllate/collegate prevalentemente servizi di consulenza strategica e organizzativa	0,121470636002113	L'appartenenza al MoB determina un aumento del 12,15% del VA stimato
<b>MISURE DI CICLO DI SETTORE</b>	Andamento della media dei ricavi del settore, distinto per Territorialità generale a livello comunale	0,235644744228264	Una diminuzione dell'1% della variabile di ciclo economico determina una flessione dello 0,24% del VA stimato
	Tasso di occupazione a livello regionale	0,00633255318607	Una diminuzione di un punto della variabile determina una flessione dello 0,63% del VA stimato
<b>INTERCETTA</b>	Valore dell'intercetta del modello di stima	1,327923797737645	
<b>Coefficiente di rivalutazione</b>		1,109338726766599	
<b>Coefficiente individuale</b>	Vedasi Allegato 89		

(\*) Le variabili contabili (XC) sono utilizzate in stima come  $LN[1 + XC/(N^{\circ}addetti \times 1.000)]$  o  $LN[1 + MIN\{XC/(N^{\circ}addetti \times 1.000), \text{quota valore in migliaia pro capite}\}]$

(\*\*) Le variabili numeriche (XN) sono utilizzate in stima come  $LN[1 + XN/(N^{\circ}addetti)]$  o  $LN[1 + MIN\{XN/(N^{\circ}addetti), \text{quota valore pro capite}\}]$






(\*\*\*\*) La variabile relativa al numero degli addetti è utilizzata in stima come  $LN(1+N^{\text{addetti}})$

(\*\*\*\*) Ciascuna variabile (XS) del prodotto è utilizzata in stima come  $LN(1+XS)$

Le variabili dipendenti sono utilizzate in stima come  $LN[1+YC/(N^{\text{addetti}} \times 1.000)]$ , dove: YC è uguale a Ricavi oppure Compensi oppure Valore aggiunto.

Le misure di ciclo settoriale relative al periodo di imposta di applicazione saranno pubblicate con apposito Decreto ai sensi dell'art. 9-bis comma 2 del DL 50 del 24 aprile 2017 convertito nella Legge n. 96 del 21 giugno 2017.



---

**SUB ALLEGATO 30.D - FORMULE DELLE VARIABILI E DEGLI INDICATORI**

---

Di seguito sono riportate le formule delle variabili e degli indicatori economico-contabili utilizzati nell'ISA CG06U:

**Addetti <sup>12</sup> (ditte individuali)** = Titolare + Numero dipendenti + Numero collaboratori coordinati e continuativi che prestano attività prevalentemente nell'impresa + Numero collaboratori dell'impresa familiare e coniuge dell'azienda coniugale + Numero familiari diversi che prestano attività nell'impresa + Numero associati in partecipazione.

**Addetti (società)** = Numero dipendenti + Numero collaboratori coordinati e continuativi che prestano attività prevalentemente nell'impresa + Numero familiari diversi che prestano attività nell'impresa + Numero associati in partecipazione + Numero soci amministratori + Numero soci non amministratori + Numero amministratori non soci.

**Ammortamenti per beni mobili strumentali, al netto dei beni di costo unitario non superiore a 516,46 euro** = Ammortamenti per beni mobili strumentali - Spese per l'acquisto di beni strumentali mobili di costo unitario non superiore a 516,46 euro.

**Andamento della media dei ricavi del settore, distinto per Territorialità generale**

Tale indicatore è differenziato per gruppo della Territorialità generale <sup>13</sup> a livello comunale.

La variabile è la media, per tutte le unità locali compilate, dei singoli indicatori territoriali.

Un'unità locale è compilata se il comune dell'unità locale è compilato.

Se non risulta compilata alcuna unità locale occorre far riferimento al comune del domicilio fiscale qualora presente.

**Costi produttivi** = Costo del venduto e per la produzione di servizi + Costo per servizi - Compensi corrisposti ai soci per l'attività di amministratore (società ed enti soggetti all'IRES) + Canoni per beni mobili acquisiti in dipendenza di contratti di locazione non finanziaria e di noleggio + Spese per lavoro dipendente e per altre prestazioni diverse da lavoro dipendente afferenti l'attività dell'impresa - Compensi corrisposti ai soci per l'attività di amministratore (società di persone).

**Costi residuali di gestione** = Oneri diversi di gestione ed altre componenti negative - Perdite su crediti - Utili spettanti agli associati in partecipazione con apporti di solo lavoro - Maggiorazioni fiscali - Componenti negativi derivanti da trasferimenti di azienda o di rami di azienda - Minusvalenze derivanti da operazioni di riconversione produttiva, ristrutturazione o ridimensionamento produttivo, espropri o nazionalizzazioni di beni, alienazione di beni non strumentali all'attività produttiva - Quote di accantonamento annuale al TFR per forme pensionistiche complementari e somme erogate agli iscritti ai fondi di previdenza del personale dipendente - Oneri per imposte e tasse.

---

<sup>12</sup>Il titolare è pari a uno. Il numero collaboratori dell'impresa familiare e coniuge dell'azienda coniugale, il numero familiari diversi che prestano attività nell'impresa, il numero associati in partecipazione, il numero soci amministratori e il numero soci non amministratori sono pari alla relativa percentuale di lavoro prestato diviso 100. Il numero collaboratori coordinati e continuativi che prestano attività prevalentemente nell'impresa, il numero amministratori non soci e il titolare sono rideterminati in base alla durata dell'attività pari al numero di mesi di attività nel corso del periodo di imposta diviso 12.

Il numero addetti non può essere inferiore a ("Numero di mesi di attività nel corso del periodo di imposta" diviso 12).

<sup>13</sup>I criteri e le conclusioni dello studio sono riportati nell'apposito Decreto Ministeriale.



**Costi totali** = Costi produttivi + Oneri diversi di gestione ed altre componenti negative - Perdite su crediti - Utili spettanti agli associati in partecipazione con apporti di solo lavoro - Maggiorazioni fiscali - Componenti negativi derivanti da trasferimenti di azienda o di rami di azienda - Minusvalenze derivanti da operazioni di riconversione produttiva, ristrutturazione o ridimensionamento produttivo, espropri o nazionalizzazioni di beni, alienazione di beni non strumentali all'attività produttiva - Quote di accantonamento annuale al TFR per forme pensionistiche complementari e somme erogate agli iscritti ai fondi di previdenza del personale dipendente - Oneri per imposte e tasse.

**Costo del venduto e per la produzione di servizi**<sup>14</sup> = [Esistenze iniziali relative a merci, prodotti finiti, materie prime e sussidiarie, semilavorati e ai servizi non di durata ultrannuale + Costi per l'acquisto di materie prime, sussidiarie, semilavorati e merci e per la produzione di servizi - Beni distrutti o sottratti relativi a materie prime, sussidiarie, semilavorati, merci e prodotti finiti] - Rimanenze finali relative a merci, prodotti finiti, materie prime e sussidiarie, semilavorati e ai servizi non di durata ultrannuale.

**Margine operativo lordo** = Valore aggiunto - (Spese per lavoro dipendente e per altre prestazioni diverse da lavoro dipendente afferenti l'attività dell'impresa - Spese per prestazioni rese da professionisti esterni - Compensi corrisposti ai soci per l'attività di amministratore (società di persone)).

**Massima specializzazione tra i servizi alle società controllate/collegate** = Valore massimo tra: [(Servizi alle società controllate/collegate: (Amministrazione del personale + Elaborazioni contabili + Servizi immobiliari + Assistenza legale e fiscale), Servizi finanziari, Pubblicità, promozione e ricerche di mercato, Consulenza strategica e organizzativa, Gestione rete di vendita, Altro)].

**Massima specializzazione tra le tipologie delle attività operative** = Valore massimo tra: [(Tipologia delle attività operative: (Servizi alle società controllate/collegate + Cessione di merci e semilavorati alle società controllate/collegate), (Attività manifatturiere (vendita a terzi) + Attività di commercio (rivolta a terzi) + Attività di servizi (esclusi quelle alle società controllate/collegate)), Altro)].

**Numero dipendenti** = (Numero delle giornate retribuite - Numero delle giornate di sospensione, C.I.G. e simili del personale dipendente) diviso 312.

**Oneri finanziari netti** = Interessi e altri oneri finanziari - Risultato della gestione finanziaria.

**Prevalenza di amministrazione del personale, elaborazioni contabili, assistenza legale e fiscale, servizi immobiliari** = Servizi alle società controllate/collegate: [Amministrazione del personale + Elaborazioni contabili + Servizi immobiliari + Assistenza legale e fiscale] se Servizi alle società controllate/collegate: [Amministrazione del personale + Elaborazioni contabili + Servizi immobiliari + Assistenza legale e fiscale] è uguale a Massima specializzazione tra i servizi alle società controllate/collegate; altrimenti è uguale a zero.

**Prevalenza di consulenza strategica e organizzativa** = Servizi alle società controllate/collegate: Consulenza strategica e organizzativa se Servizi alle società controllate/collegate: Consulenza strategica e organizzativa è uguale a Massima specializzazione tra i servizi alle società controllate/collegate; altrimenti è uguale a zero.

<sup>14</sup>Ad esclusione dell'utilizzo nell'ambito dell'indicatore elementare di anomalia relativo al "costo del venduto e per la produzione di servizi", se la variabile è minore di zero, viene posta uguale a zero.



**Prevalenza di offerta al mercato** = Tipologia delle attività operative: [Attività manifatturiere (vendita a terzi) + Attività di commercio (rivolta a terzi) + Attività di servizi (esclusi quelle alle società controllate/collegate)] se Tipologia delle attività operative: [Attività manifatturiere (vendita a terzi) + Attività di commercio (rivolta a terzi) + Attività di servizi (esclusi quelle alle società controllate/collegate)] è uguale a Massima specializzazione tra le tipologie delle attività operative; altrimenti è uguale a zero.

**Prevalenza di offerta alle società controllate/collegate** = Tipologia delle attività operative: [Servizi alle società controllate/collegate + Cessione di merci e semilavorati alle società controllate/collegate] se Tipologia delle attività operative: [Servizi alle società controllate/collegate + Cessione di merci e semilavorati alle società controllate/collegate] è uguale a Massima specializzazione tra le tipologie delle attività operative; altrimenti è uguale a zero.

**Prevalenza di servizi finanziari** = Servizi alle società controllate/collegate: Servizi finanziari se Servizi alle società controllate/collegate: Servizi finanziari è uguale a Massima specializzazione tra i servizi alle società controllate/collegate; altrimenti è uguale a zero.

**Reddito** = Risultato ordinario + Altri proventi considerati ricavi di cui alla lettera f) dell'art. 85, comma 1, del TUIR + Altri proventi e componenti positivi - Oneri diversi di gestione ed altre componenti negative di cui componenti negativi derivanti da trasferimenti di azienda o di rami di azienda - Oneri diversi di gestione ed altre componenti negative di cui minusvalenze derivanti da operazioni di riconversione produttiva, ristrutturazione o ridimensionamento produttivo, espropri o nazionalizzazioni di beni, alienazione di beni non strumentali all'attività produttiva.

**Reddito operativo** = Margine operativo lordo - Ammortamenti - Accantonamenti.

**Reddito operativo lordo** = Reddito operativo + Ammortamenti + Canoni per beni mobili acquisiti in dipendenza di contratti di locazione finanziaria, ad esclusione dei canoni di leasing fiscalmente deducibili oltre il periodo di durata del contratto.

**Ricavi** = Ricavi di cui ai commi 1 (Lett. a) e b)) e 2 dell'art. 85 del TUIR + (Altri proventi considerati ricavi - Altri proventi considerati ricavi di cui alla lettera f) dell'art. 85, comma 1, del TUIR) + Rimanenze finali relative ad opere, forniture e servizi di durata ultrannuale - Esistenze iniziali relative ad opere, forniture e servizi di durata ultrannuale + Ulteriori componenti positivi per migliorare il profilo di affidabilità + Risultato positivo della gestione finanziaria.

**Risultato negativo della gestione finanziaria** = Minimo tra Risultato della gestione finanziaria e zero.

**Risultato ordinario** = Reddito operativo + Risultato negativo della gestione finanziaria - Interessi e altri oneri finanziari + Incrementi di immobilizzazioni per lavori interni.


**Risultato positivo della gestione finanziaria** = Massimo tra Risultato della gestione finanziaria e zero.

#### **Tasso di occupazione a livello regionale**

La variabile è la media, per tutte le unità locali compilate, dei singoli indicatori regionali.

Un'unità locale è compilata se il comune dell'unità locale è compilato.


Se non risulta compilata alcuna unità locale occorre far riferimento al comune del domicilio fiscale qualora presente.



**Valore aggiunto** = Ricavi - [(Costo del venduto e per la produzione di servizi) + (Costo per servizi - Compensi corrisposti ai soci per l'attività di amministratore (società ed enti soggetti all'IRES)) + Costo per il godimento di beni di terzi (canoni di locazione finanziaria e non finanziaria, di noleggio, ecc.) + Spese per prestazioni rese da professionisti esterni + (Oneri diversi di gestione ed altre componenti negative - Utili spettanti agli associati in partecipazione con apporti di solo lavoro - Maggiorazioni fiscali - Componenti negativi derivanti da trasferimenti di azienda o di rami di azienda - Minusvalenze derivanti da operazioni di riconversione produttiva, ristrutturazione o ridimensionamento produttivo, espropri o nazionalizzazioni di beni, alienazione di beni non strumentali all'attività produttiva)].

**Valore dei beni strumentali** = La variabile è rideterminata in base alla durata dell'attività pari al numero di mesi di attività nel corso del periodo di imposta diviso 12.

**Valore dei beni strumentali mobili in proprietà, al netto dei beni di costo unitario non superiore a 516,46 euro** = Valore dei beni strumentali - Valore relativo a beni acquisiti in dipendenza di contratti di locazione finanziaria - Spese per l'acquisto di beni strumentali mobili di costo unitario non superiore a 516,46 euro.



# ALLEGATO 31


---

## NOTA TECNICA E METODOLOGICA

### INDICE SINTETICO DI AFFIDABILITÀ FISCALE

CG07U

ATTIVITÀ DI ASSOCIAZIONI E ORGANIZZAZIONI



---

## APPLICAZIONE DELL'ISA

---

L'indice sintetico di affidabilità fiscale (ISA) esprime un giudizio di sintesi sull'affidabilità dei comportamenti fiscali del soggetto.

L'ISA è calcolato come media aritmetica di un insieme d'indicatori elementari e rappresenta il posizionamento del contribuente rispetto a tali indicatori attribuendo al soggetto un valore di sintesi, in scala da 1 a 10, dei singoli indicatori elementari: più basso sarà il valore dell'indice, minore sarà l'affidabilità fiscale del soggetto, più alto sarà il valore, più alta sarà l'attendibilità fiscale del soggetto.

I contribuenti interessati possono indicare ulteriori componenti positivi non risultanti dalle scritture contabili, che concorrono al calcolo degli indicatori elementari, per migliorare il proprio profilo di affidabilità fiscale.

Le attività economiche (ATECO 2007) oggetto dell'indice sintetico di affidabilità fiscale CG07U sono di seguito riportate:

- 94.99.20 - Attività di organizzazioni che perseguono fini culturali, ricreativi e la coltivazione di hobby
- 94.99.90 - Attività di altre organizzazioni associative nca

I criteri generali seguiti per la costruzione dell'indice sintetico di affidabilità fiscale CG07U sono riportati nell'**Allegato 88**.

Di seguito sono rappresentate le modalità di calcolo dell'indice sintetico di affidabilità fiscale CG07U per l'applicazione al singolo contribuente dal periodo di imposta 2022.



---

## MODELLI DI BUSINESS

---

Ai fini della definizione degli indicatori elementari, i contribuenti interessati all'applicazione dell'ISA CG07U sono classificati in gruppi omogenei che presentano al loro interno caratteristiche il più possibile simili in termini di modalità di operare sul mercato in base al "Modello di Business" (MoB) adottato.

I modelli di business rappresentano la struttura della catena del valore alla base del processo di produzione del bene o del servizio e sono espressione delle differenze fondamentali che derivano dalle diverse articolazioni organizzative con cui tale processo viene effettuato o da specifiche competenze.

Per l'ISA CG07U i MoB individuati sono i seguenti (la numerosità indicata è riferita alle imprese della base dati di costruzione, p.i. 2020):

- **MoB 1 - Operatori che in genere affiancano all'attività istituzionale l'attività di affitto sale e locali (per feste ed altri eventi)** (Numerosità: 80);
- **MoB 2 - Operatori che in genere affiancano all'attività istituzionale attività di natura commerciale di vario genere** (Numerosità: 1.710);
- **MoB 3 - Operatori che in genere affiancano all'attività istituzionale l'attività di organizzazione di laboratori e/o corsi di formazione** (Numerosità: 133);
- **MoB 4 - Operatori che in genere affiancano all'attività istituzionale l'attività di ristorazione (somministrazione e/o vendita di bevande e alimenti prevalentemente cucinati/manipolati)** (Numerosità: 79);
- **MoB 5 - Operatori che in genere affiancano all'attività istituzionale l'attività di pubblicità e/o sponsorizzazioni** (Numerosità: 295);
- **MoB 6 - Operatori che in genere affiancano all'attività istituzionale l'attività ricettiva (alberghi, motel, alloggi, locande, ecc.)** (Numerosità: 33);
- **MoB 7 - Operatori che in genere affiancano all'attività istituzionale l'attività di partecipazione a fiere ed esposizioni a carattere commerciale** (Numerosità: 63);
- **MoB 8 - Operatori che in genere affiancano all'attività istituzionale l'attività di bar (somministrazione e/o vendita di bevande e alimenti prevalentemente non cucinati/manipolati)** (Numerosità: 81);
- **MoB 9 - Operatori che in genere affiancano all'attività istituzionale la cessione di beni nuovi prodotti per la vendita** (Numerosità: 75).

Per la descrizione degli elementi che permettono l'assegnazione del contribuente ai MoB si rimanda al **Sub Allegato 31.A**.





---

## INDICATORI ELEMENTARI

---

Gli indicatori elementari utilizzati ai fini del calcolo dell'indice sintetico di affidabilità fiscale per l'ISA CG07U sono differenziati **in due gruppi**:

1. **Indicatori elementari di affidabilità.** Tali indicatori individuano l'attendibilità di relazioni e rapporti tra grandezze di natura contabile e strutturale, tipici del settore e/o del modello organizzativo di riferimento, all'interno di specifici intervalli di valori su una scala da 1 a 10.

A questo gruppo appartengono gli indicatori elementari:

- Ricavi per addetto;
- Valore aggiunto per addetto;
- Reddito per addetto.

2. **Indicatori elementari di anomalia.** Tali indicatori segnalano la presenza di profili contabili e/o gestionali atipici rispetto al settore e/o al modello organizzativo di riferimento o evidenziano incongruenze riconducibili ad ingiustificati disallineamenti tra le informazioni dichiarate nei modelli di rilevazione dei dati per l'applicazione degli ISA, ovvero tra queste e le informazioni presenti nei modelli dichiarativi e/o in altre banche dati, con riferimento a diverse annualità d'imposta. Gli indicatori partecipano al calcolo dell'indice sintetico di affidabilità fiscale soltanto quando l'anomalia è presente; trattandosi di indicatori riferibili unicamente ad anomalie, il relativo punteggio di affidabilità fiscale viene misurato o con una scala da 1 a 5 o con il valore 1 che evidenzia la presenza di una grave anomalia.

A questo gruppo appartengono gli indicatori elementari suddivisi nelle successive sezioni:

**Gestione caratteristica:**

- Costo del venduto e per la produzione di servizi negativo;
- Corrispondenza delle esistenze di prodotti finiti, materie prime e merci con le relative rimanenze;
- Corrispondenza delle esistenze di opere e servizi di durata ultrannuale con le relative rimanenze;
- Copertura delle spese per dipendente;
- Analisi dell'apporto di lavoro delle figure non dipendenti;
- Assenza del numero di associati in partecipazione in presenza dei relativi utili;
- Incidenza dei costi residuali di gestione;
- Margine operativo lordo negativo.



**Gestione dei beni strumentali:**

- Incidenza degli ammortamenti;
- Incidenza dei costi per beni mobili acquisiti in dipendenza di contratti per locazione finanziaria.


**Redditività:**

- Reddito operativo negativo;
- Risultato ordinario negativo.

**Gestione extra-caratteristica:**

- Incidenza degli accantonamenti;
- Incidenza degli oneri finanziari netti sul reddito operativo lordo.

Le formule delle variabili e degli indicatori sono riportate nel **Sub Allegato 31.D**.



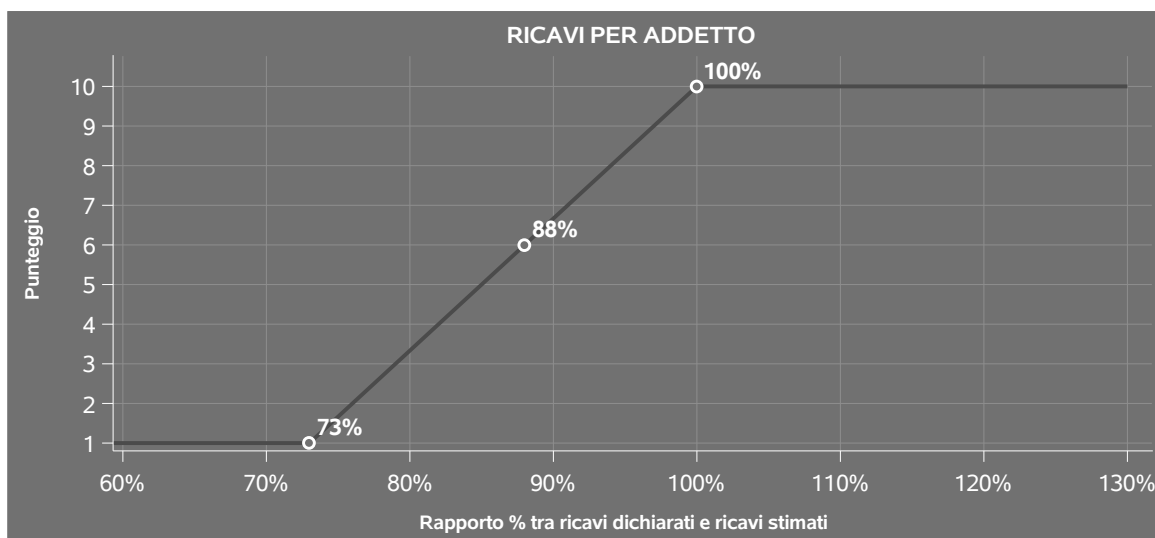
## INDICATORI ELEMENTARI DI AFFIDABILITÀ

### RICAVI PER ADDETTO

L'indicatore misura l'affidabilità dell'ammontare di ricavi che un'impresa consegue attraverso il processo produttivo con riferimento al contributo di ciascun addetto.

L'indicatore è calcolato come rapporto tra i ricavi dichiarati per addetto e i ricavi per addetto stimati.

A tale indicatore viene associato un punteggio che varia su una scala da 1 a 10. Quando i ricavi dichiarati sono maggiori o uguali rispetto a quelli stimati, ovvero il rapporto tra i ricavi dichiarati e i ricavi stimati presenta un valore pari o superiore ad 1, il punteggio assume valore 10; quando il citato rapporto presenta un valore pari o inferiore alla corrispondente soglia minima di riferimento<sup>1</sup>, il punteggio assume valore 1; quando tale rapporto presenta un valore compreso nell'intervallo tra la soglia minima e massima di riferimento, il punteggio è modulato<sup>2</sup> fra 1 e 10. Nel seguente grafico, per semplicità di rappresentazione, i valori sono rappresentati in forma percentuale approssimata all'intero.




I ricavi stimati sono determinati sulla base di una funzione di regressione dei "Ricavi per addetto" i cui coefficienti e la relativa interpretazione sono riportati nel **Sub Allegato 31.B**.

La stima dei "Ricavi per addetto" è personalizzata per singolo contribuente sulla base di uno specifico "coefficiente individuale", che misura le differenze nella produttività delle imprese (ad

<sup>1</sup>La soglia minima di riferimento è pari a  $\exp(-0,31073)$ , ovvero l'esponenziale dell'errore standard (sigma), con segno negativo, dei residui della funzione di stima dei ricavi per addetto.

<sup>2</sup>Punteggio =  $1+9x\{[\text{indicatore} - \exp(-\text{sigma})]/[1 - \exp(-\text{sigma})]\}$



esempio, dovute a diverse abilità manageriali, potere di mercato, ecc.) e che risulta calcolato sulla base dei dati delle otto annualità di imposta precedenti relativi al medesimo contribuente. I criteri per la determinazione del coefficiente individuale sono riportati nell'Allegato 89.

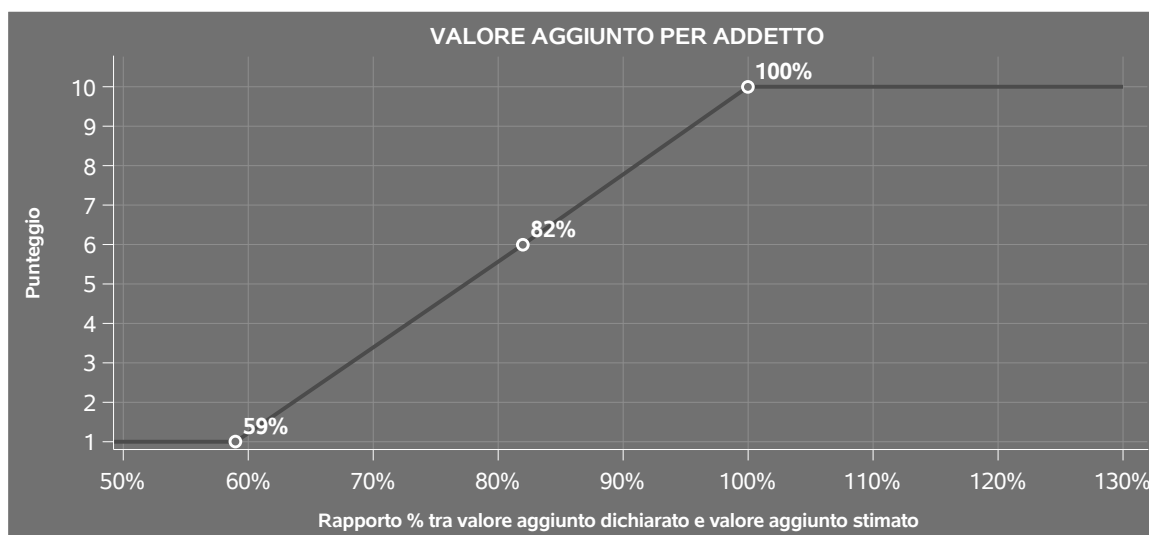
Per l'ISA CG07U i ricavi stimati sono moltiplicati per l'Attività commerciale diviso 100, al fine di neutralizzare la componente relativa all'Attività istituzionale.

## VALORE AGGIUNTO PER ADDETTO

L'indicatore misura l'affidabilità del valore aggiunto creato con riferimento al contributo di ciascun addetto.

L'indicatore è calcolato come rapporto tra il valore aggiunto dichiarato per addetto e il valore aggiunto per addetto stimato.

A tale indicatore viene associato un punteggio che varia su una scala da 1 a 10. Quando il valore aggiunto dichiarato è maggiore o uguale rispetto a quello stimato, ovvero il rapporto tra il valore aggiunto dichiarato e il valore aggiunto stimato presenta un valore pari o superiore ad 1, il punteggio assume valore 10; quando il citato rapporto presenta un valore pari o inferiore alla corrispondente soglia minima di riferimento<sup>3</sup>, il punteggio assume valore 1; quando tale rapporto presenta un valore compreso nell'intervallo tra la soglia minima e massima di riferimento, il punteggio è modulato<sup>4</sup> fra 1 e 10. Nel seguente grafico, per semplicità di rappresentazione, i valori sono rappresentati in forma percentuale approssimata all'intero.



<sup>3</sup>La soglia minima di riferimento è pari a  $\exp(-0,52886)$ , ovvero l'esponenziale dell'errore standard ( $\sigma$ ), con segno negativo, dei residui della funzione di stima del valore aggiunto per addetto.

<sup>4</sup>Punteggio =  $1+9x\{\{\text{indicatore} - \exp(-\sigma)\}/\{1 - \exp(-\sigma)\}\}$



Il valore aggiunto stimato è determinato sulla base di una funzione di regressione del "Valore aggiunto per addetto" i cui coefficienti e la relativa interpretazione sono riportati nel **Sub Allegato 31.C**.

La stima del "Valore aggiunto per addetto" è personalizzata per singolo contribuente sulla base di uno specifico "coefficiente individuale", che misura le differenze nella produttività delle imprese (ad esempio, dovute a diverse abilità manageriali, potere di mercato, ecc.) e che risulta calcolato sulla base dei dati delle otto annualità di imposta precedenti relativi al medesimo contribuente. I criteri per la determinazione del coefficiente individuale sono riportati nell'**Allegato 89**.

Per l'ISA CG07U il valore aggiunto stimato è moltiplicato per l'Attività commerciale diviso 100, al fine di neutralizzare la componente relativa all'Attività istituzionale.

## REDDITO PER ADDETTO

L'indicatore misura l'affidabilità del reddito che un soggetto economico realizza in un determinato periodo di tempo con riferimento al contributo di ciascun addetto.

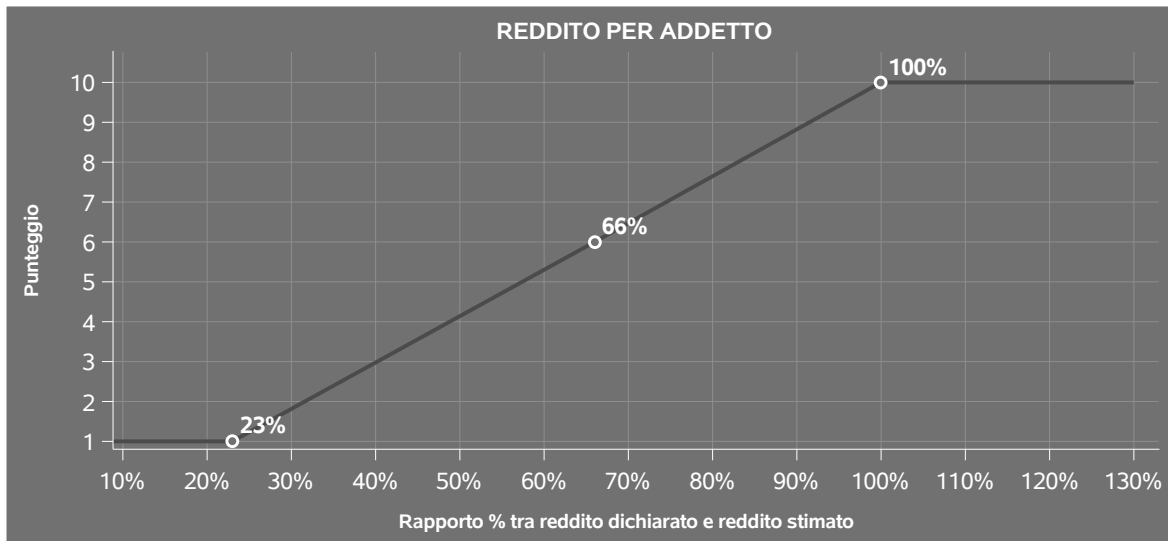
L'indicatore è calcolato come rapporto tra il reddito dichiarato per addetto e il reddito per addetto stimato.

A tale indicatore viene associato un punteggio che varia su una scala da 1 a 10. Quando il reddito dichiarato è maggiore o uguale rispetto a quello stimato ovvero il rapporto tra reddito dichiarato e reddito stimato presenta un valore pari o superiore ad 1, il punteggio assume valore 10; quando il citato rapporto presenta un valore pari o inferiore alla corrispondente soglia minima di riferimento<sup>5</sup> o il reddito dichiarato è negativo, il punteggio assume valore 1; quando tale rapporto presenta un valore compreso nell'intervallo tra la soglia minima e massima di riferimento, il punteggio è modulato<sup>6</sup> fra 1 e 10. Nel seguente grafico, per semplicità di rappresentazione, i valori sono rappresentati in forma percentuale approssimata all'intero.

<sup>5</sup>La soglia minima di riferimento è pari a  $\exp(-1,45203)$ , ovvero l'esponenziale della deviazione standard ( $\sigma$ ), con segno negativo, del logaritmo del rapporto tra reddito per addetto dichiarato e reddito per addetto dichiarato più la differenza tra valore aggiunto per addetto stimato e dichiarato.

<sup>6</sup>Punteggio =  $1+9 \times \frac{\{\text{indicatore} - \exp(-\sigma)\}}{\{1 - \exp(-\sigma)\}}$





Il reddito stimato è pari alla somma del reddito dichiarato e dell'eventuale maggior valore aggiunto stimato.

Per l'ISA CG07U il valore aggiunto stimato è moltiplicato per l'Attività commerciale diviso 100, al fine di neutralizzare la componente relativa all'Attività istituzionale.



---

## INDICATORI ELEMENTARI DI ANOMALIA

---

### GESTIONE CARATTERISTICA

#### **COSTO DEL VENDUTO E PER LA PRODUZIONE DI SERVIZI NEGATIVO**

L'indicatore evidenzia situazioni di anomalia relative al costo del venduto e per la produzione di servizi.

Nel caso in cui tale costo sia negativo, l'indicatore è **applicato** e il relativo punteggio assume valore 1.

#### **CORRISPONDENZA DELLE ESISTENZE DI PRODOTTI FINITI, MATERIE PRIME E MERCI CON LE RELATIVE RIMANENZE**

L'indicatore monitora la corrispondenza tra il valore delle "Esistenze iniziali relative a merci, prodotti finiti, materie prime e sussidiarie, semilavorati e ai servizi non di durata ultrannuale", comprensive di quelle relative a prodotti soggetti ad aggio o ricavo fisso, e le relative rimanenze finali dichiarate per il periodo di imposta precedente.

Nel caso in cui la differenza, in valore assoluto, tra i due importi sia superiore a 100 euro più il 5% delle rimanenze finali dell'anno precedente, l'indicatore è **applicato** e il relativo punteggio assume valore 1.


L'indicatore è **applicabile** solo se per il periodo di imposta precedente il contribuente ha applicato gli indici sintetici di affidabilità fiscale per una attività di impresa.

#### **CORRISPONDENZA DELLE ESISTENZE DI OPERE E SERVIZI DI DURATA ULTRANNUALE CON LE RELATIVE RIMANENZE**

L'indicatore monitora la corrispondenza tra il valore delle "Esistenze iniziali relative ad opere, forniture e servizi di durata ultrannuale" e le relative rimanenze finali dichiarate per il periodo di imposta precedente.

Nel caso in cui la differenza, in valore assoluto, tra i due importi sia superiore a 100 euro più il 5% delle rimanenze finali dell'anno precedente, l'indicatore è **applicato** e il relativo punteggio assume valore 1.

L'indicatore è **applicabile** solo se per il periodo di imposta precedente il contribuente ha applicato gli indici sintetici di affidabilità fiscale per una attività di impresa.



## COPERTURA DELLE SPESE PER DIPENDENTE

L'indicatore verifica che l'impresa generi un valore aggiunto per addetto coerente con le spese per dipendente.

L'indicatore è **calcolato** come rapporto tra le spese per dipendente e il valore aggiunto per addetto<sup>7</sup>. Le spese per dipendente sono calcolate come rapporto tra le "Spese per lavoro dipendente e per altre prestazioni diverse da lavoro dipendente afferenti l'attività dell'impresa", al netto delle "Spese per prestazioni rese da professionisti esterni", delle "Spese per collaboratori coordinati e continuativi" e delle "Spese per compensi corrisposti ai soci per l'attività di amministratore (società di persone)", e il numero dipendenti.

Nel caso in cui il rapporto tra le spese per dipendente e il valore aggiunto per addetto assuma valori superiori all'unità l'indicatore è **applicato** e il relativo punteggio assume valore 1.

## ANALISI DELL'APPORTO DI LAVORO DELLE FIGURE NON DIPENDENTI

L'indicatore monitora la corretta compilazione dell'apporto di lavoro delle figure non dipendenti.

A tal fine, per ciascuna figura di addetto non dipendente (collaboratori familiari, familiari diversi, associati in partecipazione, soci amministratori, soci non amministratori) e a seconda della natura giuridica dell'impresa di appartenenza, è stato definito un valore percentuale minimo di apporto di lavoro per addetto, differenziato per numero di addetti per figura di addetto non dipendente (si veda la tabella seguente).

Tale valore rappresenta la soglia minima di riferimento dell'apporto di lavoro delle figure non dipendenti.

**Soglia minima percentuale di apporto di lavoro per addetto delle figure non dipendenti**

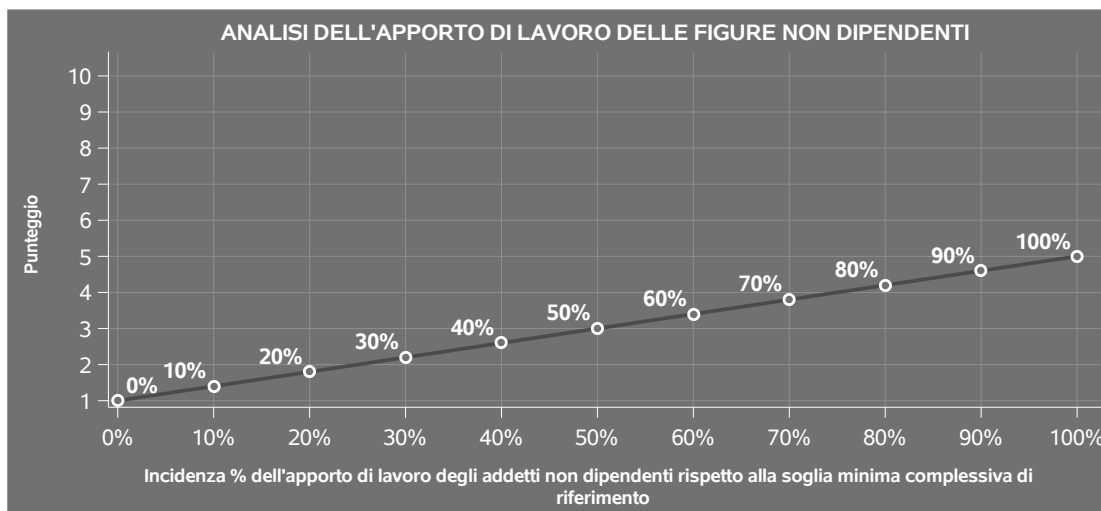
NATURA GIURIDICA	Numero addetti per figura	COLLABORATORI FAMILIARI	FAMILIARI DIVERSI	ASSOCIATI IN PARTECIPAZIONE	SOCI AMMINISTRATORI	SOCI NON AMMINISTRATORI
Persone fisiche	1	50	30	10		
	2	50	30	8		
	3	50	30	5		
	4	50	30	3		
	5	50	30	2		
	>5	50	30	1		
Società di persone	1		30	10	100	20
	2		30	8	75	15
	3		30	5	67	13
	4		30	3	63	13
	5		30	2	60	8
	>5		30	1	50	4
Società di capitali e enti non commerciali	1		30	10	50	10
	2		30	8	38	8
	3		30	5	33	5
	4		30	3	31	3
	5		30	2	28	2
	>5		30	1	16	1

<sup>7</sup>Quando il denominatore dell'indicatore "Copertura delle spese per dipendente" è non positivo, l'indicatore **non è applicato**.





Nel caso in cui la percentuale complessiva di apporto di lavoro degli addetti non dipendenti dichiarata sia inferiore alla soglia minima complessiva di riferimento, l'indicatore è **applicato** e il relativo punteggio<sup>8</sup> assume un valore compreso tra 1 e 5, come da grafico successivo.



## ASSENZA DEL NUMERO DI ASSOCIATI IN PARTECIPAZIONE IN PRESENZA DEI RELATIVI UTILI

L'indicatore evidenzia situazioni di anomalia nei casi di mancata dichiarazione dell'apporto di lavoro degli "Associati in partecipazione" in presenza degli "Utili spettanti agli associati in partecipazione con apporti di solo lavoro".

Nel caso in cui si verifichi tale anomalia, l'indicatore è **applicato** e il relativo punteggio assume valore 1.

## INCIDENZA DEI COSTI RESIDUALI DI GESTIONE


L'indicatore verifica che le voci di costo relative agli oneri diversi di gestione e alle altre componenti negative costituiscano una plausibile componente residuale di costo.

L'indicatore è **calcolato** come rapporto percentuale tra i costi residuali di gestione e i costi totali.

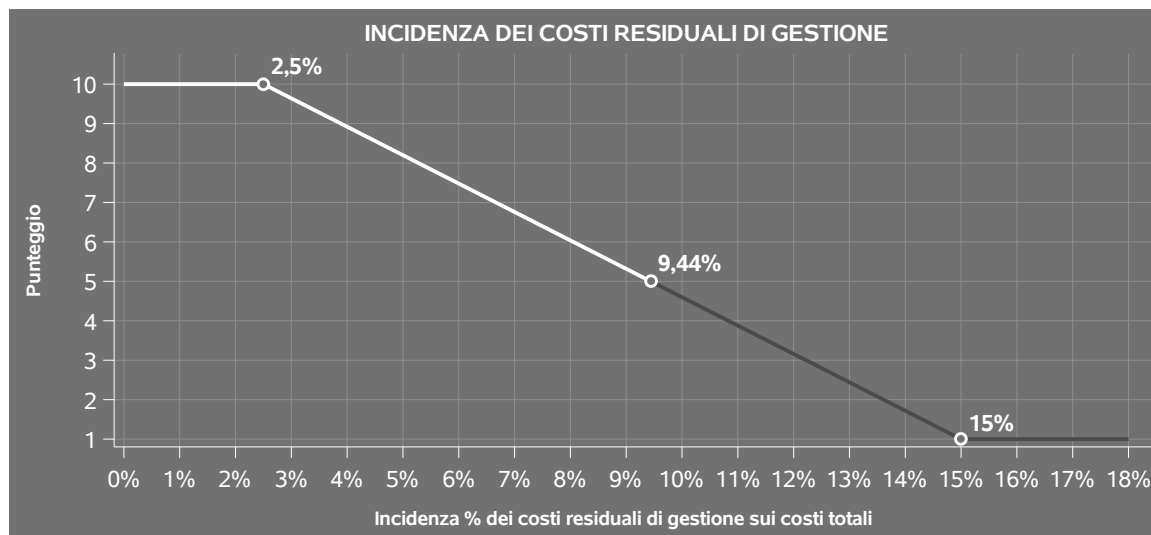
Qualora i costi totali siano uguali a zero, l'indicatore non è **applicabile**.

All'indicatore "Incidenza dei costi residuali di gestione" viene associato un punteggio che varia su una scala da 1 a 10. Quando l'indicatore presenta un valore pari o inferiore alla corrispondente soglia minima di riferimento, il punteggio assume valore 10; quando l'indicatore presenta un valore pari o superiore alla corrispondente soglia massima di riferimento, il punteggio assume valore 1; quando

<sup>8</sup>Punteggio = 1+4 x(apporto di lavoro degli addetti non dipendenti/soglia minima complessiva di riferimento)



l'indicatore presenta un valore compreso nell'intervallo tra la soglia minima e massima di riferimento, il punteggio è modulato<sup>9</sup> fra 1 e 10.



L'indicatore è **applicato** quando il relativo punteggio è non superiore a 5.

## MARGINE OPERATIVO LORDO NEGATIVO

L'indicatore evidenzia situazioni di anomalia relative al margine operativo lordo.

Nel caso in cui detto margine sia negativo e il valore aggiunto sia positivo, l'indicatore è **applicato** e il relativo punteggio assume valore 1.

## GESTIONE DEI BENI STRUMENTALI

### INCIDENZA DEGLI AMMORTAMENTI

L'indicatore verifica la coerenza tra ammortamenti per beni mobili strumentali e relativo valore.

L'indicatore è **calcolato** come rapporto percentuale tra gli ammortamenti per beni mobili strumentali, al netto dei beni di costo unitario non superiore a 516,46 euro e il valore dei beni strumentali mobili in proprietà, al netto dei beni di costo unitario non superiore a 516,46 euro, parametrato alla quota di mesi di attività nel corso del periodo di imposta (numero di mesi di attività nel corso del periodo di imposta / 12).

Nel caso in cui il valore dell'indicatore sia superiore al valore della soglia massima di riferimento

<sup>9</sup> Punteggio =  $10 - 9 \times \frac{(\text{indicatore} - \text{soglia minima})}{(\text{soglia massima} - \text{soglia minima})}$



(25%), l'indicatore è **applicato** e il relativo punteggio assume valore 1.

Qualora l'importo degli ammortamenti per beni mobili strumentali, al netto dei beni di costo unitario non superiore a 516,46 euro, sia positivo e il valore dei beni strumentali mobili in proprietà, al netto dei beni di costo unitario non superiore a 516,46 euro, sia pari a zero, l'indicatore è **applicato** e il relativo punteggio assume valore 1.

## **INCIDENZA DEI COSTI PER BENI MOBILI ACQUISITI IN DIPENDENZA DI CONTRATTI PER LOCAZIONE FINANZIARIA**

L'indicatore verifica la coerenza tra canoni di leasing e valore dei relativi beni strumentali acquisiti in leasing.

L'indicatore è **calcolato** come rapporto percentuale tra i "Canoni per beni mobili acquisiti in dipendenza di contratti di locazione finanziaria, ad esclusione dei canoni di leasing fiscalmente deducibili oltre il periodo di durata del contratto", e il "Valore dei beni strumentali mobili relativo a beni acquisiti in dipendenza di contratti di locazione finanziaria", parametrato alla quota di mesi di attività nel corso del periodo di imposta (numero di mesi di attività nel corso del periodo di imposta/12).

Nel caso in cui il valore dell'indicatore sia superiore al valore della soglia massima di riferimento (55%), l'indicatore è **applicato** e il relativo punteggio assume valore 1.

Qualora i "Canoni per beni mobili acquisiti in dipendenza di contratti di locazione finanziaria, ad esclusione dei canoni di leasing fiscalmente deducibili oltre il periodo di durata del contratto", siano positivi e il "Valore dei beni strumentali mobili relativo a beni acquisiti in dipendenza di contratti di locazione finanziaria" sia pari a zero, l'indicatore è **applicato** e il relativo punteggio assume valore 1.

## **REDDITIVITÀ**

### **REDDITO OPERATIVO NEGATIVO**


L'indicatore intercetta le situazioni in cui il reddito operativo è minore di zero.

Qualora si verifichi questa condizione e il margine operativo lordo sia positivo, l'indicatore è **applicato** e il relativo punteggio assume valore 1.

### **RISULTATO ORDINARIO NEGATIVO**

L'indicatore intercetta le situazioni in cui il risultato ordinario è minore di zero.

Qualora si verifichi questa condizione, l'indicatore è **applicato** e il relativo punteggio assume valore 1.



## GESTIONE EXTRA-CARATTERISTICA

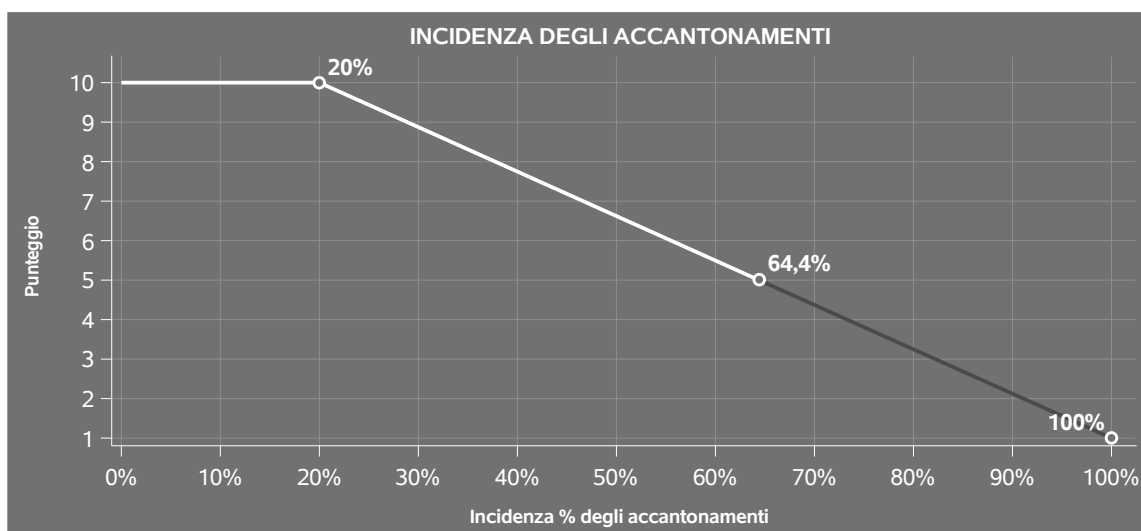
### INCIDENZA DEGLI ACCANTONAMENTI

L'indicatore verifica la plausibilità degli accantonamenti rispetto alla capacità dell'impresa di produrre reddito attraverso la propria gestione caratteristica.

L'indicatore è **calcolato** come rapporto percentuale tra gli "Accantonamenti" e il margine operativo lordo.

Qualora gli "Accantonamenti" siano uguali a zero, l'indicatore non è **applicabile**.

All'indicatore "Incidenza degli accantonamenti" viene associato un punteggio che varia su una scala da 1 a 10. Quando l'indicatore presenta un valore pari o inferiore alla corrispondente soglia minima di riferimento (**20%**), il punteggio assume valore 10; quando l'indicatore presenta un valore pari o superiore alla corrispondente soglia massima di riferimento (**100%**), il punteggio assume valore 1; quando l'indicatore presenta un valore compreso nell'intervallo tra la soglia minima e massima di riferimento, il punteggio è modulato<sup>10</sup> fra 1 e 10.



L'indicatore è **applicato** quando il relativo punteggio è non superiore a 5.

Qualora il margine operativo lordo sia non positivo, l'indicatore è **applicato** ed assume punteggio pari ad 1.

<sup>10</sup>Punteggio =  $10 - 9 \times \frac{(\text{indicatore} - \text{soglia minima})}{(\text{soglia massima} - \text{soglia minima})}$



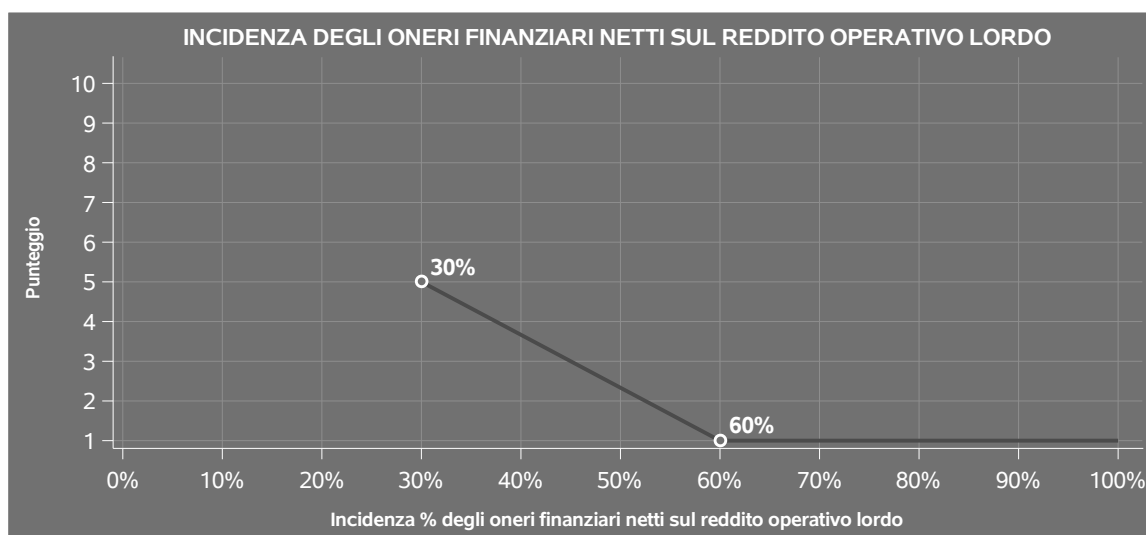
## INCIDENZA DEGLI ONERI FINANZIARI NETTI SUL REDDITO OPERATIVO LORDO

L'indicatore verifica la plausibilità dell'indebitamento finanziario dell'impresa, permettendo di evidenziare eventuali squilibri tra la gestione operativa (comprensiva di ammortamenti e canoni per beni mobili acquisiti in dipendenza di contratti di locazione finanziaria) e la gestione finanziaria.

L'indicatore è **calcolato** come rapporto percentuale tra gli oneri finanziari netti e il reddito operativo lordo.

Qualora gli oneri finanziari netti siano non positivi, l'indicatore non è **applicabile**.

All'indicatore "Incidenza degli oneri finanziari netti sul reddito operativo lordo" viene associato un punteggio che varia su una scala da 1 a 5. Quando l'indicatore presenta un valore pari o superiore alla corrispondente soglia massima di riferimento (**60%**) il punteggio assume valore 1; quando l'indicatore presenta un valore superiore alla soglia minima (**30%**) e inferiore alla soglia massima di riferimento, il punteggio è modulato<sup>11</sup> fra 1 e 5.



Qualora il reddito operativo lordo sia non positivo l'indicatore è **applicato** e assume punteggio pari ad 1.

In assenza di anomalia, l'indicatore non è applicato e il relativo punteggio di affidabilità non è calcolato.

<sup>11</sup>Punteggio = 5 - 4 x [(indicatore - soglia minima)/(soglia massima - soglia minima)]



## SUB ALLEGATI

### SUB ALLEGATO 31.A - ASSEGNAZIONE AI MOB

In fase di applicazione, per l'assegnazione dei contribuenti ai MoB viene utilizzata una combinazione di due tecniche statistiche di tipo multivariato (analisi fattoriali e modelli di mistura finita) che utilizza le seguenti variabili:


Analisi fattoriale	Nome variabile	Descrizione variabile
Tipologia di attività commerciale	BAR_P	Tipologia di attività commerciale svolta: Attività di bar (somministrazione e/o vendita di bevande e alimenti prevalentemente non cucinati/manipolati)
	RISTOR_P	Tipologia di attività commerciale svolta: Attività di ristorazione (somministrazione e/o vendita di bevande e alimenti prevalentemente cucinati/manipolati)
	PUBBL_P	Tipologia di attività commerciale svolta: Pubblicità e/o sponsorizzazioni
	ALBERG_P	Tipologia di attività commerciale svolta: Attività ricettive (alberghi, motel, alloggi, locande, ecc.)
	CESSIONI_P	Tipologia di attività commerciale svolta: Cessioni di beni nuovi prodotti per la vendita
	AFFITTO_P	Tipologia di attività commerciale svolta: Affitto sale e locali (per feste ed altri eventi)
	FIERE_P	Tipologia di attività commerciale svolta: Partecipazione a fiere ed esposizioni a carattere commerciale



Analisi fattoriale	Nome variabile	Descrizione variabile
	CORSI_FORMAZ_P	Tipologia di attività commerciale svolta: Organizzazione di laboratori e/o corsi di formazione

Sulla base di tali variabili, il contribuente viene assegnato ad uno o più MoB attraverso l'attribuzione di una probabilità di appartenenza, come descritto nell'**Allegato 88**.


Le matrici ed i vettori per il calcolo delle probabilità di appartenenza ai MoB sono riportati nell'**Allegato 90**.



### SUB ALLEGATO 31.B - FUNZIONE "RICAVI PER ADDETTO"


Di seguito viene riportato l'elenco delle variabili e dei coefficienti della funzione di regressione "Ricavi per addetto", con la spiegazione dei coefficienti.

	VARIABILI		COEFFICIENTE	INTERPRETAZIONE DEL COEFFICIENTE STIMATO
<b>INPUT PRODUTTIVI</b>	Ammortamenti per beni mobili strumentali	(*)	0,046665786243341	Un aumento dell'1% della variabile determina un aumento dello 0,05% del Ricavo stimato
	Canoni relativi a beni mobili acquisiti in dipendenza di contratti di locazione finanziaria	(*)	0,115451331504698	Un aumento dell'1% della variabile determina un aumento dello 0,12% del Ricavo stimato
	Costo per servizi al netto dei compensi corrisposti ai soci per l'attività di amministratore (società ed enti soggetti all'Ires) + Canoni per beni mobili acquisiti in dipendenza di contratti di locazione non finanziaria e di noleggio	(*)	0,55292642746396	Un aumento dell'1% della variabile determina un aumento dello 0,55% del Ricavo stimato
	Costo del venduto e per la produzione di servizi	(*)	0,419628700810527	Un aumento dell'1% della variabile determina un aumento dello 0,42% del Ricavo stimato
	Spese per lavoro dipendente al netto dei compensi corrisposti ai soci per l'attività di amministratore	(*)	0,365889591276684	Un aumento dell'1% della variabile determina un aumento dello 0,37% del Ricavo stimato





VARIABILI	VARIABILI		COEFFICIENTE	INTERPRETAZIONE DEL COEFFICIENTE STIMATO
	Valore dei beni strumentali	(*)	0,033740393166103	Un aumento dell'1% della variabile determina un aumento dello 0,03% del Ricavo stimato
<b>VARIABILI STRUTTURALI</b>	Periodo d'imposta 2020		-0,114834980943968	In corrispondenza del periodo d'imposta 2020 si ha una flessione dell'11,48% del Ricavo stimato
<b>MODELLI DI BUSINESS (MoB)</b>	Probabilità di appartenenza al MoB 1 — Operatori che in genere affiancano all'attività istituzionale l'attività di affitto sale e locali (per feste ed altri eventi)		0,103503944505291	L'appartenenza al MoB determina un aumento del 10,35% del Ricavo stimato
<b>VARIABILI TERRITORIALI</b>	Territorialità generale a livello comunale relativa ai gruppi 2 o 5		-0,065702421295957	L'appartenenza ai gruppi territoriali considerati determina una diminuzione del 6,57% del Ricavo stimato
<b>ECONOMIE DI SCALA E/O SOSTITUZIONE</b>	(Costo del venduto e per la produzione di servizi) x (Costo per servizi al netto dei compensi corrisposti ai soci per l'attività di amministratore (società ed enti soggetti all'Ires) + Canoni per beni mobili acquisiti in dipendenza di contratti di locazione non finanziaria e di noleggio)	(****)	-0,004381916131705	Un aumento dell'1% della variabile determina una diminuzione dello 0,004% del Ricavo stimato



VARIABILI	COEFFICIENTE	INTERPRETAZIONE DEL COEFFICIENTE STIMATO
(Costo del venduto e per la produzione di servizi) x (Spese per lavoro dipendente al netto dei compensi corrisposti ai soci per l'attività di amministratore)	(***) -0,001134906823869	Un aumento dell'1% della variabile determina una diminuzione dello 0,001% del Ricavo stimato
(Spese per lavoro dipendente al netto dei compensi corrisposti ai soci per l'attività di amministratore) x (Costo per servizi al netto dei compensi corrisposti ai soci per l'attività di amministratore (società ed enti soggetti all'Ires) + Canoni per beni mobili acquisiti in dipendenza di contratti di locazione non finanziaria e di noleggio)	(***) -0,003297874617725	Un aumento dell'1% della variabile determina una diminuzione dello 0,003% del Ricavo stimato
<b>INTERCETTA</b> Valore dell'intercetta del modello di stima	1,556972317318314	
<b>Coefficiente di rivalutazione</b>	1	
<b>Coefficiente individuale</b> Vedasi Allegato 89		

(\*) Le variabili contabili (XC) sono utilizzate in stima come  $LN[1 + XC / (N^{\circ}addetti \times 1.000)]$  o  $LN[1 + MIN[XC / (N^{\circ}addetti \times 1.000), \text{quota valore in migliaia pro capite}]]$


(\*\*) Le variabili numeriche (XN) sono utilizzate in stima come  $LN[1 + XN / (N^{\circ}addetti)]$  o  $LN[1 + MIN[XN / (N^{\circ}addetti), \text{quota valore pro capite}]]$

(\*\*\*) La variabile relativa al numero degli addetti è utilizzata in stima come  $LN(1 + N^{\circ}addetti)$



(\*\*\*\*) Ciascuna variabile (XS) del prodotto è utilizzata in stima come  $LN(1+XS)$

Le variabili dipendenti sono utilizzate in stima come  $LN[1+YC/(N^{\circ}addetti \times 1.000)]$ , dove: YC è uguale a Ricavi oppure Compensi oppure Valore aggiunto.




### SUB ALLEGATO 31.C - FUNZIONE "VALORE AGGIUNTO PER ADDETTO"

Di seguito viene riportato l'elenco delle variabili e dei coefficienti della funzione di regressione "Valore aggiunto per addetto", con la spiegazione dei coefficienti.

	VARIABILI		COEFFICIENTE	INTERPRETAZIONE DEL COEFFICIENTE STIMATO
<b>INPUT PRODUTTIVI</b>	Ammortamenti per beni mobili strumentali + Canoni relativi a beni mobili acquisiti in dipendenza di contratti di locazione finanziaria	(*)	0,192816488421946	Un aumento dell'1% della variabile determina un aumento dello 0,19% del VA stimato
	Costo per servizi al netto dei compensi corrisposti ai soci per l'attività di amministratore (società ed enti soggetti all'IRES) + Canoni per beni mobili acquisiti in dipendenza di contratti di locazione non finanziaria e di noleggio	(*)	0,119186953137347	Un aumento dell'1% della variabile determina un aumento dello 0,12% del VA stimato
	Costo del venduto e per la produzione di servizi	(*)	0,0566693568692192	Un aumento dell'1% della variabile determina un aumento dello 0,06% del VA stimato
	Spese per lavoro dipendente al netto dei compensi corrisposti ai soci per l'attività di amministratore, quota fino a 100.000 Euro per addetto	(*)	0,30347788512138	Un aumento dell'1% della variabile determina un aumento dello 0,30% del VA stimato
	Valore dei beni strumentali	(*)	0,089253427553771	Un aumento dell'1% della variabile determina un aumento dello 0,09% del VA stimato




	VARIABILI		COEFFICIENTE	INTERPRETAZIONE DEL COEFFICIENTE STIMATO
	Costo per acquisto di alimenti e bevande direttamente afferenti l'attività commerciale	(*)	0,035873218220099	Un aumento dell'1% della variabile determina un aumento dello 0,04% del VA stimato
<b>VARIABILI STRUTTURALI</b>	Periodo d'imposta 2020		-0,134444314650308	In corrispondenza del periodo d'imposta 2020 si ha una flessione del 13,44% del VA stimato
<b>MODELLI DI BUSINESS (MoB)</b>	Probabilità di appartenenza al MoB 1 — Operatori che in genere affiancano all'attività istituzionale l'attività di affitto sale e locali (per feste ed altri eventi)		0,195699326491303	L'appartenenza al MoB determina un aumento del 19,57% del VA stimato
	Probabilità di appartenenza al MoB 2 — Operatori che in genere affiancano all'attività istituzionale attività di natura commerciale di vario genere		0,091537711809234	L'appartenenza al MoB determina un aumento del 9,15% del VA stimato
	Probabilità di appartenenza al MoB 5 — Operatori che in genere affiancano all'attività istituzionale l'attività di pubblicità e/o sponsorizzazioni		0,145201683415274	L'appartenenza al MoB determina un aumento del 14,52% del VA stimato
<b>VARIABILI TERRITORIALI</b>	Territorialità del livello dei canoni di locazione degli immobili definita su dati dell'Osservatorio sul Mercato Immobiliare (OMI), a livello comunale		0,340685483630851	La localizzazione nei comuni a più alto livello secondo la territorialità considerata determina un aumento del 34,07% del VA stimato



	VARIABILI		COEFFICIENTE	INTERPRETAZIONE DEL COEFFICIENTE STIMATO
<b>ECONOMIE DI SCALA E/O SOSTITUZIONE</b>	(Valore dei beni strumentali) x (Spese per lavoro dipendente al netto dei compensi corrisposti ai soci per l'attività di amministratore)	(***)	-0,001095031843116	Un aumento dell'1% della variabile determina una diminuzione dello 0,001% del VA stimato
	(Spese per lavoro dipendente al netto dei compensi corrisposti ai soci per l'attività di amministratore) x (Costo per servizi al netto dei compensi corrisposti ai soci per l'attività di amministratore (società ed enti soggetti all'Ires) + Canoni per beni mobili acquisiti in dipendenza di contratti di locazione non finanziaria e di noleggio)	(***)	-0,001935785900754	Un aumento dell'1% della variabile determina una diminuzione dello 0,002% del VA stimato
	(Spese per lavoro dipendente al netto dei compensi corrisposti ai soci per l'attività di amministratore, quota fino a 100.000 Euro per addetto) elevato a 2	(*)	0,060363221638964	Un aumento dell'1% della variabile determina un aumento dello 0,06% del VA stimato
<b>INTERCETTA</b>	Valore dell'intercetta del modello di stima		0,911463593350249	
<b>Coefficiente di rivalutazione</b>			1,106753644023796	
<b>Coefficiente individuale</b>	Vedasi Allegato 89			

(\*) Le variabili contabili (XC) sono utilizzate in stima come  $LN[1 + XC / (N^{\text{addetti}} \times 1.000)]$  o  $LN[1 + \text{MIN}[XC / (N^{\text{addetti}} \times 1.000)]]$ , quota valore in migliaia pro capite]




(\*\*) Le variabili numeriche (XN) sono utilizzate in stima come  $LN[1 + XN/(N^{\circ}addetti)]$  o  $LN[1 + MIN\{XN/(N^{\circ}addetti), quota\ valore\ pro\ capite\}]$

(\*\*\*) La variabile relativa al numero degli addetti è utilizzata in stima come  $LN(1 + N^{\circ}addetti)$

(\*\*\*\*) Ciascuna variabile (XS) del prodotto è utilizzata in stima come  $LN(1 + XS)$

Le variabili dipendenti sono utilizzate in stima come  $LN[1 + YC/(N^{\circ}addetti \times 1.000)]$ , dove: YC è uguale a Ricavi oppure Compensi oppure Valore aggiunto.



---

**SUB ALLEGATO 31.D - FORMULE DELLE VARIABILI E DEGLI INDICATORI**

---

Di seguito sono riportate le formule delle variabili e degli indicatori economico-contabili utilizzati nell'ISA CG07U:

**Addetti <sup>12</sup> (ditte individuali)** = Titolare + Numero dipendenti + Numero collaboratori coordinati e continuativi che prestano attività prevalentemente nell'impresa + Numero collaboratori dell'impresa familiare e coniuge dell'azienda coniugale + Numero familiari diversi che prestano attività nell'impresa + Numero associati in partecipazione.

**Addetti (società)** = Numero dipendenti + Numero collaboratori coordinati e continuativi che prestano attività prevalentemente nell'impresa + Numero familiari diversi che prestano attività nell'impresa + Numero associati in partecipazione + Numero soci amministratori + Numero soci non amministratori + Numero amministratori non soci.

**Ammortamenti per beni mobili strumentali, al netto dei beni di costo unitario non superiore a 516,46 euro** = Ammortamenti per beni mobili strumentali - Spese per l'acquisto di beni strumentali mobili di costo unitario non superiore a 516,46 euro.


**Costi produttivi** = Costo del venduto e per la produzione di servizi + Costo per servizi - Compensi corrisposti ai soci per l'attività di amministratore (società ed enti soggetti all'IRES) + Canoni per beni mobili acquisiti in dipendenza di contratti di locazione non finanziaria e di noleggio + Spese per lavoro dipendente e per altre prestazioni diverse da lavoro dipendente afferenti l'attività dell'impresa - Compensi corrisposti ai soci per l'attività di amministratore (società di persone).

**Costi residuali di gestione** = Oneri diversi di gestione ed altre componenti negative - Perdite su crediti - Utili spettanti agli associati in partecipazione con apporti di solo lavoro - Maggiorazioni fiscali - Componenti negativi derivanti da trasferimenti di azienda o di rami di azienda - Minusvalenze derivanti da operazioni di riconversione produttiva, ristrutturazione o ridimensionamento produttivo, espropri o nazionalizzazioni di beni, alienazione di beni non strumentali all'attività produttiva - Quote di accantonamento annuale al TFR per forme pensionistiche complementari e somme erogate agli iscritti ai fondi di previdenza del personale dipendente - Oneri per imposte e tasse.

**Costi totali** = Costi produttivi + Oneri diversi di gestione ed altre componenti negative - Perdite su crediti - Utili spettanti agli associati in partecipazione con apporti di solo lavoro - Maggiorazioni fiscali - Componenti negativi derivanti da trasferimenti di azienda o di rami di azienda - Minusvalenze derivanti da operazioni di riconversione produttiva, ristrutturazione o ridimensionamento produttivo, espropri o nazionalizzazioni di beni, alienazione di beni non strumentali all'attività produttiva - Quote di accantonamento annuale al TFR per forme pensionistiche complementari e somme erogate agli iscritti ai fondi di previdenza del personale dipendente - Oneri per imposte e tasse.

---

<sup>12</sup>Il titolare è pari a uno. Il numero collaboratori dell'impresa familiare e coniuge dell'azienda coniugale, il numero familiari diversi che prestano attività nell'impresa, il numero associati in partecipazione, il numero soci amministratori e il numero soci non amministratori sono pari alla relativa percentuale di lavoro prestato diviso 100. Il numero collaboratori coordinati e continuativi che prestano attività prevalentemente nell'impresa, il numero amministratori non soci e il titolare sono rideterminati in base alla durata dell'attività pari al numero di mesi di attività nel corso del periodo di imposta diviso 12. Il numero addetti non può essere inferiore a ("Numero di mesi di attività nel corso del periodo di imposta" diviso 12).





**Costo del venduto e per la produzione di servizi**<sup>13</sup> = [Esistenze iniziali relative a merci, prodotti finiti, materie prime e sussidiarie, semilavorati e ai servizi non di durata ultrannuale + Costi per l'acquisto di materie prime, sussidiarie, semilavorati e merci e per la produzione di servizi - Beni distrutti o sottratti relativi a materie prime, sussidiarie, semilavorati, merci e prodotti finiti] - Rimanenze finali relative a merci, prodotti finiti, materie prime e sussidiarie, semilavorati e ai servizi non di durata ultrannuale.

**Costo per acquisto di alimenti e bevande direttamente afferenti l'attività commerciale** = minor valore tra Costo per acquisto di alimenti e bevande direttamente afferenti l'attività commerciale e Costi per l'acquisto di materie prime, sussidiarie, semilavorati e merci e per la produzione di servizi.

**Margine operativo lordo** = Valore aggiunto - (Spese per lavoro dipendente e per altre prestazioni diverse da lavoro dipendente afferenti l'attività dell'impresa - Spese per prestazioni rese da professionisti esterni - Compensi corrisposti ai soci per l'attività di amministratore (società di persone)).

**Numero dipendenti** = (Numero delle giornate retribuite - Numero delle giornate di sospensione, C.I.G. e simili del personale dipendente) diviso 312.

**Oneri finanziari netti** = Interessi e altri oneri finanziari - Risultato della gestione finanziaria.

**Periodo d'imposta 2020** = 1 nel periodo d'imposta 2020; altrimenti la variabile assume valore zero.

**Reddito** = Risultato ordinario + Altri proventi considerati ricavi di cui alla lettera f) dell'art. 85, comma 1, del TUIR + Altri proventi e componenti positivi - Oneri diversi di gestione ed altre componenti negative di cui componenti negativi derivanti da trasferimenti di azienda o di rami di azienda - Oneri diversi di gestione ed altre componenti negative di cui minusvalenze derivanti da operazioni di riconversione produttiva, ristrutturazione o ridimensionamento produttivo, espropri o nazionalizzazioni di beni, alienazione di beni non strumentali all'attività produttiva.


**Reddito operativo** = Margine operativo lordo - Ammortamenti - Accantonamenti.

**Reddito operativo lordo** = Reddito operativo + Ammortamenti + Canoni per beni mobili acquisiti in dipendenza di contratti di locazione finanziaria, ad esclusione dei canoni di leasing fiscalmente deducibili oltre il periodo di durata del contratto.

**Ricavi** = Ricavi di cui ai commi 1 (Lett. a) e b)) e 2 dell'art. 85 del TUIR + (Altri proventi considerati ricavi - Altri proventi considerati ricavi di cui alla lettera f) dell'art. 85, comma 1, del TUIR) + Rimanenze finali relative ad opere, forniture e servizi di durata ultrannuale - Esistenze iniziali relative ad opere, forniture e servizi di durata ultrannuale + Ulteriori componenti positivi per migliorare il profilo di affidabilità.

**Risultato ordinario** = Reddito operativo + Risultato della gestione finanziaria - Interessi e altri oneri finanziari + Incrementi di immobilizzazioni per lavori interni.

<sup>13</sup>Ad esclusione dell'utilizzo nell'ambito dell'indicatore elementare di anomalia relativo al "costo del venduto e per la produzione di servizi", se la variabile è minore di zero, viene posta uguale a zero.



**Territorialità del livello dei canoni di locazione degli immobili definita su dati dell'Osservatorio sul Mercato Immobiliare (OMI) riferiti all'anno 2021**<sup>14</sup>

La territorialità del livello dei canoni di locazione degli immobili differenzia il territorio nazionale sulla base dei valori delle locazioni degli immobili per comune. La variabile è la media, per tutte le unità locali compilate, dei singoli indicatori territoriali.

Un'unità locale è compilata se il comune dell'unità locale è compilato.

Se non risulta compilata alcuna unità locale occorre far riferimento al comune del domicilio fiscale qualora presente.

**Territorialità generale a livello comunale**<sup>15</sup>

La territorialità è applicata a livello comunale.

Gruppo 1 - Aree con livello di benessere elevato, istruzione superiore, sistema economico locale organizzato;

Gruppo 2 - Aree con livello di benessere non elevato, bassa scolarità, sistema economico locale poco sviluppato e basato prevalentemente su attività commerciali;

Gruppo 3 - Aree ad elevata urbanizzazione con notevole grado di benessere, istruzione superiore e caratterizzate da sistemi locali con servizi terziari evoluti;

Gruppo 4 - Aree caratterizzate dalla presenza di piccoli comuni con organizzazione spiccatamente artigianale dell'attività produttiva e livello medio di benessere;

Gruppo 5 - Aree di marcata arretratezza economica, basso livello di benessere e scolarità poco sviluppata.

Il valore del gruppo territoriale di riferimento è calcolato come rapporto tra il numero delle unità locali compilate che appartengono al gruppo territoriale di riferimento e il numero totale delle unità locali compilate.

Una unità locale è compilata se è compilato il comune dell'unità locale.


Se non risulta compilata alcuna unità locale occorre far riferimento al comune del domicilio fiscale qualora presente.

**Tipologia di attività commerciale svolta: Affitto sale e locali (per feste ed altri eventi)** = Se Affitto sale e locali (per feste ed altri eventi) è il massimo tra Cessioni di beni nuovi prodotti per la vendita, Attività industriali dirette alla produzione di beni e/o servizi, Attività di bar (somministrazione e/o vendita di bevande e alimenti prevalentemente non cucinati/manipolati), Attività di ristorazione (somministrazione e/o vendita di bevande e alimenti prevalentemente cucinati/manipolati), Attività ricettive (alberghi, motel, alloggi, locande, ecc.), Affitto sale e locali (per feste ed altri eventi), Organizzazione di viaggi e soggiorni turistici, Partecipazione a fiere ed esposizioni a carattere commerciale, Organizzazione di laboratori e/o corsi di formazione, Pubblicità e/o sponsorizzazioni e Altri ricavi di natura commerciale allora è uguale a Affitto sale e locali (per feste ed altri eventi); altrimenti assume valore pari a zero.

**Tipologia di attività commerciale svolta: Attività di bar (somministrazione e/o vendita di bevande e alimenti prevalentemente non cucinati/manipolati)** = Se Attività di bar (somministrazione e/o vendita di bevande e alimenti prevalentemente non cucinati/manipolati) è il massimo tra Cessioni di beni nuovi prodotti per la vendita, Attività industriali dirette alla produzione di beni e/o servizi, Attività di bar (somministrazione e/o vendita di bevande e alimenti prevalentemente non cucinati/manipolati), Attività di ristorazione (somministrazione e/o vendita di bevande e alimenti prevalentemente cucinati/manipolati), Attività ricettive (alberghi, motel, alloggi, locande, ecc.), Affitto sale e locali (per feste ed altri eventi), Organizzazione di viaggi e soggiorni turistici, Partecipazione a fiere ed esposizioni

<sup>14</sup> I criteri e le conclusioni dello studio sono riportati nell'apposito Decreto Ministeriale.

<sup>15</sup> I criteri e le conclusioni dello studio sono riportati nell'apposito Decreto Ministeriale.



a carattere commerciale, Organizzazione di laboratori e/o corsi di formazione, Pubblicità e/o sponsorizzazioni e Altri ricavi di natura commerciale allora è uguale a Attività di bar (somministrazione e/o vendita di bevande e alimenti prevalentemente non cucinati/manipolati); altrimenti assume valore pari a zero.

**Tipologia di attività commerciale svolta: Attività di ristorazione (somministrazione e/o vendita di bevande e alimenti prevalentemente cucinati/manipolati)** = Se Attività di ristorazione (somministrazione e/o vendita di bevande e alimenti prevalentemente cucinati/manipolati) è il massimo tra Cessioni di beni nuovi prodotti per la vendita, Attività industriali dirette alla produzione di beni e/o servizi, Attività di bar (somministrazione e/o vendita di bevande e alimenti prevalentemente non cucinati/manipolati), Attività di ristorazione (somministrazione e/o vendita di bevande e alimenti prevalentemente cucinati/manipolati), Attività ricettive (alberghi, motel, alloggi, locande, ecc.), Affitto sale e locali (per feste ed altri eventi), Organizzazione di viaggi e soggiorni turistici, Partecipazione a fiere ed esposizioni a carattere commerciale, Organizzazione di laboratori e/o corsi di formazione, Pubblicità e/o sponsorizzazioni e Altri ricavi di natura commerciale allora è uguale a Attività di ristorazione (somministrazione e/o vendita di bevande e alimenti prevalentemente cucinati/manipolati); altrimenti assume valore pari a zero.

**Tipologia di attività commerciale svolta: Attività ricettive (alberghi, motel, alloggi, locande, ecc.)** = Se Attività ricettive (alberghi, motel, alloggi, locande, ecc.) è il massimo tra Cessioni di beni nuovi prodotti per la vendita, Attività industriali dirette alla produzione di beni e/o servizi, Attività di bar (somministrazione e/o vendita di bevande e alimenti prevalentemente non cucinati/manipolati), Attività di ristorazione (somministrazione e/o vendita di bevande e alimenti prevalentemente cucinati/manipolati), Attività ricettive (alberghi, motel, alloggi, locande, ecc.), Affitto sale e locali (per feste ed altri eventi), Organizzazione di viaggi e soggiorni turistici, Partecipazione a fiere ed esposizioni a carattere commerciale, Organizzazione di laboratori e/o corsi di formazione, Pubblicità e/o sponsorizzazioni e Altri ricavi di natura commerciale allora è uguale a Attività ricettive (alberghi, motel, alloggi, locande, ecc.); altrimenti assume valore pari a zero.

**Tipologia di attività commerciale svolta: Cessioni di beni nuovi prodotti per la vendita** = Se Cessioni di beni nuovi prodotti per la vendita è il massimo tra Cessioni di beni nuovi prodotti per la vendita, Attività industriali dirette alla produzione di beni e/o servizi, Attività di bar (somministrazione e/o vendita di bevande e alimenti prevalentemente non cucinati/manipolati), Attività di ristorazione (somministrazione e/o vendita di bevande e alimenti prevalentemente cucinati/manipolati), Attività ricettive (alberghi, motel, alloggi, locande, ecc.), Affitto sale e locali (per feste ed altri eventi), Organizzazione di viaggi e soggiorni turistici, Partecipazione a fiere ed esposizioni a carattere commerciale, Organizzazione di laboratori e/o corsi di formazione, Pubblicità e/o sponsorizzazioni e Altri ricavi di natura commerciale allora è uguale a Cessioni di beni nuovi prodotti per la vendita; altrimenti assume valore pari a zero.

**Tipologia di attività commerciale svolta: Organizzazione di laboratori e/o corsi di formazione** = Se Organizzazione di laboratori e/o corsi di formazione è il massimo tra Cessioni di beni nuovi prodotti per la vendita, Attività industriali dirette alla produzione di beni e/o servizi, Attività di bar (somministrazione e/o vendita di bevande e alimenti prevalentemente non cucinati/manipolati), Attività di ristorazione (somministrazione e/o vendita di bevande e alimenti prevalentemente cucinati/manipolati), Attività ricettive (alberghi, motel, alloggi, locande, ecc.), Affitto sale e locali (per feste ed altri eventi), Organizzazione di viaggi e soggiorni turistici, Partecipazione a fiere ed esposizioni a carattere commerciale, Organizzazione di laboratori e/o corsi di formazione, Pubblicità e/o sponsorizzazioni e Altri



ricavi di natura commerciale allora è uguale a Organizzazione di laboratori e/o corsi di formazione; altrimenti assume valore pari a zero.

**Tipologia di attività commerciale svolta: Partecipazione a fiere ed esposizioni a carattere commerciale** = Se Partecipazione a fiere ed esposizioni a carattere commerciale è il massimo tra Cessioni di beni nuovi prodotti per la vendita, Attività industriali dirette alla produzione di beni e/o servizi, Attività di bar (somministrazione e/o vendita di bevande e alimenti prevalentemente non cucinati/manipolati), Attività di ristorazione (somministrazione e/o vendita di bevande e alimenti prevalentemente cucinati/manipolati), Attività ricettive (alberghi, motel, alloggi, locande, ecc.), Affitto sale e locali (per feste ed altri eventi), Organizzazione di viaggi e soggiorni turistici, Partecipazione a fiere ed esposizioni a carattere commerciale, Organizzazione di laboratori e/o corsi di formazione, Pubblicità e/o sponsorizzazioni e Altri ricavi di natura commerciale allora è uguale a Partecipazione a fiere ed esposizioni a carattere commerciale; altrimenti assume valore pari a zero.

**Tipologia di attività commerciale svolta: Pubblicità e/o sponsorizzazioni** = Se Pubblicità e/o sponsorizzazioni è il massimo tra Cessioni di beni nuovi prodotti per la vendita, Attività industriali dirette alla produzione di beni e/o servizi, Attività di bar (somministrazione e/o vendita di bevande e alimenti prevalentemente non cucinati/manipolati), Attività di ristorazione (somministrazione e/o vendita di bevande e alimenti prevalentemente cucinati/manipolati), Attività ricettive (alberghi, motel, alloggi, locande, ecc.), Affitto sale e locali (per feste ed altri eventi), Organizzazione di viaggi e soggiorni turistici, Partecipazione a fiere ed esposizioni a carattere commerciale, Organizzazione di laboratori e/o corsi di formazione, Pubblicità e/o sponsorizzazioni e Altri ricavi di natura commerciale allora è uguale a Pubblicità e/o sponsorizzazioni; altrimenti assume valore pari a zero.

**Valore aggiunto** = Ricavi - [(Costo del venduto e per la produzione di servizi) + (Costo per servizi - Compensi corrisposti ai soci per l'attività di amministratore (società ed enti soggetti all'IRES)) + Costo per il godimento di beni di terzi (canoni di locazione finanziaria e non finanziaria, di noleggio, ecc.) + Spese per prestazioni rese da professionisti esterni + (Oneri diversi di gestione ed altre componenti negative - Utili spettanti agli associati in partecipazione con apporti di solo lavoro - Maggiorazioni fiscali - Componenti negativi derivanti da trasferimenti di azienda o di rami di azienda - Minusvalenze derivanti da operazioni di riconversione produttiva, ristrutturazione o ridimensionamento produttivo, espropri o nazionalizzazioni di beni, alienazione di beni non strumentali all'attività produttiva)].

**Valore dei beni strumentali** = La variabile è rideterminata in base alla durata dell'attività pari al numero di mesi di attività nel corso del periodo di imposta diviso 12.

**Valore dei beni strumentali mobili in proprietà, al netto dei beni di costo unitario non superiore a 516,46 euro** = Valore dei beni strumentali - Valore relativo a beni acquisiti in dipendenza di contratti di locazione finanziaria - Spese per l'acquisto di beni strumentali mobili di costo unitario non superiore a 516,46 euro.



# ALLEGATO 32.A

---


## NOTA TECNICA E METODOLOGICA

### INDICE SINTETICO DI AFFIDABILITÀ FISCALE

CG08U

RICERCA E SVILUPPO

(ESERCENTI ATTIVITÀ DI IMPRESA)



---

## APPLICAZIONE DELL'ISA

---

L'indice sintetico di affidabilità fiscale (ISA) esprime un giudizio di sintesi sull'affidabilità dei comportamenti fiscali del soggetto.

L'ISA è calcolato come media aritmetica di un insieme d'indicatori elementari e rappresenta il posizionamento del contribuente rispetto a tali indicatori attribuendo al soggetto un valore di sintesi, in scala da 1 a 10, dei singoli indicatori elementari: più basso sarà il valore dell'indice, minore sarà l'affidabilità fiscale del soggetto, più alto sarà il valore, più alta sarà l'attendibilità fiscale del soggetto.


I contribuenti interessati possono indicare ulteriori componenti positivi non risultanti dalle scritture contabili, che concorrono al calcolo degli indicatori elementari, per migliorare il proprio profilo di affidabilità fiscale.

Le attività economiche (ATECO 2007) oggetto dell'indice sintetico di affidabilità fiscale CG08U sono di seguito riportate:

- 72.11.00 - Ricerca e sviluppo sperimentale nel campo delle biotecnologie
- 72.19.09 - Ricerca e sviluppo sperimentale nel campo delle altre scienze naturali e dell'ingegneria
- 72.20.00 - Ricerca e sviluppo sperimentale nel campo delle scienze sociali e umanistiche

I criteri generali seguiti per la costruzione dell'indice sintetico di affidabilità fiscale CG08U sono riportati nell'**Allegato 88**.

Di seguito sono rappresentate le modalità di calcolo dell'indice sintetico di affidabilità fiscale CG08U per l'applicazione al singolo contribuente dal periodo di imposta 2022.



---

## MODELLI DI BUSINESS

---


Ai fini della definizione degli indicatori elementari, i contribuenti interessati all'applicazione dell'ISA CG08U sono classificati in gruppi omogenei che presentano al loro interno caratteristiche il più possibile simili in termini di modalità di operare sul mercato in base al "Modello di Business" (MoB) adottato.

I modelli di business rappresentano la struttura della catena del valore alla base del processo di produzione del bene o del servizio e sono espressione delle differenze fondamentali che derivano dalle diverse articolazioni organizzative con cui tale processo viene effettuato o da specifiche competenze.

Per l'ISA CG08U i MoB individuati sono i seguenti (la numerosità indicata è riferita alle imprese e ai lavoratori autonomi della base dati di costruzione, p.i. 2020):

- **MoB 1 - Operatori che in genere svolgono l'attività nell'ambito di Altri settori di competenza** (Numerosità: 1.860). Il modello comprende le imprese ed i professionisti che in genere non operano in maniera prevalente nel campo delle biotecnologie o delle scienze naturali e dell'ingegneria (ad esclusione delle biotecnologie e della geologia) o delle scienze sociali e umanistiche. I contribuenti dichiarano in genere di operare nell'ambito del settore di competenza «Altro» e di effettuare in prevalenza attività diverse dalla ricerca e dallo sviluppo;
- **MoB 2 - Operatori che in genere svolgono l'attività nel campo delle scienze naturali e dell'ingegneria (ad esclusione delle biotecnologie e della geologia)** (Numerosità: 657);
- **MoB 3 - Operatori che in genere svolgono l'attività prevalentemente presso lo studio e/o struttura del committente principale** (Numerosità: 379);
- **MoB 4 - Operatori che in genere svolgono l'attività nel campo delle biotecnologie** (Numerosità: 383);
- **MoB 5 - Operatori che in genere affidano a terzi prestazioni direttamente afferenti l'attività** (Numerosità: 721);
- **MoB 6 - Operatori che in genere svolgono l'attività nel campo delle scienze sociali e umanistiche** (Numerosità: 300).

Per la descrizione degli elementi che permettono l'assegnazione del contribuente ai MoB si rimanda al **Sub Allegato 32.A.A.**





---

## INDICATORI ELEMENTARI

---

Gli indicatori elementari utilizzati ai fini del calcolo dell'indice sintetico di affidabilità fiscale per l'ISA CG08U sono differenziati **in due gruppi**:

1. **Indicatori elementari di affidabilità.** Tali indicatori individuano l'attendibilità di relazioni e rapporti tra grandezze di natura contabile e strutturale, tipici del settore e/o del modello organizzativo di riferimento, all'interno di specifici intervalli di valori su una scala da 1 a 10.

A questo gruppo appartengono gli indicatori elementari:

- Ricavi per addetto;
- Valore aggiunto per addetto;
- Reddito per addetto.

2. **Indicatori elementari di anomalia.** Tali indicatori segnalano la presenza di profili contabili e/o gestionali atipici rispetto al settore e/o al modello organizzativo di riferimento o evidenziano incongruenze riconducibili ad ingiustificati disallineamenti tra le informazioni dichiarate nei modelli di rilevazione dei dati per l'applicazione degli ISA, ovvero tra queste e le informazioni presenti nei modelli dichiarativi e/o in altre banche dati, con riferimento a diverse annualità d'imposta. Gli indicatori partecipano al calcolo dell'indice sintetico di affidabilità fiscale soltanto quando l'anomalia è presente; trattandosi di indicatori riferibili unicamente ad anomalie, il relativo punteggio di affidabilità fiscale viene misurato o con una scala da 1 a 5 o con il valore 1 che evidenzia la presenza di una grave anomalia.

A questo gruppo appartengono gli indicatori elementari suddivisi nelle successive sezioni:

**Gestione caratteristica:**

- Costo del venduto e per la produzione di servizi negativo;
- Corrispondenza delle esistenze di prodotti finiti, materie prime e merci con le relative rimanenze;
- Corrispondenza delle esistenze di opere e servizi di durata ultrannuale con le relative rimanenze;
- Copertura delle spese per dipendente;
- Analisi dell'apporto di lavoro delle figure non dipendenti;
- Assenza del numero di associati in partecipazione in presenza dei relativi utili;
- Incidenza dei costi residuali di gestione;
- Margine operativo lordo negativo.





**Gestione dei beni strumentali:**

- Incidenza degli ammortamenti;
- Incidenza dei costi per beni mobili acquisiti in dipendenza di contratti per locazione finanziaria.

**Redditività:**

- Reddito operativo negativo;
- Risultato ordinario negativo.

**Gestione extra-caratteristica:**

- Incidenza degli accantonamenti;
- Incidenza degli oneri finanziari netti sul reddito operativo lordo.

Le formule delle variabili e degli indicatori sono riportate nel **Sub Allegato 32.A.D.**



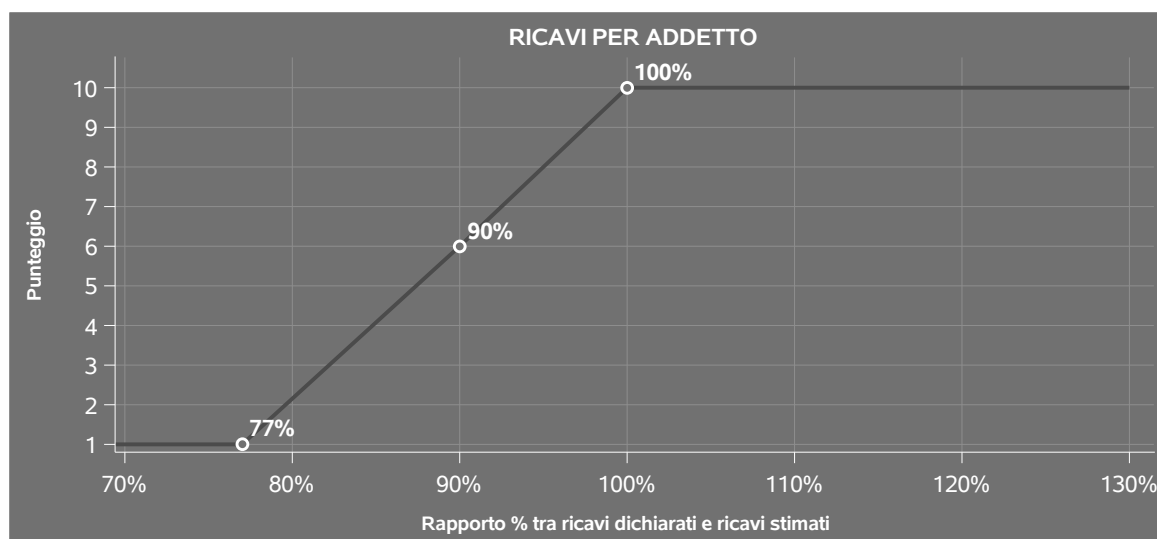
## INDICATORI ELEMENTARI DI AFFIDABILITÀ

### RICAVI PER ADDETTO

L'indicatore misura l'affidabilità dell'ammontare di ricavi che un'impresa consegue attraverso il processo produttivo con riferimento al contributo di ciascun addetto.

L'indicatore è calcolato come rapporto tra i ricavi dichiarati per addetto e i ricavi per addetto stimati.

A tale indicatore viene associato un punteggio che varia su una scala da 1 a 10. Quando i ricavi dichiarati sono maggiori o uguali rispetto a quelli stimati, ovvero il rapporto tra i ricavi dichiarati e i ricavi stimati presenta un valore pari o superiore ad 1, il punteggio assume valore 10; quando il citato rapporto presenta un valore pari o inferiore alla corrispondente soglia minima di riferimento<sup>1</sup>, il punteggio assume valore 1; quando tale rapporto presenta un valore compreso nell'intervallo tra la soglia minima e massima di riferimento, il punteggio è modulato<sup>2</sup> fra 1 e 10. Nel seguente grafico, per semplicità di rappresentazione, i valori sono rappresentati in forma percentuale approssimata all'intero.



I ricavi stimati sono determinati sulla base di una funzione di regressione dei "Ricavi per addetto" i cui coefficienti e la relativa interpretazione sono riportati nel **Sub Allegato 32.A.B.**

La stima dei "Ricavi per addetto" è personalizzata per singolo contribuente sulla base di uno

<sup>1</sup>La soglia minima di riferimento è pari a  $\exp(-0,26292)$ , ovvero l'esponenziale dell'errore standard (sigma), con segno negativo, dei residui della funzione di stima dei ricavi per addetto.

<sup>2</sup>Punteggio =  $1+9x\{[\text{indicatore} - \exp(-\text{sigma})]/[1 - \exp(-\text{sigma})]\}$



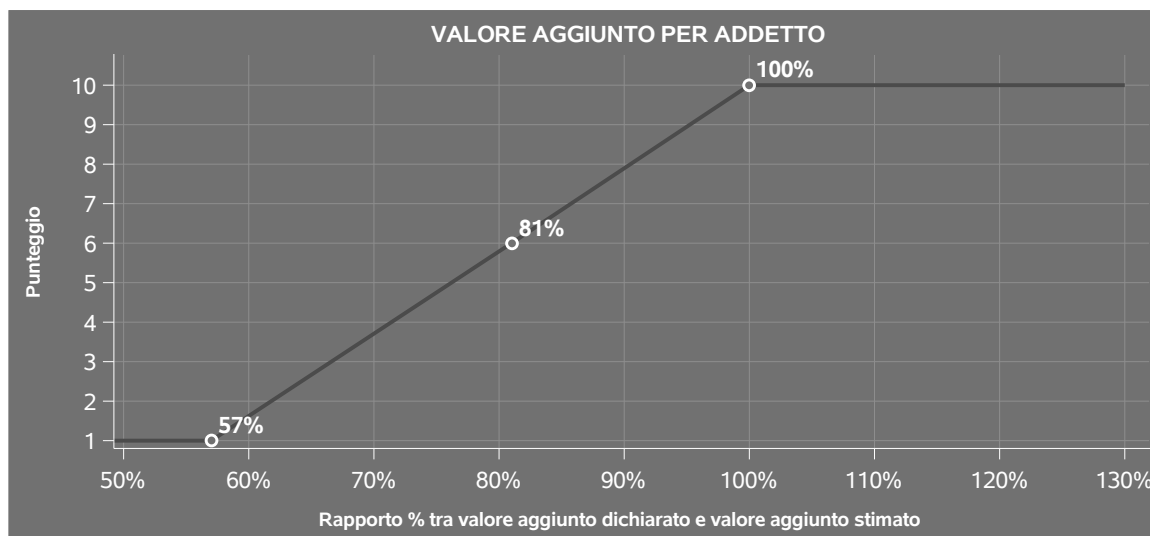
specifico "coefficiente individuale", che misura le differenze nella produttività delle imprese (ad esempio, dovute a diverse abilità manageriali, potere di mercato, ecc.) e che risulta calcolato sulla base dei dati delle otto annualità di imposta precedenti relativi al medesimo contribuente. I criteri per la determinazione del coefficiente individuale sono riportati nell'**Allegato 89**.

## VALORE AGGIUNTO PER ADDETTO

L'indicatore misura l'affidabilità del valore aggiunto creato con riferimento al contributo di ciascun addetto.

L'indicatore è calcolato come rapporto tra il valore aggiunto dichiarato per addetto e il valore aggiunto per addetto stimato.

A tale indicatore viene associato un punteggio che varia su una scala da 1 a 10. Quando il valore aggiunto dichiarato è maggiore o uguale rispetto a quello stimato, ovvero il rapporto tra il valore aggiunto dichiarato e il valore aggiunto stimato presenta un valore pari o superiore ad 1, il punteggio assume valore 10; quando il citato rapporto presenta un valore pari o inferiore alla corrispondente soglia minima di riferimento<sup>3</sup>, il punteggio assume valore 1; quando tale rapporto presenta un valore compreso nell'intervallo tra la soglia minima e massima di riferimento, il punteggio è modulato<sup>4</sup> fra 1 e 10. Nel seguente grafico, per semplicità di rappresentazione, i valori sono rappresentati in forma percentuale approssimata all'intero.



Il valore aggiunto stimato è determinato sulla base di una funzione di regressione del "Valore aggiunto per addetto" i cui coefficienti e la relativa interpretazione sono riportati nel **Sub Allegato**

<sup>3</sup>La soglia minima di riferimento è pari a  $\exp(-0,55807)$ , ovvero l'esponenziale dell'errore standard ( $\sigma$ ), con segno negativo, dei residui della funzione di stima del valore aggiunto per addetto.

<sup>4</sup>Punteggio =  $1+9x\{[\text{indicatore} - \exp(-\sigma)]/[1 - \exp(-\sigma)]\}$



**32.A.C.**

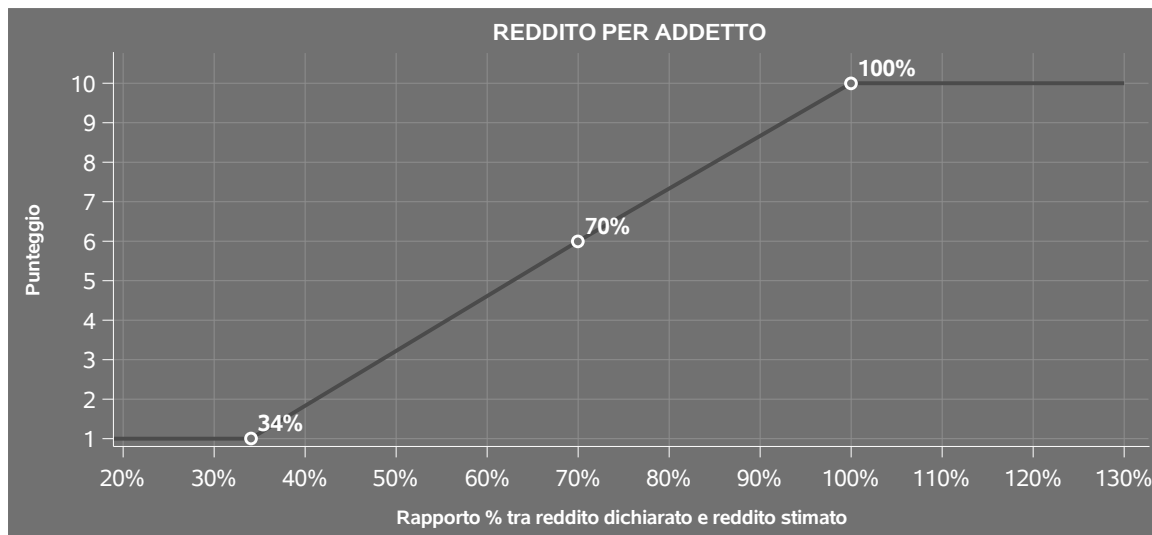
La stima del "Valore aggiunto per addetto" è personalizzata per singolo contribuente sulla base di uno specifico "coefficiente individuale", che misura le differenze nella produttività delle imprese (ad esempio, dovute a diverse abilità manageriali, potere di mercato, ecc.) e che risulta calcolato sulla base dei dati delle otto annualità di imposta precedenti relativi al medesimo contribuente. I criteri per la determinazione del coefficiente individuale sono riportati nell'**Allegato 89**.

**REDDITO PER ADDETTO**

L'indicatore misura l'affidabilità del reddito che un soggetto economico realizza in un determinato periodo di tempo con riferimento al contributo di ciascun addetto.

L'indicatore è calcolato come rapporto tra il reddito dichiarato per addetto e il reddito per addetto stimato.


A tale indicatore viene associato un punteggio che varia su una scala da 1 a 10. Quando il reddito dichiarato è maggiore o uguale rispetto a quello stimato ovvero il rapporto tra reddito dichiarato e reddito stimato presenta un valore pari o superiore ad 1, il punteggio assume valore 10; quando il citato rapporto presenta un valore pari o inferiore alla corrispondente soglia minima di riferimento<sup>5</sup> o il reddito dichiarato è negativo, il punteggio assume valore 1; quando tale rapporto presenta un valore compreso nell'intervallo tra la soglia minima e massima di riferimento, il punteggio è modulato<sup>6</sup> fra 1 e 10. Nel seguente grafico, per semplicità di rappresentazione, i valori sono rappresentati in forma percentuale approssimata all'intero.



Il reddito stimato è pari alla somma del reddito dichiarato e dell'eventuale maggior valore aggiunto stimato.

<sup>5</sup>La soglia minima di riferimento è pari a  $\exp(-1,09175)$ , ovvero l'esponenziale della deviazione standard ( $\sigma$ ), con segno negativo, del logaritmo del rapporto tra reddito per addetto dichiarato e reddito per addetto dichiarato più la differenza tra valore aggiunto per addetto stimato e dichiarato.

<sup>6</sup>Punteggio =  $1+9x\{[\text{indicatore} - \exp(-\sigma)]/[1 - \exp(-\sigma)]\}$



---

## INDICATORI ELEMENTARI DI ANOMALIA

---

### GESTIONE CARATTERISTICA

#### **COSTO DEL VENDUTO E PER LA PRODUZIONE DI SERVIZI NEGATIVO**

L'indicatore evidenzia situazioni di anomalia relative al costo del venduto e per la produzione di servizi.

Nel caso in cui tale costo sia negativo, l'indicatore è **applicato** e il relativo punteggio assume valore 1.

#### **CORRISPONDENZA DELLE ESISTENZE DI PRODOTTI FINITI, MATERIE PRIME E MERCI CON LE RELATIVE RIMANENZE**

L'indicatore monitora la corrispondenza tra il valore delle "Esistenze iniziali relative a merci, prodotti finiti, materie prime e sussidiarie, semilavorati e ai servizi non di durata ultrannuale", comprensive di quelle relative a prodotti soggetti ad aggio o ricavo fisso, e le relative rimanenze finali dichiarate per il periodo di imposta precedente.

Nel caso in cui la differenza, in valore assoluto, tra i due importi sia superiore a 100 euro più il 5% delle rimanenze finali dell'anno precedente, l'indicatore è **applicato** e il relativo punteggio assume valore 1.

L'indicatore è **applicabile** solo se per il periodo di imposta precedente il contribuente ha applicato gli indici sintetici di affidabilità fiscale per una attività di impresa.

#### **CORRISPONDENZA DELLE ESISTENZE DI OPERE E SERVIZI DI DURATA ULTRANNUALE CON LE RELATIVE RIMANENZE**

L'indicatore monitora la corrispondenza tra il valore delle "Esistenze iniziali relative ad opere, forniture e servizi di durata ultrannuale" e le relative rimanenze finali dichiarate per il periodo di imposta precedente.

Nel caso in cui la differenza, in valore assoluto, tra i due importi sia superiore a 100 euro più il 5% delle rimanenze finali dell'anno precedente, l'indicatore è **applicato** e il relativo punteggio assume valore 1.

L'indicatore è **applicabile** solo se per il periodo di imposta precedente il contribuente ha applicato gli indici sintetici di affidabilità fiscale per una attività di impresa.



## COPERTURA DELLE SPESE PER DIPENDENTE

L'indicatore verifica che l'impresa generi un valore aggiunto per addetto coerente con le spese per dipendente.

L'indicatore è **calcolato** come rapporto tra le spese per dipendente e il valore aggiunto per addetto<sup>7</sup>. Le spese per dipendente sono calcolate come rapporto tra le "Spese per lavoro dipendente e per altre prestazioni diverse da lavoro dipendente afferenti l'attività dell'impresa", al netto delle "Spese per prestazioni rese da professionisti esterni", delle "Spese per collaboratori coordinati e continuativi" e delle "Spese per compensi corrisposti ai soci per l'attività di amministratore (società di persone)", e il numero dipendenti.

Nel caso in cui il rapporto tra le spese per dipendente e il valore aggiunto per addetto assuma valori superiori all'unità l'indicatore è **applicato** e il relativo punteggio assume valore 1.

## ANALISI DELL'APPORTO DI LAVORO DELLE FIGURE NON DIPENDENTI

L'indicatore monitora la corretta compilazione dell'apporto di lavoro delle figure non dipendenti.

A tal fine, per ciascuna figura di addetto non dipendente (collaboratori familiari, familiari diversi, associati in partecipazione, soci amministratori, soci non amministratori) e a seconda della natura giuridica dell'impresa di appartenenza, è stato definito un valore percentuale minimo di apporto di lavoro per addetto, differenziato per numero di addetti per figura di addetto non dipendente (si veda la tabella seguente).

Tale valore rappresenta la soglia minima di riferimento dell'apporto di lavoro delle figure non dipendenti.

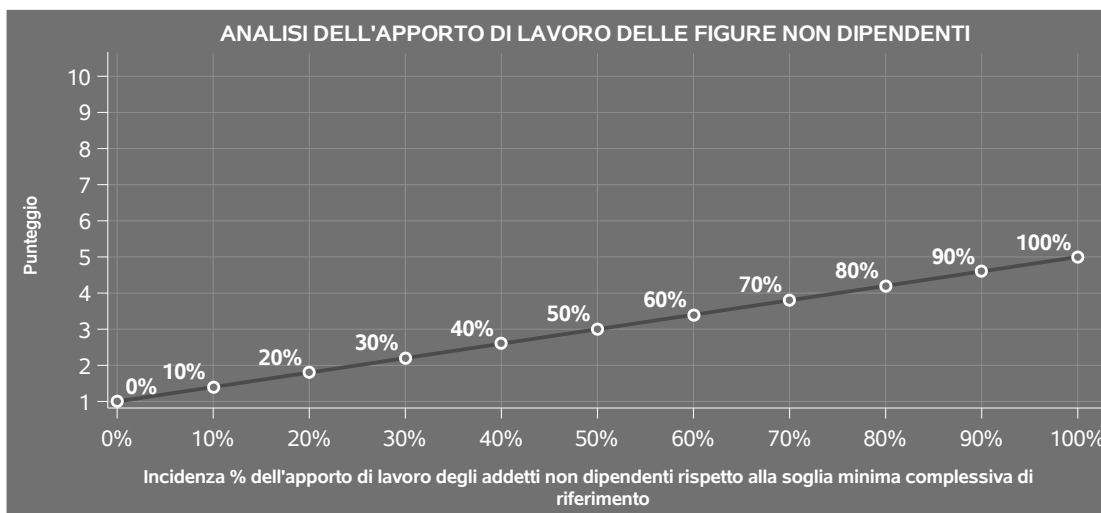
### Soglia minima percentuale di apporto di lavoro per addetto delle figure non dipendenti

NATURA GIURIDICA	Numero addetti per figura	COLLABORATORI FAMILIARI	FAMILIARI DIVERSI	ASSOCIATI IN PARTECIPAZIONE	SOCI AMMINISTRATORI	SOCI NON AMMINISTRATORI
Persone fisiche	1	50	30	10		
	2	50	30	8		
	3	50	30	5		
	4	50	30	3		
	5	50	30	2		
	>5	50	30	1		
Società di persone	1		30	10	100	20
	2		30	8	75	15
	3		30	5	67	13
	4		30	3	63	13
	5		30	2	60	8
	>5		30	1	50	4
Società di capitali e enti non commerciali	1		30	10	50	10
	2		30	8	38	8
	3		30	5	33	5
	4		30	3	31	3
	5		30	2	28	2
	>5		30	1	16	1

<sup>7</sup>Quando il denominatore dell'indicatore "Copertura delle spese per dipendente" è non positivo, l'indicatore **non è applicato**.



Nel caso in cui la percentuale complessiva di apporto di lavoro degli addetti non dipendenti dichiarata sia inferiore alla soglia minima complessiva di riferimento, l'indicatore è **applicato** e il relativo punteggio<sup>8</sup> assume un valore compreso tra 1 e 5, come da grafico successivo.



## ASSENZA DEL NUMERO DI ASSOCIATI IN PARTECIPAZIONE IN PRESENZA DEI RELATIVI UTILI

L'indicatore evidenzia situazioni di anomalia nei casi di mancata dichiarazione dell'apporto di lavoro degli "Associati in partecipazione" in presenza degli "Utili spettanti agli associati in partecipazione con apporti di solo lavoro".

Nel caso in cui si verifichi tale anomalia, l'indicatore è **applicato** e il relativo punteggio assume valore 1.

## INCIDENZA DEI COSTI RESIDUALI DI GESTIONE


L'indicatore verifica che le voci di costo relative agli oneri diversi di gestione e alle altre componenti negative costituiscano una plausibile componente residuale di costo.

L'indicatore è **calcolato** come rapporto percentuale tra i costi residuali di gestione e i costi totali.

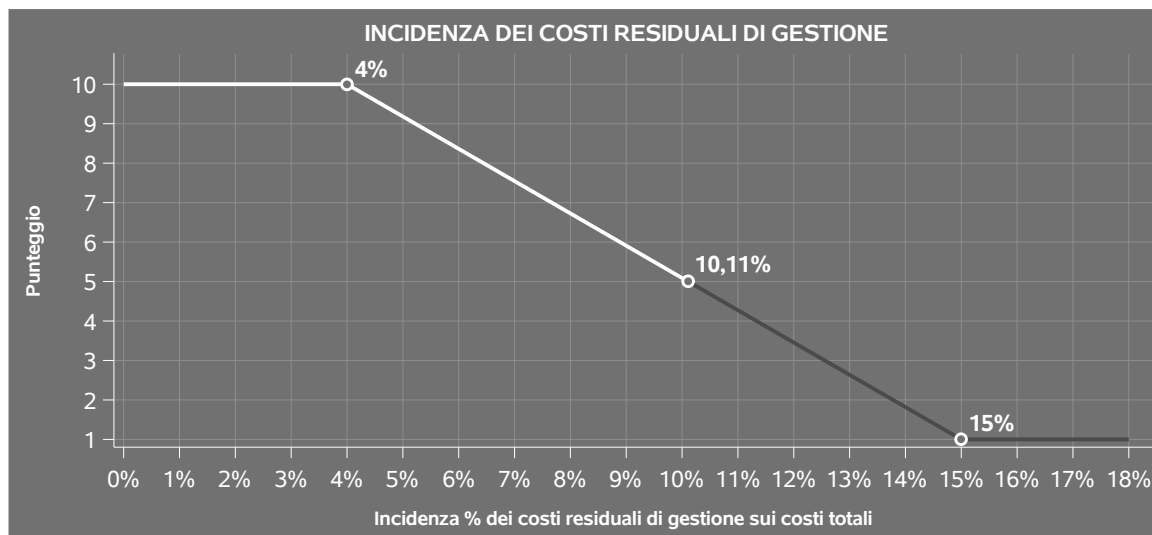
Qualora i costi totali siano uguali a zero, l'indicatore non è **applicabile**.

All'indicatore "Incidenza dei costi residuali di gestione" viene associato un punteggio che varia su una scala da 1 a 10. Quando l'indicatore presenta un valore pari o inferiore alla corrispondente soglia minima di riferimento, il punteggio assume valore 10; quando l'indicatore presenta un valore pari o superiore alla corrispondente soglia massima di riferimento, il punteggio assume valore 1; quando

<sup>8</sup>Punteggio =  $1+4 \times (\text{apporto di lavoro degli addetti non dipendenti} / \text{soglia minima complessiva di riferimento})$



l'indicatore presenta un valore compreso nell'intervallo tra la soglia minima e massima di riferimento, il punteggio è modulato<sup>9</sup> fra 1 e 10.



L'indicatore è **applicato** quando il relativo punteggio è non superiore a 5.

## MARGINE OPERATIVO LORDO NEGATIVO

L'indicatore evidenzia situazioni di anomalia relative al margine operativo lordo.

Nel caso in cui detto margine sia negativo e il valore aggiunto sia positivo, l'indicatore è **applicato** e il relativo punteggio assume valore 1.

## GESTIONE DEI BENI STRUMENTALI


### INCIDENZA DEGLI AMMORTAMENTI

L'indicatore verifica la coerenza tra ammortamenti per beni mobili strumentali e relativo valore.

L'indicatore è **calcolato** come rapporto percentuale tra gli ammortamenti per beni mobili strumentali, al netto dei beni di costo unitario non superiore a 516,46 euro e il valore dei beni strumentali mobili in proprietà, al netto dei beni di costo unitario non superiore a 516,46 euro, parametrato alla quota di mesi di attività nel corso del periodo di imposta (numero di mesi di attività nel corso del periodo di imposta / 12).

Nel caso in cui il valore dell'indicatore sia superiore al valore della soglia massima di riferimento

<sup>9</sup> Punteggio = 10 - 9 x [(indicatore - soglia minima)/(soglia massima - soglia minima)]





(25%), l'indicatore è **applicato** e il relativo punteggio assume valore 1.

Qualora l'importo degli ammortamenti per beni mobili strumentali, al netto dei beni di costo unitario non superiore a 516,46 euro, sia positivo e il valore dei beni strumentali mobili in proprietà, al netto dei beni di costo unitario non superiore a 516,46 euro, sia pari a zero, l'indicatore è **applicato** e il relativo punteggio assume valore 1.

## **INCIDENZA DEI COSTI PER BENI MOBILI ACQUISITI IN DIPENDENZA DI CONTRATTI PER LOCAZIONE FINANZIARIA**

L'indicatore verifica la coerenza tra canoni di leasing e valore dei relativi beni strumentali acquisiti in leasing.

L'indicatore è **calcolato** come rapporto percentuale tra i "Canoni per beni mobili acquisiti in dipendenza di contratti di locazione finanziaria, ad esclusione dei canoni di leasing fiscalmente deducibili oltre il periodo di durata del contratto", e il "Valore dei beni strumentali mobili relativo a beni acquisiti in dipendenza di contratti di locazione finanziaria", parametrato alla quota di mesi di attività nel corso del periodo di imposta (numero di mesi di attività nel corso del periodo di imposta/12).

Nel caso in cui il valore dell'indicatore sia superiore al valore della soglia massima di riferimento (55%), l'indicatore è **applicato** e il relativo punteggio assume valore 1.

Qualora i "Canoni per beni mobili acquisiti in dipendenza di contratti di locazione finanziaria, ad esclusione dei canoni di leasing fiscalmente deducibili oltre il periodo di durata del contratto", siano positivi e il "Valore dei beni strumentali mobili relativo a beni acquisiti in dipendenza di contratti di locazione finanziaria" sia pari a zero, l'indicatore è **applicato** e il relativo punteggio assume valore 1.

## **REDDITIVITÀ**

### **REDDITO OPERATIVO NEGATIVO**


L'indicatore intercetta le situazioni in cui il reddito operativo è minore di zero.

Qualora si verifichi questa condizione e il margine operativo lordo sia positivo, l'indicatore è **applicato** e il relativo punteggio assume valore 1.

### **RISULTATO ORDINARIO NEGATIVO**

L'indicatore intercetta le situazioni in cui il risultato ordinario è minore di zero.

Qualora si verifichi questa condizione, l'indicatore è **applicato** e il relativo punteggio assume valore 1.



## GESTIONE EXTRA-CARATTERISTICA

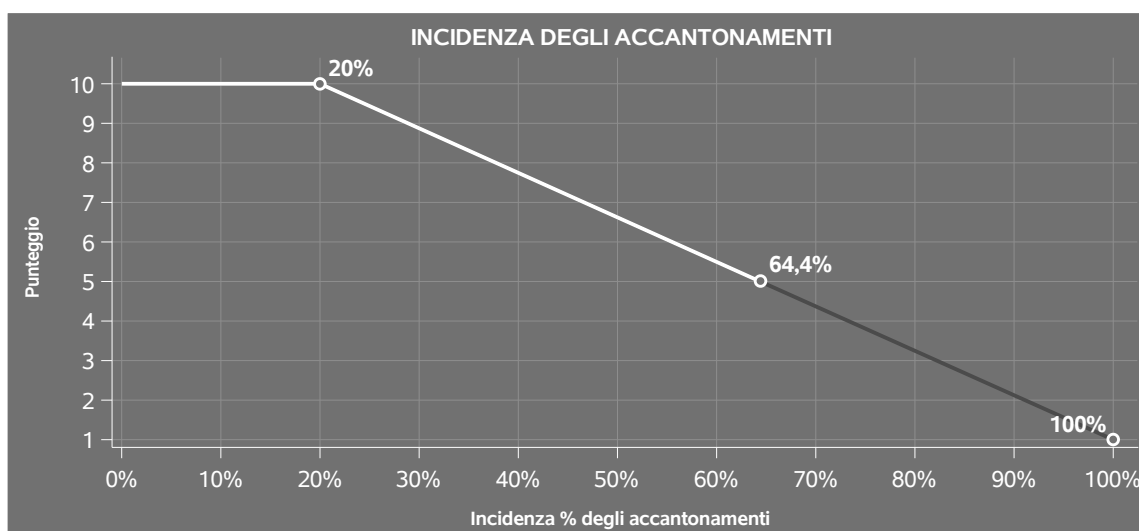
### INCIDENZA DEGLI ACCANTONAMENTI

L'indicatore verifica la plausibilità degli accantonamenti rispetto alla capacità dell'impresa di produrre reddito attraverso la propria gestione caratteristica.

L'indicatore è **calcolato** come rapporto percentuale tra gli "Accantonamenti" e il margine operativo lordo.

Qualora gli "Accantonamenti" siano uguali a zero, l'indicatore non è **applicabile**.

All'indicatore "Incidenza degli accantonamenti" viene associato un punteggio che varia su una scala da 1 a 10. Quando l'indicatore presenta un valore pari o inferiore alla corrispondente soglia minima di riferimento (**20%**), il punteggio assume valore 10; quando l'indicatore presenta un valore pari o superiore alla corrispondente soglia massima di riferimento (**100%**), il punteggio assume valore 1; quando l'indicatore presenta un valore compreso nell'intervallo tra la soglia minima e massima di riferimento, il punteggio è modulato<sup>10</sup> fra 1 e 10.



L'indicatore è **applicato** quando il relativo punteggio è non superiore a 5.

Qualora il margine operativo lordo sia non positivo, l'indicatore è **applicato** ed assume punteggio pari ad 1.

<sup>10</sup>Punteggio =  $10 - 9 \times \frac{(\text{indicatore} - \text{soglia minima})}{(\text{soglia massima} - \text{soglia minima})}$



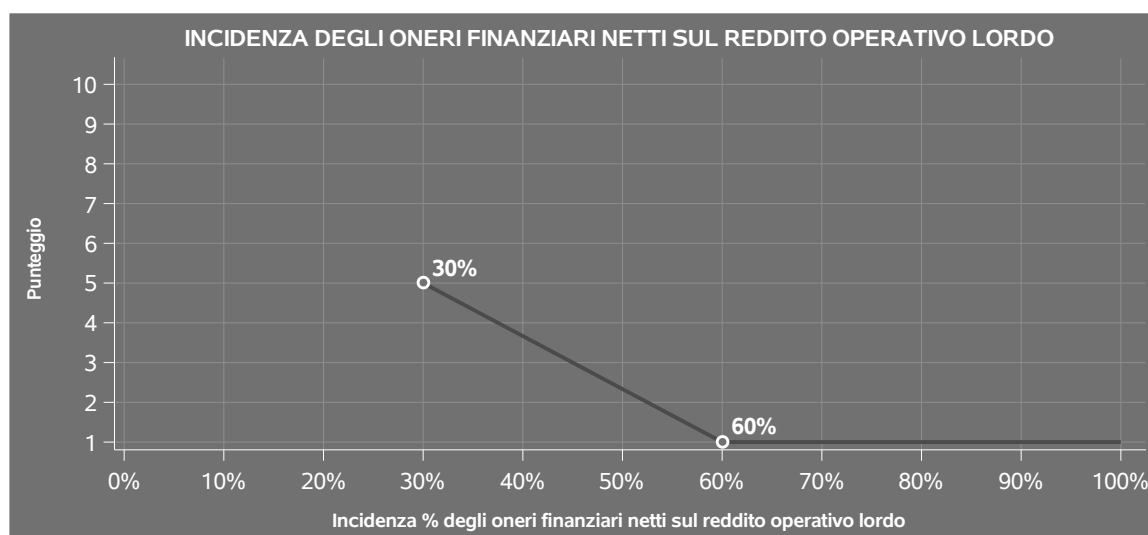
## INCIDENZA DEGLI ONERI FINANZIARI NETTI SUL REDDITO OPERATIVO LORDO

L'indicatore verifica la plausibilità dell'indebitamento finanziario dell'impresa, permettendo di evidenziare eventuali squilibri tra la gestione operativa (comprensiva di ammortamenti e canoni per beni mobili acquisiti in dipendenza di contratti di locazione finanziaria) e la gestione finanziaria.

L'indicatore è **calcolato** come rapporto percentuale tra gli oneri finanziari netti e il reddito operativo lordo.

Qualora gli oneri finanziari netti siano non positivi, l'indicatore non è **applicabile**.

All'indicatore "Incidenza degli oneri finanziari netti sul reddito operativo lordo" viene associato un punteggio che varia su una scala da 1 a 5. Quando l'indicatore presenta un valore pari o superiore alla corrispondente soglia massima di riferimento (**60%**) il punteggio assume valore 1; quando l'indicatore presenta un valore superiore alla soglia minima (**30%**) e inferiore alla soglia massima di riferimento, il punteggio è modulato<sup>11</sup> fra 1 e 5.



Qualora il reddito operativo lordo sia non positivo l'indicatore è **applicato** e assume punteggio pari ad 1.

In assenza di anomalia, l'indicatore non è applicato e il relativo punteggio di affidabilità non è calcolato.

<sup>11</sup>Punteggio = 5 - 4 x [(indicatore - soglia minima)/(soglia massima - soglia minima)]



## SUB ALLEGATI

### SUB ALLEGATO 32.A.A - ASSEGNAZIONE AI MOB

In fase di applicazione, per l'assegnazione dei contribuenti ai MoB viene utilizzata una combinazione di due tecniche statistiche di tipo multivariato (analisi fattoriali e modelli di mistura finita) che utilizza le seguenti variabili:

Analisi fattoriale	Nome variabile	Descrizione variabile
Settori di competenza	PREV_BIOTECNOLOGIA_P	Biotecnologie
	PREV_SCIENZE_NATURALI_P	Scienze naturali e dell'ingegneria
	PREV_SCIENZE_SOCIALI_P	Scienze sociali e umanistiche
Relazione con il committente/Rete di servizi esterni	CALC_RIC_COMM_PR_PRESS_P	Rilevanza del committente principale con attività svolta principalmente presso studi e/o strutture di terzi
	INC_SOMME_TERZI_QUAD	Rilevanza delle somme a terzi

Sulla base di tali variabili, il contribuente viene assegnato ad uno o più MoB attraverso l'attribuzione di una probabilità di appartenenza, come descritto nell'**Allegato 88**.

Le matrici ed i vettori per il calcolo delle probabilità di appartenenza ai MoB sono riportati nell'**Allegato 90**.



### SUB ALLEGATO 32.A.B - FUNZIONE "RICAVI PER ADDETTO"

Di seguito viene riportato l'elenco delle variabili e dei coefficienti della funzione di regressione "Ricavi per addetto", con la spiegazione dei coefficienti.

VARIABILI	COEFFICIENTE	INTERPRETAZIONE DEL COEFFICIENTE STIMATO
<b>INPUT PRODUTTIVI</b>		
Valore dei beni strumentali	0,062071714906254 (*)	Un aumento dell'1% della variabile determina un aumento dello 0,06% del Ricavo stimato
Ammortamenti per beni mobili strumentali + Canoni relativi a beni mobili acquisiti in dipendenza di contratti di locazione finanziaria	0,057966445886322 (*)	Un aumento dell'1% della variabile determina un aumento dello 0,06% del Ricavo stimato
Costi produttivi	0,57790451752671 (*)	Un aumento dell'1% della variabile determina un aumento dello 0,58% del Ricavo stimato
Incrementi di immobilizzazioni per lavori interni	-0,088837387202033 (*)	Un aumento dell'1% della variabile determina una diminuzione dello 0,09% del Ricavo stimato
<b>VARIABILI STRUTTURALI</b>		
Quota numero Dipendenti	-0,178694807717599	Un dipendente presenta una produttività inferiore del 17,87% in termini di Ricavo stimato
Cooperativa	-0,128298597623914	La condizione di Cooperativa determina una diminuzione del 12,83% del Ricavo stimato



	VARIABILI		COEFFICIENTE	INTERPRETAZIONE DEL COEFFICIENTE STIMATO
	Ente non commerciale		-0,186197669883888	La condizione di Ente non commerciale determina una diminuzione del 18,62% del Ricavo stimato
<b>MODELLI DI BUSINESS (MoB)</b>	Probabilità di appartenenza al MoB 1 — Operatori che in genere svolgono l'attività nell'ambito di Altri settori di competenza		0,062825399509631	L'appartenenza al MoB determina un aumento del 6,28% del Ricavo stimato
	Probabilità di appartenenza al MoB 2 — Operatori che in genere svolgono l'attività nel campo delle scienze naturali e dell'ingegneria (ad esclusione delle biotecnologie e della geologia)		0,0525626315816	L'appartenenza al MoB determina un aumento del 5,26% del Ricavo stimato
	Probabilità di appartenenza al MoB 3 — Operatori che in genere svolgono l'attività prevalentemente presso lo studio e/o struttura del committente principale		0,205569909010008	L'appartenenza al MoB determina un aumento del 20,56% del Ricavo stimato
	Probabilità di appartenenza al MoB 5 — Operatori che in genere affidano a terzi prestazioni direttamente afferenti l'attività		0,066047179801064	L'appartenenza al MoB determina un aumento del 6,60% del Ricavo stimato
	Probabilità di appartenenza al MoB 6 — Operatori che in genere svolgono l'attività nel campo delle scienze sociali e umanistiche		0,087118458194309	L'appartenenza al MoB determina un aumento dell'8,71% del Ricavo stimato




	VARIABILI		COEFFICIENTE	INTERPRETAZIONE DEL COEFFICIENTE STIMATO
<b>MISURE DI CICLO DI SETTORE</b>	Andamento della media dei ricavi del settore		0,468572589334461	Una diminuzione dell'1% della variabile di ciclo economico determina una flessione dello 0,47% del Ricavo stimato
	Tasso di occupazione a livello regionale		0,003908743128181	Una diminuzione di un punto della variabile determina una flessione dello 0,39% del Ricavo stimato
<b>ECONOMIE DI SCALA E/O SOSTITUZIONE</b>	(Costi produttivi) x (Valore dei beni strumentali)	(***)	-0,001017528712244	Un aumento dell'1% della variabile determina una diminuzione dello 0,001% del Ricavo stimato
	(Costi produttivi, quota fino a 3.500.000 di euro per addetto), elevato a 2	(*)	0,030350843418859	Un aumento dell'1% della variabile determina un aumento dello 0,03% del Ricavo stimato
<b>INTERCETTA</b>	Valore dell'intercetta del modello di stima		0,668608575402041	
<b>Coefficiente di rivalutazione</b>			1,005974533758327	
<b>Coefficiente individuale</b>	Vedasi Allegato 89			

(\*) Le variabili contabili (XC) sono utilizzate in stima come  $LN[1+XC/(N^{\circ}addetti \times 1.000)]$  o  $LN[1+MIN\{XC/(N^{\circ}addetti \times 1.000), quota\ valore\ in\ migliaia\ pro\ capite\}]$

(\*\*) Le variabili numeriche (XN) sono utilizzate in stima come  $LN[1+XN/(N^{\circ}addetti)]$  o  $LN[1+MIN\{XN/(N^{\circ}addetti), quota\ valore\ pro\ capite\}]$


(\*\*\*) La variabile relativa al numero degli addetti è utilizzata in stima come  $LN(1+N^{\circ}addetti)$

(\*\*\*\*) Ciascuna variabile (XS) del prodotto è utilizzata in stima come  $LN(1+XS)$



Le variabili dipendenti sono utilizzate in stima come  $LN[1+YC/(N^{\circ}addetti \times 1.000)]$ , dove: YC è uguale a Ricavi oppure Compensi oppure Valore aggiunto.

Le misure di ciclo settoriale relative al periodo di imposta di applicazione saranno pubblicate con apposito Decreto ai sensi dell'art. 9-bis comma 2 del DL 50 del 24 aprile 2017 convertito nella Legge n. 96 del 21 giugno 2017.







### SUB ALLEGATO 32.A.C - FUNZIONE "VALORE AGGIUNTO PER ADDETTO"

Di seguito viene riportato l'elenco delle variabili e dei coefficienti della funzione di regressione "Valore aggiunto per addetto", con la spiegazione dei coefficienti.


INPUT PRODUTTIVI	VARIABILI	COEFFICIENTE	INTERPRETAZIONE DEL COEFFICIENTE STIMATO
	Valore dei beni strumentali	0,068762427276803	Un aumento dell'1% della variabile determina un aumento dello 0,07% del VA stimato
	Costo del venduto e per la produzione di servizi	0,074778225400685	Un aumento dell'1% della variabile determina un aumento dello 0,07% del VA stimato
	Spese per lavoro dipendente al netto dei compensi corrisposti ai soci per l'attività di amministratore	0,122283797025697	Un aumento dell'1% della variabile determina un aumento dello 0,12% del VA stimato
	Costo per servizi al netto dei compensi corrisposti ai soci per l'attività di amministratore (società ed enti soggetti all'Ires) + Canoni per beni mobili acquisiti in dipendenza di contratti di locazione non finanziaria e di noleggio	0,190917809687117	Un aumento dell'1% della variabile determina un aumento dello 0,19% del VA stimato
	Ammortamenti per beni mobili strumentali	0,1174846585559773	Un aumento dell'1% della variabile determina un aumento dello 0,12% del VA stimato



	VARIABILI		COEFFICIENTE	INTERPRETAZIONE DEL COEFFICIENTE STIMATO
	Incrementi di immobilizzazioni per lavori interni	(*)	-0,21489801372158	Un aumento dell'1% della variabile determina una diminuzione dello 0,21% del VA stimato
<b>VARIABILI STRUTTURALI</b>	Cooperativa		-0,280298377167747	La condizione di Cooperativa determina una diminuzione del 28,03% del VA stimato
	Ente non commerciale		-0,226576192405201	La condizione di Ente non commerciale determina una diminuzione del 22,66% del VA stimato
	Tipologia dell'attività: Ricerca applicata/100		0,100696945156762	La condizione di "Tipologia dell'attività: Ricerca applicata" determina un aumento del 10,07% del VA stimato
<b>MODELLI DI BUSINESS (MoB)</b>	Probabilità di appartenenza al MoB 1 — Operatori che in genere svolgono l'attività nell'ambito di Altri settori di competenza		0,160802775410357	L'appartenenza al MoB determina un aumento del 16,08% del VA stimato
	Probabilità di appartenenza al MoB 2 — Operatori che in genere svolgono l'attività nel campo delle scienze naturali e dell'ingegneria (ad esclusione delle biotecnologie e della geologia)		0,093138976541211	L'appartenenza al MoB determina un aumento del 9,31% del VA stimato



	VARIABILI		COEFFICIENTE	INTERPRETAZIONE DEL COEFFICIENTE STIMATO
	Probabilità di appartenenza al MoB 3 — Operatori che in genere svolgono l'attività prevalentemente presso lo studio e/o struttura del committente principale		0,554173686666237	L'appartenenza al MoB determina un aumento del 55,42% del VA stimato
	Probabilità di appartenenza al MoB 5 — Operatori che in genere affidano a terzi prestazioni direttamente afferenti l'attività		-0,192551214696327	L'appartenenza al MoB determina una diminuzione del 19,26% del VA stimato
	Probabilità di appartenenza al MoB 6 — Operatori che in genere svolgono l'attività nel campo delle scienze sociali e umanistiche		-0,143044006941292	L'appartenenza al MoB determina una diminuzione del 14,30% del VA stimato
<b>MISURE DI CICLO DI SETTORE</b>	Andamento della media dei ricavi del settore		0,301157110638825	Una diminuzione dell'1% della variabile di ciclo economico determina una flessione dello 0,30% del VA stimato
	Tasso di occupazione a livello regionale		0,006092223847872	Una diminuzione di un punto della variabile determina una flessione dello 0,61% del VA stimato
<b>ECONOMIE DI SCALA E/O SOSTITUZIONE</b>	(Costo del venduto e per la produzione di servizi) x (Spese per lavoro dipendente al netto dei compensi corrisposti ai soci per l'attività di amministratore)	(***)	-0,001049686105241	Un aumento dell'1% della variabile determina una diminuzione dello 0,001% del VA stimato



VARIABILI		COEFFICIENTE	INTERPRETAZIONE DEL COEFFICIENTE STIMATO
(Spese per lavoro dipendente al netto dei compensi corrisposti ai soci per l'attività di amministratore, quota fino a 1.200.000 euro per addetto), elevato a 2	(*)	0,061677261312487	Un aumento dell'1% della variabile determina un aumento dello 0,06% del VA stimato
(Costo per servizi al netto dei compensi corrisposti ai soci per l'attività di amministratore (società ed enti soggetti all'Ires) + Canoni per beni mobili acquisiti in dipendenza di contratti di locazione non finanziaria e di noleggio, quota fino a 1.200.000 euro per addetto), elevato a 2	(*)	-0,015086752305453	Un aumento dell'1% della variabile determina una diminuzione dello 0,02% del VA stimato
<b>INTERCETTA</b>		0,922492627344073	
<b>Coefficiente di rivalutazione</b>		1,075852007546848	
<b>Coefficiente individuale</b>			

(\*) Le variabili contabili (XC) sono utilizzate in stima come  $LN[1+XC/(N^{\text{addetti}} \times 1.000)]$  o  $LN[1+\text{MIN}[XC/(N^{\text{addetti}} \times 1.000), \text{quota valore in migliaia pro capite}]]$


(\*\*) Le variabili numeriche (XN) sono utilizzate in stima come  $LN[1+XN/(N^{\text{addetti}})]$  o  $LN[1+\text{MIN}[XN/(N^{\text{addetti}}), \text{quota valore pro capite}]]$

(\*\*\*) La variabile relativa al numero degli addetti è utilizzata in stima come  $LN(1+N^{\text{addetti}})$

(\*\*\*\*) Ciascuna variabile (XS) del prodotto è utilizzata in stima come  $LN(1+XS)$

Le variabili dipendenti sono utilizzate in stima come  $LN[1+YC/(N^{\text{addetti}} \times 1.000)]$ , dove: YC è uguale a Ricavi oppure Compensi oppure Valore aggiunto.

Le misure di ciclo settoriale relative al periodo di imposta di applicazione saranno pubblicate con apposito Decreto ai sensi dell'art. 9-bis comma 2 del DL 50 del 24 aprile 2017 convertito nella Legge n. 96 del 21 giugno 2017.



---

## SUB ALLEGATO 32.A.D - FORMULE DELLE VARIABILI E DEGLI INDICATORI

---

Di seguito sono riportate le formule delle variabili e degli indicatori economico-contabili utilizzati nell'ISA CG08U:

**Addetti <sup>12</sup> (ditte individuali)** = Titolare + Numero dipendenti + Numero collaboratori coordinati e continuativi che prestano attività prevalentemente nell'impresa + Numero collaboratori dell'impresa familiare e coniuge dell'azienda coniugale + Numero familiari diversi che prestano attività nell'impresa + Numero associati in partecipazione.

**Addetti (società)** = Numero dipendenti + Numero collaboratori coordinati e continuativi che prestano attività prevalentemente nell'impresa + Numero familiari diversi che prestano attività nell'impresa + Numero associati in partecipazione + Numero soci amministratori + Numero soci non amministratori + Numero amministratori non soci.

**Addetti non dipendenti <sup>13</sup> (ditte individuali)** = Titolare + Numero collaboratori dell'impresa familiare e coniuge dell'azienda coniugale + Numero familiari diversi che prestano attività nell'impresa + Numero associati in partecipazione.

**Addetti non dipendenti (società)** = Numero familiari diversi che prestano attività nell'impresa + Numero associati in partecipazione + Numero soci amministratori + Numero soci non amministratori + Numero amministratori non soci.

**Ammortamenti per beni mobili strumentali, al netto dei beni di costo unitario non superiore a 516,46 euro** = Ammortamenti per beni mobili strumentali - Spese per l'acquisto di beni strumentali mobili di costo unitario non superiore a 516,46 euro.

**Biotecnologie** = Settori di competenza: Biotecnologie se Settori di competenza: Biotecnologie è pari a Settore di competenza massimo, altrimenti assume valore pari a zero.

**Cooperativa** = 1 se Cooperativa (1 = a mutualità prevalente; 2 = altra cooperativa) è maggiore di zero; altrimenti assume valore pari a zero.

**Costi** = Costi per l'acquisto di materie prime, sussidiarie, semilavorati e merci e per la produzione di servizi + Costo per servizi - Compensi corrisposti ai soci per l'attività di amministratore (società ed enti soggetti all'IRES) + Canoni per beni mobili acquisiti in dipendenza di contratti di locazione non finanziaria e di noleggio + Spese per lavoro dipendente e per altre prestazioni diverse da lavoro dipendente afferenti l'attività dell'impresa - Compensi corrisposti ai soci per l'attività di amministratore (società di persone) + Oneri diversi di gestione ed altre componenti negative - Perdite su crediti - Utili spettanti agli associati in partecipazione con apporti di solo lavoro - Maggiorazioni

<sup>12</sup>Il titolare è pari a uno. Il numero collaboratori dell'impresa familiare e coniuge dell'azienda coniugale, il numero familiari diversi che prestano attività nell'impresa, il numero associati in partecipazione, il numero soci amministratori e il numero soci non amministratori sono pari alla relativa percentuale di lavoro prestato diviso 100. Il numero collaboratori coordinati e continuativi che prestano attività prevalentemente nell'impresa, il numero amministratori non soci e il titolare sono rideterminati in base alla durata dell'attività pari al numero di mesi di attività nel corso del periodo di imposta diviso 12. Il numero addetti non può essere inferiore a ("Numero di mesi di attività nel corso del periodo di imposta" diviso 12).

<sup>13</sup>Il titolare è pari a uno. Il numero collaboratori dell'impresa familiare e coniuge dell'azienda coniugale, il numero familiari diversi che prestano attività nell'impresa, il numero associati in partecipazione, il numero soci amministratori e il numero soci non amministratori sono pari alla relativa percentuale di lavoro prestato diviso 100. Il numero amministratori non soci e il titolare sono rideterminati in base alla durata dell'attività pari al numero di mesi di attività nel corso del periodo di imposta diviso 12. Se il numero addetti non dipendenti è inferiore a "Numero di mesi di attività nel corso del periodo d'imposta" diviso 12, allora il numero addetti non dipendenti è pari al valore massimo tra (numero addetti non dipendenti) e (titolare - Numero dipendenti).



fiscali - Componenti negativi derivanti da trasferimenti di azienda o di rami di azienda - Minusvalenze derivanti da operazioni di riconversione produttiva, ristrutturazione o ridimensionamento produttivo, espropri o nazionalizzazioni di beni, alienazione di beni non strumentali all'attività produttiva - Quote di accantonamento annuale al TFR per forme pensionistiche complementari e somme erogate agli iscritti ai fondi di previdenza del personale dipendente - Oneri per imposte e tasse + Canoni relativi a beni immobili.

**Costi produttivi** = Costo del venduto e per la produzione di servizi + Costo per servizi - Compensi corrisposti ai soci per l'attività di amministratore (società ed enti soggetti all'IRES) + Canoni per beni mobili acquisiti in dipendenza di contratti di locazione non finanziaria e di noleggio + Spese per lavoro dipendente e per altre prestazioni diverse da lavoro dipendente afferenti l'attività dell'impresa - Compensi corrisposti ai soci per l'attività di amministratore (società di persone).

**Costi residuali di gestione** = Oneri diversi di gestione ed altre componenti negative - Perdite su crediti - Utili spettanti agli associati in partecipazione con apporti di solo lavoro - Maggiorazioni fiscali - Componenti negativi derivanti da trasferimenti di azienda o di rami di azienda - Minusvalenze derivanti da operazioni di riconversione produttiva, ristrutturazione o ridimensionamento produttivo, espropri o nazionalizzazioni di beni, alienazione di beni non strumentali all'attività produttiva - Quote di accantonamento annuale al TFR per forme pensionistiche complementari e somme erogate agli iscritti ai fondi di previdenza del personale dipendente - Oneri per imposte e tasse.

**Costi totali** = Costi produttivi + Oneri diversi di gestione ed altre componenti negative - Perdite su crediti - Utili spettanti agli associati in partecipazione con apporti di solo lavoro - Maggiorazioni fiscali - Componenti negativi derivanti da trasferimenti di azienda o di rami di azienda - Minusvalenze derivanti da operazioni di riconversione produttiva, ristrutturazione o ridimensionamento produttivo, espropri o nazionalizzazioni di beni, alienazione di beni non strumentali all'attività produttiva - Quote di accantonamento annuale al TFR per forme pensionistiche complementari e somme erogate agli iscritti ai fondi di previdenza del personale dipendente - Oneri per imposte e tasse.

**Costo del venduto e per la produzione di servizi** <sup>14</sup> = [Esistenze iniziali relative a merci, prodotti finiti, materie prime e sussidiarie, semilavorati e ai servizi non di durata ultrannuale + Costi per l'acquisto di materie prime, sussidiarie, semilavorati e merci e per la produzione di servizi - Beni distrutti o sottratti relativi a materie prime, sussidiarie, semilavorati, merci e prodotti finiti] - Rimanenze finali relative a merci, prodotti finiti, materie prime e sussidiarie, semilavorati e ai servizi non di durata ultrannuale.

**Ente non commerciale** = 1 se Modello Dichiarazione è uguale a Redditi - Enti non commerciali e se Cooperativa (1= a mutualità prevalente; 2= altra cooperativa) è pari a zero, altrimenti assume valore pari a zero.

**Margine operativo lordo** = Valore aggiunto - (Spese per lavoro dipendente e per altre prestazioni diverse da lavoro dipendente afferenti l'attività dell'impresa - Spese per prestazioni rese da professionisti esterni - Compensi corrisposti ai soci per l'attività di amministratore (società di persone)).

<sup>14</sup>Ad esclusione dell'utilizzo nell'ambito dell'indicatore elementare di anomalia relativo al "costo del venduto e per la produzione di servizi", se la variabile è minore di zero, viene posta uguale a zero.



**Numero dipendenti** = (Numero delle giornate retribuite - Numero delle giornate di sospensione, C.I.G. e simili del personale dipendente) diviso 312.

**Oneri finanziari netti** = Interessi e altri oneri finanziari - Risultato della gestione finanziaria.

**Quota numero Dipendenti** = (Addetti - Addetti non dipendenti) / Addetti.

**Reddito** = Risultato ordinario + Altri proventi considerati ricavi di cui alla lettera f) dell'art. 85, comma 1, del TUIR + Altri proventi e componenti positivi - Oneri diversi di gestione ed altre componenti negative di cui componenti negativi derivanti da trasferimenti di azienda o di rami di azienda - Oneri diversi di gestione ed altre componenti negative di cui minusvalenze derivanti da operazioni di riconversione produttiva, ristrutturazione o ridimensionamento produttivo, espropri o nazionalizzazioni di beni, alienazione di beni non strumentali all'attività produttiva.

**Reddito operativo** = Margine operativo lordo - Ammortamenti - Accantonamenti.

**Reddito operativo lordo** = Reddito operativo + Ammortamenti + Canoni per beni mobili acquisiti in dipendenza di contratti di locazione finanziaria, ad esclusione dei canoni di leasing fiscalmente deducibili oltre il periodo di durata del contratto.

**Ricavi** = Ricavi di cui ai commi 1 (Lett. a) e b)) e 2 dell'art. 85 del TUIR + (Altri proventi considerati ricavi - Altri proventi considerati ricavi di cui alla lettera f) dell'art. 85, comma 1, del TUIR) + Rimanenze finali relative ad opere, forniture e servizi di durata ultrannuale - Esistenze iniziali relative ad opere, forniture e servizi di durata ultrannuale + Ulteriori componenti positivi per migliorare il profilo di affidabilità.

**Rilevanza del committente principale con attività svolta principalmente presso studi e/o strutture di terzi** = Percentuale dei ricavi/compensi derivanti dall'attività svolta per il committente principale presso lo studio o la struttura di quest'ultimo o presso la sua clientela, se percentuale dei ricavi/compensi derivanti dall'attività svolta per il committente principale presso lo studio o la struttura di quest'ultimo o presso la sua clientela è maggiore di 50, altrimenti assume valore pari a zero.

**Rilevanza delle somme a terzi**<sup>15</sup> =  $100 \times (\text{Spese per prestazioni rese da professionisti esterni} + \text{Somme corrisposte ad imprese per prestazioni di servizi direttamente afferenti l'attività (ricomprese nel rigo F10)}) \text{ diviso Costi, elevato a 2 e diviso } 100$  se Costi è maggiore di zero, altrimenti assume valore pari a zero.

**Risultato ordinario** = Reddito operativo + Risultato della gestione finanziaria - Interessi e altri oneri finanziari + Incrementi di immobilizzazioni per lavori interni.

**Scienze naturali e dell'ingegneria** = Settori di competenza: Scienze naturali e dell'ingegneria (ad esclusione del campo delle biotecnologie e della geologia) se Settori di competenza: Scienze naturali e dell'ingegneria (ad esclusione del campo delle biotecnologie e della geologia) è pari a Settore di competenza massimo, altrimenti assume valore pari a zero.

**Scienze sociali e umanistiche** = Settori di competenza: Scienze sociali e umanistiche se Settori di competenza: Scienze sociali e umanistiche è pari a Settore di competenza massimo, altrimenti assume valore pari a zero.

<sup>15</sup>La variabile è arrotondata alla seconda cifra decimale.





**Settore di competenza massimo** = Valore massimo tra (Settori di competenza: Biotecnologie, Scienze naturali e dell'ingegneria (ad esclusione del campo delle biotecnologie e della geologia), Scienze sociali e umanistiche, Altro).

**Tasso di occupazione a livello regionale**

La variabile è la media, per tutte le unità locali compilate, dei singoli indicatori regionali.


Un'unità locale è compilata se il comune dell'unità locale è compilato.

Se non risulta compilata alcuna unità locale occorre far riferimento al comune del domicilio fiscale qualora presente.

**Valore aggiunto** = Ricavi - [(Costo del venduto e per la produzione di servizi) + (Costo per servizi - Compensi corrisposti ai soci per l'attività di amministratore (società ed enti soggetti all'IRES)) + Costo per il godimento di beni di terzi (canoni di locazione finanziaria e non finanziaria, di noleggio, ecc.) + Spese per prestazioni rese da professionisti esterni + (Oneri diversi di gestione ed altre componenti negative - Utili spettanti agli associati in partecipazione con apporti di solo lavoro - Maggiorazioni fiscali - Componenti negativi derivanti da trasferimenti di azienda o di rami di azienda - Minusvalenze derivanti da operazioni di riconversione produttiva, ristrutturazione o ridimensionamento produttivo, espropri o nazionalizzazioni di beni, alienazione di beni non strumentali all'attività produttiva)].

**Valore dei beni strumentali** = La variabile è rideterminata in base alla durata dell'attività pari al numero di mesi di attività nel corso del periodo di imposta diviso 12.

**Valore dei beni strumentali mobili in proprietà, al netto dei beni di costo unitario non superiore a 516,46 euro** = Valore dei beni strumentali - Valore relativo a beni acquisiti in dipendenza di contratti di locazione finanziaria - Spese per l'acquisto di beni strumentali mobili di costo unitario non superiore a 516,46 euro.





# ALLEGATO 32.B

---


## NOTA TECNICA E METODOLOGICA

### INDICE SINTETICO DI AFFIDABILITÀ FISCALE

CG08U

RICERCA E SVILUPPO

(ESERCENTI ARTI E PROFESSIONI)



---

## APPLICAZIONE DELL'ISA

---

L'indice sintetico di affidabilità fiscale (ISA) esprime un giudizio di sintesi sull'affidabilità dei comportamenti fiscali del soggetto.

L'ISA è calcolato come media aritmetica di un insieme d'indicatori elementari e rappresenta il posizionamento del contribuente rispetto a tali indicatori attribuendo al soggetto un valore di sintesi, in scala da 1 a 10, dei singoli indicatori elementari: più basso sarà il valore dell'indice, minore sarà l'affidabilità fiscale del soggetto, più alto sarà il valore, più alta sarà l'attendibilità fiscale del soggetto.

I contribuenti interessati possono indicare ulteriori componenti positivi non risultanti dalle scritture contabili, che concorrono al calcolo degli indicatori elementari, per migliorare il proprio profilo di affidabilità fiscale.

Le attività economiche (ATECO 2007) oggetto dell'indice sintetico di affidabilità fiscale CG08U sono di seguito riportate:

- 72.11.00 - Ricerca e sviluppo sperimentale nel campo delle biotecnologie
- 72.19.09 - Ricerca e sviluppo sperimentale nel campo delle altre scienze naturali e dell'ingegneria
- 72.20.00 - Ricerca e sviluppo sperimentale nel campo delle scienze sociali e umanistiche

I criteri generali seguiti per la costruzione dell'indice sintetico di affidabilità fiscale CG08U sono riportati nell'**Allegato 88**.

Di seguito sono rappresentate le modalità di calcolo dell'indice sintetico di affidabilità fiscale CG08U per l'applicazione al singolo contribuente dal periodo di imposta 2022.



---

## MODELLI DI BUSINESS

---

Ai fini della definizione degli indicatori elementari, i contribuenti interessati all'applicazione dell'ISA CG08U sono classificati in gruppi omogenei che presentano al loro interno caratteristiche il più possibile simili in termini di modalità di operare sul mercato in base al "Modello di Business" (MoB) adottato.

I modelli di business rappresentano la struttura della catena del valore alla base del processo di produzione del bene o del servizio e sono espressione delle differenze fondamentali che derivano dalle diverse articolazioni organizzative con cui tale processo viene effettuato o da specifiche competenze.

Per l'ISA CG08U i MoB individuati sono i seguenti (la numerosità indicata è riferita alle imprese e ai lavoratori autonomi della base dati di costruzione, p.i. 2020):

- **MoB 1 - Operatori che in genere svolgono l'attività nell'ambito di Altri settori di competenza** (Numerosità: 1.860). Il modello comprende le imprese ed i professionisti che in genere non operano in maniera prevalente nel campo delle biotecnologie o delle scienze naturali e dell'ingegneria (ad esclusione delle biotecnologie e della geologia) o delle scienze sociali e umanistiche. I contribuenti dichiarano in genere di operare nell'ambito del settore di competenza «Altro» e di effettuare in prevalenza attività diverse dalla ricerca e dallo sviluppo;
- **MoB 2 - Operatori che in genere svolgono l'attività nel campo delle scienze naturali e dell'ingegneria (ad esclusione delle biotecnologie e della geologia)** (Numerosità: 657);
- **MoB 3 - Operatori che in genere svolgono l'attività prevalentemente presso lo studio e/o struttura del committente principale** (Numerosità: 379);
- **MoB 4 - Operatori che in genere svolgono l'attività nel campo delle biotecnologie** (Numerosità: 383);
- **MoB 5 - Operatori che in genere affidano a terzi prestazioni direttamente afferenti l'attività** (Numerosità: 721);
- **MoB 6 - Operatori che in genere svolgono l'attività nel campo delle scienze sociali e umanistiche** (Numerosità: 300).

Per la descrizione degli elementi che permettono l'assegnazione del contribuente ai MoB si rimanda al **Sub Allegato 32.B.A.**



---

## INDICATORI ELEMENTARI

---

Gli indicatori elementari utilizzati ai fini del calcolo dell'indice sintetico di affidabilità fiscale per l'ISA CG08U sono differenziati **in due gruppi**:

1. **Indicatori elementari di affidabilità.** Tali indicatori individuano l'attendibilità di relazioni e rapporti tra grandezze di natura contabile e strutturale, tipici del settore e/o del modello organizzativo di riferimento, all'interno di specifici intervalli di valori su una scala da 1 a 10.

A questo gruppo appartengono gli indicatori elementari:

- Compensi per addetto;
- Valore aggiunto per addetto;
- Reddito per addetto.

2. **Indicatori elementari di anomalia.** Tali indicatori segnalano la presenza di profili contabili e/o gestionali atipici rispetto al settore e/o al modello organizzativo di riferimento o evidenziano incongruenze riconducibili ad ingiustificati disallineamenti tra le informazioni dichiarate nei modelli di rilevazione dei dati per l'applicazione degli ISA, ovvero tra queste e le informazioni presenti nei modelli dichiarativi e/o in altre banche dati, con riferimento a diverse annualità d'imposta. Gli indicatori partecipano al calcolo dell'indice sintetico di affidabilità fiscale soltanto quando l'anomalia è presente; trattandosi di indicatori riferibili unicamente ad anomalie, il relativo punteggio di affidabilità fiscale viene misurato o con una scala da 1 a 5 o con il valore 1 che evidenzia la presenza di una grave anomalia.

A questo gruppo appartengono gli indicatori elementari suddivisi nelle successive sezioni:

**Gestione caratteristica:**

- Copertura delle spese per dipendente;
- Analisi dell'apporto di lavoro delle figure non dipendenti;
- Margine operativo lordo negativo.

**Gestione dei beni strumentali:**

- Incidenza degli ammortamenti.

**Redditività:**

- Reddito operativo negativo;
- Risultato ordinario negativo.

**Gestione extra-caratteristica:**

- Incidenza delle minusvalenze patrimoniali;
- Incidenza degli interessi passivi sul reddito operativo lordo.

Le formule delle variabili e degli indicatori sono riportate nel **Sub Allegato 32.B.D.**



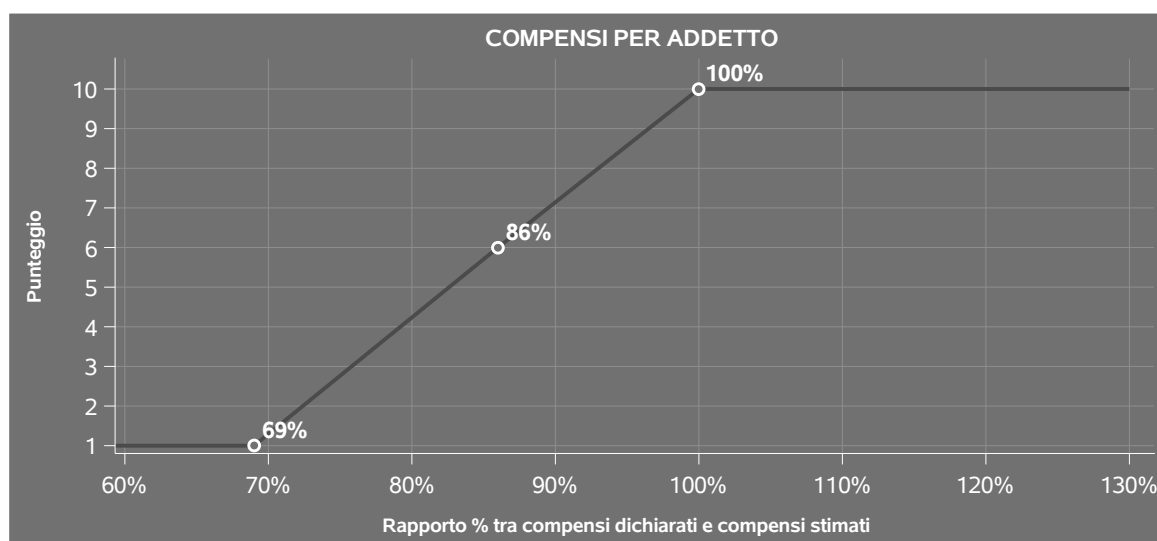
## INDICATORI ELEMENTARI DI AFFIDABILITÀ

### COMPENSI PER ADDETTO

L'indicatore misura l'affidabilità dell'ammontare dei compensi che uno studio professionale consegue attraverso il processo di produzione del servizio con riferimento al contributo di ciascun addetto.

L'indicatore è calcolato come rapporto tra i compensi dichiarati per addetto e i compensi per addetto stimati.


A tale indicatore viene associato un punteggio che varia su una scala da 1 a 10. Quando i compensi dichiarati sono maggiori o uguali rispetto a quelli stimati, ovvero il rapporto tra i compensi dichiarati e i compensi stimati presenta un valore pari o superiore ad 1, il punteggio assume valore 10; quando il citato rapporto presenta un valore pari o inferiore alla corrispondente soglia minima di riferimento<sup>1</sup>, il punteggio assume valore 1; quando tale rapporto presenta un valore compreso nell'intervallo tra la soglia minima e massima di riferimento, il punteggio è modulato<sup>2</sup> fra 1 e 10. Nel seguente grafico, per semplicità di rappresentazione, i valori sono rappresentati in forma percentuale approssimata all'intero.



I compensi stimati sono determinati sulla base di una funzione di regressione dei "Compensi per addetto" i cui coefficienti e la relativa interpretazione sono riportati nel **Sub Allegato 32.B.B.**

<sup>1</sup>La soglia minima di riferimento è pari a  $\exp(-0,37382)$ , ovvero l'esponenziale dell'errore standard (sigma), con segno negativo, dei residui della funzione di stima dei compensi per addetto.

<sup>2</sup>Punteggio =  $1+9x\{[\text{indicatore} - \exp(-\text{sigma})]/[1 - \exp(-\text{sigma})]\}$ .



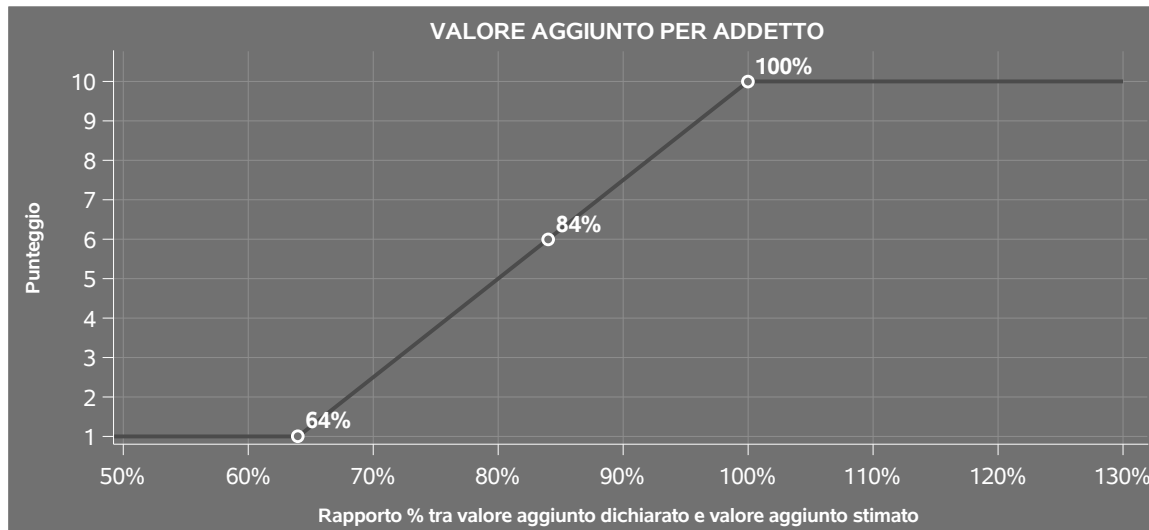
La stima dei "Compensi per addetto" è personalizzata per singolo contribuente sulla base di uno specifico "coefficiente individuale", che misura le differenze nella produttività dei professionisti (ad esempio, dovute a diverse abilità professionali, potere di mercato, ecc.) e che risulta calcolato sulla base dei dati delle otto annualità di imposta precedenti relativi al medesimo contribuente. I criteri per la determinazione del coefficiente individuale sono riportati nell'**Allegato 89**.

## VALORE AGGIUNTO PER ADDETTO

L'indicatore misura l'affidabilità del valore aggiunto creato con riferimento al contributo di ciascun addetto.

L'indicatore è calcolato come rapporto tra il valore aggiunto dichiarato per addetto e il valore aggiunto per addetto stimato.

A tale indicatore viene associato un punteggio che varia su una scala da 1 a 10. Quando il valore aggiunto dichiarato è maggiore o uguale rispetto a quello stimato, ovvero il rapporto tra il valore aggiunto dichiarato e il valore aggiunto stimato presenta un valore pari o superiore ad 1, il punteggio assume valore 10; quando il citato rapporto presenta un valore pari o inferiore alla corrispondente soglia minima di riferimento<sup>3</sup>, il punteggio assume valore 1; quando tale rapporto presenta un valore compreso nell'intervallo tra la soglia minima e massima di riferimento, il punteggio è modulato<sup>4</sup> fra 1 e 10. Nel seguente grafico, per semplicità di rappresentazione, i valori sono rappresentati in forma percentuale approssimata all'intero.



<sup>3</sup>La soglia minima di riferimento è pari a  $\exp(-0,44758)$ , ovvero l'esponenziale dell'errore standard (sigma), con segno negativo, dei residui della funzione di stima del valore aggiunto per addetto.

<sup>4</sup>Punteggio =  $1+9x\{\{\text{indicatore} - \exp(-\text{sigma})\} / [1 - \exp(-\text{sigma})]\}$ .



Il valore aggiunto stimato è determinato sulla base di una funzione di regressione del "Valore aggiunto per addetto" i cui coefficienti e la relativa interpretazione sono riportati nel **Sub Allegato 32.B.C.**

La stima del "Valore aggiunto per addetto" è personalizzata per singolo contribuente sulla base di uno specifico "coefficiente individuale", che misura le differenze nella produttività dei professionisti (ad esempio, dovute a diverse abilità professionali, potere di mercato, ecc.) e che risulta calcolato sulla base dei dati delle otto annualità di imposta precedenti relativi al medesimo contribuente. I criteri per la determinazione del coefficiente individuale sono riportati nell'**Allegato 89**.

## REDDITO PER ADDETTO


L'indicatore misura l'affidabilità del reddito che un soggetto economico realizza in un determinato periodo di tempo con riferimento al contributo di ciascun addetto.

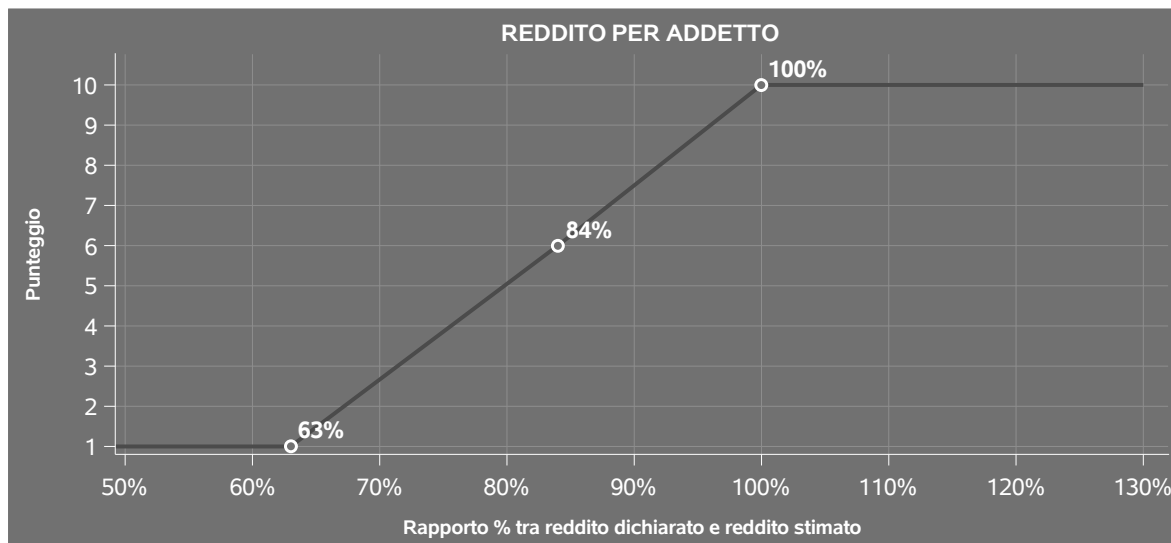
L'indicatore è calcolato come rapporto tra il reddito dichiarato per addetto e il reddito per addetto stimato.

A tale indicatore viene associato un punteggio che varia su una scala da 1 a 10. Quando il reddito dichiarato è maggiore o uguale rispetto a quello stimato ovvero il rapporto tra reddito dichiarato e reddito stimato presenta un valore pari o superiore ad 1, il punteggio assume valore 10; quando il citato rapporto presenta un valore pari o inferiore alla corrispondente soglia minima di riferimento<sup>5</sup> o il reddito dichiarato è negativo, il punteggio assume valore 1; quando tale rapporto presenta un valore compreso nell'intervallo tra la soglia minima e massima di riferimento, il punteggio è modulato<sup>6</sup> fra 1 e 10. Nel seguente grafico, per semplicità di rappresentazione, i valori sono rappresentati in forma percentuale approssimata all'intero.

<sup>5</sup>La soglia minima di riferimento è pari a  $\exp(-0,46089)$ , ovvero l'esponenziale della deviazione standard ( $\sigma$ ), con segno negativo, del logaritmo del rapporto tra reddito per addetto dichiarato e reddito per addetto dichiarato più la differenza tra valore aggiunto per addetto stimato e dichiarato.

<sup>6</sup>Punteggio =  $1+9 \times \frac{\{\text{indicatore} - \exp(-\sigma)\}}{\{1 - \exp(-\sigma)\}}$





Il reddito stimato è pari alla somma del reddito dichiarato e dell'eventuale maggior valore aggiunto stimato.





---

## INDICATORI ELEMENTARI DI ANOMALIA

---

### GESTIONE CARATTERISTICA

#### COPERTURA DELLE SPESE PER DIPENDENTE

L'indicatore verifica che l'esercente arti o professioni generi un valore aggiunto per addetto coerente con le spese per dipendente.

L'indicatore è **calcolato** come rapporto tra le spese per dipendente e il valore aggiunto per addetto<sup>7</sup>. Le spese per dipendente sono calcolate come rapporto tra le Spese per prestazioni di lavoro dipendente e il numero dipendenti.

Nel caso in cui il rapporto tra le spese per dipendente e il valore aggiunto per addetto assuma valori superiori all'unità l'indicatore è **applicato** e il relativo punteggio assume valore 1.

#### ANALISI DELL'APPORTO DI LAVORO DELLE FIGURE NON DIPENDENTI


L'indicatore monitora la corretta compilazione dell'apporto di lavoro dei "Soci o associati che prestano attività nella società o associazione".

A tal fine, a seconda della natura giuridica dell'esercente arti o professioni di appartenenza, è stato definito un valore percentuale minimo di apporto di lavoro per addetto, differenziato per numero di "Soci o associati che prestano attività nella società o associazione" (si veda la tabella seguente).

Tale valore rappresenta la soglia minima di riferimento dell'apporto di lavoro delle figure non dipendenti.

---

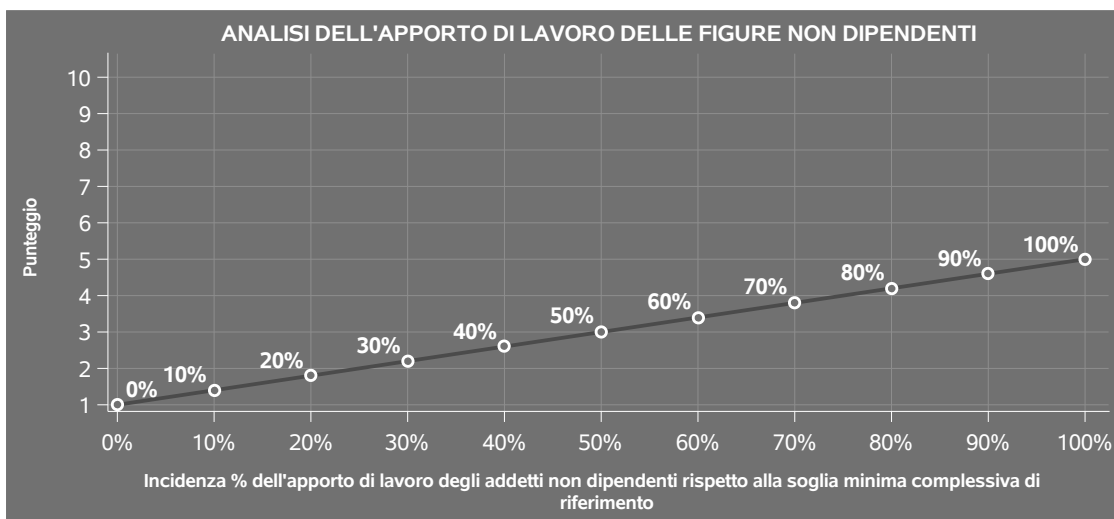
<sup>7</sup>Quando il denominatore dell'indicatore "Copertura delle spese per dipendente" è non positivo, l'indicatore **non è applicato**.




**Soglia minima percentuale di apporto di lavoro per addetto delle figure non dipendenti**

NATURA GIURIDICA	Numero addetti per figura	SOCI O ASSOCIATI CHE PRESTANO ATTIVITA' NELLA SOCIETA' O ASSOCIAZIONE
Società di persone	1	100
	2	75
	3	67
	4	63
	5	60
	>5	50
Enti non commerciali ed equiparati	1	50
	2	38
	3	33
	4	31
	5	28
	>5	16

Nel caso in cui la percentuale complessiva di apporto di lavoro dei soci o associati che prestano attività nella società o associazione dichiarata sia inferiore alla soglia minima complessiva di riferimento, l'indicatore è **applicato** e il relativo punteggio<sup>8</sup> assume un valore compreso tra 1 e 5, come da grafico successivo.



<sup>8</sup>Punteggio = 1+4 x (apporto di lavoro degli addetti non dipendenti/soglia minima complessiva di riferimento).



## **MARGINE OPERATIVO LORDO NEGATIVO**

L'indicatore evidenzia situazioni di anomalia relative al margine operativo lordo.

Nel caso in cui detto margine sia negativo e il valore aggiunto sia positivo, l'indicatore è **applicato** e il relativo punteggio assume valore 1.

## **GESTIONE DEI BENI STRUMENTALI**

### **INCIDENZA DEGLI AMMORTAMENTI**

L'indicatore verifica la coerenza tra ammortamenti per beni mobili strumentali e relativo valore.

L'indicatore è **calcolato** come rapporto percentuale tra gli ammortamenti per beni mobili e il valore dei beni strumentali in proprietà.

Nel caso in cui il valore dell'indicatore sia superiore al valore della soglia massima di riferimento (**100%**), l'indicatore è **applicato** e il relativo punteggio assume valore 1.

Qualora l'importo degli ammortamenti per beni mobili sia positivo e il valore dei beni strumentali in proprietà sia pari a zero, l'indicatore è **applicato** e il relativo punteggio assume valore 1.

## **REDDITIVITÀ**

### **REDDITO OPERATIVO NEGATIVO**

L'indicatore intercetta le situazioni in cui il reddito operativo è minore di zero.

Qualora si verifichi questa condizione e il margine operativo lordo sia positivo, l'indicatore è **applicato** e il relativo punteggio assume valore 1.

### **RISULTATO ORDINARIO NEGATIVO**

L'indicatore intercetta le situazioni in cui il risultato ordinario è minore di zero.

Qualora si verifichi questa condizione, l'indicatore è **applicato** e il relativo punteggio assume valore 1.

## **GESTIONE EXTRA-CARATTERISTICA**

### **INCIDENZA DELLE MINUSVALENZE PATRIMONIALI**

L'indicatore verifica quanta parte del risultato ordinario viene assorbito dalle "Minusvalenze patrimoniali".

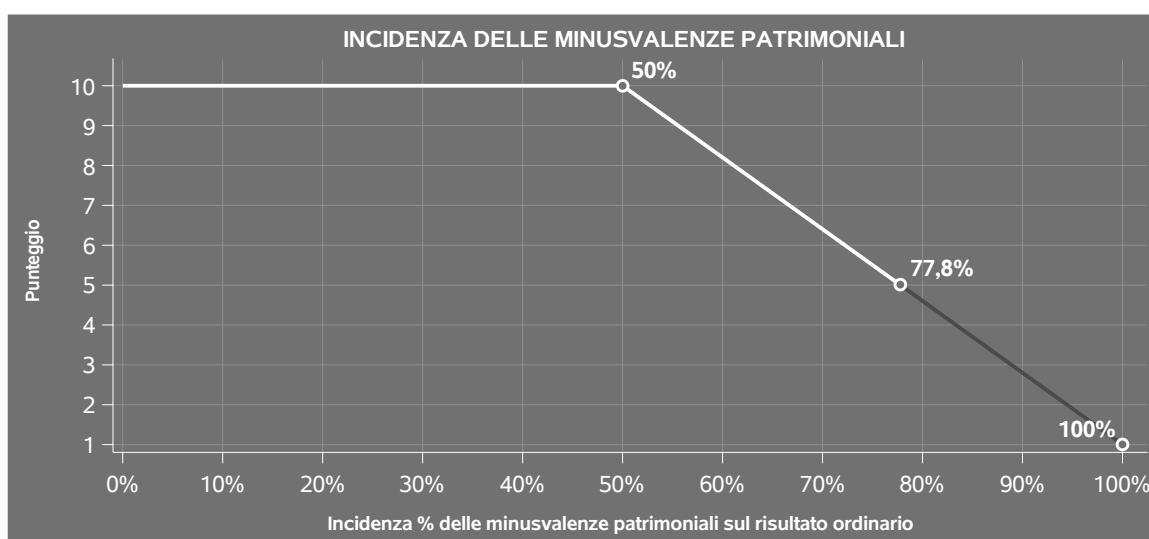
L'indicatore è **calcolato** come rapporto percentuale tra le "Minusvalenze patrimoniali" e il risultato



ordinario.

Qualora le "Minusvalenze patrimoniali" siano uguali a zero, l'indicatore non è **applicabile**.

All'indicatore viene associato un punteggio che varia su una scala da 1 a 10. Quando l'indicatore presenta un valore pari o inferiore alla corrispondente soglia minima di riferimento (**50%**), il punteggio assume valore 10; quando l'indicatore presenta un valore pari o superiore alla corrispondente soglia massima di riferimento (**100%**), il punteggio assume valore 1; quando l'indicatore presenta un valore compreso nell'intervallo tra la soglia minima e massima di riferimento, il punteggio è modulato <sup>9</sup> fra 1 e 10.



L'indicatore è **applicato** quando il relativo punteggio è non superiore a 5.

Qualora il risultato ordinario sia non positivo, l'indicatore è **applicato** ed assume punteggio pari ad 1.

## INCIDENZA DEGLI INTERESSI PASSIVI SUL REDDITO OPERATIVO LORDO

L'indicatore verifica la plausibilità dell'indebitamento finanziario dello studio professionale rispetto alla gestione operativa al lordo di ammortamenti per beni mobili e canoni di locazione finanziaria per beni mobili.

L'indicatore è **calcolato** come rapporto percentuale tra gli interessi passivi e il reddito operativo lordo.

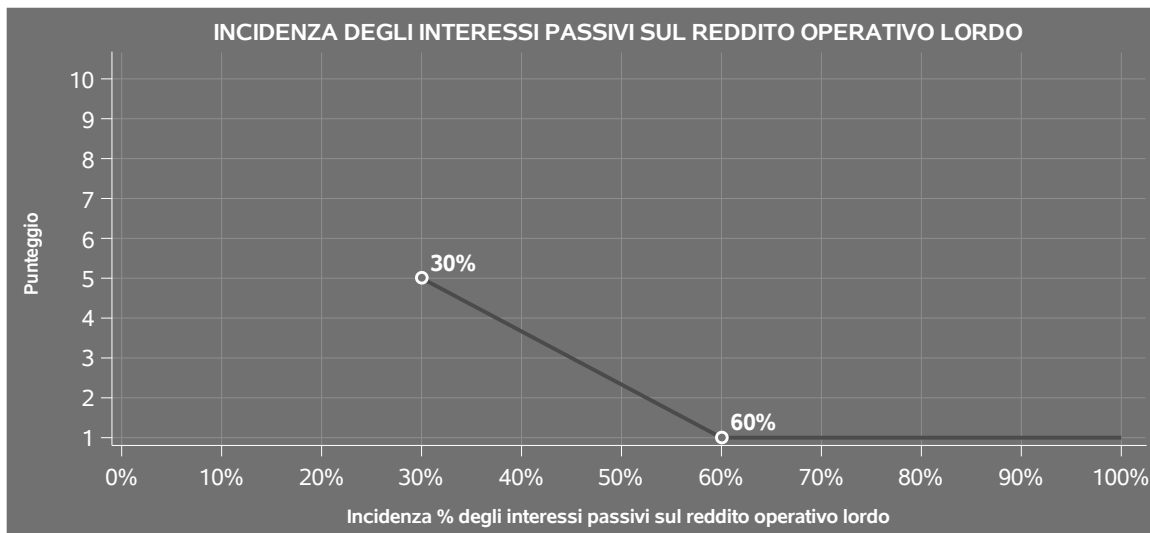
Qualora gli interessi passivi siano uguali a zero, l'indicatore non è **applicabile**.

All'indicatore viene associato un punteggio che varia su una scala da 1 a 5. Quando l'indicatore

<sup>9</sup> Punteggio =  $10 - 9 \times \frac{(\text{indicatore} - \text{soglia minima})}{(\text{soglia massima} - \text{soglia minima})}$




presenta un valore pari o superiore alla corrispondente soglia massima di riferimento (**60%**) il punteggio assume valore 1; quando l'indicatore presenta un valore superiore alla soglia minima (**30%**) e inferiore alla soglia massima di riferimento, il punteggio è modulato<sup>10</sup> fra 1 e 5.



Qualora il reddito operativo lordo sia non positivo l'indicatore è **applicato** e assume punteggio pari ad 1.

In assenza di anomalia, l'indicatore non è applicato e il relativo punteggio di affidabilità non è calcolato.

<sup>10</sup> Punteggio =  $5 - 4 \times \frac{(\text{indicatore} - \text{soglia minima})}{(\text{soglia massima} - \text{soglia minima})}$



## SUB ALLEGATI

### SUB ALLEGATO 32.B.A - ASSEGNAZIONE AI MOB

In fase di applicazione, per l'assegnazione dei contribuenti ai MoB viene utilizzata una combinazione di due tecniche statistiche di tipo multivariato (analisi fattoriali e modelli di mistura finita) che utilizza le seguenti variabili:

Analisi fattoriale	Nome variabile	Descrizione variabile
Settori di competenza	PREV_BIOTECNOLOGIA_P	Biotecnologie
	PREV_SCIENZE_NATURALI_P	Scienze naturali e dell'ingegneria
	PREV_SCIENZE_SOCIALI_P	Scienze sociali e umanistiche
Relazione con il committente/Rete di servizi esterni	CALC_RIC_COMM_PR_PRESS_P	Rilevanza del committente principale con attività svolta principalmente presso studi e/o strutture di terzi
	INC_SOMME_TERZI_QUAD	Rilevanza delle somme a terzi

Sulla base di tali variabili, il contribuente viene assegnato ad uno o più MoB attraverso l'attribuzione di una probabilità di appartenenza, come descritto nell'**Allegato 88**.


Le matrici ed i vettori per il calcolo delle probabilità di appartenenza ai MoB sono riportati nell'**Allegato 90**.




### SUB ALLEGATO 32.B.B - FUNZIONE "COMPENSI PER ADDETTO"

Di seguito viene riportato l'elenco delle variabili e dei coefficienti della funzione di regressione "Compensi per addetto", con la spiegazione dei coefficienti.

	VARIABILI		COEFFICIENTE	INTERPRETAZIONE DEL COEFFICIENTE STIMATO
<b>INPUT PRODUTTIVI</b>	Ammortamenti per beni mobili	(*)	0,093505623143189	Un aumento dell'1% della variabile determina un aumento dello 0,09% del Compenso stimato
	Valore dei beni strumentali in proprietà	(*)	0,100171559600313	Un aumento dell'1% della variabile determina un aumento dello 0,10% del Compenso stimato
	Spese per prestazioni di lavoro dipendente e assimilato	(*)	0,154680030513754	Un aumento dell'1% della variabile determina un aumento dello 0,15% del Compenso stimato
	Compensi corrisposti a terzi per prestazioni direttamente afferenti l'attività professionale o artistica	(*)	0,205085269436589	Un aumento dell'1% della variabile determina un aumento dello 0,21% del Compenso stimato
	Spese di iscrizione a master, corsi di formazione, convegni, congressi o a corsi di aggiornamento professionale	(*)	0,114311711478535	Un aumento dell'1% della variabile determina un aumento dello 0,11% del Compenso stimato
	<b>VARIABILI STRUTTURALI</b>	Quota numero Dipendenti		-0,765936446303851




	VARIABILI		COEFFICIENTE	INTERPRETAZIONE DEL COEFFICIENTE STIMATO
	Lavoro dipendente a tempo pieno o a tempo parziale o Pensionato		-0,079153592270309	La condizione di 'Lavoro dipendente a tempo pieno o a tempo parziale o Pensionato' determina una diminuzione del 7,92% del Compenso stimato
	Tipologia di committenti: Centri di ricerca e laboratori pubblici nazionali (es. C.N.R., ENEA)/100		0,174340468036694	La condizione di "Tipologia di committenti: Centri di ricerca e laboratori pubblici nazionali (es. C.N.R., ENEA)" determina un aumento del 17,43 % del VA stimato
	Tipologia dell'attività: Ricerca applicata/100		0,119941770668991	La condizione di "Tipologia dell'attività: Ricerca applicata" determina un aumento del 11,99% del VA stimato
	Tipologia dell'attività: Altro/100		0,041753278450729	La condizione di "Tipologia dell'attività: Altro" determina un aumento del 4,17% del VA stimato
<b>MODELLI DI BUSINESS (MoB)</b>	(Consumi + Spese per prestazioni alberghiere e per somministrazione di alimenti e bevande in pubblici esercizi + Spese di rappresentanza + Altre spese documentate nette + Canoni di locazione non finanziaria e/o di noleggio + Canoni di locazione finanziaria per beni mobili) x (Probabilità di appartenenza al MoB 1 – Operatori che in genere svolgono l'attività nell'ambito di Altri settori di competenza)	(*)	0,481774182250094	Un aumento dell'1% della variabile determina un aumento dello 0,48% del Compenso stimato per i soggetti appartenenti al MoB







	VARIABILI	(*)	COEFFICIENTE	INTERPRETAZIONE DEL COEFFICIENTE STIMATO
	<p>(Consumi + Spese per prestazioni alberghiere e per somministrazione di alimenti e bevande in pubblici esercizi + Spese di rappresentanza + Altre spese documentate nette + Canoni di locazione non finanziaria e/o di noleggio + Canoni di locazione finanziaria per beni mobili) x (Probabilità di appartenenza al MoB</p> <p>2 – Operatori che in genere svolgono l'attività nel campo delle scienze naturali e dell'ingegneria (ad esclusione delle biotecnologie e della geologia))</p>	(*)	0,519390421522564	Un aumento dell'1% della variabile determina un aumento dello 0,52% del Compenso stimato per i soggetti appartenenti al MoB
	<p>(Consumi + Spese per prestazioni alberghiere e per somministrazione di alimenti e bevande in pubblici esercizi + Spese di rappresentanza + Altre spese documentate nette + Canoni di locazione non finanziaria e/o di noleggio + Canoni di locazione finanziaria per beni mobili) x (Probabilità di appartenenza al MoB</p> <p>3 – Operatori che in genere svolgono l'attività prevalentemente presso lo studio e/o struttura del committente principale)</p>	(*)	0,48582423429809	Un aumento dell'1% della variabile determina un aumento dello 0,49% del Compenso stimato per i soggetti appartenenti al MoB



VARIABILI			COEFFICIENTE	INTERPRETAZIONE DEL COEFFICIENTE STIMATO
	(Consumi + Spese per prestazioni alberghiere e per somministrazione di alimenti e bevande in pubblici esercizi + Spese di rappresentanza + Altre spese documentate nette + Canoni di locazione non finanziaria e/o di noleggio + Canoni di locazione finanziaria per beni mobili) x (Probabilità di appartenenza al MoB 4 — Operatori che in genere svolgono l'attività nel campo delle biotecnologie)	(*)	0,523704487439916	Un aumento dell'1% della variabile determina un aumento dello 0,52% del Compenso stimato per i soggetti appartenenti al MoB
	(Consumi + Spese per prestazioni alberghiere e per somministrazione di alimenti e bevande in pubblici esercizi + Spese di rappresentanza + Altre spese documentate nette + Canoni di locazione non finanziaria e/o di noleggio + Canoni di locazione finanziaria per beni mobili) x (Probabilità di appartenenza al MoB 5 — Operatori che in genere affidano a terzi prestazioni direttamente afferenti l'attività)	(*)	0,465010826982168	Un aumento dell'1% della variabile determina un aumento dello 0,47% del Compenso stimato per i soggetti appartenenti al MoB



	VARIABILI		COEFFICIENTE	INTERPRETAZIONE DEL COEFFICIENTE STIMATO
	(Consumi + Spese per prestazioni alberghiere e per somministrazione di alimenti e bevande in pubblici esercizi + Spese di rappresentanza + Altre spese documentate nette + Canoni di locazione non finanziaria e/o di noleggio + Canoni di locazione finanziaria per beni mobili) x (Probabilità di appartenenza al MoB 6 – Operatori che in genere svolgono l'attività nel campo delle scienze sociali e umanistiche)	(*)	0,460199737689262	Un aumento dell'1% della variabile determina un aumento dello 0,46% del Compenso stimato per i soggetti appartenenti al MoB
<b>VARIABILI TERRITORIALI</b>	Territorialità del livello del reddito medio imponibile ai fini dell'addizionale IRPEF, a livello comunale		0,550474763560989	La localizzazione nei comuni a più alto livello secondo la territorialità considerata determina un aumento del 55,05% del Compenso stimato
<b>MISURE DI CICLO DI SETTORE</b>	Andamento della media dei compensi del settore		0,306083982543672	Una diminuzione dell'1% della variabile di ciclo economico determina una flessione dello 0,31% del Compenso stimato
<b>INTERCETTA</b>	Tasso di occupazione a livello regionale		0,011393648104961	Una diminuzione di un punto della variabile determina una flessione dell'1,14% del Compenso stimato
<b>Coefficiente di rivalutazione</b>	Valore dell'intercetta del modello di stima		1,026536033275732	
			1,01869725457233	



	VARIABILI	COEFFICIENTE	INTERPRETAZIONE DEL COEFFICIENTE STIMATO
<b>Coefficiente individuale</b>	Vedasi Allegato 89		

(\*) Le variabili contabili (XC) sono utilizzate in stima come  $LN[1+XC/(N^{\circ}addetti \times 1.000)]$  o  $LN[1+MIN\{XC/(N^{\circ}addetti \times 1.000), \text{ quota valore in migliaia pro capite}\}]$


(\*\*) Le variabili numeriche (XN) sono utilizzate in stima come  $LN[1+XN/(N^{\circ}addetti)]$  o  $LN[1+MIN\{XN/(N^{\circ}addetti), \text{ quota valore pro capite}\}]$

(\*\*\*) La variabile relativa al numero degli addetti è utilizzata in stima come  $LN(1+N^{\circ}addetti)$

(\*\*\*\*) Ciascuna variabile (XS) del prodotto è utilizzata in stima come  $LN(1+XS)$

Le variabili dipendenti sono utilizzate in stima come  $LN[1+YC/(N^{\circ}addetti \times 1.000)]$ , dove: YC è uguale a Ricavi oppure Compensi oppure Valore aggiunto.

Le misure di ciclo settoriale relative al periodo di imposta di applicazione saranno pubblicate con apposito Decreto ai sensi dell'art. 9-bis comma 2 del DL 50 del 24 aprile 2017 convertito nella Legge n. 96 del 21 giugno 2017.



### SUB ALLEGATO 32.B.C - FUNZIONE "VALORE AGGIUNTO PER ADDETTO"

Di seguito viene riportato l'elenco delle variabili e dei coefficienti della funzione di regressione "Valore aggiunto per addetto", con la spiegazione dei coefficienti.


	VARIABILI		COEFFICIENTE	INTERPRETAZIONE DEL COEFFICIENTE STIMATO
<b>INPUT PRODUTTIVI</b>	Ammortamenti per beni mobili	(*)	0,12674956199472	Un aumento dell'1% della variabile determina un aumento dello 0,13% del VA stimato
	Valore dei beni strumentali in proprietà	(*)	0,111251132662477	Un aumento dell'1% della variabile determina un aumento dello 0,11% del VA stimato
	Spese per prestazioni di lavoro dipendente e assimilato	(*)	0,182787568818261	Un aumento dell'1% della variabile determina un aumento dello 0,18% del VA stimato
	Compensi corrisposti a terzi per prestazioni direttamente afferenti l'attività professionale o artistica	(*)	0,112178946574291	Un aumento dell'1% della variabile determina un aumento dello 0,11% del VA stimato
	Spese di iscrizione a master, corsi di formazione, convegni, congressi o a corsi di aggiornamento professionale	(*)	0,066807349550125	Un aumento dell'1% della variabile determina un aumento dello 0,07% del VA stimato
	<b>VARIABILI STRUTTURALI</b>	Quota numero Dipendenti		-0,810595228994173




VARIABILI	COEFFICIENTE	INTERPRETAZIONE DEL COEFFICIENTE STIMATO
Lavoro dipendente a tempo pieno o a tempo parziale o Pensionato	-0,120947990836153	La condizione di 'Lavoro dipendente a tempo pieno o a tempo parziale o Pensionato' determina una diminuzione del 12,09% del VA stimato
Tipologia di committenti: Centri di ricerca e laboratori pubblici nazionali (es. C.N.R., ENEA)/100	0,192644464255389	La condizione di "Tipologia di committenti: Centri di ricerca e laboratori pubblici nazionali (es. C.N.R., ENEA)" determina un aumento del 19,26 % del VA stimato
Tipologia dell'attività: Ricerca applicata/100	0,127885787310753	La condizione di "Tipologia dell'attività: Ricerca applicata" determina un aumento del 12,79% del VA stimato
Tipologia dell'attività: Altro/100	0,043127130807018	La condizione di "Tipologia dell'attività: Altro" determina un aumento del 4,31% del VA stimato
<b>MODELLI DI BUSINESS (MoB)</b> (Consumi + Spese per prestazioni alberghiere e per somministrazione di alimenti e bevande in pubblici esercizi + Spese di rappresentanza + Altre spese documentate nette + Canoni di locazione non finanziaria e/o di noleggio + Canoni di locazione finanziaria per beni mobili) x Probabilità di appartenenza al MoB 1 – Operatori che in genere svolgono l'attività nell'ambito di Altri settori di competenza)	(*)	Un aumento dell'1% della variabile determina un aumento dello 0,33% del VA stimato per i soggetti appartenenti al MoB



VARIABILI		COEFFICIENTE	INTERPRETAZIONE DEL COEFFICIENTE STIMATO
	<p>(Consumi + Spese per prestazioni alberghiere e per somministrazione di alimenti e bevande in pubblici esercizi + Spese di rappresentanza + Altre spese documentate nette + Canoni di locazione non finanziaria e/o di noleggio + Canoni di locazione finanziaria per beni mobili) x (Probabilità di appartenenza al MoB 2 – Operatori che in genere svolgono l'attività nel campo delle scienze naturali e dell'ingegneria (ad esclusione delle biotecnologie e della geologia))</p>	(*)	Un aumento dell'1% della variabile determina un aumento dello 0,38% del VA stimato per i soggetti appartenenti al MoB
	<p>(Consumi + Spese per prestazioni alberghiere e per somministrazione di alimenti e bevande in pubblici esercizi + Spese di rappresentanza + Altre spese documentate nette + Canoni di locazione non finanziaria e/o di noleggio + Canoni di locazione finanziaria per beni mobili) x (Probabilità di appartenenza al MoB 3 – Operatori che in genere svolgono l'attività prevalentemente presso lo studio e/o struttura del committente principale)</p>	(*)	Un aumento dell'1% della variabile determina un aumento dello 0,35% del VA stimato per i soggetti appartenenti al MoB



VARIABILI			COEFFICIENTE	INTERPRETAZIONE DEL COEFFICIENTE STIMATO
	<p>(Consumi + Spese per prestazioni alberghiere e per somministrazione di alimenti e bevande in pubblici esercizi + Spese di rappresentanza + Altre spese documentate nette + Canoni di locazione non finanziaria e/o di noleggio + Canoni di locazione finanziaria per beni mobili) x (Probabilità di appartenenza al MoB 4 — Operatori che in genere svolgono l'attività nel campo delle biotecnologie)</p>	(*)	0,391747233361889	Un aumento dell'1% della variabile determina un aumento dello 0,39% del VA stimato per i soggetti appartenenti al MoB
	<p>(Consumi + Spese per prestazioni alberghiere e per somministrazione di alimenti e bevande in pubblici esercizi + Spese di rappresentanza + Altre spese documentate nette + Canoni di locazione non finanziaria e/o di noleggio + Canoni di locazione finanziaria per beni mobili) x (Probabilità di appartenenza al MoB 5 — Operatori che in genere affidano a terzi prestazioni direttamente afferenti l'attività)</p>	(*)	0,319137378340779	Un aumento dell'1% della variabile determina un aumento dello 0,32% del VA stimato per i soggetti appartenenti al MoB





	VARIABILI		COEFFICIENTE	INTERPRETAZIONE DEL COEFFICIENTE STIMATO
	(Consumi + Spese per prestazioni alberghiere e per somministrazione di alimenti e bevande in pubblici esercizi + Spese di rappresentanza + Altre spese documentate nette + Canoni di locazione non finanziaria e/o di noleggio + Canoni di locazione finanziaria per beni mobili) x (Probabilità di appartenenza al MoB 6 – Operatori che in genere svolgono l'attività nel campo delle scienze sociali e umanistiche)	(*)	0,295845549627199	Un aumento dell'1% della variabile determina un aumento dello 0,30% del VA stimato per i soggetti appartenenti al MoB
<b>VARIABILI TERRITORIALI</b>	Territorialità del livello del reddito medio imponible ai fini dell'addizionale IRPEF, a livello comunale		0,564388029915889	La localizzazione nei comuni a più alto livello secondo la territorialità considerata determina un aumento del 56,44% del VA stimato
<b>MISURE DI CICLO DI SETTORE</b>	Andamento della media dei compensi del settore		0,334095455517324	Una diminuzione dell'1% della variabile di ciclo economico determina una flessione dello 0,33% del VA stimato
	Tasso di occupazione a livello regionale		0,01255088561882	Una diminuzione di un punto della variabile determina una flessione dell'1,26% del VA stimato
<b>INTERCETTA</b>	Valore dell'intercetta del modello di stima		0,883055868890037	
<b>Coefficiente di rivalutazione</b>			1,071249814454339	



	VARIABILI	COEFFICIENTE	INTERPRETAZIONE DEL COEFFICIENTE STIMATO
<b>Coefficiente individuale</b>	Vedasi Allegato 89		

(\*) Le variabili contabili (XC) sono utilizzate in stima come  $LN[1+XC/(N^{\circ}addetti \times 1.000)]$  o  $LN[1+MIN\{XC/(N^{\circ}addetti \times 1.000), quota\ valore\ in\ migliaia\ pro\ capite\}]$


(\*\*) Le variabili numeriche (XN) sono utilizzate in stima come  $LN[1+XN/(N^{\circ}addetti)]$  o  $LN[1+MIN\{XN/(N^{\circ}addetti), quota\ valore\ pro\ capite\}]$

(\*\*\*) La variabile relativa al numero degli addetti è utilizzata in stima come  $LN(1+N^{\circ}addetti)$

(\*\*\*\*) Ciascuna variabile (XS) del prodotto è utilizzata in stima come  $LN(1+XS)$

Le variabili dipendenti sono utilizzate in stima come  $LN[1+YC/(N^{\circ}addetti \times 1.000)]$ , dove: YC è uguale a Ricavi oppure Compensi oppure Valore aggiunto.

Le misure di ciclo settoriale relative al periodo di imposta di applicazione saranno pubblicate con apposito Decreto ai sensi dell'art. 9-bis comma 2 del DL 50 del 24 aprile 2017 convertito nella Legge n. 96 del 21 giugno 2017.



---

**SUB ALLEGATO 32.B.D - FORMULE DELLE VARIABILI E DEGLI INDICATORI**

---

Di seguito sono riportate le formule delle variabili e degli indicatori economico-contabili utilizzati nell'ISA CG08U:

**Addetti** <sup>11</sup> (**professionista che opera in forma individuale**) = Titolare + Numero dipendenti + numero collaboratori coordinati e continuativi che prestano attività prevalentemente nello studio.

**Addetti (esercizio collettivo dell'attività professionale)** = Numero dipendenti + numero collaboratori coordinati e continuativi che prestano attività prevalentemente nello studio + Numero soci.

**Addetti non dipendenti** <sup>12</sup> (**professionista che opera in forma individuale**) = Titolare.

**Addetti non dipendenti (esercizio collettivo dell'attività professionale)** = Numero soci.

**Altre spese documentate nette** = Altre spese documentate - Irap 10% - Irap personale dipendente - IMU.

**Ammortamenti per beni mobili** = Quote di ammortamento e spese per l'acquisto di beni di costo unitario non superiore a euro 516,46 - Commi 91 e 92 L. 208/2015.

**Biotecnologie** = Settori di competenza: Biotecnologie se Settori di competenza: Biotecnologie è pari a Settore di competenza massimo, altrimenti assume valore pari a zero.

**Canoni di locazione finanziaria per beni mobili** = Canoni di locazione finanziaria relativi ai beni mobili - Commi 91 e 92 L. 208/2015.

**Compensi** = Compensi derivanti dall'attività professionale o artistica + Compensi non annotati nelle scritture contabili.

**Costi** = Spese per prestazioni di lavoro dipendente e assimilato + Compensi corrisposti a terzi per prestazioni direttamente afferenti l'attività professionale o artistica + Consumi + Spese per prestazioni alberghiere e per somministrazione di alimenti e bevande in pubblici esercizi + Spese di rappresentanza + Spese di iscrizione a master, corsi di formazione, convegni, congressi o a corsi di aggiornamento professionale + Altre spese documentate nette + Canoni di locazione finanziaria per beni mobili + Canoni di locazione non finanziaria e/o di noleggio + Spese relative agli immobili.

**Margine operativo lordo** = Valore aggiunto - Spese per prestazioni di lavoro dipendente e assimilato.

**Numero dipendenti** = Numero delle giornate retribuite diviso 312.

**Numero soci** = Percentuale di lavoro prestato di Soci o associati che prestano attività nella società o associazione diviso 100.

**Quota numero Dipendenti** = (Addetti - Addetti non dipendenti)/Addetti.

<sup>11</sup>Il titolare è pari a uno. Il numero addetti non può essere inferiore a 1.

<sup>12</sup>Il titolare è pari a uno. Il numero addetti non dipendenti non può essere inferiore a (1 - Numero dipendenti).



**Reddito** = Risultato ordinario + Plusvalenze patrimoniali – Minusvalenze patrimoniali.

**Reddito operativo** = Margine operativo lordo – Ammortamenti per beni mobili.

**Reddito operativo lordo** = Reddito operativo + Ammortamenti per beni mobili + Canoni di locazione finanziaria per beni mobili.

**Rilevanza del committente principale con attività svolta principalmente presso studi e/o strutture di terzi** = Percentuale dei ricavi/compensi derivanti dall'attività svolta per il committente principale presso lo studio o la struttura di quest'ultimo o presso la sua clientela, se percentuale dei ricavi/compensi derivanti dall'attività svolta per il committente principale presso lo studio o la struttura di quest'ultimo o presso la sua clientela è maggiore di 50, altrimenti assume valore pari a zero.

**Rilevanza delle somme a terzi**<sup>13</sup> =  $100 \times (\text{Compensi corrisposti a terzi per prestazioni direttamente afferenti l'attività professionale o artistica}) / \text{Costi}$ , elevato a 2 e diviso 100 se Costi è maggiore di zero, altrimenti assume valore pari a zero.

**Risultato ordinario** = Reddito operativo + Altri proventi lordi - Interessi passivi.

**Scienze naturali e dell'ingegneria** = Settori di competenza: Scienze naturali e dell'ingegneria (ad esclusione del campo delle biotecnologie e della geologia) se Settori di competenza: Scienze naturali e dell'ingegneria (ad esclusione del campo delle biotecnologie e della geologia) è pari a Settore di competenza massimo, altrimenti assume valore pari a zero.

**Scienze sociali e umanistiche** = Settori di competenza: Scienze sociali e umanistiche se Settori di competenza: Scienze sociali e umanistiche è pari a Settore di competenza massimo, altrimenti assume valore pari a zero.

**Settore di competenza massimo** = Valore massimo tra (Settori di competenza: Biotecnologie, Scienze naturali e dell'ingegneria (ad esclusione del campo delle biotecnologie e della geologia), Scienze sociali e umanistiche, Altro).

**Spese per prestazioni di lavoro dipendente** = Spese per prestazioni di lavoro dipendente e assimilato - Spese per prestazioni di collaborazione coordinata e continuativa.

#### **Tasso di occupazione a livello regionale**

La variabile è la media, per tutte le unità locali compilate, dei singoli indicatori regionali.

Un'unità locale è compilata se il comune dell'unità locale è compilato.

Se non risulta compilata alcuna unità locale occorre far riferimento al comune del domicilio fiscale qualora presente.


#### **Territorialità del livello del reddito medio imponibile ai fini dell'addizionale IRPEF, a livello comunale definita su dati del Dipartimento delle Finanze riferiti ai periodi d'imposta 2019 e 2020**<sup>14</sup>

La territorialità del livello del reddito differenzia il territorio nazionale sulla base del livello del reddito per comune.

La variabile è la media, per tutte le unità locali compilate, dei singoli indicatori territoriali.

<sup>13</sup>La variabile è arrotondata alla seconda cifra decimale.


<sup>14</sup>I criteri e le conclusioni dello studio sono riportati nell'apposito Decreto Ministeriale.



Un'unità locale è compilata se il comune dell'unità locale è compilato.

Se non risulta compilata alcuna unità locale occorre far riferimento al comune del domicilio fiscale qualora presente.

**Valore aggiunto** = Compensi - Canoni di locazione finanziaria per beni mobili - Canoni di locazione non finanziaria e/o di noleggio - Spese relative agli immobili - Compensi corrisposti a terzi per prestazioni direttamente afferenti l'attività professionale o artistica - Consumi - Spese per prestazioni alberghiere e per somministrazione di alimenti e bevande in pubblici esercizi - Spese di rappresentanza - Spese di iscrizione a master, corsi di formazione, convegni, congressi o a corsi di aggiornamento professionale - Altre spese documentate.



# ALLEGATO 33

---

## NOTA TECNICA E METODOLOGICA

### INDICE SINTETICO DI AFFIDABILITÀ FISCALE

CG09U

NOLEGGIO NCA



---

## APPLICAZIONE DELL'ISA

---

L'indice sintetico di affidabilità fiscale (ISA) esprime un giudizio di sintesi sull'affidabilità dei comportamenti fiscali del soggetto.

L'ISA è calcolato come media aritmetica di un insieme d'indicatori elementari e rappresenta il posizionamento del contribuente rispetto a tali indicatori attribuendo al soggetto un valore di sintesi, in scala da 1 a 10, dei singoli indicatori elementari: più basso sarà il valore dell'indice, minore sarà l'affidabilità fiscale del soggetto, più alto sarà il valore, più alta sarà l'attendibilità fiscale del soggetto.

I contribuenti interessati possono indicare ulteriori componenti positivi non risultanti dalle scritture contabili, che concorrono al calcolo degli indicatori elementari, per migliorare il proprio profilo di affidabilità fiscale.

Le attività economiche (ATECO 2007) oggetto dell'indice sintetico di affidabilità fiscale CG09U sono di seguito riportate:

- 77.21.09 - Noleggio di altre attrezzature sportive e ricreative
- 77.22.00 - Noleggio di videocassette, Cd, Dvd e dischi contenenti audiovisivi o videogame
- 77.29.10 - Noleggio di biancheria da tavola, da letto, da bagno e di articoli di vestiario
- 77.29.90 - Noleggio di altri beni per uso personale e domestico nca (escluse le attrezzature sportive e ricreative)
- 77.31.00 - Noleggio di macchine e attrezzature agricole
- 77.33.00 - Noleggio di macchine e attrezzature per ufficio (inclusi i computer)
- 77.35.00 - Noleggio di mezzi di trasporto aereo
- 77.39.93 - Noleggio senza operatore di attrezzature di sollevamento e movimentazione merci: carrelli elevatori, pallet eccetera
- 77.39.94 - Noleggio di strutture ed attrezzature per manifestazioni e spettacoli: impianti luce ed audio senza operatore, palchi, stand ed addobbi luminosi
- 77.39.99 - Noleggio senza operatore di altre macchine ed attrezzature nca

I criteri generali seguiti per la costruzione dell'indice sintetico di affidabilità fiscale CG09U sono riportati nell'**Allegato 88**.

Di seguito sono rappresentate le modalità di calcolo dell'indice sintetico di affidabilità fiscale CG09U per l'applicazione al singolo contribuente dal periodo di imposta 2022.



---

## MODELLI DI BUSINESS

---


Ai fini della definizione degli indicatori elementari, i contribuenti interessati all'applicazione dell'ISA CG09U sono classificati in gruppi omogenei che presentano al loro interno caratteristiche il più possibile simili in termini di modalità di operare sul mercato in base al "Modello di Business" (MoB) adottato.

I modelli di business rappresentano la struttura della catena del valore alla base del processo di produzione del bene o del servizio e sono espressione delle differenze fondamentali che derivano dalle diverse articolazioni organizzative con cui tale processo viene effettuato o da specifiche competenze.

Per l'ISA CG09U i MoB individuati sono i seguenti (la numerosità indicata è riferita alle imprese della base dati di costruzione, p.i. 2020):

- **MoB 1 - Imprese che offrono prevalentemente il servizio di noleggio di altri beni materiali** (Numerosità: 595). Tra i servizi offerti figura anche il noleggio di materiale audiovisivo (cd, dvd, videogame, ecc.);
- **MoB 2 - Imprese che offrono prevalentemente il servizio di noleggio e/o leasing operativo di macchine e attrezzature per ufficio** (Numerosità: 243). L'attività può comprendere anche la manutenzione, riparazione e assistenza tecnica su beni di terzi e la vendita di macchine, attrezzature e altri beni materiali;
- **MoB 3 - Imprese che offrono prevalentemente il servizio di noleggio e/o leasing operativo di macchine e attrezzature per produzione cinematografica, telecomunicazione, manifestazioni e spettacoli** (Numerosità: 750);
- **MoB 4 - Imprese che svolgono prevalentemente altre attività** (Numerosità: 555);
- **MoB 5 - Imprese che offrono prevalentemente il servizio noleggio di attrezzature sportive e ricreative** (Numerosità: 401);
- **MoB 6 - Imprese che offrono prevalentemente il servizio di noleggio senza operatore e/o leasing operativo di altre macchine e attrezzature** (Numerosità: 365);
- **MoB 7 - Imprese che offrono prevalentemente il servizio di noleggio di biancheria per la casa e articoli di abbigliamento** (Numerosità: 112);
- **MoB 8 - Imprese che offrono prevalentemente il servizio di noleggio senza operatore e/o leasing operativo di macchine e attrezzature agricole, per movimentazione merci e macchine utensili** (Numerosità: 326).

Per la descrizione degli elementi che permettono l'assegnazione del contribuente ai MoB si rimanda al **Sub Allegato 33.A**.





---

## INDICATORI ELEMENTARI

---

Gli indicatori elementari utilizzati ai fini del calcolo dell'indice sintetico di affidabilità fiscale per l'ISA CG09U sono differenziati **in due gruppi**:

1. **Indicatori elementari di affidabilità.** Tali indicatori individuano l'attendibilità di relazioni e rapporti tra grandezze di natura contabile e strutturale, tipici del settore e/o del modello organizzativo di riferimento, all'interno di specifici intervalli di valori su una scala da 1 a 10.

A questo gruppo appartengono gli indicatori elementari:

- Ricavi per addetto;
- Valore aggiunto per addetto;
- Reddito per addetto.

2. **Indicatori elementari di anomalia.** Tali indicatori segnalano la presenza di profili contabili e/o gestionali atipici rispetto al settore e/o al modello organizzativo di riferimento o evidenziano incongruenze riconducibili ad ingiustificati disallineamenti tra le informazioni dichiarate nei modelli di rilevazione dei dati per l'applicazione degli ISA, ovvero tra queste e le informazioni presenti nei modelli dichiarativi e/o in altre banche dati, con riferimento a diverse annualità d'imposta. Gli indicatori partecipano al calcolo dell'indice sintetico di affidabilità fiscale soltanto quando l'anomalia è presente; trattandosi di indicatori riferibili unicamente ad anomalie, il relativo punteggio di affidabilità fiscale viene misurato o con una scala da 1 a 5 o con il valore 1 che evidenzia la presenza di una grave anomalia.

A questo gruppo appartengono gli indicatori elementari suddivisi nelle successive sezioni:

**Gestione caratteristica:**

- Costo del venduto e per la produzione di servizi negativo;
- Corrispondenza delle esistenze di prodotti finiti, materie prime e merci con le relative rimanenze;
- Corrispondenza delle esistenze di opere e servizi di durata ultrannuale con le relative rimanenze;
- Copertura delle spese per dipendente;
- Analisi dell'apporto di lavoro delle figure non dipendenti;
- Assenza del numero di associati in partecipazione in presenza dei relativi utili;
- Incidenza dei costi residuali di gestione;
- Margine operativo lordo negativo.



**Gestione dei beni strumentali:**

- Incidenza degli ammortamenti;
- Incidenza dei costi per beni mobili acquisiti in dipendenza di contratti per locazione finanziaria.

**Redditività:**

- Reddito operativo negativo;
- Risultato ordinario negativo.


**Gestione extra-caratteristica:**

- Incidenza degli accantonamenti;
- Incidenza degli oneri finanziari netti sul reddito operativo lordo.

**Attività non inerenti:**

- Gamma dei servizi offerti: Noleggio senza operatore e/o leasing operativo di macchine e attrezzature per lavori edili (betoniere, escavatori, ecc.) > 50% dei ricavi";"
- Gamma dei servizi offerti: Noleggio di natanti e imbarcazioni da diporto > 50% dei ricavi";"
- Gamma dei servizi offerti: Noleggio di biciclette > 50% dei ricavi.

Le formule delle variabili e degli indicatori sono riportate nel **Sub Allegato 33.D**.



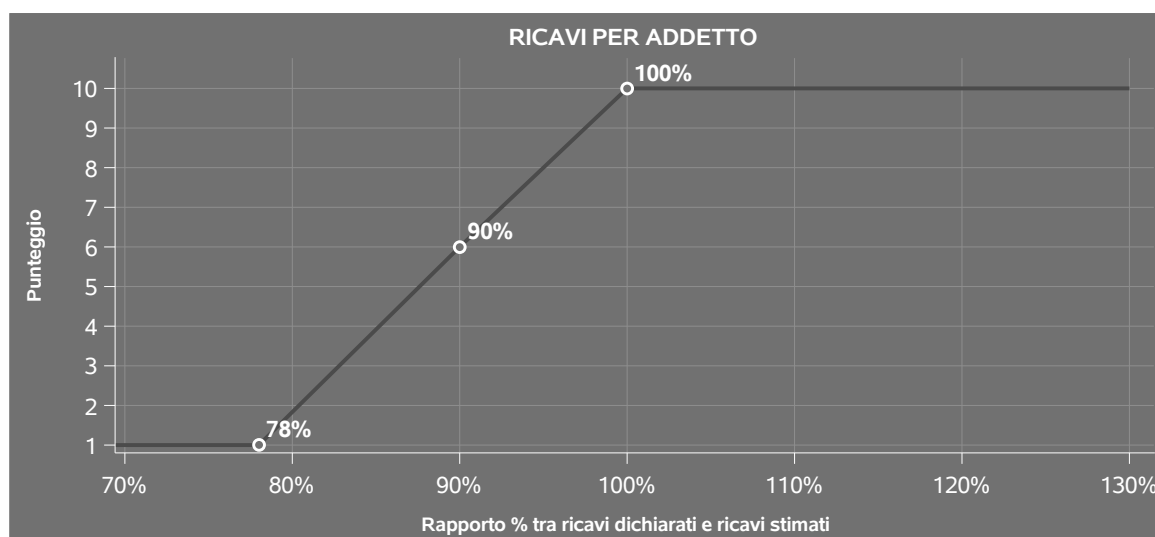
## INDICATORI ELEMENTARI DI AFFIDABILITÀ

### RICAVI PER ADDETTO

L'indicatore misura l'affidabilità dell'ammontare di ricavi che un'impresa consegue attraverso il processo produttivo con riferimento al contributo di ciascun addetto.

L'indicatore è calcolato come rapporto tra i ricavi dichiarati per addetto e i ricavi per addetto stimati.

A tale indicatore viene associato un punteggio che varia su una scala da 1 a 10. Quando i ricavi dichiarati sono maggiori o uguali rispetto a quelli stimati, ovvero il rapporto tra i ricavi dichiarati e i ricavi stimati presenta un valore pari o superiore ad 1, il punteggio assume valore 10; quando il citato rapporto presenta un valore pari o inferiore alla corrispondente soglia minima di riferimento<sup>1</sup>, il punteggio assume valore 1; quando tale rapporto presenta un valore compreso nell'intervallo tra la soglia minima e massima di riferimento, il punteggio è modulato<sup>2</sup> fra 1 e 10. Nel seguente grafico, per semplicità di rappresentazione, i valori sono rappresentati in forma percentuale approssimata all'intero.



I ricavi stimati sono determinati sulla base di una funzione di regressione dei "Ricavi per addetto" i cui coefficienti e la relativa interpretazione sono riportati nel **Sub Allegato 33.B**.

La stima dei "Ricavi per addetto" è personalizzata per singolo contribuente sulla base di uno specifico "coefficiente individuale", che misura le differenze nella produttività delle imprese (ad

<sup>1</sup>La soglia minima di riferimento è pari a  $\exp(-0,24847)$ , ovvero l'esponenziale dell'errore standard (sigma), con segno negativo, dei residui della funzione di stima dei ricavi per addetto.

<sup>2</sup>Punteggio =  $1+9x\{[\text{indicatore} - \exp(-\text{sigma})]/[1 - \exp(-\text{sigma})]\}$



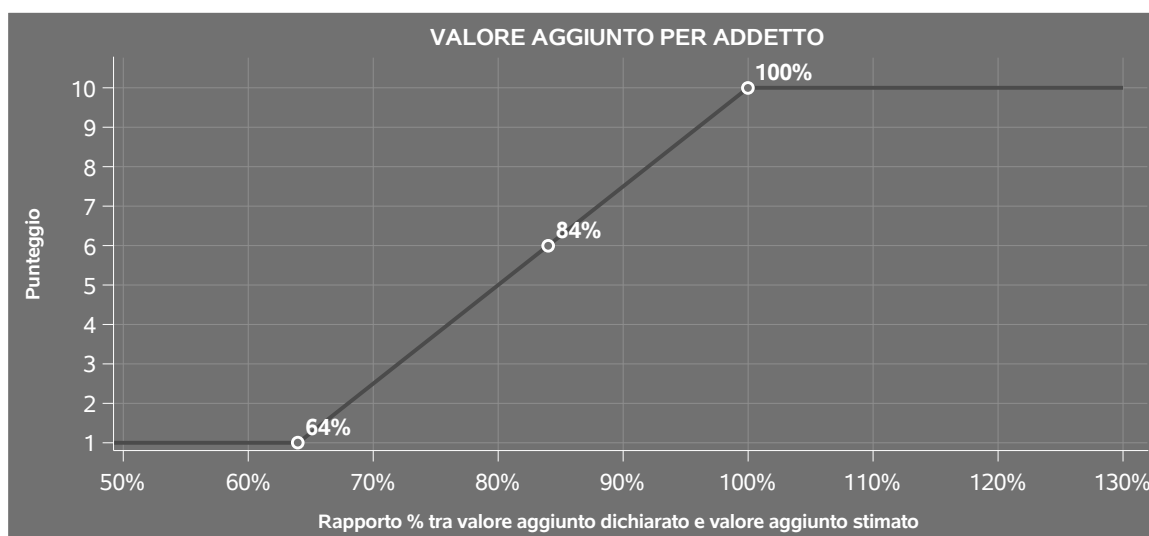
esempio, dovute a diverse abilità manageriali, potere di mercato, ecc.) e che risulta calcolato sulla base dei dati delle otto annualità di imposta precedenti relativi al medesimo contribuente. I criteri per la determinazione del coefficiente individuale sono riportati nell'**Allegato 89**.

## VALORE AGGIUNTO PER ADDETTO

L'indicatore misura l'affidabilità del valore aggiunto creato con riferimento al contributo di ciascun addetto.

L'indicatore è calcolato come rapporto tra il valore aggiunto dichiarato per addetto e il valore aggiunto per addetto stimato.


A tale indicatore viene associato un punteggio che varia su una scala da 1 a 10. Quando il valore aggiunto dichiarato è maggiore o uguale rispetto a quello stimato, ovvero il rapporto tra il valore aggiunto dichiarato e il valore aggiunto stimato presenta un valore pari o superiore ad 1, il punteggio assume valore 10; quando il citato rapporto presenta un valore pari o inferiore alla corrispondente soglia minima di riferimento<sup>3</sup>, il punteggio assume valore 1; quando tale rapporto presenta un valore compreso nell'intervallo tra la soglia minima e massima di riferimento, il punteggio è modulato<sup>4</sup> fra 1 e 10. Nel seguente grafico, per semplicità di rappresentazione, i valori sono rappresentati in forma percentuale approssimata all'intero.



Il valore aggiunto stimato è determinato sulla base di una funzione di regressione del "Valore aggiunto per addetto" i cui coefficienti e la relativa interpretazione sono riportati nel **Sub Allegato 33.C**.

<sup>3</sup>La soglia minima di riferimento è pari a  $\exp(-0,44893)$ , ovvero l'esponenziale dell'errore standard ( $\sigma$ ), con segno negativo, dei residui della funzione di stima del valore aggiunto per addetto.

<sup>4</sup>Punteggio =  $1+9x\{\frac{\text{indicatore} - \exp(-\sigma)}{1 - \exp(-\sigma)}\}$



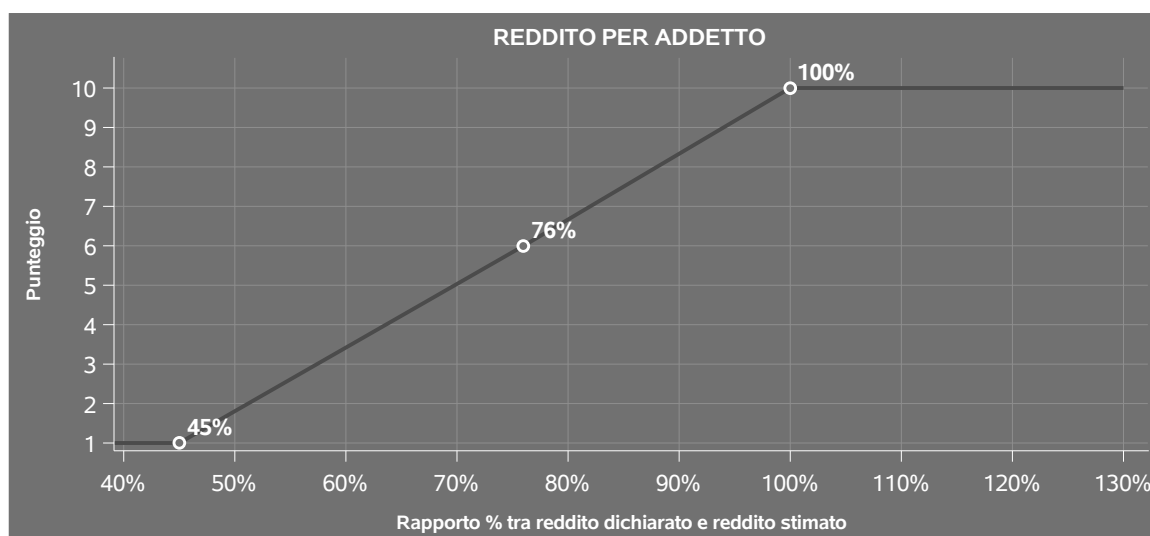
La stima del "Valore aggiunto per addetto" è personalizzata per singolo contribuente sulla base di uno specifico "coefficiente individuale", che misura le differenze nella produttività delle imprese (ad esempio, dovute a diverse abilità manageriali, potere di mercato, ecc.) e che risulta calcolato sulla base dei dati delle otto annualità di imposta precedenti relativi al medesimo contribuente. I criteri per la determinazione del coefficiente individuale sono riportati nell'**Allegato 89**.

## REDDITO PER ADDETTO

L'indicatore misura l'affidabilità del reddito che un soggetto economico realizza in un determinato periodo di tempo con riferimento al contributo di ciascun addetto.

L'indicatore è calcolato come rapporto tra il reddito dichiarato per addetto e il reddito per addetto stimato.


A tale indicatore viene associato un punteggio che varia su una scala da 1 a 10. Quando il reddito dichiarato è maggiore o uguale rispetto a quello stimato ovvero il rapporto tra reddito dichiarato e reddito stimato presenta un valore pari o superiore ad 1, il punteggio assume valore 10; quando il citato rapporto presenta un valore pari o inferiore alla corrispondente soglia minima di riferimento<sup>5</sup> o il reddito dichiarato è negativo, il punteggio assume valore 1; quando tale rapporto presenta un valore compreso nell'intervallo tra la soglia minima e massima di riferimento, il punteggio è modulato<sup>6</sup> fra 1 e 10. Nel seguente grafico, per semplicità di rappresentazione, i valori sono rappresentati in forma percentuale approssimata all'intero.



Il reddito stimato è pari alla somma del reddito dichiarato e dell'eventuale maggior valore aggiunto stimato.

<sup>5</sup>La soglia minima di riferimento è pari a  $\exp(-0,79589)$ , ovvero l'esponenziale della deviazione standard ( $\sigma$ ), con segno negativo, del logaritmo del rapporto tra reddito per addetto dichiarato e reddito per addetto dichiarato più la differenza tra valore aggiunto per addetto stimato e dichiarato.

<sup>6</sup>Punteggio =  $1+9x\{[\text{indicatore} - \exp(-\sigma)]/[1 - \exp(-\sigma)]\}$



---

## INDICATORI ELEMENTARI DI ANOMALIA

---

### GESTIONE CARATTERISTICA

#### **COSTO DEL VENDUTO E PER LA PRODUZIONE DI SERVIZI NEGATIVO**

L'indicatore evidenzia situazioni di anomalia relative al costo del venduto e per la produzione di servizi.

Nel caso in cui tale costo sia negativo, l'indicatore è **applicato** e il relativo punteggio assume valore 1.

#### **CORRISPONDENZA DELLE ESISTENZE DI PRODOTTI FINITI, MATERIE PRIME E MERCI CON LE RELATIVE RIMANENZE**

L'indicatore monitora la corrispondenza tra il valore delle "Esistenze iniziali relative a merci, prodotti finiti, materie prime e sussidiarie, semilavorati e ai servizi non di durata ultrannuale", comprensive di quelle relative a prodotti soggetti ad aggio o ricavo fisso, e le relative rimanenze finali dichiarate per il periodo di imposta precedente.

Nel caso in cui la differenza, in valore assoluto, tra i due importi sia superiore a 100 euro più il 5% delle rimanenze finali dell'anno precedente, l'indicatore è **applicato** e il relativo punteggio assume valore 1.

L'indicatore è **applicabile** solo se per il periodo di imposta precedente il contribuente ha applicato gli indici sintetici di affidabilità fiscale per una attività di impresa.

#### **CORRISPONDENZA DELLE ESISTENZE DI OPERE E SERVIZI DI DURATA ULTRANNUALE CON LE RELATIVE RIMANENZE**

L'indicatore monitora la corrispondenza tra il valore delle "Esistenze iniziali relative ad opere, forniture e servizi di durata ultrannuale" e le relative rimanenze finali dichiarate per il periodo di imposta precedente.

Nel caso in cui la differenza, in valore assoluto, tra i due importi sia superiore a 100 euro più il 5% delle rimanenze finali dell'anno precedente, l'indicatore è **applicato** e il relativo punteggio assume valore 1.

L'indicatore è **applicabile** solo se per il periodo di imposta precedente il contribuente ha applicato gli indici sintetici di affidabilità fiscale per una attività di impresa.



## COPERTURA DELLE SPESE PER DIPENDENTE

L'indicatore verifica che l'impresa generi un valore aggiunto per addetto coerente con le spese per dipendente.

L'indicatore è **calcolato** come rapporto tra le spese per dipendente e il valore aggiunto per addetto<sup>7</sup>. Le spese per dipendente sono calcolate come rapporto tra le "Spese per lavoro dipendente e per altre prestazioni diverse da lavoro dipendente afferenti l'attività dell'impresa", al netto delle "Spese per prestazioni rese da professionisti esterni", delle "Spese per collaboratori coordinati e continuativi" e delle "Spese per compensi corrisposti ai soci per l'attività di amministratore (società di persone)", e il numero dipendenti.

Nel caso in cui il rapporto tra le spese per dipendente e il valore aggiunto per addetto assuma valori superiori all'unità l'indicatore è **applicato** e il relativo punteggio assume valore 1.

## ANALISI DELL'APPORTO DI LAVORO DELLE FIGURE NON DIPENDENTI

L'indicatore monitora la corretta compilazione dell'apporto di lavoro delle figure non dipendenti.

A tal fine, per ciascuna figura di addetto non dipendente (collaboratori familiari, familiari diversi, associati in partecipazione, soci amministratori, soci non amministratori) e a seconda della natura giuridica dell'impresa di appartenenza, è stato definito un valore percentuale minimo di apporto di lavoro per addetto, differenziato per numero di addetti per figura di addetto non dipendente (si veda la tabella seguente).

Tale valore rappresenta la soglia minima di riferimento dell'apporto di lavoro delle figure non dipendenti.

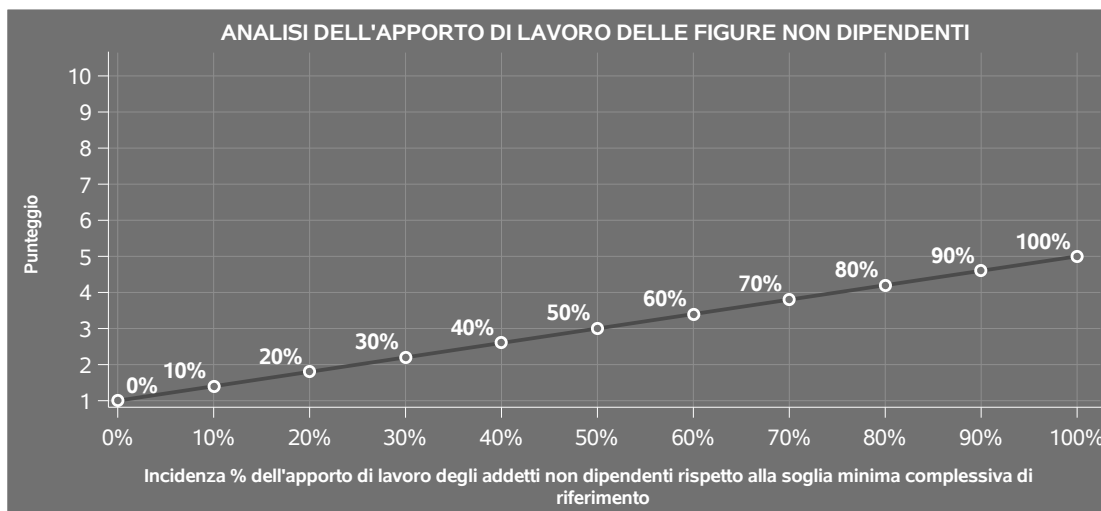
**Soglia minima percentuale di apporto di lavoro per addetto delle figure non dipendenti**

NATURA GIURIDICA	Numero addetti per figura	COLLABORATORI FAMILIARI	FAMILIARI DIVERSI	ASSOCIATI IN PARTECIPAZIONE	SOCI AMMINISTRATORI	SOCI NON AMMINISTRATORI
Persone fisiche	1	50	30	10		
	2	50	30	8		
	3	50	30	5		
	4	50	30	3		
	5	50	30	2		
	>5	50	30	1		
Società di persone	1		30	10	100	20
	2		30	8	75	15
	3		30	5	67	13
	4		30	3	63	13
	5		30	2	60	8
	>5		30	1	50	4
Società di capitali e enti non commerciali	1		30	10	50	10
	2		30	8	38	8
	3		30	5	33	5
	4		30	3	31	3
	5		30	2	28	2
	>5		30	1	16	1

<sup>7</sup>Quando il denominatore dell'indicatore "Copertura delle spese per dipendente" è non positivo, l'indicatore **non è applicato**.



Nel caso in cui la percentuale complessiva di apporto di lavoro degli addetti non dipendenti dichiarata sia inferiore alla soglia minima complessiva di riferimento, l'indicatore è **applicato** e il relativo punteggio<sup>8</sup> assume un valore compreso tra 1 e 5, come da grafico successivo.



## ASSENZA DEL NUMERO DI ASSOCIATI IN PARTECIPAZIONE IN PRESENZA DEI RELATIVI UTILI

L'indicatore evidenzia situazioni di anomalia nei casi di mancata dichiarazione dell'apporto di lavoro degli "Associati in partecipazione" in presenza degli "Utili spettanti agli associati in partecipazione con apporti di solo lavoro".

Nel caso in cui si verifichi tale anomalia, l'indicatore è **applicato** e il relativo punteggio assume valore 1.

## INCIDENZA DEI COSTI RESIDUALI DI GESTIONE

L'indicatore verifica che le voci di costo relative agli oneri diversi di gestione e alle altre componenti negative costituiscano una plausibile componente residuale di costo.

L'indicatore è **calcolato** come rapporto percentuale tra i costi residuali di gestione e i costi totali.

Qualora i costi totali siano uguali a zero, l'indicatore non è **applicabile**.

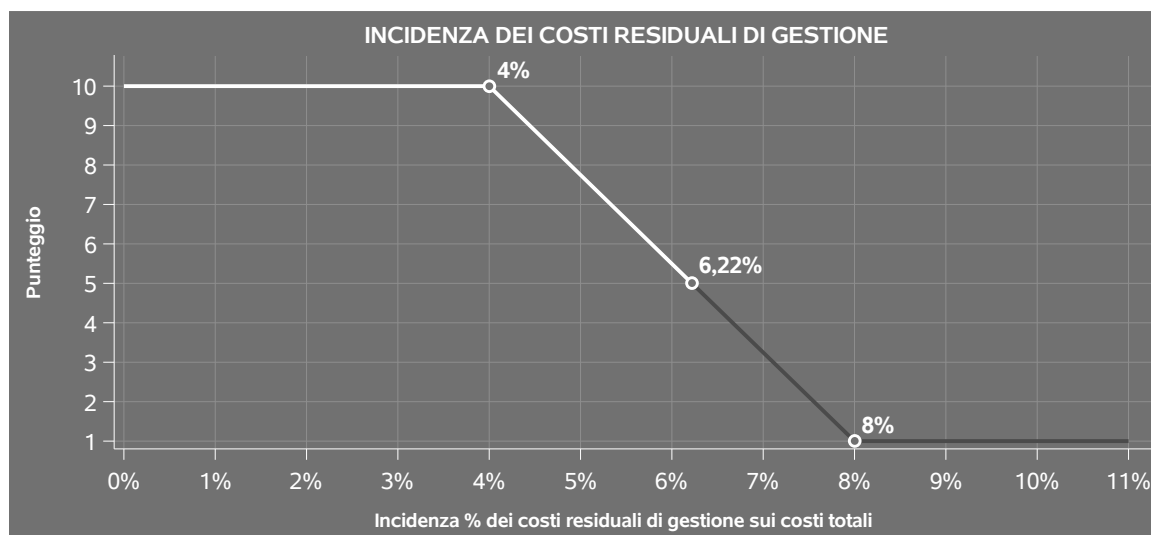
All'indicatore "Incidenza dei costi residuali di gestione" viene associato un punteggio che varia su una scala da 1 a 10. Quando l'indicatore presenta un valore pari o inferiore alla corrispondente soglia minima di riferimento, il punteggio assume valore 10; quando l'indicatore presenta un valore pari o superiore alla corrispondente soglia massima di riferimento, il punteggio assume valore 1; quando

<sup>8</sup>Punteggio =  $1 + 4 \times (\text{apporto di lavoro degli addetti non dipendenti} / \text{soglia minima complessiva di riferimento})$





l'indicatore presenta un valore compreso nell'intervallo tra la soglia minima e massima di riferimento, il punteggio è modulato<sup>9</sup> fra 1 e 10.



L'indicatore è **applicato** quando il relativo punteggio è non superiore a 5.

## MARGINE OPERATIVO LORDO NEGATIVO

L'indicatore evidenzia situazioni di anomalia relative al margine operativo lordo.

Nel caso in cui detto margine sia negativo e il valore aggiunto sia positivo, l'indicatore è **applicato** e il relativo punteggio assume valore 1.

## GESTIONE DEI BENI STRUMENTALI

### INCIDENZA DEGLI AMMORTAMENTI

L'indicatore verifica la coerenza tra ammortamenti per beni mobili strumentali e relativo valore.

L'indicatore è **calcolato** come rapporto percentuale tra gli ammortamenti per beni mobili strumentali, al netto dei beni di costo unitario non superiore a 516,46 euro e il valore dei beni strumentali mobili in proprietà, al netto dei beni di costo unitario non superiore a 516,46 euro, parametrato alla quota di mesi di attività nel corso del periodo di imposta (numero di mesi di attività nel corso del periodo di imposta / 12).

Nel caso in cui il valore dell'indicatore sia superiore al valore della soglia massima di riferimento

<sup>9</sup> Punteggio =  $10 - 9 \times \frac{(\text{indicatore} - \text{soglia minima})}{(\text{soglia massima} - \text{soglia minima})}$



(25%), l'indicatore è **applicato** e il relativo punteggio assume valore 1.

Qualora l'importo degli ammortamenti per beni mobili strumentali, al netto dei beni di costo unitario non superiore a 516,46 euro, sia positivo e il valore dei beni strumentali mobili in proprietà, al netto dei beni di costo unitario non superiore a 516,46 euro, sia pari a zero, l'indicatore è **applicato** e il relativo punteggio assume valore 1.

## **INCIDENZA DEI COSTI PER BENI MOBILI ACQUISITI IN DIPENDENZA DI CONTRATTI PER LOCAZIONE FINANZIARIA**

L'indicatore verifica la coerenza tra canoni di leasing e valore dei relativi beni strumentali acquisiti in leasing.

L'indicatore è **calcolato** come rapporto percentuale tra i "Canoni per beni mobili acquisiti in dipendenza di contratti di locazione finanziaria, ad esclusione dei canoni di leasing fiscalmente deducibili oltre il periodo di durata del contratto", e il "Valore dei beni strumentali mobili relativo a beni acquisiti in dipendenza di contratti di locazione finanziaria", parametrato alla quota di mesi di attività nel corso del periodo di imposta (numero di mesi di attività nel corso del periodo di imposta/12).

Nel caso in cui il valore dell'indicatore sia superiore al valore della soglia massima di riferimento (55%), l'indicatore è **applicato** e il relativo punteggio assume valore 1.

Qualora i "Canoni per beni mobili acquisiti in dipendenza di contratti di locazione finanziaria, ad esclusione dei canoni di leasing fiscalmente deducibili oltre il periodo di durata del contratto", siano positivi e il "Valore dei beni strumentali mobili relativo a beni acquisiti in dipendenza di contratti di locazione finanziaria" sia pari a zero, l'indicatore è **applicato** e il relativo punteggio assume valore 1.

## **REDDITIVITÀ**

### **REDDITO OPERATIVO NEGATIVO**

L'indicatore intercetta le situazioni in cui il reddito operativo è minore di zero.

Qualora si verifichi questa condizione e il margine operativo lordo sia positivo, l'indicatore è **applicato** e il relativo punteggio assume valore 1.

### **RISULTATO ORDINARIO NEGATIVO**

L'indicatore intercetta le situazioni in cui il risultato ordinario è minore di zero.

Qualora si verifichi questa condizione, l'indicatore è **applicato** e il relativo punteggio assume valore 1.



## GESTIONE EXTRA-CARATTERISTICA

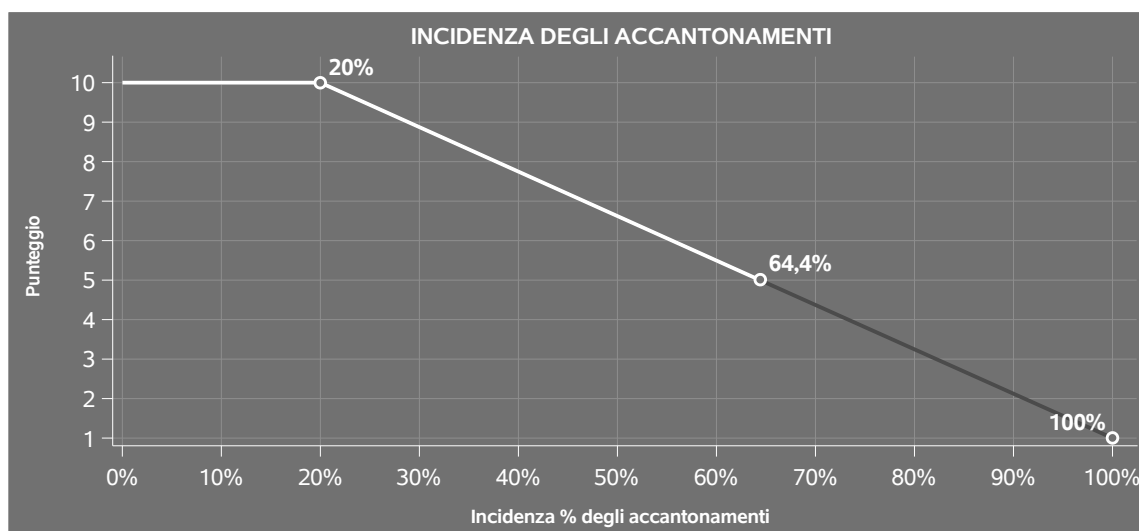
### INCIDENZA DEGLI ACCANTONAMENTI

L'indicatore verifica la plausibilità degli accantonamenti rispetto alla capacità dell'impresa di produrre reddito attraverso la propria gestione caratteristica.

L'indicatore è **calcolato** come rapporto percentuale tra gli "Accantonamenti" e il margine operativo lordo.

Qualora gli "Accantonamenti" siano uguali a zero, l'indicatore non è **applicabile**.


All'indicatore "Incidenza degli accantonamenti" viene associato un punteggio che varia su una scala da 1 a 10. Quando l'indicatore presenta un valore pari o inferiore alla corrispondente soglia minima di riferimento (**20%**), il punteggio assume valore 10; quando l'indicatore presenta un valore pari o superiore alla corrispondente soglia massima di riferimento (**100%**), il punteggio assume valore 1; quando l'indicatore presenta un valore compreso nell'intervallo tra la soglia minima e massima di riferimento, il punteggio è modulato<sup>10</sup> fra 1 e 10.



L'indicatore è **applicato** quando il relativo punteggio è non superiore a 5.

Qualora il margine operativo lordo sia non positivo, l'indicatore è **applicato** ed assume punteggio pari ad 1.

<sup>10</sup>Punteggio =  $10 - 9 \times \frac{(\text{indicatore} - \text{soglia minima})}{(\text{soglia massima} - \text{soglia minima})}$



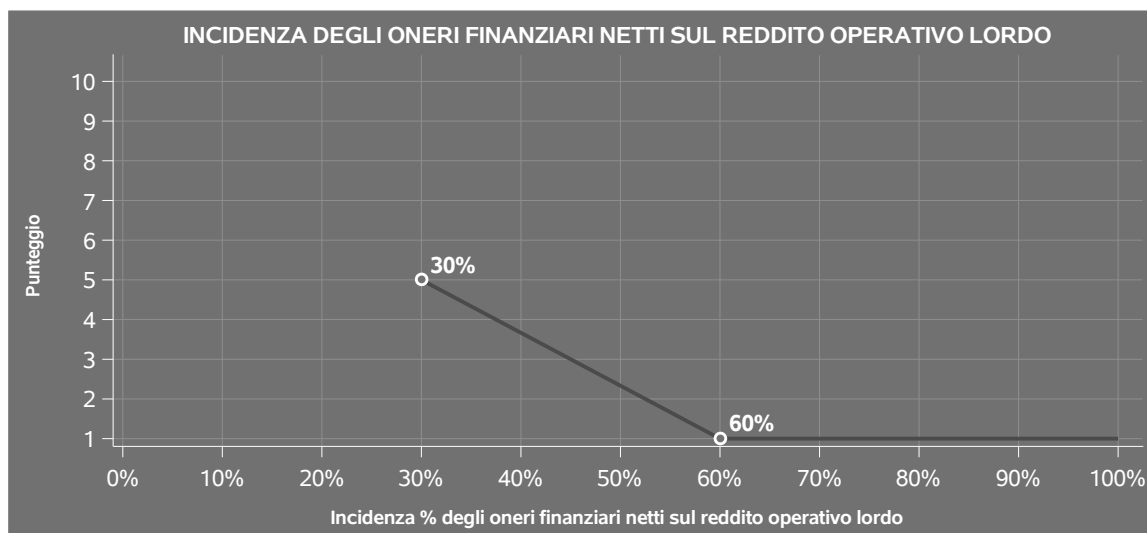
## INCIDENZA DEGLI ONERI FINANZIARI NETTI SUL REDDITO OPERATIVO LORDO

L'indicatore verifica la plausibilità dell'indebitamento finanziario dell'impresa, permettendo di evidenziare eventuali squilibri tra la gestione operativa (comprensiva di ammortamenti e canoni per beni mobili acquisiti in dipendenza di contratti di locazione finanziaria) e la gestione finanziaria.

L'indicatore è **calcolato** come rapporto percentuale tra gli oneri finanziari netti e il reddito operativo lordo.

Qualora gli oneri finanziari netti siano non positivi, l'indicatore non è **applicabile**.


All'indicatore "Incidenza degli oneri finanziari netti sul reddito operativo lordo" viene associato un punteggio che varia su una scala da 1 a 5. Quando l'indicatore presenta un valore pari o superiore alla corrispondente soglia massima di riferimento (**60%**) il punteggio assume valore 1; quando l'indicatore presenta un valore superiore alla soglia minima (**30%**) e inferiore alla soglia massima di riferimento, il punteggio è modulato<sup>11</sup> fra 1 e 5.



Qualora il reddito operativo lordo sia non positivo l'indicatore è **applicato** e assume punteggio pari ad 1.

In assenza di anomalia, l'indicatore non è applicato e il relativo punteggio di affidabilità non è calcolato.

<sup>11</sup>Punteggio = 5 - 4 x [(indicatore - soglia minima)/(soglia massima - soglia minima)]



## ATTIVITÀ NON INERENTI

Gli indicatori di questa tipologia individuano situazioni in cui il contribuente svolge in prevalenza attività economiche non rientranti nell'ambito di applicazione dell'ISA di riferimento.

Di seguito sono riportate le attività non inerenti.

### **GAMMA DEI SERVIZI OFFERTI: NOLEGGIO SENZA OPERATORE E/O LEASING OPERATIVO DI MACCHINE E ATTREZZATURE PER LAVORI EDILI (BETONIERE, ESCAVATORI, ECC.) > 50% DEI RICAVI**

Qualora il contribuente abbia indicato di derivare più del 50% dei ricavi dal "Noleggio senza operatore e/o leasing operativo di macchine e attrezzature per lavori edili (betoniere, escavatori, ecc.)", l'indicatore è **applicato** e il punteggio è pari a 1.

### **GAMMA DEI SERVIZI OFFERTI: NOLEGGIO DI NATANTI E IMBARCAZIONI DA DIPORTO > 50% DEI RICAVI**

Qualora il contribuente abbia indicato di derivare più del 50% dei ricavi dal "Noleggio di natanti e imbarcazioni da diporto", l'indicatore è **applicato** e il punteggio è pari a 1.

### **GAMMA DEI SERVIZI OFFERTI: NOLEGGIO DI BICICLETTE > 50% DEI RICAVI**

Qualora il contribuente abbia indicato di derivare più del 50% dei ricavi dal "Noleggio di biciclette", l'indicatore è **applicato** e il punteggio è pari a 1.




## SUB ALLEGATI

### SUB ALLEGATO 33.A - ASSEGNAZIONE AI MOB

In fase di applicazione, per l'assegnazione dei contribuenti ai MoB viene utilizzata una combinazione di due tecniche statistiche di tipo multivariato (analisi fattoriali e modelli di mistura finita) che utilizza le seguenti variabili:


Analisi fattoriale	Nome variabile	Descrizione variabile
<b>Gamma dei servizi offerti</b>	N_NOLO_MACCHINA_P	Gamma dei servizi offerti: Noleggio senza operatore e/o leasing operativo di macchine utensili
	N_NOLO_MACCHINA_AGR_P	Gamma dei servizi offerti: Noleggio senza operatore e/o leasing operativo di macchine e attrezzature agricole
	N_NOLO_MACCHINA_MERCI_P	Gamma dei servizi offerti: Noleggio senza operatore di macchine e attrezzature per sollevamento e movimentazione merci (carrelli elevatori, pallet, ecc.)
	N_NOLO_MACCHINA_UFF_P	Gamma dei servizi offerti: Noleggio e/o leasing operativo di macchine e attrezzature per ufficio (inclusi i computer)
	N_NOLO_MACCHINA_CINE_SPETT_P	Gamma dei servizi offerti: Noleggio e/o leasing operativo di macchine e attrezzature per produzione cinematografica, telecomunicazione, manifestazioni e spettacoli
	N_NOLO_MACCHINA_SPORT_P	Gamma dei servizi offerti: Noleggio di altre attrezzature sportive e ricreative (esclusi natanti e imbarcazioni da diporto)



Analisi fattoriale	Nome variabile	Descrizione variabile
	N_NOLO_ATTREZZATURA_P	Gamma dei servizi offerti: Noleggio senza operatore e/o leasing operativo di altre macchine e attrezzature
	N_NOLO_BIANCHERIA_P	Gamma dei servizi offerti: Noleggio di biancheria per la casa e articoli di abbigliamento
	N_NOLO_MATERIALI_AUDIOVIDEO_P	Gamma dei servizi offerti: Noleggio di altri beni materiali
	N_ALTRO_P	Gamma dei servizi offerti: Altre attività

Sulla base di tali variabili, il contribuente viene assegnato ad uno o più MoB attraverso l'attribuzione di una probabilità di appartenenza, come descritto nell'**Allegato 88**.

Le matrici ed i vettori per il calcolo delle probabilità di appartenenza ai MoB sono riportati nell'**Allegato 90**.



### SUB ALLEGATO 33.B - FUNZIONE "RICAVI PER ADDETTO"

Di seguito viene riportato l'elenco delle variabili e dei coefficienti della funzione di regressione "Ricavi per addetto", con la spiegazione dei coefficienti.

	VARIABILI		COEFFICIENTE	INTERPRETAZIONE DEL COEFFICIENTE STIMATO
<b>INPUT PRODUTTIVI</b>	Valore dei beni strumentali, quota fino a 1.300.000 euro	(*)	0,086754620820748	Un aumento dell'1% della variabile determina un aumento dello 0,09% del Ricavo stimato
	Costi intermedi	(*)	0,568811885037336	Un aumento dell'1% della variabile determina un aumento dello 0,57% del Ricavo stimato
	Spese per lavoro dipendente al netto dei compensi corrisposti ai soci per l'attività di amministratore	(*)	0,196301374133901	Un aumento dell'1% della variabile determina un aumento dello 0,20% del Ricavo stimato
	Ammortamenti per beni mobili strumentali	(*)	0,097677401610914	Un aumento dell'1% della variabile determina un aumento dello 0,10% del Ricavo stimato
	Canoni relativi a beni mobili acquisiti in dipendenza di contratti di locazione finanziaria	(*)	0,065255495558204	Un aumento dell'1% della variabile determina un aumento dello 0,07% del Ricavo stimato
	Periodo d'imposta 2020		-0,0925286345681	In corrispondenza del periodo d'imposta 2020 si ha una flessione del 9,25% del Ricavo stimato
<b>VARIABILI STRUTTURALI</b>				





VARIABILI	VARIABILI	COEFFICIENTE	INTERPRETAZIONE DEL COEFFICIENTE STIMATO
	Cooperativa	-0,145245712656624	La condizione di 'Cooperativa' determina una diminuzione del 14,52% del Ricavo stimato
<b>MODELLI DI BUSINESS (MoB)</b>	Probabilità di appartenenza al MoB 1 — Imprese che offrono prevalentemente il servizio di noleggio di altri beni materiali	-0,029717678351886	L'appartenenza al MoB determina una diminuzione del 2,97% del Ricavo stimato
	Probabilità di appartenenza al MoB 3 — Imprese che offrono prevalentemente il servizio di noleggio e/o leasing operativo di macchine e attrezzature per produzione cinematografica, telecomunicazione, manifestazioni e spettacoli	-0,054402036565785	L'appartenenza al MoB determina una diminuzione del 5,44% del Ricavo stimato
<b>VARIABILI TERRITORIALI</b>	Territorialità generale a livello provinciale relativa ai gruppi 2 o 5	-0,067736027965777	L'appartenenza ai gruppi territoriali considerati determina una diminuzione del 6,77% del Ricavo stimato
<b>MISURE DI CICLO DI SETTORE</b>	Andamento della media dei ricavi del settore	0,155905072737541	Una diminuzione dell'1% della variabile di ciclo economico determina una flessione dello 0,16% del Ricavo stimato
<b>ECONOMIE DI SCALA E/O SOSTITUZIONE</b>	(Costo del venduto e per la produzione di servizi) x (Valore dei beni strumentali)	-0,00080486599354	Un aumento dell'1% della variabile determina una diminuzione dello 0,001% del Ricavo stimato



VARIABILI	INTERPRETAZIONE DEL COEFFICIENTE STIMATO	COEFFICIENTE
(Valore dei beni strumentali) x (Spese per lavoro dipendente al netto dei compensi corrisposti ai soci per l'attività di amministratore)	Un aumento dell'1% della variabile determina una diminuzione dello 0,002% del Ricavo stimato	-0,001844458606858
<b>INTERCETTA</b>		1,514963278178134
<b>Coefficiente di rivalutazione</b>		1,006481698546048
<b>Coefficiente individuale</b>		

(\*) Le variabili contabili (XC) sono utilizzate in stima come  $LN[1+XC/(N^{\circ}addetti \times 1.000)]$  o  $LN[1+MIN[XC/(N^{\circ}addetti \times 1.000), \text{ quota valore in migliaia pro capite}]]$


(\*\*) Le variabili numeriche (XN) sono utilizzate in stima come  $LN[1+XN/(N^{\circ}addetti)]$  o  $LN[1+MIN[XN/(N^{\circ}addetti), \text{ quota valore pro capite}]]$

(\*\*\*) La variabile relativa al numero degli addetti è utilizzata in stima come  $LN(1+N^{\circ}addetti)$

(\*\*\*\*) Ciascuna variabile (XS) del prodotto è utilizzata in stima come  $LN(1+XS)$

Le variabili dipendenti sono utilizzate in stima come  $LN[1+YC/(N^{\circ}addetti \times 1.000)]$ , dove: YC è uguale a Ricavi oppure Compensi oppure Valore aggiunto.


Le misure di ciclo settoriale relative al periodo di imposta di applicazione saranno pubblicate con apposito Decreto ai sensi dell'art. 9-bis comma 2 del DL 50 del 24 aprile 2017 convertito nella Legge n. 96 del 21 giugno 2017.




### SUB ALLEGATO 33.C - FUNZIONE "VALORE AGGIUNTO PER ADDETTO"

Di seguito viene riportato l'elenco delle variabili e dei coefficienti della funzione di regressione "Valore aggiunto per addetto", con la spiegazione dei coefficienti.


	VARIABILI		COEFFICIENTE	INTERPRETAZIONE DEL COEFFICIENTE STIMATO
<b>INPUT PRODUTTIVI</b>	Valore dei beni strumentali, quota fino a 1.300.000 euro	(*)	0,108137061364545	Un aumento dell'1% della variabile determina un aumento dello 0,11% del VA stimato
	Costi intermedi	(*)	0,197314724824089	Un aumento dell'1% della variabile determina un aumento dello 0,20% del VA stimato
	Spese per lavoro dipendente al netto dei compensi corrisposti ai soci per l'attività di amministratore	(*)	0,337864500456275	Un aumento dell'1% della variabile determina un aumento dello 0,34% del VA stimato
	Ammortamenti per beni mobili strumentali	(*)	0,214433142636957	Un aumento dell'1% della variabile determina un aumento dello 0,21% del VA stimato
	Incrementi di immobilizzazioni per lavori interni	(*)	-0,100239287772972	Un aumento dell'1% della variabile determina una diminuzione dello 0,10% del VA stimato
<b>VARIABILI STRUTTURALI</b>	Periodo d'imposta 2020		-0,148467777442749	In corrispondenza del periodo d'imposta 2020 si ha una flessione del 14,85% del VA stimato



	VARIABILI	COEFFICIENTE	INTERPRETAZIONE DEL COEFFICIENTE STIMATO
	Cooperativa	-0,278456536490002	La condizione di 'Cooperativa' determina una diminuzione del 27,85% del VA stimato
<b>MODELLI DI BUSINESS (MoB)</b>	Probabilità di appartenenza al MoB 1 — Imprese che offrono prevalentemente il servizio di noleggio di altri beni materiali	-0,183409685148876	L'appartenenza al MoB determina una diminuzione del 18,34% del VA stimato
	Probabilità di appartenenza al MoB 3 — Imprese che offrono prevalentemente il servizio di noleggio e/o leasing operativo di macchine e attrezzature per produzione cinematografica, telecomunicazione, manifestazioni e spettacoli	-0,16602460313975	L'appartenenza al MoB determina una diminuzione del 16,60% del VA stimato
	Probabilità di appartenenza al MoB 4 — Imprese che svolgono prevalentemente altre attività	-0,122923553477892	L'appartenenza al MoB determina una diminuzione del 12,29% del VA stimato
	Probabilità di appartenenza al MoB 5 — Imprese che offrono prevalentemente il servizio noleggio di attrezzature sportive e ricreative	-0,115950291135118	L'appartenenza al MoB determina una diminuzione dell'11,60% del VA stimato



	VARIABILI		COEFFICIENTE	INTERPRETAZIONE DEL COEFFICIENTE STIMATO
	Probabilità di appartenenza al MoB 6 — Imprese che offrono prevalentemente il servizio di noleggio senza operatore e/o leasing operativo di altre macchine e attrezzature		-0,09157496698461	L'appartenenza al MoB determina una diminuzione del 9,16% del VA stimato
	Probabilità di appartenenza al MoB 7 — Imprese che offrono prevalentemente il servizio di noleggio di biancheria per la casa e articoli di abbigliamento		-0,188841688658734	L'appartenenza al MoB determina una diminuzione del 18,88% del VA stimato
<b>MISURE DI CICLO DI SETTORE</b>	Andamento della media dei ricavi del settore		0,452516606435165	Una diminuzione dell'1% della variabile di ciclo economico determina una flessione dello 0,45% del VA stimato
<b>ECONOMIE DI SCALA E/O SOSTITUZIONE</b>	(Costo del venduto e per la produzione di servizi) x (Valore dei beni strumentali)	(***)	-0,000839223741026	Un aumento dell'1% della variabile determina una diminuzione dello 0,001% del VA stimato
	(Valore dei beni strumentali) x (Spese per lavoro dipendente al netto dei compensi corrisposti ai soci per l'attività di amministratore)	(***)	-0,002550447748233	Un aumento dell'1% della variabile determina una diminuzione dello 0,003% del VA stimato
<b>INTERCETTA</b>	Valore dell'intercetta del modello di stima		1,06922816862164	
<b>Coefficiente di rivalutazione</b>			1,053765558698965	



	VARIABILI	COEFFICIENTE	INTERPRETAZIONE DEL COEFFICIENTE STIMATO
<b>Coefficiente individuale</b>	Vedasi Allegato 89		

(\*) Le variabili contabili (XC) sono utilizzate in stima come  $LN[1 + XC / (N^{\circ}addetti \times 1.000)]$  o  $LN[1 + MIN[XC / (N^{\circ}addetti \times 1.000), quota\ valore\ in\ migliaia\ pro\ capite]]$


(\*\*) Le variabili numeriche (XN) sono utilizzate in stima come  $LN[1 + XN / (N^{\circ}addetti)]$  o  $LN[1 + MIN[XN / (N^{\circ}addetti), quota\ valore\ pro\ capite]]$

(\*\*\*) La variabile relativa al numero degli addetti è utilizzata in stima come  $LN(1 + N^{\circ}addetti)$

(\*\*\*\*) Ciascuna variabile (XS) del prodotto è utilizzata in stima come  $LN(1 + XS)$

Le variabili dipendenti sono utilizzate in stima come  $LN[1 + YC / (N^{\circ}addetti \times 1.000)]$ , dove: YC è uguale a Ricavi oppure Compensi oppure Valore aggiunto.

Le misure di ciclo settoriale relative al periodo di imposta di applicazione saranno pubblicate con apposito Decreto ai sensi dell'art. 9-bis comma 2 del DL 50 del 24 aprile 2017 convertito nella Legge n. 96 del 21 giugno 2017.



---

**SUB ALLEGATO 33.D - FORMULE DELLE VARIABILI E DEGLI INDICATORI**

---

Di seguito sono riportate le formule delle variabili e degli indicatori economico-contabili utilizzati nell'ISA CG09U:

**Addetti <sup>12</sup> (ditte individuali)** = Titolare + Numero dipendenti + Numero collaboratori coordinati e continuativi che prestano attività prevalentemente nell'impresa + Numero collaboratori dell'impresa familiare e coniuge dell'azienda coniugale + Numero familiari diversi che prestano attività nell'impresa + Numero associati in partecipazione.

**Addetti (società)** = Numero dipendenti + Numero collaboratori coordinati e continuativi che prestano attività prevalentemente nell'impresa + Numero familiari diversi che prestano attività nell'impresa + Numero associati in partecipazione + Numero soci amministratori + Numero soci non amministratori + Numero amministratori non soci.

**Ammortamenti per beni mobili strumentali, al netto dei beni di costo unitario non superiore a 516,46 euro** = Ammortamenti per beni mobili strumentali - Spese per l'acquisto di beni strumentali mobili di costo unitario non superiore a 516,46 euro.

**Cooperativa** = 1 se Cooperativa (1= a mutualità prevalente; 2= altra cooperativa) è maggiore di zero; altrimenti assume valore pari a zero.


**Costi intermedi** = Costo del venduto e per la produzione di servizi + Costo per servizi - Compensi corrisposti ai soci per l'attività di amministratore (società ed enti soggetti all'IRES) + Canoni per beni mobili acquisiti in dipendenza di contratti di locazione non finanziaria e di noleggio.

**Costi produttivi** = Costo del venduto e per la produzione di servizi + Costo per servizi - Compensi corrisposti ai soci per l'attività di amministratore (società ed enti soggetti all'IRES) + Canoni per beni mobili acquisiti in dipendenza di contratti di locazione non finanziaria e di noleggio + Spese per lavoro dipendente e per altre prestazioni diverse da lavoro dipendente afferenti l'attività dell'impresa - Compensi corrisposti ai soci per l'attività di amministratore (società di persone).

**Costi residuali di gestione** = Oneri diversi di gestione ed altre componenti negative - Perdite su crediti - Utili spettanti agli associati in partecipazione con apporti di solo lavoro - Maggiorazioni fiscali - Componenti negativi derivanti da trasferimenti di azienda o di rami di azienda - Minusvalenze derivanti da operazioni di riconversione produttiva, ristrutturazione o ridimensionamento produttivo, espropri o nazionalizzazioni di beni, alienazione di beni non strumentali all'attività produttiva - Quote di accantonamento annuale al TFR per forme pensionistiche complementari e somme erogate agli iscritti ai fondi di previdenza del personale dipendente - Oneri per imposte e tasse.

---

<sup>12</sup>Il titolare è pari a uno. Il numero collaboratori dell'impresa familiare e coniuge dell'azienda coniugale, il numero familiari diversi che prestano attività nell'impresa, il numero associati in partecipazione, il numero soci amministratori e il numero soci non amministratori sono pari alla relativa percentuale di lavoro prestato diviso 100. Il numero collaboratori coordinati e continuativi che prestano attività prevalentemente nell'impresa, il numero amministratori non soci e il titolare sono rideterminati in base alla durata dell'attività pari al numero di mesi di attività nel corso del periodo di imposta diviso 12. Il numero addetti non può essere inferiore a ("Numero di mesi di attività nel corso del periodo di imposta" diviso 12).





**Costi totali** = Costi produttivi + Oneri diversi di gestione ed altre componenti negative - Perdite su crediti - Utili spettanti agli associati in partecipazione con apporti di solo lavoro - Maggiorazioni fiscali - Componenti negativi derivanti da trasferimenti di azienda o di rami di azienda - Minusvalenze derivanti da operazioni di riconversione produttiva, ristrutturazione o ridimensionamento produttivo, espropri o nazionalizzazioni di beni, alienazione di beni non strumentali all'attività produttiva - Quote di accantonamento annuale al TFR per forme pensionistiche complementari e somme erogate agli iscritti ai fondi di previdenza del personale dipendente - Oneri per imposte e tasse.

**Costo del venduto e per la produzione di servizi**<sup>13</sup> = [Esistenze iniziali relative a merci, prodotti finiti, materie prime e sussidiarie, semilavorati e ai servizi non di durata ultrannuale + Costi per l'acquisto di materie prime, sussidiarie, semilavorati e merci e per la produzione di servizi - Beni distrutti o sottratti relativi a materie prime, sussidiarie, semilavorati, merci e prodotti finiti] - Rimanenze finali relative a merci, prodotti finiti, materie prime e sussidiarie, semilavorati e ai servizi non di durata ultrannuale.

**Gamma dei servizi offerti: Noleggio di altri beni materiali** = Somma delle variabili relative alla Gamma dei servizi offerti: (Noleggio di materiale audiovisivo (cd, dvd, videogame, ecc.) + Noleggio di altri beni materiali).

**Gamma dei servizi offerti: Noleggio e/o leasing operativo di macchine e attrezzature per produzione cinematografica, telecomunicazione, manifestazioni e spettacoli** = Somma delle variabili relative alla Gamma dei servizi offerti: (Noleggio e/o leasing operativo di macchine e attrezzature per la produzione cinematografica e la telecomunicazione + Noleggio di strutture e attrezzature per manifestazioni e spettacoli (palchi, stand, impianti luce, strumenti di amplificazione, ecc.)).

**Margine operativo lordo** = Valore aggiunto - (Spese per lavoro dipendente e per altre prestazioni diverse da lavoro dipendente afferenti l'attività dell'impresa - Spese per prestazioni rese da professionisti esterni - Compensi corrisposti ai soci per l'attività di amministratore (società di persone)).

**Numero dipendenti** = (Numero delle giornate retribuite - Numero delle giornate di sospensione, C.I.G. e simili del personale dipendente) diviso 312.

**Oneri finanziari netti** = Interessi e altri oneri finanziari - Risultato della gestione finanziaria.

**Periodo d'imposta 2020** = 1 nel periodo d'imposta 2020; altrimenti la variabile assume valore zero.

**Reddito** = Risultato ordinario + Altri proventi considerati ricavi di cui alla lettera f) dell'art. 85, comma 1, del TUIR + Altri proventi e componenti positivi - Oneri diversi di gestione ed altre componenti negative di cui componenti negativi derivanti da trasferimenti di azienda o di rami di azienda - Oneri diversi di gestione ed altre componenti negative di cui minusvalenze derivanti da operazioni di riconversione produttiva, ristrutturazione o ridimensionamento produttivo, espropri o nazionalizzazioni di beni, alienazione di beni non strumentali all'attività produttiva.

**Reddito operativo** = Margine operativo lordo - Ammortamenti - Accantonamenti.

<sup>13</sup>Ad esclusione dell'utilizzo nell'ambito dell'indicatore elementare di anomalia relativo al "costo del venduto e per la produzione di servizi", se la variabile è minore di zero, viene posta uguale a zero.





**Reddito operativo lordo** = Reddito operativo + Ammortamenti + Canoni per beni mobili acquisiti in dipendenza di contratti di locazione finanziaria, ad esclusione dei canoni di leasing fiscalmente deducibili oltre il periodo di durata del contratto.

**Ricavi** = Ricavi di cui ai commi 1 (Lett. a) e b)) e 2 dell'art. 85 del TUIR + (Altri proventi considerati ricavi - Altri proventi considerati ricavi di cui alla lettera f) dell'art. 85, comma 1, del TUIR) + Rimanenze finali relative ad opere, forniture e servizi di durata ultrannuale - Esistenze iniziali relative ad opere, forniture e servizi di durata ultrannuale + Ulteriori componenti positivi per migliorare il profilo di affidabilità.

**Risultato ordinario** = Reddito operativo + Risultato della gestione finanziaria - Interessi e altri oneri finanziari + Incrementi di immobilizzazioni per lavori interni.

**Territorialità generale a livello provinciale** <sup>14</sup>

La territorialità è applicata a livello provinciale.

Gruppo 1 - Aree con livello di benessere elevato, istruzione superiore, sistema economico locale organizzato;

Gruppo 2 - Aree con livello di benessere non elevato, bassa scolarità, sistema economico locale poco sviluppato e basato prevalentemente su attività commerciali;

Gruppo 3 - Aree ad elevata urbanizzazione con notevole grado di benessere, istruzione superiore e caratterizzate da sistemi locali con servizi terziari evoluti;

Gruppo 5 - Aree di marcata arretratezza economica, basso livello di benessere e scolarità poco sviluppata.

Il valore del gruppo territoriale di riferimento è calcolato come rapporto tra il numero delle unità locali compilate che appartengono al gruppo territoriale di riferimento e il numero totale delle unità locali compilate.

Una unità locale è compilata se è compilato il comune dell'unità locale.

Se non risulta compilata alcuna unità locale occorre far riferimento al comune del domicilio fiscale qualora presente.

**Valore aggiunto** = Ricavi - [(Costo del venduto e per la produzione di servizi) + (Costo per servizi - Compensi corrisposti ai soci per l'attività di amministratore (società ed enti soggetti all'IRES)) + Costo per il godimento di beni di terzi (canoni di locazione finanziaria e non finanziaria, di noleggio, ecc.) + Spese per prestazioni rese da professionisti esterni + (Oneri diversi di gestione ed altre componenti negative - Utili spettanti agli associati in partecipazione con apporti di solo lavoro - Maggiorazioni fiscali - Componenti negativi derivanti da trasferimenti di azienda o di rami di azienda - Minusvalenze derivanti da operazioni di riconversione produttiva, ristrutturazione o ridimensionamento produttivo, espropri o nazionalizzazioni di beni, alienazione di beni non strumentali all'attività produttiva)].

**Valore dei beni strumentali** = La variabile è rideterminata in base alla durata dell'attività pari al numero di mesi di attività nel corso del periodo di imposta diviso 12.


**Valore dei beni strumentali mobili in proprietà, al netto dei beni di costo unitario non superiore a 516,46 euro** = Valore dei beni strumentali - Valore relativo a beni acquisiti in dipendenza di contratti di locazione finanziaria - Spese per l'acquisto di beni strumentali mobili di costo unitario non superiore a 516,46 euro.

<sup>14</sup>I criteri e le conclusioni dello studio sono riportati nell'apposito Decreto Ministeriale.






**SEGUE VOLUME III**



*pagina bianca pagina bianca pagina bianca pagina bianca pagina bianca*



## MODALITÀ PER LA VENDITA


**La «Gazzetta Ufficiale» e tutte le altre pubblicazioni dell'Istituto sono in vendita al pubblico:**

- presso il punto vendita dell'Istituto in piazza G. Verdi, 1 - 00198 Roma ☎ 06-8549866**
- presso le librerie concessionarie riportate nell'elenco consultabile sui siti [www.ipzs.it](http://www.ipzs.it) e [www.gazzettaufficiale.it](http://www.gazzettaufficiale.it)**


L'Istituto conserva per la vendita le Gazzette degli ultimi 4 anni fino ad esaurimento. Le richieste per corrispondenza potranno essere inviate a:

Istituto Poligrafico e Zecca dello Stato S.p.A.  
Vendita Gazzetta Ufficiale  
Via Salaria, 691  
00138 Roma  
fax: 06-8508-3466  
e-mail: [informazioni@gazzettaufficiale.it](mailto:informazioni@gazzettaufficiale.it)

avendo cura di specificare nell'ordine, oltre al fascicolo di GU richiesto, l'indirizzo di spedizione e di fatturazione (se diverso) ed indicando i dati fiscali (codice fiscale e partita IVA, se titolari) obbligatori secondo il DL 223/2007. L'importo della fornitura, maggiorato di un contributo per le spese di spedizione, sarà versato in contanti alla ricezione.



*pagina bianca pagina bianca pagina bianca pagina bianca pagina bianca*



GAZZETTA  UFFICIALE  
DELLA REPUBBLICA ITALIANA

**CANONI DI ABBONAMENTO (salvo conguaglio)  
validi a partire dal 1° OTTOBRE 2013**

**GAZZETTA UFFICIALE - PARTE I** (legislativa)

		<u>CANONE DI ABBONAMENTO</u>
<b>Tipo A</b>	Abbonamento ai fascicoli della Serie Generale, inclusi tutti i supplementi ordinari: (di cui spese di spedizione € 257,04)* (di cui spese di spedizione € 128,52)*	- annuale € <b>438,00</b> - semestrale € <b>239,00</b>
<b>Tipo B</b>	Abbonamento ai fascicoli della 1ª Serie Speciale destinata agli atti dei giudizi davanti alla Corte Costituzionale: (di cui spese di spedizione € 19,29)* (di cui spese di spedizione € 9,64)*	- annuale € <b>68,00</b> - semestrale € <b>43,00</b>
<b>Tipo C</b>	Abbonamento ai fascicoli della 2ª Serie Speciale destinata agli atti della UE: (di cui spese di spedizione € 41,27)* (di cui spese di spedizione € 20,63)*	- annuale € <b>168,00</b> - semestrale € <b>91,00</b>
<b>Tipo D</b>	Abbonamento ai fascicoli della 3ª Serie Speciale destinata alle leggi e regolamenti regionali: (di cui spese di spedizione € 15,31)* (di cui spese di spedizione € 7,65)*	- annuale € <b>65,00</b> - semestrale € <b>40,00</b>
<b>Tipo E</b>	Abbonamento ai fascicoli della 4ª Serie Speciale destinata ai concorsi indetti dallo Stato e dalle altre pubbliche amministrazioni: (di cui spese di spedizione € 50,02)* (di cui spese di spedizione € 25,01)*	- annuale € <b>167,00</b> - semestrale € <b>90,00</b>
<b>Tipo F</b>	Abbonamento ai fascicoli della Serie Generale, inclusi tutti i supplementi ordinari, ed ai fascicoli delle quattro serie speciali: (di cui spese di spedizione € 383,93)* (di cui spese di spedizione € 191,46)*	- annuale € <b>819,00</b> - semestrale € <b>431,00</b>

**N.B.:** L'abbonamento alla GURI tipo A ed F comprende gli indici mensili

**PREZZI DI VENDITA A FASCICOLI**

(Oltre le spese di spedizione)

Prezzi di vendita: serie generale	€ 1,00
serie speciali (escluso concorsi), ogni 16 pagine o frazione	€ 1,00
fascicolo serie speciale, concorsi, prezzo unico	€ 1,50
supplementi (ordinari e straordinari), ogni 16 pagine o frazione	€ 1,00

**I.V.A. 4% a carico dell'Editore**

**PARTE I - 5ª SERIE SPECIALE - CONTRATTI PUBBLICI**

(di cui spese di spedizione € 129,11)\*  
(di cui spese di spedizione € 74,42)\*

- annuale € **302,47**  
- semestrale € **166,36**

**GAZZETTA UFFICIALE - PARTE II**

(di cui spese di spedizione € 40,05)\*  
(di cui spese di spedizione € 20,95)\*

- annuale € **86,72**  
- semestrale € **55,46**

Prezzi di vendita di un fascicolo, ogni 16 pagine o frazione (oltre le spese di spedizione) € 1,01 (€ 0,83 + IVA)

**Sulle pubblicazioni della 5ª Serie Speciale e della Parte II viene imposta I.V.A. al 22%.**

Si ricorda che, in applicazione della legge 190 del 23 dicembre 2014 articolo 1 comma 629, gli enti dello Stato ivi specificati sono tenuti a versare all'Istituto solo la quota imponibile relativa al canone di abbonamento sottoscritto. Per ulteriori informazioni contattare la casella di posta elettronica abbonamenti@gazzettaufficiale.it.

**RACCOLTA UFFICIALE DEGLI ATTI NORMATIVI**

Abbonamento annuo	€ <b>190,00</b>
Abbonamento annuo per regioni, province e comuni - SCONTO 5%	€ <b>180,50</b>
Volume separato (oltre le spese di spedizione)	€ 18,00


**I.V.A. 4% a carico dell'Editore**

Per l'estero, i prezzi di vendita (in abbonamento ed a fascicoli separati) anche per le annate arretrate, compresi i fascicoli dei supplementi ordinari e straordinari, devono intendersi raddoppiati. Per il territorio nazionale, i prezzi di vendita dei fascicoli separati, compresi i supplementi ordinari e straordinari, relativi anche ad anni precedenti, devono intendersi raddoppiati. Per intere annate è raddoppiato il prezzo dell'abbonamento in corso. Le spese di spedizione relative alle richieste di invio per corrispondenza di singoli fascicoli vengono stabilite di volta in volta in base alle copie richieste. Eventuali fascicoli non recapitati potranno essere forniti gratuitamente entro 60 giorni dalla data di pubblicazione del fascicolo. Oltre tale periodo questi potranno essere forniti soltanto a pagamento.

**N.B. - La spedizione dei fascicoli inizierà entro 15 giorni dall'attivazione da parte dell'Ufficio Abbonamenti Gazzetta Ufficiale.**

**RESTANO CONFERMATI GLI SCONTI COMMERCIALI APPLICATI AI SOLI COSTI DI ABBONAMENTO**

\* tariffe postali di cui alla Legge 27 febbraio 2004, n. 46 (G.U. n. 48/2004) per soggetti iscritti al R.O.C.




*pagina bianca pagina bianca pagina bianca pagina bianca pagina bianca*





*pagina bianca pagina bianca pagina bianca pagina bianca pagina bianca*





\* 4 5 - 4 1 0 3 0 1 2 3 0 2 2 8 \*

**PREZZO DEGLI OTTO VOLUMI**  
**€ 274,00**



GAZZETTA  UFFICIALE  
DELLA REPUBBLICA ITALIANA

PARTE PRIMA

Roma - Martedì, 28 febbraio 2023

SI PUBBLICA TUTTI I  
GIORNI NON FESTIVI

DIREZIONE E REDAZIONE PRESSO IL MINISTERO DELLA GIUSTIZIA - UFFICIO PUBBLICAZIONE LEGGI E DECRETI - VIA ARENULA, 70 - 00186 ROMA  
AMMINISTRAZIONE PRESSO L'ISTITUTO POLIGRAFICO E ZECCA DELLO STATO - VIA SALARIA, 691 - 00138 ROMA - CENTRALINO 06-85081 - LIBRERIA DELLO STATO  
PIAZZA G. VERDI, 1 - 00198 ROMA

N. 9


MINISTERO DELL'ECONOMIA  
E DELLE FINANZE

DECRETO 8 febbraio 2023.

**Approvazione degli indici sintetici di affidabilità fiscale relativi ad attività economiche dei comparti dell'agricoltura, delle manifatture, dei servizi, del commercio e delle attività professionali e di approvazione delle territorialità specifiche applicabili al periodo d'imposta 2022.**

VOLUME III





**SEGUE DA VOLUME II**





# ALLEGATO 34.A

---


## NOTA TECNICA E METODOLOGICA

### INDICE SINTETICO DI AFFIDABILITÀ FISCALE

CG10U

SERVIZI DI ISTRUZIONE NCA

(ESERCENTI ATTIVITÀ DI IMPRESA)



---

## APPLICAZIONE DELL'ISA

---

L'indice sintetico di affidabilità fiscale (ISA) esprime un giudizio di sintesi sull'affidabilità dei comportamenti fiscali del soggetto.

L'ISA è calcolato come media aritmetica di un insieme d'indicatori elementari e rappresenta il posizionamento del contribuente rispetto a tali indicatori attribuendo al soggetto un valore di sintesi, in scala da 1 a 10, dei singoli indicatori elementari: più basso sarà il valore dell'indice, minore sarà l'affidabilità fiscale del soggetto, più alto sarà il valore, più alta sarà l'attendibilità fiscale del soggetto.

I contribuenti interessati possono indicare ulteriori componenti positivi non risultanti dalle scritture contabili, che concorrono al calcolo degli indicatori elementari, per migliorare il proprio profilo di affidabilità fiscale.

Le attività economiche (ATECO 2007) oggetto dell'indice sintetico di affidabilità fiscale CG10U sono di seguito riportate:

- 85.10.00 - Istruzione di grado preparatorio: scuole dell'infanzia, scuole speciali collegate a quelle primarie
- 85.20.00 - Istruzione primaria: scuole elementari
- 85.31.10 - Istruzione secondaria di primo grado: scuole medie
- 85.31.20 - Istruzione secondaria di secondo grado di formazione generale: licei
- 85.32.02 - Scuole di volo che rilasciano brevetti o patenti commerciali
- 85.32.09 - Altra istruzione secondaria di secondo grado di formazione tecnica, professionale e artistica
- 85.41.00 - Istruzione e formazione tecnica superiore (IFTS)
- 85.42.00 - Istruzione universitaria e post-universitaria; accademie e conservatori
- 85.51.00 - Corsi sportivi e ricreativi
- 85.52.09 - Altra formazione culturale
- 85.59.10 - Università popolare
- 85.59.20 - Corsi di formazione e corsi di aggiornamento professionale






- 85.59.30 - Scuole e corsi di lingua
- 85.59.90 - Altri servizi di istruzione nca
- 85.60.09 - Altre attività di supporto all'istruzione

I criteri generali seguiti per la costruzione dell'indice sintetico di affidabilità fiscale CG10U sono riportati nell'**Allegato 88**.

Di seguito sono rappresentate le modalità di calcolo dell'indice sintetico di affidabilità fiscale CG10U per l'applicazione al singolo contribuente dal periodo di imposta 2022.



---

## MODELLI DI BUSINESS

---

Ai fini della definizione degli indicatori elementari, i contribuenti interessati all'applicazione dell'ISA CG10U sono classificati in gruppi omogenei che presentano al loro interno caratteristiche il più possibile simili in termini di modalità di operare sul mercato in base al "Modello di Business" (MoB) adottato.

I modelli di business rappresentano la struttura della catena del valore alla base del processo di produzione del bene o del servizio e sono espressione delle differenze fondamentali che derivano dalle diverse articolazioni organizzative con cui tale processo viene effettuato o da specifiche competenze.

Per l'ISA CG10U i MoB individuati sono i seguenti (la numerosità indicata è riferita alle imprese e ai lavoratori autonomi della base dati di costruzione, p.i. 2020):

- **MoB 1 - Operatori con offerta prevalente di servizi di istruzione di grado preparatorio** (Numerosità: 2.694). La gamma di servizi offerti talvolta comprende assistenza per bambini in età prescolare e asili nido;
- **MoB 2 - Operatori con offerta prevalente di servizi di istruzione primaria e secondaria di primo e secondo grado** (Numerosità: 869). La gamma di servizi offerti è rappresentata in genere da: formazione primaria e secondaria di primo grado (scuole elementari e medie; compresi i programmi di alfabetizzazione per adulti) e secondaria di secondo grado (licei e tecnica, professionale e artistica). Talvolta l'attività comprende l'offerta di formazione di grado preparatorio (scuole dell'infanzia e scuole speciali collegate a quelle primarie);
- **MoB 3 - Operatori con offerta prevalente di servizi di formazione sportiva** (Numerosità: 691). La gamma di servizi offerti è rappresentata in genere da corsi di formazione sportiva (calcio, arti marziali, ginnastica, nuoto, ecc.) e per istruttori, insegnanti, allenatori e dirigenti sportivi;
- **MoB 4 - Operatori che offrono servizi non di formazione** (Numerosità: 2.046);
- **MoB 5 - Operatori che offrono prevalentemente corsi di formazione e aggiornamento professionale** (Numerosità: 3.103);
- **MoB 6 - Operatori che offrono servizi e attività di supporto all'istruzione** (Numerosità: 508). La gamma di servizi offerti è rappresentata in genere da corsi di recupero e di abilitazione professionale, programmi di scambio di studenti, consulenza scolastica, ecc.;
- **MoB 7 - Operatori che offrono prevalentemente corsi di formazione linguistica (scuole di lingue)** (Numerosità: 982);



- **MoB 8 - Operatori con offerta prevalente di servizi di istruzione post-secondaria** (Numerosità: 602). La gamma di servizi offerti è rappresentata in genere da: formazione universitaria e post-universitaria, corsi di istruzione e formazione tecnica superiore e di Alta Formazione Artistica, Musicale e Coreutica (Afam) - Accademie e conservatori;
- **MoB 9 - Operatori con offerta prevalente di servizi di formazione ricreativa, culturale e artistica** (Numerosità: 518). La gamma di servizi offerti è rappresentata in genere da corsi di formazione ricreativa, culturale e artistica (pianoforte e altri strumenti musicali, arte, spettacolo, fotografia, ecc.; esclusa quella professionale e universitaria).

Per la descrizione degli elementi che permettono l'assegnazione del contribuente ai MoB si rimanda al **Sub Allegato 34.A.A.**



---

## INDICATORI ELEMENTARI

---

Gli indicatori elementari utilizzati ai fini del calcolo dell'indice sintetico di affidabilità fiscale per l'ISA CG10U sono differenziati **in due gruppi**:

1. **Indicatori elementari di affidabilità.** Tali indicatori individuano l'attendibilità di relazioni e rapporti tra grandezze di natura contabile e strutturale, tipici del settore e/o del modello organizzativo di riferimento, all'interno di specifici intervalli di valori su una scala da 1 a 10.

A questo gruppo appartengono gli indicatori elementari:

- Ricavi per addetto;
- Valore aggiunto per addetto;
- Reddito per addetto.

2. **Indicatori elementari di anomalia.** Tali indicatori segnalano la presenza di profili contabili e/o gestionali atipici rispetto al settore e/o al modello organizzativo di riferimento o evidenziano incongruenze riconducibili ad ingiustificati disallineamenti tra le informazioni dichiarate nei modelli di rilevazione dei dati per l'applicazione degli ISA, ovvero tra queste e le informazioni presenti nei modelli dichiarativi e/o in altre banche dati, con riferimento a diverse annualità d'imposta. Gli indicatori partecipano al calcolo dell'indice sintetico di affidabilità fiscale soltanto quando l'anomalia è presente; trattandosi di indicatori riferibili unicamente ad anomalie, il relativo punteggio di affidabilità fiscale viene misurato o con una scala da 1 a 5 o con il valore 1 che evidenzia la presenza di una grave anomalia.

A questo gruppo appartengono gli indicatori elementari suddivisi nelle successive sezioni:

**Gestione caratteristica:**

- Costo del venduto e per la produzione di servizi negativo;
- Corrispondenza delle esistenze di prodotti finiti, materie prime e merci con le relative rimanenze;
- Corrispondenza delle esistenze di opere e servizi di durata ultrannuale con le relative rimanenze;
- Copertura delle spese per dipendente;
- Analisi dell'apporto di lavoro delle figure non dipendenti;
- Assenza del numero di associati in partecipazione in presenza dei relativi utili;
- Incidenza dei costi residuali di gestione;
- Margine operativo lordo negativo.



**Gestione dei beni strumentali:**

- Incidenza degli ammortamenti;
- Incidenza dei costi per beni mobili acquisiti in dipendenza di contratti per locazione finanziaria.

**Redditività:**

- Reddito operativo negativo;
- Risultato ordinario negativo.


**Gestione extra-caratteristica:**

- Incidenza degli accantonamenti;
- Incidenza degli oneri finanziari netti sul reddito operativo lordo.

**Attività non inerenti:**

- Tipologia di attività: Assistenza per bambini in età prescolare e asili nido > 50% dei ricavi.

Le formule delle variabili e degli indicatori sono riportate nel **Sub Allegato 34.A.D.**



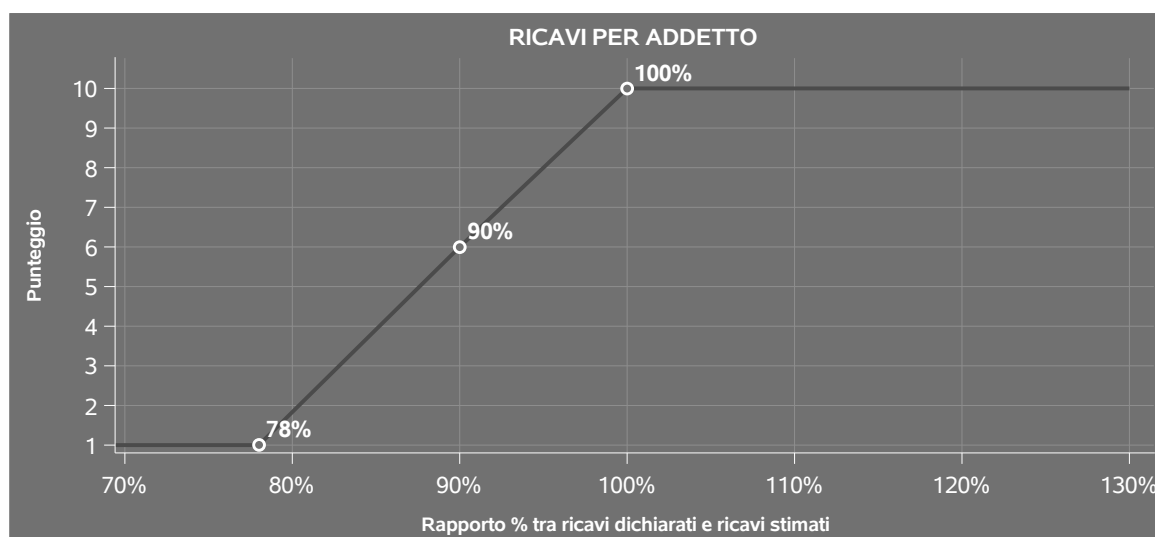
## INDICATORI ELEMENTARI DI AFFIDABILITÀ

### RICAVI PER ADDETTO

L'indicatore misura l'affidabilità dell'ammontare di ricavi che un'impresa consegue attraverso il processo produttivo con riferimento al contributo di ciascun addetto.

L'indicatore è calcolato come rapporto tra i ricavi dichiarati per addetto e i ricavi per addetto stimati.

A tale indicatore viene associato un punteggio che varia su una scala da 1 a 10. Quando i ricavi dichiarati sono maggiori o uguali rispetto a quelli stimati, ovvero il rapporto tra i ricavi dichiarati e i ricavi stimati presenta un valore pari o superiore ad 1, il punteggio assume valore 10; quando il citato rapporto presenta un valore pari o inferiore alla corrispondente soglia minima di riferimento<sup>1</sup>, il punteggio assume valore 1; quando tale rapporto presenta un valore compreso nell'intervallo tra la soglia minima e massima di riferimento, il punteggio è modulato<sup>2</sup> fra 1 e 10. Nel seguente grafico, per semplicità di rappresentazione, i valori sono rappresentati in forma percentuale approssimata all'intero.



I ricavi stimati sono determinati sulla base di una funzione di regressione dei "Ricavi per addetto" i cui coefficienti e la relativa interpretazione sono riportati nel **Sub Allegato 34.A.B.**

La stima dei "Ricavi per addetto" è personalizzata per singolo contribuente sulla base di uno specifico "coefficiente individuale", che misura le differenze nella produttività delle imprese (ad

<sup>1</sup>La soglia minima di riferimento è pari a  $\exp(-0,24708)$ , ovvero l'esponenziale dell'errore standard (sigma), con segno negativo, dei residui della funzione di stima dei ricavi per addetto.

<sup>2</sup>Punteggio =  $1+9x\{[\text{indicatore} - \exp(-\text{sigma})]/[1 - \exp(-\text{sigma})]\}$



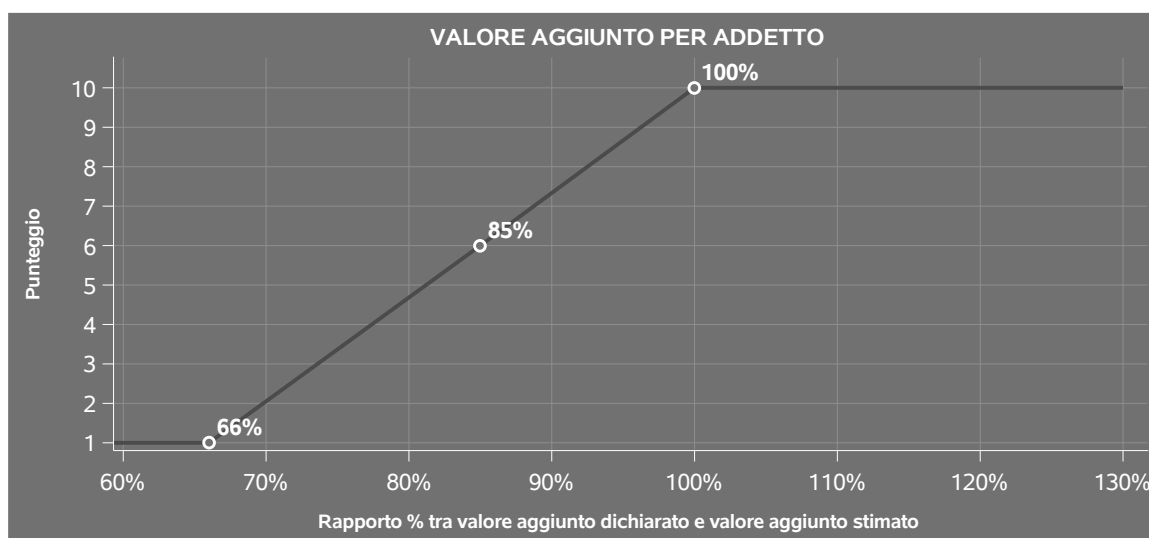
esempio, dovute a diverse abilità manageriali, potere di mercato, ecc.) e che risulta calcolato sulla base dei dati delle otto annualità di imposta precedenti relativi al medesimo contribuente. I criteri per la determinazione del coefficiente individuale sono riportati nell'**Allegato 89**.

## VALORE AGGIUNTO PER ADDETTO

L'indicatore misura l'affidabilità del valore aggiunto creato con riferimento al contributo di ciascun addetto.

L'indicatore è calcolato come rapporto tra il valore aggiunto dichiarato per addetto e il valore aggiunto per addetto stimato.


A tale indicatore viene associato un punteggio che varia su una scala da 1 a 10. Quando il valore aggiunto dichiarato è maggiore o uguale rispetto a quello stimato, ovvero il rapporto tra il valore aggiunto dichiarato e il valore aggiunto stimato presenta un valore pari o superiore ad 1, il punteggio assume valore 10; quando il citato rapporto presenta un valore pari o inferiore alla corrispondente soglia minima di riferimento<sup>3</sup>, il punteggio assume valore 1; quando tale rapporto presenta un valore compreso nell'intervallo tra la soglia minima e massima di riferimento, il punteggio è modulato<sup>4</sup> fra 1 e 10. Nel seguente grafico, per semplicità di rappresentazione, i valori sono rappresentati in forma percentuale approssimata all'intero.



Il valore aggiunto stimato è determinato sulla base di una funzione di regressione del "Valore aggiunto per addetto" i cui coefficienti e la relativa interpretazione sono riportati nel **Sub Allegato 34.A.C.**

<sup>3</sup>La soglia minima di riferimento è pari a  $\exp(-0,41680)$ , ovvero l'esponenziale dell'errore standard ( $\sigma$ ), con segno negativo, dei residui della funzione di stima del valore aggiunto per addetto.

<sup>4</sup>Punteggio =  $1+9x\{\{\text{indicatore} - \exp(-\sigma)\}/[1 - \exp(-\sigma)]\}$



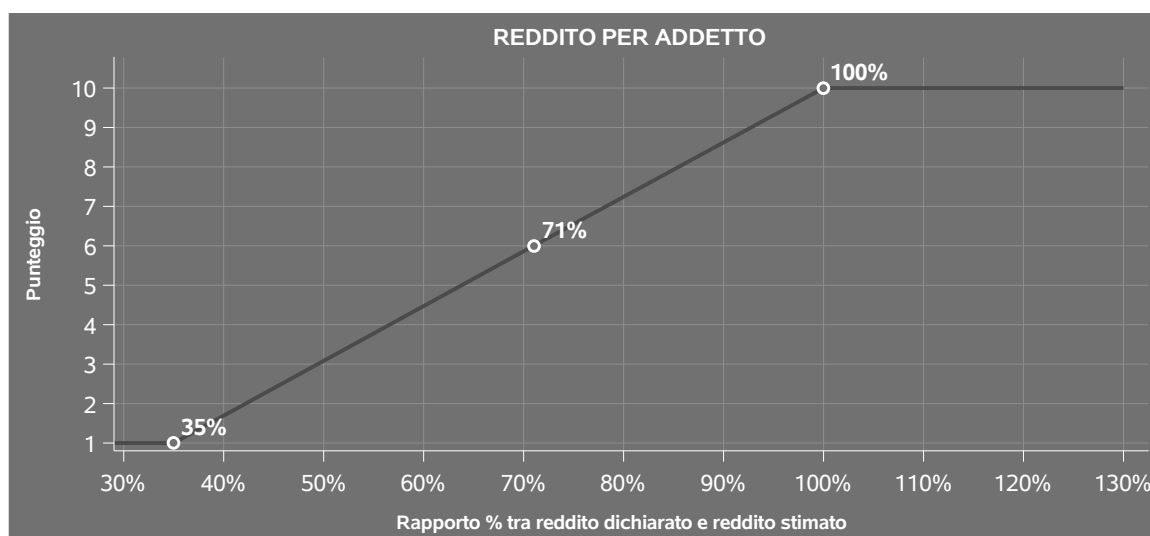
La stima del "Valore aggiunto per addetto" è personalizzata per singolo contribuente sulla base di uno specifico "coefficiente individuale", che misura le differenze nella produttività delle imprese (ad esempio, dovute a diverse abilità manageriali, potere di mercato, ecc.) e che risulta calcolato sulla base dei dati delle otto annualità di imposta precedenti relativi al medesimo contribuente. I criteri per la determinazione del coefficiente individuale sono riportati nell'**Allegato 89**.

## REDDITO PER ADDETTO

L'indicatore misura l'affidabilità del reddito che un soggetto economico realizza in un determinato periodo di tempo con riferimento al contributo di ciascun addetto.

L'indicatore è calcolato come rapporto tra il reddito dichiarato per addetto e il reddito per addetto stimato.

A tale indicatore viene associato un punteggio che varia su una scala da 1 a 10. Quando il reddito dichiarato è maggiore o uguale rispetto a quello stimato ovvero il rapporto tra reddito dichiarato e reddito stimato presenta un valore pari o superiore ad 1, il punteggio assume valore 10; quando il citato rapporto presenta un valore pari o inferiore alla corrispondente soglia minima di riferimento<sup>5</sup> o il reddito dichiarato è negativo, il punteggio assume valore 1; quando tale rapporto presenta un valore compreso nell'intervallo tra la soglia minima e massima di riferimento, il punteggio è modulato<sup>6</sup> fra 1 e 10. Nel seguente grafico, per semplicità di rappresentazione, i valori sono rappresentati in forma percentuale approssimata all'intero.



Il reddito stimato è pari alla somma del reddito dichiarato e dell'eventuale maggior valore aggiunto stimato.

<sup>5</sup>La soglia minima di riferimento è pari a  $\exp(-1,04039)$ , ovvero l'esponenziale della deviazione standard (sigma), con segno negativo, del logaritmo del rapporto tra reddito per addetto dichiarato e reddito per addetto dichiarato più la differenza tra valore aggiunto per addetto stimato e dichiarato.

<sup>6</sup>Punteggio =  $1+9x\{[\text{indicatore} - \exp(-\text{sigma})]/[1 - \exp(-\text{sigma})]\}$





---

## INDICATORI ELEMENTARI DI ANOMALIA

---

### GESTIONE CARATTERISTICA

#### **COSTO DEL VENDUTO E PER LA PRODUZIONE DI SERVIZI NEGATIVO**

L'indicatore evidenzia situazioni di anomalia relative al costo del venduto e per la produzione di servizi.

Nel caso in cui tale costo sia negativo, l'indicatore è **applicato** e il relativo punteggio assume valore 1.

#### **CORRISPONDENZA DELLE ESISTENZE DI PRODOTTI FINITI, MATERIE PRIME E MERCI CON LE RELATIVE RIMANENZE**

L'indicatore monitora la corrispondenza tra il valore delle "Esistenze iniziali relative a merci, prodotti finiti, materie prime e sussidiarie, semilavorati e ai servizi non di durata ultrannuale", comprensive di quelle relative a prodotti soggetti ad aggio o ricavo fisso, e le relative rimanenze finali dichiarate per il periodo di imposta precedente.

Nel caso in cui la differenza, in valore assoluto, tra i due importi sia superiore a 100 euro più il 5% delle rimanenze finali dell'anno precedente, l'indicatore è **applicato** e il relativo punteggio assume valore 1.


L'indicatore è **applicabile** solo se per il periodo di imposta precedente il contribuente ha applicato gli indici sintetici di affidabilità fiscale per una attività di impresa.

#### **CORRISPONDENZA DELLE ESISTENZE DI OPERE E SERVIZI DI DURATA ULTRANNUALE CON LE RELATIVE RIMANENZE**

L'indicatore monitora la corrispondenza tra il valore delle "Esistenze iniziali relative ad opere, forniture e servizi di durata ultrannuale" e le relative rimanenze finali dichiarate per il periodo di imposta precedente.

Nel caso in cui la differenza, in valore assoluto, tra i due importi sia superiore a 100 euro più il 5% delle rimanenze finali dell'anno precedente, l'indicatore è **applicato** e il relativo punteggio assume valore 1.

L'indicatore è **applicabile** solo se per il periodo di imposta precedente il contribuente ha applicato gli indici sintetici di affidabilità fiscale per una attività di impresa.



## COPERTURA DELLE SPESE PER DIPENDENTE

L'indicatore verifica che l'impresa generi un valore aggiunto per addetto coerente con le spese per dipendente.

L'indicatore è **calcolato** come rapporto tra le spese per dipendente e il valore aggiunto per addetto<sup>7</sup>. Le spese per dipendente sono calcolate come rapporto tra le "Spese per lavoro dipendente e per altre prestazioni diverse da lavoro dipendente afferenti l'attività dell'impresa", al netto delle "Spese per prestazioni rese da professionisti esterni", delle "Spese per collaboratori coordinati e continuativi" e delle "Spese per compensi corrisposti ai soci per l'attività di amministratore (società di persone)", e il numero dipendenti.

Nel caso in cui il rapporto tra le spese per dipendente e il valore aggiunto per addetto assuma valori superiori all'unità l'indicatore è **applicato** e il relativo punteggio assume valore 1.

## ANALISI DELL'APPORTO DI LAVORO DELLE FIGURE NON DIPENDENTI

L'indicatore monitora la corretta compilazione dell'apporto di lavoro delle figure non dipendenti.

A tal fine, per ciascuna figura di addetto non dipendente (collaboratori familiari, familiari diversi, associati in partecipazione, soci amministratori, soci non amministratori) e a seconda della natura giuridica dell'impresa di appartenenza, è stato definito un valore percentuale minimo di apporto di lavoro per addetto, differenziato per numero di addetti per figura di addetto non dipendente (si veda la tabella seguente).

Tale valore rappresenta la soglia minima di riferimento dell'apporto di lavoro delle figure non dipendenti.

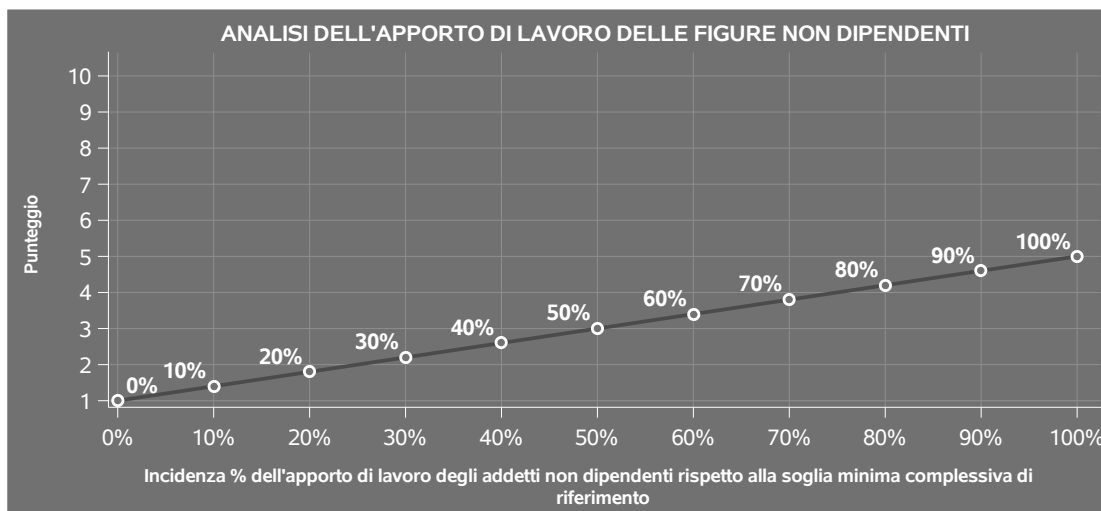
**Soglia minima percentuale di apporto di lavoro per addetto delle figure non dipendenti**

NATURA GIURIDICA	Numero addetti per figura	COLLABORATORI FAMILIARI	FAMILIARI DIVERSI	ASSOCIATI IN PARTECIPAZIONE	SOCI AMMINISTRATORI	SOCI NON AMMINISTRATORI
Persone fisiche	1	50	30	10		
	2	50	30	8		
	3	50	30	5		
	4	50	30	3		
	5	50	30	2		
	>5	50	30	1		
Società di persone	1		30	10	100	20
	2		30	8	75	15
	3		30	5	67	13
	4		30	3	63	13
	5		30	2	60	8
	>5		30	1	50	4
Società di capitali e enti non commerciali	1		30	10	50	10
	2		30	8	38	8
	3		30	5	33	5
	4		30	3	31	3
	5		30	2	28	2
	>5		30	1	16	1

<sup>7</sup>Quando il denominatore dell'indicatore "Copertura delle spese per dipendente" è non positivo, l'indicatore **non è applicato**.



Nel caso in cui la percentuale complessiva di apporto di lavoro degli addetti non dipendenti dichiarata sia inferiore alla soglia minima complessiva di riferimento, l'indicatore è **applicato** e il relativo punteggio<sup>8</sup> assume un valore compreso tra 1 e 5, come da grafico successivo.



## ASSENZA DEL NUMERO DI ASSOCIATI IN PARTECIPAZIONE IN PRESENZA DEI RELATIVI UTILI

L'indicatore evidenzia situazioni di anomalia nei casi di mancata dichiarazione dell'apporto di lavoro degli "Associati in partecipazione" in presenza degli "Utili spettanti agli associati in partecipazione con apporti di solo lavoro".

Nel caso in cui si verifichi tale anomalia, l'indicatore è **applicato** e il relativo punteggio assume valore 1.

## INCIDENZA DEI COSTI RESIDUALI DI GESTIONE


L'indicatore verifica che le voci di costo relative agli oneri diversi di gestione e alle altre componenti negative costituiscano una plausibile componente residuale di costo.

L'indicatore è **calcolato** come rapporto percentuale tra i costi residuali di gestione e i costi totali.

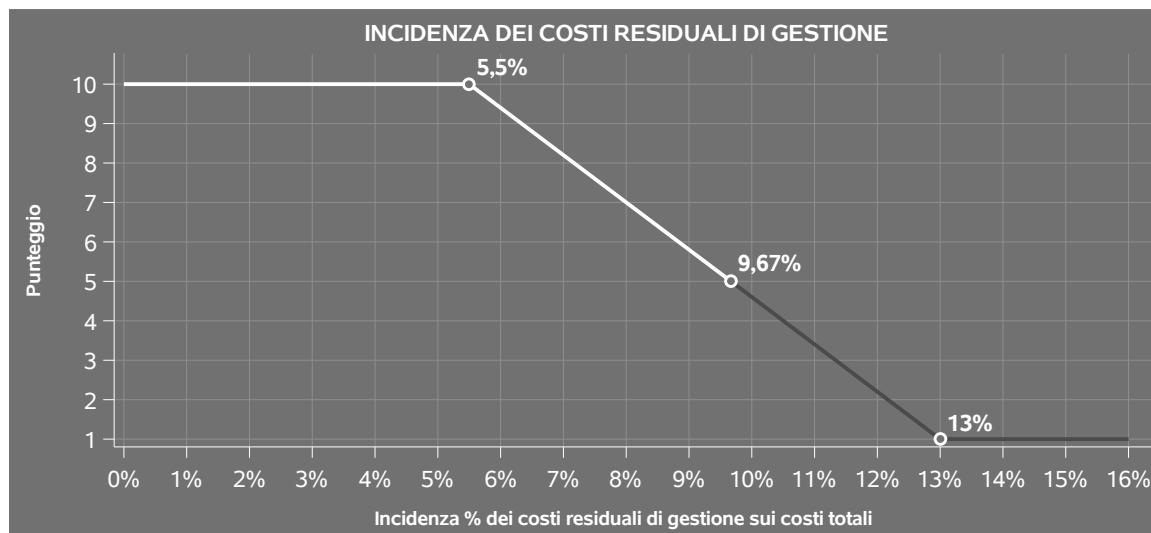
Qualora i costi totali siano uguali a zero, l'indicatore non è **applicabile**.

All'indicatore "Incidenza dei costi residuali di gestione" viene associato un punteggio che varia su una scala da 1 a 10. Quando l'indicatore presenta un valore pari o inferiore alla corrispondente soglia minima di riferimento, il punteggio assume valore 10; quando l'indicatore presenta un valore pari o superiore alla corrispondente soglia massima di riferimento, il punteggio assume valore 1; quando

<sup>8</sup>Punteggio = 1+4 x(apporto di lavoro degli addetti non dipendenti/soglia minima complessiva di riferimento)



l'indicatore presenta un valore compreso nell'intervallo tra la soglia minima e massima di riferimento, il punteggio è modulato<sup>9</sup> fra 1 e 10.



L'indicatore è **applicato** quando il relativo punteggio è non superiore a 5.

## MARGINE OPERATIVO LORDO NEGATIVO

L'indicatore evidenzia situazioni di anomalia relative al margine operativo lordo.

Nel caso in cui detto margine sia negativo e il valore aggiunto sia positivo, l'indicatore è **applicato** e il relativo punteggio assume valore 1.

## GESTIONE DEI BENI STRUMENTALI

### INCIDENZA DEGLI AMMORTAMENTI

L'indicatore verifica la coerenza tra ammortamenti per beni mobili strumentali e relativo valore.

L'indicatore è **calcolato** come rapporto percentuale tra gli ammortamenti per beni mobili strumentali, al netto dei beni di costo unitario non superiore a 516,46 euro e il valore dei beni strumentali mobili in proprietà, al netto dei beni di costo unitario non superiore a 516,46 euro, parametrato alla quota di mesi di attività nel corso del periodo di imposta (numero di mesi di attività nel corso del periodo di imposta / 12).

Nel caso in cui il valore dell'indicatore sia superiore al valore della soglia massima di riferimento

<sup>9</sup> Punteggio =  $10 - 9 \times \frac{(\text{indicatore} - \text{soglia minima})}{(\text{soglia massima} - \text{soglia minima})}$



(25%), l'indicatore è **applicato** e il relativo punteggio assume valore 1.

Qualora l'importo degli ammortamenti per beni mobili strumentali, al netto dei beni di costo unitario non superiore a 516,46 euro, sia positivo e il valore dei beni strumentali mobili in proprietà, al netto dei beni di costo unitario non superiore a 516,46 euro, sia pari a zero, l'indicatore è **applicato** e il relativo punteggio assume valore 1.

## **INCIDENZA DEI COSTI PER BENI MOBILI ACQUISITI IN DIPENDENZA DI CONTRATTI PER LOCAZIONE FINANZIARIA**

L'indicatore verifica la coerenza tra canoni di leasing e valore dei relativi beni strumentali acquisiti in leasing.

L'indicatore è **calcolato** come rapporto percentuale tra i "Canoni per beni mobili acquisiti in dipendenza di contratti di locazione finanziaria, ad esclusione dei canoni di leasing fiscalmente deducibili oltre il periodo di durata del contratto", e il "Valore dei beni strumentali mobili relativo a beni acquisiti in dipendenza di contratti di locazione finanziaria", parametrato alla quota di mesi di attività nel corso del periodo di imposta (numero di mesi di attività nel corso del periodo di imposta/12).

Nel caso in cui il valore dell'indicatore sia superiore al valore della soglia massima di riferimento (55%), l'indicatore è **applicato** e il relativo punteggio assume valore 1.

Qualora i "Canoni per beni mobili acquisiti in dipendenza di contratti di locazione finanziaria, ad esclusione dei canoni di leasing fiscalmente deducibili oltre il periodo di durata del contratto", siano positivi e il "Valore dei beni strumentali mobili relativo a beni acquisiti in dipendenza di contratti di locazione finanziaria" sia pari a zero, l'indicatore è **applicato** e il relativo punteggio assume valore 1.

## **REDDITIVITÀ**

### **REDDITO OPERATIVO NEGATIVO**


L'indicatore intercetta le situazioni in cui il reddito operativo è minore di zero.

Qualora si verifichi questa condizione e il margine operativo lordo sia positivo, l'indicatore è **applicato** e il relativo punteggio assume valore 1.

### **RISULTATO ORDINARIO NEGATIVO**

L'indicatore intercetta le situazioni in cui il risultato ordinario è minore di zero.

Qualora si verifichi questa condizione, l'indicatore è **applicato** e il relativo punteggio assume valore 1.



## GESTIONE EXTRA-CARATTERISTICA

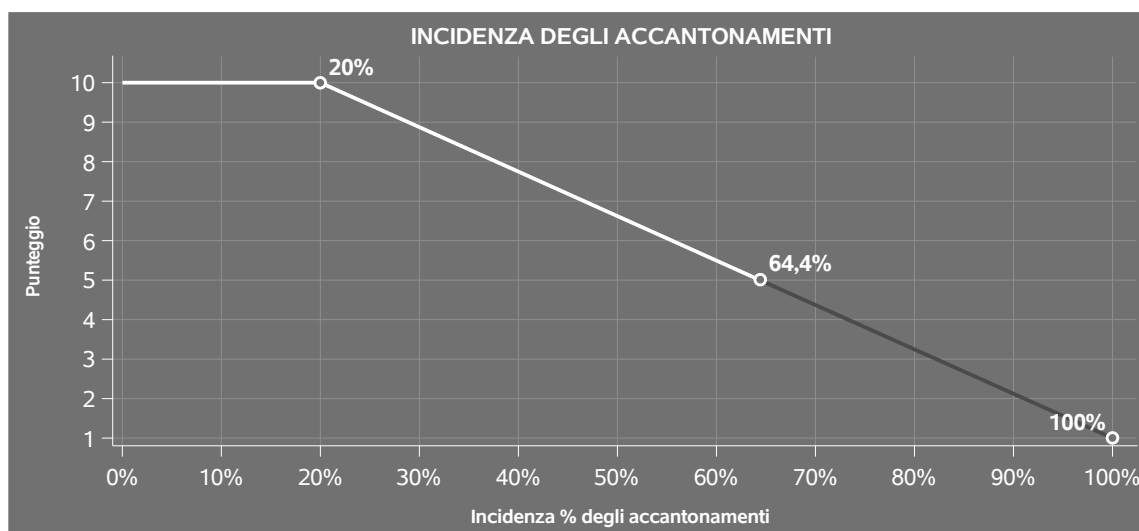
### INCIDENZA DEGLI ACCANTONAMENTI

L'indicatore verifica la plausibilità degli accantonamenti rispetto alla capacità dell'impresa di produrre reddito attraverso la propria gestione caratteristica.

L'indicatore è **calcolato** come rapporto percentuale tra gli "Accantonamenti" e il margine operativo lordo.

Qualora gli "Accantonamenti" siano uguali a zero, l'indicatore non è **applicabile**.

All'indicatore "Incidenza degli accantonamenti" viene associato un punteggio che varia su una scala da 1 a 10. Quando l'indicatore presenta un valore pari o inferiore alla corrispondente soglia minima di riferimento (**20%**), il punteggio assume valore 10; quando l'indicatore presenta un valore pari o superiore alla corrispondente soglia massima di riferimento (**100%**), il punteggio assume valore 1; quando l'indicatore presenta un valore compreso nell'intervallo tra la soglia minima e massima di riferimento, il punteggio è modulato<sup>10</sup> fra 1 e 10.



L'indicatore è **applicato** quando il relativo punteggio è non superiore a 5.

Qualora il margine operativo lordo sia non positivo, l'indicatore è **applicato** ed assume punteggio pari ad 1.

<sup>10</sup>Punteggio =  $10 - 9 \times \frac{(\text{indicatore} - \text{soglia minima})}{(\text{soglia massima} - \text{soglia minima})}$



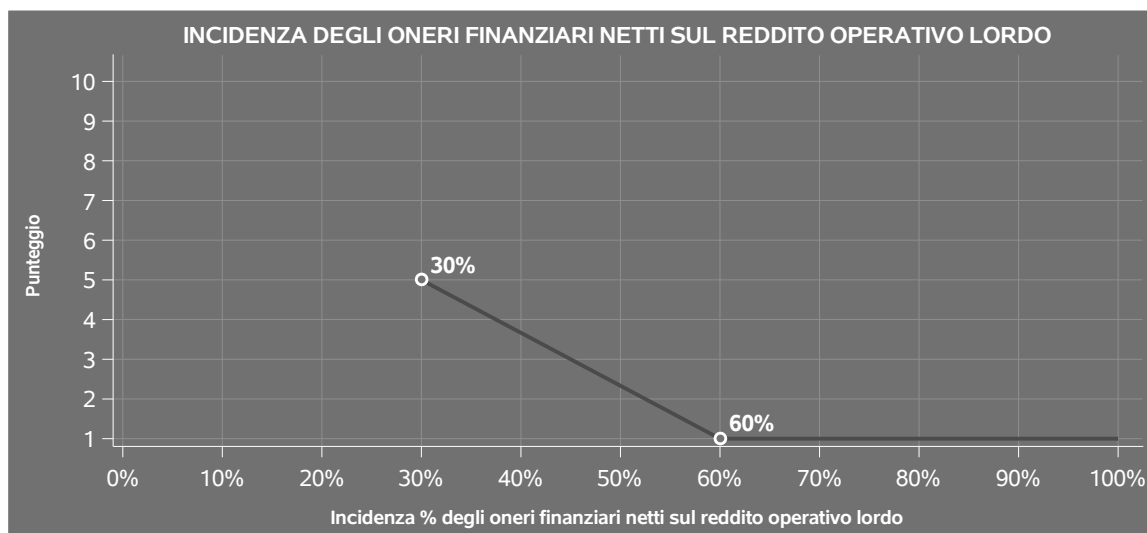
## INCIDENZA DEGLI ONERI FINANZIARI NETTI SUL REDDITO OPERATIVO LORDO

L'indicatore verifica la plausibilità dell'indebitamento finanziario dell'impresa, permettendo di evidenziare eventuali squilibri tra la gestione operativa (comprensiva di ammortamenti e canoni per beni mobili acquisiti in dipendenza di contratti di locazione finanziaria) e la gestione finanziaria.

L'indicatore è **calcolato** come rapporto percentuale tra gli oneri finanziari netti e il reddito operativo lordo.

Qualora gli oneri finanziari netti siano non positivi, l'indicatore non è **applicabile**.


All'indicatore "Incidenza degli oneri finanziari netti sul reddito operativo lordo" viene associato un punteggio che varia su una scala da 1 a 5. Quando l'indicatore presenta un valore pari o superiore alla corrispondente soglia massima di riferimento (**60%**) il punteggio assume valore 1; quando l'indicatore presenta un valore superiore alla soglia minima (**30%**) e inferiore alla soglia massima di riferimento, il punteggio è modulato<sup>11</sup> fra 1 e 5.



Qualora il reddito operativo lordo sia non positivo l'indicatore è **applicato** e assume punteggio pari ad 1.

In assenza di anomalia, l'indicatore non è applicato e il relativo punteggio di affidabilità non è calcolato.

<sup>11</sup>Punteggio = 5 - 4 x [(indicatore - soglia minima)/(soglia massima - soglia minima)]




## ATTIVITÀ NON INERENTI

Gli indicatori di questa tipologia individuano situazioni in cui il contribuente svolge in prevalenza attività economiche non rientranti nell'ambito di applicazione dell'ISA di riferimento.

Di seguito sono riportate le attività non inerenti.

### **TIPOLOGIA DI ATTIVITÀ: ASSISTENZA PER BAMBINI IN ETÀ PRESCOLARE E ASILI NIDO > 50% DEI RICAVI**

Qualora il contribuente abbia indicato di derivare più del 50% dei ricavi da "Assistenza per bambini in età prescolare e asili nido", l'indicatore è **applicato** e il punteggio è pari a 1.





## SUB ALLEGATI

### SUB ALLEGATO 34.A.A - ASSEGNAZIONE AI MOB

In fase di applicazione, per l'assegnazione dei contribuenti ai MoB viene utilizzata una combinazione di due tecniche statistiche di tipo multivariato (analisi fattoriali e modelli di mistura finita) che utilizza le seguenti variabili:

Analisi fattoriale	Nome variabile	Descrizione variabile
Gamma dei servizi offerti	PREV2_FORM_PREP_ASSIST	Istruzione di grado preparatorio (prevalente)
	PREV2_ATTI_PRIMA_SEOND	Istruzione primaria e secondaria di primo e secondo grado (prevalente)
	PREV2_FORM_POST_SECOND	Istruzione post-secondaria (prevalente)
	PREV2_EV_ATT_FORM_LINGUISTIC_P	Corsi di formazione linguistica (scuole di lingue) (prevalente)
	PREV2_EV_ATT_FORM_PROF_P	Corsi di formazione e aggiornamento professionale (prevalente)
	PREV2_FORM_SPORTIVA	Formazione sportiva (prevalente)
	PREV2_FORM_RICREA_CUL_ART	Formazione ricreativa, culturale e artistica (prevalente)
	PREV2_SERV_SUPPORTO	Servizi e attività di supporto all'istruzione (prevalente)

Sulla base di tali variabili, il contribuente viene assegnato ad uno o più MoB attraverso l'attribuzione di una probabilità di appartenenza, come descritto nell'**Allegato 88**.


Le matrici ed i vettori per il calcolo delle probabilità di appartenenza ai MoB sono riportati nell'**Allegato 90**.




### SUB ALLEGATO 34.A.B - FUNZIONE "RICAVI PER ADDETTO"

Di seguito viene riportato l'elenco delle variabili e dei coefficienti della funzione di regressione "Ricavi per addetto", con la spiegazione dei coefficienti.


INPUT	VARIABILI		COEFFICIENTE	INTERPRETAZIONE DEL COEFFICIENTE STIMATO
PRODUTTIVI	Costo del venduto e per la produzione di servizi	(*)	0,259613522050305	Un aumento dell'1% della variabile determina un aumento dello 0,26% del Ricavo stimato
	Spese per lavoro dipendente al netto dei compensi corrisposti ai soci per l'attività di amministratore	(*)	0,348091229539204	Un aumento dell'1% della variabile determina un aumento dello 0,35% del Ricavo stimato
	Costo per servizi al netto dei compensi corrisposti ai soci per l'attività di amministratore (società ed enti soggetti all'Ires)	(*)	0,366098683814289	Un aumento dell'1% della variabile determina un aumento dello 0,37% del Ricavo stimato
	Canoni per beni mobili acquisiti in dipendenza di contratti di locazione non finanziaria e di noleggio	(*)	0,082696648164987	Un aumento dell'1% della variabile determina un aumento dello 0,08% del Ricavo stimato
	Valore dei beni strumentali	(*)	0,095533839129307	Un aumento dell'1% della variabile determina un aumento dello 0,10% del Ricavo stimato
	Ammortamenti per beni mobili strumentali	(*)	0,047789416018897	Un aumento dell'1% della variabile determina un aumento dello 0,05% del Ricavo stimato



	<b>VARIABILI</b>		<b>COEFFICIENTE</b>	<b>INTERPRETAZIONE DEL COEFFICIENTE STIMATO</b>
	Canoni relativi a beni mobili acquisiti in dipendenza di contratti di locazione finanziaria	(*)	0,038450806272998	Un aumento dell'1% della variabile determina un aumento dello 0,04% del Ricavo stimato
	Quota dei Collaboratori familiari e dei Soci, escluso il primo, e/o associati		0,156039933831761	Un aumento dell'1% della variabile determina un aumento dello 0,16% del Ricavo stimato
<b>VARIABILI STRUTTURALI</b>	Quota giornate apprendisti		-0,055510669972646	Un apprendista presenta una produttività inferiore del 5,55% in termini di Ricavo stimato
	Pensionato titolare della ditta individuale con numero di Addetti non superiore a due		-0,11592510457791	La condizione di 'Pensionato titolare della ditta individuale con numero di Addetti non superiore a due' determina una diminuzione dell'11,16% del Ricavo stimato
	Periodo d'imposta 2020		-0,044056788939407	In corrispondenza del periodo d'imposta 2020 si ha una flessione del 4,41% del Ricavo stimato
	Ente non commerciale		-0,196015897223492	La condizione di 'Ente non commerciale' determina una diminuzione del 19,60% del Ricavo stimato
	Cooperativa		-0,114836733378394	La condizione di 'Cooperativa' determina una diminuzione dell'11,48% del Ricavo stimato
	Altri dati: Finanziamenti da enti privati (compresi quelli per programmi di ricerca) / 100		0,077387023783492	Un aumento dell'1% della variabile determina un aumento dello 0,08% del Ricavo stimato



VARIABILI	VARIABILI	COEFFICIENTE	INTERPRETAZIONE DEL COEFFICIENTE STIMATO
	Altri dati: Finanziamenti provenienti da enti pubblici: Ue, Stato, Regioni, Province (compresi quelli per programmi di ricerca)/ 100	0,064285915026606	Un aumento dell'1% della variabile determina un aumento dello 0,06% del Ricavo stimato
	Altri dati: Corsi di formazione tramite Internet / 100	0,068366058171789	Un aumento dell'1% della variabile determina un aumento dello 0,07% del Ricavo stimato
<b>MODELLI DI BUSINESS (MoB)</b>	Probabilità di appartenenza al MoB 2 — Operatori con offerta prevalente di servizi di istruzione primaria e secondaria di primo e secondo grado	0,066838838185569	L'appartenenza al MoB determina un aumento del 6,68% del Ricavo stimato
	Probabilità di appartenenza al MoB 3 — Operatori con offerta prevalente di servizi di formazione sportiva	-0,14737861257563	L'appartenenza al MoB determina una diminuzione del 14,74% del Ricavo stimato
	Probabilità di appartenenza al MoB 8 — Operatori con offerta prevalente di servizi di istruzione post—secondaria	0,090099726804469	L'appartenenza al MoB determina un aumento del 9,01% del Ricavo stimato
<b>VARIABILI TERRITORIALI</b>	Territorialità generale a livello comunale relativa al gruppo 5	-0,06174364534685	L'appartenenza ai gruppi territoriali considerati determina una diminuzione del 6,17% del Ricavo stimato
	Territorialità del livello del reddito medio imponibile ai fini dell'addizionale IRPEF, a livello comunale	0,382390928176129	La localizzazione nei comuni a più alto livello secondo la territorialità considerata determina un aumento del 38,24% del Ricavo stimato



	VARIABILI	COEFFICIENTE	INTERPRETAZIONE DEL COEFFICIENTE STIMATO
<b>MISURE DI CICLO DI SETTORE</b>	Tassi di interesse bancari (prestiti alle imprese) — Banca d'Italia	-0,009499136539818	Un aumento di un punto della variabile determina una flessione dello 0,95% del Ricavo stimato
	Tasso di occupazione a livello regionale	0,003357454682846	Una diminuzione di un punto della variabile determina una flessione dello 0,34% del Ricavo stimato
<b>ECONOMIE DI SCALA E/O SOSTITUZIONE</b>	Addetti	(***) -0,043531516428282	Un aumento dell'1% della variabile determina una diminuzione dello 0,04% del Ricavo stimato
	(Costo del venduto e per la produzione di servizi) x (Spese per lavoro dipendente al netto dei compensi corrisposti ai soci per l'attività di amministratore)	(***) -0,002474752415637	Un aumento dell'1% della variabile determina una diminuzione dello 0,002% del Ricavo stimato
	(Valore dei beni strumentali) x (Spese per lavoro dipendente al netto dei compensi corrisposti ai soci per l'attività di amministratore)	(***) -0,002490930735395	Un aumento dell'1% della variabile determina una diminuzione dello 0,002% del Ricavo stimato
<b>INTERCETTA</b>	Valore dell'intercetta del modello di stima	1,722209311624268	
<b>Coefficiente di rivalutazione</b>		1	
<b>Coefficiente individuale</b>	Vedasi Allegato 89		



(\*) Le variabili contabili (XC) sono utilizzate in stima come  $LN[1+XC/(N^{\circ}addetti \times 1.000)]$  o  $LN[1+MIN\{XC/(N^{\circ}addetti \times 1.000)\}$ , quota valore in migliaia pro capite]]


(\*\*) Le variabili numeriche (XN) sono utilizzate in stima come  $LN[1+XN/(N^{\circ}addetti)]$  o  $LN[1+MIN\{XN/(N^{\circ}addetti)\}$ , quota valore pro capite]]

(\*\*\*) La variabile relativa al numero degli addetti è utilizzata in stima come  $LN(1+N^{\circ}addetti)$

(\*\*\*\*) Ciascuna variabile (XS) del prodotto è utilizzata in stima come  $LN(1+XS)$

Le variabili dipendenti sono utilizzate in stima come  $LN[1+YC/(N^{\circ}addetti \times 1.000)]$ , dove: YC è uguale a Ricavi oppure Compensi oppure Valore aggiunto.


Le misure di ciclo settoriale relative al periodo di imposta di applicazione saranno pubblicate con apposito Decreto ai sensi dell'art. 9-bis comma 2 del DL 50 del 24 aprile 2017 convertito nella Legge n. 96 del 21 giugno 2017.




### SUB ALLEGATO 34.A.C - FUNZIONE "VALORE AGGIUNTO PER ADDETTO"

Di seguito viene riportato l'elenco delle variabili e dei coefficienti della funzione di regressione "Valore aggiunto per addetto", con la spiegazione dei coefficienti.

	VARIABILI		COEFFICIENTE	INTERPRETAZIONE DEL COEFFICIENTE STIMATO
<b>INPUT PRODUTTIVI</b>	Costo del venduto e per la produzione di servizi	(*)	0,079085502796569	Un aumento dell'1% della variabile determina un aumento dello 0,08% del VA stimato
	Spese per lavoro dipendente al netto dei compensi corrisposti ai soci per l'attività di amministratore	(*)	0,177743219724371	Un aumento dell'1% della variabile determina un aumento dello 0,18% del VA stimato
	Costo per servizi al netto dei compensi corrisposti ai soci per l'attività di amministratore (società ed enti soggetti all'Ires) + Canoni per beni mobili acquisiti in dipendenza di contratti di locazione non finanziaria e di noleggio	(*)	0,127959497856964	Un aumento dell'1% della variabile determina un aumento dello 0,13% del VA stimato
	Valore dei beni strumentali	(*)	0,109131233697355	Un aumento dell'1% della variabile determina un aumento dello 0,11% del VA stimato
	Ammortamenti per beni mobili strumentali	(*)	0,100754977585167	Un aumento dell'1% della variabile determina un aumento dello 0,10% del VA stimato




	<b>VARIABILI</b>		<b>COEFFICIENTE</b>	<b>INTERPRETAZIONE DEL COEFFICIENTE STIMATO</b>
	Canoni relativi a beni immobili	(*)	-0,040197651453601	Un aumento dell'1% della variabile determina una diminuzione dello 0,04% del VA stimato
	Quota dei Collaboratori familiari e dei Soci, escluso il primo, e/o associati		0,217960568077567	Un aumento dell'1% della variabile determina un aumento dello 0,22% del VA stimato
<b>VARIABILI STRUTTURALI</b>	Periodo d'imposta 2020		-0,047714953409402	In corrispondenza del periodo d'imposta 2020 si ha una flessione del 4,77% del VA stimato
	Pensionato titolare della ditta individuale con numero di Addetti non superiore a due		-0,119060802246332	La condizione di 'Pensionato titolare della ditta individuale con numero di Addetti non superiore a due' determina una diminuzione dell'11,91% del VA stimato
	Ente non commerciale		-0,164160486488116	La condizione di 'Ente non commerciale' determina una diminuzione del 16,42% del VA stimato
	Cooperativa		-0,197361892930523	La condizione di 'Cooperativa' determina una diminuzione del 19,74% del VA stimato
	Altri dati: Corsi di formazione tramite Internet / 100		0,078827705613467	Un aumento dell'1% della variabile determina un aumento dello 0,08% del VA stimato
<b>MODELLI DI BUSINESS (MoB)</b>	Probabilità di appartenenza al MoB 5 — Operatori che offrono prevalentemente corsi di formazione e aggiornamento professionale		-0,148102166691672	L'appartenenza al MoB determina una diminuzione del 14,81% del VA stimato





	VARIABILI		COEFFICIENTE	INTERPRETAZIONE DEL COEFFICIENTE STIMATO
	Probabilità di appartenenza al MoB 6 — Operatori che offrono servizi e attività di supporto all'istruzione		-0,094554855113629	L'appartenenza al MoB determina una diminuzione del 9,46% del VA stimato
	Probabilità di appartenenza al MoB 7 — Operatori che offrono prevalentemente corsi di formazione linguistica (scuole di lingue)		-0,109186867461637	L'appartenenza al MoB determina una diminuzione del 10,92% del VA stimato
	Probabilità di appartenenza al MoB 8 — Operatori con offerta prevalente di servizi di istruzione post—secondaria		-0,135831270691771	L'appartenenza al MoB determina una diminuzione del 13,58% del VA stimato
	Probabilità di appartenenza al MoB 9 — Operatori con offerta prevalente di servizi di formazione ricreativa, culturale e artistica		-0,117607524218192	L'appartenenza al MoB determina una diminuzione dell'11,76% del VA stimato
<b>VARIABILI TERRITORIALI</b>	Territorialità del livello del reddito medio imponibile ai fini dell'addizionale IRPEF, a livello comunale		0,120287812703936	La localizzazione nei comuni a più alto livello secondo la territorialità considerata determina un aumento del 12,03% del VA stimato
<b>MISURE DI CICLO DI SETTORE</b>	Tassi di interesse bancari (prestiti alle imprese) — Banca d'Italia		-0,01540405460806	Un aumento di un punto della variabile determina una flessione dell'1,54% del VA stimato
<b>ECONOMIE DI SCALA E/O SOSTITUZIONE</b>	(Spese per lavoro dipendente al netto dei compensi corrisposti ai soci per l'attività di amministratore) elevato a 2	(*)	0,060142618930338	Un aumento dell'1% della variabile determina un aumento dello 0,06% del VA stimato



	VARIABILI		COEFFICIENTE	INTERPRETAZIONE DEL COEFFICIENTE STIMATO
	(Costo del venduto e per la produzione di servizi) x (Spese per lavoro dipendente al netto dei compensi corrisposti ai soci per l'attività di amministratore)	(****)	-0,000373342888504	Un aumento dell'1% della variabile determina una diminuzione dello 0,0004% del VA stimato
	(Valore dei beni strumentali) x (Spese per lavoro dipendente al netto dei compensi corrisposti ai soci per l'attività di amministratore)	(****)	-0,002266496528665	Un aumento dell'1% della variabile determina una diminuzione dello 0,002% del VA stimato
<b>INTERCETTA</b>	Valore dell'intercetta del modello di stima		1,779435575182173	
<b>Coefficiente di rivalutazione</b>			1,010101905754451	
<b>Coefficiente individuale</b>	Vedasi Allegato 89			

(\*) Le variabili contabili (XC) sono utilizzate in stima come  $LN[1+XC/(N^{\circ}addetti \times 1.000)]$  o  $LN[1+MIN\{XC/(N^{\circ}addetti \times 1.000), \text{quota valore in migliaia pro capite}\}]$


(\*\*) Le variabili numeriche (XN) sono utilizzate in stima come  $LN[1+XN/(N^{\circ}addetti)]$  o  $LN[1+MIN\{XN/(N^{\circ}addetti), \text{quota valore pro capite}\}]$

(\*\*\*) La variabile relativa al numero degli addetti è utilizzata in stima come  $LN(1+N^{\circ}addetti)$

(\*\*\*\*) Ciascuna variabile (XS) del prodotto è utilizzata in stima come  $LN(1+XS)$

Le variabili dipendenti sono utilizzate in stima come  $LN[1+YC/(N^{\circ}addetti \times 1.000)]$ , dove: YC è uguale a Ricavi oppure Compensi oppure Valore aggiunto.

Le misure di ciclo settoriale relative al periodo di imposta di applicazione saranno pubblicate con apposito Decreto ai sensi dell'art. 9-bis comma 2 del DL 50 del 24 aprile 2017 convertito nella Legge n. 96 del 21 giugno 2017.



---

**SUB ALLEGATO 34.A.D - FORMULE DELLE VARIABILI E DEGLI INDICATORI**

---

Di seguito sono riportate le formule delle variabili e degli indicatori economico-contabili utilizzati nell'ISA CG10U:

**Addetti <sup>12</sup> (ditte individuali)** = Titolare + Numero dipendenti + Numero collaboratori coordinati e continuativi che prestano attività prevalentemente nell'impresa + Numero collaboratori dell'impresa familiare e coniuge dell'azienda coniugale + Numero familiari diversi che prestano attività nell'impresa + Numero associati in partecipazione.

**Addetti (società)** = Numero dipendenti + Numero collaboratori coordinati e continuativi che prestano attività prevalentemente nell'impresa + Numero familiari diversi che prestano attività nell'impresa + Numero associati in partecipazione + Numero soci amministratori + Numero soci non amministratori + Numero amministratori non soci.

**Ammortamenti per beni mobili strumentali, al netto dei beni di costo unitario non superiore a 516,46 euro** = Ammortamenti per beni mobili strumentali - Spese per l'acquisto di beni strumentali mobili di costo unitario non superiore a 516,46 euro.

**Cooperativa** = 1 se Cooperativa (1= a mutualità prevalente; 2= altra cooperativa) è maggiore di zero; altrimenti assume valore pari a zero.

**Corsi di formazione e aggiornamento professionale (prevalente)** = Tipologia di attività - Istruzione e formazione: Corsi di formazione e aggiornamento professionale, se Tipologia di attività - Istruzione e formazione: Corsi di formazione e aggiornamento professionale è pari a Massima specializzazione tra Tipologia di attività; altrimenti assume valore pari a zero.


**Corsi di formazione linguistica (scuole di lingue) (prevalente)** = Tipologia di attività - Istruzione e formazione: Corsi di formazione linguistica (scuole di lingue), se Tipologia di attività - Istruzione e formazione: Corsi di formazione linguistica (scuole di lingue) è pari a Massima specializzazione tra Tipologia di attività; altrimenti assume valore pari a zero.

**Costi produttivi** = Costo del venduto e per la produzione di servizi + Costo per servizi - Compensi corrisposti ai soci per l'attività di amministratore (società ed enti soggetti all'IRES) + Canoni per beni mobili acquisiti in dipendenza di contratti di locazione non finanziaria e di noleggio + Spese per lavoro dipendente e per altre prestazioni diverse da lavoro dipendente afferenti l'attività dell'impresa - Compensi corrisposti ai soci per l'attività di amministratore (società di persone).

**Costi residuali di gestione** = Oneri diversi di gestione ed altre componenti negative - Perdite su crediti - Utili spettanti agli associati in partecipazione con apporti di solo lavoro - Maggiorazioni fiscali - Componenti negativi

---

<sup>12</sup>Il titolare è pari a uno. Il numero collaboratori dell'impresa familiare e coniuge dell'azienda coniugale, il numero familiari diversi che prestano attività nell'impresa, il numero associati in partecipazione, il numero soci amministratori e il numero soci non amministratori sono pari alla relativa percentuale di lavoro prestato diviso 100. Il numero collaboratori coordinati e continuativi che prestano attività prevalentemente nell'impresa, il numero amministratori non soci e il titolare sono rideterminati in base alla durata dell'attività pari al numero di mesi di attività nel corso del periodo di imposta diviso 12. Il numero addetti non può essere inferiore a ("Numero di mesi di attività nel corso del periodo di imposta" diviso 12).



derivanti da trasferimenti di azienda o di rami di azienda - Minusvalenze derivanti da operazioni di riconversione produttiva, ristrutturazione o ridimensionamento produttivo, espropri o nazionalizzazioni di beni, alienazione di beni non strumentali all'attività produttiva - Quote di accantonamento annuale al TFR per forme pensionistiche complementari e somme erogate agli iscritti ai fondi di previdenza del personale dipendente - Oneri per imposte e tasse.

**Costi totali** = Costi produttivi + Oneri diversi di gestione ed altre componenti negative - Perdite su crediti - Utili spettanti agli associati in partecipazione con apporti di solo lavoro - Maggiorazioni fiscali - Componenti negativi derivanti da trasferimenti di azienda o di rami di azienda - Minusvalenze derivanti da operazioni di riconversione produttiva, ristrutturazione o ridimensionamento produttivo, espropri o nazionalizzazioni di beni, alienazione di beni non strumentali all'attività produttiva - Quote di accantonamento annuale al TFR per forme pensionistiche complementari e somme erogate agli iscritti ai fondi di previdenza del personale dipendente - Oneri per imposte e tasse.

**Costo del venduto e per la produzione di servizi**<sup>13</sup> = [Esistenze iniziali relative a merci, prodotti finiti, materie prime e sussidiarie, semilavorati e ai servizi non di durata ultrannuale + Costi per l'acquisto di materie prime, sussidiarie, semilavorati e merci e per la produzione di servizi - Beni distrutti o sottratti relativi a materie prime, sussidiarie, semilavorati, merci e prodotti finiti] - Rimanenze finali relative a merci, prodotti finiti, materie prime e sussidiarie, semilavorati e ai servizi non di durata ultrannuale.

**Ente non commerciale** = 1 se modello di dichiarazione Redditi è uguale a Enti non commerciali e Cooperativa (1= a mutualità prevalente; 2= altra cooperativa) è pari a zero; altrimenti assume valore pari a zero.


**Formazione ricreativa, culturale e artistica (prevalente)** = Tipologia di attività - Istruzione e formazione: Corsi di formazione ricreativa, culturale e artistica (pianoforte e altri strumenti musicali, arte, spettacolo, fotografia, ecc.; esclusa quella professionale e universitaria), se Tipologia di attività - Istruzione e formazione: Corsi di formazione ricreativa, culturale e artistica (pianoforte e altri strumenti musicali, arte, spettacolo, fotografia, ecc.; esclusa quella professionale e universitaria) è pari a Massima specializzazione tra Tipologia di attività; altrimenti assume valore pari a zero.

**Formazione sportiva (prevalente)** = Tipologia di attività - Istruzione e formazione: Corsi di formazione sportiva (calcio, arti marziali, ginnastica, nuoto, ecc.) e per istruttori, insegnanti, allenatori e dirigenti sportivi, se Tipologia di attività - Istruzione e formazione: Corsi di formazione sportiva (calcio, arti marziali, ginnastica, nuoto, ecc.) e per istruttori, insegnanti, allenatori e dirigenti sportivi è pari a Massima specializzazione tra Tipologia di attività; altrimenti assume valore pari a zero.

**Istruzione di grado preparatorio** = Tipologia di attività [Istruzione e formazione: Formazione di grado preparatorio (scuole dell'infanzia e scuole speciali collegate a quelle primarie) + Servizi e attività di supporto all'istruzione: Assistenza per bambini in età prescolare e asili nido].

**Istruzione di grado preparatorio (prevalente)** = Istruzione di grado preparatorio, se Istruzione di grado preparatorio è pari a Massima specializzazione tra Tipologia di attività; altrimenti assume valore pari a zero.

<sup>13</sup>Ad esclusione dell'utilizzo nell'ambito dell'indicatore elementare di anomalia relativo al "costo del venduto e per la produzione di servizi", se la variabile è minore di zero, viene posta uguale a zero.



**Istruzione post-secondaria** = Tipologia di attività - Istruzione e formazione: [Formazione universitaria e post-universitaria + Corsi di istruzione e formazione tecnica superiore e di Alta Formazione Artistica, Musicale e Coreutica (Afam) - Accademie e conservatori].

**Istruzione post-secondaria (prevalente)** = Istruzione post-secondaria, se Istruzione post-secondaria è pari a Massima specializzazione tra Tipologia di attività; altrimenti assume valore pari a zero.

**Istruzione primaria e secondaria di primo e secondo grado** = Tipologia di attività - Istruzione e formazione: [Formazione primaria e secondaria di primo grado (scuole elementari e medie; compresi i programmi di alfabetizzazione per adulti) + Formazione secondaria di secondo grado (licei e tecnica, professionale e artistica)].

**Istruzione primaria e secondaria di primo e secondo grado (prevalente)** = Istruzione primaria e secondaria di primo e secondo grado, se Istruzione primaria e secondaria di primo e secondo grado è pari a Massima specializzazione tra Tipologia di attività; altrimenti assume valore pari a zero.

**Margine operativo lordo** = Valore aggiunto - (Spese per lavoro dipendente e per altre prestazioni diverse da lavoro dipendente afferenti l'attività dell'impresa - Spese per prestazioni rese da professionisti esterni - Compensi corrisposti ai soci per l'attività di amministratore (società di persone)).

**Massima specializzazione tra Tipologia di attività** = Valore massimo tra (Istruzione di grado preparatorio, Istruzione primaria e secondaria di primo e secondo grado, Istruzione post-secondaria, Tipologia di attività: [Corsi di formazione linguistica (scuole di lingue), Corsi di formazione e aggiornamento professionale, Corsi di formazione sportiva (calcio, arti marziali, ginnastica, nuoto, ecc.) e per istruttori, insegnanti, allenatori e dirigenti sportivi, Corsi di formazione ricreativa, culturale e artistica (pianoforte e altri strumenti musicali, arte, spettacolo, fotografia, ecc.; esclusa quella professionale e universitaria), Altri servizi di formazione (scuole di volo, formazione religiosa, lettura veloce, ecc.), Altri servizi e attività di supporto all'istruzione (corsi di recupero e di abilitazione professionale, programmi di scambio di studenti, consulenza scolastica, ecc.), Altri servizi non di formazione]).

**Numero dipendenti** = (Numero delle giornate retribuite - Numero delle giornate di sospensione, C.I.G. e simili del personale dipendente) diviso 312.


**Oneri finanziari netti** = Interessi e altri oneri finanziari - Risultato della gestione finanziaria.

**Periodo d'imposta 2020** = 1 nel periodo d'imposta 2020; altrimenti la variabile assume valore zero.

**Quota dei Collaboratori familiari e dei Soci, escluso il primo, e/o associati** = [Numero collaboratori dell'impresa familiare e coniuge dell'azienda coniugale + Numero familiari diversi che prestano attività nell'impresa + Numero associati in partecipazione + (Numero soci amministratori + Numero soci non amministratori) escluso il primo socio<sup>14</sup>]/(Addetti).

**Quota giornate apprendisti** = (Numero giornate retribuite Apprendisti)/(Addetti x 312)).

<sup>14</sup>Il primo socio è rideterminato in base alla durata dell'attività pari al numero di mesi dell'attività nel corso del periodo d'imposta diviso 12. La somma del numero soci non può essere inferiore a ("Numero di mesi di attività nel corso del periodo d'imposta" diviso 12).



**Reddito** = Risultato ordinario + Altri proventi considerati ricavi di cui alla lettera f) dell'art. 85, comma 1, del TUIR + Altri proventi e componenti positivi - Oneri diversi di gestione ed altre componenti negative di cui componenti negativi derivanti da trasferimenti di azienda o di rami di azienda - Oneri diversi di gestione ed altre componenti negative di cui minusvalenze derivanti da operazioni di riconversione produttiva, ristrutturazione o ridimensionamento produttivo, espropri o nazionalizzazioni di beni, alienazione di beni non strumentali all'attività produttiva.

**Reddito operativo** = Margine operativo lordo - Ammortamenti - Accantonamenti.

**Reddito operativo lordo** = Reddito operativo + Ammortamenti + Canoni per beni mobili acquisiti in dipendenza di contratti di locazione finanziaria, ad esclusione dei canoni di leasing fiscalmente deducibili oltre il periodo di durata del contratto.

**Ricavi** = Ricavi di cui ai commi 1 (Lett. a) e b)) e 2 dell'art. 85 del TUIR + (Altri proventi considerati ricavi - Altri proventi considerati ricavi di cui alla lettera f) dell'art. 85, comma 1, del TUIR) + Rimanenze finali relative ad opere, forniture e servizi di durata ultrannuale - Esistenze iniziali relative ad opere, forniture e servizi di durata ultrannuale + Ulteriori componenti positivi per migliorare il profilo di affidabilità.

**Risultato ordinario** = Reddito operativo + Risultato della gestione finanziaria - Interessi e altri oneri finanziari + Incrementi di immobilizzazioni per lavori interni.

**Servizi e attività di supporto all'istruzione (prevalente)** = Tipologia di attività - Servizi e attività di supporto all'istruzione: Altri servizi e attività di supporto all'istruzione (corsi di recupero e di abilitazione professionale, programmi di scambio di studenti, consulenza scolastica, ecc.), se Tipologia di attività - Servizi e attività di supporto all'istruzione: Altri servizi e attività di supporto all'istruzione (corsi di recupero e di abilitazione professionale, programmi di scambio di studenti, consulenza scolastica, ecc.) è pari a Massima specializzazione tra Tipologia di attività; altrimenti assume valore pari a zero.

#### **Tasso di occupazione a livello regionale**

La variabile è la media, per tutte le unità locali compilate, dei singoli indicatori regionali.

Un'unità locale è compilata se il comune dell'unità locale è compilato.

Se non risulta compilata alcuna unità locale occorre far riferimento al comune del domicilio fiscale qualora presente.

#### **Territorialità del livello del reddito medio imponibile ai fini dell'addizionale IRPEF, a livello comunale definita su dati del Dipartimento delle Finanze riferiti ai periodi d'imposta 2019 e 2020**<sup>15</sup>

La territorialità del livello del reddito differenzia il territorio nazionale sulla base del livello del reddito per comune.

La variabile è la media, per tutte le unità locali compilate, dei singoli indicatori territoriali.

Un'unità locale è compilata se il comune dell'unità locale è compilato.

Se non risulta compilata alcuna unità locale occorre far riferimento al comune del domicilio fiscale qualora presente.

#### **Territorialità generale a livello comunale**<sup>16</sup>

La territorialità è applicata a livello comunale.

<sup>15</sup> I criteri e le conclusioni dello studio sono riportati nell'apposito Decreto Ministeriale.

<sup>16</sup> I criteri e le conclusioni dello studio sono riportati nell'apposito Decreto Ministeriale.





Gruppo 1 - Aree con livello di benessere elevato, istruzione superiore, sistema economico locale organizzato;

Gruppo 2 - Aree con livello di benessere non elevato, bassa scolarità, sistema economico locale poco sviluppato e basato prevalentemente su attività commerciali;

Gruppo 3 - Aree ad elevata urbanizzazione con notevole grado di benessere, istruzione superiore e caratterizzate da sistemi locali con servizi terziari evoluti;

Gruppo 4 - Aree caratterizzate dalla presenza di piccoli comuni con organizzazione spiccatamente artigianale dell'attività produttiva e livello medio di benessere;

Gruppo 5 - Aree di marcata arretratezza economica, basso livello di benessere e scolarità poco sviluppata.

Il valore del gruppo territoriale di riferimento è calcolato come rapporto tra il numero delle unità locali compilate che appartengono al gruppo territoriale di riferimento e il numero totale delle unità locali compilate.

Una unità locale è compilata se è compilato il comune dell'unità locale.

Se non risulta compilata alcuna unità locale occorre far riferimento al comune del domicilio fiscale qualora presente.

**Valore aggiunto** = Ricavi - [(Costo del venduto e per la produzione di servizi) + (Costo per servizi - Compensi corrisposti ai soci per l'attività di amministratore (società ed enti soggetti all'IRES)) + Costo per il godimento di beni di terzi (canoni di locazione finanziaria e non finanziaria, di noleggio, ecc.) + Spese per prestazioni rese da professionisti esterni + (Oneri diversi di gestione ed altre componenti negative - Utili spettanti agli associati in partecipazione con apporti di solo lavoro - Maggiorazioni fiscali - Componenti negativi derivanti da trasferimenti di azienda o di rami di azienda - Minusvalenze derivanti da operazioni di riconversione produttiva, ristrutturazione o ridimensionamento produttivo, espropri o nazionalizzazioni di beni, alienazione di beni non strumentali all'attività produttiva)].

**Valore dei beni strumentali** = La variabile è rideterminata in base alla durata dell'attività pari al numero di mesi di attività nel corso del periodo di imposta diviso 12.

**Valore dei beni strumentali mobili in proprietà, al netto dei beni di costo unitario non superiore a 516,46 euro** = Valore dei beni strumentali - Valore relativo a beni acquisiti in dipendenza di contratti di locazione finanziaria - Spese per l'acquisto di beni strumentali mobili di costo unitario non superiore a 516,46 euro.



# ALLEGATO 34.B

---


## NOTA TECNICA E METODOLOGICA

### INDICE SINTETICO DI AFFIDABILITÀ FISCALE

CG10U

SERVIZI DI ISTRUZIONE NCA

(ESERCENTI ARTI E PROFESSIONI)





---

## APPLICAZIONE DELL'ISA

---

L'indice sintetico di affidabilità fiscale (ISA) esprime un giudizio di sintesi sull'affidabilità dei comportamenti fiscali del soggetto.

L'ISA è calcolato come media aritmetica di un insieme d'indicatori elementari e rappresenta il posizionamento del contribuente rispetto a tali indicatori attribuendo al soggetto un valore di sintesi, in scala da 1 a 10, dei singoli indicatori elementari: più basso sarà il valore dell'indice, minore sarà l'affidabilità fiscale del soggetto, più alto sarà il valore, più alta sarà l'attendibilità fiscale del soggetto.

I contribuenti interessati possono indicare ulteriori componenti positivi non risultanti dalle scritture contabili, che concorrono al calcolo degli indicatori elementari, per migliorare il proprio profilo di affidabilità fiscale.

Le attività economiche (ATECO 2007) oggetto dell'indice sintetico di affidabilità fiscale CG10U sono di seguito riportate:


- 85.10.00 - Istruzione di grado preparatorio: scuole dell'infanzia, scuole speciali collegate a quelle primarie
- 85.20.00 - Istruzione primaria: scuole elementari
- 85.31.10 - Istruzione secondaria di primo grado: scuole medie
- 85.31.20 - Istruzione secondaria di secondo grado di formazione generale: licei
- 85.32.02 - Scuole di volo che rilasciano brevetti o patenti commerciali
- 85.32.09 - Altra istruzione secondaria di secondo grado di formazione tecnica, professionale e artistica
- 85.41.00 - Istruzione e formazione tecnica superiore (IFTS)
- 85.42.00 - Istruzione universitaria e post-universitaria; accademie e conservatori
- 85.51.00 - Corsi sportivi e ricreativi
- 85.52.09 - Altra formazione culturale
- 85.59.10 - Università popolare
- 85.59.20 - Corsi di formazione e corsi di aggiornamento professionale



- 85.59.30 - Scuole e corsi di lingua
- 85.59.90 - Altri servizi di istruzione nca
- 85.60.09 - Altre attività di supporto all'istruzione

I criteri generali seguiti per la costruzione dell'indice sintetico di affidabilità fiscale CG10U sono riportati nell'**Allegato 88**.

Di seguito sono rappresentate le modalità di calcolo dell'indice sintetico di affidabilità fiscale CG10U per l'applicazione al singolo contribuente dal periodo di imposta 2022.



---

## MODELLI DI BUSINESS


---

Ai fini della definizione degli indicatori elementari, i contribuenti interessati all'applicazione dell'ISA CG10U sono classificati in gruppi omogenei che presentano al loro interno caratteristiche il più possibile simili in termini di modalità di operare sul mercato in base al "Modello di Business" (MoB) adottato.

I modelli di business rappresentano la struttura della catena del valore alla base del processo di produzione del bene o del servizio e sono espressione delle differenze fondamentali che derivano dalle diverse articolazioni organizzative con cui tale processo viene effettuato o da specifiche competenze.

Per l'ISA CG10U i MoB individuati sono i seguenti (la numerosità indicata è riferita alle imprese e ai lavoratori autonomi della base dati di costruzione, p.i. 2020):

- **MoB 1 - Operatori con offerta prevalente di servizi di istruzione di grado preparatorio** (Numerosità: 2.694). La gamma di servizi offerti talvolta comprende assistenza per bambini in età prescolare e asili nido;
- **MoB 2 - Operatori con offerta prevalente di servizi di istruzione primaria e secondaria di primo e secondo grado** (Numerosità: 869). La gamma di servizi offerti è rappresentata in genere da: formazione primaria e secondaria di primo grado (scuole elementari e medie; compresi i programmi di alfabetizzazione per adulti) e secondaria di secondo grado (licei e tecnica, professionale e artistica). Talvolta l'attività comprende l'offerta di formazione di grado preparatorio (scuole dell'infanzia e scuole speciali collegate a quelle primarie);
- **MoB 3 - Operatori con offerta prevalente di servizi di formazione sportiva** (Numerosità: 691). La gamma di servizi offerti è rappresentata in genere da corsi di formazione sportiva (calcio, arti marziali, ginnastica, nuoto, ecc.) e per istruttori, insegnanti, allenatori e dirigenti sportivi;
- **MoB 4 - Operatori che offrono servizi non di formazione** (Numerosità: 2.046);
- **MoB 5 - Operatori che offrono prevalentemente corsi di formazione e aggiornamento professionale** (Numerosità: 3.103);
- **MoB 6 - Operatori che offrono servizi e attività di supporto all'istruzione** (Numerosità: 508). La gamma di servizi offerti è rappresentata in genere da corsi di recupero e di abilitazione professionale, programmi di scambio di studenti, consulenza scolastica, ecc.;
- **MoB 7 - Operatori che offrono prevalentemente corsi di formazione linguistica (scuole di lingue)** (Numerosità: 982);



- **MoB 8 - Operatori con offerta prevalente di servizi di istruzione post-secondaria** (Numerosità: 602). La gamma di servizi offerti è rappresentata in genere da: formazione universitaria e post-universitaria, corsi di istruzione e formazione tecnica superiore e di Alta Formazione Artistica, Musicale e Coreutica (Afam) - Accademie e conservatori;
- **MoB 9 - Operatori con offerta prevalente di servizi di formazione ricreativa, culturale e artistica** (Numerosità: 518). La gamma di servizi offerti è rappresentata in genere da corsi di formazione ricreativa, culturale e artistica (pianoforte e altri strumenti musicali, arte, spettacolo, fotografia, ecc.; esclusa quella professionale e universitaria).

Per la descrizione degli elementi che permettono l'assegnazione del contribuente ai MoB si rimanda al **Sub Allegato 34.B.A.**



---

## INDICATORI ELEMENTARI

---

Gli indicatori elementari utilizzati ai fini del calcolo dell'indice sintetico di affidabilità fiscale per l'ISA CG10U sono differenziati **in due gruppi**:

1. **Indicatori elementari di affidabilità.** Tali indicatori individuano l'attendibilità di relazioni e rapporti tra grandezze di natura contabile e strutturale, tipici del settore e/o del modello organizzativo di riferimento, all'interno di specifici intervalli di valori su una scala da 1 a 10.

A questo gruppo appartengono gli indicatori elementari:

- Compensi per addetto;
- Valore aggiunto per addetto;
- Reddito per addetto.

2. **Indicatori elementari di anomalia.** Tali indicatori segnalano la presenza di profili contabili e/o gestionali atipici rispetto al settore e/o al modello organizzativo di riferimento o evidenziano incongruenze riconducibili ad ingiustificati disallineamenti tra le informazioni dichiarate nei modelli di rilevazione dei dati per l'applicazione degli ISA, ovvero tra queste e le informazioni presenti nei modelli dichiarativi e/o in altre banche dati, con riferimento a diverse annualità d'imposta. Gli indicatori partecipano al calcolo dell'indice sintetico di affidabilità fiscale soltanto quando l'anomalia è presente; trattandosi di indicatori riferibili unicamente ad anomalie, il relativo punteggio di affidabilità fiscale viene misurato o con una scala da 1 a 5 o con il valore 1 che evidenzia la presenza di una grave anomalia.

A questo gruppo appartengono gli indicatori elementari suddivisi nelle successive sezioni:

### **Gestione caratteristica:**

- Copertura delle spese per dipendente;
- Analisi dell'apporto di lavoro delle figure non dipendenti;
- Margine operativo lordo negativo.

### **Gestione dei beni strumentali:**


- Incidenza degli ammortamenti.

### **Redditività:**

- Reddito operativo negativo;
- Risultato ordinario negativo.

### **Gestione extra-caratteristica:**

- Incidenza delle minusvalenze patrimoniali;




- Incidenza degli interessi passivi sul reddito operativo lordo.

**Attività non inerenti:**

- Tipologia di attività: Assistenza per bambini in età prescolare e asili nido > 50% dei compensi.

Le formule delle variabili e degli indicatori sono riportate nel **Sub Allegato 34.B.D.**



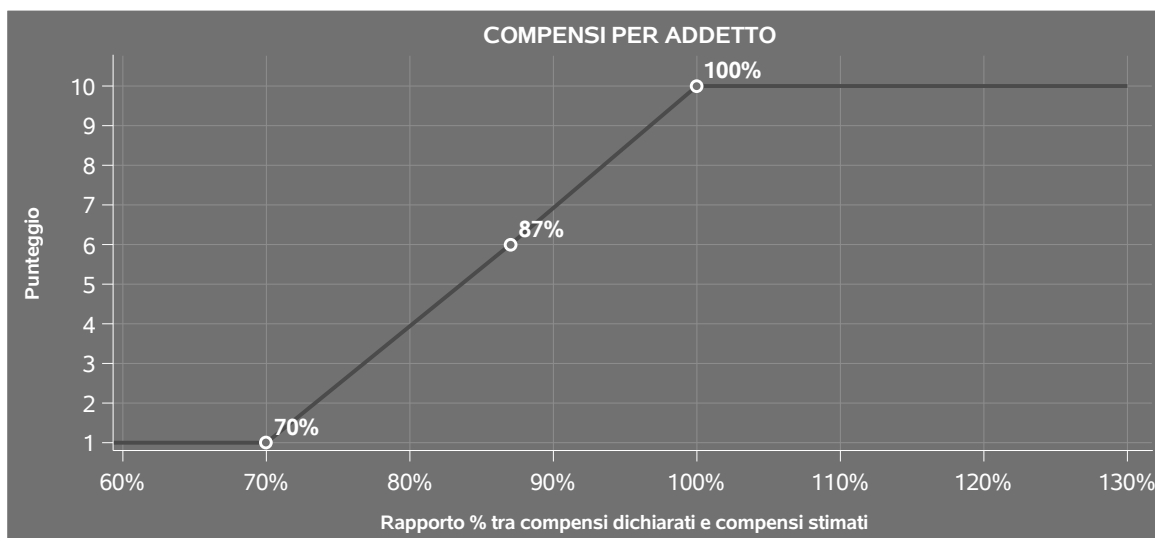
## INDICATORI ELEMENTARI DI AFFIDABILITÀ

### COMPENSI PER ADDETTO

L'indicatore misura l'affidabilità dell'ammontare dei compensi che uno studio professionale consegue attraverso il processo di produzione del servizio con riferimento al contributo di ciascun addetto.

L'indicatore è calcolato come rapporto tra i compensi dichiarati per addetto e i compensi per addetto stimati.


A tale indicatore viene associato un punteggio che varia su una scala da 1 a 10. Quando i compensi dichiarati sono maggiori o uguali rispetto a quelli stimati, ovvero il rapporto tra i compensi dichiarati e i compensi stimati presenta un valore pari o superiore ad 1, il punteggio assume valore 10; quando il citato rapporto presenta un valore pari o inferiore alla corrispondente soglia minima di riferimento<sup>1</sup>, il punteggio assume valore 1; quando tale rapporto presenta un valore compreso nell'intervallo tra la soglia minima e massima di riferimento, il punteggio è modulato<sup>2</sup> fra 1 e 10. Nel seguente grafico, per semplicità di rappresentazione, i valori sono rappresentati in forma percentuale approssimata all'intero.



I compensi stimati sono determinati sulla base di una funzione di regressione dei "Compensi per addetto" i cui coefficienti e la relativa interpretazione sono riportati nel **Sub Allegato 34.B.B.**

<sup>1</sup>La soglia minima di riferimento è pari a  $\exp(-0,35578)$ , ovvero l'esponenziale dell'errore standard (sigma), con segno negativo, dei residui della funzione di stima dei compensi per addetto.

<sup>2</sup>Punteggio =  $1+9x\{[\text{indicatore} - \exp(-\text{sigma})]/[1 - \exp(-\text{sigma})]\}$ .



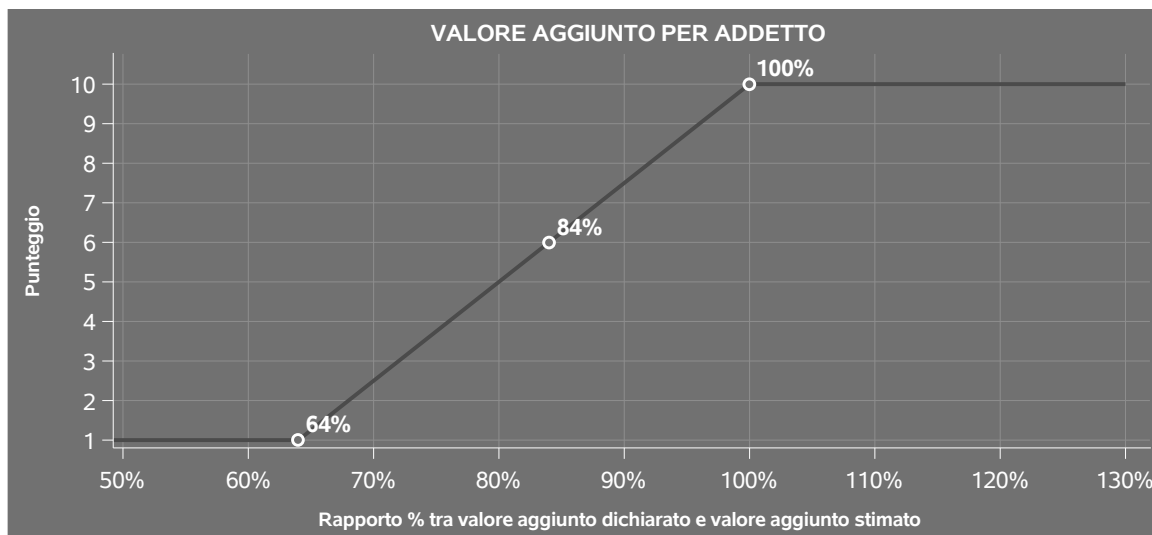
La stima dei "Compensi per addetto" è personalizzata per singolo contribuente sulla base di uno specifico "coefficiente individuale", che misura le differenze nella produttività dei professionisti (ad esempio, dovute a diverse abilità professionali, potere di mercato, ecc.) e che risulta calcolato sulla base dei dati delle otto annualità di imposta precedenti relativi al medesimo contribuente. I criteri per la determinazione del coefficiente individuale sono riportati nell'**Allegato 89**.

## VALORE AGGIUNTO PER ADDETTO

L'indicatore misura l'affidabilità del valore aggiunto creato con riferimento al contributo di ciascun addetto.

L'indicatore è calcolato come rapporto tra il valore aggiunto dichiarato per addetto e il valore aggiunto per addetto stimato.

A tale indicatore viene associato un punteggio che varia su una scala da 1 a 10. Quando il valore aggiunto dichiarato è maggiore o uguale rispetto a quello stimato, ovvero il rapporto tra il valore aggiunto dichiarato e il valore aggiunto stimato presenta un valore pari o superiore ad 1, il punteggio assume valore 10; quando il citato rapporto presenta un valore pari o inferiore alla corrispondente soglia minima di riferimento<sup>3</sup>, il punteggio assume valore 1; quando tale rapporto presenta un valore compreso nell'intervallo tra la soglia minima e massima di riferimento, il punteggio è modulato<sup>4</sup> fra 1 e 10. Nel seguente grafico, per semplicità di rappresentazione, i valori sono rappresentati in forma percentuale approssimata all'intero.



<sup>3</sup>La soglia minima di riferimento è pari a  $\exp(-0,43905)$ , ovvero l'esponenziale dell'errore standard (sigma), con segno negativo, dei residui della funzione di stima del valore aggiunto per addetto.

<sup>4</sup>Punteggio =  $1+9x\{[\text{indicatore} - \exp(-\text{sigma})]/[1 - \exp(-\text{sigma})]\}$ .





Il valore aggiunto stimato è determinato sulla base di una funzione di regressione del "Valore aggiunto per addetto" i cui coefficienti e la relativa interpretazione sono riportati nel **Sub Allegato 34.B.C.**

La stima del "Valore aggiunto per addetto" è personalizzata per singolo contribuente sulla base di uno specifico "coefficiente individuale", che misura le differenze nella produttività dei professionisti (ad esempio, dovute a diverse abilità professionali, potere di mercato, ecc.) e che risulta calcolato sulla base dei dati delle otto annualità di imposta precedenti relativi al medesimo contribuente. I criteri per la determinazione del coefficiente individuale sono riportati nell'**Allegato 89**.

## REDDITO PER ADDETTO


L'indicatore misura l'affidabilità del reddito che un soggetto economico realizza in un determinato periodo di tempo con riferimento al contributo di ciascun addetto.

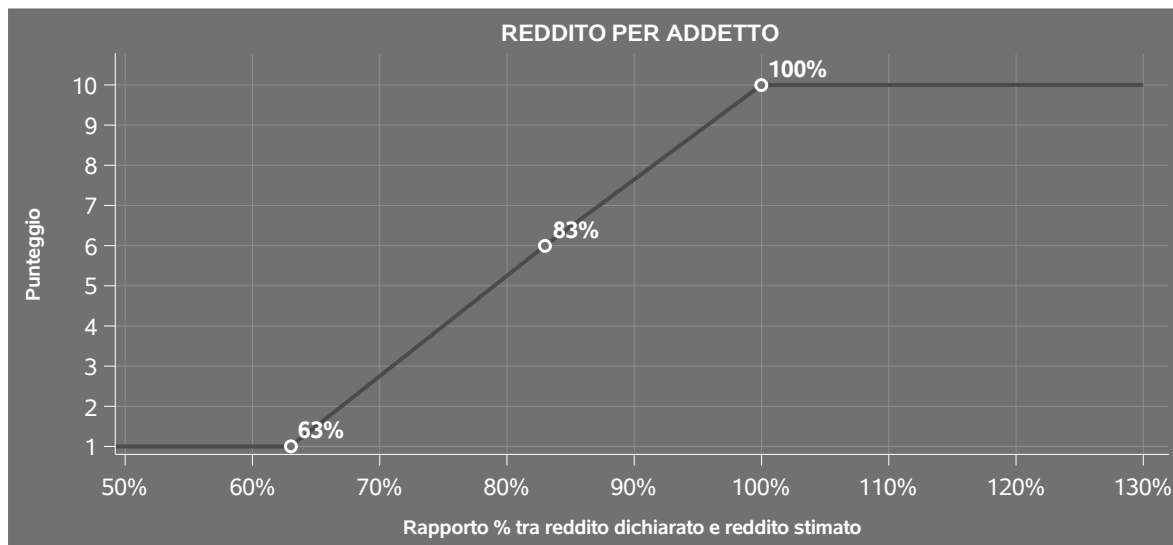
L'indicatore è calcolato come rapporto tra il reddito dichiarato per addetto e il reddito per addetto stimato.

A tale indicatore viene associato un punteggio che varia su una scala da 1 a 10. Quando il reddito dichiarato è maggiore o uguale rispetto a quello stimato ovvero il rapporto tra reddito dichiarato e reddito stimato presenta un valore pari o superiore ad 1, il punteggio assume valore 10; quando il citato rapporto presenta un valore pari o inferiore alla corrispondente soglia minima di riferimento<sup>5</sup> o il reddito dichiarato è negativo, il punteggio assume valore 1; quando tale rapporto presenta un valore compreso nell'intervallo tra la soglia minima e massima di riferimento, il punteggio è modulato<sup>6</sup> fra 1 e 10. Nel seguente grafico, per semplicità di rappresentazione, i valori sono rappresentati in forma percentuale approssimata all'intero.


<sup>5</sup>La soglia minima di riferimento è pari a  $\exp(-0,46757)$ , ovvero l'esponenziale della deviazione standard ( $\sigma$ ), con segno negativo, del logaritmo del rapporto tra reddito per addetto dichiarato e reddito per addetto dichiarato più la differenza tra valore aggiunto per addetto stimato e dichiarato.

<sup>6</sup>Punteggio =  $1+9x\{[\text{indicatore} - \exp(-\sigma)]/[1 - \exp(-\sigma)]\}$





Il reddito stimato è pari alla somma del reddito dichiarato e dell'eventuale maggior valore aggiunto stimato.



---

## INDICATORI ELEMENTARI DI ANOMALIA

---

### GESTIONE CARATTERISTICA

#### COPERTURA DELLE SPESE PER DIPENDENTE

L'indicatore verifica che l'esercente arti o professioni generi un valore aggiunto per addetto coerente con le spese per dipendente.

L'indicatore è **calcolato** come rapporto tra le spese per dipendente e il valore aggiunto per addetto<sup>7</sup>. Le spese per dipendente sono calcolate come rapporto tra le Spese per prestazioni di lavoro dipendente e il numero dipendenti.

Nel caso in cui il rapporto tra le spese per dipendente e il valore aggiunto per addetto assuma valori superiori all'unità l'indicatore è **applicato** e il relativo punteggio assume valore 1.

#### ANALISI DELL'APPORTO DI LAVORO DELLE FIGURE NON DIPENDENTI


L'indicatore monitora la corretta compilazione dell'apporto di lavoro dei "Soci o associati che prestano attività nella società o associazione".

A tal fine, a seconda della natura giuridica dell'esercente arti o professioni di appartenenza, è stato definito un valore percentuale minimo di apporto di lavoro per addetto, differenziato per numero di "Soci o associati che prestano attività nella società o associazione" (si veda la tabella seguente).

Tale valore rappresenta la soglia minima di riferimento dell'apporto di lavoro delle figure non dipendenti.

---

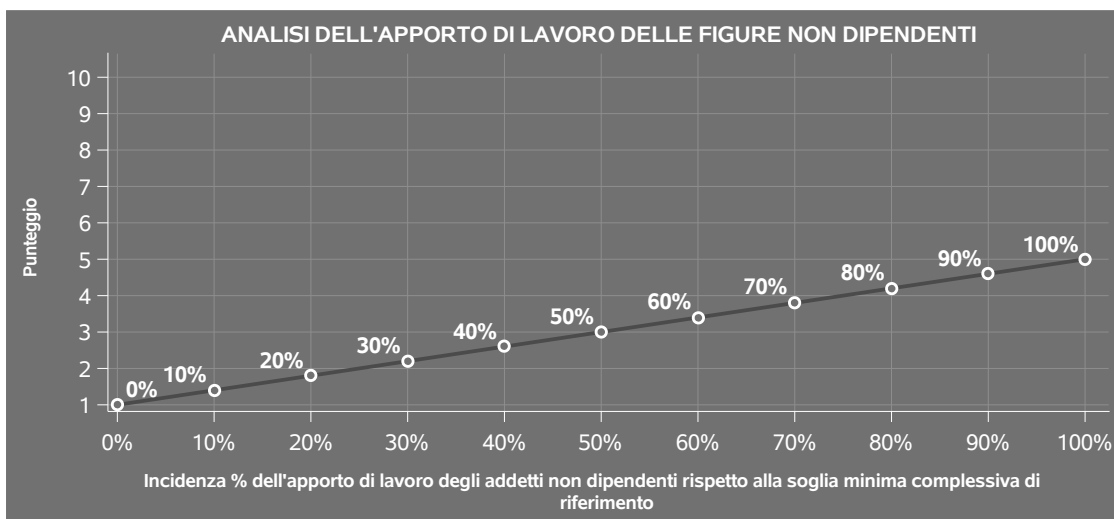
<sup>7</sup>Quando il denominatore dell'indicatore "Copertura delle spese per dipendente" è non positivo, l'indicatore **non è applicato**.



**Soglia minima percentuale di apporto di lavoro per addetto delle figure non dipendenti**

NATURA GIURIDICA	Numero addetti per figura	SOCI O ASSOCIATI CHE PRESTANO ATTIVITA' NELLA SOCIETA' O ASSOCIAZIONE
Società di persone	1	100
	2	75
	3	67
	4	63
	5	60
	>5	50
Enti non commerciali ed equiparati	1	50
	2	38
	3	33
	4	31
	5	28
	>5	16

Nel caso in cui la percentuale complessiva di apporto di lavoro dei soci o associati che prestano attività nella società o associazione dichiarata sia inferiore alla soglia minima complessiva di riferimento, l'indicatore è **applicato** e il relativo punteggio<sup>8</sup> assume un valore compreso tra 1 e 5, come da grafico successivo.



<sup>8</sup>Punteggio = 1+4 x (apporto di lavoro degli addetti non dipendenti/soglia minima complessiva di riferimento).



## **MARGINE OPERATIVO LORDO NEGATIVO**

L'indicatore evidenzia situazioni di anomalia relative al margine operativo lordo.

Nel caso in cui detto margine sia negativo e il valore aggiunto sia positivo, l'indicatore è **applicato** e il relativo punteggio assume valore 1.

## **GESTIONE DEI BENI STRUMENTALI**

### **INCIDENZA DEGLI AMMORTAMENTI**

L'indicatore verifica la coerenza tra ammortamenti per beni mobili strumentali e relativo valore.

L'indicatore è **calcolato** come rapporto percentuale tra gli ammortamenti per beni mobili e il valore dei beni strumentali in proprietà.

Nel caso in cui il valore dell'indicatore sia superiore al valore della soglia massima di riferimento (100%), l'indicatore è **applicato** e il relativo punteggio assume valore 1.

Qualora l'importo degli ammortamenti per beni mobili sia positivo e il valore dei beni strumentali in proprietà sia pari a zero, l'indicatore è **applicato** e il relativo punteggio assume valore 1.

## **REDDITIVITÀ**

### **REDDITO OPERATIVO NEGATIVO**

L'indicatore intercetta le situazioni in cui il reddito operativo è minore di zero.

Qualora si verifichi questa condizione e il margine operativo lordo sia positivo, l'indicatore è **applicato** e il relativo punteggio assume valore 1.

### **RISULTATO ORDINARIO NEGATIVO**

L'indicatore intercetta le situazioni in cui il risultato ordinario è minore di zero.


Qualora si verifichi questa condizione, l'indicatore è **applicato** e il relativo punteggio assume valore 1.

## **GESTIONE EXTRA-CARATTERISTICA**

### **INCIDENZA DELLE MINUSVALENZE PATRIMONIALI**

L'indicatore verifica quanta parte del risultato ordinario viene assorbito dalle "Minusvalenze patrimoniali".

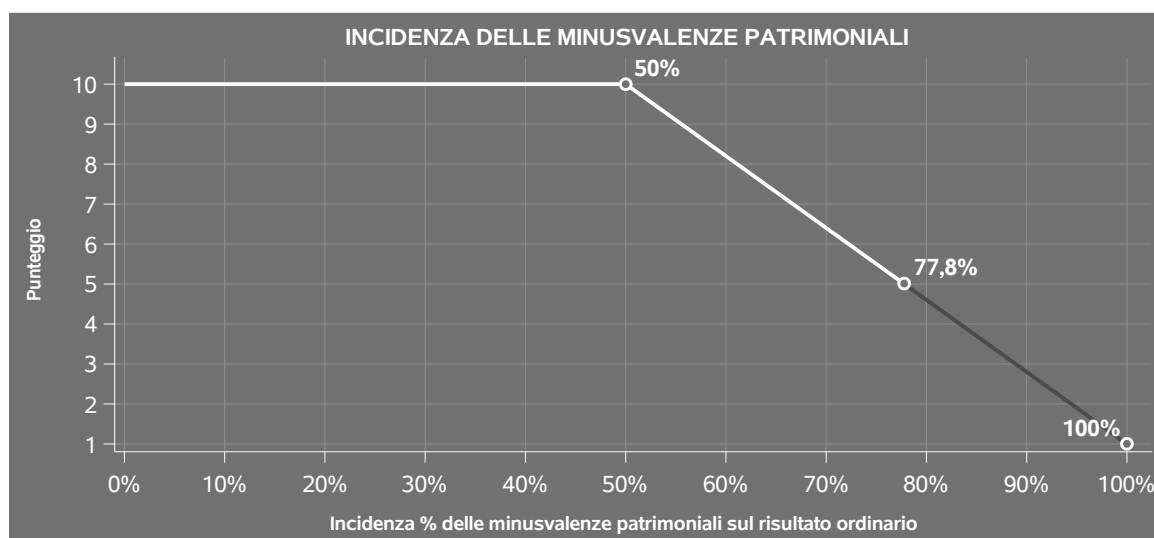
L'indicatore è **calcolato** come rapporto percentuale tra le "Minusvalenze patrimoniali" e il risultato



ordinario.

Qualora le "Minusvalenze patrimoniali" siano uguali a zero, l'indicatore non è **applicabile**.

All'indicatore viene associato un punteggio che varia su una scala da 1 a 10. Quando l'indicatore presenta un valore pari o inferiore alla corrispondente soglia minima di riferimento (**50%**), il punteggio assume valore 10; quando l'indicatore presenta un valore pari o superiore alla corrispondente soglia massima di riferimento (**100%**), il punteggio assume valore 1; quando l'indicatore presenta un valore compreso nell'intervallo tra la soglia minima e massima di riferimento, il punteggio è modulato <sup>9</sup> fra 1 e 10.



L'indicatore è **applicato** quando il relativo punteggio è non superiore a 5.

Qualora il risultato ordinario sia non positivo, l'indicatore è **applicato** ed assume punteggio pari ad 1.

## INCIDENZA DEGLI INTERESSI PASSIVI SUL REDDITO OPERATIVO LORDO

L'indicatore verifica la plausibilità dell'indebitamento finanziario dello studio professionale rispetto alla gestione operativa al lordo di ammortamenti per beni mobili e canoni di locazione finanziaria per beni mobili.

L'indicatore è **calcolato** come rapporto percentuale tra gli interessi passivi e il reddito operativo lordo.

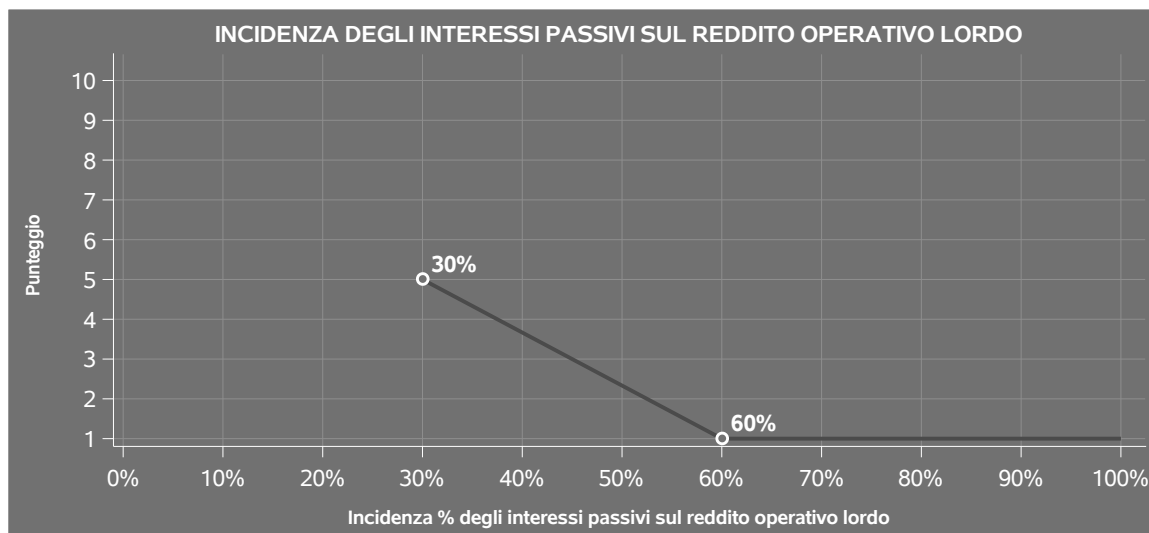
Qualora gli interessi passivi siano uguali a zero, l'indicatore non è **applicabile**.

All'indicatore viene associato un punteggio che varia su una scala da 1 a 5. Quando l'indicatore

<sup>9</sup>Punteggio =  $10 - 9 \times \frac{(\text{indicatore} - \text{soglia minima})}{(\text{soglia massima} - \text{soglia minima})}$



presenta un valore pari o superiore alla corrispondente soglia massima di riferimento (**60%**) il punteggio assume valore 1; quando l'indicatore presenta un valore superiore alla soglia minima (**30%**) e inferiore alla soglia massima di riferimento, il punteggio è modulato<sup>10</sup> fra 1 e 5.



Qualora il reddito operativo lordo sia non positivo l'indicatore è **applicato** e assume punteggio pari ad 1.

In assenza di anomalia, l'indicatore non è applicato e il relativo punteggio di affidabilità non è calcolato.

## ATTIVITÀ NON INERENTI


Gli indicatori di questa tipologia individuano situazioni in cui il contribuente svolge in prevalenza attività economiche non rientranti nell'ambito di applicazione dell'ISA di riferimento.

Di seguito sono riportate le attività non inerenti.

### **TIPOLOGIA DI ATTIVITÀ: ASSISTENZA PER BAMBINI IN ETÀ PRESCOLARE E ASILI NIDO > 50% DEI COMPENSI**

Qualora il contribuente abbia indicato di derivare più del 50% dei compensi da "Assistenza per bambini in età prescolare e asili nido", l'indicatore è **applicato** e il punteggio è pari a 1.

<sup>10</sup>Punteggio = 5 - 4 x [(indicatore - soglia minima)/(soglia massima - soglia minima)]



## SUB ALLEGATI


### SUB ALLEGATO 34.B.A - ASSEGNAZIONE AI MOB

In fase di applicazione, per l'assegnazione dei contribuenti ai MoB viene utilizzata una combinazione di due tecniche statistiche di tipo multivariato (analisi fattoriali e modelli di mistura finita) che utilizza le seguenti variabili:

Analisi fattoriale	Nome variabile	Descrizione variabile
Gamma dei servizi offerti	PREV2_FORM_PREP_ASSIST	Istruzione di grado preparatorio (prevalente)
	PREV2_ATTI_PRIMA_SEOND	Istruzione primaria e secondaria di primo e secondo grado (prevalente)
	PREV2_FORM_POST_SECOND	Istruzione post-secondaria (prevalente)
	PREV2_EV_ATT_FORM_LINGUISTIC_P	Corsi di formazione linguistica (scuole di lingue) (prevalente)
	PREV2_EV_ATT_FORM_PROF_P	Corsi di formazione e aggiornamento professionale (prevalente)
	PREV2_FORM_SPORTIVA	Formazione sportiva (prevalente)
	PREV2_FORM_RICREA_CUL_ART	Formazione ricreativa, culturale e artistica (prevalente)
	PREV2_SERV_SUPPORTO	Servizi e attività di supporto all'istruzione (prevalente)

Sulla base di tali variabili, il contribuente viene assegnato ad uno o più MoB attraverso l'attribuzione di una probabilità di appartenenza, come descritto nell'**Allegato 88**.

Le matrici ed i vettori per il calcolo delle probabilità di appartenenza ai MoB sono riportati nell'**Allegato 90**.






### SUB ALLEGATO 34.B.B - FUNZIONE "COMPENSI PER ADDETTO"

Di seguito viene riportato l'elenco delle variabili e dei coefficienti della funzione di regressione "Compensi per addetto", con la spiegazione dei coefficienti.

	VARIABILI		COEFFICIENTE	INTERPRETAZIONE DEL COEFFICIENTE STIMATO
<b>INPUT PRODUTTIVI</b>	Valore dei beni strumentali in proprietà	(*)	0,105344424021731	Un aumento dell'1% della variabile determina un aumento dello 0,11% del Compenso stimato
	Ammortamenti per beni mobili	(*)	0,084126776670619	Un aumento dell'1% della variabile determina un aumento dello 0,08% del Compenso stimato
	Canoni di locazione finanziaria per beni mobili	(*)	0,103334357696792	Un aumento dell'1% della variabile determina un aumento dello 0,10% del Compenso stimato
	Spese per prestazioni di lavoro dipendente	(*)	0,131837332598169	Un aumento dell'1% della variabile determina un aumento dello 0,13% del Compenso stimato
	Spese per prestazioni di collaborazione coordinata e continuativa	(*)	0,090988239773989	Un aumento dell'1% della variabile determina un aumento dello 0,09% del Compenso stimato
	Compensi corrisposti a terzi per prestazioni direttamente afferenti l'attività professionale o artistica	(*)	0,260451022055598	Un aumento dell'1% della variabile determina un aumento dello 0,26% del Compenso stimato



VARIABILI	COEFFICIENTE	INTERPRETAZIONE DEL COEFFICIENTE STIMATO
Canoni di locazione non finanziaria e/o di noleggio	0,10024601377463	Un aumento dell'1% della variabile determina un aumento dello 0,10% del Compenso stimato
Consumi	0,324393978899186	Un aumento dell'1% della variabile determina un aumento dello 0,32% del Compenso stimato
Altre spese	0,445979137506998	Un aumento dell'1% della variabile determina un aumento dello 0,45% del Compenso stimato
Pensionato	-0,092512642333265	La condizione di 'Pensionato' determina una diminuzione del 9,25% del Compenso stimato
Periodo d'imposta 2020	-0,055774020563776	In corrispondenza del periodo d'imposta 2020 si ha una flessione del 5,58% del Compenso stimato
Probabilità di appartenenza al MoB 5 — Operatori che offrono prevalentemente corsi di formazione e aggiornamento professionale	0,073642072338069	L'appartenenza al MoB determina un aumento del 7,36% del Compenso stimato
Territorialità generale a livello comunale relativa ai gruppi 2 o 5	-0,087088326180098	L'appartenenza ai gruppi territoriali considerati determina una diminuzione dell'8,71% del Compenso stimato
Territorialità generale a livello provinciale relativa ai gruppi 2 o 5	-0,12240116898285	L'appartenenza ai gruppi territoriali considerati determina una diminuzione del 12,24% del Compenso stimato




MISURE DI CICLO DI SETTORE	VARIABILI	COEFFICIENTE	INTERPRETAZIONE DEL COEFFICIENTE STIMATO
	Andamento della media dei compensi del settore	0,41349552069692	Una diminuzione dell'1% della variabile di ciclo economico determina una flessione dello 0,41% del Compenso stimato
	Tassi di interesse bancari (prestiti alle imprese) — Banca d'Italia	-0,016296265292411	Un aumento di un punto della variabile determina una flessione dell'1,63% del Compenso stimato
ECONOMIE DI SCALA E/O SOSTITUZIONE	Addetti	(***) -0,158080542310576	Un aumento dell'1% della variabile determina una diminuzione dello 0,16% del Compenso stimato
	(Consumi e altre spese) x (Compensi corrisposti a terzi per prestazioni direttamente afferenti l'attività professionale o artistica)	(****) -0,00113242772971	Un aumento dell'1% della variabile determina una diminuzione dello 0,001% del Compenso stimato
INTERCETTA	Valore dell'intercetta del modello di stima	1,792681208105332	
Coefficiente di rivalutazione		1,016691510377472	
Coefficiente individuale	Vedasi Allegato 89		

(\*) Le variabili contabili (XC) sono utilizzate in stima come  $LN[1+XC/(N^{\circ}addetti \times 1.000)]$  o  $LN[1+MIN\{XC/(N^{\circ}addetti \times 1.000), \text{quota valore in migliaia pro capite}\}]$

(\*\*) Le variabili numeriche (XN) sono utilizzate in stima come  $LN[1+XN/(N^{\circ}addetti)]$  o  $LN[1+MIN\{XN/(N^{\circ}addetti), \text{quota valore pro capite}\}]$


(\*\*\*) La variabile relativa al numero degli addetti è utilizzata in stima come  $LN(1+N^{\circ}addetti)$

(\*\*\*\*) Ciascuna variabile (XS) del prodotto è utilizzata in stima come  $LN(1+XS)$



Le variabili dipendenti sono utilizzate in stima come  $LN[1 + YC / (N^{\text{addetti}} \times 1.000)]$ , dove: YC è uguale a Ricavi oppure Compensi oppure Valore aggiunto.

Le misure di ciclo settoriale relative al periodo di imposta di applicazione saranno pubblicate con apposito Decreto ai sensi dell'art. 9-bis comma 2 del DL 50 del 24 aprile 2017 convertito nella Legge n. 96 del 21 giugno 2017.




### SUB ALLEGATO 34.B.C - FUNZIONE "VALORE AGGIUNTO PER ADDETTO"

Di seguito viene riportato l'elenco delle variabili e dei coefficienti della funzione di regressione "Valore aggiunto per addetto", con la spiegazione dei coefficienti.

	VARIABILI		COEFFICIENTE	INTERPRETAZIONE DEL COEFFICIENTE STIMATO
<b>INPUT PRODUTTIVI</b>	Valore dei beni strumentali in proprietà	(*)	0,120621369501346	Un aumento dell'1% della variabile determina un aumento dello 0,12% del VA stimato
	Spese relative agli immobili	(*)	-0,031508186359323	Un aumento dell'1% della variabile determina una diminuzione dello 0,03% del VA stimato
	Ammortamenti per beni mobili + Canoni di locazione finanziaria per beni mobili	(*)	0,117211727570099	Un aumento dell'1% della variabile determina un aumento dello 0,12% del VA stimato
	Spese per prestazioni di lavoro dipendente	(*)	0,206658673456024	Un aumento dell'1% della variabile determina un aumento dello 0,21% del VA stimato
	Spese per prestazioni di collaborazione coordinata e continuativa	(*)	0,165386977000419	Un aumento dell'1% della variabile determina un aumento dello 0,17% del VA stimato
	Compensi corrisposti a terzi per prestazioni direttamente afferenti l'attività professionale o artistica	(*)	0,106053626922302	Un aumento dell'1% della variabile determina un aumento dello 0,11% del VA stimato



	VARIABILI		COEFFICIENTE	INTERPRETAZIONE DEL COEFFICIENTE STIMATO
	Consumi	(*)	0,202007705360853	Un aumento dell'1% della variabile determina un aumento dello 0,20% del VA stimato
	Altre spese	(*)	0,268838736337755	Un aumento dell'1% della variabile determina un aumento dello 0,27% del VA stimato
<b>VARIABILI STRUTTURALI</b>	Pensionato		-0,114097522946146	La condizione di 'Pensionato' determina una diminuzione dell'11,41% del VA stimato
	Periodo d'imposta 2020		-0,0948190006934	In corrispondenza del periodo d'imposta 2020 si ha una flessione del 9,48% del VA stimato
<b>MODELLI DI BUSINESS (MoB)</b>	Probabilità di appartenenza al MoB 5 — Operatori che offrono prevalentemente corsi di formazione e aggiornamento professionale		0,100154611633006	L'appartenenza al MoB determina un aumento del 10,02% del VA stimato
<b>VARIABILI TERRITORIALI</b>	Territorialità generale a livello comunale relativa ai gruppi 2 o 5		-0,069353026973549	L'appartenenza ai gruppi territoriali considerati determina una diminuzione del 6,94% del VA stimato
	Territorialità generale a livello provinciale relativa ai gruppi 2 o 5		-0,146198673761907	L'appartenenza ai gruppi territoriali considerati determina una diminuzione del 14,62% del VA stimato
<b>MISURE DI CICLO DI SETTORE</b>	Tassi di interesse bancari (prestiti alle imprese) — Banca d'Italia		-0,020903208405635	Un aumento di un punto della variabile determina una flessione del 2,09% del VA stimato



VARIABILI	INTERPRETAZIONE DEL COEFFICIENTE STIMATO	COEFFICIENTE
Andamento della media dei compensi del settore	Una diminuzione dell'1% della variabile di ciclo economico determina una flessione dello 0,52% del VA stimato	0,517475594293938
<b>ECONOMIE DI SCALA E/O SOSTITUZIONE</b>	Un aumento dell'1% della variabile determina una diminuzione dello 0,19% del VA stimato	-0,189729893638207
<b>INTERCETTA</b>		1,663359543565536
<b>Coefficiente di rivalutazione</b>		1,098410982000955
<b>Coefficiente individuale</b>		

(\*) Le variabili contabili (XC) sono utilizzate in stima come  $LN[1+XC/(N^{\circ}addetti \times 1.000)]$  o  $LN[1+MIN\{XC/(N^{\circ}addetti \times 1.000), quota\ valore\ in\ migliaia\ pro\ capite\}]$


(\*\*) Le variabili numeriche (XN) sono utilizzate in stima come  $LN[1+XN/(N^{\circ}addetti)]$  o  $LN[1+MIN\{XN/(N^{\circ}addetti), quota\ valore\ pro\ capite\}]$

(\*\*\*) La variabile relativa al numero degli addetti è utilizzata in stima come  $LN(1+N^{\circ}addetti)$

(\*\*\*\*) Ciascuna variabile (XS) del prodotto è utilizzata in stima come  $LN(1+XS)$

Le variabili dipendenti sono utilizzate in stima come  $LN[1+YC/(N^{\circ}addetti \times 1.000)]$ , dove: YC è uguale a Ricavi oppure Compensi oppure Valore aggiunto.

Le misure di ciclo settoriale relative al periodo di imposta di applicazione saranno pubblicate con apposito Decreto ai sensi dell'art. 9-bis comma 2 del DL 50 del 24 aprile 2017 convertito nella Legge n. 96 del 21 giugno 2017.



---

**SUB ALLEGATO 34.B.D - FORMULE DELLE VARIABILI E DEGLI INDICATORI**

---

Di seguito sono riportate le formule delle variabili e degli indicatori economico-contabili utilizzati nell'ISA CG10U:

**Addetti <sup>11</sup> (professionista che opera in forma individuale)** = Titolare + Numero dipendenti + numero collaboratori coordinati e continuativi che prestano attività prevalentemente nello studio.

**Addetti (esercizio collettivo dell'attività professionale)** = Numero dipendenti + numero collaboratori coordinati e continuativi che prestano attività prevalentemente nello studio + Numero soci.

**Altre spese** = Altre spese documentate nette + Spese per prestazioni alberghiere e per somministrazione di alimenti e bevande in pubblici esercizi + Spese di rappresentanza + Spese di iscrizione a master, corsi di formazione, convegni, congressi o a corsi di aggiornamento professionale.

**Altre spese documentate nette** = Altre spese documentate - Irap 10% - Irap personale dipendente - IMU.

**Ammortamenti per beni mobili** = Quote di ammortamento e spese per l'acquisto di beni di costo unitario non superiore a euro 516,46 - Commi 91 e 92 L. 208/2015.

**Canoni di locazione finanziaria per beni mobili** = Canoni di locazione finanziaria relativi ai beni mobili - Commi 91 e 92 L. 208/2015.

**Compensi** = Compensi derivanti dall'attività professionale o artistica + Compensi non annotati nelle scritture contabili.

**Consumi e altre spese** = Consumi + Altre spese.


**Corsi di formazione e aggiornamento professionale (prevalente)** = Tipologia di attività - Istruzione e formazione: Corsi di formazione e aggiornamento professionale, se Tipologia di attività - Istruzione e formazione: Corsi di formazione e aggiornamento professionale è pari a Massima specializzazione tra Tipologia di attività; altrimenti assume valore pari a zero.

**Corsi di formazione linguistica (scuole di lingue) (prevalente)** = Tipologia di attività - Istruzione e formazione: Corsi di formazione linguistica (scuole di lingue), se Tipologia di attività - Istruzione e formazione: Corsi di formazione linguistica (scuole di lingue) è pari a Massima specializzazione tra Tipologia di attività; altrimenti assume valore pari a zero.

**Formazione ricreativa, culturale e artistica (prevalente)** = Tipologia di attività - Istruzione e formazione: Corsi di formazione ricreativa, culturale e artistica (pianoforte e altri strumenti musicali, arte, spettacolo, fotografia, ecc.; esclusa quella professionale e universitaria), se Tipologia di attività - Istruzione e formazione: Corsi di formazione ricreativa, culturale e artistica (pianoforte e altri strumenti musicali, arte, spettacolo, fotografia, ecc.; esclusa quella professionale e universitaria) è pari a Massima specializzazione tra Tipologia di attività; altrimenti assume valore pari a zero.

---

<sup>11</sup>Il titolare è pari a uno. Il numero addetti non può essere inferiore a 1.





**Formazione sportiva (prevalente)** = Tipologia di attività - Istruzione e formazione: Corsi di formazione sportiva (calcio, arti marziali, ginnastica, nuoto, ecc.) e per istruttori, insegnanti, allenatori e dirigenti sportivi, se Tipologia di attività - Istruzione e formazione: Corsi di formazione sportiva (calcio, arti marziali, ginnastica, nuoto, ecc.) e per istruttori, insegnanti, allenatori e dirigenti sportivi è pari a Massima specializzazione tra Tipologia di attività; altrimenti assume valore pari a zero.

**Istruzione di grado preparatorio** = Tipologia di attività [Istruzione e formazione: Formazione di grado preparatorio (scuole dell'infanzia e scuole speciali collegate a quelle primarie) + Servizi e attività di supporto all'istruzione: Assistenza per bambini in età prescolare e asili nido].

**Istruzione di grado preparatorio (prevalente)** = Istruzione di grado preparatorio, se Istruzione di grado preparatorio è pari a Massima specializzazione tra Tipologia di attività; altrimenti assume valore pari a zero.

**Istruzione post-secondaria** = Tipologia di attività - Istruzione e formazione: [Formazione universitaria e post-universitaria + Corsi di istruzione e formazione tecnica superiore e di Alta Formazione Artistica, Musicale e Coreutica (Afam) - Accademie e conservatori].

**Istruzione post-secondaria (prevalente)** = Istruzione post-secondaria, se Istruzione post-secondaria è pari a Massima specializzazione tra Tipologia di attività; altrimenti assume valore pari a zero.

**Istruzione primaria e secondaria di primo e secondo grado** = Tipologia di attività - Istruzione e formazione: [Formazione primaria e secondaria di primo grado (scuole elementari e medie; compresi i programmi di alfabetizzazione per adulti) + Formazione secondaria di secondo grado (licei e tecnica, professionale e artistica)].

**Istruzione primaria e secondaria di primo e secondo grado (prevalente)** = Istruzione primaria e secondaria di primo e secondo grado, se Istruzione primaria e secondaria di primo e secondo grado è pari a Massima specializzazione tra Tipologia di attività; altrimenti assume valore pari a zero.


**Margine operativo lordo** = Valore aggiunto - Spese per prestazioni di lavoro dipendente e assimilato.

**Massima specializzazione tra Tipologia di attività** = Valore massimo tra (Istruzione di grado preparatorio, Istruzione primaria e secondaria di primo e secondo grado, Istruzione post-secondaria, Tipologia di attività : [Corsi di formazione linguistica (scuole di lingue), Corsi di formazione e aggiornamento professionale, Corsi di formazione sportiva (calcio, arti marziali, ginnastica, nuoto, ecc.) e per istruttori, insegnanti, allenatori e dirigenti sportivi, Corsi di formazione ricreativa, culturale e artistica (pianoforte e altri strumenti musicali, arte, spettacolo, fotografia, ecc.; esclusa quella professionale e universitaria), Altri servizi di formazione (scuole di volo, formazione religiosa, lettura veloce, ecc.), Altri servizi e attività di supporto all'istruzione (corsi di recupero e di abilitazione professionale, programmi di scambio di studenti, consulenza scolastica, ecc.), Altri servizi non di formazione]).

**Numero dipendenti** = Numero delle giornate retribuite diviso 312.

**Numero soci** = Percentuale di lavoro prestato di Soci o associati che prestano attività nella società o associazione diviso 100.

**Periodo d'imposta 2020** = 1 nel periodo d'imposta 2020; altrimenti la variabile assume valore zero.



**Reddito** = Risultato ordinario + Plusvalenze patrimoniali – Minusvalenze patrimoniali.

**Reddito operativo** = Margine operativo lordo – Ammortamenti per beni mobili.

**Reddito operativo lordo** = Reddito operativo + Ammortamenti per beni mobili + Canoni di locazione finanziaria per beni mobili.

**Risultato ordinario** = Reddito operativo + Altri proventi lordi - Interessi passivi.

**Servizi e attività di supporto all'istruzione (prevalente)** = Tipologia di attività - Servizi e attività di supporto all'istruzione: Altri servizi e attività di supporto all'istruzione (corsi di recupero e di abilitazione professionale, programmi di scambio di studenti, consulenza scolastica, ecc.), se Tipologia di attività - Servizi e attività di supporto all'istruzione: Altri servizi e attività di supporto all'istruzione (corsi di recupero e di abilitazione professionale, programmi di scambio di studenti, consulenza scolastica, ecc.) è pari a Massima specializzazione tra Tipologia di attività; altrimenti assume valore pari a zero.

**Spese per prestazioni di lavoro dipendente** = Spese per prestazioni di lavoro dipendente e assimilato - Spese per prestazioni di collaborazione coordinata e continuativa.

#### **Territorialità generale a livello comunale** <sup>12</sup>

La territorialità è applicata a livello comunale.

Gruppo 1 - Aree con livello di benessere elevato, istruzione superiore, sistema economico locale organizzato;

Gruppo 2 - Aree con livello di benessere non elevato, bassa scolarità, sistema economico locale poco sviluppato e basato prevalentemente su attività commerciali;

Gruppo 3 - Aree ad elevata urbanizzazione con notevole grado di benessere, istruzione superiore e caratterizzate da sistemi locali con servizi terziari evoluti;

Gruppo 4 - Aree caratterizzate dalla presenza di piccoli comuni con organizzazione spiccatamente artigianale dell'attività produttiva e livello medio di benessere;

Gruppo 5 - Aree di marcata arretratezza economica, basso livello di benessere e scolarità poco sviluppata.

Il valore del gruppo territoriale di riferimento è calcolato come rapporto tra il numero delle unità locali compilate che appartengono al gruppo territoriale di riferimento e il numero totale delle unità locali compilate.

Una unità locale è compilata se è compilato il comune dell'unità locale.

Se non risulta compilata alcuna unità locale occorre far riferimento al comune del domicilio fiscale qualora presente.

#### **Territorialità generale a livello provinciale** <sup>13</sup>

La territorialità è applicata a livello provinciale.


Gruppo 1 - Aree con livello di benessere elevato, istruzione superiore, sistema economico locale organizzato;

Gruppo 2 - Aree con livello di benessere non elevato, bassa scolarità, sistema economico locale poco sviluppato e basato prevalentemente su attività commerciali;

Gruppo 3 - Aree ad elevata urbanizzazione con notevole grado di benessere, istruzione superiore e caratterizzate da sistemi locali con servizi terziari evoluti;

<sup>12</sup> I criteri e le conclusioni dello studio sono riportati nell'apposito Decreto Ministeriale.

<sup>13</sup> I criteri e le conclusioni dello studio sono riportati nell'apposito Decreto Ministeriale.



Gruppo 5 - Aree di marcata arretratezza economica, basso livello di benessere e scolarità poco sviluppata.

Il valore del gruppo territoriale di riferimento è calcolato come rapporto tra il numero delle unità locali compilate che appartengono al gruppo territoriale di riferimento e il numero totale delle unità locali compilate.

Una unità locale è compilata se è compilato il comune dell'unità locale.

Se non risulta compilata alcuna unità locale occorre far riferimento al comune del domicilio fiscale qualora presente.

**Valore aggiunto** = Compensi - Canoni di locazione finanziaria per beni mobili - Canoni di locazione non finanziaria e/o di noleggio - Spese relative agli immobili - Compensi corrisposti a terzi per prestazioni direttamente afferenti l'attività professionale o artistica - Consumi - Spese per prestazioni alberghiere e per somministrazione di alimenti e bevande in pubblici esercizi - Spese di rappresentanza - Spese di iscrizione a master, corsi di formazione, convegni, congressi o a corsi di aggiornamento professionale - Altre spese documentate.



# ALLEGATO 35.A

---


## NOTA TECNICA E METODOLOGICA

### INDICE SINTETICO DI AFFIDABILITÀ FISCALE

CG11U

SERVIZI SANITARI NCA

(ESERCENTI ATTIVITÀ DI IMPRESA)



---

## APPLICAZIONE DELL'ISA

---

L'indice sintetico di affidabilità fiscale (ISA) esprime un giudizio di sintesi sull'affidabilità dei comportamenti fiscali del soggetto.

L'ISA è calcolato come media aritmetica di un insieme d'indicatori elementari e rappresenta il posizionamento del contribuente rispetto a tali indicatori attribuendo al soggetto un valore di sintesi, in scala da 1 a 10, dei singoli indicatori elementari: più basso sarà il valore dell'indice, minore sarà l'affidabilità fiscale del soggetto, più alto sarà il valore, più alta sarà l'attendibilità fiscale del soggetto.


I contribuenti interessati possono indicare ulteriori componenti positivi non risultanti dalle scritture contabili, che concorrono al calcolo degli indicatori elementari, per migliorare il proprio profilo di affidabilità fiscale.

Le attività economiche (ATECO 2007) oggetto dell'indice sintetico di affidabilità fiscale CG11U sono di seguito riportate:

- 86.10.10 - Ospedali e case di cura generici
- 86.10.20 - Ospedali e case di cura specialistici
- 86.10.30 - Istituti, cliniche e policlinici universitari
- 86.10.40 - Ospedali e case di cura per lunga degenza
- 86.22.02 - Ambulatori e poliambulatori del Servizio Sanitario Nazionale
- 86.90.13 - Laboratori di igiene e profilassi
- 86.90.42 - Servizi di ambulanza, delle banche del sangue e altri servizi sanitari nca

I criteri generali seguiti per la costruzione dell'indice sintetico di affidabilità fiscale CG11U sono riportati nell'**Allegato 88**.

Di seguito sono rappresentate le modalità di calcolo dell'indice sintetico di affidabilità fiscale CG11U per l'applicazione al singolo contribuente dal periodo di imposta 2022.



---

## MODELLI DI BUSINESS

---

Ai fini della definizione degli indicatori elementari, i contribuenti interessati all'applicazione dell'ISA CG11U sono classificati in gruppi omogenei che presentano al loro interno caratteristiche il più possibile simili in termini di modalità di operare sul mercato in base al "Modello di Business" (MoB) adottato.

I modelli di business rappresentano la struttura della catena del valore alla base del processo di produzione del bene o del servizio e sono espressione delle differenze fondamentali che derivano dalle diverse articolazioni organizzative con cui tale processo viene effettuato o da specifiche competenze.

Per l'ISA CG11U i MoB individuati sono i seguenti (la numerosità indicata è riferita alle imprese e ai lavoratori autonomi della base dati di costruzione, p.i. 2020):

- **MoB 1 - Contribuenti che svolgono l'attività nell'ambito di vari servizi sanitari** (Numerosità: 717). Il Modello comprende le imprese che effettuano prevalentemente servizi di igiene e profilassi o attività delle banche del sangue, di sperma e per il trapianto degli organi o servizi di telesoccorso con consulenza medica diretta o "altre attività". Il Modello comprende inoltre i lavoratori autonomi che operano nell'ambito dei servizi sanitari e che in genere prestano l'attività professionale per i pazienti delle strutture sanitarie e delle imprese mappate nel settore;
- **MoB 2 - Imprese che effettuano prevalentemente il servizio di trasporto in ambulanza di pazienti** (Numerosità: 94);
- **MoB 3 - Strutture sanitarie che effettuano prevalentemente visite mediche e/o esami di radiologia e di diagnostica e/o analisi cliniche di laboratorio e/o terapie fisiche e riabilitative e/o interventi di piccola chirurgia (effettuati in regime ambulatoriale)** (Numerosità: 114);
- **MoB 4 - Strutture sanitarie che offrono prevalentemente servizi di degenza** (Numerosità: 77).

Per la descrizione degli elementi che permettono l'assegnazione del contribuente ai MoB si rimanda al **Sub Allegato 35.A.A.**



---

## INDICATORI ELEMENTARI

---

Gli indicatori elementari utilizzati ai fini del calcolo dell'indice sintetico di affidabilità fiscale per l'ISA CG11U sono differenziati **in due gruppi**:

1. **Indicatori elementari di affidabilità.** Tali indicatori individuano l'attendibilità di relazioni e rapporti tra grandezze di natura contabile e strutturale, tipici del settore e/o del modello organizzativo di riferimento, all'interno di specifici intervalli di valori su una scala da 1 a 10.

A questo gruppo appartengono gli indicatori elementari:


- Ricavi per addetto;
- Valore aggiunto per addetto;
- Reddito per addetto.

2. **Indicatori elementari di anomalia.** Tali indicatori segnalano la presenza di profili contabili e/o gestionali atipici rispetto al settore e/o al modello organizzativo di riferimento o evidenziano incongruenze riconducibili ad ingiustificati disallineamenti tra le informazioni dichiarate nei modelli di rilevazione dei dati per l'applicazione degli ISA, ovvero tra queste e le informazioni presenti nei modelli dichiarativi e/o in altre banche dati, con riferimento a diverse annualità d'imposta. Gli indicatori partecipano al calcolo dell'indice sintetico di affidabilità fiscale soltanto quando l'anomalia è presente; trattandosi di indicatori riferibili unicamente ad anomalie, il relativo punteggio di affidabilità fiscale viene misurato o con una scala da 1 a 5 o con il valore 1 che evidenzia la presenza di una grave anomalia.

A questo gruppo appartengono gli indicatori elementari suddivisi nelle successive sezioni:

**Gestione caratteristica:**

- Costo del venduto e per la produzione di servizi negativo;
- Corrispondenza delle esistenze di prodotti finiti, materie prime e merci con le relative rimanenze;
- Corrispondenza delle esistenze di opere e servizi di durata ultrannuale con le relative rimanenze;
- Copertura delle spese per dipendente;
- Analisi dell'apporto di lavoro delle figure non dipendenti;
- Assenza del numero di associati in partecipazione in presenza dei relativi utili;
- Incidenza dei costi residuali di gestione;
- Margine operativo lordo negativo.



**Gestione dei beni strumentali:**

- Incidenza degli ammortamenti;
- Incidenza dei costi per beni mobili acquisiti in dipendenza di contratti per locazione finanziaria.


**Redditività:**

- Reddito operativo negativo;
- Risultato ordinario negativo.

**Gestione extra-caratteristica:**

- Incidenza degli accantonamenti;
- Incidenza degli oneri finanziari netti sul reddito operativo lordo.

Le formule delle variabili e degli indicatori sono riportate nel **Sub Allegato 35.A.D.**





## INDICATORI ELEMENTARI DI AFFIDABILITÀ

### RICAVI PER ADDETTO

L'indicatore misura l'affidabilità dell'ammontare di ricavi che un'impresa consegue attraverso il processo produttivo con riferimento al contributo di ciascun addetto.

L'indicatore è calcolato come rapporto tra i ricavi dichiarati per addetto e la somma dei ricavi stimati per addetto derivanti da prestazioni diverse da quelle rese in regime di convenzione con il Servizio Sanitario Nazionale<sup>1</sup> e dei Ricavi dichiarati per addetto per prestazioni rese in regime di convenzione con il Servizio Sanitario Nazionale<sup>2</sup>.


A tale indicatore viene associato un punteggio che varia su una scala da 1 a 10. Quando i ricavi dichiarati sono maggiori o uguali rispetto alla somma di quelli stimati per prestazioni diverse da quelle rese in regime di convenzione con il Servizio Sanitario Nazionale e dei Ricavi/Compensi derivanti da prestazioni rese in regime di convenzione con il Servizio Sanitario Nazionale, ovvero il rapporto tra i ricavi dichiarati e la somma di quelli stimati per prestazioni diverse da quelle rese in regime di convenzione con il Servizio Sanitario Nazionale e dei Ricavi/Compensi derivanti da prestazioni rese in regime di convenzione con il Servizio Sanitario Nazionale presenta un valore pari o superiore ad 1, il punteggio assume valore 10; quando il citato rapporto presenta un valore pari o inferiore alla corrispondente soglia minima di riferimento<sup>3</sup>, il punteggio assume valore 1; quando tale rapporto presenta un valore compreso nell'intervallo tra la soglia minima e massima di riferimento, il punteggio è modulato<sup>4</sup> fra 1 e 10. Nel seguente grafico, per semplicità di rappresentazione, i valori sono rappresentati in forma percentuale approssimata all'intero.

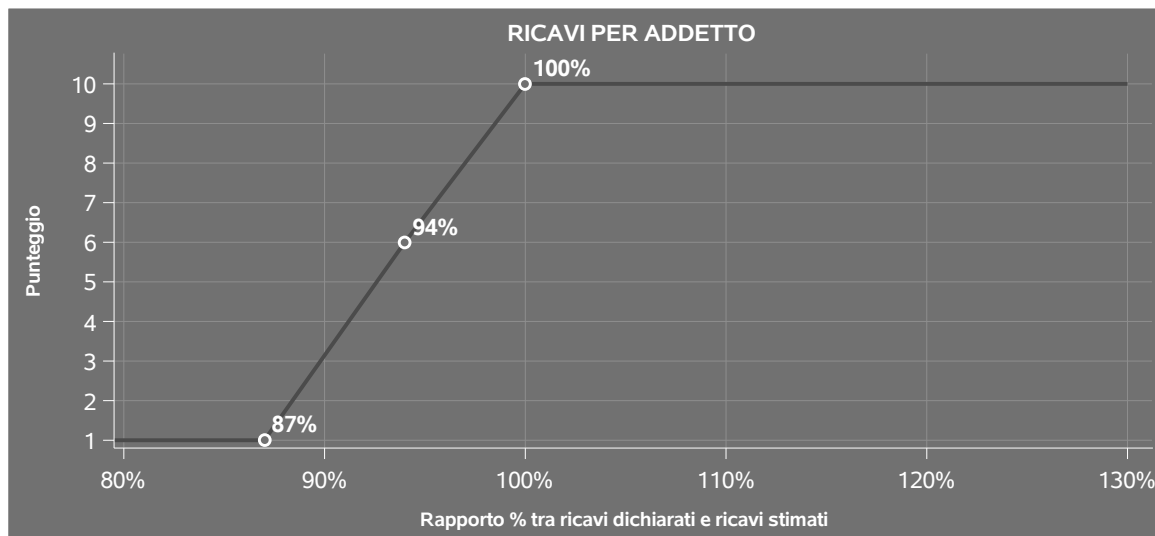
<sup>1</sup>Ricavi stimati per addetto derivanti da prestazioni diverse da quelle rese in regime di convenzione con il Servizio Sanitario Nazionale = Ricavi stimati per addetto moltiplicati per la quota dei ricavi derivanti da prestazioni diverse da quelle rese in regime di convenzione con il Servizio Sanitario Nazionale.

<sup>2</sup>Tale quantità è pari a Ricavi/Compensi derivanti da prestazioni rese in regime di convenzione con il Servizio Sanitario Nazionale, diviso numero addetti.

<sup>3</sup>La soglia minima di riferimento è pari a  $\exp(-0,14129)$ , ovvero l'esponenziale dell'errore standard (sigma), con segno negativo, dei residui della funzione di stima dei ricavi per addetto.

<sup>4</sup>Punteggio =  $1+9x\{[\text{indicatore} - \exp(-\text{sigma})]/[1 - \exp(-\text{sigma})]\}$





I ricavi stimati sono determinati sulla base di una funzione di regressione dei "Ricavi per addetto" i cui coefficienti e la relativa interpretazione sono riportati nel **Sub Allegato 35.A.B.**

La stima dei "Ricavi per addetto" è personalizzata per singolo contribuente sulla base di uno specifico "coefficiente individuale", che misura le differenze nella produttività delle imprese (ad esempio, dovute a diverse abilità manageriali, potere di mercato, ecc.) e che risulta calcolato sulla base dei dati delle otto annualità di imposta precedenti relativi al medesimo contribuente. I criteri per la determinazione del coefficiente individuale sono riportati nell'**Allegato 89.**

## VALORE AGGIUNTO PER ADDETTO

L'indicatore misura l'affidabilità del valore aggiunto creato con riferimento al contributo di ciascun addetto.

L'indicatore è calcolato come rapporto tra il valore aggiunto dichiarato per addetto e la somma del valore aggiunto stimato per addetto derivante da prestazioni diverse da quelle rese in regime di convenzione con il Servizio Sanitario Nazionale<sup>5</sup> e del Valore aggiunto dichiarato per addetto per prestazioni rese in regime di convenzione con il Servizio Sanitario Nazionale<sup>6</sup>.

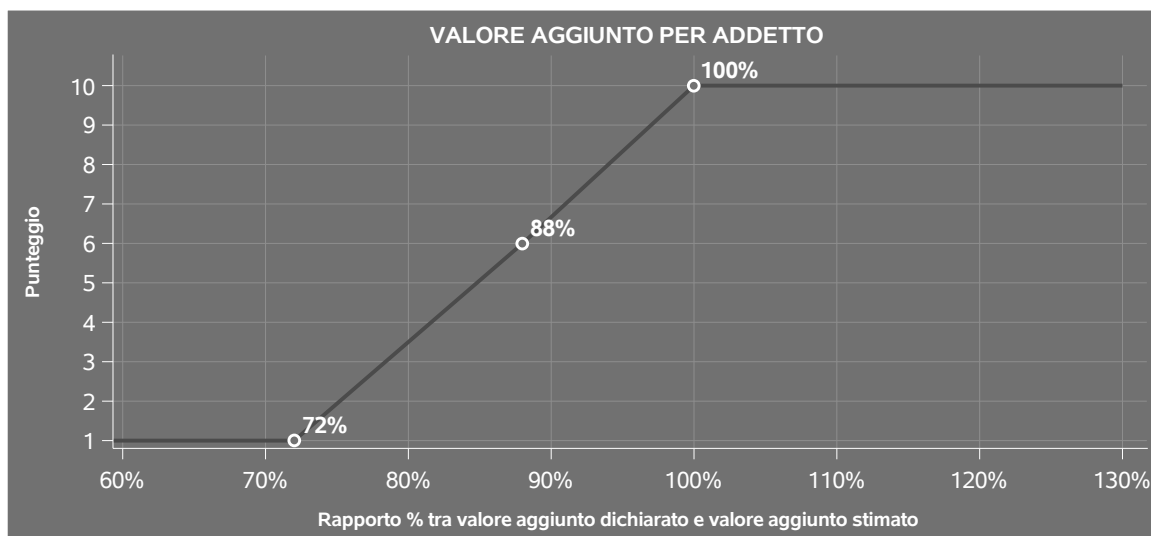
A tale indicatore viene associato un punteggio che varia su una scala da 1 a 10. Quando il valore aggiunto dichiarato è maggiore o uguale rispetto alla somma di quello stimato per prestazioni diverse da quelle rese in regime di convenzione con il Servizio Sanitario Nazionale e del Valore aggiunto dichiarato per prestazioni rese in regime di convenzione con il Servizio Sanitario Nazionale,

<sup>5</sup>Valore aggiunto stimato per addetto derivante da prestazioni diverse da quelle rese in regime di convenzione con il Servizio Sanitario Nazionale = Valore aggiunto stimato per addetto moltiplicato per la quota dei ricavi derivanti da prestazioni diverse da quelle rese in regime di convenzione con il Servizio Sanitario Nazionale.

<sup>6</sup>Tale quantità è pari al Valore aggiunto dichiarato al netto degli Ulteriori componenti positivi per migliorare il profilo di affidabilità, moltiplicato per la quota dei ricavi derivanti da prestazioni rese in regime di convenzione con il Servizio Sanitario Nazionale, diviso numero addetti.



ovvero il rapporto tra il valore aggiunto dichiarato e la somma di quello stimato per prestazioni diverse da quelle rese in regime di convenzione con il Servizio Sanitario Nazionale e del Valore aggiunto dichiarato per prestazioni rese in regime di convenzione con il Servizio Sanitario Nazionale presenta un valore pari o superiore ad 1, il punteggio assume valore 10; quando il citato rapporto presenta un valore pari o inferiore alla corrispondente soglia minima di riferimento<sup>7</sup>, il punteggio assume valore 1; quando tale rapporto presenta un valore compreso nell'intervallo tra la soglia minima e massima di riferimento, il punteggio è modulato<sup>8</sup> fra 1 e 10. Nel seguente grafico, per semplicità di rappresentazione, i valori sono rappresentati in forma percentuale approssimata all'intero.



Il valore aggiunto stimato è determinato sulla base di una funzione di regressione del "Valore aggiunto per addetto" i cui coefficienti e la relativa interpretazione sono riportati nel **Sub Allegato 35.A.C.**


La stima del "Valore aggiunto per addetto" è personalizzata per singolo contribuente sulla base di uno specifico "coefficiente individuale", che misura le differenze nella produttività delle imprese (ad esempio, dovute a diverse abilità manageriali, potere di mercato, ecc.) e che risulta calcolato sulla base dei dati delle otto annualità di imposta precedenti relativi al medesimo contribuente. I criteri per la determinazione del coefficiente individuale sono riportati nell'**Allegato 89**.

## REDDITO PER ADDETTO

L'indicatore misura l'affidabilità del reddito che un soggetto economico realizza in un determinato periodo di tempo con riferimento al contributo di ciascun addetto.

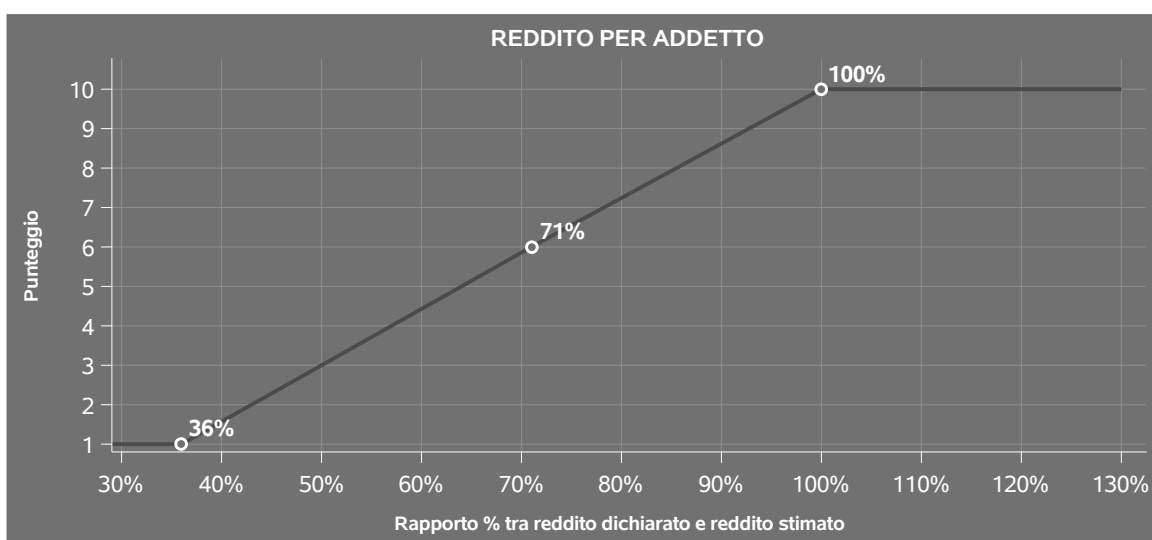
<sup>7</sup>La soglia minima di riferimento è pari a  $\exp(-0,32512)$ , ovvero l'esponenziale dell'errore standard ( $\sigma$ ), con segno negativo, dei residui della funzione di stima del valore aggiunto per addetto.

<sup>8</sup>Punteggio =  $1+9x\{[\text{indicatore} - \exp(-\sigma)]/[1 - \exp(-\sigma)]\}$



L'indicatore è calcolato come rapporto tra il reddito dichiarato per addetto e il reddito per addetto stimato.

A tale indicatore viene associato un punteggio che varia su una scala da 1 a 10. Quando il reddito dichiarato è maggiore o uguale rispetto a quello stimato ovvero il rapporto tra reddito dichiarato e reddito stimato presenta un valore pari o superiore ad 1, il punteggio assume valore 10; quando il citato rapporto presenta un valore pari o inferiore alla corrispondente soglia minima di riferimento<sup>9</sup> o il reddito dichiarato è negativo, il punteggio assume valore 1; quando tale rapporto presenta un valore compreso nell'intervallo tra la soglia minima e massima di riferimento, il punteggio è modulato<sup>10</sup> fra 1 e 10. Nel seguente grafico, per semplicità di rappresentazione, i valori sono rappresentati in forma percentuale approssimata all'intero.



Il reddito stimato è pari alla somma del reddito dichiarato e dell'eventuale maggior valore aggiunto stimato.

<sup>9</sup>La soglia minima di riferimento è pari a  $\exp(-1,03537)$ , ovvero l'esponenziale della deviazione standard ( $\sigma$ ), con segno negativo, del logaritmo del rapporto tra reddito per addetto dichiarato e reddito per addetto dichiarato più la differenza tra valore aggiunto per addetto stimato e dichiarato.

<sup>10</sup>Punteggio =  $1+9x\{[\text{indicatore} - \exp(-\sigma)]/[1 - \exp(-\sigma)]\}$



---

## INDICATORI ELEMENTARI DI ANOMALIA

---

### GESTIONE CARATTERISTICA

#### **COSTO DEL VENDUTO E PER LA PRODUZIONE DI SERVIZI NEGATIVO**

L'indicatore evidenzia situazioni di anomalia relative al costo del venduto e per la produzione di servizi.

Nel caso in cui tale costo sia negativo, l'indicatore è **applicato** e il relativo punteggio assume valore 1.

#### **CORRISPONDENZA DELLE ESISTENZE DI PRODOTTI FINITI, MATERIE PRIME E MERCI CON LE RELATIVE RIMANENZE**

L'indicatore monitora la corrispondenza tra il valore delle "Esistenze iniziali relative a merci, prodotti finiti, materie prime e sussidiarie, semilavorati e ai servizi non di durata ultrannuale", comprensive di quelle relative a prodotti soggetti ad aggio o ricavo fisso, e le relative rimanenze finali dichiarate per il periodo di imposta precedente.

Nel caso in cui la differenza, in valore assoluto, tra i due importi sia superiore a 100 euro più il 5% delle rimanenze finali dell'anno precedente, l'indicatore è **applicato** e il relativo punteggio assume valore 1.


L'indicatore è **applicabile** solo se per il periodo di imposta precedente il contribuente ha applicato gli indici sintetici di affidabilità fiscale per una attività di impresa.

#### **CORRISPONDENZA DELLE ESISTENZE DI OPERE E SERVIZI DI DURATA ULTRANNUALE CON LE RELATIVE RIMANENZE**

L'indicatore monitora la corrispondenza tra il valore delle "Esistenze iniziali relative ad opere, forniture e servizi di durata ultrannuale" e le relative rimanenze finali dichiarate per il periodo di imposta precedente.

Nel caso in cui la differenza, in valore assoluto, tra i due importi sia superiore a 100 euro più il 5% delle rimanenze finali dell'anno precedente, l'indicatore è **applicato** e il relativo punteggio assume valore 1.

L'indicatore è **applicabile** solo se per il periodo di imposta precedente il contribuente ha applicato gli indici sintetici di affidabilità fiscale per una attività di impresa.



## COPERTURA DELLE SPESE PER DIPENDENTE

L'indicatore verifica che l'impresa generi un valore aggiunto per addetto coerente con le spese per dipendente.

L'indicatore è **calcolato** come rapporto tra le spese per dipendente e il valore aggiunto per addetto<sup>11</sup>. Le spese per dipendente sono calcolate come rapporto tra le "Spese per lavoro dipendente e per altre prestazioni diverse da lavoro dipendente afferenti l'attività dell'impresa", al netto delle "Spese per prestazioni rese da professionisti esterni", delle "Spese per collaboratori coordinati e continuativi" e delle "Spese per compensi corrisposti ai soci per l'attività di amministratore (società di persone)", e il numero dipendenti.

Nel caso in cui il rapporto tra le spese per dipendente e il valore aggiunto per addetto assuma valori superiori all'unità l'indicatore è **applicato** e il relativo punteggio assume valore 1.

## ANALISI DELL'APPORTO DI LAVORO DELLE FIGURE NON DIPENDENTI

L'indicatore monitora la corretta compilazione dell'apporto di lavoro delle figure non dipendenti.

A tal fine, per ciascuna figura di addetto non dipendente (collaboratori familiari, familiari diversi, associati in partecipazione, soci amministratori, soci non amministratori) e a seconda della natura giuridica dell'impresa di appartenenza, è stato definito un valore percentuale minimo di apporto di lavoro per addetto, differenziato per numero di addetti per figura di addetto non dipendente (si veda la tabella seguente).

Tale valore rappresenta la soglia minima di riferimento dell'apporto di lavoro delle figure non dipendenti.

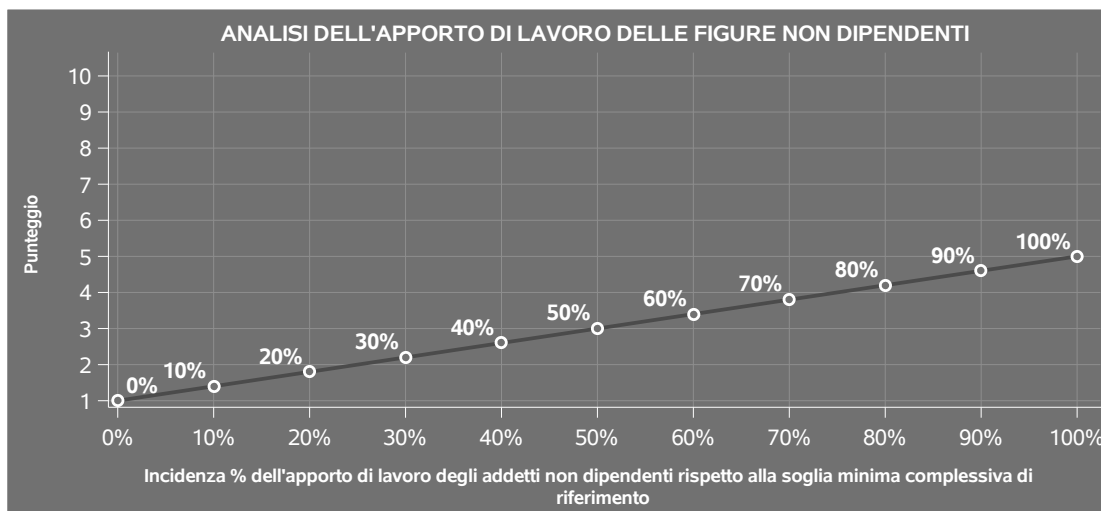
**Soglia minima percentuale di apporto di lavoro per addetto delle figure non dipendenti**

NATURA GIURIDICA	Numero addetti per figura	COLLABORATORI FAMILIARI	FAMILIARI DIVERSI	ASSOCIATI IN PARTECIPAZIONE	SOCI AMMINISTRATORI	SOCI NON AMMINISTRATORI
Persone fisiche	1	50	30	10		
	2	50	30	8		
	3	50	30	5		
	4	50	30	3		
	5	50	30	2		
	>5	50	30	1		
Società di persone	1		30	10	100	20
	2		30	8	75	15
	3		30	5	67	13
	4		30	3	63	13
	5		30	2	60	8
	>5		30	1	50	4
Società di capitali e enti non commerciali	1		30	10	50	10
	2		30	8	38	8
	3		30	5	33	5
	4		30	3	31	3
	5		30	2	28	2
	>5		30	1	16	1

<sup>11</sup>Quando il denominatore dell'indicatore "Copertura delle spese per dipendente" è non positivo, l'indicatore **non è applicato**.



Nel caso in cui la percentuale complessiva di apporto di lavoro degli addetti non dipendenti dichiarata sia inferiore alla soglia minima complessiva di riferimento, l'indicatore è **applicato** e il relativo punteggio<sup>12</sup> assume un valore compreso tra 1 e 5, come da grafico successivo.



## ASSENZA DEL NUMERO DI ASSOCIATI IN PARTECIPAZIONE IN PRESENZA DEI RELATIVI UTILI

L'indicatore evidenzia situazioni di anomalia nei casi di mancata dichiarazione dell'apporto di lavoro degli "Associati in partecipazione" in presenza degli "Utili spettanti agli associati in partecipazione con apporti di solo lavoro".

Nel caso in cui si verifichi tale anomalia, l'indicatore è **applicato** e il relativo punteggio assume valore 1.

## INCIDENZA DEI COSTI RESIDUALI DI GESTIONE

L'indicatore verifica che le voci di costo relative agli oneri diversi di gestione e alle altre componenti negative costituiscano una plausibile componente residuale di costo.

L'indicatore è **calcolato** come rapporto percentuale tra i costi residuali di gestione e i costi totali.

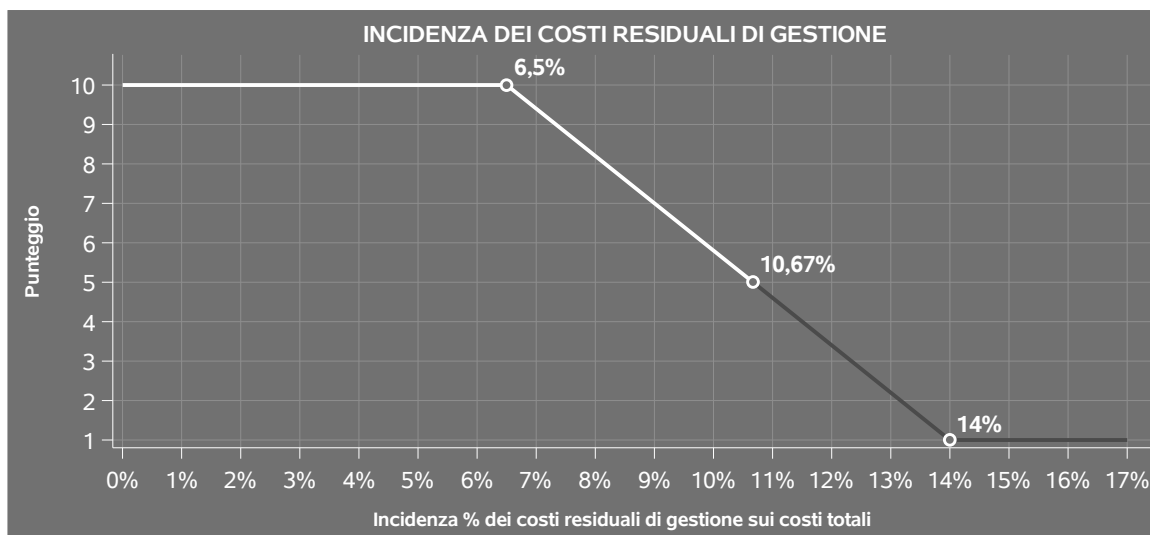
Qualora i costi totali siano uguali a zero, l'indicatore non è **applicabile**.

All'indicatore "Incidenza dei costi residuali di gestione" viene associato un punteggio che varia su una scala da 1 a 10. Quando l'indicatore presenta un valore pari o inferiore alla corrispondente soglia minima di riferimento, il punteggio assume valore 10; quando l'indicatore presenta un valore pari o superiore alla corrispondente soglia massima di riferimento, il punteggio assume valore 1; quando

<sup>12</sup>Punteggio =  $1 + 4 \times (\text{apporto di lavoro degli addetti non dipendenti} / \text{soglia minima complessiva di riferimento})$



l'indicatore presenta un valore compreso nell'intervallo tra la soglia minima e massima di riferimento, il punteggio è modulato<sup>13</sup> fra 1 e 10.



I dati riportati nel grafico sono riferiti al MoB 1.

Le soglie di riferimento (esprese in percentuale) sono differenziate per "Modello di Business" come di seguito riportato:

	Modalità di distribuzione	Soglia minima	Soglia massima
<b>MoB 1</b>	Tutti i soggetti	6,50	14,00
<b>MoB 2</b>	Tutti i soggetti	6,50	14,00
<b>MoB 3</b>	Tutti i soggetti	5,00	10,00
<b>MoB 4</b>	Tutti i soggetti	3,00	8,00

Per ogni singolo soggetto, i valori soglia sono ottenuti come media, ponderata con le relative probabilità di appartenenza, dei valori di riferimento individuati per gruppo omogeneo. L'indicatore è **applicato** quando il relativo punteggio è non superiore a 5.

<sup>13</sup>Punteggio =  $10 - 9 \times \frac{(\text{indicatore} - \text{soglia minima})}{(\text{soglia massima} - \text{soglia minima})}$





## MARGINE OPERATIVO LORDO NEGATIVO

L'indicatore evidenzia situazioni di anomalia relative al margine operativo lordo.

Nel caso in cui detto margine sia negativo e il valore aggiunto sia positivo, l'indicatore è **applicato** e il relativo punteggio assume valore 1.

## GESTIONE DEI BENI STRUMENTALI

### INCIDENZA DEGLI AMMORTAMENTI

L'indicatore verifica la coerenza tra ammortamenti per beni mobili strumentali e relativo valore.

L'indicatore è **calcolato** come rapporto percentuale tra gli ammortamenti per beni mobili strumentali, al netto dei beni di costo unitario non superiore a 516,46 euro e il valore dei beni strumentali mobili in proprietà, al netto dei beni di costo unitario non superiore a 516,46 euro, parametrato alla quota di mesi di attività nel corso del periodo di imposta (numero di mesi di attività nel corso del periodo di imposta / 12).

Nel caso in cui il valore dell'indicatore sia superiore al valore della soglia massima di riferimento (**25%**), l'indicatore è **applicato** e il relativo punteggio assume valore 1.

Qualora l'importo degli ammortamenti per beni mobili strumentali, al netto dei beni di costo unitario non superiore a 516,46 euro, sia positivo e il valore dei beni strumentali mobili in proprietà, al netto dei beni di costo unitario non superiore a 516,46 euro, sia pari a zero, l'indicatore è **applicato** e il relativo punteggio assume valore 1.


### INCIDENZA DEI COSTI PER BENI MOBILI ACQUISITI IN DIPENDENZA DI CONTRATTI PER LOCAZIONE FINANZIARIA

L'indicatore verifica la coerenza tra canoni di leasing e valore dei relativi beni strumentali acquisiti in leasing.

L'indicatore è **calcolato** come rapporto percentuale tra i "Canoni per beni mobili acquisiti in dipendenza di contratti di locazione finanziaria, ad esclusione dei canoni di leasing fiscalmente deducibili oltre il periodo di durata del contratto", e il "Valore dei beni strumentali mobili relativo a beni acquisiti in dipendenza di contratti di locazione finanziaria", parametrato alla quota di mesi di attività nel corso del periodo di imposta (numero di mesi di attività nel corso del periodo di imposta/12).

Nel caso in cui il valore dell'indicatore sia superiore al valore della soglia massima di riferimento (**55%**), l'indicatore è **applicato** e il relativo punteggio assume valore 1.

Qualora i "Canoni per beni mobili acquisiti in dipendenza di contratti di locazione finanziaria, ad esclusione dei canoni di leasing fiscalmente deducibili oltre il periodo di durata del contratto", siano



positivi e il "Valore dei beni strumentali mobili relativo a beni acquisiti in dipendenza di contratti di locazione finanziaria" sia pari a zero, l'indicatore è **applicato** e il relativo punteggio assume valore 1.

## **REDDITIVITÀ**

### **REDDITO OPERATIVO NEGATIVO**

L'indicatore intercetta le situazioni in cui il reddito operativo è minore di zero.

Qualora si verifichi questa condizione e il margine operativo lordo sia positivo, l'indicatore è **applicato** e il relativo punteggio assume valore 1.

### **RISULTATO ORDINARIO NEGATIVO**

L'indicatore intercetta le situazioni in cui il risultato ordinario è minore di zero.

Qualora si verifichi questa condizione, l'indicatore è **applicato** e il relativo punteggio assume valore 1.

## **GESTIONE EXTRA-CARATTERISTICA**

### **INCIDENZA DEGLI ACCANTONAMENTI**

L'indicatore verifica la plausibilità degli accantonamenti rispetto alla capacità dell'impresa di produrre reddito attraverso la propria gestione caratteristica.

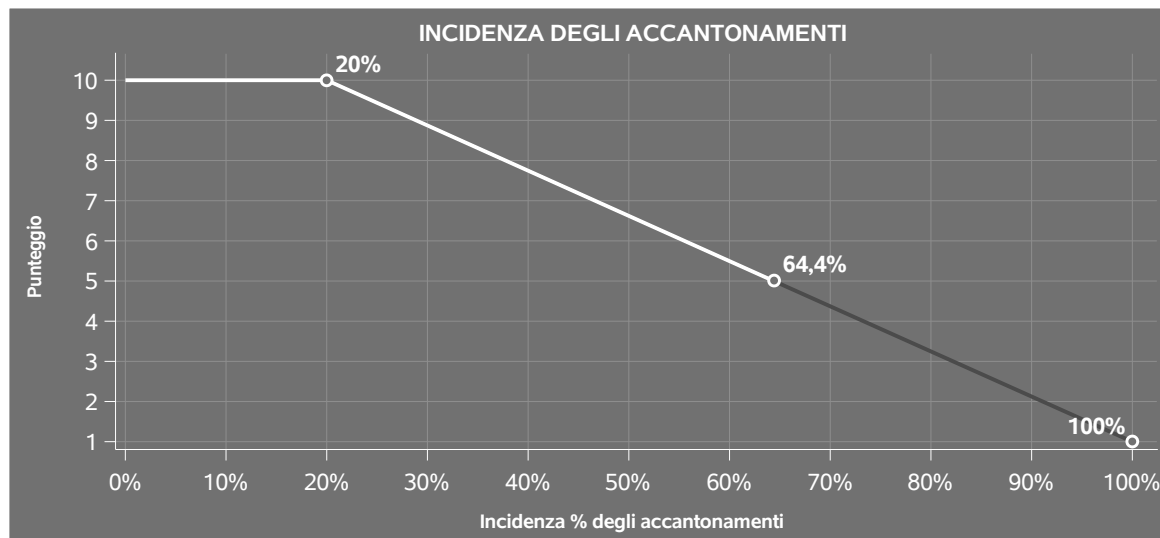
L'indicatore è **calcolato** come rapporto percentuale tra gli "Accantonamenti" e il margine operativo lordo.

Qualora gli "Accantonamenti" siano uguali a zero, l'indicatore non è **applicabile**.

All'indicatore "Incidenza degli accantonamenti" viene associato un punteggio che varia su una scala da 1 a 10. Quando l'indicatore presenta un valore pari o inferiore alla corrispondente soglia minima di riferimento (**20%**), il punteggio assume valore 10; quando l'indicatore presenta un valore pari o superiore alla corrispondente soglia massima di riferimento (**100%**), il punteggio assume valore 1; quando l'indicatore presenta un valore compreso nell'intervallo tra la soglia minima e massima di riferimento, il punteggio è modulato<sup>14</sup> fra 1 e 10.

<sup>14</sup>Punteggio =  $10 - 9 \times \frac{(\text{indicatore} - \text{soglia minima})}{(\text{soglia massima} - \text{soglia minima})}$





L'indicatore è **applicato** quando il relativo punteggio è non superiore a 5.

Qualora il margine operativo lordo sia non positivo, l'indicatore è **applicato** ed assume punteggio pari ad 1.

### INCIDENZA DEGLI ONERI FINANZIARI NETTI SUL REDDITO OPERATIVO LORDO

L'indicatore verifica la plausibilità dell'indebitamento finanziario dell'impresa, permettendo di evidenziare eventuali squilibri tra la gestione operativa (comprensiva di ammortamenti e canoni per beni mobili acquisiti in dipendenza di contratti di locazione finanziaria) e la gestione finanziaria.

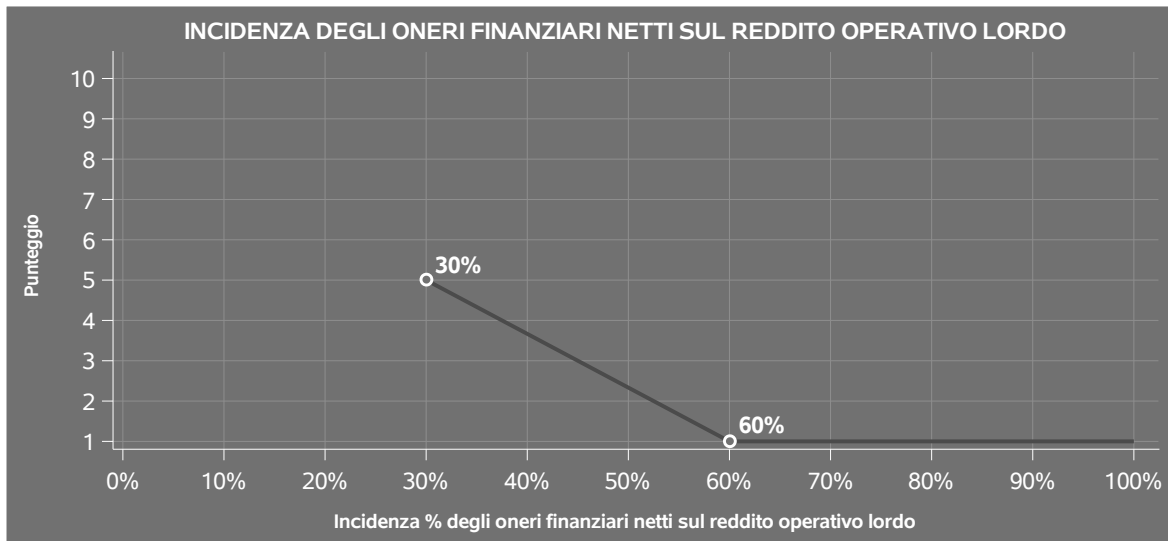
L'indicatore è **calcolato** come rapporto percentuale tra gli oneri finanziari netti e il reddito operativo lordo.

Qualora gli oneri finanziari netti siano non positivi, l'indicatore non è **applicabile**.

All'indicatore "Incidenza degli oneri finanziari netti sul reddito operativo lordo" viene associato un punteggio che varia su una scala da 1 a 5. Quando l'indicatore presenta un valore pari o superiore alla corrispondente soglia massima di riferimento (**60%**) il punteggio assume valore 1; quando l'indicatore presenta un valore superiore alla soglia minima (**30%**) e inferiore alla soglia massima di riferimento, il punteggio è modulato<sup>15</sup> fra 1 e 5.

<sup>15</sup>Punteggio =  $5 - 4 \times \frac{(\text{indicatore} - \text{soglia minima})}{(\text{soglia massima} - \text{soglia minima})}$





Qualora il reddito operativo lordo sia non positivo l'indicatore è **applicato** e assume punteggio pari ad 1.

In assenza di anomalia, l'indicatore non è applicato e il relativo punteggio di affidabilità non è calcolato.



## SUB ALLEGATI

### SUB ALLEGATO 35.A.A - ASSEGNAZIONE AI MOB

In fase di applicazione, per l'assegnazione dei contribuenti ai MoB viene utilizzata una combinazione di due tecniche statistiche di tipo multivariato (analisi fattoriali e modelli di mistura finita) che utilizza le seguenti variabili:

Analisi fattoriale	Nome variabile	Descrizione variabile
<b>Gamma dei servizi offerti</b>	CALC_DEGENZE_P	Servizi di degenza (Imprese)
	CALC_VISITE_P	Visite mediche (Imprese)
	CALC_ANALISITERRAD_P	Esami di radiologia e di diagnostica, Analisi cliniche di laboratorio, Terapie fisiche e riabilitative (Imprese)
	CALC_PICCHIRU_P	Interventi di piccola chirurgia (effettuati in regime ambulatoriale) (Imprese)
	CALC_AMBULANZA_P	Trasporto in ambulanza di pazienti (Imprese)

Sulla base di tali variabili, il contribuente viene assegnato ad uno o più MoB attraverso l'attribuzione di una probabilità di appartenenza, come descritto nell'**Allegato 88**.

Le matrici ed i vettori per il calcolo delle probabilità di appartenenza ai MoB sono riportati nell'**Allegato 90**.



### SUB ALLEGATO 35.A.B - FUNZIONE "RICAVI PER ADDETTO"

Di seguito viene riportato l'elenco delle variabili e dei coefficienti della funzione di regressione "Ricavi per addetto", con la spiegazione dei coefficienti.

VARIABILI	COEFFICIENTE	INTERPRETAZIONE DEL COEFFICIENTE STIMATO
<b>INPUT PRODUTTIVI</b>		
Ammortamenti per beni mobili strumentali + Canoni relativi a beni mobili acquisiti in dipendenza di contratti di locazione finanziaria	(*) 0,040909263782887	Un aumento dell'1% della variabile determina un aumento dello 0,04% del Ricavo stimato
Costi produttivi	(*) 0,828438987272738	Un aumento dell'1% della variabile determina un aumento dello 0,83% del Ricavo stimato
Valore dei beni strumentali, quota fino a 1.600.000 euro	(*) 0,03531367852916	Un aumento dell'1% della variabile determina un aumento dello 0,04% del Ricavo stimato
Quota dei Soci, escluso il primo, e/o associati	0,20026637700187	Un aumento dell'1% della variabile determina un aumento dello 0,20% del Ricavo stimato
<b>VARIABILI STRUTTURALI</b>		
Quota numero Dipendenti	-0,274334006285082	Un dipendente presenta una produttività inferiore del 27,43% in termini di Ricavo stimato
Periodo d'imposta 2020	-0,034825729202087	In corrispondenza del periodo d'imposta 2020 si ha una flessione del 3,48% del Ricavo stimato



	VARIABILI		COEFFICIENTE	INTERPRETAZIONE DEL COEFFICIENTE STIMATO
<b>MODELLI DI BUSINESS (MoB)</b>	Probabilità di appartenenza al MoB 3 — Strutture sanitarie che effettuano prevalentemente visite mediche e/o esami di radiologia e di diagnostica e/o analisi cliniche di laboratorio e/o terapie fisiche e riabilitative e/o interventi di piccola chirurgia (effettuati in regime ambulatoriale)		0,05966417881026	L'appartenenza al MoB determina un aumento del 5,97% del Ricavo stimato
<b>VARIABILI TERRITORIALI</b>	Territorialità generale a livello comunale relativa ai gruppi 2 o 5		-0,061973400185245	L'appartenenza ai gruppi territoriali considerati determina una diminuzione del 6,20% del Ricavo stimato
<b>MISURE DI CICLO DI SETTORE</b>	Andamento della media dei ricavi del settore		0,27874456340123	Una diminuzione dell'1% della variabile di ciclo economico determina una flessione dello 0,28% del Ricavo stimato
<b>INTERCETTA</b>	Valore dell'intercetta del modello di stima		0,7603113817136	
<b>Coefficiente di rivalutazione</b>			1,007696503598384	
<b>Coefficiente individuale</b>	Vedasi Allegato 89			

(\*) Le variabili contabili (XC) sono utilizzate in stima come  $LN[1+XC/(N^{\circ}addetti \times 1.000)]$  o  $LN[1+MIN\{XC/(N^{\circ}addetti \times 1.000), \text{quota valore in migliaia pro capite}\}]$

(\*\*) Le variabili numeriche (XN) sono utilizzate in stima come  $LN[1+XN/(N^{\circ}addetti)]$  o  $LN[1+MIN\{XN/(N^{\circ}addetti), \text{quota valore pro capite}\}]$


(\*\*\*) La variabile relativa al numero degli addetti è utilizzata in stima come  $LN(1+N^{\circ}addetti)$

(\*\*\*\*) Ciascuna variabile (XS) del prodotto è utilizzata in stima come  $LN(1+XS)$



Le variabili dipendenti sono utilizzate in stima come  $LN[1+YC/(N^{\text{addetti}} \times 1.000)]$ , dove: YC è uguale a Ricavi oppure Compensi oppure Valore aggiunto.

Le misure di ciclo settoriale relative al periodo di imposta di applicazione saranno pubblicate con apposito Decreto ai sensi dell'art. 9-bis comma 2 del DL 50 del 24 aprile 2017 convertito nella Legge n. 96 del 21 giugno 2017.





### SUB ALLEGATO 35.A.C - FUNZIONE "VALORE AGGIUNTO PER ADDETTO"

Di seguito viene riportato l'elenco delle variabili e dei coefficienti della funzione di regressione "Valore aggiunto per addetto", con la spiegazione dei coefficienti.

INPUT PRODUTTIVI	VARIABILI		COEFFICIENTE	INTERPRETAZIONE DEL COEFFICIENTE STIMATO
	Ammortamenti per beni mobili strumentali	(*)	0,051333755224849	Un aumento dell'1% della variabile determina un aumento dello 0,05% del VA stimato
	Costo del venduto e per la produzione di servizi	(*)	0,078863354077842	Un aumento dell'1% della variabile determina un aumento dello 0,08% del VA stimato
	Spese per lavoro dipendente al netto dei compensi corrisposti ai soci per l'attività di amministratore	(*)	0,271600326523439	Un aumento dell'1% della variabile determina un aumento dello 0,27% del VA stimato
	Costo per servizi al netto dei compensi corrisposti ai soci per l'attività di amministratore (società ed enti soggetti all'IRES) + Canoni per beni mobili acquisiti in dipendenza di contratti di locazione non finanziaria e di noleggio	(*)	0,080093563045261	Un aumento dell'1% della variabile determina un aumento dello 0,08% del VA stimato
	Valore dei beni strumentali, quota fino a 1.600.000 euro	(*)	0,092092527339549	Un aumento dell'1% della variabile determina un aumento dello 0,09% del VA stimato



VARIABILI	VARIABILI	COEFFICIENTE	INTERPRETAZIONE DEL COEFFICIENTE STIMATO
	Quota dei Collaboratori familiari e dei Soci, escluso il primo, e/o associati	0,392582175451009	Un aumento dell'1% della variabile determina un aumento dello 0,39% del VA stimato
<b>VARIABILI STRUTTURALI</b>	Periodo d'imposta 2020	-0,102122713971582	In corrispondenza del periodo d'imposta 2020 si ha una flessione del 10,21% del VA stimato
<b>ECONOMIE DI SCALA E/O SOSTITUZIONE</b>	(Spese per lavoro dipendente al netto dei compensi corrisposti ai soci per l'attività di amministratore, quota fino a 2.000.000 euro) elevato a 2	(*) 0,035060778446672	Un aumento dell'1% della variabile determina un aumento dello 0,04% del VA stimato
	(Valore dei beni strumentali) x (Spese per lavoro dipendente al netto dei compensi corrisposti ai soci per l'attività di amministratore)	(***) -0,001149922050438	Un aumento dell'1% della variabile determina una diminuzione dello 0,001% del VA stimato
<b>INTERCETTA</b>	Valore dell'intercetta del modello di stima	1,728079319338599	
<b>Coefficiente di rivalutazione</b>		1,030732582284689	
<b>Coefficiente individuale</b>	Vedasi Allegato 89		

(\*) Le variabili contabili (XC) sono utilizzate in stima come  $LN[1+XC/(N^{\circ}addetti \times 1.000)]$  o  $LN[1+MIN\{XC/(N^{\circ}addetti \times 1.000), quota\ valore\ in\ migliaia\ pro\ capite\}]$


(\*\*) Le variabili numeriche (XN) sono utilizzate in stima come  $LN[1+XN/(N^{\circ}addetti)]$  o  $LN[1+MIN\{XN/(N^{\circ}addetti), quota\ valore\ pro\ capite\}]$

(\*\*\*) La variabile relativa al numero degli addetti è utilizzata in stima come  $LN(1+N^{\circ}addetti)$



(\*\*\*\*) Ciascuna variabile (XS) del prodotto è utilizzata in stima come  $LN(1+XS)$

Le variabili dipendenti sono utilizzate in stima come  $LN[1+YC/(N^{\text{addetti}} \times 1.000)]$ , dove: YC è uguale a Ricavi oppure Compensi oppure Valore aggiunto.



---

## SUB ALLEGATO 35.A.D - FORMULE DELLE VARIABILI E DEGLI INDICATORI

---

Di seguito sono riportate le formule delle variabili e degli indicatori economico-contabili utilizzati nell'ISA CG11U:

**Addetti <sup>16</sup> (ditte individuali)** = Titolare + Numero dipendenti + Numero collaboratori coordinati e continuativi che prestano attività prevalentemente nell'impresa + Numero collaboratori dell'impresa familiare e coniuge dell'azienda coniugale + Numero familiari diversi che prestano attività nell'impresa + Numero associati in partecipazione.

**Addetti (società)** = Numero dipendenti + Numero collaboratori coordinati e continuativi che prestano attività prevalentemente nell'impresa + Numero familiari diversi che prestano attività nell'impresa + Numero associati in partecipazione + Numero soci amministratori + Numero soci non amministratori + Numero amministratori non soci.

**Addetti non dipendenti <sup>17</sup> (ditte individuali)** = Titolare + Numero collaboratori dell'impresa familiare e coniuge dell'azienda coniugale + Numero familiari diversi che prestano attività nell'impresa + Numero associati in partecipazione.

**Addetti non dipendenti (società)** = Numero familiari diversi che prestano attività nell'impresa + Numero associati in partecipazione + Numero soci amministratori + Numero soci non amministratori + Numero amministratori non soci.

**Ammortamenti per beni mobili strumentali, al netto dei beni di costo unitario non superiore a 516,46 euro** = Ammortamenti per beni mobili strumentali - Spese per l'acquisto di beni strumentali mobili di costo unitario non superiore a 516,46 euro.

**Costi produttivi** = Costo del venduto e per la produzione di servizi + Costo per servizi - Compensi corrisposti ai soci per l'attività di amministratore (società ed enti soggetti all'IRES) + Canoni per beni mobili acquisiti in dipendenza di contratti di locazione non finanziaria e di noleggio + Spese per lavoro dipendente e per altre prestazioni diverse da lavoro dipendente afferenti l'attività dell'impresa - Compensi corrisposti ai soci per l'attività di amministratore (società di persone).


**Costi residuali di gestione** = Oneri diversi di gestione ed altre componenti negative - Perdite su crediti - Utili spettanti agli associati in partecipazione con apporti di solo lavoro - Maggiorazioni fiscali - Componenti negativi derivanti da trasferimenti di azienda o di rami di azienda - Minusvalenze derivanti da operazioni di riconversione produttiva, ristrutturazione o ridimensionamento produttivo, espropri o nazionalizzazioni di beni, alienazione di beni non strumentali all'attività produttiva - Quote di accantonamento annuale al TFR per forme pensionistiche

---

<sup>16</sup>Il titolare è pari a uno. Il numero collaboratori dell'impresa familiare e coniuge dell'azienda coniugale, il numero familiari diversi che prestano attività nell'impresa, il numero associati in partecipazione, il numero soci amministratori e il numero soci non amministratori sono pari alla relativa percentuale di lavoro prestato diviso 100. Il numero collaboratori coordinati e continuativi che prestano attività prevalentemente nell'impresa, il numero amministratori non soci e il titolare sono rideterminati in base alla durata dell'attività pari al numero di mesi di attività nel corso del periodo di imposta diviso 12.

Il numero addetti non può essere inferiore a ("Numero di mesi di attività nel corso del periodo di imposta" diviso 12).

<sup>17</sup>Il titolare è pari a uno. Il numero collaboratori dell'impresa familiare e coniuge dell'azienda coniugale, il numero familiari diversi che prestano attività nell'impresa, il numero associati in partecipazione, il numero soci amministratori e il numero soci non amministratori sono pari alla relativa percentuale di lavoro prestato diviso 100. Il numero amministratori non soci e il titolare sono rideterminati in base alla durata dell'attività pari al numero di mesi di attività nel corso del periodo di imposta diviso 12. Se il numero addetti non dipendenti è inferiore a "Numero di mesi di attività nel corso del periodo d'imposta" diviso 12, allora il numero addetti non dipendenti è pari al valore massimo tra (numero addetti non dipendenti) e (titolare - Numero dipendenti).



complementari e somme erogate agli iscritti ai fondi di previdenza del personale dipendente - Oneri per imposte e tasse.

**Costi totali** = Costi produttivi + Oneri diversi di gestione ed altre componenti negative - Perdite su crediti - Utili spettanti agli associati in partecipazione con apporti di solo lavoro - Maggiorazioni fiscali - Componenti negativi derivanti da trasferimenti di azienda o di rami di azienda - Minusvalenze derivanti da operazioni di riconversione produttiva, ristrutturazione o ridimensionamento produttivo, espropri o nazionalizzazioni di beni, alienazione di beni non strumentali all'attività produttiva - Quote di accantonamento annuale al TFR per forme pensionistiche complementari e somme erogate agli iscritti ai fondi di previdenza del personale dipendente - Oneri per imposte e tasse.

**Costo del venduto e per la produzione di servizi**<sup>18</sup> = [Esistenze iniziali relative a merci, prodotti finiti, materie prime e sussidiarie, semilavorati e ai servizi non di durata ultrannuale + Costi per l'acquisto di materie prime, sussidiarie, semilavorati e merci e per la produzione di servizi - Beni distrutti o sottratti relativi a materie prime, sussidiarie, semilavorati, merci e prodotti finiti] - Rimanenze finali relative a merci, prodotti finiti, materie prime e sussidiarie, semilavorati e ai servizi non di durata ultrannuale.

**Esami di radiologia e di diagnostica, Analisi cliniche di laboratorio, Terapie fisiche e riabilitative (Imprese)** = [Tipologia dell'attività: Esami di radiologia e diagnostica per immagini (ecografia, TAC, Risonanza magnetica nucleare, PET, radioterapia, etc.) + Tipologia dell'attività: Esami di diagnostica strumentale (diagnostica endoscopica, spirometria, broncoscopia, audiometria, doppler, etc.) + Tipologia dell'attività: Analisi cliniche di laboratorio + Tipologia dell'attività: Terapie fisiche e riabilitative] se Tipo reddito uguale a 1; altrimenti la variabile assume valore pari a zero.

**Interventi di piccola chirurgia (effettuati in regime ambulatoriale) (Imprese)** = Tipologia dell'attività: Interventi di piccola chirurgia (effettuati in regime ambulatoriale) se Tipo reddito uguale a 1; altrimenti la variabile assume valore pari a zero.

**Margine operativo lordo** = Valore aggiunto - (Spese per lavoro dipendente e per altre prestazioni diverse da lavoro dipendente afferenti l'attività dell'impresa - Spese per prestazioni rese da professionisti esterni - Compensi corrisposti ai soci per l'attività di amministratore (società di persone)).


**Numero dipendenti** = (Numero delle giornate retribuite - Numero delle giornate di sospensione, C.I.G. e simili del personale dipendente) diviso 312.

**Oneri finanziari netti** = Interessi e altri oneri finanziari - Risultato della gestione finanziaria.

**Periodo d'imposta 2020** = 1 nel periodo d'imposta 2020; altrimenti la variabile assume valore zero.

**Quota dei Collaboratori familiari e dei Soci, escluso il primo, e/o associati** = [Numero collaboratori dell'impresa familiare e coniuge dell'azienda coniugale + Numero familiari diversi che prestano attività nell'impresa + Numero

<sup>18</sup>Ad esclusione dell'utilizzo nell'ambito dell'indicatore elementare di anomalia relativo al "costo del venduto e per la produzione di servizi", se la variabile è minore di zero, viene posta uguale a zero.



associati in partecipazione + (Numero soci amministratori + Numero soci non amministratori) escluso il primo socio<sup>19</sup>]/(Addetti).

**Quota dei ricavi derivanti da prestazioni diverse da quelle rese in regime di convenzione con il Servizio Sanitario Nazionale** = 1 - Quota dei ricavi derivanti da prestazioni rese in regime di convenzione con il Servizio Sanitario Nazionale.

**Quota dei ricavi derivanti da prestazioni rese in regime di convenzione con il Servizio Sanitario Nazionale** = (Ricavi/Compensi derivanti da prestazioni rese in regime di convenzione con il Servizio Sanitario Nazionale) diviso {Ricavi di cui ai commi 1 (Let. a) e b)) e 2 dell'art. 85 del TUIR + [Altri proventi considerati ricavi - Altri proventi considerati ricavi di cui alla lettera f) dell'art. 85, comma 1, del TUIR] + Rimanenze finali relative ad opere, forniture e servizi di durata ultrannuale - Esistenze iniziali relative ad opere, forniture e servizi di durata ultrannuale}, se {Ricavi di cui ai commi 1 (Let. a) e b)) e 2 dell'art. 85 del TUIR + [Altri proventi considerati ricavi - Altri proventi considerati ricavi di cui alla lettera f) dell'art. 85, comma 1, del TUIR] + Rimanenze finali relative ad opere, forniture e servizi di durata ultrannuale - Esistenze iniziali relative ad opere, forniture e servizi di durata ultrannuale} è maggiore di zero; altrimenti la variabile è pari a zero.

**Quota dei Soci, escluso il primo, e/o associati** = [Numero associati in partecipazione + (Numero soci amministratori + Numero soci non amministratori) escluso il primo socio<sup>20</sup>]/(Addetti).

**Quota numero Dipendenti** = (Addetti - Addetti non dipendenti) / Addetti.

**Reddito** = Risultato ordinario + Altri proventi considerati ricavi di cui alla lettera f) dell'art. 85, comma 1, del TUIR + Altri proventi e componenti positivi - Oneri diversi di gestione ed altre componenti negative di cui componenti negativi derivanti da trasferimenti di azienda o di rami di azienda - Oneri diversi di gestione ed altre componenti negative di cui minusvalenze derivanti da operazioni di riconversione produttiva, ristrutturazione o ridimensionamento produttivo, espropri o nazionalizzazioni di beni, alienazione di beni non strumentali all'attività produttiva.

**Reddito operativo** = Margine operativo lordo - Ammortamenti - Accantonamenti.


**Reddito operativo lordo** = Reddito operativo + Ammortamenti + Canoni per beni mobili acquisiti in dipendenza di contratti di locazione finanziaria, ad esclusione dei canoni di leasing fiscalmente deducibili oltre il periodo di durata del contratto.

**Ricavi** = Ricavi di cui ai commi 1 (Let. a) e b)) e 2 dell'art. 85 del TUIR + (Altri proventi considerati ricavi - Altri proventi considerati ricavi di cui alla lettera f) dell'art. 85, comma 1, del TUIR) + Rimanenze finali relative ad opere, forniture e servizi di durata ultrannuale - Esistenze iniziali relative ad opere, forniture e servizi di durata ultrannuale + Ulteriori componenti positivi per migliorare il profilo di affidabilità.

**Risultato ordinario** = Reddito operativo + Risultato della gestione finanziaria - Interessi e altri oneri finanziari + Incrementi di immobilizzazioni per lavori interni.

<sup>19</sup> Il primo socio è rideterminato in base alla durata dell'attività pari al numero di mesi dell'attività nel corso del periodo d'imposta diviso 12. La somma del numero soci non può essere inferiore a ("Numero di mesi di attività nel corso del periodo d'imposta" diviso 12).

<sup>20</sup> Il primo socio è rideterminato in base alla durata dell'attività pari al numero di mesi di attività nel corso del periodo d'imposta diviso 12. La somma del numero soci non può essere inferiore a ("Numero di mesi di attività nel corso del periodo d'imposta" diviso 12).



**Servizi di degenza (Imprese)** = Tipologia dell'attività: Servizi di degenza se Tipo reddito uguale a 1; altrimenti la variabile assume valore pari a zero.

**Territorialità generale a livello comunale** <sup>21</sup>

La territorialità è applicata a livello comunale.

Gruppo 1 - Aree con livello di benessere elevato, istruzione superiore, sistema economico locale organizzato;

Gruppo 2 - Aree con livello di benessere non elevato, bassa scolarità, sistema economico locale poco sviluppato e basato prevalentemente su attività commerciali;

Gruppo 3 - Aree ad elevata urbanizzazione con notevole grado di benessere, istruzione superiore e caratterizzate da sistemi locali con servizi terziari evoluti;

Gruppo 4 - Aree caratterizzate dalla presenza di piccoli comuni con organizzazione spiccatamente artigianale dell'attività produttiva e livello medio di benessere;

Gruppo 5 - Aree di marcata arretratezza economica, basso livello di benessere e scolarità poco sviluppata.

Il valore del gruppo territoriale di riferimento è calcolato come rapporto tra il numero delle unità locali compilate che appartengono al gruppo territoriale di riferimento e il numero totale delle unità locali compilate.

Una unità locale è compilata se è compilato il comune dell'unità locale.

Se non risulta compilata alcuna unità locale occorre far riferimento al comune del domicilio fiscale qualora presente.

**Tipo reddito** = 1 se Modello di dichiarazione è diverso da Redditi quadri RE; altrimenti la variabile assume valore pari a 2.

**Trasporto in ambulanza di pazienti (Imprese)** = Tipologia dell'attività: Trasporto in ambulanza di pazienti se Tipo reddito uguale a 1; altrimenti la variabile assume valore pari a zero.

**Valore aggiunto** = Ricavi - [(Costo del venduto e per la produzione di servizi) + (Costo per servizi - Compensi corrisposti ai soci per l'attività di amministratore (società ed enti soggetti all'IRES)) + Costo per il godimento di beni di terzi (canoni di locazione finanziaria e non finanziaria, di noleggio, ecc.) + Spese per prestazioni rese da professionisti esterni + (Oneri diversi di gestione ed altre componenti negative - Utili spettanti agli associati in partecipazione con apporti di solo lavoro - Maggiorazioni fiscali - Componenti negativi derivanti da trasferimenti di azienda o di rami di azienda - Minusvalenze derivanti da operazioni di riconversione produttiva, ristrutturazione o ridimensionamento produttivo, espropri o nazionalizzazioni di beni, alienazione di beni non strumentali all'attività produttiva)].

**Valore dei beni strumentali** = La variabile è rideterminata in base alla durata dell'attività pari al numero di mesi di attività nel corso del periodo di imposta diviso 12.

**Valore dei beni strumentali mobili in proprietà, al netto dei beni di costo unitario non superiore a 516,46 euro** = Valore dei beni strumentali - Valore relativo a beni acquisiti in dipendenza di contratti di locazione finanziaria - Spese per l'acquisto di beni strumentali mobili di costo unitario non superiore a 516,46 euro.

**Visite mediche (Imprese)** = (Tipologia dell'attività: Visite mediche generiche + Tipologia dell'attività: Visite specialistiche) se Tipo reddito uguale a 1; altrimenti la variabile assume valore pari a zero.

<sup>21</sup> I criteri e le conclusioni dello studio sono riportati nell'apposito Decreto Ministeriale.



# ALLEGATO 35.B

---


## NOTA TECNICA E METODOLOGICA

### INDICE SINTETICO DI AFFIDABILITÀ FISCALE

CG11U

SERVIZI SANITARI NCA

(ESERCENTI ARTI E PROFESSIONI)





---

## APPLICAZIONE DELL'ISA

---

L'indice sintetico di affidabilità fiscale (ISA) esprime un giudizio di sintesi sull'affidabilità dei comportamenti fiscali del soggetto.

L'ISA è calcolato come media aritmetica di un insieme d'indicatori elementari e rappresenta il posizionamento del contribuente rispetto a tali indicatori attribuendo al soggetto un valore di sintesi, in scala da 1 a 10, dei singoli indicatori elementari: più basso sarà il valore dell'indice, minore sarà l'affidabilità fiscale del soggetto, più alto sarà il valore, più alta sarà l'attendibilità fiscale del soggetto.


I contribuenti interessati possono indicare ulteriori componenti positivi non risultanti dalle scritture contabili, che concorrono al calcolo degli indicatori elementari, per migliorare il proprio profilo di affidabilità fiscale.

Le attività economiche (ATECO 2007) oggetto dell'indice sintetico di affidabilità fiscale CG11U sono di seguito riportate:

- 86.10.10 - Ospedali e case di cura generici
- 86.10.20 - Ospedali e case di cura specialistici
- 86.10.30 - Istituti, cliniche e policlinici universitari
- 86.10.40 - Ospedali e case di cura per lunga degenza
- 86.22.02 - Ambulatori e poliambulatori del Servizio Sanitario Nazionale
- 86.90.13 - Laboratori di igiene e profilassi
- 86.90.42 - Servizi di ambulanza, delle banche del sangue e altri servizi sanitari nca

I criteri generali seguiti per la costruzione dell'indice sintetico di affidabilità fiscale CG11U sono riportati nell'**Allegato 88**.

Di seguito sono rappresentate le modalità di calcolo dell'indice sintetico di affidabilità fiscale CG11U per l'applicazione al singolo contribuente dal periodo di imposta 2022.



---

## MODELLI DI BUSINESS

---

Ai fini della definizione degli indicatori elementari, i contribuenti interessati all'applicazione dell'ISA CG11U sono classificati in gruppi omogenei che presentano al loro interno caratteristiche il più possibile simili in termini di modalità di operare sul mercato in base al "Modello di Business" (MoB) adottato.

I modelli di business rappresentano la struttura della catena del valore alla base del processo di produzione del bene o del servizio e sono espressione delle differenze fondamentali che derivano dalle diverse articolazioni organizzative con cui tale processo viene effettuato o da specifiche competenze.

Per l'ISA CG11U i MoB individuati sono i seguenti (la numerosità indicata è riferita alle imprese e ai lavoratori autonomi della base dati di costruzione, p.i. 2020):

- **MoB 1 - Contribuenti che svolgono l'attività nell'ambito di vari servizi sanitari** (Numerosità: 717). Il Modello comprende le imprese che effettuano prevalentemente servizi di igiene e profilassi o attività delle banche del sangue, di sperma e per il trapianto degli organi o servizi di telesoccorso con consulenza medica diretta o "altre attività". Il Modello comprende inoltre i lavoratori autonomi che operano nell'ambito dei servizi sanitari e che in genere prestano l'attività professionale per i pazienti delle strutture sanitarie e delle imprese mappate nel settore;
- **MoB 2 - Imprese che effettuano prevalentemente il servizio di trasporto in ambulanza di pazienti** (Numerosità: 94);
- **MoB 3 - Strutture sanitarie che effettuano prevalentemente visite mediche e/o esami di radiologia e di diagnostica e/o analisi cliniche di laboratorio e/o terapie fisiche e riabilitative e/o interventi di piccola chirurgia (effettuati in regime ambulatoriale)** (Numerosità: 114);
- **MoB 4 - Strutture sanitarie che offrono prevalentemente servizi di degenza** (Numerosità: 77).

Per la descrizione degli elementi che permettono l'assegnazione del contribuente ai MoB si rimanda al **Sub Allegato 35.B.A.**



---

## INDICATORI ELEMENTARI

---

Gli indicatori elementari utilizzati ai fini del calcolo dell'indice sintetico di affidabilità fiscale per l'ISA CG11U sono differenziati **in due gruppi**:

1. **Indicatori elementari di affidabilità.** Tali indicatori individuano l'attendibilità di relazioni e rapporti tra grandezze di natura contabile e strutturale, tipici del settore e/o del modello organizzativo di riferimento, all'interno di specifici intervalli di valori su una scala da 1 a 10.

A questo gruppo appartengono gli indicatori elementari:

- Compensi per addetto;
- Valore aggiunto per addetto;
- Reddito per addetto.

2. **Indicatori elementari di anomalia.** Tali indicatori segnalano la presenza di profili contabili e/o gestionali atipici rispetto al settore e/o al modello organizzativo di riferimento o evidenziano incongruenze riconducibili ad ingiustificati disallineamenti tra le informazioni dichiarate nei modelli di rilevazione dei dati per l'applicazione degli ISA, ovvero tra queste e le informazioni presenti nei modelli dichiarativi e/o in altre banche dati, con riferimento a diverse annualità d'imposta. Gli indicatori partecipano al calcolo dell'indice sintetico di affidabilità fiscale soltanto quando l'anomalia è presente; trattandosi di indicatori riferibili unicamente ad anomalie, il relativo punteggio di affidabilità fiscale viene misurato o con una scala da 1 a 5 o con il valore 1 che evidenzia la presenza di una grave anomalia.

A questo gruppo appartengono gli indicatori elementari suddivisi nelle successive sezioni:

**Gestione caratteristica:**

- Copertura delle spese per dipendente;
- Analisi dell'apporto di lavoro delle figure non dipendenti;
- Margine operativo lordo negativo.

**Gestione dei beni strumentali:**

- Incidenza degli ammortamenti.


**Redditività:**

- Reddito operativo negativo;
- Risultato ordinario negativo.

**Gestione extra-caratteristica:**

- Incidenza delle minusvalenze patrimoniali;
- Incidenza degli interessi passivi sul reddito operativo lordo.

Le formule delle variabili e degli indicatori sono riportate nel **Sub Allegato 35.B.D.**



## INDICATORI ELEMENTARI DI AFFIDABILITÀ

### COMPENSI PER ADDETTO

L'indicatore misura l'affidabilità dell'ammontare dei compensi che uno studio professionale consegue attraverso il processo di produzione del servizio con riferimento al contributo di ciascun addetto.

L'indicatore è calcolato come rapporto tra i compensi dichiarati per addetto e la somma dei compensi stimati per addetto derivanti da prestazioni diverse da quelle rese in regime di convenzione con il Servizio Sanitario Nazionale<sup>1</sup> e dei Compensi dichiarati per addetto per prestazioni rese in regime di convenzione con il Servizio Sanitario Nazionale<sup>2</sup>.

A tale indicatore viene associato un punteggio che varia su una scala da 1 a 10. Quando i compensi dichiarati sono maggiori o uguali rispetto alla somma di quelli stimati per prestazioni diverse da quelle rese in regime di convenzione con il Servizio Sanitario Nazionale e dei Ricavi/Compensi derivanti da prestazioni rese in regime di convenzione con il Servizio Sanitario Nazionale, ovvero il rapporto tra i compensi dichiarati e la somma di quelli stimati per prestazioni diverse da quelle rese in regime di convenzione con il Servizio Sanitario Nazionale e dei Ricavi/Compensi derivanti da prestazioni rese in regime di convenzione con il Servizio Sanitario Nazionale presenta un valore pari o superiore ad 1, il punteggio assume valore 10; quando il citato rapporto presenta un valore pari o inferiore alla corrispondente soglia minima di riferimento<sup>3</sup>, il punteggio assume valore 1; quando tale rapporto presenta un valore compreso nell'intervallo tra la soglia minima e massima di riferimento, il punteggio è modulato<sup>4</sup> fra 1 e 10. Nel seguente grafico, per semplicità di rappresentazione, i valori sono rappresentati in forma percentuale approssimata all'intero.

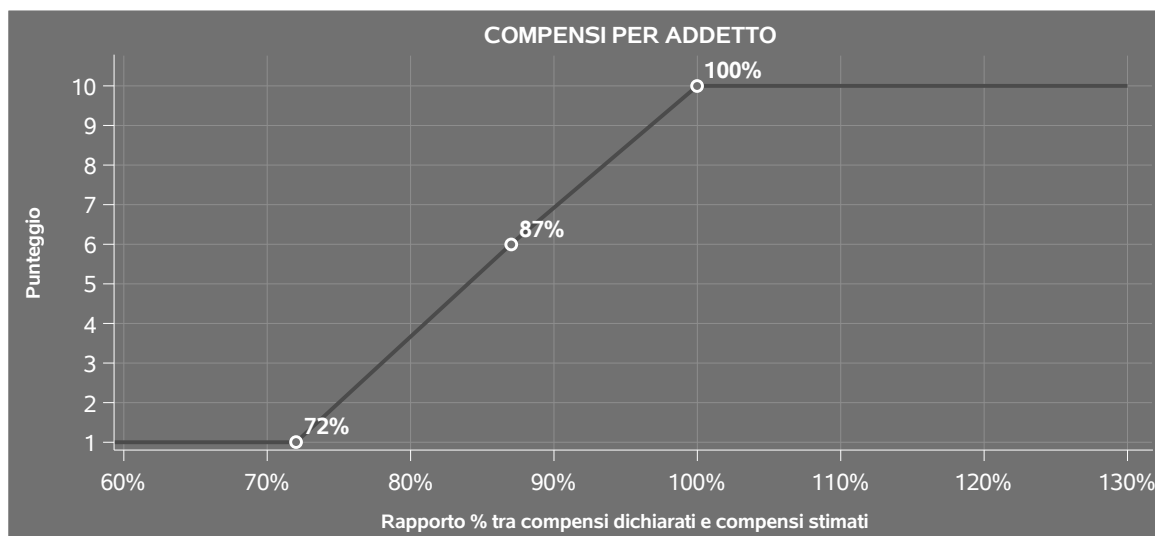
<sup>1</sup>Compensi stimati per addetto derivanti da prestazioni diverse da quelle rese in regime di convenzione con il Servizio Sanitario Nazionale = Compensi stimati per addetto moltiplicati per la quota dei compensi derivanti da prestazioni diverse da quelle rese in regime di convenzione con il Servizio Sanitario Nazionale.

<sup>2</sup>Tale quantità è pari a Ricavi/Compensi derivanti da prestazioni rese in regime di convenzione con il Servizio Sanitario Nazionale, diviso numero addetti.

<sup>3</sup>La soglia minima di riferimento è pari a  $\exp(-0,33296)$ , ovvero l'esponenziale dell'errore standard ( $\sigma$ ), con segno negativo, dei residui della funzione di stima dei compensi per addetto.

<sup>4</sup>Punteggio =  $1+9x\{[\text{indicatore} - \exp(-\sigma)]/[1 - \exp(-\sigma)]\}$





I compensi stimati sono determinati sulla base di una funzione di regressione dei "Compensi per addetto" i cui coefficienti e la relativa interpretazione sono riportati nel **Sub Allegato 35.B.B.**

La stima dei "Compensi per addetto" è personalizzata per singolo contribuente sulla base di uno specifico "coefficiente individuale", che misura le differenze nella produttività dei professionisti (ad esempio, dovute a diverse abilità professionali, potere di mercato, ecc.) e che risulta calcolato sulla base dei dati delle otto annualità di imposta precedenti relativi al medesimo contribuente. I criteri per la determinazione del coefficiente individuale sono riportati nell'**Allegato 89**.

## VALORE AGGIUNTO PER ADDETTO

L'indicatore misura l'affidabilità del valore aggiunto creato con riferimento al contributo di ciascun addetto.

L'indicatore è calcolato come rapporto tra il valore aggiunto dichiarato per addetto e la somma del valore aggiunto stimato per addetto derivante da prestazioni diverse da quelle rese in regime di convenzione con il Servizio Sanitario Nazionale<sup>5</sup> e del Valore aggiunto dichiarato per addetto per prestazioni rese in regime di convenzione con il Servizio Sanitario Nazionale<sup>6</sup>.

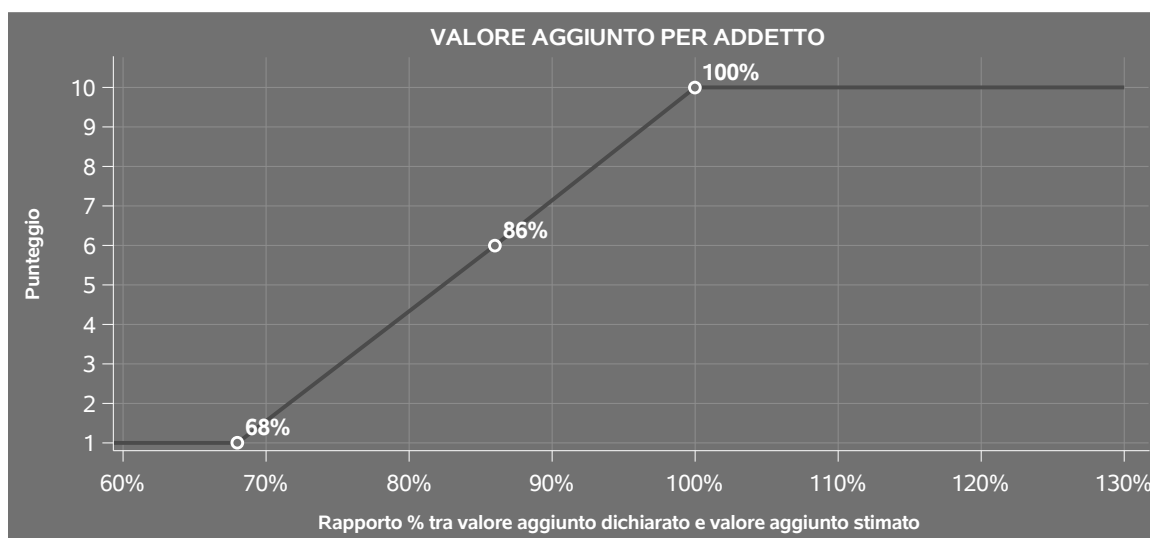
A tale indicatore viene associato un punteggio che varia su una scala da 1 a 10. Quando il valore aggiunto dichiarato è maggiore o uguale rispetto alla somma di quello stimato per prestazioni diverse da quelle rese in regime di convenzione con il Servizio Sanitario Nazionale e del Valore aggiunto dichiarato per prestazioni rese in regime di convenzione con il Servizio Sanitario Nazionale,

<sup>5</sup>Valore aggiunto stimato per addetto derivante da prestazioni diverse da quelle rese in regime di convenzione con il Servizio Sanitario Nazionale = Valore aggiunto stimato per addetto moltiplicato per la quota dei compensi derivanti da prestazioni diverse da quelle rese in regime di convenzione con il Servizio Sanitario Nazionale.

<sup>6</sup>Tale quantità è pari al Valore aggiunto dichiarato al netto dei Compensi non annotati nelle scritture contabili, moltiplicato per la quota dei compensi derivanti da prestazioni rese in regime di convenzione con il Servizio Sanitario Nazionale, diviso numero addetti.



ovvero il rapporto tra il valore aggiunto dichiarato e la somma di quello stimato per prestazioni diverse da quelle rese in regime di convenzione con il Servizio Sanitario Nazionale e del Valore aggiunto dichiarato per prestazioni rese in regime di convenzione con il Servizio Sanitario Nazionale presenta un valore pari o superiore ad 1, il punteggio assume valore 10; quando il citato rapporto presenta un valore pari o inferiore alla corrispondente soglia minima di riferimento<sup>7</sup>, il punteggio assume valore 1; quando tale rapporto presenta un valore compreso nell'intervallo tra la soglia minima e massima di riferimento, il punteggio è modulato<sup>8</sup> fra 1 e 10. Nel seguente grafico, per semplicità di rappresentazione, i valori sono rappresentati in forma percentuale approssimata all'intero.



Il valore aggiunto stimato è determinato sulla base di una funzione di regressione del "Valore aggiunto per addetto" i cui coefficienti e la relativa interpretazione sono riportati nel **Sub Allegato 35.B.C.**

La stima del "Valore aggiunto per addetto" è personalizzata per singolo contribuente sulla base di uno specifico "coefficiente individuale", che misura le differenze nella produttività dei professionisti (ad esempio, dovute a diverse abilità professionali, potere di mercato, ecc.) e che risulta calcolato sulla base dei dati delle otto annualità di imposta precedenti relativi al medesimo contribuente. I criteri per la determinazione del coefficiente individuale sono riportati nell'**Allegato 89.**

## REDDITO PER ADDETTO

L'indicatore misura l'affidabilità del reddito che un soggetto economico realizza in un determinato

<sup>7</sup>La soglia minima di riferimento è pari a  $\exp(-0,38827)$ , ovvero l'esponenziale dell'errore standard (sigma), con segno negativo, dei residui della funzione di stima del valore aggiunto per addetto.

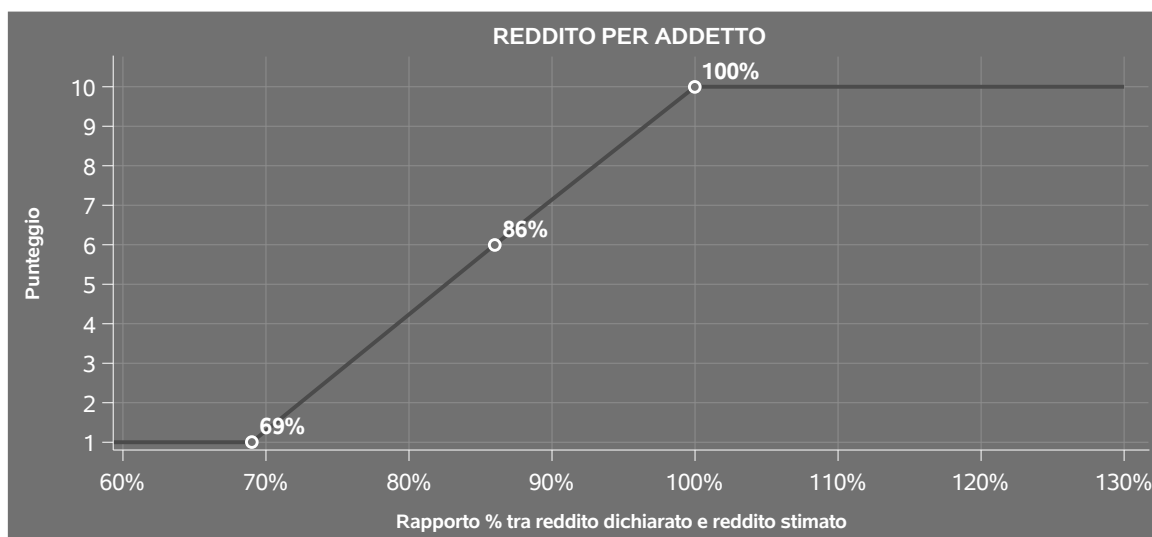
<sup>8</sup>Punteggio =  $1+9x\{[\text{indicatore} - \exp(-\text{sigma})]/[1 - \exp(-\text{sigma})]\}$



periodo di tempo con riferimento al contributo di ciascun addetto.

L'indicatore è calcolato come rapporto tra il reddito dichiarato per addetto e il reddito per addetto stimato.

A tale indicatore viene associato un punteggio che varia su una scala da 1 a 10. Quando il reddito dichiarato è maggiore o uguale rispetto a quello stimato ovvero il rapporto tra reddito dichiarato e reddito stimato presenta un valore pari o superiore ad 1, il punteggio assume valore 10; quando il citato rapporto presenta un valore pari o inferiore alla corrispondente soglia minima di riferimento<sup>9</sup> o il reddito dichiarato è negativo, il punteggio assume valore 1; quando tale rapporto presenta un valore compreso nell'intervallo tra la soglia minima e massima di riferimento, il punteggio è modulato<sup>10</sup> fra 1 e 10. Nel seguente grafico, per semplicità di rappresentazione, i valori sono rappresentati in forma percentuale approssimata all'intero.



Il reddito stimato è pari alla somma del reddito dichiarato e dell'eventuale maggior valore aggiunto stimato.

<sup>9</sup>La soglia minima di riferimento è pari a  $\exp(-0,36524)$ , ovvero l'esponenziale della deviazione standard ( $\sigma$ ), con segno negativo, del logaritmo del rapporto tra reddito per addetto dichiarato e reddito per addetto dichiarato più la differenza tra valore aggiunto per addetto stimato e dichiarato.

<sup>10</sup>Punteggio =  $1+9 \times \frac{[\text{indicatore} - \exp(-\sigma)]}{[1 - \exp(-\sigma)]}$



---

## INDICATORI ELEMENTARI DI ANOMALIA

---

### GESTIONE CARATTERISTICA

#### COPERTURA DELLE SPESE PER DIPENDENTE

L'indicatore verifica che l'esercente arti o professioni generi un valore aggiunto per addetto coerente con le spese per dipendente.

L'indicatore è **calcolato** come rapporto tra le spese per dipendente e il valore aggiunto per addetto<sup>11</sup>. Le spese per dipendente sono calcolate come rapporto tra le Spese per prestazioni di lavoro dipendente e il numero dipendenti.

Nel caso in cui il rapporto tra le spese per dipendente e il valore aggiunto per addetto assuma valori superiori all'unità l'indicatore è **applicato** e il relativo punteggio assume valore 1.

#### ANALISI DELL'APPORTO DI LAVORO DELLE FIGURE NON DIPENDENTI


L'indicatore monitora la corretta compilazione dell'apporto di lavoro dei "Soci o associati che prestano attività nella società o associazione".

A tal fine, a seconda della natura giuridica dell'esercente arti o professioni di appartenenza, è stato definito un valore percentuale minimo di apporto di lavoro per addetto, differenziato per numero di "Soci o associati che prestano attività nella società o associazione" (si veda la tabella seguente).

Tale valore rappresenta la soglia minima di riferimento dell'apporto di lavoro delle figure non dipendenti.

---

<sup>11</sup>Quando il denominatore dell'indicatore "Copertura delle spese per dipendente" è non positivo, l'indicatore **non è applicato**.

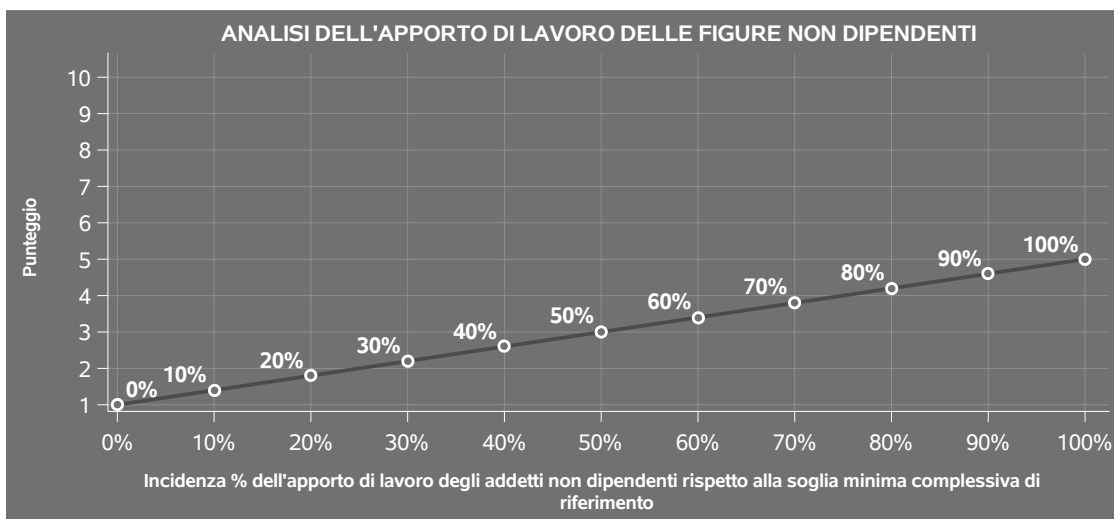




**Soglia minima percentuale di apporto di lavoro per addetto delle figure non dipendenti**

NATURA GIURIDICA	Numero addetti per figura	SOCI O ASSOCIATI CHE PRESTANO ATTIVITA' NELLA SOCIETA' O ASSOCIAZIONE
Società di persone	1	100
	2	75
	3	67
	4	63
	5	60
	>5	50
Enti non commerciali ed equiparati	1	50
	2	38
	3	33
	4	31
	5	28
	>5	16

Nel caso in cui la percentuale complessiva di apporto di lavoro dei soci o associati che prestano attività nella società o associazione dichiarata sia inferiore alla soglia minima complessiva di riferimento, l'indicatore è **applicato** e il relativo punteggio<sup>12</sup> assume un valore compreso tra 1 e 5, come da grafico successivo.



<sup>12</sup>Punteggio = 1+4 x (apporto di lavoro degli addetti non dipendenti/soglia minima complessiva di riferimento).



## MARGINE OPERATIVO LORDO NEGATIVO

L'indicatore evidenzia situazioni di anomalia relative al margine operativo lordo.

Nel caso in cui detto margine sia negativo e il valore aggiunto sia positivo, l'indicatore è **applicato** e il relativo punteggio assume valore 1.

## GESTIONE DEI BENI STRUMENTALI

### INCIDENZA DEGLI AMMORTAMENTI

L'indicatore verifica la coerenza tra ammortamenti per beni mobili strumentali e relativo valore.

L'indicatore è **calcolato** come rapporto percentuale tra gli ammortamenti per beni mobili e il valore dei beni strumentali in proprietà.

Nel caso in cui il valore dell'indicatore sia superiore al valore della soglia massima di riferimento (100%), l'indicatore è **applicato** e il relativo punteggio assume valore 1.

Qualora l'importo degli ammortamenti per beni mobili sia positivo e il valore dei beni strumentali in proprietà sia pari a zero, l'indicatore è **applicato** e il relativo punteggio assume valore 1.

## REDDITIVITÀ

### REDDITO OPERATIVO NEGATIVO

L'indicatore intercetta le situazioni in cui il reddito operativo è minore di zero.

Qualora si verifichi questa condizione e il margine operativo lordo sia positivo, l'indicatore è **applicato** e il relativo punteggio assume valore 1.

### RISULTATO ORDINARIO NEGATIVO

L'indicatore intercetta le situazioni in cui il risultato ordinario è minore di zero.


Qualora si verifichi questa condizione, l'indicatore è **applicato** e il relativo punteggio assume valore 1.

## GESTIONE EXTRA-CARATTERISTICA

### INCIDENZA DELLE MINUSVALENZE PATRIMONIALI

L'indicatore verifica quanta parte del risultato ordinario viene assorbito dalle "Minusvalenze patrimoniali".

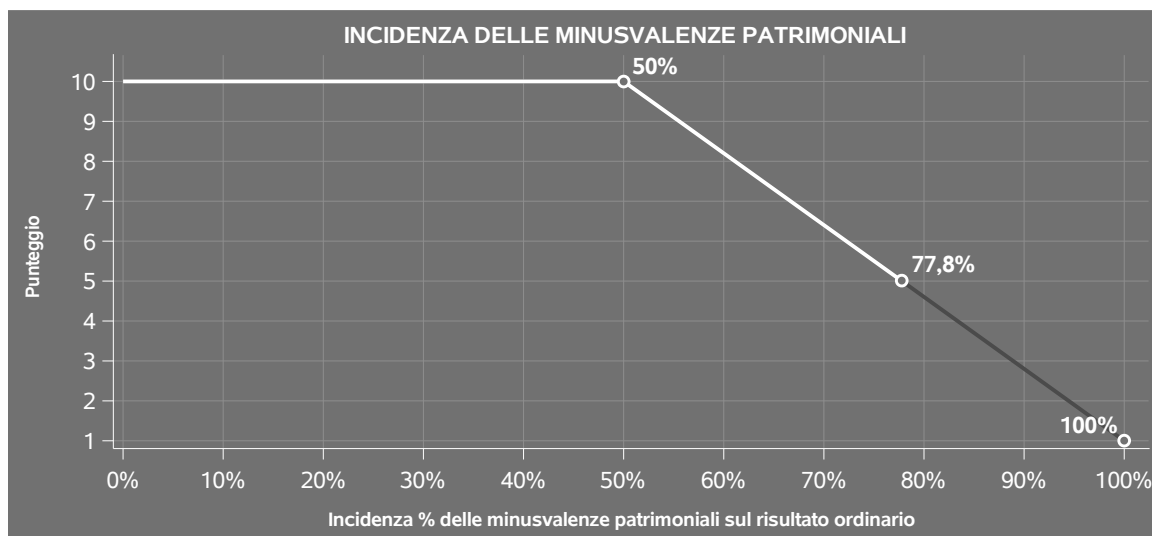
L'indicatore è **calcolato** come rapporto percentuale tra le "Minusvalenze patrimoniali" e il risultato



ordinario.

Qualora le "Minusvalenze patrimoniali" siano uguali a zero, l'indicatore non è **applicabile**.

All'indicatore viene associato un punteggio che varia su una scala da 1 a 10. Quando l'indicatore presenta un valore pari o inferiore alla corrispondente soglia minima di riferimento (**50%**), il punteggio assume valore 10; quando l'indicatore presenta un valore pari o superiore alla corrispondente soglia massima di riferimento (**100%**), il punteggio assume valore 1; quando l'indicatore presenta un valore compreso nell'intervallo tra la soglia minima e massima di riferimento, il punteggio è modulato <sup>13</sup> fra 1 e 10.



L'indicatore è **applicato** quando il relativo punteggio è non superiore a 5.

Qualora il risultato ordinario sia non positivo, l'indicatore è **applicato** ed assume punteggio pari ad 1.

## INCIDENZA DEGLI INTERESSI PASSIVI SUL REDDITO OPERATIVO LORDO


L'indicatore verifica la plausibilità dell'indebitamento finanziario dello studio professionale rispetto alla gestione operativa al lordo di ammortamenti per beni mobili e canoni di locazione finanziaria per beni mobili.

L'indicatore è **calcolato** come rapporto percentuale tra gli interessi passivi e il reddito operativo lordo.

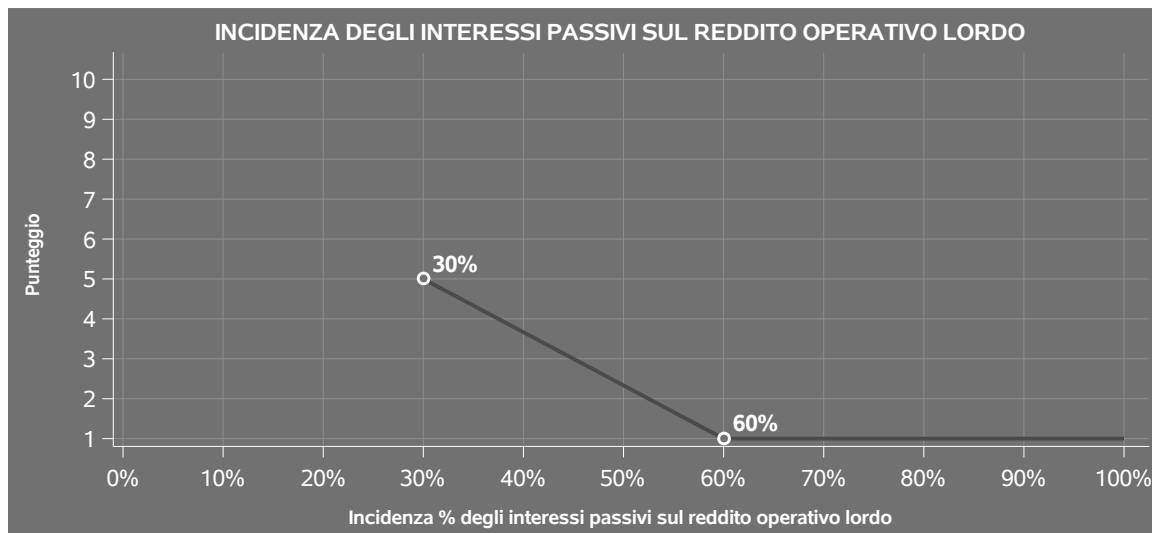
Qualora gli interessi passivi siano uguali a zero, l'indicatore non è **applicabile**.

All'indicatore viene associato un punteggio che varia su una scala da 1 a 5. Quando l'indicatore

<sup>13</sup>Punteggio =  $10 - 9 \times \frac{(\text{indicatore} - \text{soglia minima})}{(\text{soglia massima} - \text{soglia minima})}$




presenta un valore pari o superiore alla corrispondente soglia massima di riferimento (**60%**) il punteggio assume valore 1; quando l'indicatore presenta un valore superiore alla soglia minima (**30%**) e inferiore alla soglia massima di riferimento, il punteggio è modulato<sup>14</sup> fra 1 e 5.



Qualora il reddito operativo lordo sia non positivo l'indicatore è **applicato** e assume punteggio pari ad 1.

In assenza di anomalia, l'indicatore non è applicato e il relativo punteggio di affidabilità non è calcolato.

<sup>14</sup>Punteggio =  $5 - 4 \times \frac{(\text{indicatore} - \text{soglia minima})}{(\text{soglia massima} - \text{soglia minima})}$



## SUB ALLEGATI

### SUB ALLEGATO 35.B.A - ASSEGNAZIONE AI MOB

In fase di applicazione, per l'assegnazione dei contribuenti ai MoB viene utilizzata una combinazione di due tecniche statistiche di tipo multivariato (analisi fattoriali e modelli di mistura finita) che utilizza le seguenti variabili:

Analisi fattoriale	Nome variabile	Descrizione variabile
<b>Gamma dei servizi offerti</b>	CALC_DEGENZE_P	Servizi di degenza (Imprese)
	CALC_VISITE_P	Visite mediche (Imprese)
	CALC_ANALISITERRAD_P	Esami di radiologia e di diagnostica, Analisi cliniche di laboratorio, Terapie fisiche e riabilitative (Imprese)
	CALC_PICCHIRU_P	Interventi di piccola chirurgia (effettuati in regime ambulatoriale) (Imprese)
	CALC_AMBULANZA_P	Trasporto in ambulanza di pazienti (Imprese)

Sulla base di tali variabili, il contribuente viene assegnato ad uno o più MoB attraverso l'attribuzione di una probabilità di appartenenza, come descritto nell'**Allegato 88**.


Le matrici ed i vettori per il calcolo delle probabilità di appartenenza ai MoB sono riportati nell'**Allegato 90**.



### SUB ALLEGATO 35.B.B - FUNZIONE "COMPENSI PER ADDETTO"

Di seguito viene riportato l'elenco delle variabili e dei coefficienti della funzione di regressione "Compensi per addetto", con la spiegazione dei coefficienti.

	VARIABILI		COEFFICIENTE	INTERPRETAZIONE DEL COEFFICIENTE STIMATO
<b>INPUT PRODUTTIVI</b>	Valore dei beni strumentali in proprietà	(*)	0,070835345047343	Un aumento dell'1% della variabile determina un aumento dello 0,07% del Compenso stimato
	Ammortamenti per beni mobili	(*)	0,095501348906978	Un aumento dell'1% della variabile determina un aumento dello 0,10% del Compenso stimato
	Spese totali nette	(*)	0,50100108038899	Un aumento dell'1% della variabile determina un aumento dello 0,50% del Compenso stimato
	Quota numero Dipendenti		-0,330679117019161	Un dipendente presenta una produttività inferiore del 33,07% in termini di Compenso stimato
<b>VARIABILI STRUTTURALI</b>	Figura professionale: Medico		0,108118639589351	La condizione di 'Figura professionale: Medico' determina un aumento del 10,81% del Compenso stimato
	(Rilevanza del committente principale: Percentuale dei ricavi/compensi provenienti dal committente principale)/100		0,129653054602609	Un aumento dell'1% della variabile determina un aumento dello 0,13% del Compenso stimato



	VARIABILI		COEFFICIENTE	INTERPRETAZIONE DEL COEFFICIENTE STIMATO
	Lavoro dipendente a tempo pieno o a tempo parziale o Pensionato		-0,253671550560273	La condizione di 'Lavoro dipendente a tempo pieno o a tempo parziale o Pensionato' determina una diminuzione del 25,37% del Compenso stimato
<b>MISURE DI CICLO DI SETTORE</b>	Tasso di occupazione a livello regionale		0,005155466772548	Una diminuzione di un punto della variabile determina una flessione dello 0,52% del Compenso stimato
<b>INTERCETTA</b>	Valore dell'intercetta del modello di stima		2,340361833849851	
<b>Coefficiente di rivalutazione</b>			1,015399946824076	
<b>Coefficiente individuale</b>	Vedasi Allegato 89			

(\*) Le variabili contabili (XC) sono utilizzate in stima come  $LN[1+XC/(N^{\circ}addetti \times 1.000)]$  o  $LN[1+MIN\{XC/(N^{\circ}addetti \times 1.000), quota\ valore\ in\ migliaia\ pro\ capite\}]$

(\*\*) Le variabili numeriche (XN) sono utilizzate in stima come  $LN[1+XN/(N^{\circ}addetti)]$  o  $LN[1+MIN\{XN/(N^{\circ}addetti), quota\ valore\ pro\ capite\}]$

(\*\*\*) La variabile relativa al numero degli addetti è utilizzata in stima come  $LN(1+N^{\circ}addetti)$

(\*\*\*\*) Ciascuna variabile (XS) del prodotto è utilizzata in stima come  $LN(1+XS)$

Le variabili dipendenti sono utilizzate in stima come  $LN[1+YC/(N^{\circ}addetti \times 1.000)]$ , dove: YC è uguale a Ricavi oppure Compensi oppure Valore aggiunto.


Le misure di ciclo settoriale relative al periodo di imposta di applicazione saranno pubblicate con apposito Decreto ai sensi dell'art. 9-bis comma 2 del DL 50 del 24 aprile 2017 convertito nella Legge n. 96 del 21 giugno 2017.



### SUB ALLEGATO 35.B.C - FUNZIONE "VALORE AGGIUNTO PER ADDETTO"


Di seguito viene riportato l'elenco delle variabili e dei coefficienti della funzione di regressione "Valore aggiunto per addetto", con la spiegazione dei coefficienti.

INPUT PRODUTTIVI	VARIABILI		COEFFICIENTE	INTERPRETAZIONE DEL COEFFICIENTE STIMATO
	Valore dei beni strumentali in proprietà	(*)	0,070915507574186	Un aumento dell'1% della variabile determina un aumento dello 0,07% del VA stimato
	Ammortamenti per beni mobili	(*)	0,136432800964161	Un aumento dell'1% della variabile determina un aumento dello 0,14% del VA stimato
	Consumi + Spese per prestazioni alberghiere e per somministrazione di alimenti e bevande in pubblici esercizi + Spese di rappresentanza + Altre spese documentate nette + Canoni di locazione finanziaria per beni mobili + Canoni di locazione non finanziaria e/o di noleggio	(*)	0,30555298940173	Un aumento dell'1% della variabile determina un aumento dello 0,31% del VA stimato
	Spese di iscrizione a master, corsi di formazione, convegni, congressi o a corsi di aggiornamento professionale	(*)	0,173650057791288	Un aumento dell'1% della variabile determina un aumento dello 0,17% del VA stimato
	Spese per prestazioni di lavoro dipendente e assimilato	(*)	0,209237796005248	Un aumento dell'1% della variabile determina un aumento dello 0,21% del VA stimato





	VARIABILI	COEFFICIENTE	INTERPRETAZIONE DEL COEFFICIENTE STIMATO
	Compensi corrisposti a terzi per prestazioni direttamente afferenti l'attività professionale o artistica	0,137116757634764	Un aumento dell'1% della variabile determina un aumento dello 0,14% del VA stimato
<b>VARIABILI STRUTTURALI</b>	Quota numero Dipendenti	-0,43828863305891	Un dipendente presenta una produttività inferiore del 43,83% in termini di VA stimato
	Figura professionale: Medico	0,124219100125204	La condizione di 'Figura professionale: Medico' determina un aumento del 12,42% del VA stimato
	(Rilevanza del committente principale: Percentuale dei ricavi/compensi provenienti dal committente principale)/100	0,120229320585228	Un aumento dell'1% della variabile determina un aumento dello 0,12% del VA stimato
	Lavoro dipendente a tempo pieno o a tempo parziale o Pensionato	-0,306307483818983	La condizione di 'Lavoro dipendente a tempo pieno o a tempo parziale o Pensionato' determina una diminuzione del 30,63% del VA stimato
<b>MISURE DI CICLO DI SETTORE</b>	Tasso di occupazione a livello regionale	0,005203637703728	Una diminuzione di un punto della variabile determina una flessione dello 0,52% del VA stimato
<b>INTERCETTA</b>	Valore dell'intercetta del modello di stima	2,422436558039717	
<b>Coefficiente di rivalutazione</b>		1,032369723673278	



	VARIABILI		COEFFICIENTE	INTERPRETAZIONE DEL COEFFICIENTE STIMATO
<b>Coefficiente individuale</b>	Vedasi Allegato 89			

(\*) Le variabili contabili (XC) sono utilizzate in stima come  $LN[1+XC/(N^{\text{addetti}} \times 1.000)]$  o  $LN[1+MIN\{XC/(N^{\text{addetti}} \times 1.000), 1\}]$ , quota valore in migliaia pro capite]


(\*\*) Le variabili numeriche (XN) sono utilizzate in stima come  $LN[1+XN/(N^{\text{addetti}})]$  o  $LN[1+MIN\{XN/(N^{\text{addetti}}), 1\}]$ , quota valore pro capite]

(\*\*\*) La variabile relativa al numero degli addetti è utilizzata in stima come  $LN(1+N^{\text{addetti}})$

(\*\*\*\*) Ciascuna variabile (XS) del prodotto è utilizzata in stima come  $LN(1+XS)$

Le variabili dipendenti sono utilizzate in stima come  $LN[1+YC/(N^{\text{addetti}} \times 1.000)]$ , dove: YC è uguale a Ricavi oppure Compensi oppure Valore aggiunto.

Le misure di ciclo settoriale relative al periodo di imposta di applicazione saranno pubblicate con apposito Decreto ai sensi dell'art. 9-bis comma 2 del DL 50 del 24 aprile 2017 convertito nella Legge n. 96 del 21 giugno 2017.



---

**SUB ALLEGATO 35.B.D - FORMULE DELLE VARIABILI E DEGLI INDICATORI**

---

Di seguito sono riportate le formule delle variabili e degli indicatori economico-contabili utilizzati nell'ISA CG11U:

**Addetti** <sup>15</sup> (**professionista che opera in forma individuale**) = Titolare + Numero dipendenti + numero collaboratori coordinati e continuativi che prestano attività prevalentemente nello studio.

**Addetti (esercizio collettivo dell'attività professionale)** = Numero dipendenti + numero collaboratori coordinati e continuativi che prestano attività prevalentemente nello studio + Numero soci.

**Addetti non dipendenti** <sup>16</sup> (**professionista che opera in forma individuale**) = Titolare.

**Addetti non dipendenti (esercizio collettivo dell'attività professionale)** = Numero soci.

**Altre spese** = Altre spese documentate nette + Spese per prestazioni alberghiere e per somministrazione di alimenti e bevande in pubblici esercizi + Spese di rappresentanza + Spese di iscrizione a master, corsi di formazione, convegni, congressi o a corsi di aggiornamento professionale.

**Altre spese documentate nette** = Altre spese documentate - Irap 10% - Irap personale dipendente - IMU.

**Ammortamenti per beni mobili** = Quote di ammortamento e spese per l'acquisto di beni di costo unitario non superiore a euro 516,46 - Commi 91 e 92 L. 208/2015.

**Canoni di locazione finanziaria per beni mobili** = Canoni di locazione finanziaria relativi ai beni mobili - Commi 91 e 92 L. 208/2015.

**Compensi** = Compensi derivanti dall'attività professionale o artistica + Compensi non annotati nelle scritture contabili.

**Consumi e altre spese** = Consumi + Altre spese.

**Esami di radiologia e di diagnostica, Analisi cliniche di laboratorio, Terapie fisiche e riabilitative (Imprese)** = [Tipologia dell'attività: Esami di radiologia e diagnostica per immagini (ecografia, TAC, Risonanza magnetica nucleare, PET, radioterapia, etc.) + Tipologia dell'attività: Esami di diagnostica strumentale (diagnostica endoscopica, spirometria, broncoscopia, audiometria, doppler, etc.) + Tipologia dell'attività: Analisi cliniche di laboratorio + Tipologia dell'attività: Terapie fisiche e riabilitative] se Tipo reddito uguale a 1; altrimenti la variabile assume valore pari a zero.

**Interventi di piccola chirurgia (effettuati in regime ambulatoriale) (Imprese)** = Tipologia dell'attività: Interventi di piccola chirurgia (effettuati in regime ambulatoriale) se Tipo reddito uguale a 1; altrimenti la variabile assume valore pari a zero.

**Margine operativo lordo** = Valore aggiunto - Spese per prestazioni di lavoro dipendente e assimilato.

<sup>15</sup>Il titolare è pari a uno. Il numero addetti non può essere inferiore a 1.

<sup>16</sup>Il titolare è pari a uno. Il numero addetti non dipendenti non può essere inferiore a (1 - Numero dipendenti).



**Numero dipendenti** = Numero delle giornate retribuite diviso 312.

**Numero soci** = Percentuale di lavoro prestato di Soci o associati che prestano attività nella società o associazione diviso 100.

**Quota dei compensi derivanti da prestazioni diverse da quelle rese in regime di convenzione con il Servizio Sanitario Nazionale** = 1 - Quota dei compensi derivanti da prestazioni rese in regime di convenzione con il Servizio Sanitario Nazionale.

**Quota dei compensi derivanti da prestazioni rese in regime di convenzione con il Servizio Sanitario Nazionale** = (Ricavi/Compensi derivanti da prestazioni rese in regime di convenzione con il Servizio Sanitario Nazionale) diviso (Compensi derivanti dall'attività professionale o artistica), se Compensi derivanti dall'attività professionale o artistica è maggiore di zero; altrimenti la variabile è pari a zero.

**Quota numero Dipendenti** = (Addetti - Addetti non dipendenti)/Addetti.

**Reddito** = Risultato ordinario + Plusvalenze patrimoniali - Minusvalenze patrimoniali.

**Reddito operativo** = Margine operativo lordo - Ammortamenti per beni mobili.

**Reddito operativo lordo** = Reddito operativo + Ammortamenti per beni mobili + Canoni di locazione finanziaria per beni mobili.

**Risultato ordinario** = Reddito operativo + Altri proventi lordi - Interessi passivi.

**Servizi di degenza (Imprese)** = Tipologia dell'attività: Servizi di degenza se Tipo reddito uguale a 1; altrimenti la variabile assume valore pari a zero.

**Spese per prestazioni di lavoro dipendente** = Spese per prestazioni di lavoro dipendente e assimilato - Spese per prestazioni di collaborazione coordinata e continuativa.

**Spese totali nette** = Consumi e altre spese + Spese per prestazioni di lavoro dipendente e assimilato + Compensi corrisposti a terzi per prestazioni direttamente afferenti l'attività professionale o artistica + Canoni di locazione finanziaria per beni mobili + Canoni di locazione non finanziaria e/o di noleggio.

#### **Tasso di occupazione a livello regionale**

La variabile è la media, per tutte le unità locali compilate, dei singoli indicatori regionali.

Un'unità locale è compilata se il comune dell'unità locale è compilato.

Se non risulta compilata alcuna unità locale occorre far riferimento al comune del domicilio fiscale qualora presente.


**Tipo reddito** = 1 se Modello di dichiarazione è diverso da Redditi quadri RE; altrimenti la variabile assume valore pari a 2.

**Trasporto in ambulanza di pazienti (Imprese)** = Tipologia dell'attività: Trasporto in ambulanza di pazienti se Tipo reddito uguale a 1; altrimenti la variabile assume valore pari a zero.



**Valore aggiunto** = Compensi - Canoni di locazione finanziaria per beni mobili - Canoni di locazione non finanziaria e/o di noleggio - Spese relative agli immobili - Compensi corrisposti a terzi per prestazioni direttamente afferenti l'attività professionale o artistica - Consumi - Spese per prestazioni alberghiere e per somministrazione di alimenti e bevande in pubblici esercizi - Spese di rappresentanza - Spese di iscrizione a master, corsi di formazione, convegni, congressi o a corsi di aggiornamento professionale - Altre spese documentate.

**Visite mediche (Imprese)** = (Tipologia dell'attività: Visite mediche generiche + Tipologia dell'attività: Visite specialistiche) se Tipo reddito uguale a 1; altrimenti la variabile assume valore pari a zero.



# ALLEGATO 36


---

## NOTA TECNICA E METODOLOGICA

### INDICE SINTETICO DI AFFIDABILITÀ FISCALE

CG12U

SERVIZI DI ASSISTENZA RESIDENZIALE



---

## APPLICAZIONE DELL'ISA

---

L'indice sintetico di affidabilità fiscale (ISA) esprime un giudizio di sintesi sull'affidabilità dei comportamenti fiscali del soggetto.

L'ISA è calcolato come media aritmetica di un insieme d'indicatori elementari e rappresenta il posizionamento del contribuente rispetto a tali indicatori attribuendo al soggetto un valore di sintesi, in scala da 1 a 10, dei singoli indicatori elementari: più basso sarà il valore dell'indice, minore sarà l'affidabilità fiscale del soggetto, più alto sarà il valore, più alta sarà l'attendibilità fiscale del soggetto.

I contribuenti interessati possono indicare ulteriori componenti positivi non risultanti dalle scritture contabili, che concorrono al calcolo degli indicatori elementari, per migliorare il proprio profilo di affidabilità fiscale.

Le attività economiche (ATECO 2007) oggetto dell'indice sintetico di affidabilità fiscale CG12U sono di seguito riportate:

- 87.10.00 - Strutture di assistenza infermieristica residenziale per anziani
- 87.20.00 - Strutture di assistenza residenziale per persone affette da ritardi mentali, disturbi mentali o che abusano di sostanze stupefacenti
- 87.30.00 - Strutture di assistenza residenziale per anziani e disabili
- 87.90.00 - Altre strutture di assistenza sociale residenziale

I criteri generali seguiti per la costruzione dell'indice sintetico di affidabilità fiscale CG12U sono riportati nell'**Allegato 88**.

Di seguito sono rappresentate le modalità di calcolo dell'indice sintetico di affidabilità fiscale CG12U per l'applicazione al singolo contribuente dal periodo di imposta 2022.



---

## MODELLI DI BUSINESS

---


Ai fini della definizione degli indicatori elementari, i contribuenti interessati all'applicazione dell'ISA CG12U sono classificati in gruppi omogenei che presentano al loro interno caratteristiche il più possibile simili in termini di modalità di operare sul mercato in base al "Modello di Business" (MoB) adottato.

I modelli di business rappresentano la struttura della catena del valore alla base del processo di produzione del bene o del servizio e sono espressione delle differenze fondamentali che derivano dalle diverse articolazioni organizzative con cui tale processo viene effettuato o da specifiche competenze.

Per l'ISA CG12U i MoB individuati sono i seguenti (la numerosità indicata è riferita alle imprese della base dati di costruzione, p.i. 2020):

- **MoB 1 - Istituti di ricovero per anziani** (Numerosità: 562);
- **MoB 2 - Strutture che in genere offrono altri servizi di assistenza residenziale** (Numerosità: 589);
- **MoB 3 - Case di riposo** (Numerosità: 1.323);
- **MoB 4 - Centri di accoglienza per senzatetto ed immigrati** (Numerosità: 108);
- **MoB 5 - Centri di accoglienza per minori** (Numerosità: 219);
- **MoB 6 - Strutture residenziali per disabili e per persone con ritardi mentali** (Numerosità: 286);
- **MoB 7 - Centri per il trattamento delle dipendenze, dei disturbi mentali e/o alimentari e per il reinserimento sociale** (Numerosità: 123).

Per la descrizione degli elementi che permettono l'assegnazione del contribuente ai MoB si rimanda al **Sub Allegato 36.A**.





---

## INDICATORI ELEMENTARI

---

Gli indicatori elementari utilizzati ai fini del calcolo dell'indice sintetico di affidabilità fiscale per l'ISA CG12U sono differenziati **in due gruppi**:

1. **Indicatori elementari di affidabilità.** Tali indicatori individuano l'attendibilità di relazioni e rapporti tra grandezze di natura contabile e strutturale, tipici del settore e/o del modello organizzativo di riferimento, all'interno di specifici intervalli di valori su una scala da 1 a 10.

A questo gruppo appartengono gli indicatori elementari:

- Ricavi per addetto;
- Valore aggiunto per addetto;
- Reddito per addetto.

2. **Indicatori elementari di anomalia.** Tali indicatori segnalano la presenza di profili contabili e/o gestionali atipici rispetto al settore e/o al modello organizzativo di riferimento o evidenziano incongruenze riconducibili ad ingiustificati disallineamenti tra le informazioni dichiarate nei modelli di rilevazione dei dati per l'applicazione degli ISA, ovvero tra queste e le informazioni presenti nei modelli dichiarativi e/o in altre banche dati, con riferimento a diverse annualità d'imposta. Gli indicatori partecipano al calcolo dell'indice sintetico di affidabilità fiscale soltanto quando l'anomalia è presente; trattandosi di indicatori riferibili unicamente ad anomalie, il relativo punteggio di affidabilità fiscale viene misurato o con una scala da 1 a 5 o con il valore 1 che evidenzia la presenza di una grave anomalia.

A questo gruppo appartengono gli indicatori elementari suddivisi nelle successive sezioni:

**Gestione caratteristica:**

- Costo del venduto e per la produzione di servizi negativo;
- Corrispondenza delle esistenze di prodotti finiti, materie prime e merci con le relative rimanenze;
- Corrispondenza delle esistenze di opere e servizi di durata ultrannuale con le relative rimanenze;
- Copertura delle spese per dipendente;
- Analisi dell'apporto di lavoro delle figure non dipendenti;
- Assenza del numero di associati in partecipazione in presenza dei relativi utili;
- Incidenza dei costi residuali di gestione;
- Margine operativo lordo negativo.



**Gestione dei beni strumentali:**

- Incidenza degli ammortamenti;
- Incidenza dei costi per beni mobili acquisiti in dipendenza di contratti per locazione finanziaria.

**Redditività:**

- Reddito operativo negativo;
- Risultato ordinario negativo.


**Gestione extra-caratteristica:**

- Incidenza degli accantonamenti;
- Incidenza degli oneri finanziari netti sul reddito operativo lordo.

**Attività non inerenti:**

- Tipologia di struttura di assistenza: Centro di accoglienza diurna > 50% dei ricavi.

Le formule delle variabili e degli indicatori sono riportate nel **Sub Allegato 36.D**.



---

## INDICATORI ELEMENTARI DI AFFIDABILITÀ

---

### RICAVI PER ADDETTO

L'indicatore misura l'affidabilità dell'ammontare di ricavi che un'impresa consegue attraverso il processo produttivo con riferimento al contributo di ciascun addetto.

L'indicatore è calcolato come rapporto tra i ricavi dichiarati per addetto e la somma dei ricavi stimati per addetto per servizi di assistenza diversi da quelli a carico del SSN/Comune<sup>1</sup> e dei Ricavi dichiarati per addetto per servizi di assistenza a carico del SSN/Comune<sup>2</sup>.

A tale indicatore viene associato un punteggio che varia su una scala da 1 a 10. Quando i ricavi dichiarati sono maggiori o uguali rispetto alla somma di quelli stimati per servizi di assistenza diversi da quelli a carico del SSN/Comune e del Valore dei servizi di assistenza a carico del SSN/Comune, ovvero il rapporto tra i ricavi dichiarati e la somma di quelli stimati per servizi di assistenza diversi da quelli a carico del SSN/Comune e del Valore dei servizi di assistenza a carico del SSN/Comune presenta un valore pari o superiore ad 1, il punteggio assume valore 10; quando il citato rapporto presenta un valore pari o inferiore alla corrispondente soglia minima di riferimento<sup>3</sup>, il punteggio assume valore 1; quando tale rapporto presenta un valore compreso nell'intervallo tra la soglia minima e massima di riferimento, il punteggio è modulato<sup>4</sup> fra 1 e 10. Nel seguente grafico, per semplicità di rappresentazione, i valori sono rappresentati in forma percentuale approssimata all'intero.


---

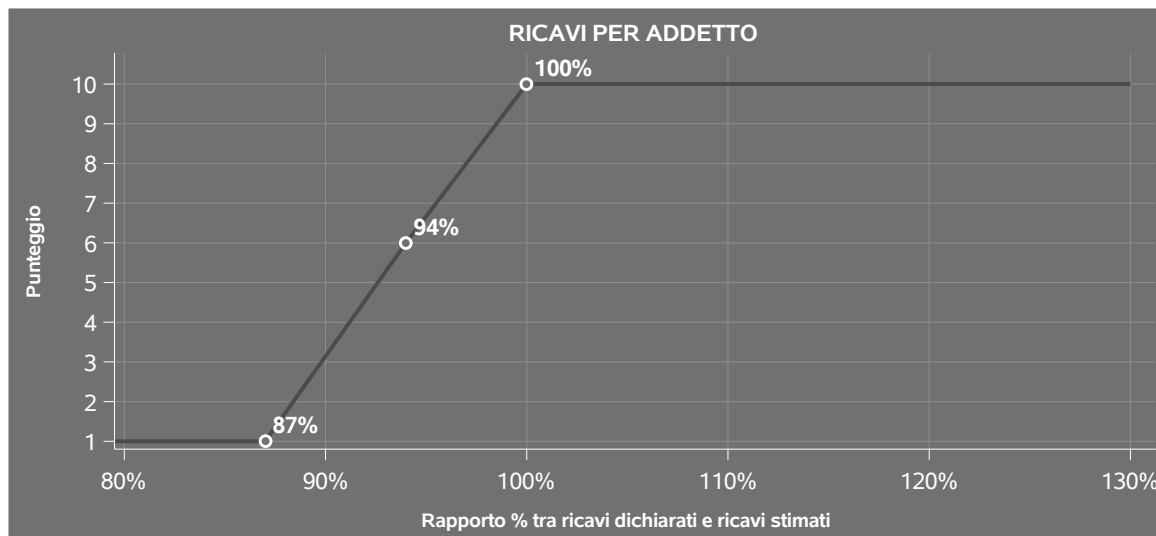
<sup>1</sup>Ricavi stimati per addetto per servizi di assistenza diversi da quelli a carico del SSN/Comune = Ricavi stimati per addetto moltiplicati per la quota dei ricavi derivanti da servizi di assistenza diversi da quelli a carico del SSN/Comune.

<sup>2</sup>Tale quantità è pari a Valore dei servizi di assistenza a carico del SSN/Comune, diviso numero addetti.

<sup>3</sup>La soglia minima di riferimento è pari a  $\exp(-0,14427)$ , ovvero l'esponenziale dell'errore standard (sigma), con segno negativo, dei residui della funzione di stima dei ricavi per addetto.

<sup>4</sup>Punteggio =  $1+9x\{[\text{indicatore} - \exp(-\text{sigma})]/[1 - \exp(-\text{sigma})]\}$





I ricavi stimati sono determinati sulla base di una funzione di regressione dei "Ricavi per addetto" i cui coefficienti e la relativa interpretazione sono riportati nel **Sub Allegato 36.B**.

La stima dei "Ricavi per addetto" è personalizzata per singolo contribuente sulla base di uno specifico "coefficiente individuale", che misura le differenze nella produttività delle imprese (ad esempio, dovute a diverse abilità manageriali, potere di mercato, ecc.) e che risulta calcolato sulla base dei dati delle otto annualità di imposta precedenti relativi al medesimo contribuente. I criteri per la determinazione del coefficiente individuale sono riportati nell'**Allegato 89**.

## VALORE AGGIUNTO PER ADDETTO

L'indicatore misura l'affidabilità del valore aggiunto creato con riferimento al contributo di ciascun addetto.

L'indicatore è calcolato come rapporto tra il valore aggiunto dichiarato per addetto e la somma del valore aggiunto stimato per addetto per servizi di assistenza diversi da quelli a carico del SSN/Comune<sup>5</sup> e del Valore aggiunto dichiarato per addetto per servizi di assistenza a carico del SSN/Comune<sup>6</sup>.

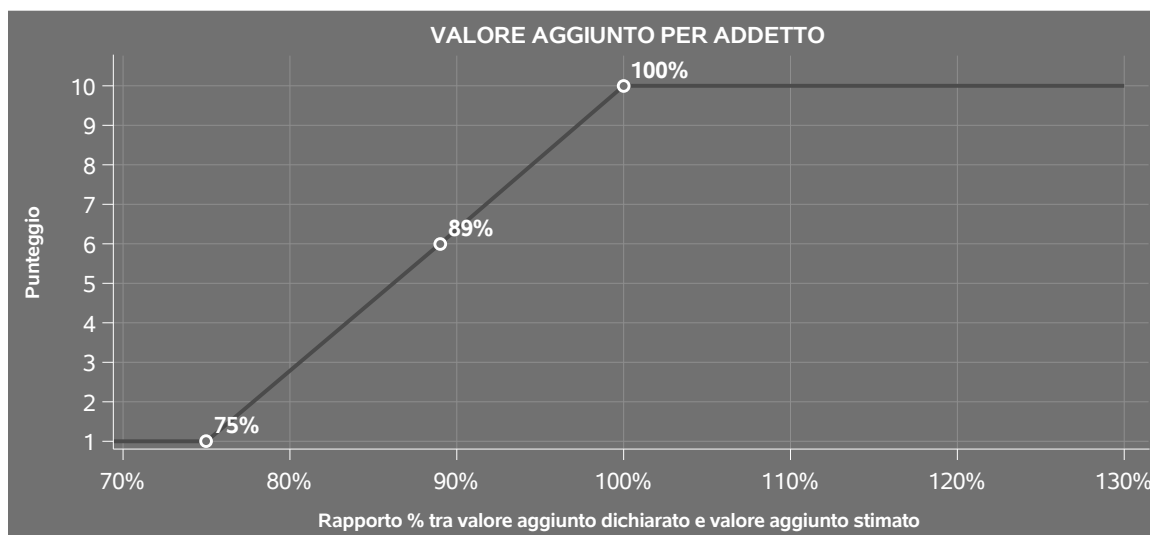
A tale indicatore viene associato un punteggio che varia su una scala da 1 a 10. Quando il valore aggiunto dichiarato è maggiore o uguale rispetto alla somma di quello stimato per servizi di assistenza diversi da quelli a carico del SSN/Comune e del Valore aggiunto dichiarato per i servizi di assistenza a carico del SSN/Comune, ovvero il rapporto tra il valore aggiunto dichiarato e la somma

<sup>5</sup>Valore aggiunto stimato per addetto per servizi di assistenza diversi da quelli a carico del SSN/Comune = Valore aggiunto stimato per addetto moltiplicato per la quota dei ricavi derivanti da servizi di assistenza diversi da quelli a carico del SSN/Comune.

<sup>6</sup>Tale quantità è pari al Valore aggiunto dichiarato al netto degli Ulteriori componenti positivi per migliorare il profilo di affidabilità, moltiplicato per la quota dei ricavi derivanti da servizi di assistenza a carico del SSN/Comune, diviso numero addetti.



di quello stimato per servizi di assistenza diversi da quelli a carico del SSN/Comune e del Valore aggiunto dichiarato per i servizi di assistenza a carico del SSN/Comune presenta un valore pari o superiore ad 1, il punteggio assume valore 10; quando il citato rapporto presenta un valore pari o inferiore alla corrispondente soglia minima di riferimento<sup>7</sup>, il punteggio assume valore 1; quando tale rapporto presenta un valore compreso nell'intervallo tra la soglia minima e massima di riferimento, il punteggio è modulato<sup>8</sup> fra 1 e 10. Nel seguente grafico, per semplicità di rappresentazione, i valori sono rappresentati in forma percentuale approssimata all'intero.



Il valore aggiunto stimato è determinato sulla base di una funzione di regressione del "Valore aggiunto per addetto" i cui coefficienti e la relativa interpretazione sono riportati nel **Sub Allegato 36.C**.

La stima del "Valore aggiunto per addetto" è personalizzata per singolo contribuente sulla base di uno specifico "coefficiente individuale", che misura le differenze nella produttività delle imprese (ad esempio, dovute a diverse abilità manageriali, potere di mercato, ecc.) e che risulta calcolato sulla base dei dati delle otto annualità di imposta precedenti relativi al medesimo contribuente. I criteri per la determinazione del coefficiente individuale sono riportati nell'**Allegato 89**.

## REDDITO PER ADDETTO

L'indicatore misura l'affidabilità del reddito che un soggetto economico realizza in un determinato periodo di tempo con riferimento al contributo di ciascun addetto.

L'indicatore è calcolato come rapporto tra il reddito dichiarato per addetto e il reddito per addetto

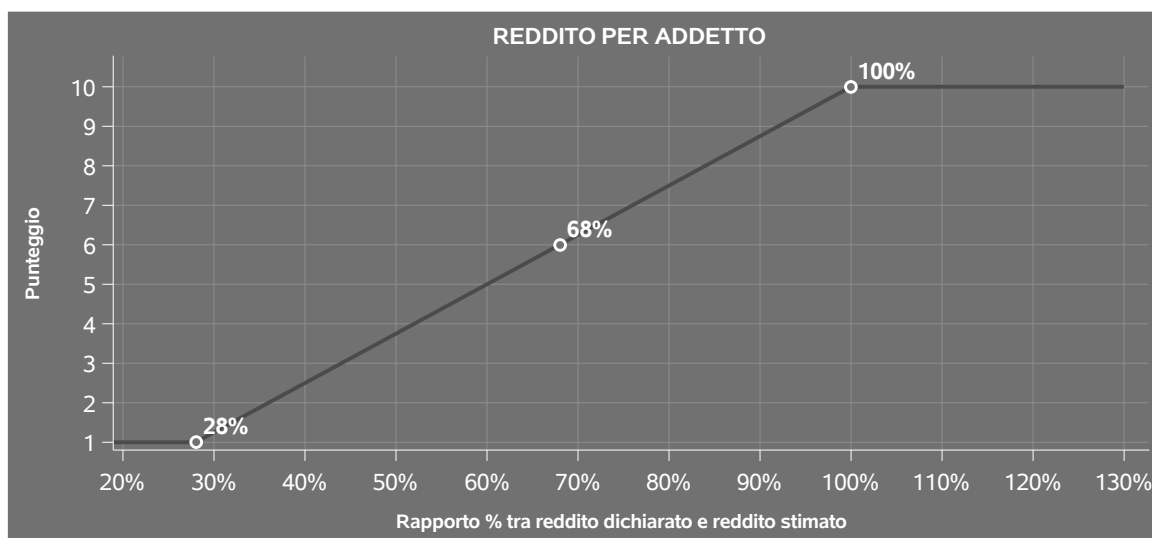
<sup>7</sup>La soglia minima di riferimento è pari a  $\exp(-0,28503)$ , ovvero l'esponenziale dell'errore standard ( $\sigma$ ), con segno negativo, dei residui della funzione di stima del valore aggiunto per addetto.

<sup>8</sup>Punteggio =  $1+9x\{[\text{indicatore} - \exp(-\sigma)]/[1 - \exp(-\sigma)]\}$



stimato.

A tale indicatore viene associato un punteggio che varia su una scala da 1 a 10. Quando il reddito dichiarato è maggiore o uguale rispetto a quello stimato ovvero il rapporto tra reddito dichiarato e reddito stimato presenta un valore pari o superiore ad 1, il punteggio assume valore 10; quando il citato rapporto presenta un valore pari o inferiore alla corrispondente soglia minima di riferimento<sup>9</sup> o il reddito dichiarato è negativo, il punteggio assume valore 1; quando tale rapporto presenta un valore compreso nell'intervallo tra la soglia minima e massima di riferimento, il punteggio è modulato<sup>10</sup> fra 1 e 10. Nel seguente grafico, per semplicità di rappresentazione, i valori sono rappresentati in forma percentuale approssimata all'intero.



Il reddito stimato è pari alla somma del reddito dichiarato e dell'eventuale maggior valore aggiunto stimato.

<sup>9</sup>La soglia minima di riferimento è pari a  $\exp(-1,25918)$ , ovvero l'esponenziale della deviazione standard ( $\sigma$ ), con segno negativo, del logaritmo del rapporto tra reddito per addetto dichiarato e reddito per addetto dichiarato più la differenza tra valore aggiunto per addetto stimato e dichiarato.

<sup>10</sup>Punteggio =  $1+9 \times \frac{[\text{indicatore} - \exp(-\sigma)]}{[1 - \exp(-\sigma)]}$



---

## INDICATORI ELEMENTARI DI ANOMALIA

---

### GESTIONE CARATTERISTICA

#### **COSTO DEL VENDUTO E PER LA PRODUZIONE DI SERVIZI NEGATIVO**

L'indicatore evidenzia situazioni di anomalia relative al costo del venduto e per la produzione di servizi.

Nel caso in cui tale costo sia negativo, l'indicatore è **applicato** e il relativo punteggio assume valore 1.

#### **CORRISPONDENZA DELLE ESISTENZE DI PRODOTTI FINITI, MATERIE PRIME E MERCI CON LE RELATIVE RIMANENZE**

L'indicatore monitora la corrispondenza tra il valore delle "Esistenze iniziali relative a merci, prodotti finiti, materie prime e sussidiarie, semilavorati e ai servizi non di durata ultrannuale", comprensive di quelle relative a prodotti soggetti ad aggio o ricavo fisso, e le relative rimanenze finali dichiarate per il periodo di imposta precedente.

Nel caso in cui la differenza, in valore assoluto, tra i due importi sia superiore a 100 euro più il 5% delle rimanenze finali dell'anno precedente, l'indicatore è **applicato** e il relativo punteggio assume valore 1.


L'indicatore è **applicabile** solo se per il periodo di imposta precedente il contribuente ha applicato gli indici sintetici di affidabilità fiscale per una attività di impresa.

#### **CORRISPONDENZA DELLE ESISTENZE DI OPERE E SERVIZI DI DURATA ULTRANNUALE CON LE RELATIVE RIMANENZE**

L'indicatore monitora la corrispondenza tra il valore delle "Esistenze iniziali relative ad opere, forniture e servizi di durata ultrannuale" e le relative rimanenze finali dichiarate per il periodo di imposta precedente.

Nel caso in cui la differenza, in valore assoluto, tra i due importi sia superiore a 100 euro più il 5% delle rimanenze finali dell'anno precedente, l'indicatore è **applicato** e il relativo punteggio assume valore 1.

L'indicatore è **applicabile** solo se per il periodo di imposta precedente il contribuente ha applicato gli indici sintetici di affidabilità fiscale per una attività di impresa.



## COPERTURA DELLE SPESE PER DIPENDENTE

L'indicatore verifica che l'impresa generi un valore aggiunto per addetto coerente con le spese per dipendente.

L'indicatore è **calcolato** come rapporto tra le spese per dipendente e il valore aggiunto per addetto<sup>11</sup>. Le spese per dipendente sono calcolate come rapporto tra le "Spese per lavoro dipendente e per altre prestazioni diverse da lavoro dipendente afferenti l'attività dell'impresa", al netto delle "Spese per prestazioni rese da professionisti esterni", delle "Spese per collaboratori coordinati e continuativi" e delle "Spese per compensi corrisposti ai soci per l'attività di amministratore (società di persone)", e il numero dipendenti.

Nel caso in cui il rapporto tra le spese per dipendente e il valore aggiunto per addetto assuma valori superiori all'unità l'indicatore è **applicato** e il relativo punteggio assume valore 1.

## ANALISI DELL'APPORTO DI LAVORO DELLE FIGURE NON DIPENDENTI

L'indicatore monitora la corretta compilazione dell'apporto di lavoro delle figure non dipendenti.


A tal fine, per ciascuna figura di addetto non dipendente (collaboratori familiari, familiari diversi, associati in partecipazione, soci amministratori, soci non amministratori) e a seconda della natura giuridica dell'impresa di appartenenza, è stato definito un valore percentuale minimo di apporto di lavoro per addetto, differenziato per numero di addetti per figura di addetto non dipendente (si veda la tabella seguente).

Tale valore rappresenta la soglia minima di riferimento dell'apporto di lavoro delle figure non dipendenti.

### Soglia minima percentuale di apporto di lavoro per addetto delle figure non dipendenti

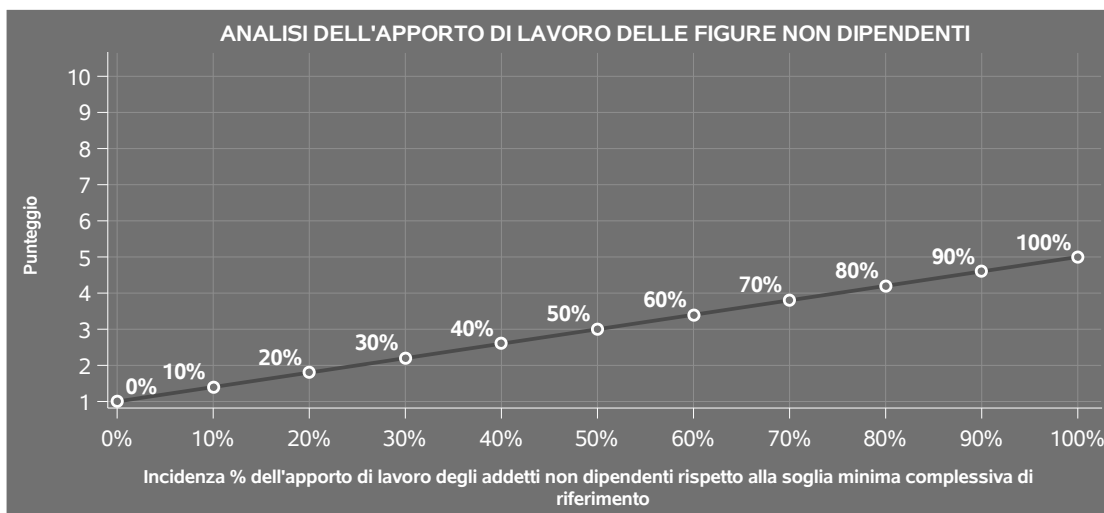
NATURA GIURIDICA	Numero addetti per figura	COLLABORATORI FAMILIARI	FAMILIARI DIVERSI	ASSOCIATI IN PARTECIPAZIONE	SOCI AMMINISTRATORI	SOCI NON AMMINISTRATORI
Persone fisiche	1	50	30	10		
	2	50	30	8		
	3	50	30	5		
	4	50	30	3		
	5	50	30	2		
	>5	50	30	1		
Società di persone	1		30	10	100	20
	2		30	8	75	15
	3		30	5	67	13
	4		30	3	63	13
	5		30	2	60	8
	>5		30	1	50	4
Società di capitali e enti non commerciali	1		30	10	50	10
	2		30	8	38	8
	3		30	5	33	5
	4		30	3	31	3
	5		30	2	28	2
	>5		30	1	16	1

<sup>11</sup>Quando il denominatore dell'indicatore "Copertura delle spese per dipendente" è non positivo, l'indicatore **non è applicato**.





Nel caso in cui la percentuale complessiva di apporto di lavoro degli addetti non dipendenti dichiarata sia inferiore alla soglia minima complessiva di riferimento, l'indicatore è **applicato** e il relativo punteggio<sup>12</sup> assume un valore compreso tra 1 e 5, come da grafico successivo.



## ASSENZA DEL NUMERO DI ASSOCIATI IN PARTECIPAZIONE IN PRESENZA DEI RELATIVI UTILI

L'indicatore evidenzia situazioni di anomalia nei casi di mancata dichiarazione dell'apporto di lavoro degli "Associati in partecipazione" in presenza degli "Utili spettanti agli associati in partecipazione con apporti di solo lavoro".

Nel caso in cui si verifichi tale anomalia, l'indicatore è **applicato** e il relativo punteggio assume valore 1.

## INCIDENZA DEI COSTI RESIDUALI DI GESTIONE


L'indicatore verifica che le voci di costo relative agli oneri diversi di gestione e alle altre componenti negative costituiscano una plausibile componente residuale di costo.

L'indicatore è **calcolato** come rapporto percentuale tra i costi residuali di gestione e i costi totali.

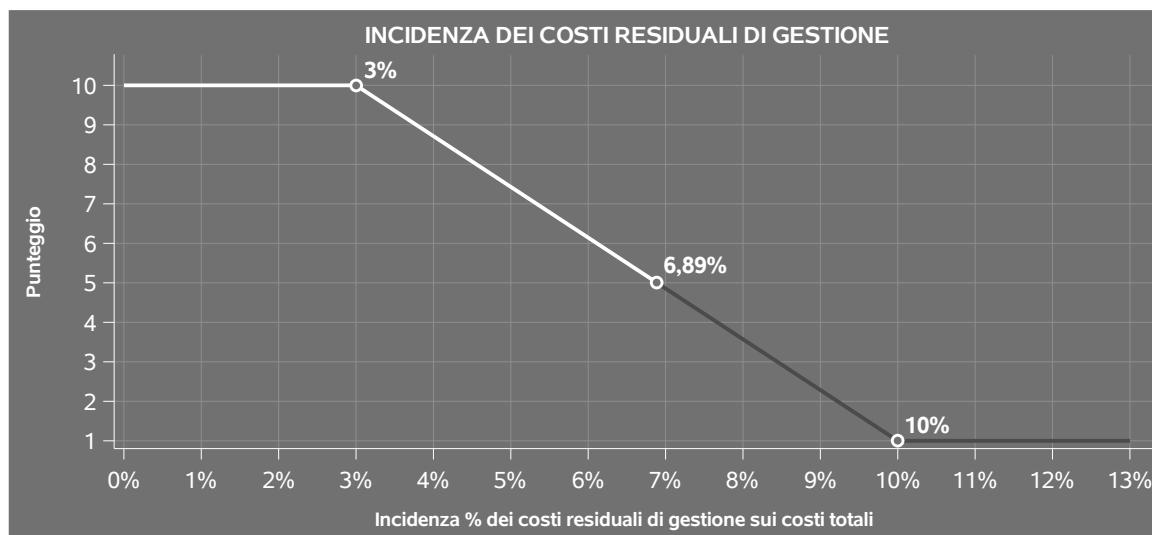
Qualora i costi totali siano uguali a zero, l'indicatore non è **applicabile**.

All'indicatore "Incidenza dei costi residuali di gestione" viene associato un punteggio che varia su una scala da 1 a 10. Quando l'indicatore presenta un valore pari o inferiore alla corrispondente soglia minima di riferimento, il punteggio assume valore 10; quando l'indicatore presenta un valore pari o superiore alla corrispondente soglia massima di riferimento, il punteggio assume valore 1; quando

<sup>12</sup>Punteggio =  $1 + 4 \times (\text{apporto di lavoro degli addetti non dipendenti} / \text{soglia minima complessiva di riferimento})$



l'indicatore presenta un valore compreso nell'intervallo tra la soglia minima e massima di riferimento, il punteggio è modulato<sup>13</sup> fra 1 e 10.



I dati riportati nel grafico sono riferiti al MoB 1.

Le soglie di riferimento (esprese in percentuale) sono differenziate per "Modello di Business" come di seguito riportato:

	<b>Modalità di distribuzione</b>	<b>Soglia minima</b>	<b>Soglia massima</b>
<b>MoB 1</b>	Tutti i soggetti	3,00	10,00
<b>MoB 2</b>	Tutti i soggetti	3,00	10,00
<b>MoB 3</b>	Tutti i soggetti	3,00	10,00
<b>MoB 4</b>	Tutti i soggetti	5,00	15,00
<b>MoB 5</b>	Tutti i soggetti	5,00	15,00
<b>MoB 6</b>	Tutti i soggetti	3,00	10,00
<b>MoB 7</b>	Tutti i soggetti	5,00	15,00

<sup>13</sup>Punteggio =  $10 - 9 \times \frac{(\text{indicatore} - \text{soglia minima})}{(\text{soglia massima} - \text{soglia minima})}$



Per ogni singolo soggetto, i valori soglia sono ottenuti come media, ponderata con le relative probabilità di appartenenza, dei valori di riferimento individuati per gruppo omogeneo. L'indicatore è **applicato** quando il relativo punteggio è non superiore a 5.

## **MARGINE OPERATIVO LORDO NEGATIVO**

L'indicatore evidenzia situazioni di anomalia relative al margine operativo lordo.

Nel caso in cui detto margine sia negativo e il valore aggiunto sia positivo, l'indicatore è **applicato** e il relativo punteggio assume valore 1.

## **GESTIONE DEI BENI STRUMENTALI**

### **INCIDENZA DEGLI AMMORTAMENTI**

L'indicatore verifica la coerenza tra ammortamenti per beni mobili strumentali e relativo valore.

L'indicatore è **calcolato** come rapporto percentuale tra gli ammortamenti per beni mobili strumentali, al netto dei beni di costo unitario non superiore a 516,46 euro e il valore dei beni strumentali mobili in proprietà, al netto dei beni di costo unitario non superiore a 516,46 euro, parametrato alla quota di mesi di attività nel corso del periodo di imposta (numero di mesi di attività nel corso del periodo di imposta / 12).

Nel caso in cui il valore dell'indicatore sia superiore al valore della soglia massima di riferimento (**25%**), l'indicatore è **applicato** e il relativo punteggio assume valore 1.

Qualora l'importo degli ammortamenti per beni mobili strumentali, al netto dei beni di costo unitario non superiore a 516,46 euro, sia positivo e il valore dei beni strumentali mobili in proprietà, al netto dei beni di costo unitario non superiore a 516,46 euro, sia pari a zero, l'indicatore è **applicato** e il relativo punteggio assume valore 1.

### **INCIDENZA DEI COSTI PER BENI MOBILI ACQUISITI IN DIPENDENZA DI CONTRATTI PER LOCAZIONE FINANZIARIA**

L'indicatore verifica la coerenza tra canoni di leasing e valore dei relativi beni strumentali acquisiti in leasing.

L'indicatore è **calcolato** come rapporto percentuale tra i "Canoni per beni mobili acquisiti in dipendenza di contratti di locazione finanziaria, ad esclusione dei canoni di leasing fiscalmente deducibili oltre il periodo di durata del contratto", e il "Valore dei beni strumentali mobili relativo a beni acquisiti in dipendenza di contratti di locazione finanziaria", parametrato alla quota di mesi di attività nel corso del periodo di imposta (numero di mesi di attività nel corso del periodo di imposta/12).



Nel caso in cui il valore dell'indicatore sia superiore al valore della soglia massima di riferimento (55%), l'indicatore è **applicato** e il relativo punteggio assume valore 1.

Qualora i "Canoni per beni mobili acquisiti in dipendenza di contratti di locazione finanziaria, ad esclusione dei canoni di leasing fiscalmente deducibili oltre il periodo di durata del contratto", siano positivi e il "Valore dei beni strumentali mobili relativo a beni acquisiti in dipendenza di contratti di locazione finanziaria" sia pari a zero, l'indicatore è **applicato** e il relativo punteggio assume valore 1.

## **REDDITIVITÀ**

### **REDDITO OPERATIVO NEGATIVO**

L'indicatore intercetta le situazioni in cui il reddito operativo è minore di zero.

Qualora si verifichi questa condizione e il margine operativo lordo sia positivo, l'indicatore è **applicato** e il relativo punteggio assume valore 1.

### **RISULTATO ORDINARIO NEGATIVO**

L'indicatore intercetta le situazioni in cui il risultato ordinario è minore di zero.

Qualora si verifichi questa condizione, l'indicatore è **applicato** e il relativo punteggio assume valore 1.

## **GESTIONE EXTRA-CARATTERISTICA**

### **INCIDENZA DEGLI ACCANTONAMENTI**


L'indicatore verifica la plausibilità degli accantonamenti rispetto alla capacità dell'impresa di produrre reddito attraverso la propria gestione caratteristica.

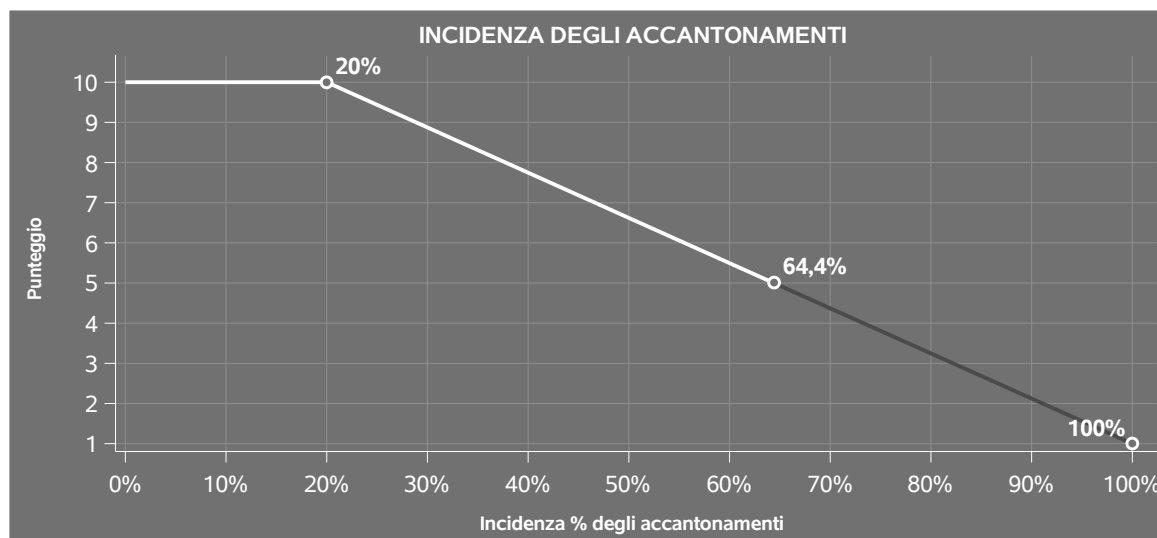
L'indicatore è **calcolato** come rapporto percentuale tra gli "Accantonamenti" e il margine operativo lordo.

Qualora gli "Accantonamenti" siano uguali a zero, l'indicatore non è **applicabile**.

All'indicatore "Incidenza degli accantonamenti" viene associato un punteggio che varia su una scala da 1 a 10. Quando l'indicatore presenta un valore pari o inferiore alla corrispondente soglia minima di riferimento (20%), il punteggio assume valore 10; quando l'indicatore presenta un valore pari o superiore alla corrispondente soglia massima di riferimento (100%), il punteggio assume valore 1; quando l'indicatore presenta un valore compreso nell'intervallo tra la soglia minima e massima di riferimento, il punteggio è modulato<sup>14</sup> fra 1 e 10.

<sup>14</sup>Punteggio =  $10 - 9 \times \frac{(\text{indicatore} - \text{soglia minima})}{(\text{soglia massima} - \text{soglia minima})}$





L'indicatore è **applicato** quando il relativo punteggio è non superiore a 5.

Qualora il margine operativo lordo sia non positivo, l'indicatore è **applicato** ed assume punteggio pari ad 1.

### INCIDENZA DEGLI ONERI FINANZIARI NETTI SUL REDDITO OPERATIVO LORDO


L'indicatore verifica la plausibilità dell'indebitamento finanziario dell'impresa, permettendo di evidenziare eventuali squilibri tra la gestione operativa (comprensiva di ammortamenti e canoni per beni mobili acquisiti in dipendenza di contratti di locazione finanziaria) e la gestione finanziaria.

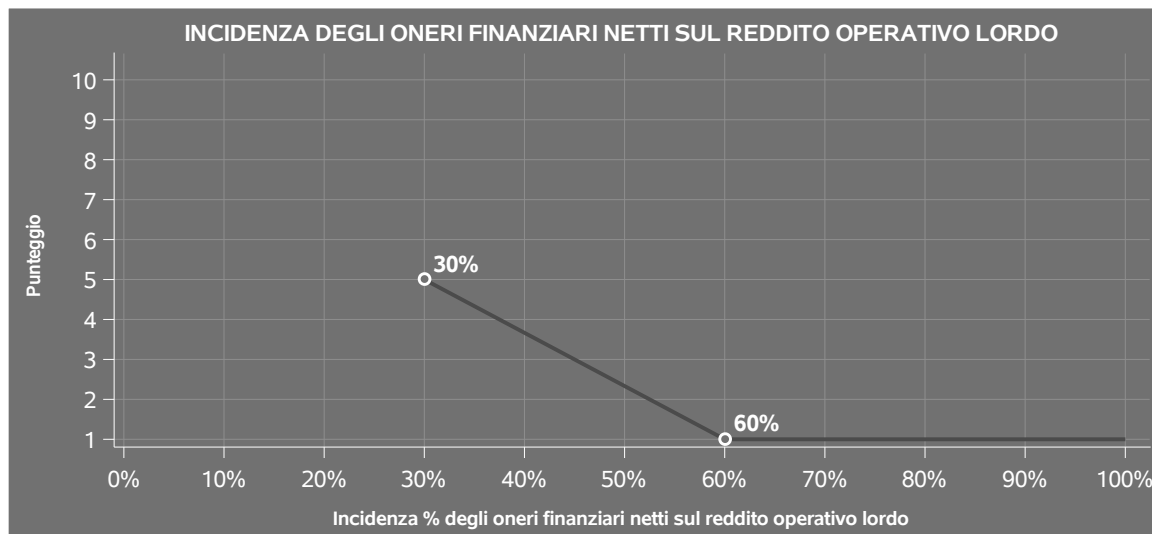
L'indicatore è **calcolato** come rapporto percentuale tra gli oneri finanziari netti e il reddito operativo lordo.

Qualora gli oneri finanziari netti siano non positivi, l'indicatore non è **applicabile**.

All'indicatore "Incidenza degli oneri finanziari netti sul reddito operativo lordo" viene associato un punteggio che varia su una scala da 1 a 5. Quando l'indicatore presenta un valore pari o superiore alla corrispondente soglia massima di riferimento (**60%**) il punteggio assume valore 1; quando l'indicatore presenta un valore superiore alla soglia minima (**30%**) e inferiore alla soglia massima di riferimento, il punteggio è modulato<sup>15</sup> fra 1 e 5.

<sup>15</sup>Punteggio =  $5 - 4 \times \frac{(\text{indicatore} - \text{soglia minima})}{(\text{soglia massima} - \text{soglia minima})}$





Qualora il reddito operativo lordo sia non positivo l'indicatore è **applicato** e assume punteggio pari ad 1.

In assenza di anomalia, l'indicatore non è applicato e il relativo punteggio di affidabilità non è calcolato.

## **ATTIVITÀ NON INERENTI**

Gli indicatori di questa tipologia individuano situazioni in cui il contribuente svolge in prevalenza attività economiche non rientranti nell'ambito di applicazione dell'ISA di riferimento.

Di seguito sono riportate le attività non inerenti.

### **TIPOLOGIA DI STRUTTURA DI ASSISTENZA: CENTRO DI ACCOGLIENZA DIURNA > 50% DEI RICAVI**

Qualora il contribuente abbia indicato di derivare più del 50% dei ricavi da "Centro di accoglienza diurna", l'indicatore è **applicato** e il punteggio è pari a 1.



## SUB ALLEGATI


### SUB ALLEGATO 36.A - ASSEGNAZIONE AI MOB

In fase di applicazione, per l'assegnazione dei contribuenti ai MoB viene utilizzata una combinazione di due tecniche statistiche di tipo multivariato (analisi fattoriali e modelli di mistura finita) che utilizza le seguenti variabili:

Analisi fattoriale	Nome variabile	Descrizione variabile
Tipologia di struttura	PR_CASA_RIP	Casa di riposo
	PR_ALTRO	Altre strutture di assistenza
	PR_RES_DISAB	Struttura residenziale per disabili e per persone con ritardi mentali
	PR_CENTR_DIPEND	Centro per il trattamento delle dipendenze, dei disturbi mentali e/o alimentari e per il reinserimento sociale
	PR_CASE_MINORI	Centro di accoglienza per minori (comprese le case famiglia)
	PR_ACC_SENZATETTO	Centro di accoglienza per senzatetto ed immigrati

Sulla base di tali variabili, il contribuente viene assegnato ad uno o più MoB attraverso l'attribuzione di una probabilità di appartenenza, come descritto nell'**Allegato 88**.


Le matrici ed i vettori per il calcolo delle probabilità di appartenenza ai MoB sono riportati nell'**Allegato 90**.



### SUB ALLEGATO 36.B - FUNZIONE "RICAVI PER ADDETTO"


Di seguito viene riportato l'elenco delle variabili e dei coefficienti della funzione di regressione "Ricavi per addetto", con la spiegazione dei coefficienti.

	VARIABILI		COEFFICIENTE	INTERPRETAZIONE DEL COEFFICIENTE STIMATO
<b>INPUT PRODUTTIVI</b>	Valore dei beni strumentali	(*)	0,047509273594826	Un aumento dell'1% della variabile determina un aumento dello 0,05% del Ricavo stimato
	Ammortamenti per beni mobili strumentali + Canoni relativi a beni mobili acquisiti in dipendenza di contratti di locazione finanziaria	(*)	0,0563212667695	Un aumento dell'1% della variabile determina un aumento dello 0,06% del Ricavo stimato
<b>VARIABILI STRUTTURALI</b>	Cooperativa		-0,145655915354913	La condizione di 'Cooperativa' determina una diminuzione del 14,57% del Ricavo stimato
	Quota numero Dipendenti		-0,25368864053371	Un dipendente presenta una produttività inferiore del 25,37% in termini di Ricavo stimato
	Posti letto	(**)	0,021251437516005	Un aumento dell'1% della variabile determina un aumento dello 0,02% del Ricavo stimato
	Ente non commerciale		-0,183352336647235	La condizione di 'Ente non commerciale' determina una diminuzione del 18,34% del Ricavo stimato






VARIABILI		COEFFICIENTE	INTERPRETAZIONE DEL COEFFICIENTE STIMATO
Periodo d'imposta 2020		-0,023633462450638	In corrispondenza del periodo d'imposta 2020 si ha una flessione del 2,36% del Ricavo stimato
<b>MODELLI DI BUSINESS (MoB)</b>	(Costi produttivi) x (Probabilità di appartenenza al MoB 1 — Istituti di ricovero per anziani)	(*) 0,834303473152659	Un aumento dell'1% della variabile determina un aumento dello 0,83% del Ricavo stimato per i soggetti appartenenti al MoB
	(Costi produttivi) x (Probabilità di appartenenza al MoB 2 — Strutture che in genere offrono altri servizi di assistenza residenziale)	(*) 0,834309553630589	Un aumento dell'1% della variabile determina un aumento dello 0,83% del Ricavo stimato per i soggetti appartenenti al MoB
	(Costi produttivi) x (Probabilità di appartenenza al MoB 3 — Case di riposo)	(*) 0,834097234940871	Un aumento dell'1% della variabile determina un aumento dello 0,83% del Ricavo stimato per i soggetti appartenenti al MoB
	(Costi produttivi) x (Probabilità di appartenenza al MoB 4 — Centri di accoglienza per senzatetto ed immigrati)	(*) 0,837976970853307	Un aumento dell'1% della variabile determina un aumento dello 0,84% del Ricavo stimato per i soggetti appartenenti al MoB
	(Costi produttivi) x (Probabilità di appartenenza al MoB 5 — Centri di accoglienza per minori)	(*) 0,840309645201806	Un aumento dell'1% della variabile determina un aumento dello 0,84% del Ricavo stimato per i soggetti appartenenti al MoB



	VARIABILI		COEFFICIENTE	INTERPRETAZIONE DEL COEFFICIENTE STIMATO
	(Costi produttivi) x (Probabilità di appartenenza al MoB 6 — Strutture residenziali per disabili e per persone con ritardi mentali)	(*)	0,835586340789095	Un aumento dell'1% della variabile determina un aumento dello 0,84% del Ricavo stimato per i soggetti appartenenti al MoB
	(Costi produttivi) x (Probabilità di appartenenza al MoB 7 — Centri per il trattamento delle dipendenze, dei disturbi mentali e/o alimentari e per il reinserimento sociale)	(*)	0,836816598654294	Un aumento dell'1% della variabile determina un aumento dello 0,84% del Ricavo stimato per i soggetti appartenenti al MoB
<b>VARIABILI TERRITORIALI</b>	Territorialità generale a livello provinciale relativa ai gruppi 2 o 5		-0,042254424391958	L'appartenenza ai gruppi territoriali considerati determina una diminuzione del 4,23% del Ricavo stimato
<b>MISURE DI CICLO DI SETTORE</b>	Andamento della media dei ricavi del settore		0,15919579398466	Una diminuzione dell'1% della variabile di ciclo economico determina una flessione dello 0,16% del Ricavo stimato
<b>ECONOMIE DI SCALA E/O SOSTITUZIONE</b>	(Valore dei beni strumentali) x (Spese per lavoro dipendente al netto dei compensi corrisposti ai soci per l'attività di amministratore)	(***)	-0,001051328289376	Un aumento dell'1% della variabile determina una diminuzione dello 0,001% del Ricavo stimato
<b>INTERCETTA</b>	Valore dell'intercetta del modello di stima		0,954569752596592	
<b>Coefficiente di rivalutazione</b>			1,000191506305241	
<b>Coefficiente individuale</b>	Vedasi Allegato 89			



(\*) Le variabili contabili (XC) sono utilizzate in stima come  $LN[1+XC/(N^{\circ}\text{addetti} \times 1.000)]$  o  $LN[1+\text{MIN}[XC/(N^{\circ}\text{addetti} \times 1.000), \text{quota valore in migliaia pro capite}]]$

(\*\*) Le variabili numeriche (XN) sono utilizzate in stima come  $LN[1+XN/(N^{\circ}\text{addetti})]$  o  $LN[1+\text{MIN}[XN/(N^{\circ}\text{addetti}), \text{quota valore pro capite}]]$

(\*\*\*) La variabile relativa al numero degli addetti è utilizzata in stima come  $LN(1+N^{\circ}\text{addetti})$

(\*\*\*\*) Ciascuna variabile (XS) del prodotto è utilizzata in stima come  $LN(1+XS)$

Le variabili dipendenti sono utilizzate in stima come  $LN[1+YC/(N^{\circ}\text{addetti} \times 1.000)]$ , dove: YC è uguale a Ricavi oppure Compensi oppure Valore aggiunto.


Le misure di ciclo settoriale relative al periodo di imposta di applicazione saranno pubblicate con apposito Decreto ai sensi dell'art. 9-bis comma 2 del DL 50 del 24 aprile 2017 convertito nella Legge n. 96 del 21 giugno 2017.




### SUB ALLEGATO 36.C - FUNZIONE "VALORE AGGIUNTO PER ADDETTO"

Di seguito viene riportato l'elenco delle variabili e dei coefficienti della funzione di regressione "Valore aggiunto per addetto", con la spiegazione dei coefficienti.


INPUT PRODUTTIVI	VARIABILI		COEFFICIENTE	INTERPRETAZIONE DEL COEFFICIENTE STIMATO
	Valore dei beni strumentali	(*)	0,042322697520478	Un aumento dell'1% della variabile determina un aumento dello 0,04% del VA stimato
	Ammortamenti per beni mobili strumentali	(*)	0,113385642214145	Un aumento dell'1% della variabile determina un aumento dello 0,11% del VA stimato
	Canoni relativi a beni mobili acquisiti in dipendenza di contratti di locazione finanziaria	(*)	-0,048303778160256	Un aumento dell'1% della variabile determina una diminuzione dello 0,05% del VA stimato
	Spese per lavoro dipendente al netto dei compensi corrisposti ai soci per l'attività di amministratore, quota fino a 100.000 euro per addetto	(*)	0,166062683237439	Un aumento dell'1% della variabile determina un aumento dello 0,17% del VA stimato
	Costo per servizi al netto dei compensi corrisposti ai soci per l'attività di amministratore (società ed enti soggetti all'Ires) + Canoni per beni mobili acquisiti in dipendenza di contratti di locazione non finanziaria e di noleggio	(*)	0,066721740117986	Un aumento dell'1% della variabile determina un aumento dello 0,07% del VA stimato



VARIABILI STRUTTURALI	VARIABILI		COEFFICIENTE	INTERPRETAZIONE DEL COEFFICIENTE STIMATO
	Cooperativa		-0,090121877024971	La condizione di 'Cooperativa' determina una diminuzione del 9,01% del VA stimato
	Posti letto	(**)	0,034376859680465	Un aumento dell'1% della variabile determina un aumento dello 0,03% del VA stimato
	Ente non commerciale		-0,215296741757001	La condizione di 'Ente non commerciale' determina una diminuzione del 21,53% del VA stimato
	Periodo d'imposta 2020		-0,039963640391241	In corrispondenza del periodo d'imposta 2020 si ha una flessione del 4,00% del VA stimato
<b>MODELLI DI BUSINESS (MoB)</b>	(Costo del venduto e per la produzione di servizi) x (Probabilità di appartenenza al MoB 1 — Istituti di ricovero per anziani)	(*)	0,099469788739577	Un aumento dell'1% della variabile determina un aumento dello 0,10% del VA stimato per i soggetti appartenenti al MoB
	(Costo del venduto e per la produzione di servizi) x (Probabilità di appartenenza al MoB 2 — Strutture che in genere offrono altri servizi di assistenza residenziale)	(*)	0,104610289396464	Un aumento dell'1% della variabile determina un aumento dello 0,10% del VA stimato per i soggetti appartenenti al MoB
	(Costo del venduto e per la produzione di servizi) x (Probabilità di appartenenza al MoB 3 — Case di riposo)	(*)	0,10376334337002	Un aumento dell'1% della variabile determina un aumento dello 0,10% del VA stimato per i soggetti appartenenti al MoB




	<b>VARIABILI</b>		<b>COEFFICIENTE</b>	<b>INTERPRETAZIONE DEL COEFFICIENTE STIMATO</b>
	(Costo del venduto e per la produzione di servizi) x (Probabilità di appartenenza al MoB 4 — Centri di accoglienza per senzatetto ed immigrati)	(*)	0,060631083260797	Un aumento dell'1% della variabile determina un aumento dello 0,06% del VA stimato per i soggetti appartenenti al MoB
	(Costo del venduto e per la produzione di servizi) x (Probabilità di appartenenza al MoB 5 — Centri di accoglienza per minori)	(*)	0,109296447802847	Un aumento dell'1% della variabile determina un aumento dello 0,11% del VA stimato per i soggetti appartenenti al MoB
	(Costo del venduto e per la produzione di servizi) x (Probabilità di appartenenza al MoB 6 — Strutture residenziali per disabili e per persone con ritardi mentali)	(*)	0,106762973914749	Un aumento dell'1% della variabile determina un aumento dello 0,11% del VA stimato per i soggetti appartenenti al MoB
	(Costo del venduto e per la produzione di servizi) x (Probabilità di appartenenza al MoB 7 — Centri per il trattamento delle dipendenze, dei disturbi mentali e/o alimentari e per il reinserimento sociale)	(*)	0,083631418158953	Un aumento dell'1% della variabile determina un aumento dello 0,08% del VA stimato per i soggetti appartenenti al MoB
<b>VARIABILI TERRITORIALI</b>	Territorialità generale a livello provinciale relativa ai gruppi 2 o 5		-0,069831468628934	L'appartenenza ai gruppi territoriali considerati determina una diminuzione del 6,98% del VA stimato
<b>MISURE DI CICLO DI SETTORE</b>	Andamento della media dei ricavi del settore		0,288810616435365	Una diminuzione dell'1% della variabile di ciclo economico determina una flessione dello 0,29% del VA stimato



	VARIABILI		COEFFICIENTE	INTERPRETAZIONE DEL COEFFICIENTE STIMATO
	Tassi di interesse bancari (prestiti alle imprese) — Banca d'Italia		-0,013711092610255	Un aumento di un punto della variabile determina una flessione dell'1,37% del VA stimato
<b>ECONOMIE DI SCALA E/O SOSTITUZIONE</b>	(Spese per lavoro dipendente al netto dei compensi corrisposti ai soci per l'attività di amministratore, quota fino a 100.000 euro per addetto) elevato a 3	(*)	0,014698670687573	Un aumento dell'1% della variabile determina un aumento dello 0,01% del VA stimato
	(Costo del venduto e per la produzione di servizi) x (Spese per lavoro dipendente al netto dei compensi corrisposti ai soci per l'attività di amministratore)	(***)	-0,000779572077648	Un aumento dell'1% della variabile determina una diminuzione dello 0,001% del VA stimato
	(Valore dei beni strumentali) x (Spese per lavoro dipendente al netto dei compensi corrisposti ai soci per l'attività di amministratore)	(***)	-0,000506942967582	Un aumento dell'1% della variabile determina una diminuzione dello 0,001% del VA stimato
<b>INTERCETTA</b>	Valore dell'intercetta del modello di stima		1,763058498615628	
<b>Coefficiente di rivalutazione</b>			1,020182546528284	
<b>Coefficiente individuale</b>	Vedasi Allegato 89			

(\*) Le variabili contabili (XC) sono utilizzate in stima come  $LN[1 + XC / (N^{*addetti} \times 1.000)]$  o  $LN[1 + MIN[XC / (N^{*addetti} \times 1.000)]]$ , quota valore in migliaia pro capite]

(\*\*) Le variabili numeriche (XN) sono utilizzate in stima come  $LN[1 + XN / (N^{*addetti})]$  o  $LN[1 + MIN[XN / (N^{*addetti})]]$ , quota valore pro capite]




(\*\*\*) La variabile relativa al numero degli addetti è utilizzata in stima come  $LN(1+N^{\circ}addetti)$

(\*\*\*\*) Ciascuna variabile (XS) del prodotto è utilizzata in stima come  $LN(1+XS)$

Le variabili dipendenti sono utilizzate in stima come  $LN[1+YC/(N^{\circ}addetti \times 1.000)]$ , dove: YC è uguale a Ricavi oppure Compensi oppure Valore aggiunto.

Le misure di ciclo settoriale relative al periodo di imposta di applicazione saranno pubblicate con apposito Decreto ai sensi dell'art. 9-bis comma 2 del DL 50 del 24 aprile 2017 convertito nella Legge n. 96 del 21 giugno 2017.





---

## SUB ALLEGATO 36.D - FORMULE DELLE VARIABILI E DEGLI INDICATORI

---

Di seguito sono riportate le formule delle variabili e degli indicatori economico-contabili utilizzati nell'ISA CG12U:

**Addetti <sup>16</sup> (ditte individuali)** = Titolare + Numero dipendenti + Numero collaboratori coordinati e continuativi che prestano attività prevalentemente nell'impresa + Numero collaboratori dell'impresa familiare e coniuge dell'azienda coniugale + Numero familiari diversi che prestano attività nell'impresa + Numero associati in partecipazione.

**Addetti (società)** = Numero dipendenti + Numero collaboratori coordinati e continuativi che prestano attività prevalentemente nell'impresa + Numero familiari diversi che prestano attività nell'impresa + Numero associati in partecipazione + Numero soci amministratori + Numero soci non amministratori + Numero amministratori non soci.

**Addetti non dipendenti <sup>17</sup> (ditte individuali)** = Titolare + Numero collaboratori dell'impresa familiare e coniuge dell'azienda coniugale + Numero familiari diversi che prestano attività nell'impresa + Numero associati in partecipazione.

**Addetti non dipendenti (società)** = Numero familiari diversi che prestano attività nell'impresa + Numero associati in partecipazione + Numero soci amministratori + Numero soci non amministratori + Numero amministratori non soci.

**Altre strutture** = Tipologia di struttura di assistenza: Centro per convalescenza + Tipologia di struttura di assistenza: Centro di accoglienza diurna + Tipologia di struttura di assistenza: Altro.

**Altre strutture di assistenza** = Altre strutture, se Altre strutture è uguale al massimo tra (Tipologia di struttura di assistenza: Istituto di ricovero per anziani, Tipologia di struttura di assistenza: Casa di riposo, Tipologia di struttura di assistenza: Struttura residenziale per disabili e per persone con ritardi mentali, Tipologia di struttura di assistenza: Centro per il trattamento delle dipendenze, dei disturbi mentali e/o alimentari e per il reinserimento sociale, Tipologia di struttura di assistenza: Centro di accoglienza per minori (comprese le case famiglia) e Tipologia di struttura di assistenza: Centro di accoglienza per senzatetto ed immigrati); altrimenti assume valore pari a zero.

**Ammortamenti per beni mobili strumentali, al netto dei beni di costo unitario non superiore a 516,46 euro** = Ammortamenti per beni mobili strumentali - Spese per l'acquisto di beni strumentali mobili di costo unitario non superiore a 516,46 euro.

**Casa di riposo** = Tipologia di struttura di assistenza: Casa di riposo, se Tipologia di struttura di assistenza: Casa di riposo è uguale al massimo tra (Tipologia di struttura di assistenza: Istituto di ricovero per anziani, Tipologia di

<sup>16</sup>Il titolare è pari a uno. Il numero collaboratori dell'impresa familiare e coniuge dell'azienda coniugale, il numero familiari diversi che prestano attività nell'impresa, il numero associati in partecipazione, il numero soci amministratori e il numero soci non amministratori sono pari alla relativa percentuale di lavoro prestato diviso 100. Il numero collaboratori coordinati e continuativi che prestano attività prevalentemente nell'impresa, il numero amministratori non soci e il titolare sono rideterminati in base alla durata dell'attività pari al numero di mesi di attività nel corso del periodo di imposta diviso 12. Il numero addetti non può essere inferiore a ("Numero di mesi di attività nel corso del periodo di imposta" diviso 12).

<sup>17</sup>Il titolare è pari a uno. Il numero collaboratori dell'impresa familiare e coniuge dell'azienda coniugale, il numero familiari diversi che prestano attività nell'impresa, il numero associati in partecipazione, il numero soci amministratori e il numero soci non amministratori sono pari alla relativa percentuale di lavoro prestato diviso 100. Il numero amministratori non soci e il titolare sono rideterminati in base alla durata dell'attività pari al numero di mesi di attività nel corso del periodo di imposta diviso 12. Se il numero addetti non dipendenti è inferiore a "Numero di mesi di attività nel corso del periodo d'imposta" diviso 12, allora il numero addetti non dipendenti è pari al valore massimo tra (numero addetti non dipendenti) e (titolare - Numero dipendenti).



struttura di assistenza: Casa di riposo, Tipologia di struttura di assistenza: Struttura residenziale per disabili e per persone con ritardi mentali, Tipologia di struttura di assistenza: Centro per il trattamento delle dipendenze, dei disturbi mentali e/o alimentari e per il reinserimento sociale, Tipologia di struttura di assistenza: Centro di accoglienza per minori (comprese le case famiglia), Tipologia di struttura di assistenza: Centro di accoglienza per senzatetto ed immigrati e (Altre strutture)); altrimenti assume valore pari a zero.

**Centro di accoglienza per minori (comprese le case famiglia)** = Tipologia di struttura di assistenza: Centro di accoglienza per minori (comprese le case famiglia), se Tipologia di struttura di assistenza: Centro di accoglienza per minori (comprese le case famiglia) è uguale al massimo tra (Tipologia di struttura di assistenza: Istituto di ricovero per anziani, Tipologia di struttura di assistenza: Casa di riposo, Tipologia di struttura di assistenza: Struttura residenziale per disabili e per persone con ritardi mentali, Tipologia di struttura di assistenza: Centro per il trattamento delle dipendenze, dei disturbi mentali e/o alimentari e per il reinserimento sociale, Tipologia di struttura di assistenza: Centro di accoglienza per minori (comprese le case famiglia), Tipologia di struttura di assistenza: Centro di accoglienza per senzatetto ed immigrati e (Altre strutture)); altrimenti assume valore pari a zero.

**Centro di accoglienza per senzatetto ed immigrati** = Tipologia di struttura di assistenza: Centro di accoglienza per senzatetto ed immigrati, se Tipologia di struttura di assistenza: Centro di accoglienza per senzatetto ed immigrati è uguale al massimo tra (Tipologia di struttura di assistenza: Istituto di ricovero per anziani, Tipologia di struttura di assistenza: Casa di riposo, Tipologia di struttura di assistenza: Struttura residenziale per disabili e per persone con ritardi mentali, Tipologia di struttura di assistenza: Centro per il trattamento delle dipendenze, dei disturbi mentali e/o alimentari e per il reinserimento sociale, Tipologia di struttura di assistenza: Centro di accoglienza per minori (comprese le case famiglia), Tipologia di struttura di assistenza: Centro di accoglienza per senzatetto ed immigrati e (Altre strutture)); altrimenti assume valore pari a zero.

**Centro per il trattamento delle dipendenze, dei disturbi mentali e/o alimentari e per il reinserimento sociale** = Tipologia di struttura di assistenza: Centro per il trattamento delle dipendenze, dei disturbi mentali e/o alimentari e per il reinserimento sociale, se Tipologia di struttura di assistenza: Centro per il trattamento delle dipendenze, dei disturbi mentali e/o alimentari e per il reinserimento sociale è uguale al massimo tra (Tipologia di struttura di assistenza: Istituto di ricovero per anziani, Tipologia di struttura di assistenza: Casa di riposo, Tipologia di struttura di assistenza: Struttura residenziale per disabili e per persone con ritardi mentali, Tipologia di struttura di assistenza: Centro per il trattamento delle dipendenze, dei disturbi mentali e/o alimentari e per il reinserimento sociale, Tipologia di struttura di assistenza: Centro di accoglienza per minori (comprese le case famiglia), Tipologia di struttura di assistenza: Centro di accoglienza per senzatetto ed immigrati e (Altre strutture)); altrimenti assume valore pari a zero.

**Cooperativa** = 1 se Cooperativa (1= a mutualità prevalente; 2= altra cooperativa) è maggiore di zero; altrimenti assume valore pari a zero.

**Costi produttivi** = Costo del venduto e per la produzione di servizi + Costo per servizi - Compensi corrisposti ai soci per l'attività di amministratore (società ed enti soggetti all'IRES) + Canoni per beni mobili acquisiti in dipendenza di contratti di locazione non finanziaria e di noleggio + Spese per lavoro dipendente e per altre prestazioni diverse da lavoro dipendente afferenti l'attività dell'impresa - Compensi corrisposti ai soci per l'attività di amministratore (società di persone).



**Costi residuali di gestione** = Oneri diversi di gestione ed altre componenti negative - Perdite su crediti - Utili spettanti agli associati in partecipazione con apporti di solo lavoro - Maggiorazioni fiscali - Componenti negativi derivanti da trasferimenti di azienda o di rami di azienda - Minusvalenze derivanti da operazioni di riconversione produttiva, ristrutturazione o ridimensionamento produttivo, espropri o nazionalizzazioni di beni, alienazione di beni non strumentali all'attività produttiva - Quote di accantonamento annuale al TFR per forme pensionistiche complementari e somme erogate agli iscritti ai fondi di previdenza del personale dipendente - Oneri per imposte e tasse.

**Costi totali** = Costi produttivi + Oneri diversi di gestione ed altre componenti negative - Perdite su crediti - Utili spettanti agli associati in partecipazione con apporti di solo lavoro - Maggiorazioni fiscali - Componenti negativi derivanti da trasferimenti di azienda o di rami di azienda - Minusvalenze derivanti da operazioni di riconversione produttiva, ristrutturazione o ridimensionamento produttivo, espropri o nazionalizzazioni di beni, alienazione di beni non strumentali all'attività produttiva - Quote di accantonamento annuale al TFR per forme pensionistiche complementari e somme erogate agli iscritti ai fondi di previdenza del personale dipendente - Oneri per imposte e tasse.

**Costo del venduto e per la produzione di servizi**<sup>18</sup> = [Esistenze iniziali relative a merci, prodotti finiti, materie prime e sussidiarie, semilavorati e ai servizi non di durata ultrannuale + Costi per l'acquisto di materie prime, sussidiarie, semilavorati e merci e per la produzione di servizi - Beni distrutti o sottratti relativi a materie prime, sussidiarie, semilavorati, merci e prodotti finiti] - Rimanenze finali relative a merci, prodotti finiti, materie prime e sussidiarie, semilavorati e ai servizi non di durata ultrannuale.

**Ente non commerciale** = 1 se Modello Dichiarazione è uguale a Redditi - Enti non commerciali e se Cooperativa (1= a mutualità prevalente; 2= altra cooperativa) è pari a zero; altrimenti assume valore pari a zero.

**Margine operativo lordo** = Valore aggiunto - (Spese per lavoro dipendente e per altre prestazioni diverse da lavoro dipendente afferenti l'attività dell'impresa - Spese per prestazioni rese da professionisti esterni - Compensi corrisposti ai soci per l'attività di amministratore (società di persone)).

**Numero dipendenti** = (Numero delle giornate retribuite - Numero delle giornate di sospensione, C.I.G. e simili del personale dipendente) diviso 312.


**Oneri finanziari netti** = Interessi e altri oneri finanziari - Risultato della gestione finanziaria.

**Periodo d'imposta 2020** = 1 nel periodo d'imposta 2020; altrimenti la variabile assume valore zero.

**Posti letto** = Minor valore tra (Numero di Posti letto e 120). La variabile è rideterminata in base alla durata dell'attività pari al numero di mesi di attività nel corso del periodo di imposta diviso 12.

**Quota dei ricavi derivanti da servizi di assistenza a carico del SSN/Comune** = (Valore dei servizi di assistenza a carico del SSN/Comune) diviso {Ricavi di cui ai commi 1 (Lett. a) e b)) e 2 dell'art. 85 del TUIR + [Altri proventi considerati ricavi - Altri proventi considerati ricavi di cui alla lettera f) dell'art. 85, comma 1, del TUIR] + Rimanenze finali relative

<sup>18</sup>Ad esclusione dell'utilizzo nell'ambito dell'indicatore elementare di anomalia relativo al "costo del venduto e per la produzione di servizi", se la variabile è minore di zero, viene posta uguale a zero.



ad opere, forniture e servizi di durata ultrannuale - Esistenze iniziali relative ad opere, forniture e servizi di durata ultrannuale], se {Ricavi di cui ai commi 1 (Lett. a) e b)) e 2 dell'art. 85 del TUIR + [Altri proventi considerati ricavi - Altri proventi considerati ricavi di cui alla lettera f) dell'art. 85, comma 1, del TUIR] + Rimanenze finali relative ad opere, forniture e servizi di durata ultrannuale - Esistenze iniziali relative ad opere, forniture e servizi di durata ultrannuale} è maggiore di zero; altrimenti la variabile è pari a zero.

**Quota dei ricavi derivanti da servizi di assistenza diversi da quelli a carico del SSN/Comune** = 1 - Quota dei ricavi derivanti da servizi di assistenza a carico del SSN/Comune.

**Quota numero Dipendenti** = (Addetti - Addetti non dipendenti) / Addetti.

**Reddito** = Risultato ordinario + Altri proventi considerati ricavi di cui alla lettera f) dell'art. 85, comma 1, del TUIR + Altri proventi e componenti positivi - Oneri diversi di gestione ed altre componenti negative di cui componenti negativi derivanti da trasferimenti di azienda o di rami di azienda - Oneri diversi di gestione ed altre componenti negative di cui minusvalenze derivanti da operazioni di riconversione produttiva, ristrutturazione o ridimensionamento produttivo, espropri o nazionalizzazioni di beni, alienazione di beni non strumentali all'attività produttiva.

**Reddito operativo** = Margine operativo lordo - Ammortamenti - Accantonamenti.

**Reddito operativo lordo** = Reddito operativo + Ammortamenti + Canoni per beni mobili acquisiti in dipendenza di contratti di locazione finanziaria, ad esclusione dei canoni di leasing fiscalmente deducibili oltre il periodo di durata del contratto.

**Ricavi** = Ricavi di cui ai commi 1 (Lett. a) e b)) e 2 dell'art. 85 del TUIR + (Altri proventi considerati ricavi - Altri proventi considerati ricavi di cui alla lettera f) dell'art. 85, comma 1, del TUIR) + Rimanenze finali relative ad opere, forniture e servizi di durata ultrannuale - Esistenze iniziali relative ad opere, forniture e servizi di durata ultrannuale + Ulteriori componenti positivi per migliorare il profilo di affidabilità.

**Risultato ordinario** = Reddito operativo + Risultato della gestione finanziaria - Interessi e altri oneri finanziari + Incrementi di immobilizzazioni per lavori interni.


**Struttura residenziale per disabili e per persone con ritardi mentali** = Tipologia di struttura di assistenza: Struttura residenziale per disabili e per persone con ritardi mentali, se Tipologia di struttura di assistenza: Struttura residenziale per disabili e per persone con ritardi mentali è uguale al massimo tra (Tipologia di struttura di assistenza: Istituto di ricovero per anziani, Tipologia di struttura di assistenza: Casa di riposo, Tipologia di struttura di assistenza: Struttura residenziale per disabili e per persone con ritardi mentali, Tipologia di struttura di assistenza: Centro per il trattamento delle dipendenze, dei disturbi mentali e/o alimentari e per il reinserimento sociale, Tipologia di struttura di assistenza: Centro di accoglienza per minori (comprese le case famiglia), Tipologia di struttura di assistenza: Centro di accoglienza per senzatetto ed immigrati e (Altre strutture)); altrimenti assume valore pari a zero.

**Territorialità generale a livello provinciale** <sup>19</sup>

La territorialità è applicata a livello provinciale.

Gruppo 1 - Aree con livello di benessere elevato, istruzione superiore, sistema economico locale organizzato;

<sup>19</sup>I criteri e le conclusioni dello studio sono riportati nell'apposito Decreto Ministeriale.



Gruppo 2 - Aree con livello di benessere non elevato, bassa scolarità, sistema economico locale poco sviluppato e basato prevalentemente su attività commerciali;

Gruppo 3 - Aree ad elevata urbanizzazione con notevole grado di benessere, istruzione superiore e caratterizzate da sistemi locali con servizi terziari evoluti;

Gruppo 5 - Aree di marcata arretratezza economica, basso livello di benessere e scolarità poco sviluppata.

Il valore del gruppo territoriale di riferimento è calcolato come rapporto tra il numero delle unità locali compilate che appartengono al gruppo territoriale di riferimento e il numero totale delle unità locali compilate.

Una unità locale è compilata se è compilato il comune dell'unità locale.

Se non risulta compilata alcuna unità locale occorre far riferimento al comune del domicilio fiscale qualora presente.

**Valore aggiunto** = Ricavi - [(Costo del venduto e per la produzione di servizi) + (Costo per servizi - Compensi corrisposti ai soci per l'attività di amministratore (società ed enti soggetti all'IRES)) + Costo per il godimento di beni di terzi (canoni di locazione finanziaria e non finanziaria, di noleggio, ecc.) + Spese per prestazioni rese da professionisti esterni + (Oneri diversi di gestione ed altre componenti negative - Utili spettanti agli associati in partecipazione con apporti di solo lavoro - Maggiorazioni fiscali - Componenti negativi derivanti da trasferimenti di azienda o di rami di azienda - Minusvalenze derivanti da operazioni di riconversione produttiva, ristrutturazione o ridimensionamento produttivo, espropri o nazionalizzazioni di beni, alienazione di beni non strumentali all'attività produttiva)].

**Valore dei beni strumentali** = La variabile è rideterminata in base alla durata dell'attività pari al numero di mesi di attività nel corso del periodo di imposta diviso 12.

**Valore dei beni strumentali mobili in proprietà, al netto dei beni di costo unitario non superiore a 516,46 euro** = Valore dei beni strumentali - Valore relativo a beni acquisiti in dipendenza di contratti di locazione finanziaria - Spese per l'acquisto di beni strumentali mobili di costo unitario non superiore a 516,46 euro.



# ALLEGATO 37.A

---

## NOTA TECNICA E METODOLOGICA

### INDICE SINTETICO DI AFFIDABILITÀ FISCALE

CG13U

#### SERVIZI DI ASSISTENZA NON RESIDENZIALE

(ESERCENTI ATTIVITÀ DI IMPRESA)



---

## APPLICAZIONE DELL'ISA

---

L'indice sintetico di affidabilità fiscale (ISA) esprime un giudizio di sintesi sull'affidabilità dei comportamenti fiscali del soggetto.

L'ISA è calcolato come media aritmetica di un insieme d'indicatori elementari e rappresenta il posizionamento del contribuente rispetto a tali indicatori attribuendo al soggetto un valore di sintesi, in scala da 1 a 10, dei singoli indicatori elementari: più basso sarà il valore dell'indice, minore sarà l'affidabilità fiscale del soggetto, più alto sarà il valore, più alta sarà l'attendibilità fiscale del soggetto.


I contribuenti interessati possono indicare ulteriori componenti positivi non risultanti dalle scritture contabili, che concorrono al calcolo degli indicatori elementari, per migliorare il proprio profilo di affidabilità fiscale.

Le attività economiche (ATECO 2007) oggetto dell'indice sintetico di affidabilità fiscale CG13U sono di seguito riportate:

- 88.10.00 - Assistenza sociale non residenziale per anziani e disabili
- 88.91.00 - Servizi di asili nido; assistenza diurna per minori disabili
- 88.99.00 - Altre attività di assistenza sociale non residenziale nca

I criteri generali seguiti per la costruzione dell'indice sintetico di affidabilità fiscale CG13U sono riportati nell'**Allegato 88**.

Di seguito sono rappresentate le modalità di calcolo dell'indice sintetico di affidabilità fiscale CG13U per l'applicazione al singolo contribuente dal periodo di imposta 2022.





---

## MODELLI DI BUSINESS

---

Ai fini della definizione degli indicatori elementari, i contribuenti interessati all'applicazione dell'ISA CG13U sono classificati in gruppi omogenei che presentano al loro interno caratteristiche il più possibile simili in termini di modalità di operare sul mercato in base al "Modello di Business" (MoB) adottato.

I modelli di business rappresentano la struttura della catena del valore alla base del processo di produzione del bene o del servizio e sono espressione delle differenze fondamentali che derivano dalle diverse articolazioni organizzative con cui tale processo viene effettuato o da specifiche competenze.

Per l'ISA CG13U i MoB individuati sono i seguenti (la numerosità indicata è riferita alle imprese e ai lavoratori autonomi della base dati di costruzione, p.i. 2020):

- **MoB 1 - Operatori che in genere offrono altri servizi di assistenza** (Numerosità: 1.103). I servizi offerti possono comprendere, in misura non prevalente, anche l'assistenza residenziale;
- **MoB 2 - Operatori che offrono prevalentemente servizi di assistenza sociale domiciliare** (Numerosità: 504);
- **MoB 3 - Operatori che offrono prevalentemente servizi di asilo nido** (Numerosità: 1.712);
- **MoB 4 - Operatori che offrono prevalentemente servizi di baby-sitting** (Numerosità: 53);
- **MoB 5 - Operatori che svolgono prevalentemente attività di accoglienza diurna** (Numerosità: 269);
- **MoB 6 - Operatori che svolgono prevalentemente attività di consulenza a minori, coppie e famiglie** (Numerosità: 133).

Per la descrizione degli elementi che permettono l'assegnazione del contribuente ai MoB si rimanda al **Sub Allegato 37.A.A.**





---

## INDICATORI ELEMENTARI

---

Gli indicatori elementari utilizzati ai fini del calcolo dell'indice sintetico di affidabilità fiscale per l'ISA CG13U sono differenziati **in due gruppi**:

1. **Indicatori elementari di affidabilità.** Tali indicatori individuano l'attendibilità di relazioni e rapporti tra grandezze di natura contabile e strutturale, tipici del settore e/o del modello organizzativo di riferimento, all'interno di specifici intervalli di valori su una scala da 1 a 10.

A questo gruppo appartengono gli indicatori elementari:

- Ricavi per addetto;
- Valore aggiunto per addetto;
- Reddito per addetto.

2. **Indicatori elementari di anomalia.** Tali indicatori segnalano la presenza di profili contabili e/o gestionali atipici rispetto al settore e/o al modello organizzativo di riferimento o evidenziano incongruenze riconducibili ad ingiustificati disallineamenti tra le informazioni dichiarate nei modelli di rilevazione dei dati per l'applicazione degli ISA, ovvero tra queste e le informazioni presenti nei modelli dichiarativi e/o in altre banche dati, con riferimento a diverse annualità d'imposta. Gli indicatori partecipano al calcolo dell'indice sintetico di affidabilità fiscale soltanto quando l'anomalia è presente; trattandosi di indicatori riferibili unicamente ad anomalie, il relativo punteggio di affidabilità fiscale viene misurato o con una scala da 1 a 5 o con il valore 1 che evidenzia la presenza di una grave anomalia.

A questo gruppo appartengono gli indicatori elementari suddivisi nelle successive sezioni:

**Gestione caratteristica:**

- Costo del venduto e per la produzione di servizi negativo;
- Corrispondenza delle esistenze di prodotti finiti, materie prime e merci con le relative rimanenze;
- Corrispondenza delle esistenze di opere e servizi di durata ultrannuale con le relative rimanenze;
- Copertura delle spese per dipendente;
- Analisi dell'apporto di lavoro delle figure non dipendenti;
- Assenza del numero di associati in partecipazione in presenza dei relativi utili;
- Incidenza dei costi residuali di gestione;
- Margine operativo lordo negativo.



**Gestione dei beni strumentali:**

- Incidenza degli ammortamenti;
- Incidenza dei costi per beni mobili acquisiti in dipendenza di contratti per locazione finanziaria.

**Redditività:**

- Reddito operativo negativo;
- Risultato ordinario negativo.

**Gestione extra-caratteristica:**

- Incidenza degli accantonamenti;
- Incidenza degli oneri finanziari netti sul reddito operativo lordo.

**Attività non inerenti:**

- Tipologia di attività: Assistenza residenziale > 50% dei ricavi.

Le formule delle variabili e degli indicatori sono riportate nel **Sub Allegato 37.A.D.**



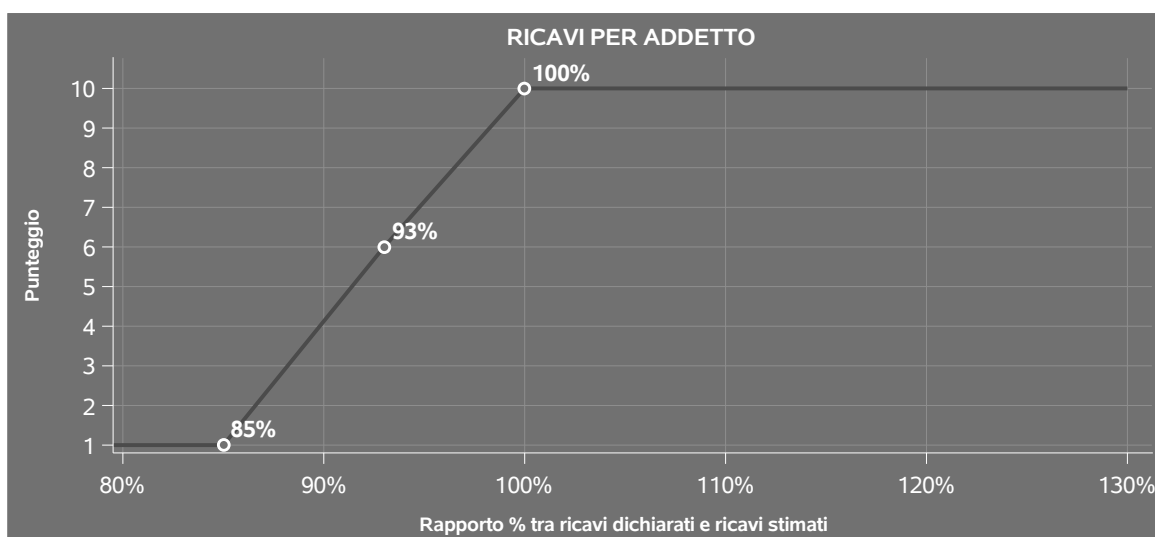
## INDICATORI ELEMENTARI DI AFFIDABILITÀ

### RICAVI PER ADDETTO

L'indicatore misura l'affidabilità dell'ammontare di ricavi che un'impresa consegue attraverso il processo produttivo con riferimento al contributo di ciascun addetto.

L'indicatore è calcolato come rapporto tra i ricavi dichiarati per addetto e i ricavi per addetto stimati.

A tale indicatore viene associato un punteggio che varia su una scala da 1 a 10. Quando i ricavi dichiarati sono maggiori o uguali rispetto a quelli stimati, ovvero il rapporto tra i ricavi dichiarati e i ricavi stimati presenta un valore pari o superiore ad 1, il punteggio assume valore 10; quando il citato rapporto presenta un valore pari o inferiore alla corrispondente soglia minima di riferimento<sup>1</sup>, il punteggio assume valore 1; quando tale rapporto presenta un valore compreso nell'intervallo tra la soglia minima e massima di riferimento, il punteggio è modulato<sup>2</sup> fra 1 e 10. Nel seguente grafico, per semplicità di rappresentazione, i valori sono rappresentati in forma percentuale approssimata all'intero.



I ricavi stimati sono determinati sulla base di una funzione di regressione dei "Ricavi per addetto" i cui coefficienti e la relativa interpretazione sono riportati nel **Sub Allegato 37.A.B.**

La stima dei "Ricavi per addetto" è personalizzata per singolo contribuente sulla base di uno specifico "coefficiente individuale", che misura le differenze nella produttività delle imprese (ad

<sup>1</sup>La soglia minima di riferimento è pari a  $\exp(-0,16639)$ , ovvero l'esponenziale dell'errore standard (sigma), con segno negativo, dei residui della funzione di stima dei ricavi per addetto.

<sup>2</sup>Punteggio =  $1+9x\{[\text{indicatore} - \exp(-\text{sigma})]/[1 - \exp(-\text{sigma})]\}$



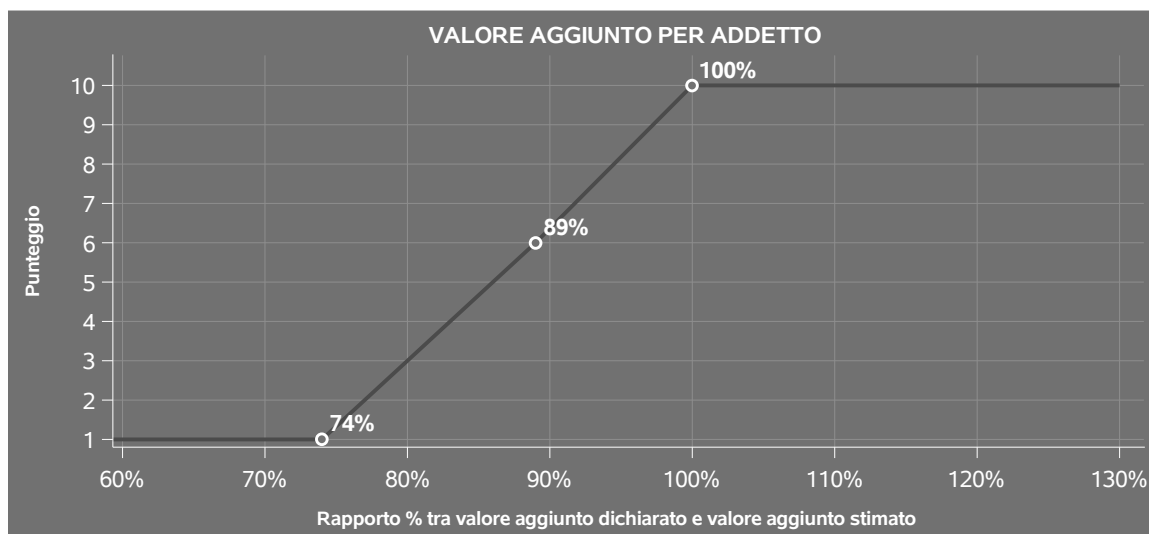
esempio, dovute a diverse abilità manageriali, potere di mercato, ecc.) e che risulta calcolato sulla base dei dati delle otto annualità di imposta precedenti relativi al medesimo contribuente. I criteri per la determinazione del coefficiente individuale sono riportati nell'**Allegato 89**.

## VALORE AGGIUNTO PER ADDETTO

L'indicatore misura l'affidabilità del valore aggiunto creato con riferimento al contributo di ciascun addetto.

L'indicatore è calcolato come rapporto tra il valore aggiunto dichiarato per addetto e il valore aggiunto per addetto stimato.


A tale indicatore viene associato un punteggio che varia su una scala da 1 a 10. Quando il valore aggiunto dichiarato è maggiore o uguale rispetto a quello stimato, ovvero il rapporto tra il valore aggiunto dichiarato e il valore aggiunto stimato presenta un valore pari o superiore ad 1, il punteggio assume valore 10; quando il citato rapporto presenta un valore pari o inferiore alla corrispondente soglia minima di riferimento<sup>3</sup>, il punteggio assume valore 1; quando tale rapporto presenta un valore compreso nell'intervallo tra la soglia minima e massima di riferimento, il punteggio è modulato<sup>4</sup> fra 1 e 10. Nel seguente grafico, per semplicità di rappresentazione, i valori sono rappresentati in forma percentuale approssimata all'intero.



Il valore aggiunto stimato è determinato sulla base di una funzione di regressione del "Valore aggiunto per addetto" i cui coefficienti e la relativa interpretazione sono riportati nel **Sub Allegato 37.A.C.**

<sup>3</sup>La soglia minima di riferimento è pari a  $\exp(-0,29723)$ , ovvero l'esponenziale dell'errore standard (sigma), con segno negativo, dei residui della funzione di stima del valore aggiunto per addetto.

<sup>4</sup>Punteggio =  $1+9 \times \frac{[\text{indicatore} - \exp(-\text{sigma})]}{[1 - \exp(-\text{sigma})]}$



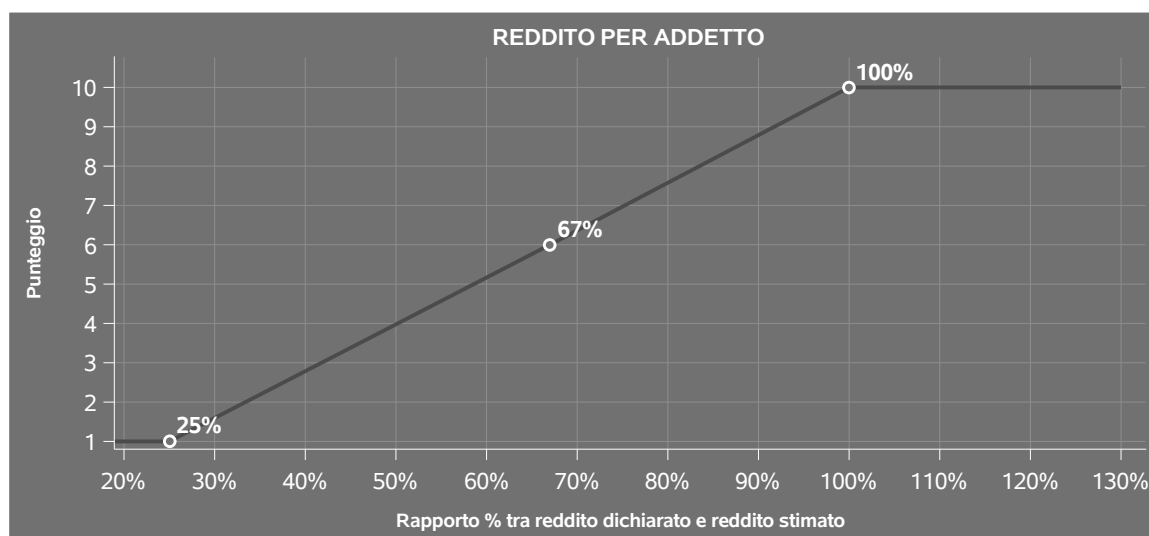
La stima del "Valore aggiunto per addetto" è personalizzata per singolo contribuente sulla base di uno specifico "coefficiente individuale", che misura le differenze nella produttività delle imprese (ad esempio, dovute a diverse abilità manageriali, potere di mercato, ecc.) e che risulta calcolato sulla base dei dati delle otto annualità di imposta precedenti relativi al medesimo contribuente. I criteri per la determinazione del coefficiente individuale sono riportati nell'**Allegato 89**.

## REDDITO PER ADDETTO

L'indicatore misura l'affidabilità del reddito che un soggetto economico realizza in un determinato periodo di tempo con riferimento al contributo di ciascun addetto.

L'indicatore è calcolato come rapporto tra il reddito dichiarato per addetto e il reddito per addetto stimato.

A tale indicatore viene associato un punteggio che varia su una scala da 1 a 10. Quando il reddito dichiarato è maggiore o uguale rispetto a quello stimato ovvero il rapporto tra reddito dichiarato e reddito stimato presenta un valore pari o superiore ad 1, il punteggio assume valore 10; quando il citato rapporto presenta un valore pari o inferiore alla corrispondente soglia minima di riferimento<sup>5</sup> o il reddito dichiarato è negativo, il punteggio assume valore 1; quando tale rapporto presenta un valore compreso nell'intervallo tra la soglia minima e massima di riferimento, il punteggio è modulato<sup>6</sup> fra 1 e 10. Nel seguente grafico, per semplicità di rappresentazione, i valori sono rappresentati in forma percentuale approssimata all'intero.



Il reddito stimato è pari alla somma del reddito dichiarato e dell'eventuale maggior valore aggiunto stimato.

<sup>5</sup>La soglia minima di riferimento è pari a  $\exp(-1,38585)$ , ovvero l'esponenziale della deviazione standard (sigma), con segno negativo, del logaritmo del rapporto tra reddito per addetto dichiarato e reddito per addetto dichiarato più la differenza tra valore aggiunto per addetto stimato e dichiarato.

<sup>6</sup>Punteggio =  $1+9 \times \frac{[\text{indicatore} - \exp(-\text{sigma})]}{[1 - \exp(-\text{sigma})]}$



---

## INDICATORI ELEMENTARI DI ANOMALIA

---

### GESTIONE CARATTERISTICA

#### **COSTO DEL VENDUTO E PER LA PRODUZIONE DI SERVIZI NEGATIVO**

L'indicatore evidenzia situazioni di anomalia relative al costo del venduto e per la produzione di servizi.

Nel caso in cui tale costo sia negativo, l'indicatore è **applicato** e il relativo punteggio assume valore 1.

#### **CORRISPONDENZA DELLE ESISTENZE DI PRODOTTI FINITI, MATERIE PRIME E MERCI CON LE RELATIVE RIMANENZE**

L'indicatore monitora la corrispondenza tra il valore delle "Esistenze iniziali relative a merci, prodotti finiti, materie prime e sussidiarie, semilavorati e ai servizi non di durata ultrannuale", comprensive di quelle relative a prodotti soggetti ad aggio o ricavo fisso, e le relative rimanenze finali dichiarate per il periodo di imposta precedente.

Nel caso in cui la differenza, in valore assoluto, tra i due importi sia superiore a 100 euro più il 5% delle rimanenze finali dell'anno precedente, l'indicatore è **applicato** e il relativo punteggio assume valore 1.


L'indicatore è **applicabile** solo se per il periodo di imposta precedente il contribuente ha applicato gli indici sintetici di affidabilità fiscale per una attività di impresa.

#### **CORRISPONDENZA DELLE ESISTENZE DI OPERE E SERVIZI DI DURATA ULTRANNUALE CON LE RELATIVE RIMANENZE**

L'indicatore monitora la corrispondenza tra il valore delle "Esistenze iniziali relative ad opere, forniture e servizi di durata ultrannuale" e le relative rimanenze finali dichiarate per il periodo di imposta precedente.

Nel caso in cui la differenza, in valore assoluto, tra i due importi sia superiore a 100 euro più il 5% delle rimanenze finali dell'anno precedente, l'indicatore è **applicato** e il relativo punteggio assume valore 1.

L'indicatore è **applicabile** solo se per il periodo di imposta precedente il contribuente ha applicato gli indici sintetici di affidabilità fiscale per una attività di impresa.



## COPERTURA DELLE SPESE PER DIPENDENTE

L'indicatore verifica che l'impresa generi un valore aggiunto per addetto coerente con le spese per dipendente.

L'indicatore è **calcolato** come rapporto tra le spese per dipendente e il valore aggiunto per addetto<sup>7</sup>. Le spese per dipendente sono calcolate come rapporto tra le "Spese per lavoro dipendente e per altre prestazioni diverse da lavoro dipendente afferenti l'attività dell'impresa", al netto delle "Spese per prestazioni rese da professionisti esterni", delle "Spese per collaboratori coordinati e continuativi" e delle "Spese per compensi corrisposti ai soci per l'attività di amministratore (società di persone)", e il numero dipendenti.

Nel caso in cui il rapporto tra le spese per dipendente e il valore aggiunto per addetto assuma valori superiori all'unità l'indicatore è **applicato** e il relativo punteggio assume valore 1.

## ANALISI DELL'APPORTO DI LAVORO DELLE FIGURE NON DIPENDENTI

L'indicatore monitora la corretta compilazione dell'apporto di lavoro delle figure non dipendenti.

A tal fine, per ciascuna figura di addetto non dipendente (collaboratori familiari, familiari diversi, associati in partecipazione, soci amministratori, soci non amministratori) e a seconda della natura giuridica dell'impresa di appartenenza, è stato definito un valore percentuale minimo di apporto di lavoro per addetto, differenziato per numero di addetti per figura di addetto non dipendente (si veda la tabella seguente).

Tale valore rappresenta la soglia minima di riferimento dell'apporto di lavoro delle figure non dipendenti.

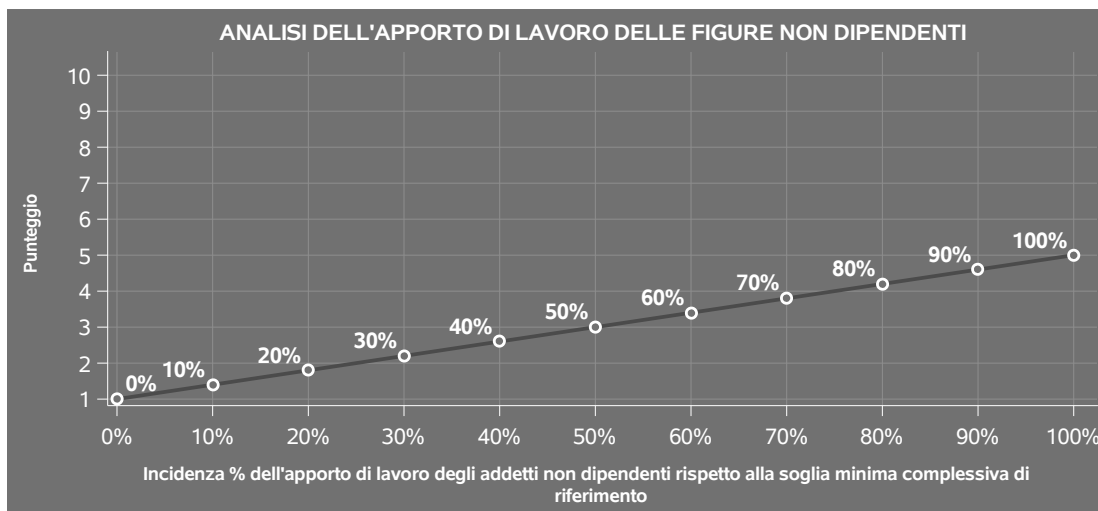
**Soglia minima percentuale di apporto di lavoro per addetto delle figure non dipendenti**

NATURA GIURIDICA	Numero addetti per figura	COLLABORATORI FAMILIARI	FAMILIARI DIVERSI	ASSOCIATI IN PARTECIPAZIONE	SOCI AMMINISTRATORI	SOCI NON AMMINISTRATORI
Persone fisiche	1	50	30	10		
	2	50	30	8		
	3	50	30	5		
	4	50	30	3		
	5	50	30	2		
	>5	50	30	1		
Società di persone	1		30	10	100	20
	2		30	8	75	15
	3		30	5	67	13
	4		30	3	63	13
	5		30	2	60	8
	>5		30	1	50	4
Società di capitali e enti non commerciali	1		30	10	50	10
	2		30	8	38	8
	3		30	5	33	5
	4		30	3	31	3
	5		30	2	28	2
	>5		30	1	16	1

<sup>7</sup>Quando il denominatore dell'indicatore "Copertura delle spese per dipendente" è non positivo, l'indicatore **non è applicato**.



Nel caso in cui la percentuale complessiva di apporto di lavoro degli addetti non dipendenti dichiarata sia inferiore alla soglia minima complessiva di riferimento, l'indicatore è **applicato** e il relativo punteggio<sup>8</sup> assume un valore compreso tra 1 e 5, come da grafico successivo.



## ASSENZA DEL NUMERO DI ASSOCIATI IN PARTECIPAZIONE IN PRESENZA DEI RELATIVI UTILI

L'indicatore evidenzia situazioni di anomalia nei casi di mancata dichiarazione dell'apporto di lavoro degli "Associati in partecipazione" in presenza degli "Utili spettanti agli associati in partecipazione con apporti di solo lavoro".

Nel caso in cui si verifichi tale anomalia, l'indicatore è **applicato** e il relativo punteggio assume valore 1.

## INCIDENZA DEI COSTI RESIDUALI DI GESTIONE

L'indicatore verifica che le voci di costo relative agli oneri diversi di gestione e alle altre componenti negative costituiscano una plausibile componente residuale di costo.

L'indicatore è **calcolato** come rapporto percentuale tra i costi residuali di gestione e i costi totali.

Qualora i costi totali siano uguali a zero, l'indicatore non è **applicabile**.

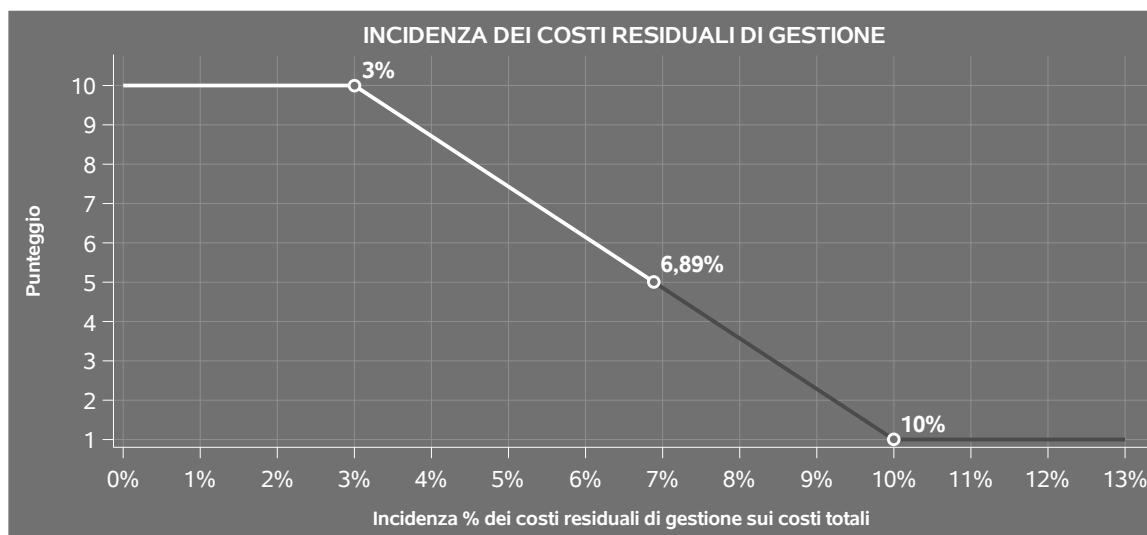
All'indicatore "Incidenza dei costi residuali di gestione" viene associato un punteggio che varia su una scala da 1 a 10. Quando l'indicatore presenta un valore pari o inferiore alla corrispondente soglia minima di riferimento, il punteggio assume valore 10; quando l'indicatore presenta un valore pari o superiore alla corrispondente soglia massima di riferimento, il punteggio assume valore 1; quando

<sup>8</sup>Punteggio =  $1 + 4 \times (\text{apporto di lavoro degli addetti non dipendenti} / \text{soglia minima complessiva di riferimento})$





l'indicatore presenta un valore compreso nell'intervallo tra la soglia minima e massima di riferimento, il punteggio è modulato<sup>9</sup> fra 1 e 10.



L'indicatore è **applicato** quando il relativo punteggio è non superiore a 5.

## MARGINE OPERATIVO LORDO NEGATIVO

L'indicatore evidenzia situazioni di anomalia relative al margine operativo lordo.

Nel caso in cui detto margine sia negativo e il valore aggiunto sia positivo, l'indicatore è **applicato** e il relativo punteggio assume valore 1.

## GESTIONE DEI BENI STRUMENTALI

### INCIDENZA DEGLI AMMORTAMENTI

L'indicatore verifica la coerenza tra ammortamenti per beni mobili strumentali e relativo valore.

L'indicatore è **calcolato** come rapporto percentuale tra gli ammortamenti per beni mobili strumentali, al netto dei beni di costo unitario non superiore a 516,46 euro e il valore dei beni strumentali mobili in proprietà, al netto dei beni di costo unitario non superiore a 516,46 euro, parametrato alla quota di mesi di attività nel corso del periodo di imposta (numero di mesi di attività nel corso del periodo di imposta / 12).

Nel caso in cui il valore dell'indicatore sia superiore al valore della soglia massima di riferimento

<sup>9</sup> Punteggio =  $10 - 9 \times \frac{(\text{indicatore} - \text{soglia minima})}{(\text{soglia massima} - \text{soglia minima})}$



(25%), l'indicatore è **applicato** e il relativo punteggio assume valore 1.

Qualora l'importo degli ammortamenti per beni mobili strumentali, al netto dei beni di costo unitario non superiore a 516,46 euro, sia positivo e il valore dei beni strumentali mobili in proprietà, al netto dei beni di costo unitario non superiore a 516,46 euro, sia pari a zero, l'indicatore è **applicato** e il relativo punteggio assume valore 1.

## **INCIDENZA DEI COSTI PER BENI MOBILI ACQUISITI IN DIPENDENZA DI CONTRATTI PER LOCAZIONE FINANZIARIA**

L'indicatore verifica la coerenza tra canoni di leasing e valore dei relativi beni strumentali acquisiti in leasing.

L'indicatore è **calcolato** come rapporto percentuale tra i "Canoni per beni mobili acquisiti in dipendenza di contratti di locazione finanziaria, ad esclusione dei canoni di leasing fiscalmente deducibili oltre il periodo di durata del contratto", e il "Valore dei beni strumentali mobili relativo a beni acquisiti in dipendenza di contratti di locazione finanziaria", parametrato alla quota di mesi di attività nel corso del periodo di imposta (numero di mesi di attività nel corso del periodo di imposta/12).

Nel caso in cui il valore dell'indicatore sia superiore al valore della soglia massima di riferimento (55%), l'indicatore è **applicato** e il relativo punteggio assume valore 1.

Qualora i "Canoni per beni mobili acquisiti in dipendenza di contratti di locazione finanziaria, ad esclusione dei canoni di leasing fiscalmente deducibili oltre il periodo di durata del contratto", siano positivi e il "Valore dei beni strumentali mobili relativo a beni acquisiti in dipendenza di contratti di locazione finanziaria" sia pari a zero, l'indicatore è **applicato** e il relativo punteggio assume valore 1.

## **REDDITIVITÀ**

### **REDDITO OPERATIVO NEGATIVO**


L'indicatore intercetta le situazioni in cui il reddito operativo è minore di zero.

Qualora si verifichi questa condizione e il margine operativo lordo sia positivo, l'indicatore è **applicato** e il relativo punteggio assume valore 1.

### **RISULTATO ORDINARIO NEGATIVO**

L'indicatore intercetta le situazioni in cui il risultato ordinario è minore di zero.

Qualora si verifichi questa condizione, l'indicatore è **applicato** e il relativo punteggio assume valore 1.



## GESTIONE EXTRA-CARATTERISTICA

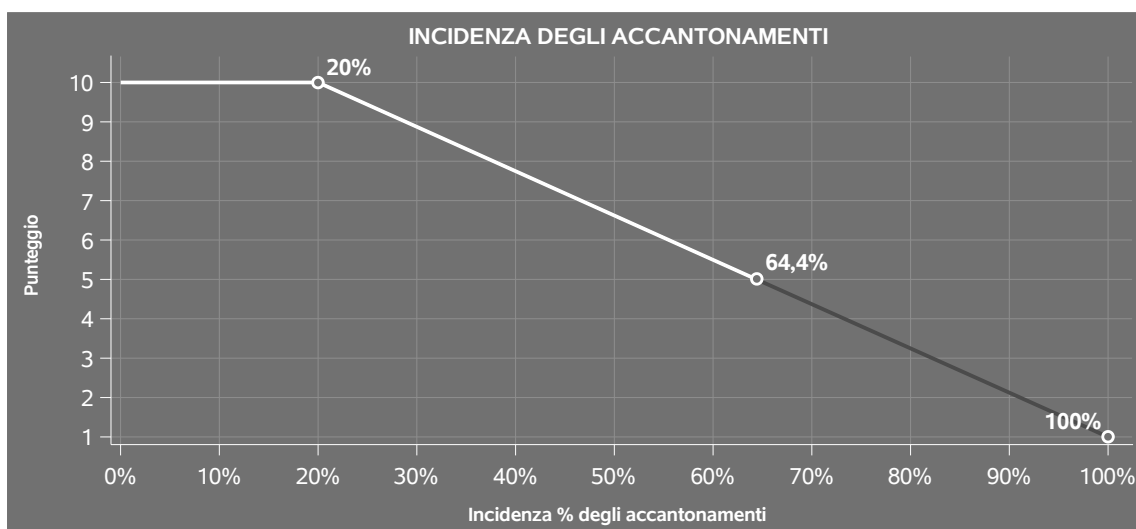
### INCIDENZA DEGLI ACCANTONAMENTI

L'indicatore verifica la plausibilità degli accantonamenti rispetto alla capacità dell'impresa di produrre reddito attraverso la propria gestione caratteristica.

L'indicatore è **calcolato** come rapporto percentuale tra gli "Accantonamenti" e il margine operativo lordo.

Qualora gli "Accantonamenti" siano uguali a zero, l'indicatore non è **applicabile**.

All'indicatore "Incidenza degli accantonamenti" viene associato un punteggio che varia su una scala da 1 a 10. Quando l'indicatore presenta un valore pari o inferiore alla corrispondente soglia minima di riferimento (**20%**), il punteggio assume valore 10; quando l'indicatore presenta un valore pari o superiore alla corrispondente soglia massima di riferimento (**100%**), il punteggio assume valore 1; quando l'indicatore presenta un valore compreso nell'intervallo tra la soglia minima e massima di riferimento, il punteggio è modulato<sup>10</sup> fra 1 e 10.



L'indicatore è **applicato** quando il relativo punteggio è non superiore a 5.

Qualora il margine operativo lordo sia non positivo, l'indicatore è **applicato** ed assume punteggio pari ad 1.

<sup>10</sup>Punteggio = 10 - 9 x [(indicatore - soglia minima)/(soglia massima - soglia minima)]



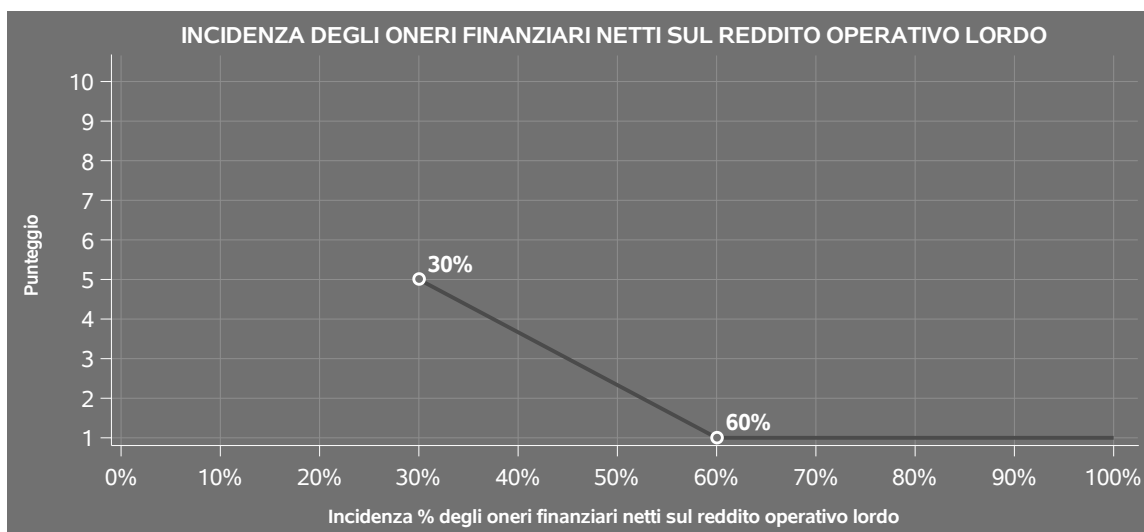
## INCIDENZA DEGLI ONERI FINANZIARI NETTI SUL REDDITO OPERATIVO LORDO

L'indicatore verifica la plausibilità dell'indebitamento finanziario dell'impresa, permettendo di evidenziare eventuali squilibri tra la gestione operativa (comprensiva di ammortamenti e canoni per beni mobili acquisiti in dipendenza di contratti di locazione finanziaria) e la gestione finanziaria.

L'indicatore è **calcolato** come rapporto percentuale tra gli oneri finanziari netti e il reddito operativo lordo.

Qualora gli oneri finanziari netti siano non positivi, l'indicatore non è **applicabile**.


All'indicatore "Incidenza degli oneri finanziari netti sul reddito operativo lordo" viene associato un punteggio che varia su una scala da 1 a 5. Quando l'indicatore presenta un valore pari o superiore alla corrispondente soglia massima di riferimento (**60%**) il punteggio assume valore 1; quando l'indicatore presenta un valore superiore alla soglia minima (**30%**) e inferiore alla soglia massima di riferimento, il punteggio è modulato<sup>11</sup> fra 1 e 5.



Qualora il reddito operativo lordo sia non positivo l'indicatore è **applicato** e assume punteggio pari ad 1.

In assenza di anomalia, l'indicatore non è applicato e il relativo punteggio di affidabilità non è calcolato.

<sup>11</sup>Punteggio = 5 - 4 x [(indicatore - soglia minima)/(soglia massima - soglia minima)]




## ATTIVITÀ NON INERENTI

Gli indicatori di questa tipologia individuano situazioni in cui il contribuente svolge in prevalenza attività economiche non rientranti nell'ambito di applicazione dell'ISA di riferimento.

Di seguito sono riportate le attività non inerenti.

### **TIPOLOGIA DI ATTIVITÀ: ASSISTENZA RESIDENZIALE > 50% DEI RICAVI**

Qualora il contribuente abbia indicato di derivare più del 50% dei ricavi dall'attività di "Assistenza residenziale", l'indicatore è **applicato** e il punteggio è pari a 1.



---

## SUB ALLEGATI

---

---

### SUB ALLEGATO 37.A.A - ASSEGNAZIONE AI MOB

---

In fase di applicazione, per l'assegnazione dei contribuenti ai MoB viene utilizzata una combinazione di due tecniche statistiche di tipo multivariato (analisi fattoriali e modelli di mistura finita) che utilizza le seguenti variabili:

Analisi fattoriale	Nome variabile	Descrizione variabile
Gamma dei servizi offerti	PR_ASS_DOMICIL	Assistenza sociale domiciliare
	PR_ACC_DIURNA	Accoglienza diurna
	PR_BABY_SITTING	Baby-sitting
	PR_CONSULENZA	Consulenza a minori, coppie e famiglie
	PR_ALTRO	Altri servizi di assistenza

Sulla base di tali variabili, il contribuente viene assegnato ad uno o più MoB attraverso l'attribuzione di una probabilità di appartenenza, come descritto nell'**Allegato 88**.

Le matrici ed i vettori per il calcolo delle probabilità di appartenenza ai MoB sono riportati nell'**Allegato 90**.




### SUB ALLEGATO 37.A.B - FUNZIONE "RICAVI PER ADDETTO"

Di seguito viene riportato l'elenco delle variabili e dei coefficienti della funzione di regressione "Ricavi per addetto", con la spiegazione dei coefficienti.

VARIABILI	COEFFICIENTE	INTERPRETAZIONE DEL COEFFICIENTE STIMATO
<b>INPUT PRODUTTIVI</b>		
Valore dei beni strumentali	0,03932327378668 (*)	Un aumento dell'1% della variabile determina un aumento dello 0,04% del Ricavo stimato
Ammortamenti per beni mobili strumentali + Canoni relativi a beni mobili acquisiti in dipendenza di contratti di locazione finanziaria	0,073748507648984 (*)	Un aumento dell'1% della variabile determina un aumento dello 0,07% del Ricavo stimato
<b>VARIABILI STRUTTURALI</b>		
Cooperativa	-0,259325145926484	La condizione di 'Cooperativa' determina una diminuzione del 25,93% del Ricavo stimato
Quota numero Dipendenti	-0,272733821061999	Un dipendente presenta una produttività inferiore del 27,27% in termini di Ricavo stimato
Ente non commerciale	-0,214109855167257	La condizione di 'Ente non commerciale' determina una diminuzione del 21,41% del Ricavo stimato
Servizi offerti: Vitto	0,025200214960966	La condizione di 'Servizi offerti: Vitto' determina un aumento del 2,52% del Ricavo stimato



	VARIABILI		COEFFICIENTE	INTERPRETAZIONE DEL COEFFICIENTE STIMATO
<b>MODELLI DI BUSINESS (MoB)</b>	(Costi produttivi) x (Probabilità di appartenenza al MoB 1 — Operatori che in genere offrono altri servizi di assistenza)	(*)	0,632523935331416	Un aumento dell'1% della variabile determina un aumento dello 0,63% del Ricavo stimato per i soggetti appartenenti al MoB
	(Costi produttivi) x (Probabilità di appartenenza al MoB 2 — Operatori che offrono prevalentemente servizi di assistenza sociale domiciliare)	(*)	0,627779053555259	Un aumento dell'1% della variabile determina un aumento dello 0,63% del Ricavo stimato per i soggetti appartenenti al MoB
	(Costi produttivi) x (Probabilità di appartenenza al MoB 3 — Operatori che offrono prevalentemente servizi di asilo nido)	(*)	0,625290668870831	Un aumento dell'1% della variabile determina un aumento dello 0,63% del Ricavo stimato per i soggetti appartenenti al MoB
	(Costi produttivi) x (Probabilità di appartenenza al MoB 4 — Operatori che offrono prevalentemente servizi di baby-sitting)	(*)	0,612580444819426	Un aumento dell'1% della variabile determina un aumento dello 0,61% del Ricavo stimato per i soggetti appartenenti al MoB
	(Costi produttivi) x (Probabilità di appartenenza al MoB 5 — Operatori che svolgono prevalentemente attività di accoglienza diurna)	(*)	0,623708499879466	Un aumento dell'1% della variabile determina un aumento dello 0,62% del Ricavo stimato per i soggetti appartenenti al MoB
	(Costi produttivi) x (Probabilità di appartenenza al MoB 6 — Operatori che svolgono prevalentemente attività di consulenza a minori, coppie e famiglie)	(*)	0,62670383408766	Un aumento dell'1% della variabile determina un aumento dello 0,63% del Ricavo stimato per i soggetti appartenenti al MoB





	VARIABILI		COEFFICIENTE	INTERPRETAZIONE DEL COEFFICIENTE STIMATO
<b>VARIABILI TERRITORIALI</b>	Territorialità generale a livello provinciale relativa ai gruppi 2 o 5		-0,054628132056923	L'appartenenza ai gruppi territoriali considerati determina una diminuzione del 5,46% del Ricavo stimato
<b>MISURE DI CICLO DI SETTORE</b>	Andamento della media dei ricavi del settore		0,459956742932679	Una diminuzione dell'1% della variabile di ciclo economico determina una flessione dello 0,46% del Ricavo stimato
	Tassi di interesse bancari (prestiti alle imprese) — Banca d'Italia		-0,014107186586751	Un aumento di un punto della variabile determina una flessione dell'1,41% del Ricavo stimato
<b>ECONOMIE DI SCALA E/O SOSTITUZIONE</b>	(Costi produttivi, quota fino a 300.000 euro per addetto) elevato a 2	(*)	0,03333090809707	Un aumento dell'1% della variabile determina un aumento dello 0,03% del Ricavo stimato
<b>INTERCETTA</b>	Valore dell'intercetta del modello di stima		0,955837375170171	
<b>Coefficiente di rivalutazione</b>			1	
<b>Coefficiente individuale</b>	Vedasi Allegato 89			

(\*) Le variabili contabili (XC) sono utilizzate in stima come  $LN[1 + XC/(N^{addetti} \times 1.000)]$  o  $LN[1 + MIN(XC/(N^{addetti} \times 1.000), \text{quota valore in migliaia pro capite})]$

(\*\*) Le variabili numeriche (XN) sono utilizzate in stima come  $LN[1 + XN/(N^{addetti})]$  o  $LN[1 + MIN(XN/(N^{addetti}), \text{quota valore pro capite})]$


(\*\*\*) La variabile relativa al numero degli addetti è utilizzata in stima come  $LN(1 + N^{addetti})$

(\*\*\*\*) Ciascuna variabile (XS) del prodotto è utilizzata in stima come  $LN(1 + XS)$



Le variabili dipendenti sono utilizzate in stima come  $LN[1+YC/(N^{\text{addetti}} \times 1.000)]$ , dove: YC è uguale a Ricavi oppure Compensi oppure Valore aggiunto.


Le misure di ciclo settoriale relative al periodo di imposta di applicazione saranno pubblicate con apposito Decreto ai sensi dell'art. 9-bis comma 2 del DL 50 del 24 aprile 2017 convertito nella Legge n. 96 del 21 giugno 2017.




### SUB ALLEGATO 37.A.C - FUNZIONE "VALORE AGGIUNTO PER ADDETTO"

Di seguito viene riportato l'elenco delle variabili e dei coefficienti della funzione di regressione "Valore aggiunto per addetto", con la spiegazione dei coefficienti.

	VARIABILI		COEFFICIENTE	INTERPRETAZIONE DEL COEFFICIENTE STIMATO
<b>INPUT PRODUTTIVI</b>	Valore dei beni strumentali	(*)	0,0261522268620949	Un aumento dell'1% della variabile determina un aumento dello 0,03% del VA stimato
	Ammortamenti per beni mobili strumentali	(*)	0,109547261627976	Un aumento dell'1% della variabile determina un aumento dello 0,11% del VA stimato
	Costo per servizi al netto dei compensi corrisposti ai soci per l'attività di amministratore (società ed enti soggetti all'Ires) + Canoni per beni mobili acquisiti in dipendenza di contratti di locazione non finanziaria e di noleggio	(*)	0,071143420987603	Un aumento dell'1% della variabile determina un aumento dello 0,07% del VA stimato
	Costo del venduto e per la produzione di servizi	(*)	0,079366218777318	Un aumento dell'1% della variabile determina un aumento dello 0,08% del VA stimato
	Spese per lavoro dipendente al netto dei compensi corrisposti ai soci per l'attività di amministratore	(*)	0,252630396861383	Un aumento dell'1% della variabile determina un aumento dello 0,25% del VA stimato



	VARIABILI	COEFFICIENTE	INTERPRETAZIONE DEL COEFFICIENTE STIMATO
<b>VARIABILI STRUTTURALI</b>	Cooperativa	-0,24455213556713	La condizione di 'Cooperativa' determina una diminuzione del 24,46% del VA stimato
	Quota numero Dipendenti	-0,038765840284212	Un dipendente presenta una produttività inferiore del 3,88% in termini di VA stimato
	Inizio dell'attività (vale 1 fino al secondo periodo di imposta successivo all'inizio attività)	-0,051340362708885	La condizione di 'Inizio dell'attività (vale 1 fino al secondo periodo di imposta successivo all'inizio attività)' determina una diminuzione del 5,13% del VA stimato
	Ente non commerciale	-0,330128485671392	La condizione di 'Ente non commerciale' determina una diminuzione del 33,01% del VA stimato
<b>MODELLI DI BUSINESS (MoB)</b>	Servizi offerti: Vitto	0,06828138198898	La condizione di 'Servizi offerti: Vitto' determina un aumento del 6,83% del VA stimato
	Periodo d'imposta 2020	-0,090164563826677	In corrispondenza del periodo d'imposta 2020 si ha una flessione del 9,02% del VA stimato
	Probabilità di appartenenza al MoB 1 — Operatori che in genere offrono altri servizi di assistenza	0,168881065646357	L'appartenenza al MoB determina un aumento del 16,89% del VA stimato
	Probabilità di appartenenza al MoB 2 — Operatori che offrono prevalentemente servizi di assistenza sociale domiciliare	0,177724917078556	L'appartenenza al MoB determina un aumento del 17,77% del VA stimato



VARIABILI	VARIABILI	COEFFICIENTE	INTERPRETAZIONE DEL COEFFICIENTE STIMATO
	Probabilità di appartenenza al MoB 3 — Operatori che offrono prevalentemente servizi di asilo nido	0,244074875068489	L'appartenenza al MoB determina un aumento del 24,41% del VA stimato
	Probabilità di appartenenza al MoB 5 — Operatori che svolgono prevalentemente attività di accoglienza diurna	0,161002853698591	L'appartenenza al MoB determina un aumento del 16,10% del VA stimato
<b>VARIABILI TERRITORIALI</b>	Territorialità generale a livello provinciale relativa ai gruppi 2 o 5	−0,079214258535596	L'appartenenza ai gruppi territoriali considerati determina una diminuzione del 7,92% del VA stimato
<b>MISURE DI CICLO DI SETTORE</b>	Andamento dell'ammontare dei ricavi del settore	0,192966115772974	Una diminuzione dell'1% della variabile di ciclo economico determina una flessione dello 0,19% del VA stimato
<b>ECONOMIE DI SCALA E/O SOSTITUZIONE</b>	(Spese per lavoro dipendente al netto dei compensi corrisposti ai soci per l'attività di amministratore, quota fino a 115.000 euro per addetto) elevato a 3	0,017136513205814	Un aumento dell'1% della variabile determina un aumento dello 0,02% del VA stimato
	(Costo del venduto e per la produzione di servizi) x (Spese per lavoro dipendente al netto dei compensi corrisposti ai soci per l'attività di amministratore)	−0,000441036459502	Un aumento dell'1% della variabile determina una diminuzione dello 0,0004% del VA stimato
<b>INTERCETTA</b>	Valore dell'intercetta del modello di stima	1,382935401765723	



VARIABILI	COEFFICIENTE	INTERPRETAZIONE DEL COEFFICIENTE STIMATO
Coefficiente di rivalutazione	1	
Coefficiente individuale	Vedasi Allegato 89	

(\*) Le variabili contabili (XC) sono utilizzate in stima come  $LN[1 + XC / (N^{\circ}addetti \times 1.000)]$  o  $LN[1 + MIN\{XC / (N^{\circ}addetti \times 1.000), YC\}]$ , quota valore in migliaia pro capite]


(\*\*) Le variabili numeriche (XN) sono utilizzate in stima come  $LN[1 + XN / (N^{\circ}addetti)]$  o  $LN[1 + MIN\{XN / (N^{\circ}addetti), YC\}]$ , quota valore pro capite]

(\*\*\*) La variabile relativa al numero degli addetti è utilizzata in stima come  $LN(1 + N^{\circ}addetti)$

(\*\*\*\*) Ciascuna variabile (XS) del prodotto è utilizzata in stima come  $LN(1 + XS)$

Le variabili dipendenti sono utilizzate in stima come  $LN[1 + YC / (N^{\circ}addetti \times 1.000)]$ , dove: YC è uguale a Ricavi oppure Compensi oppure Valore aggiunto.

Le misure di ciclo settoriale relative al periodo di imposta di applicazione saranno pubblicate con apposito Decreto ai sensi dell'art. 9-bis comma 2 del DL 50 del 24 aprile 2017 convertito nella Legge n. 96 del 21 giugno 2017.



---

## SUB ALLEGATO 37.A.D - FORMULE DELLE VARIABILI E DEGLI INDICATORI

---

Di seguito sono riportate le formule delle variabili e degli indicatori economico-contabili utilizzati nell'ISA CG13U:

**Accoglienza diurna** = Tipologia di attività: Accoglienza diurna, se Tipologia di attività: Accoglienza diurna è uguale al massimo tra (Tipologia di attività: Assistenza sociale domiciliare, Tipologia di attività: Asilo nido, Tipologia di attività: Accoglienza diurna, Tipologia di attività: Baby-sitting, Tipologia di attività: Consulenza a minori, coppie e famiglie e (Tipologia di attività: Assistenza residenziale + Tipologia di attività: Altro)); altrimenti assume valore pari a zero.

**Addetti <sup>12</sup> (ditte individuali)** = Titolare + Numero dipendenti + Numero collaboratori coordinati e continuativi che prestano attività prevalentemente nell'impresa + Numero collaboratori dell'impresa familiare e coniuge dell'azienda coniugale + Numero familiari diversi che prestano attività nell'impresa + Numero associati in partecipazione.

**Addetti (società)** = Numero dipendenti + Numero collaboratori coordinati e continuativi che prestano attività prevalentemente nell'impresa + Numero familiari diversi che prestano attività nell'impresa + Numero associati in partecipazione + Numero soci amministratori + Numero soci non amministratori + Numero amministratori non soci.

**Addetti non dipendenti <sup>13</sup> (ditte individuali)** = Titolare + Numero collaboratori dell'impresa familiare e coniuge dell'azienda coniugale + Numero familiari diversi che prestano attività nell'impresa + Numero associati in partecipazione.

**Addetti non dipendenti (società)** = Numero familiari diversi che prestano attività nell'impresa + Numero associati in partecipazione + Numero soci amministratori + Numero soci non amministratori + Numero amministratori non soci.

**Altri servizi di assistenza** = (Tipologia di attività: Assistenza residenziale + Tipologia di attività: Altro), se (Tipologia di attività: Assistenza residenziale + Tipologia di attività: Altro) è uguale al massimo tra (Tipologia di attività: Assistenza sociale domiciliare, Tipologia di attività: Asilo nido, Tipologia di attività: Accoglienza diurna, Tipologia di attività: Baby-sitting, Tipologia di attività: Consulenza a minori, coppie e famiglie e (Tipologia di attività: Assistenza residenziale + Tipologia di attività: Altro)); altrimenti assume valore pari a zero.

**Ammortamenti per beni mobili strumentali, al netto dei beni di costo unitario non superiore a 516,46 euro** = Ammortamenti per beni mobili strumentali - Spese per l'acquisto di beni strumentali mobili di costo unitario non superiore a 516,46 euro.

---

<sup>12</sup>Il titolare è pari a uno. Il numero collaboratori dell'impresa familiare e coniuge dell'azienda coniugale, il numero familiari diversi che prestano attività nell'impresa, il numero associati in partecipazione, il numero soci amministratori e il numero soci non amministratori sono pari alla relativa percentuale di lavoro prestato diviso 100. Il numero collaboratori coordinati e continuativi che prestano attività prevalentemente nell'impresa, il numero amministratori non soci e il titolare sono rideterminati in base alla durata dell'attività pari al numero di mesi di attività nel corso del periodo di imposta diviso 12. Il numero addetti non può essere inferiore a ("Numero di mesi di attività nel corso del periodo di imposta" diviso 12).

<sup>13</sup>Il titolare è pari a uno. Il numero collaboratori dell'impresa familiare e coniuge dell'azienda coniugale, il numero familiari diversi che prestano attività nell'impresa, il numero associati in partecipazione, il numero soci amministratori e il numero soci non amministratori sono pari alla relativa percentuale di lavoro prestato diviso 100. Il numero amministratori non soci e il titolare sono rideterminati in base alla durata dell'attività pari al numero di mesi di attività nel corso del periodo di imposta diviso 12. Se il numero addetti non dipendenti è inferiore a "Numero di mesi di attività nel corso del periodo d'imposta" diviso 12, allora il numero addetti non dipendenti è pari al valore massimo tra (numero addetti non dipendenti) e (titolare - Numero dipendenti).





**Assistenza sociale domiciliare** = Tipologia di attività: Assistenza sociale domiciliare, se Tipologia di attività: Assistenza sociale domiciliare è uguale al massimo tra (Tipologia di attività: Assistenza sociale domiciliare, Tipologia di attività: Asilo nido, Tipologia di attività: Accoglienza diurna, Tipologia di attività: Baby-sitting, Tipologia di attività: Consulenza a minori, coppie e famiglie e (Tipologia di attività: Assistenza residenziale + Tipologia di attività: Altro)); altrimenti assume valore pari a zero.

**Baby-sitting** = Tipologia di attività: Baby-sitting, se Tipologia di attività: Baby-sitting è uguale al massimo tra (Tipologia di attività: Assistenza sociale domiciliare, Tipologia di attività: Asilo nido, Tipologia di attività: Accoglienza diurna, Tipologia di attività: Baby-sitting, Tipologia di attività: Consulenza a minori, coppie e famiglie e (Tipologia di attività: Assistenza residenziale + Tipologia di attività: Altro)); altrimenti assume valore pari a zero.

**Consulenza a minori, coppie e famiglie** = Tipologia di attività: Consulenza a minori, coppie e famiglie, se Tipologia di attività: Consulenza a minori, coppie e famiglie è uguale al massimo tra (Tipologia di attività: Assistenza sociale domiciliare, Tipologia di attività: Asilo nido, Tipologia di attività: Accoglienza diurna, Tipologia di attività: Baby-sitting, Tipologia di attività: Consulenza a minori, coppie e famiglie e (Tipologia di attività: Assistenza residenziale + Tipologia di attività: Altro)); altrimenti assume valore pari a zero.

**Cooperativa** = 1 se Cooperativa (1= a mutualità prevalente; 2= altra cooperativa) è maggiore di zero; altrimenti assume valore pari a zero.

**Costi produttivi** = Costo del venduto e per la produzione di servizi + Costo per servizi - Compensi corrisposti ai soci per l'attività di amministratore (società ed enti soggetti all'IRES) + Canoni per beni mobili acquisiti in dipendenza di contratti di locazione non finanziaria e di noleggio + Spese per lavoro dipendente e per altre prestazioni diverse da lavoro dipendente afferenti l'attività dell'impresa - Compensi corrisposti ai soci per l'attività di amministratore (società di persone).

**Costi residuali di gestione** = Oneri diversi di gestione ed altre componenti negative - Perdite su crediti - Utili spettanti agli associati in partecipazione con apporti di solo lavoro - Maggiorazioni fiscali - Componenti negativi derivanti da trasferimenti di azienda o di rami di azienda - Minusvalenze derivanti da operazioni di riconversione produttiva, ristrutturazione o ridimensionamento produttivo, espropri o nazionalizzazioni di beni, alienazione di beni non strumentali all'attività produttiva - Quote di accantonamento annuale al TFR per forme pensionistiche complementari e somme erogate agli iscritti ai fondi di previdenza del personale dipendente - Oneri per imposte e tasse.

**Costi totali** = Costi produttivi + Oneri diversi di gestione ed altre componenti negative - Perdite su crediti - Utili spettanti agli associati in partecipazione con apporti di solo lavoro - Maggiorazioni fiscali - Componenti negativi derivanti da trasferimenti di azienda o di rami di azienda - Minusvalenze derivanti da operazioni di riconversione produttiva, ristrutturazione o ridimensionamento produttivo, espropri o nazionalizzazioni di beni, alienazione di beni non strumentali all'attività produttiva - Quote di accantonamento annuale al TFR per forme pensionistiche complementari e somme erogate agli iscritti ai fondi di previdenza del personale dipendente - Oneri per imposte e tasse.





**Costo del venduto e per la produzione di servizi** <sup>14</sup>= [Esistenze iniziali relative a merci, prodotti finiti, materie prime e sussidiarie, semilavorati e ai servizi non di durata ultrannuale + Costi per l'acquisto di materie prime, sussidiarie, semilavorati e merci e per la produzione di servizi - Beni distrutti o sottratti relativi a materie prime, sussidiarie, semilavorati, merci e prodotti finiti] - Rimanenze finali relative a merci, prodotti finiti, materie prime e sussidiarie, semilavorati e ai servizi non di durata ultrannuale.

**Ente non commerciale** = 1 se Modello Dichiarazione è uguale a Redditi - Enti non commerciali e se Cooperativa (1= a mutualità prevalente; 2= altra cooperativa) è pari a zero; altrimenti assume valore pari a zero.

**Margine operativo lordo** = Valore aggiunto - (Spese per lavoro dipendente e per altre prestazioni diverse da lavoro dipendente afferenti l'attività dell'impresa - Spese per prestazioni rese da professionisti esterni - Compensi corrisposti ai soci per l'attività di amministratore (società di persone)).

**Numero dipendenti** = (Numero delle giornate retribuite - Numero delle giornate di sospensione, C.I.G. e simili del personale dipendente) diviso 312.

**Oneri finanziari netti** = Interessi e altri oneri finanziari - Risultato della gestione finanziaria.

**Periodo d'imposta 2020** = 1 nel periodo d'imposta 2020; altrimenti la variabile assume valore zero.

**Quota numero Dipendenti** = (Addetti - Addetti non dipendenti) / Addetti.

**Reddito** = Risultato ordinario + Altri proventi considerati ricavi di cui alla lettera f) dell'art. 85, comma 1, del TUIR + Altri proventi e componenti positivi - Oneri diversi di gestione ed altre componenti negative di cui componenti negativi derivanti da trasferimenti di azienda o di rami di azienda - Oneri diversi di gestione ed altre componenti negative di cui minusvalenze derivanti da operazioni di riconversione produttiva, ristrutturazione o ridimensionamento produttivo, espropri o nazionalizzazioni di beni, alienazione di beni non strumentali all'attività produttiva.


**Reddito operativo** = Margine operativo lordo - Ammortamenti - Accantonamenti.

**Reddito operativo lordo** = Reddito operativo + Ammortamenti + Canoni per beni mobili acquisiti in dipendenza di contratti di locazione finanziaria, ad esclusione dei canoni di leasing fiscalmente deducibili oltre il periodo di durata del contratto.

**Ricavi** = Ricavi di cui ai commi 1 (Lett. a) e b)) e 2 dell'art. 85 del TUIR + (Altri proventi considerati ricavi - Altri proventi considerati ricavi di cui alla lettera f) dell'art. 85, comma 1, del TUIR) + Rimanenze finali relative ad opere, forniture e servizi di durata ultrannuale - Esistenze iniziali relative ad opere, forniture e servizi di durata ultrannuale + Ulteriori componenti positivi per migliorare il profilo di affidabilità.

**Risultato ordinario** = Reddito operativo + Risultato della gestione finanziaria - Interessi e altri oneri finanziari + Incrementi di immobilizzazioni per lavori interni.

<sup>14</sup>Ad esclusione dell'utilizzo nell'ambito dell'indicatore elementare di anomalia relativo al "costo del venduto e per la produzione di servizi", se la variabile è minore di zero, viene posta uguale a zero.



**Territorialità generale a livello provinciale** <sup>15</sup>

La territorialità è applicata a livello provinciale.

Gruppo 1 - Aree con livello di benessere elevato, istruzione superiore, sistema economico locale organizzato;

Gruppo 2 - Aree con livello di benessere non elevato, bassa scolarità, sistema economico locale poco sviluppato e basato prevalentemente su attività commerciali;

Gruppo 3 - Aree ad elevata urbanizzazione con notevole grado di benessere, istruzione superiore e caratterizzate da sistemi locali con servizi terziari evoluti;

Gruppo 5 - Aree di marcata arretratezza economica, basso livello di benessere e scolarità poco sviluppata.

Il valore del gruppo territoriale di riferimento è calcolato come rapporto tra il numero delle unità locali compilate che appartengono al gruppo territoriale di riferimento e il numero totale delle unità locali compilate.

Una unità locale è compilata se è compilato il comune dell'unità locale.

Se non risulta compilata alcuna unità locale occorre far riferimento al comune del domicilio fiscale qualora presente.

**Valore aggiunto** = Ricavi - [(Costo del venduto e per la produzione di servizi) + (Costo per servizi - Compensi corrisposti ai soci per l'attività di amministratore (società ed enti soggetti all'IRES)) + Costo per il godimento di beni di terzi (canoni di locazione finanziaria e non finanziaria, di noleggio, ecc.) + Spese per prestazioni rese da professionisti esterni + (Oneri diversi di gestione ed altre componenti negative - Utili spettanti agli associati in partecipazione con apporti di solo lavoro - Maggiorazioni fiscali - Componenti negativi derivanti da trasferimenti di azienda o di rami di azienda - Minusvalenze derivanti da operazioni di riconversione produttiva, ristrutturazione o ridimensionamento produttivo, espropri o nazionalizzazioni di beni, alienazione di beni non strumentali all'attività produttiva)].

**Valore dei beni strumentali** = La variabile è rideterminata in base alla durata dell'attività pari al numero di mesi di attività nel corso del periodo di imposta diviso 12.

**Valore dei beni strumentali mobili in proprietà, al netto dei beni di costo unitario non superiore a 516,46 euro** = Valore dei beni strumentali - Valore relativo a beni acquisiti in dipendenza di contratti di locazione finanziaria - Spese per l'acquisto di beni strumentali mobili di costo unitario non superiore a 516,46 euro.

<sup>15</sup> I criteri e le conclusioni dello studio sono riportati nell'apposito Decreto Ministeriale.



# ALLEGATO 37.B

---


## NOTA TECNICA E METODOLOGICA

### INDICE SINTETICO DI AFFIDABILITÀ FISCALE

CG13U

#### SERVIZI DI ASSISTENZA NON RESIDENZIALE

(ESERCENTI ARTI E PROFESSIONI)



---

## APPLICAZIONE DELL'ISA

---

L'indice sintetico di affidabilità fiscale (ISA) esprime un giudizio di sintesi sull'affidabilità dei comportamenti fiscali del soggetto.

L'ISA è calcolato come media aritmetica di un insieme d'indicatori elementari e rappresenta il posizionamento del contribuente rispetto a tali indicatori attribuendo al soggetto un valore di sintesi, in scala da 1 a 10, dei singoli indicatori elementari: più basso sarà il valore dell'indice, minore sarà l'affidabilità fiscale del soggetto, più alto sarà il valore, più alta sarà l'attendibilità fiscale del soggetto.


I contribuenti interessati possono indicare ulteriori componenti positivi non risultanti dalle scritture contabili, che concorrono al calcolo degli indicatori elementari, per migliorare il proprio profilo di affidabilità fiscale.

Le attività economiche (ATECO 2007) oggetto dell'indice sintetico di affidabilità fiscale CG13U sono di seguito riportate:

- 88.10.00 - Assistenza sociale non residenziale per anziani e disabili
- 88.91.00 - Servizi di asili nido; assistenza diurna per minori disabili
- 88.99.00 - Altre attività di assistenza sociale non residenziale nca

I criteri generali seguiti per la costruzione dell'indice sintetico di affidabilità fiscale CG13U sono riportati nell'**Allegato 88**.

Di seguito sono rappresentate le modalità di calcolo dell'indice sintetico di affidabilità fiscale CG13U per l'applicazione al singolo contribuente dal periodo di imposta 2022.



---

## MODELLI DI BUSINESS

---


Ai fini della definizione degli indicatori elementari, i contribuenti interessati all'applicazione dell'ISA CG13U sono classificati in gruppi omogenei che presentano al loro interno caratteristiche il più possibile simili in termini di modalità di operare sul mercato in base al "Modello di Business" (MoB) adottato.

I modelli di business rappresentano la struttura della catena del valore alla base del processo di produzione del bene o del servizio e sono espressione delle differenze fondamentali che derivano dalle diverse articolazioni organizzative con cui tale processo viene effettuato o da specifiche competenze.

Per l'ISA CG13U i MoB individuati sono i seguenti (la numerosità indicata è riferita alle imprese e ai lavoratori autonomi della base dati di costruzione, p.i. 2020):

- **MoB 1 - Operatori che in genere offrono altri servizi di assistenza** (Numerosità: 1.103). I servizi offerti possono comprendere, in misura non prevalente, anche l'assistenza residenziale;
- **MoB 2 - Operatori che offrono prevalentemente servizi di assistenza sociale domiciliare** (Numerosità: 504);
- **MoB 3 - Operatori che offrono prevalentemente servizi di asilo nido** (Numerosità: 1.712);
- **MoB 4 - Operatori che offrono prevalentemente servizi di baby-sitting** (Numerosità: 53);
- **MoB 5 - Operatori che svolgono prevalentemente attività di accoglienza diurna** (Numerosità: 269);
- **MoB 6 - Operatori che svolgono prevalentemente attività di consulenza a minori, coppie e famiglie** (Numerosità: 133).

Per la descrizione degli elementi che permettono l'assegnazione del contribuente ai MoB si rimanda al **Sub Allegato 37.B.A.**



---

## INDICATORI ELEMENTARI

---

Gli indicatori elementari utilizzati ai fini del calcolo dell'indice sintetico di affidabilità fiscale per l'ISA CG13U sono differenziati **in due gruppi**:

1. **Indicatori elementari di affidabilità.** Tali indicatori individuano l'attendibilità di relazioni e rapporti tra grandezze di natura contabile e strutturale, tipici del settore e/o del modello organizzativo di riferimento, all'interno di specifici intervalli di valori su una scala da 1 a 10.

A questo gruppo appartengono gli indicatori elementari:

- Compensi per addetto;
- Valore aggiunto per addetto;
- Reddito per addetto.

2. **Indicatori elementari di anomalia.** Tali indicatori segnalano la presenza di profili contabili e/o gestionali atipici rispetto al settore e/o al modello organizzativo di riferimento o evidenziano incongruenze riconducibili ad ingiustificati disallineamenti tra le informazioni dichiarate nei modelli di rilevazione dei dati per l'applicazione degli ISA, ovvero tra queste e le informazioni presenti nei modelli dichiarativi e/o in altre banche dati, con riferimento a diverse annualità d'imposta. Gli indicatori partecipano al calcolo dell'indice sintetico di affidabilità fiscale soltanto quando l'anomalia è presente; trattandosi di indicatori riferibili unicamente ad anomalie, il relativo punteggio di affidabilità fiscale viene misurato o con una scala da 1 a 5 o con il valore 1 che evidenzia la presenza di una grave anomalia.

A questo gruppo appartengono gli indicatori elementari suddivisi nelle successive sezioni:

### **Gestione caratteristica:**

- Copertura delle spese per dipendente;
- Analisi dell'apporto di lavoro delle figure non dipendenti;
- Margine operativo lordo negativo.

### **Gestione dei beni strumentali:**


- Incidenza degli ammortamenti.

### **Redditività:**

- Reddito operativo negativo;
- Risultato ordinario negativo.

### **Gestione extra-caratteristica:**

- Incidenza delle minusvalenze patrimoniali;




- Incidenza degli interessi passivi sul reddito operativo lordo.

**Attività non inerenti:**

- Tipologia di attività: Assistenza residenziale > 50% dei compensi.

Le formule delle variabili e degli indicatori sono riportate nel **Sub Allegato 37.B.D.**



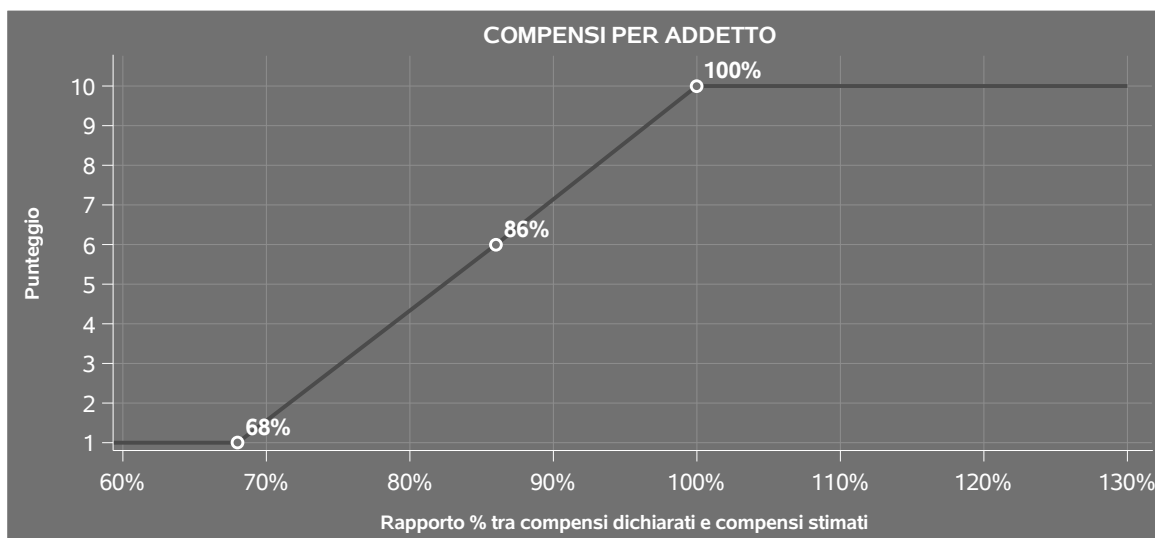
## INDICATORI ELEMENTARI DI AFFIDABILITÀ

### COMPENSI PER ADDETTO

L'indicatore misura l'affidabilità dell'ammontare dei compensi che uno studio professionale consegue attraverso il processo di produzione del servizio con riferimento al contributo di ciascun addetto.

L'indicatore è calcolato come rapporto tra i compensi dichiarati per addetto e i compensi per addetto stimati.

A tale indicatore viene associato un punteggio che varia su una scala da 1 a 10. Quando i compensi dichiarati sono maggiori o uguali rispetto a quelli stimati, ovvero il rapporto tra i compensi dichiarati e i compensi stimati presenta un valore pari o superiore ad 1, il punteggio assume valore 10; quando il citato rapporto presenta un valore pari o inferiore alla corrispondente soglia minima di riferimento<sup>1</sup>, il punteggio assume valore 1; quando tale rapporto presenta un valore compreso nell'intervallo tra la soglia minima e massima di riferimento, il punteggio è modulato<sup>2</sup> fra 1 e 10. Nel seguente grafico, per semplicità di rappresentazione, i valori sono rappresentati in forma percentuale approssimata all'intero.



I compensi stimati sono determinati sulla base di una funzione di regressione dei "Compensi per addetto" i cui coefficienti e la relativa interpretazione sono riportati nel **Sub Allegato 37.B.B.**

<sup>1</sup>La soglia minima di riferimento è pari a  $\exp(-0,37989)$ , ovvero l'esponenziale dell'errore standard (sigma), con segno negativo, dei residui della funzione di stima dei compensi per addetto.

<sup>2</sup>Punteggio =  $1+9x\{[\text{indicatore} - \exp(-\text{sigma})]/[1 - \exp(-\text{sigma})]\}$ .





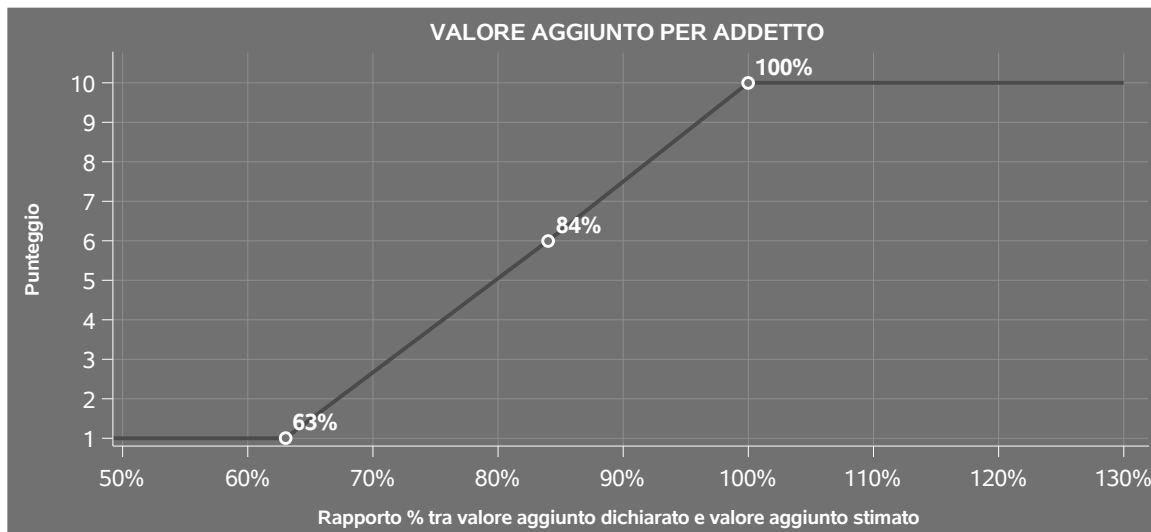
La stima dei "Compensi per addetto" è personalizzata per singolo contribuente sulla base di uno specifico "coefficiente individuale", che misura le differenze nella produttività dei professionisti (ad esempio, dovute a diverse abilità professionali, potere di mercato, ecc.) e che risulta calcolato sulla base dei dati delle otto annualità di imposta precedenti relativi al medesimo contribuente. I criteri per la determinazione del coefficiente individuale sono riportati nell'**Allegato 89**.

## VALORE AGGIUNTO PER ADDETTO

L'indicatore misura l'affidabilità del valore aggiunto creato con riferimento al contributo di ciascun addetto.


L'indicatore è calcolato come rapporto tra il valore aggiunto dichiarato per addetto e il valore aggiunto per addetto stimato.

A tale indicatore viene associato un punteggio che varia su una scala da 1 a 10. Quando il valore aggiunto dichiarato è maggiore o uguale rispetto a quello stimato, ovvero il rapporto tra il valore aggiunto dichiarato e il valore aggiunto stimato presenta un valore pari o superiore ad 1, il punteggio assume valore 10; quando il citato rapporto presenta un valore pari o inferiore alla corrispondente soglia minima di riferimento<sup>3</sup>, il punteggio assume valore 1; quando tale rapporto presenta un valore compreso nell'intervallo tra la soglia minima e massima di riferimento, il punteggio è modulato<sup>4</sup> fra 1 e 10. Nel seguente grafico, per semplicità di rappresentazione, i valori sono rappresentati in forma percentuale approssimata all'intero.



<sup>3</sup>La soglia minima di riferimento è pari a  $\exp(-0,45750)$ , ovvero l'esponenziale dell'errore standard ( $\sigma$ ), con segno negativo, dei residui della funzione di stima del valore aggiunto per addetto.

<sup>4</sup>Punteggio =  $1+9x\{[\text{indicatore} - \exp(-\sigma)]/[1 - \exp(-\sigma)]\}$ .



Il valore aggiunto stimato è determinato sulla base di una funzione di regressione del "Valore aggiunto per addetto" i cui coefficienti e la relativa interpretazione sono riportati nel **Sub Allegato 37.B.C.**

La stima del "Valore aggiunto per addetto" è personalizzata per singolo contribuente sulla base di uno specifico "coefficiente individuale", che misura le differenze nella produttività dei professionisti (ad esempio, dovute a diverse abilità professionali, potere di mercato, ecc.) e che risulta calcolato sulla base dei dati delle otto annualità di imposta precedenti relativi al medesimo contribuente. I criteri per la determinazione del coefficiente individuale sono riportati nell'**Allegato 89.**

## REDDITO PER ADDETTO


L'indicatore misura l'affidabilità del reddito che un soggetto economico realizza in un determinato periodo di tempo con riferimento al contributo di ciascun addetto.

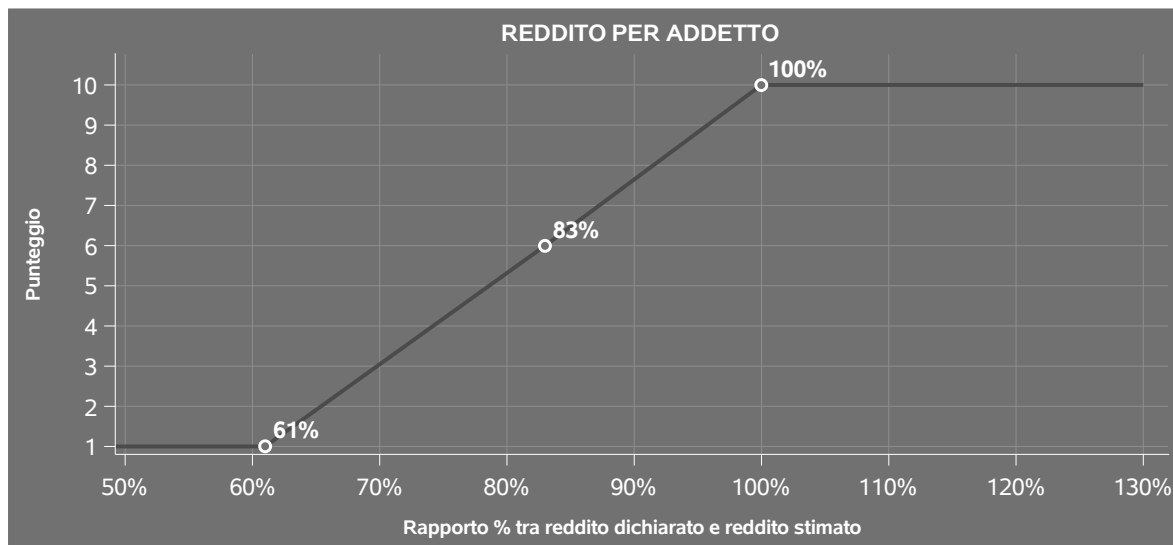
L'indicatore è calcolato come rapporto tra il reddito dichiarato per addetto e il reddito per addetto stimato.

A tale indicatore viene associato un punteggio che varia su una scala da 1 a 10. Quando il reddito dichiarato è maggiore o uguale rispetto a quello stimato ovvero il rapporto tra reddito dichiarato e reddito stimato presenta un valore pari o superiore ad 1, il punteggio assume valore 10; quando il citato rapporto presenta un valore pari o inferiore alla corrispondente soglia minima di riferimento<sup>5</sup> o il reddito dichiarato è negativo, il punteggio assume valore 1; quando tale rapporto presenta un valore compreso nell'intervallo tra la soglia minima e massima di riferimento, il punteggio è modulato<sup>6</sup> fra 1 e 10. Nel seguente grafico, per semplicità di rappresentazione, i valori sono rappresentati in forma percentuale approssimata all'intero.

<sup>5</sup>La soglia minima di riferimento è pari a  $\exp(-0,49576)$ , ovvero l'esponenziale della deviazione standard ( $\sigma$ ), con segno negativo, del logaritmo del rapporto tra reddito per addetto dichiarato e reddito per addetto dichiarato più la differenza tra valore aggiunto per addetto stimato e dichiarato.

<sup>6</sup>Punteggio =  $1+9x\{[\text{indicatore} - \exp(-\sigma)]/[1 - \exp(-\sigma)]\}$





Il reddito stimato è pari alla somma del reddito dichiarato e dell'eventuale maggior valore aggiunto stimato.



---

## INDICATORI ELEMENTARI DI ANOMALIA

---

### GESTIONE CARATTERISTICA

#### COPERTURA DELLE SPESE PER DIPENDENTE

L'indicatore verifica che l'esercente arti o professioni generi un valore aggiunto per addetto coerente con le spese per dipendente.

L'indicatore è **calcolato** come rapporto tra le spese per dipendente e il valore aggiunto per addetto<sup>7</sup>. Le spese per dipendente sono calcolate come rapporto tra le Spese per prestazioni di lavoro dipendente e il numero dipendenti.

Nel caso in cui il rapporto tra le spese per dipendente e il valore aggiunto per addetto assuma valori superiori all'unità l'indicatore è **applicato** e il relativo punteggio assume valore 1.

#### ANALISI DELL'APPORTO DI LAVORO DELLE FIGURE NON DIPENDENTI


L'indicatore monitora la corretta compilazione dell'apporto di lavoro dei "Soci o associati che prestano attività nella società o associazione".

A tal fine, a seconda della natura giuridica dell'esercente arti o professioni di appartenenza, è stato definito un valore percentuale minimo di apporto di lavoro per addetto, differenziato per numero di "Soci o associati che prestano attività nella società o associazione" (si veda la tabella seguente).

Tale valore rappresenta la soglia minima di riferimento dell'apporto di lavoro delle figure non dipendenti.

---

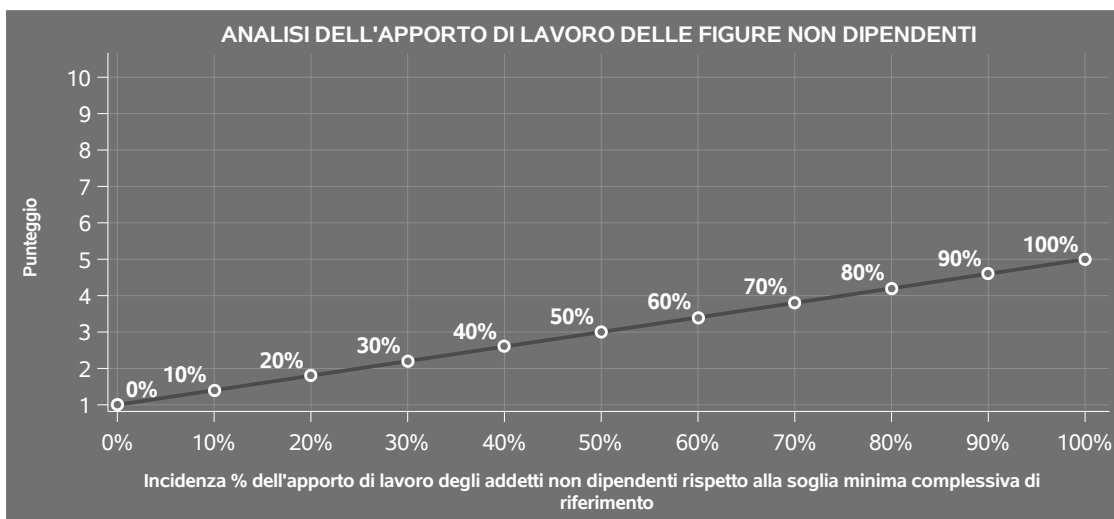
<sup>7</sup>Quando il denominatore dell'indicatore "Copertura delle spese per dipendente" è non positivo, l'indicatore **non è applicato**.



**Soglia minima percentuale di apporto di lavoro per addetto delle figure non dipendenti**

NATURA GIURIDICA	Numero addetti per figura	SOCI O ASSOCIATI CHE PRESTANO ATTIVITA' NELLA SOCIETA' O ASSOCIAZIONE
Società di persone	1	100
	2	75
	3	67
	4	63
	5	60
	>5	50
Enti non commerciali ed equiparati	1	50
	2	38
	3	33
	4	31
	5	28
	>5	16

Nel caso in cui la percentuale complessiva di apporto di lavoro dei soci o associati che prestano attività nella società o associazione dichiarata sia inferiore alla soglia minima complessiva di riferimento, l'indicatore è **applicato** e il relativo punteggio<sup>8</sup> assume un valore compreso tra 1 e 5, come da grafico successivo.



<sup>8</sup>Punteggio = 1+4 x (apporto di lavoro degli addetti non dipendenti/soglia minima complessiva di riferimento).



## MARGINE OPERATIVO LORDO NEGATIVO

L'indicatore evidenzia situazioni di anomalia relative al margine operativo lordo.

Nel caso in cui detto margine sia negativo e il valore aggiunto sia positivo, l'indicatore è **applicato** e il relativo punteggio assume valore 1.

## GESTIONE DEI BENI STRUMENTALI

### INCIDENZA DEGLI AMMORTAMENTI

L'indicatore verifica la coerenza tra ammortamenti per beni mobili strumentali e relativo valore.

L'indicatore è **calcolato** come rapporto percentuale tra gli ammortamenti per beni mobili e il valore dei beni strumentali in proprietà.

Nel caso in cui il valore dell'indicatore sia superiore al valore della soglia massima di riferimento (100%), l'indicatore è **applicato** e il relativo punteggio assume valore 1.

Qualora l'importo degli ammortamenti per beni mobili sia positivo e il valore dei beni strumentali in proprietà sia pari a zero, l'indicatore è **applicato** e il relativo punteggio assume valore 1.

## REDDITIVITÀ

### REDDITO OPERATIVO NEGATIVO

L'indicatore intercetta le situazioni in cui il reddito operativo è minore di zero.

Qualora si verifichi questa condizione e il margine operativo lordo sia positivo, l'indicatore è **applicato** e il relativo punteggio assume valore 1.

### RISULTATO ORDINARIO NEGATIVO

L'indicatore intercetta le situazioni in cui il risultato ordinario è minore di zero.

Qualora si verifichi questa condizione, l'indicatore è **applicato** e il relativo punteggio assume valore 1.

## GESTIONE EXTRA-CARATTERISTICA

### INCIDENZA DELLE MINUSVALENZE PATRIMONIALI

L'indicatore verifica quanta parte del risultato ordinario viene assorbito dalle "Minusvalenze patrimoniali".

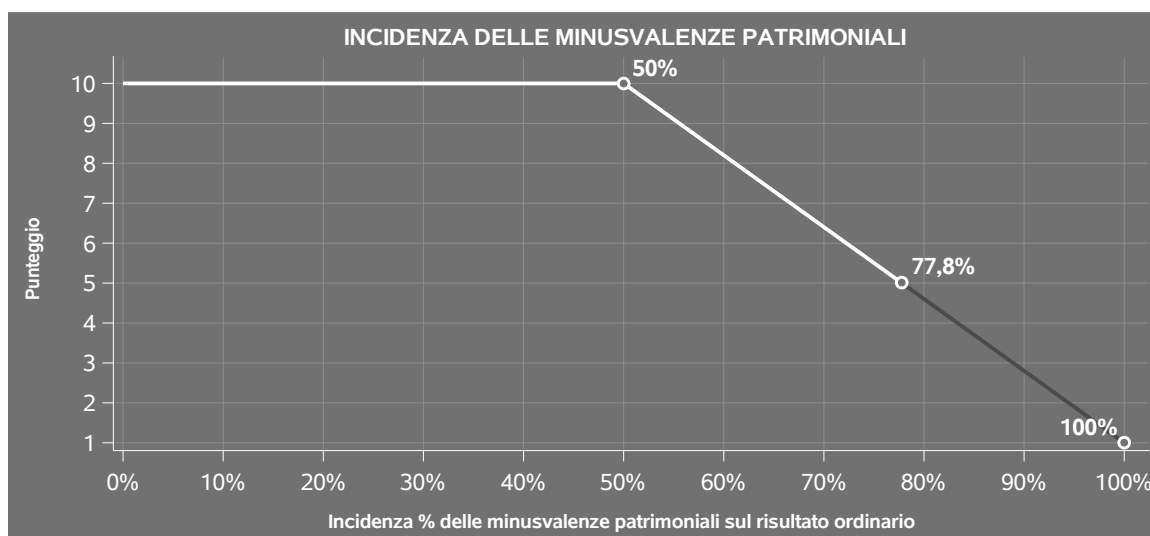
L'indicatore è **calcolato** come rapporto percentuale tra le "Minusvalenze patrimoniali" e il risultato



ordinario.

Qualora le "Minusvalenze patrimoniali" siano uguali a zero, l'indicatore non è **applicabile**.

All'indicatore viene associato un punteggio che varia su una scala da 1 a 10. Quando l'indicatore presenta un valore pari o inferiore alla corrispondente soglia minima di riferimento (**50%**), il punteggio assume valore 10; quando l'indicatore presenta un valore pari o superiore alla corrispondente soglia massima di riferimento (**100%**), il punteggio assume valore 1; quando l'indicatore presenta un valore compreso nell'intervallo tra la soglia minima e massima di riferimento, il punteggio è modulato <sup>9</sup> fra 1 e 10.



L'indicatore è **applicato** quando il relativo punteggio è non superiore a 5.

Qualora il risultato ordinario sia non positivo, l'indicatore è **applicato** ed assume punteggio pari ad 1.

## INCIDENZA DEGLI INTERESSI PASSIVI SUL REDDITO OPERATIVO LORDO

L'indicatore verifica la plausibilità dell'indebitamento finanziario dello studio professionale rispetto alla gestione operativa al lordo di ammortamenti per beni mobili e canoni di locazione finanziaria per beni mobili.

L'indicatore è **calcolato** come rapporto percentuale tra gli interessi passivi e il reddito operativo lordo.

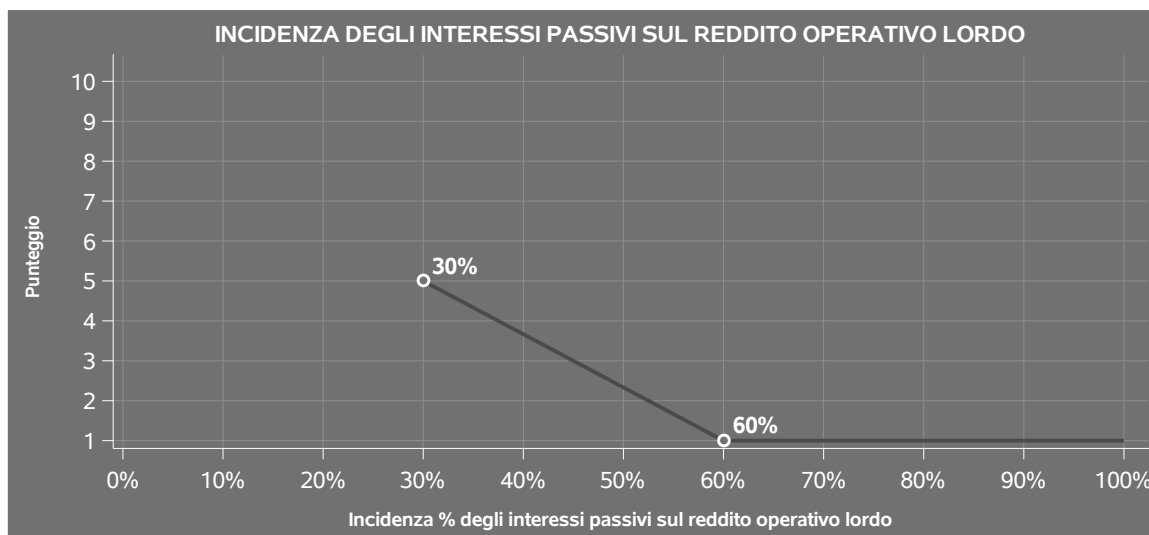
Qualora gli interessi passivi siano uguali a zero, l'indicatore non è **applicabile**.

All'indicatore viene associato un punteggio che varia su una scala da 1 a 5. Quando l'indicatore

<sup>9</sup>Punteggio =  $10 - 9 \times \frac{(\text{indicatore} - \text{soglia minima})}{(\text{soglia massima} - \text{soglia minima})}$



presenta un valore pari o superiore alla corrispondente soglia massima di riferimento (**60%**) il punteggio assume valore 1; quando l'indicatore presenta un valore superiore alla soglia minima (**30%**) e inferiore alla soglia massima di riferimento, il punteggio è modulato<sup>10</sup> fra 1 e 5.



Qualora il reddito operativo lordo sia non positivo l'indicatore è **applicato** e assume punteggio pari ad 1.

In assenza di anomalia, l'indicatore non è applicato e il relativo punteggio di affidabilità non è calcolato.

## ATTIVITÀ NON INERENTI

Gli indicatori di questa tipologia individuano situazioni in cui il contribuente svolge in prevalenza attività economiche non rientranti nell'ambito di applicazione dell'ISA di riferimento.

Di seguito sono riportate le attività non inerenti.

### **TIPOLOGIA DI ATTIVITÀ: ASSISTENZA RESIDENZIALE > 50% DEI COMPENSI**

Qualora il contribuente abbia indicato di derivare più del 50% dei compensi dall'attività di "Assistenza residenziale", l'indicatore è **applicato** e il punteggio è pari a 1.

<sup>10</sup>Punteggio = 5 - 4 x [(indicatore - soglia minima)/(soglia massima - soglia minima)]





---

## SUB ALLEGATI

---

---

### SUB ALLEGATO 37.B.A - ASSEGNAZIONE AI MOB

---

In fase di applicazione, per l'assegnazione dei contribuenti ai MoB viene utilizzata una combinazione di due tecniche statistiche di tipo multivariato (analisi fattoriali e modelli di mistura finita) che utilizza le seguenti variabili:

Analisi fattoriale	Nome variabile	Descrizione variabile
Gamma dei servizi offerti	PR_ASS_DOMICIL	Assistenza sociale domiciliare
	PR_ACC_DIURNA	Accoglienza diurna
	PR_BABY_SITTING	Baby-sitting
	PR_CONSULENZA	Consulenza a minori, coppie e famiglie
	PR_ALTRO	Altri servizi di assistenza

Sulla base di tali variabili, il contribuente viene assegnato ad uno o più MoB attraverso l'attribuzione di una probabilità di appartenenza, come descritto nell'**Allegato 88**.


Le matrici ed i vettori per il calcolo delle probabilità di appartenenza ai MoB sono riportati nell'**Allegato 90**.



### SUB ALLEGATO 37.B.B - FUNZIONE "COMPENSI PER ADDETTO"

Di seguito viene riportato l'elenco delle variabili e dei coefficienti della funzione di regressione "Compensi per addetto", con la spiegazione dei coefficienti.

VARIABILI	VARIABILI	COEFFICIENTE	INTERPRETAZIONE DEL COEFFICIENTE STIMATO
<b>INPUT PRODUTTIVI</b>	Valore dei beni strumentali in proprietà	(*) 0,141874806309929	Un aumento dell'1% della variabile determina un aumento dello 0,14% del Compenso stimato
	Consumi e altre spese + Canoni di locazione finanziaria per beni mobili + Canoni di locazione non finanziaria e/o di noleggio	(*) 0,534978902469524	Un aumento dell'1% della variabile determina un aumento dello 0,53% del Compenso stimato
	Spese per prestazioni di lavoro dipendente e assimilato + Compensi corrisposti a terzi per prestazioni direttamente afferenti l'attività professionale o artistica	(*) 0,232591046892246	Un aumento dell'1% della variabile determina un aumento dello 0,23% del Compenso stimato
<b>VARIABILI STRUTTURALI</b>	Periodo d'imposta 2020	-0,148327184326125	In corrispondenza del periodo d'imposta 2020 si ha una flessione del 14,83% del Compenso stimato
<b>MODELLI DI BUSINESS (MoB)</b>	Probabilità di appartenenza al MoB 1 — Operatori che in genere offrono altri servizi di assistenza	0,147790190919096	L'appartenenza al MoB determina un aumento del 14,78% del Compenso stimato



VARIABILI	VARIABILI	COEFFICIENTE	INTERPRETAZIONE DEL COEFFICIENTE STIMATO
	Probabilità di appartenenza al MoB 2 — Operatori che offrono prevalentemente servizi di assistenza sociale domiciliare	0,17778850268151	L'appartenenza al MoB determina un aumento del 17,78% del Compenso stimato
<b>VARIABILI TERRITORIALI</b>	Territorialità del livello del reddito medio imponibile ai fini dell'addizionale IRPEF, a livello comunale	0,480809972186459	La localizzazione nei comuni a più alto livello secondo la territorialità considerata determina un aumento del 48,08% del Compenso stimato
<b>INTERCETTA</b>	Valore dell'intercetta del modello di stima	1,660248057723392	
<b>Coefficiente di rivalutazione</b>		1,051797323404565	
<b>Coefficiente individuale</b>	Vedasi Allegato 89		


(\*) Le variabili contabili (XC) sono utilizzate in stima come  $LN[1+XC/(N^{\circ}addetti \times 1.000)]$  o  $LN[1+MIN\{XC/(N^{\circ}addetti \times 1.000), \text{quota valore in migliaia pro capite}\}]$

(\*\*) Le variabili numeriche (XN) sono utilizzate in stima come  $LN[1+XN/(N^{\circ}addetti)]$  o  $LN[1+MIN\{XN/(N^{\circ}addetti), \text{quota valore pro capite}\}]$

(\*\*\*) La variabile relativa al numero degli addetti è utilizzata in stima come  $LN(1+N^{\circ}addetti)$

(\*\*\*\*) Ciascuna variabile (XS) del prodotto è utilizzata in stima come  $LN(1+XS)$


Le variabili dipendenti sono utilizzate in stima come  $LN[1+YC/(N^{\circ}addetti \times 1.000)]$ , dove: YC è uguale a Ricavi oppure Compensi oppure Valore aggiunto.



### SUB ALLEGATO 37.B.C - FUNZIONE "VALORE AGGIUNTO PER ADDETTO"

Di seguito viene riportato l'elenco delle variabili e dei coefficienti della funzione di regressione "Valore aggiunto per addetto", con la spiegazione dei coefficienti.

	VARIABILI		COEFFICIENTE	INTERPRETAZIONE DEL COEFFICIENTE STIMATO
<b>INPUT PRODUTTIVI</b>	Valore dei beni strumentali in proprietà	(*)	0,154378102912587	Un aumento dell'1% della variabile determina un aumento dello 0,15% del VA stimato
	Consumi e altre spese + Canoni di locazione finanziaria per beni mobili + Canoni di locazione non finanziaria e/o di noleggio	(*)	0,313477175612316	Un aumento dell'1% della variabile determina un aumento dello 0,31% del VA stimato
	Spese per prestazioni di lavoro dipendente e assimilato + Compensi corrisposti a terzi per prestazioni direttamente afferenti l'attività professionale o artistica	(*)	0,114646570013342	Un aumento dell'1% della variabile determina un aumento dello 0,11% del VA stimato
<b>VARIABILI STRUTTURALI</b>	Periodo d'imposta 2020		-0,190783644147961	In corrispondenza del periodo d'imposta 2020 si ha una flessione del 19,08% del VA stimato
<b>MODELLI DI BUSINESS (MoB)</b>	Probabilità di appartenenza al MoB 1 — Operatori che in genere offrono altri servizi di assistenza		0,120319145543309	L'appartenenza al MoB determina un aumento del 12,03% del VA stimato
<b>INTERCETTA</b>	Valore dell'intercetta del modello di stima		1,900847235644709	



VARIABILI	COEFFICIENTE	INTERPRETAZIONE DEL COEFFICIENTE STIMATO
Coefficiente di rivalutazione	1,118461039680375	
Coefficiente individuale	Vedasi Allegato 89	


(\*) Le variabili contabili (XC) sono utilizzate in stima come  $LN[1+XC/(N^{\circ}addetti \times 1.000)]$  o  $LN[1+MIN\{XC/(N^{\circ}addetti \times 1.000), quota\ valore\ in\ migliaia\ pro\ capite\}]$

(\*\*) Le variabili numeriche (XN) sono utilizzate in stima come  $LN[1+XN/(N^{\circ}addetti)]$  o  $LN[1+MIN\{XN/(N^{\circ}addetti), quota\ valore\ pro\ capite\}]$

(\*\*\*) La variabile relativa al numero degli addetti è utilizzata in stima come  $LN(1+N^{\circ}addetti)$

(\*\*\*\*) Ciascuna variabile (XS) del prodotto è utilizzata in stima come  $LN(1+XS)$

Le variabili dipendenti sono utilizzate in stima come  $LN[1+YC/(N^{\circ}addetti \times 1.000)]$ , dove: YC è uguale a Ricavi oppure Compensi oppure Valore aggiunto.



---

**SUB ALLEGATO 37.B.D - FORMULE DELLE VARIABILI E DEGLI INDICATORI**

---

Di seguito sono riportate le formule delle variabili e degli indicatori economico-contabili utilizzati nell'ISA CG13U:

**Accoglienza diurna** = Tipologia di attività: Accoglienza diurna, se Tipologia di attività: Accoglienza diurna è uguale al massimo tra (Tipologia di attività: Assistenza sociale domiciliare, Tipologia di attività: Asilo nido, Tipologia di attività: Accoglienza diurna, Tipologia di attività: Baby-sitting, Tipologia di attività: Consulenza a minori, coppie e famiglie e (Tipologia di attività: Assistenza residenziale + Tipologia di attività: Altro)); altrimenti assume valore pari a zero.

**Addetti <sup>11</sup> (professionista che opera in forma individuale)** = Titolare + Numero dipendenti + numero collaboratori coordinati e continuativi che prestano attività prevalentemente nello studio.

**Addetti (esercizio collettivo dell'attività professionale)** = Numero dipendenti + numero collaboratori coordinati e continuativi che prestano attività prevalentemente nello studio + Numero soci.

**Altre spese** = Altre spese documentate nette + Spese per prestazioni alberghiere e per somministrazione di alimenti e bevande in pubblici esercizi + Spese di rappresentanza + Spese di iscrizione a master, corsi di formazione, convegni, congressi o a corsi di aggiornamento professionale.

**Altre spese documentate nette** = Altre spese documentate - Irap 10% - Irap personale dipendente - IMU.

**Altri servizi di assistenza** = (Tipologia di attività: Assistenza residenziale + Tipologia di attività: Altro), se (Tipologia di attività: Assistenza residenziale + Tipologia di attività: Altro) è uguale al massimo tra (Tipologia di attività: Assistenza sociale domiciliare, Tipologia di attività: Asilo nido, Tipologia di attività: Accoglienza diurna, Tipologia di attività: Baby-sitting, Tipologia di attività: Consulenza a minori, coppie e famiglie e (Tipologia di attività: Assistenza residenziale + Tipologia di attività: Altro)); altrimenti assume valore pari a zero.


**Ammortamenti per beni mobili** = Quote di ammortamento e spese per l'acquisto di beni di costo unitario non superiore a euro 516,46 - Commi 91 e 92 L. 208/2015.

**Assistenza sociale domiciliare** = Tipologia di attività: Assistenza sociale domiciliare, se Tipologia di attività: Assistenza sociale domiciliare è uguale al massimo tra (Tipologia di attività: Assistenza sociale domiciliare, Tipologia di attività: Asilo nido, Tipologia di attività: Accoglienza diurna, Tipologia di attività: Baby-sitting, Tipologia di attività: Consulenza a minori, coppie e famiglie e (Tipologia di attività: Assistenza residenziale + Tipologia di attività: Altro)); altrimenti assume valore pari a zero.

**Baby-sitting** = Tipologia di attività: Baby-sitting, se Tipologia di attività: Baby-sitting è uguale al massimo tra (Tipologia di attività: Assistenza sociale domiciliare, Tipologia di attività: Asilo nido, Tipologia di attività: Accoglienza diurna, Tipologia di attività: Baby-sitting, Tipologia di attività: Consulenza a minori, coppie e famiglie e (Tipologia di attività: Assistenza residenziale + Tipologia di attività: Altro)); altrimenti assume valore pari a zero.

---

<sup>11</sup>Il titolare è pari a uno. Il numero addetti non può essere inferiore a 1.



**Canoni di locazione finanziaria per beni mobili** = Canoni di locazione finanziaria relativi ai beni mobili - Commi 91 e 92 L. 208/2015.

**Compensi** = Compensi derivanti dall'attività professionale o artistica + Compensi non annotati nelle scritture contabili.

**Consulenza a minori, coppie e famiglie** = Tipologia di attività: Consulenza a minori, coppie e famiglie, se Tipologia di attività: Consulenza a minori, coppie e famiglie è uguale al massimo tra (Tipologia di attività: Assistenza sociale domiciliare, Tipologia di attività: Asilo nido, Tipologia di attività: Accoglienza diurna, Tipologia di attività: Baby-sitting, Tipologia di attività: Consulenza a minori, coppie e famiglie e (Tipologia di attività: Assistenza residenziale + Tipologia di attività: Altro)); altrimenti assume valore pari a zero.

**Consumi e altre spese** = Consumi + Altre spese.

**Margine operativo lordo** = Valore aggiunto - Spese per prestazioni di lavoro dipendente e assimilato.

**Numero dipendenti** = Numero delle giornate retribuite diviso 312.

**Numero soci** = Percentuale di lavoro prestato di Soci o associati che prestano attività nella società o associazione diviso 100.

**Periodo d'imposta 2020** = 1 nel periodo d'imposta 2020; altrimenti la variabile assume valore zero.

**Reddito** = Risultato ordinario + Plusvalenze patrimoniali - Minusvalenze patrimoniali.

**Reddito operativo** = Margine operativo lordo - Ammortamenti per beni mobili.

**Reddito operativo lordo** = Reddito operativo + Ammortamenti per beni mobili + Canoni di locazione finanziaria per beni mobili.

**Risultato ordinario** = Reddito operativo + Altri proventi lordi - Interessi passivi.

**Spese per prestazioni di lavoro dipendente** = Spese per prestazioni di lavoro dipendente e assimilato - Spese per prestazioni di collaborazione coordinata e continuativa.

**Territorialità del livello del reddito medio imponibile ai fini dell'addizionale IRPEF, a livello comunale definita su dati del Dipartimento delle Finanze riferiti ai periodi d'imposta 2019 e 2020**<sup>12</sup>

La territorialità del livello del reddito differenzia il territorio nazionale sulla base del livello del reddito per comune.


La variabile è la media, per tutte le unità locali compilate, dei singoli indicatori territoriali.

Un'unità locale è compilata se il comune dell'unità locale è compilato.

Se non risulta compilata alcuna unità locale occorre far riferimento al comune del domicilio fiscale qualora presente.

**Valore aggiunto** = Compensi - Canoni di locazione finanziaria per beni mobili - Canoni di locazione non finanziaria e/o di noleggio - Spese relative agli immobili - Compensi corrisposti a terzi per prestazioni direttamente afferenti l'attività professionale o artistica - Consumi - Spese per prestazioni alberghiere e per somministrazione di alimenti e bevande in pubblici esercizi - Spese di rappresentanza - Spese di iscrizione a master, corsi di formazione, convegni, congressi o a corsi di aggiornamento professionale - Altre spese documentate.

<sup>12</sup>I criteri e le conclusioni dello studio sono riportati nell'apposito Decreto Ministeriale.



# ALLEGATO 38.A

---

## NOTA TECNICA E METODOLOGICA

### INDICE SINTETICO DI AFFIDABILITÀ FISCALE

CG15U

SERVIZI NCA

(ESERCENTI ATTIVITÀ DI IMPRESA)





---

## APPLICAZIONE DELL'ISA

---

L'indice sintetico di affidabilità fiscale (ISA) esprime un giudizio di sintesi sull'affidabilità dei comportamenti fiscali del soggetto.

L'ISA è calcolato come media aritmetica di un insieme d'indicatori elementari e rappresenta il posizionamento del contribuente rispetto a tali indicatori attribuendo al soggetto un valore di sintesi, in scala da 1 a 10, dei singoli indicatori elementari: più basso sarà il valore dell'indice, minore sarà l'affidabilità fiscale del soggetto, più alto sarà il valore, più alta sarà l'attendibilità fiscale del soggetto.

I contribuenti interessati possono indicare ulteriori componenti positivi non risultanti dalle scritture contabili, che concorrono al calcolo degli indicatori elementari, per migliorare il proprio profilo di affidabilità fiscale.

Le attività economiche (ATECO 2007) oggetto dell'indice sintetico di affidabilità fiscale CG15U sono di seguito riportate:

- 55.20.30 - Rifugi di montagna
- 55.20.40 - Colonie marine e montane
- 69.20.15 - Gestione ed amministrazione del personale per conto terzi
- 69.20.20 - Attività delle società di revisione e certificazione di bilanci
- 71.20.21 - Controllo di qualità e certificazione di prodotti, processi e sistemi
- 71.20.22 - Attività per la tutela di beni di produzione controllata
- 74.20.12 - Attività di riprese aeree nel campo della fotografia
- 74.90.29 - Altra attività di consulenza in materia di sicurezza
- 78.10.00 - Servizi di ricerca, selezione, collocamento e supporto per il ricollocamento di personale
- 78.20.00 - Attività delle agenzie di fornitura di lavoro temporaneo (interinale)
- 78.30.00 - Altre attività di fornitura e gestione di risorse umane (staff leasing)
- 79.90.11 - Servizi di biglietteria per eventi teatrali, sportivi ed altri eventi ricreativi e d'intrattenimento



- 80.10.00 - Servizi di vigilanza privata
- 80.20.00 - Servizi connessi ai sistemi di vigilanza
- 80.30.00 - Servizi di investigazione privata
- 81.22.01 - Attività di sterilizzazione di attrezzature medico sanitarie
- 81.29.91 - Pulizia e lavaggio di aree pubbliche, rimozione di neve e ghiaccio
- 82.19.01 - Spedizione di materiale propagandistico, compilazione e gestione di indirizzi
- 82.20.00 - Attività dei call center
- 82.91.10 - Attività di agenzie di recupero crediti
- 82.99.10 - Imprese di gestione esattoriale
- 82.99.20 - Agenzie di distribuzione di libri, giornali e riviste
- 90.01.09 - Altre rappresentazioni artistiche
- 90.02.01 - Noleggio con operatore di strutture ed attrezzature per manifestazioni e spettacoli
- 90.02.09 - Altre attività di supporto alle rappresentazioni artistiche
- 95.29.01 - Riparazione di strumenti musicali
- 96.09.01 - Attività di sgombero di cantine, solai e garage

I criteri generali seguiti per la costruzione dell'indice sintetico di affidabilità fiscale CG15U sono riportati nell'**Allegato 88**.

Di seguito sono rappresentate le modalità di calcolo dell'indice sintetico di affidabilità fiscale CG15U per l'applicazione al singolo contribuente dal periodo di imposta 2022.



---

## MODELLI DI BUSINESS

---

Ai fini della definizione degli indicatori elementari, i contribuenti interessati all'applicazione dell'ISA CG15U sono classificati in gruppi omogenei che presentano al loro interno caratteristiche il più possibile simili in termini di modalità di operare sul mercato in base al "Modello di Business" (MoB) adottato.

I modelli di business rappresentano la struttura della catena del valore alla base del processo di produzione del bene o del servizio e sono espressione delle differenze fondamentali che derivano dalle diverse articolazioni organizzative con cui tale processo viene effettuato o da specifiche competenze.

Per l'ISA CG15U i MoB individuati sono i seguenti (la numerosità indicata è riferita alle imprese e ai lavoratori autonomi della base dati di costruzione, p.i. 2020):

- **MoB 1 - Soggetti più strutturati che offrono servizi prevalentemente a più committenti** (Numerosità: 3.323);
- **MoB 2 - Soggetti che offrono servizi prevalentemente a più committenti** (Numerosità: 5.633);
- **MoB 3 - Soggetti che offrono servizi prevalentemente al committente principale** (Numerosità: 2.119);
- **MoB 4 - Soggetti più strutturati che offrono servizi prevalentemente al committente principale** (Numerosità: 457);
- **MoB 5 - Cooperative** (Numerosità: 239).

Per la descrizione degli elementi che permettono l'assegnazione del contribuente ai MoB si rimanda al **Sub Allegato 38.A.A.**



---

## INDICATORI ELEMENTARI

---

Gli indicatori elementari utilizzati ai fini del calcolo dell'indice sintetico di affidabilità fiscale per l'ISA CG15U sono differenziati **in due gruppi**:

1. **Indicatori elementari di affidabilità.** Tali indicatori individuano l'attendibilità di relazioni e rapporti tra grandezze di natura contabile e strutturale, tipici del settore e/o del modello organizzativo di riferimento, all'interno di specifici intervalli di valori su una scala da 1 a 10.

A questo gruppo appartengono gli indicatori elementari:


- Ricavi per addetto;
- Valore aggiunto per addetto;
- Reddito per addetto.

2. **Indicatori elementari di anomalia.** Tali indicatori segnalano la presenza di profili contabili e/o gestionali atipici rispetto al settore e/o al modello organizzativo di riferimento o evidenziano incongruenze riconducibili ad ingiustificati disallineamenti tra le informazioni dichiarate nei modelli di rilevazione dei dati per l'applicazione degli ISA, ovvero tra queste e le informazioni presenti nei modelli dichiarativi e/o in altre banche dati, con riferimento a diverse annualità d'imposta. Gli indicatori partecipano al calcolo dell'indice sintetico di affidabilità fiscale soltanto quando l'anomalia è presente; trattandosi di indicatori riferibili unicamente ad anomalie, il relativo punteggio di affidabilità fiscale viene misurato o con una scala da 1 a 5 o con il valore 1 che evidenzia la presenza di una grave anomalia.

A questo gruppo appartengono gli indicatori elementari suddivisi nelle successive sezioni:

**Gestione caratteristica:**

- Costo del venduto e per la produzione di servizi negativo;
- Corrispondenza delle esistenze di prodotti finiti, materie prime e merci con le relative rimanenze;
- Corrispondenza delle esistenze di opere e servizi di durata ultrannuale con le relative rimanenze;
- Copertura delle spese per dipendente;
- Analisi dell'apporto di lavoro delle figure non dipendenti;
- Assenza del numero di associati in partecipazione in presenza dei relativi utili;
- Incidenza dei costi residuali di gestione;
- Margine operativo lordo negativo.



**Gestione dei beni strumentali:**

- Incidenza degli ammortamenti;
- Incidenza dei costi per beni mobili acquisiti in dipendenza di contratti per locazione finanziaria.

**Redditività:**

- Reddito operativo negativo;
- Risultato ordinario negativo.


**Gestione extra-caratteristica:**

- Incidenza degli accantonamenti;
- Incidenza degli oneri finanziari netti sul reddito operativo lordo.

**Attività non inerenti:**

- Tipologia dell'attività: Attività di revisione di autoveicoli e motocicli >50% dei ricavi.

Le formule delle variabili e degli indicatori sono riportate nel **Sub Allegato 38.A.D.**



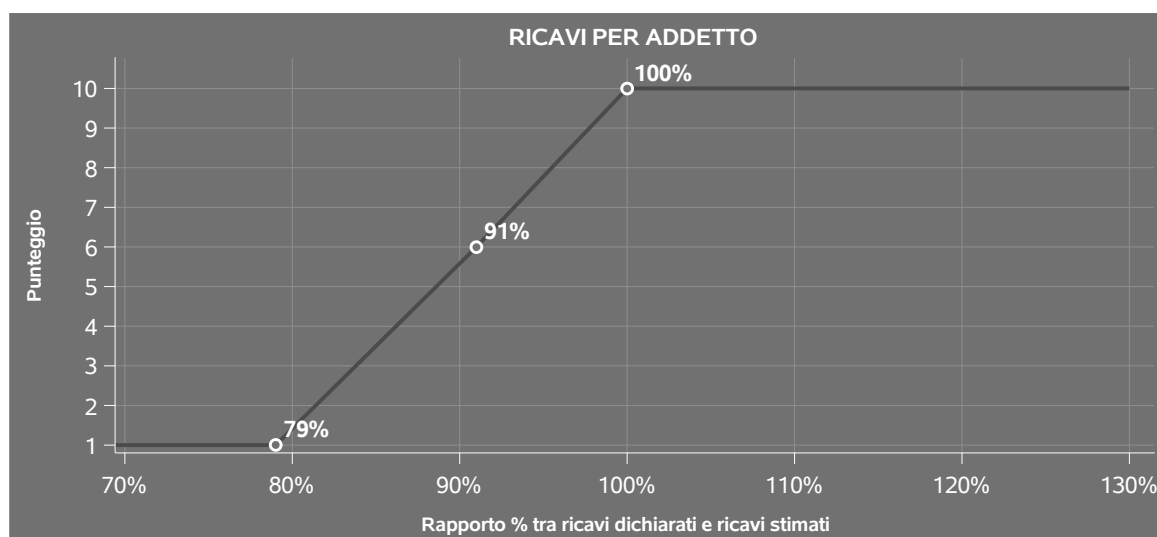
## INDICATORI ELEMENTARI DI AFFIDABILITÀ

### RICAVI PER ADDETTO

L'indicatore misura l'affidabilità dell'ammontare di ricavi che un'impresa consegue attraverso il processo produttivo con riferimento al contributo di ciascun addetto.

L'indicatore è calcolato come rapporto tra i ricavi dichiarati per addetto e i ricavi per addetto stimati.

A tale indicatore viene associato un punteggio che varia su una scala da 1 a 10. Quando i ricavi dichiarati sono maggiori o uguali rispetto a quelli stimati, ovvero il rapporto tra i ricavi dichiarati e i ricavi stimati presenta un valore pari o superiore ad 1, il punteggio assume valore 10; quando il citato rapporto presenta un valore pari o inferiore alla corrispondente soglia minima di riferimento<sup>1</sup>, il punteggio assume valore 1; quando tale rapporto presenta un valore compreso nell'intervallo tra la soglia minima e massima di riferimento, il punteggio è modulato<sup>2</sup> fra 1 e 10. Nel seguente grafico, per semplicità di rappresentazione, i valori sono rappresentati in forma percentuale approssimata all'intero.



I ricavi stimati sono determinati sulla base di una funzione di regressione dei "Ricavi per addetto" i cui coefficienti e la relativa interpretazione sono riportati nel **Sub Allegato 38.A.B.**

La stima dei "Ricavi per addetto" è personalizzata per singolo contribuente sulla base di uno specifico "coefficiente individuale", che misura le differenze nella produttività delle imprese (ad

<sup>1</sup>La soglia minima di riferimento è pari a  $\exp(-0,23684)$ , ovvero l'esponenziale dell'errore standard (sigma), con segno negativo, dei residui della funzione di stima dei ricavi per addetto.

<sup>2</sup>Punteggio =  $1+9x\{[\text{indicatore} - \exp(-\text{sigma})]/[1 - \exp(-\text{sigma})]\}$



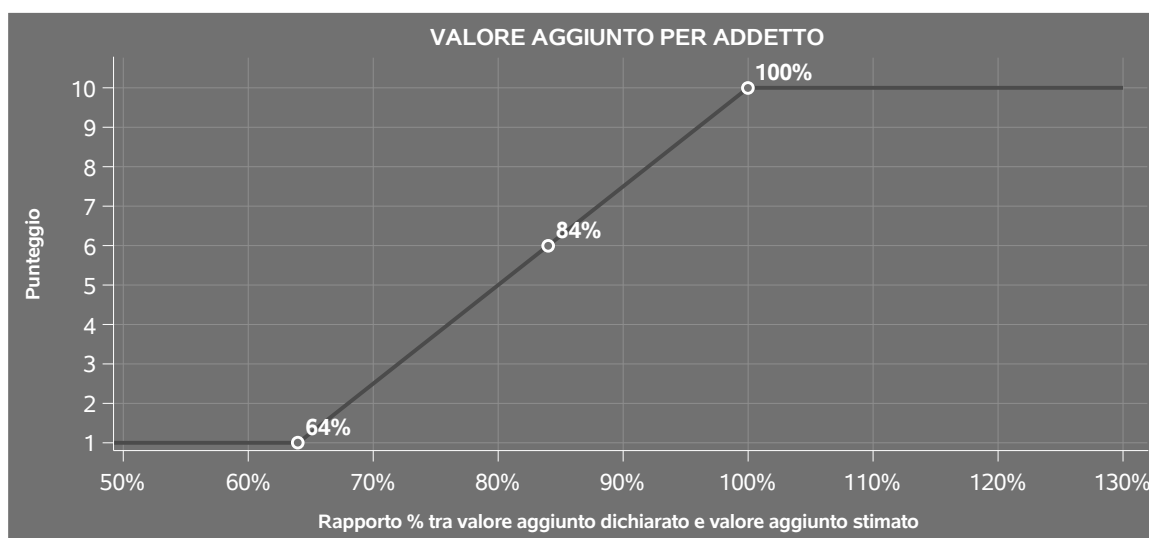
esempio, dovute a diverse abilità manageriali, potere di mercato, ecc.) e che risulta calcolato sulla base dei dati delle otto annualità di imposta precedenti relativi al medesimo contribuente. I criteri per la determinazione del coefficiente individuale sono riportati nell'**Allegato 89**.

## VALORE AGGIUNTO PER ADDETTO

L'indicatore misura l'affidabilità del valore aggiunto creato con riferimento al contributo di ciascun addetto.

L'indicatore è calcolato come rapporto tra il valore aggiunto dichiarato per addetto e il valore aggiunto per addetto stimato.

A tale indicatore viene associato un punteggio che varia su una scala da 1 a 10. Quando il valore aggiunto dichiarato è maggiore o uguale rispetto a quello stimato, ovvero il rapporto tra il valore aggiunto dichiarato e il valore aggiunto stimato presenta un valore pari o superiore ad 1, il punteggio assume valore 10; quando il citato rapporto presenta un valore pari o inferiore alla corrispondente soglia minima di riferimento<sup>3</sup>, il punteggio assume valore 1; quando tale rapporto presenta un valore compreso nell'intervallo tra la soglia minima e massima di riferimento, il punteggio è modulato<sup>4</sup> fra 1 e 10. Nel seguente grafico, per semplicità di rappresentazione, i valori sono rappresentati in forma percentuale approssimata all'intero.



Il valore aggiunto stimato è determinato sulla base di una funzione di regressione del "Valore aggiunto per addetto" i cui coefficienti e la relativa interpretazione sono riportati nel **Sub Allegato 38.A.C.**

<sup>3</sup>La soglia minima di riferimento è pari a  $\exp(-0,44531)$ , ovvero l'esponenziale dell'errore standard (sigma), con segno negativo, dei residui della funzione di stima del valore aggiunto per addetto.

<sup>4</sup>Punteggio =  $1+9x\{[\text{indicatore} - \exp(-\text{sigma})]/[1 - \exp(-\text{sigma})]\}$



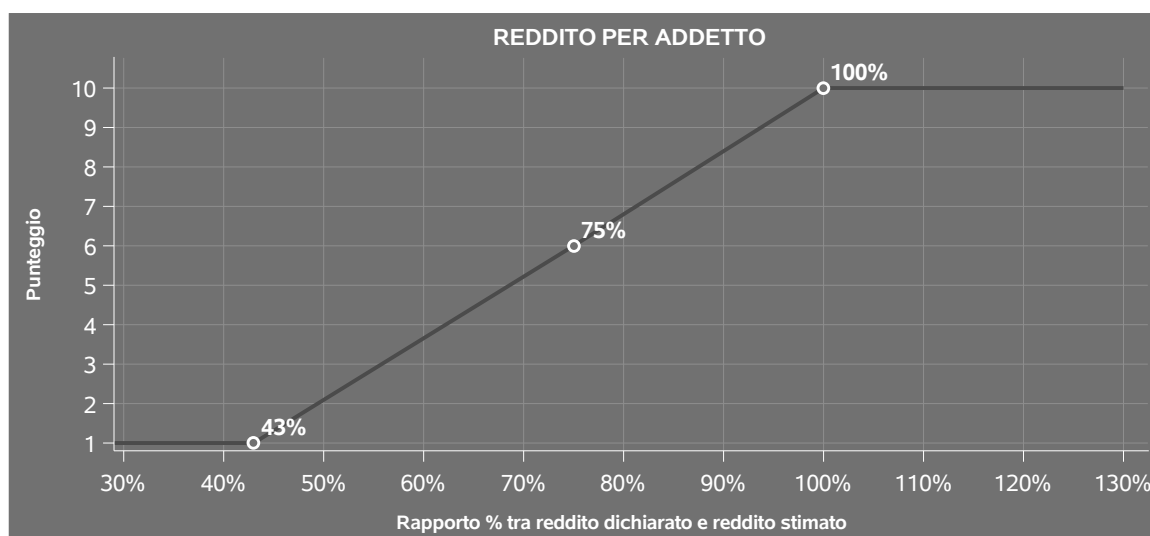
La stima del "Valore aggiunto per addetto" è personalizzata per singolo contribuente sulla base di uno specifico "coefficiente individuale", che misura le differenze nella produttività delle imprese (ad esempio, dovute a diverse abilità manageriali, potere di mercato, ecc.) e che risulta calcolato sulla base dei dati delle otto annualità di imposta precedenti relativi al medesimo contribuente. I criteri per la determinazione del coefficiente individuale sono riportati nell'**Allegato 89**.

## REDDITO PER ADDETTO

L'indicatore misura l'affidabilità del reddito che un soggetto economico realizza in un determinato periodo di tempo con riferimento al contributo di ciascun addetto.

L'indicatore è calcolato come rapporto tra il reddito dichiarato per addetto e il reddito per addetto stimato.


A tale indicatore viene associato un punteggio che varia su una scala da 1 a 10. Quando il reddito dichiarato è maggiore o uguale rispetto a quello stimato ovvero il rapporto tra reddito dichiarato e reddito stimato presenta un valore pari o superiore ad 1, il punteggio assume valore 10; quando il citato rapporto presenta un valore pari o inferiore alla corrispondente soglia minima di riferimento<sup>5</sup> o il reddito dichiarato è negativo, il punteggio assume valore 1; quando tale rapporto presenta un valore compreso nell'intervallo tra la soglia minima e massima di riferimento, il punteggio è modulato<sup>6</sup> fra 1 e 10. Nel seguente grafico, per semplicità di rappresentazione, i valori sono rappresentati in forma percentuale approssimata all'intero.



Il reddito stimato è pari alla somma del reddito dichiarato e dell'eventuale maggior valore aggiunto stimato.

<sup>5</sup>La soglia minima di riferimento è pari a  $\exp(-0,83513)$ , ovvero l'esponenziale della deviazione standard (sigma), con segno negativo, del logaritmo del rapporto tra reddito per addetto dichiarato e reddito per addetto dichiarato più la differenza tra valore aggiunto per addetto stimato e dichiarato.

<sup>6</sup> $\text{Punteggio} = 1 + 9 \times \frac{\{\text{indicatore} - \exp(-\text{sigma})\}}{\{1 - \exp(-\text{sigma})\}}$





---

## INDICATORI ELEMENTARI DI ANOMALIA

---

### GESTIONE CARATTERISTICA

#### **COSTO DEL VENDUTO E PER LA PRODUZIONE DI SERVIZI NEGATIVO**

L'indicatore evidenzia situazioni di anomalia relative al costo del venduto e per la produzione di servizi.

Nel caso in cui tale costo sia negativo, l'indicatore è **applicato** e il relativo punteggio assume valore 1.

#### **CORRISPONDENZA DELLE ESISTENZE DI PRODOTTI FINITI, MATERIE PRIME E MERCI CON LE RELATIVE RIMANENZE**

L'indicatore monitora la corrispondenza tra il valore delle "Esistenze iniziali relative a merci, prodotti finiti, materie prime e sussidiarie, semilavorati e ai servizi non di durata ultrannuale", comprensive di quelle relative a prodotti soggetti ad aggio o ricavo fisso, e le relative rimanenze finali dichiarate per il periodo di imposta precedente.

Nel caso in cui la differenza, in valore assoluto, tra i due importi sia superiore a 100 euro più il 5% delle rimanenze finali dell'anno precedente, l'indicatore è **applicato** e il relativo punteggio assume valore 1.

L'indicatore è **applicabile** solo se per il periodo di imposta precedente il contribuente ha applicato gli indici sintetici di affidabilità fiscale per una attività di impresa.


#### **CORRISPONDENZA DELLE ESISTENZE DI OPERE E SERVIZI DI DURATA ULTRANNUALE CON LE RELATIVE RIMANENZE**

L'indicatore monitora la corrispondenza tra il valore delle "Esistenze iniziali relative ad opere, forniture e servizi di durata ultrannuale" e le relative rimanenze finali dichiarate per il periodo di imposta precedente.

Nel caso in cui la differenza, in valore assoluto, tra i due importi sia superiore a 100 euro più il 5% delle rimanenze finali dell'anno precedente, l'indicatore è **applicato** e il relativo punteggio assume valore 1.

L'indicatore è **applicabile** solo se per il periodo di imposta precedente il contribuente ha applicato gli indici sintetici di affidabilità fiscale per una attività di impresa.

#### **COPERTURA DELLE SPESE PER DIPENDENTE**



L'indicatore verifica che l'impresa generi un valore aggiunto per addetto coerente con le spese per dipendente.

L'indicatore è **calcolato** come rapporto tra le spese per dipendente e il valore aggiunto per addetto<sup>7</sup>. Le spese per dipendente sono calcolate come rapporto tra le "Spese per lavoro dipendente e per altre prestazioni diverse da lavoro dipendente afferenti l'attività dell'impresa", al netto delle "Spese per prestazioni rese da professionisti esterni", delle "Spese per collaboratori coordinati e continuativi" e delle "Spese per compensi corrisposti ai soci per l'attività di amministratore (società di persone)", e il numero dipendenti.

Nel caso in cui il rapporto tra le spese per dipendente e il valore aggiunto per addetto assuma valori superiori all'unità l'indicatore è **applicato** e il relativo punteggio assume valore 1.

## ANALISI DELL'APPORTO DI LAVORO DELLE FIGURE NON DIPENDENTI

L'indicatore monitora la corretta compilazione dell'apporto di lavoro delle figure non dipendenti.

A tal fine, per ciascuna figura di addetto non dipendente (collaboratori familiari, familiari diversi, associati in partecipazione, soci amministratori, soci non amministratori) e a seconda della natura giuridica dell'impresa di appartenenza, è stato definito un valore percentuale minimo di apporto di lavoro per addetto, differenziato per numero di addetti per figura di addetto non dipendente (si veda la tabella seguente).


Tale valore rappresenta la soglia minima di riferimento dell'apporto di lavoro delle figure non dipendenti.

### Soglia minima percentuale di apporto di lavoro per addetto delle figure non dipendenti

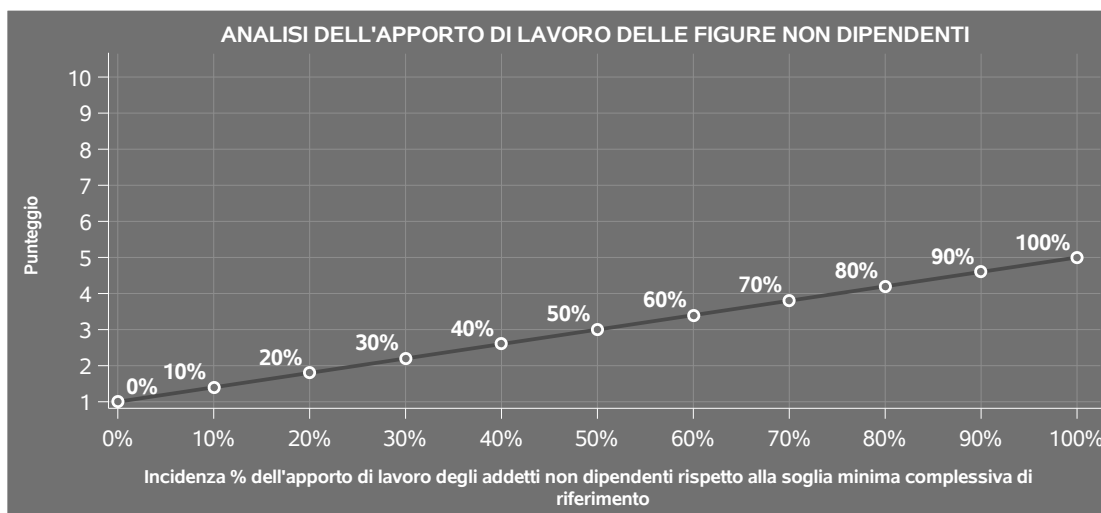
NATURA GIURIDICA	Numero addetti per figura	COLLABORATORI FAMILIARI	FAMILIARI DIVERSI	ASSOCIATI IN PARTECIPAZIONE	SOCI AMMINISTRATORI	SOCI NON AMMINISTRATORI
Persone fisiche	1	50	30	10		
	2	50	30	8		
	3	50	30	5		
	4	50	30	3		
	5	50	30	2		
	>5	50	30	1		
Società di persone	1		30	10	100	20
	2		30	8	75	15
	3		30	5	67	13
	4		30	3	63	13
	5		30	2	60	8
	>5		30	1	50	4
Società di capitali e enti non commerciali	1		30	10	50	10
	2		30	8	38	8
	3		30	5	33	5
	4		30	3	31	3
	5		30	2	28	2
	>5		30	1	16	1

Nel caso in cui la percentuale complessiva di apporto di lavoro degli addetti non dipendenti

<sup>7</sup>Quando il denominatore dell'indicatore "Copertura delle spese per dipendente" è non positivo, l'indicatore **non è applicato**.



dichiarata sia inferiore alla soglia minima complessiva di riferimento, l'indicatore è **applicato** e il relativo punteggio<sup>8</sup> assume un valore compreso tra 1 e 5, come da grafico successivo.



### ASSENZA DEL NUMERO DI ASSOCIATI IN PARTECIPAZIONE IN PRESENZA DEI RELATIVI UTILI

L'indicatore evidenzia situazioni di anomalia nei casi di mancata dichiarazione dell'apporto di lavoro degli "Associati in partecipazione" in presenza degli "Utili spettanti agli associati in partecipazione con apporti di solo lavoro".

Nel caso in cui si verifichi tale anomalia, l'indicatore è **applicato** e il relativo punteggio assume valore 1.

### INCIDENZA DEI COSTI RESIDUALI DI GESTIONE

L'indicatore verifica che le voci di costo relative agli oneri diversi di gestione e alle altre componenti negative costituiscano una plausibile componente residuale di costo.

L'indicatore è **calcolato** come rapporto percentuale tra i costi residuali di gestione e i costi totali.

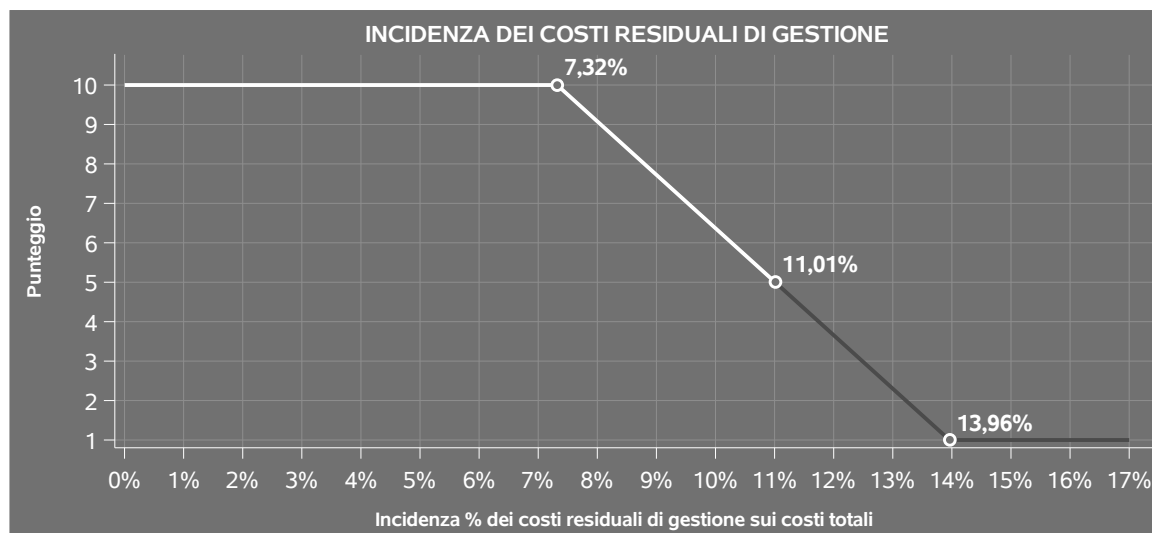
Qualora i costi totali siano uguali a zero, l'indicatore non è **applicabile**.

All'indicatore "Incidenza dei costi residuali di gestione" viene associato un punteggio che varia su una scala da 1 a 10. Quando l'indicatore presenta un valore pari o inferiore alla corrispondente soglia minima di riferimento, il punteggio assume valore 10; quando l'indicatore presenta un valore pari o superiore alla corrispondente soglia massima di riferimento, il punteggio assume valore 1; quando

<sup>8</sup>Punteggio = 1+4 x(apporto di lavoro degli addetti non dipendenti/soglia minima complessiva di riferimento)



l'indicatore presenta un valore compreso nell'intervallo tra la soglia minima e massima di riferimento, il punteggio è modulato<sup>9</sup> fra 1 e 10.




I dati riportati nel grafico sono riferiti al MoB 2.

Le soglie di riferimento (esprese in percentuale) sono differenziate per "Modello di Business" come di seguito riportato:

	Modalità di distribuzione	Soglia minima	Soglia massima
<b>MoB 1</b>	Tutti i soggetti	3,95	6,21
<b>MoB 2</b>	Tutti i soggetti	7,32	13,96
<b>MoB 3</b>	Tutti i soggetti	7,45	15,37
<b>MoB 4</b>	Tutti i soggetti	2,59	4,21
<b>MoB 5</b>	Tutti i soggetti	5,38	9,06

Per ogni singolo soggetto, i valori soglia sono ottenuti come media, ponderata con le relative probabilità di appartenenza, dei valori di riferimento individuati per gruppo omogeneo. L'indicatore è **applicato** quando il relativo punteggio è non superiore a 5.

<sup>9</sup>Punteggio =  $10 - 9 \times \frac{(\text{indicatore} - \text{soglia minima})}{(\text{soglia massima} - \text{soglia minima})}$



## MARGINE OPERATIVO LORDO NEGATIVO

L'indicatore evidenzia situazioni di anomalia relative al margine operativo lordo.

Nel caso in cui detto margine sia negativo e il valore aggiunto sia positivo, l'indicatore è **applicato** e il relativo punteggio assume valore 1.

## GESTIONE DEI BENI STRUMENTALI

### INCIDENZA DEGLI AMMORTAMENTI

L'indicatore verifica la coerenza tra ammortamenti per beni mobili strumentali e relativo valore.

L'indicatore è **calcolato** come rapporto percentuale tra gli ammortamenti per beni mobili strumentali, al netto dei beni di costo unitario non superiore a 516,46 euro e il valore dei beni strumentali mobili in proprietà, al netto dei beni di costo unitario non superiore a 516,46 euro, parametrato alla quota di mesi di attività nel corso del periodo di imposta (numero di mesi di attività nel corso del periodo di imposta / 12).

Nel caso in cui il valore dell'indicatore sia superiore al valore della soglia massima di riferimento (**25%**), l'indicatore è **applicato** e il relativo punteggio assume valore 1.

Qualora l'importo degli ammortamenti per beni mobili strumentali, al netto dei beni di costo unitario non superiore a 516,46 euro, sia positivo e il valore dei beni strumentali mobili in proprietà, al netto dei beni di costo unitario non superiore a 516,46 euro, sia pari a zero, l'indicatore è **applicato** e il relativo punteggio assume valore 1.


### INCIDENZA DEI COSTI PER BENI MOBILI ACQUISITI IN DIPENDENZA DI CONTRATTI PER LOCAZIONE FINANZIARIA

L'indicatore verifica la coerenza tra canoni di leasing e valore dei relativi beni strumentali acquisiti in leasing.

L'indicatore è **calcolato** come rapporto percentuale tra i "Canoni per beni mobili acquisiti in dipendenza di contratti di locazione finanziaria, ad esclusione dei canoni di leasing fiscalmente deducibili oltre il periodo di durata del contratto", e il "Valore dei beni strumentali mobili relativo a beni acquisiti in dipendenza di contratti di locazione finanziaria", parametrato alla quota di mesi di attività nel corso del periodo di imposta (numero di mesi di attività nel corso del periodo di imposta/12).

Nel caso in cui il valore dell'indicatore sia superiore al valore della soglia massima di riferimento (**55%**), l'indicatore è **applicato** e il relativo punteggio assume valore 1.

Qualora i "Canoni per beni mobili acquisiti in dipendenza di contratti di locazione finanziaria, ad esclusione dei canoni di leasing fiscalmente deducibili oltre il periodo di durata del contratto", siano



positivi e il "Valore dei beni strumentali mobili relativo a beni acquisiti in dipendenza di contratti di locazione finanziaria" sia pari a zero, l'indicatore è **applicato** e il relativo punteggio assume valore 1.

## **REDDITIVITÀ**

### **REDDITO OPERATIVO NEGATIVO**

L'indicatore intercetta le situazioni in cui il reddito operativo è minore di zero.

Qualora si verifichi questa condizione e il margine operativo lordo sia positivo, l'indicatore è **applicato** e il relativo punteggio assume valore 1.

### **RISULTATO ORDINARIO NEGATIVO**

L'indicatore intercetta le situazioni in cui il risultato ordinario è minore di zero.

Qualora si verifichi questa condizione, l'indicatore è **applicato** e il relativo punteggio assume valore 1.

## **GESTIONE EXTRA-CARATTERISTICA**

### **INCIDENZA DEGLI ACCANTONAMENTI**

L'indicatore verifica la plausibilità degli accantonamenti rispetto alla capacità dell'impresa di produrre reddito attraverso la propria gestione caratteristica.

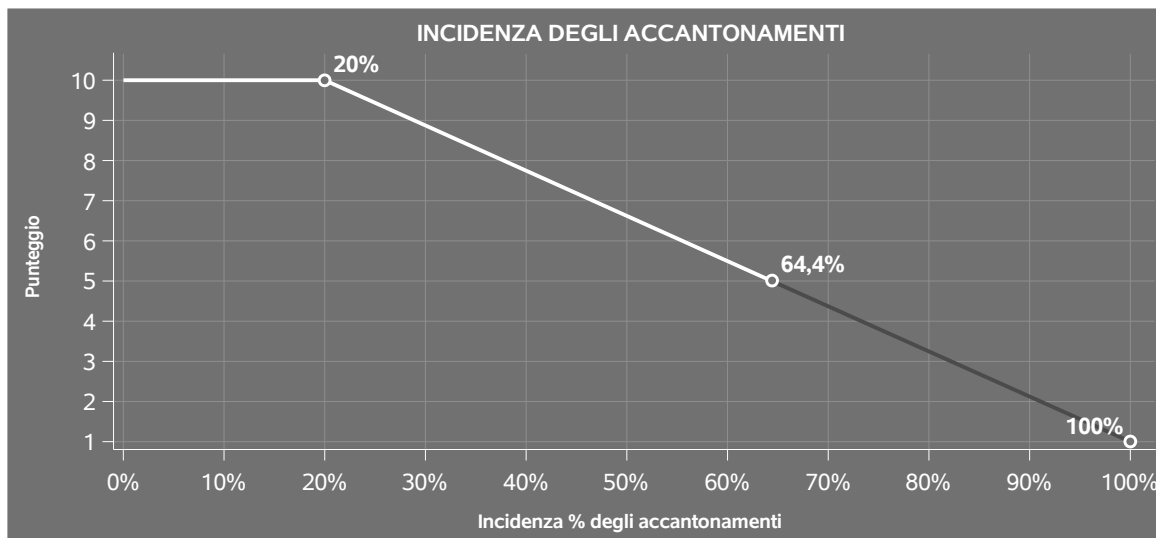
L'indicatore è **calcolato** come rapporto percentuale tra gli "Accantonamenti" e il margine operativo lordo.

Qualora gli "Accantonamenti" siano uguali a zero, l'indicatore non è **applicabile**.

All'indicatore "Incidenza degli accantonamenti" viene associato un punteggio che varia su una scala da 1 a 10. Quando l'indicatore presenta un valore pari o inferiore alla corrispondente soglia minima di riferimento (**20%**), il punteggio assume valore 10; quando l'indicatore presenta un valore pari o superiore alla corrispondente soglia massima di riferimento (**100%**), il punteggio assume valore 1; quando l'indicatore presenta un valore compreso nell'intervallo tra la soglia minima e massima di riferimento, il punteggio è modulato<sup>10</sup> fra 1 e 10.

<sup>10</sup>Punteggio =  $10 - 9 \times \frac{(\text{indicatore} - \text{soglia minima})}{(\text{soglia massima} - \text{soglia minima})}$





L'indicatore è **applicato** quando il relativo punteggio è non superiore a 5.

Qualora il margine operativo lordo sia non positivo, l'indicatore è **applicato** ed assume punteggio pari ad 1.

### INCIDENZA DEGLI ONERI FINANZIARI NETTI SUL REDDITO OPERATIVO LORDO

L'indicatore verifica la plausibilità dell'indebitamento finanziario dell'impresa, permettendo di evidenziare eventuali squilibri tra la gestione operativa (comprensiva di ammortamenti e canoni per beni mobili acquisiti in dipendenza di contratti di locazione finanziaria) e la gestione finanziaria.

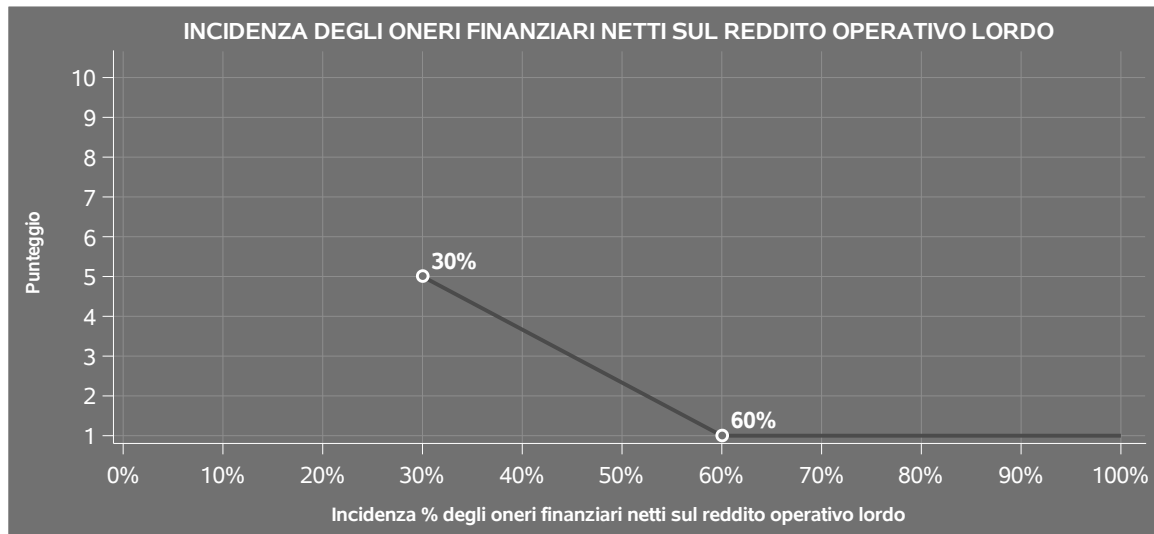
L'indicatore è **calcolato** come rapporto percentuale tra gli oneri finanziari netti e il reddito operativo lordo.

Qualora gli oneri finanziari netti siano non positivi, l'indicatore non è **applicabile**.

All'indicatore "Incidenza degli oneri finanziari netti sul reddito operativo lordo" viene associato un punteggio che varia su una scala da 1 a 5. Quando l'indicatore presenta un valore pari o superiore alla corrispondente soglia massima di riferimento (**60%**) il punteggio assume valore 1; quando l'indicatore presenta un valore superiore alla soglia minima (**30%**) e inferiore alla soglia massima di riferimento, il punteggio è modulato<sup>11</sup> fra 1 e 5.

<sup>11</sup>Punteggio = 5 - 4 x [(indicatore - soglia minima)/(soglia massima - soglia minima)]





Qualora il reddito operativo lordo sia non positivo l'indicatore è **applicato** e assume punteggio pari ad 1.

In assenza di anomalia, l'indicatore non è applicato e il relativo punteggio di affidabilità non è calcolato.

## ATTIVITÀ NON INERENTI

Gli indicatori di questa tipologia individuano situazioni in cui il contribuente svolge in prevalenza attività economiche non rientranti nell'ambito di applicazione dell'ISA di riferimento.

Di seguito sono riportate le attività non inerenti.

### **TIPOLOGIA DELL'ATTIVITÀ: ATTIVITÀ DI REVISIONE DI AUTOVEICOLI E MOTOCICLI >50% DEI RICAVI**

Qualora il contribuente abbia indicato di derivare più del 50% dei ricavi dall'"Attività di revisione di autoveicoli e motocicli", l'indicatore è **applicato** e il punteggio è pari a 1.





---

## SUB ALLEGATI

---

---

### SUB ALLEGATO 38.A.A - ASSEGNAZIONE AI MOB

---

In fase di applicazione, per l'assegnazione dei contribuenti ai MoB viene utilizzata una combinazione di due tecniche statistiche di tipo multivariato (analisi fattoriali e modelli di mistura finita) che utilizza le seguenti variabili:

Analisi fattoriale	Nome variabile	Descrizione variabile
Struttura dei costi e relazione con il committente	FL_COOP	Cooperativa
	COMMIT_PRINC	Rilevanza del committente principale
	ADD_N_COOP	Addetti esclusivamente delle cooperative
	ADD_N_NOCOOP	Addetti non delle cooperative

Sulla base di tali variabili, il contribuente viene assegnato ad uno o più MoB attraverso l'attribuzione di una probabilità di appartenenza, come descritto nell'**Allegato 88**.


Le matrici ed i vettori per il calcolo delle probabilità di appartenenza ai MoB sono riportati nell'**Allegato 90**.



### SUB ALLEGATO 38.A.B - FUNZIONE "RICAVI PER ADDETTO"

Di seguito viene riportato l'elenco delle variabili e dei coefficienti della funzione di regressione "Ricavi per addetto", con la spiegazione dei coefficienti.


	VARIABILI		COEFFICIENTE	INTERPRETAZIONE DEL COEFFICIENTE STIMATO
<b>INPUT PRODUTTIVI</b>	Valore dei beni strumentali, quota fino a 300.000 euro per addetto	(*)	0,082492637354924	Un aumento dell'1% della variabile determina un aumento dello 0,08% del Ricavo stimato
	Ammortamenti per beni mobili strumentali	(*)	0,063821375466837	Un aumento dell'1% della variabile determina un aumento dello 0,06% del Ricavo stimato
	Costi produttivi, quota fino a 500.000 euro per addetto	(*)	0,436520768536347	Un aumento dell'1% della variabile determina un aumento dello 0,44% del Ricavo stimato
	Incrementi di immobilizzazioni per lavori interni	(*)	-0,059490571003689	Un aumento dell'1% della variabile determina una diminuzione dello 0,06% del Ricavo stimato
	Quota numero Dipendenti		-0,191093851023208	Un dipendente presenta una produttività inferiore del 19,11% in termini di Ricavo stimato
<b>VARIABILI STRUTTURALI</b>	Periodo d'imposta 2020		-0,023622442512623	La condizione di 'Periodo d'imposta 2020' determina una diminuzione del 2,36% del Ricavo stimato



VARIABILI		COEFFICIENTE	INTERPRETAZIONE DEL COEFFICIENTE STIMATO
Cooperativa		-0,197971473874229	La condizione di 'Cooperativa' determina una diminuzione del 19,80% del Ricavo stimato
Ente non commerciale		-0,229024550367954	La condizione di 'Ente non commerciale' determina una diminuzione del 22,90% del Ricavo stimato
Pensionato titolare della ditta individuale con numero di Addetti non superiore a due		-0,078340817832986	La condizione di 'Pensionato titolare della ditta individuale con numero di Addetti non superiore a due' determina una diminuzione del 7,83% del Ricavo stimato
Altri servizi di vigilanza privata /100		0,067305763990072	Un aumento dell'1% della variabile determina un aumento dello 0,07% del Ricavo stimato
Certificazione della qualità dei prodotti, dei processi di produzione e dei sistemi di gestione per la qualità, l'ambiente e la sicurezza /100		0,136136826830665	Un aumento dell'1% della variabile determina un aumento dello 0,14% del Ricavo stimato
Attività di consulenza in materia di sicurezza (esclusa quella sul lavoro) /100		0,146522126490571	Un aumento dell'1% della variabile determina un aumento dello 0,15% del Ricavo stimato
Distribuzione di libri, giornali e riviste /100		0,064021271931368	Un aumento dell'1% della variabile determina un aumento dello 0,06% del Ricavo stimato



VARIABILI	COEFFICIENTE	INTERPRETAZIONE DEL COEFFICIENTE STIMATO
Gestione e amministrazione del personale /100	0,10643705252946	Un aumento dell'1% della variabile determina un aumento dello 0,11% del Ricavo stimato
Servizi di investigazione privata /100	0,032598206943572	Un aumento dell'1% della variabile determina un aumento dello 0,03% del Ricavo stimato
Noleggio con operatore di strutture ed attrezzature per manifestazioni e spettacoli /100	-0,085072999498896	Un aumento dell'1% della variabile determina una diminuzione dello 0,09% del Ricavo stimato
Rappresentazioni artistiche (concerti, sfilate di moda, opere liriche o balletti, attività circensi) /100	-0,044262483071377	Un aumento dell'1% della variabile determina una diminuzione dello 0,04% del Ricavo stimato
Servizi di ricerca, selezione, collocamento e fornitura di risorse umane /100	0,107718649085554	Un aumento dell'1% della variabile determina un aumento dello 0,11% del Ricavo stimato
Attività di revisione legale e certificazione dei bilanci /100	0,067652382879819	Un aumento dell'1% della variabile determina un aumento dello 0,07% del Ricavo stimato
Servizi connessi ai sistemi di vigilanza /100	0,126091340147637	Un aumento dell'1% della variabile determina un aumento dello 0,13% del Ricavo stimato
Probabilità di appartenenza al MoB 2 — Soggetti che offrono servizi prevalentemente a più committenti	0,019673695266029	L'appartenenza al MoB determina un aumento dell'1,97% del Ricavo stimato
<b>MODELLI DI BUSINESS (MoB)</b>		



	VARIABILI		COEFFICIENTE	INTERPRETAZIONE DEL COEFFICIENTE STIMATO
	Probabilità di appartenenza al MoB 3 — Soggetti che offrono servizi prevalentemente al committente principale		0,045776251598311	L'appartenenza al MoB determina un aumento del 4,58% del Ricavo stimato
<b>VARIABILI TERRITORIALI</b>	Territorialità del livello del reddito medio imponibile ai fini dell'addizionale IRPEF, a livello provinciale		0,152274254361197	La localizzazione nelle province a più alto livello secondo la territorialità considerata determina un aumento del 15,23% del Ricavo stimato
<b>MISURE DI CICLO DI SETTORE</b>	Andamento della media dei ricavi/compensi per codice ATECO		0,138170904627317	Una diminuzione dell'1% della variabile di ciclo economico determina una flessione dello 0,14% del Ricavo stimato
	Tasso di occupazione a livello regionale		0,003128265867765	Una diminuzione di un punto della variabile determina una flessione dello 0,31% del Ricavo stimato
<b>ECONOMIE DI SCALA E/O SOSTITUZIONE</b>	(Costi produttivi) x (Valore dei beni strumentali)	(***)	-0,001335414110038	Un aumento dell'1% della variabile determina una diminuzione dello 0,001% del Ricavo stimato
	(Costi produttivi, quota fino a 500.000 euro per addetto) elevato a 2	(*)	0,045801328174444	Un aumento dell'1% della variabile determina un aumento dello 0,05% del Ricavo stimato
<b>INTERCETTA</b>	Valore dell'intercetta del modello di stima		1,385375515667092	
<b>Coefficiente di rivalutazione</b>			1	



	VARIABILI	COEFFICIENTE	INTERPRETAZIONE DEL COEFFICIENTE STIMATO
<b>Coefficiente individuale</b>	Vedasi Allegato 89		

(\*) Le variabili contabili (XC) sono utilizzate in stima come  $LN[1 + XC / (N^{\circ}addetti \times 1.000)]$  o  $LN[1 + MIN\{XC / (N^{\circ}addetti \times 1.000), \text{quota valore in migliaia pro capite}\}]$


(\*\*) Le variabili numeriche (XN) sono utilizzate in stima come  $LN[1 + XN / (N^{\circ}addetti)]$  o  $LN[1 + MIN\{XN / (N^{\circ}addetti), \text{quota valore pro capite}\}]$

(\*\*\*) La variabile relativa al numero degli addetti è utilizzata in stima come  $LN(1 + N^{\circ}addetti)$

(\*\*\*\*) Ciascuna variabile (XS) del prodotto è utilizzata in stima come  $LN(1 + XS)$

Le variabili dipendenti sono utilizzate in stima come  $LN[1 + YC / (N^{\circ}addetti \times 1.000)]$ , dove: YC è uguale a Ricavi oppure Compensi oppure Valore aggiunto.


Le misure di ciclo settoriale relative al periodo di imposta di applicazione saranno pubblicate con apposito Decreto ai sensi dell'art. 9-bis comma 2 del DL 50 del 24 aprile 2017 convertito nella Legge n. 96 del 21 giugno 2017.




### SUB ALLEGATO 38.A.C - FUNZIONE "VALORE AGGIUNTO PER ADDETTO"

Di seguito viene riportato l'elenco delle variabili e dei coefficienti della funzione di regressione "Valore aggiunto per addetto", con la spiegazione dei coefficienti.

	VARIABILI		COEFFICIENTE	INTERPRETAZIONE DEL COEFFICIENTE STIMATO
<b>INPUT PRODUTTIVI</b>	Valore dei beni strumentali, quota fino a 300.000 euro per addetto	(*)	0,10868864015762	Un aumento dell'1% della variabile determina un aumento dello 0,11% del VA stimato
	Ammortamenti per beni mobili strumentali	(*)	0,14769699735738	Un aumento dell'1% della variabile determina un aumento dello 0,15% del VA stimato
	Costo del venduto e per la produzione di servizi	(*)	0,067484542172377	Un aumento dell'1% della variabile determina un aumento dello 0,07% del VA stimato
	Spese per lavoro dipendente al netto dei compensi corrisposti ai soci per l'attività di amministratore	(*)	0,390338162764388	Un aumento dell'1% della variabile determina un aumento dello 0,39% del VA stimato
	Costo per servizi al netto dei compensi corrisposti ai soci per l'attività di amministratore (società ed enti soggetti all'Ires) + Canoni per beni mobili acquisiti in dipendenza di contratti di locazione non finanziaria e di noleggio	(*)	0,119153000776498	Un aumento dell'1% della variabile determina un aumento dello 0,12% del VA stimato




	VARIABILI		COEFFICIENTE	INTERPRETAZIONE DEL COEFFICIENTE STIMATO
	Incrementi di immobilizzazioni per lavori interni	(*)	-0,097671850750748	Un aumento dell'1% della variabile determina una diminuzione dello 0,10% del VA stimato
<b>VARIABILI STRUTTURALI</b>	Periodo d'imposta 2020		-0,058342159958752	La condizione di 'Periodo d'imposta 2020' determina una diminuzione del 5,83% del VA stimato
	Cooperativa		-0,222954984995904	La condizione di 'Cooperativa' determina una diminuzione del 22,30% del VA stimato
	Ente non commerciale		-0,475824056260121	La condizione di 'Ente non commerciale' determina una diminuzione del 47,58% del VA stimato
	Pensionato titolare della ditta individuale con numero di Addetti non superiore a due		-0,137064412898393	La condizione di 'Pensionato titolare della ditta individuale con numero di Addetti non superiore a due' determina una diminuzione del 13,71% del VA stimato
	Altri servizi di vigilanza privata /100		0,181871636238033	Un aumento dell'1% della variabile determina un aumento dello 0,18% del VA stimato
	Certificazione della qualità dei prodotti, dei processi di produzione e dei sistemi di gestione per la qualità, l'ambiente e la sicurezza /100		0,220079887888734	Un aumento dell'1% della variabile determina un aumento dello 0,22% del VA stimato






VARIABILI	COEFFICIENTE	INTERPRETAZIONE DEL COEFFICIENTE STIMATO
Attività di consulenza in materia di sicurezza (esclusa quella sul lavoro) /100	0,235239219369529	Un aumento dell'1% della variabile determina un aumento dello 0,24% del VA stimato
Distribuzione di libri, giornali e riviste /100	0,14964640902548	Un aumento dell'1% della variabile determina un aumento dello 0,15% del VA stimato
Gestione e amministrazione del personale /100	0,172356768858294	Un aumento dell'1% della variabile determina un aumento dello 0,17% del VA stimato
Servizi di investigazione privata /100	0,077753741584347	Un aumento dell'1% della variabile determina un aumento dello 0,08% del VA stimato
Rappresentazioni artistiche (concerti, sfilate di moda, opere liriche o balletti, attività circensi) /100	-0,108550354058102	Un aumento dell'1% della variabile determina una diminuzione dello 0,11% del VA stimato
Servizi di ricerca, selezione, collocamento e fornitura di risorse umane /100	0,156838752326666	Un aumento dell'1% della variabile determina un aumento dello 0,16% del VA stimato
Attività di revisione legale e certificazione dei bilanci /100	-0,165992856643022	Un aumento dell'1% della variabile determina una diminuzione dello 0,17% del VA stimato
Servizi connessi ai sistemi di vigilanza /100	0,27437991221689	Un aumento dell'1% della variabile determina un aumento dello 0,27% del VA stimato



	VARIABILI		COEFFICIENTE	INTERPRETAZIONE DEL COEFFICIENTE STIMATO
	Attività di supporto alle rappresentazioni artistiche (concerti, sfilate di moda, rappresentazioni teatrali, opere liriche o balletti) /100		-0,058381267940249	Un aumento dell'1% della variabile determina una diminuzione dello 0,06% del VA stimato
<b>MODELLI DI BUSINESS (MoB)</b>	Probabilità di appartenenza al MoB 1 — Soggetti più strutturati che offrono servizi prevalentemente a più committenti		0,029166703802968	L'appartenenza al MoB determina un aumento del 2,92% del VA stimato
	Probabilità di appartenenza al MoB 4 — Soggetti più strutturati che offrono servizi prevalentemente al committente principale		0,065492678215339	L'appartenenza al MoB determina un aumento del 6,55% del VA stimato
<b>VARIABILI TERRITORIALI</b>	Territorialità del livello del reddito medio imponibile ai fini dell'addizionale IRPEF, a livello provinciale		0,177360180903229	La localizzazione nelle province a più alto livello secondo la territorialità considerata determina un aumento del 17,74% del VA stimato
<b>MISURE DI CICLO DI SETTORE</b>	Andamento della media dei ricavi/compensi per codice ATECO		0,290420220456994	Una diminuzione dell'1% della variabile di ciclo economico determina una flessione dello 0,29% del VA stimato
	Tasso di occupazione a livello regionale		0,003900364971821	Una diminuzione di un punto della variabile determina una flessione dello 0,39% del VA stimato



VARIABILI	COEFFICIENTE	INTERPRETAZIONE DEL COEFFICIENTE STIMATO
<b>ECONOMIE DI SCALA E/O SOSTITUZIONE</b>	(***) -0,000803640302268	Un aumento dell'1% della variabile determina una diminuzione dello 0,001% del VA stimato
(Valore dei beni strumentali) x (Spese per lavoro dipendente al netto dei compensi corrisposti ai soci per l'attività di amministratore)	(****) -0,003102544994268	Un aumento dell'1% della variabile determina una diminuzione dello 0,003% del VA stimato
<b>INTERCETTA</b>	1,215239809675597	
<b>Coefficiente di rivalutazione</b>	1,066520596317966	
<b>Coefficiente individuale</b>		

(\*) Le variabili contabili (XC) sono utilizzate in stima come  $LN[1 + XC / (N^{\circ} \text{addetti} \times 1.000)]$  o  $LN[1 + \text{MIN}[XC / (N^{\circ} \text{addetti} \times 1.000), \text{quota valore in migliaia pro capite}]]$


(\*\*) Le variabili numeriche (XN) sono utilizzate in stima come  $LN[1 + XN / (N^{\circ} \text{addetti})]$  o  $LN[1 + \text{MIN}[XN / (N^{\circ} \text{addetti}), \text{quota valore pro capite}]]$

(\*\*\*) La variabile relativa al numero degli addetti è utilizzata in stima come  $LN(1 + N^{\circ} \text{addetti})$

(\*\*\*\*) Ciascuna variabile (XS) del prodotto è utilizzata in stima come  $LN(1 + XS)$

Le variabili dipendenti sono utilizzate in stima come  $LN[1 + YC / (N^{\circ} \text{addetti} \times 1.000)]$ , dove: YC è uguale a Ricavi oppure Compensi oppure Valore aggiunto.

Le misure di ciclo settoriale relative al periodo di imposta di applicazione saranno pubblicate con apposito Decreto ai sensi dell'art. 9-bis comma 2 del DL 50 del 24 aprile 2017 convertito nella Legge n. 96 del 21 giugno 2017.



---

## SUB ALLEGATO 38.A.D - FORMULE DELLE VARIABILI E DEGLI INDICATORI

---

Di seguito sono riportate le formule delle variabili e degli indicatori economico-contabili utilizzati nell'ISA CG15U:

**Addetti <sup>12</sup> (ditte individuali)** = Titolare + Numero dipendenti + Numero collaboratori coordinati e continuativi che prestano attività prevalentemente nell'impresa + Numero collaboratori dell'impresa familiare e coniuge dell'azienda coniugale + Numero familiari diversi che prestano attività nell'impresa + Numero associati in partecipazione.

**Addetti (società)** = Numero dipendenti + Numero collaboratori coordinati e continuativi che prestano attività prevalentemente nell'impresa + Numero familiari diversi che prestano attività nell'impresa + Numero associati in partecipazione + Numero soci amministratori + Numero soci non amministratori + Numero amministratori non soci.

**Addetti esclusivamente delle cooperative** = Addetti se Cooperativa è pari ad 1; altrimenti assume valore pari a zero.

**Addetti non delle cooperative** = Addetti se Cooperativa è pari a zero; altrimenti assume valore pari a zero.

**Addetti non dipendenti <sup>13</sup> (ditte individuali)** = Titolare + Numero collaboratori dell'impresa familiare e coniuge dell'azienda coniugale + Numero familiari diversi che prestano attività nell'impresa + Numero associati in partecipazione.

**Addetti non dipendenti (società)** = Numero familiari diversi che prestano attività nell'impresa + Numero associati in partecipazione + Numero soci amministratori + Numero soci non amministratori + Numero amministratori non soci.

**Ammortamenti per beni mobili strumentali, al netto dei beni di costo unitario non superiore a 516,46 euro** = Ammortamenti per beni mobili strumentali - Spese per l'acquisto di beni strumentali mobili di costo unitario non superiore a 516,46 euro.


**Cooperativa** = 1 se Cooperativa (1= a mutualità prevalente; 2= altra cooperativa) è maggiore di zero; altrimenti assume valore pari a zero.

**Costi produttivi** = Costo del venduto e per la produzione di servizi + Costo per servizi - Compensi corrisposti ai soci per l'attività di amministratore (società ed enti soggetti all'IRES) + Canoni per beni mobili acquisiti in dipendenza di contratti di locazione non finanziaria e di noleggio + Spese per lavoro dipendente e per altre prestazioni diverse da lavoro dipendente afferenti l'attività dell'impresa - Compensi corrisposti ai soci per l'attività di amministratore (società di persone).

<sup>12</sup>Il titolare è pari a uno. Il numero collaboratori dell'impresa familiare e coniuge dell'azienda coniugale, il numero familiari diversi che prestano attività nell'impresa, il numero associati in partecipazione, il numero soci amministratori e il numero soci non amministratori sono pari alla relativa percentuale di lavoro prestato diviso 100. Il numero collaboratori coordinati e continuativi che prestano attività prevalentemente nell'impresa, il numero amministratori non soci e il titolare sono rideterminati in base alla durata dell'attività pari al numero di mesi di attività nel corso del periodo di imposta diviso 12.

Il numero addetti non può essere inferiore a ("Numero di mesi di attività nel corso del periodo di imposta" diviso 12).

<sup>13</sup>Il titolare è pari a uno. Il numero collaboratori dell'impresa familiare e coniuge dell'azienda coniugale, il numero familiari diversi che prestano attività nell'impresa, il numero associati in partecipazione, il numero soci amministratori e il numero soci non amministratori sono pari alla relativa percentuale di lavoro prestato diviso 100. Il numero amministratori non soci e il titolare sono rideterminati in base alla durata dell'attività pari al numero di mesi di attività nel corso del periodo di imposta diviso 12. Se il numero addetti non dipendenti è inferiore a "Numero di mesi di attività nel corso del periodo d'imposta" diviso 12, allora il numero addetti non dipendenti è pari al valore massimo tra (numero addetti non dipendenti) e (titolare - Numero dipendenti).



**Costi residuali di gestione** = Oneri diversi di gestione ed altre componenti negative - Perdite su crediti - Utili spettanti agli associati in partecipazione con apporti di solo lavoro - Maggiorazioni fiscali - Componenti negativi derivanti da trasferimenti di azienda o di rami di azienda - Minusvalenze derivanti da operazioni di riconversione produttiva, ristrutturazione o ridimensionamento produttivo, espropri o nazionalizzazioni di beni, alienazione di beni non strumentali all'attività produttiva - Quote di accantonamento annuale al TFR per forme pensionistiche complementari e somme erogate agli iscritti ai fondi di previdenza del personale dipendente - Oneri per imposte e tasse.

**Costi totali** = Costi produttivi + Oneri diversi di gestione ed altre componenti negative - Perdite su crediti - Utili spettanti agli associati in partecipazione con apporti di solo lavoro - Maggiorazioni fiscali - Componenti negativi derivanti da trasferimenti di azienda o di rami di azienda - Minusvalenze derivanti da operazioni di riconversione produttiva, ristrutturazione o ridimensionamento produttivo, espropri o nazionalizzazioni di beni, alienazione di beni non strumentali all'attività produttiva - Quote di accantonamento annuale al TFR per forme pensionistiche complementari e somme erogate agli iscritti ai fondi di previdenza del personale dipendente - Oneri per imposte e tasse.

**Costo del venduto e per la produzione di servizi** <sup>14</sup>= [Esistenze iniziali relative a merci, prodotti finiti, materie prime e sussidiarie, semilavorati e ai servizi non di durata ultrannuale + Costi per l'acquisto di materie prime, sussidiarie, semilavorati e merci e per la produzione di servizi - Beni distrutti o sottratti relativi a materie prime, sussidiarie, semilavorati, merci e prodotti finiti] - Rimanenze finali relative a merci, prodotti finiti, materie prime e sussidiarie, semilavorati e ai servizi non di durata ultrannuale.

**Ente non commerciale** = 1 se Modello Dichiarazione è uguale a Redditi - Enti non commerciali e se Cooperativa (1 = a mutualità prevalente; 2 = altra cooperativa) è pari a zero; altrimenti assume valore pari a zero.

**Margine operativo lordo** = Valore aggiunto - (Spese per lavoro dipendente e per altre prestazioni diverse da lavoro dipendente afferenti l'attività dell'impresa - Spese per prestazioni rese da professionisti esterni - Compensi corrisposti ai soci per l'attività di amministratore (società di persone)).

**Numero dipendenti** = (Numero delle giornate retribuite - Numero delle giornate di sospensione, C.I.G. e simili del personale dipendente) diviso 312.


**Oneri finanziari netti** = Interessi e altri oneri finanziari - Risultato della gestione finanziaria.

**Periodo d'imposta 2020** = 1 nel periodo d'imposta 2020; altrimenti la variabile assume valore zero.

**Quota numero Dipendenti** = (Addetti - Addetti non dipendenti) / Addetti.

**Reddito** = Risultato ordinario + Altri proventi considerati ricavi di cui alla lettera f) dell'art. 85, comma 1, del TUIR + Altri proventi e componenti positivi - Oneri diversi di gestione ed altre componenti negative di cui componenti negativi derivanti da trasferimenti di azienda o di rami di azienda - Oneri diversi di gestione ed altre componenti negative di cui minusvalenze derivanti da operazioni di riconversione produttiva, ristrutturazione o ridimensionamento produttivo, espropri o nazionalizzazioni di beni, alienazione di beni non strumentali all'attività produttiva.

<sup>14</sup>Ad esclusione dell'utilizzo nell'ambito dell'indicatore elementare di anomalia relativo al "costo del venduto e per la produzione di servizi", se la variabile è minore di zero, viene posta uguale a zero.



**Reddito operativo** = Margine operativo lordo - Ammortamenti - Accantonamenti.

**Reddito operativo lordo** = Reddito operativo + Ammortamenti + Canoni per beni mobili acquisiti in dipendenza di contratti di locazione finanziaria, ad esclusione dei canoni di leasing fiscalmente deducibili oltre il periodo di durata del contratto.

**Ricavi** = Ricavi di cui ai commi 1 (Lett. a) e b)) e 2 dell'art. 85 del TUIR + (Altri proventi considerati ricavi - Altri proventi considerati ricavi di cui alla lettera f) dell'art. 85, comma 1, del TUIR) + Rimanenze finali relative ad opere, forniture e servizi di durata ultrannuale - Esistenze iniziali relative ad opere, forniture e servizi di durata ultrannuale + Ulteriori componenti positivi per migliorare il profilo di affidabilità.

**Rilevanza del committente principale** = Percentuale dei ricavi/compensi provenienti dal committente principale (indicare solo se superiori al 50%) se Percentuale dei ricavi/compensi provenienti dal committente principale (indicare solo se superiori al 50%) è maggiore di 50; altrimenti assume valore pari a zero.

**Risultato ordinario** = Reddito operativo + Risultato della gestione finanziaria - Interessi e altri oneri finanziari + Incrementi di immobilizzazioni per lavori interni.

#### **Tasso di occupazione a livello regionale**

La variabile è la media, per tutte le unità locali compilate, dei singoli indicatori regionali.

Un'unità locale è compilata se il comune dell'unità locale è compilato.

Se non risulta compilata alcuna unità locale occorre far riferimento al comune del domicilio fiscale qualora presente.

#### **Territorialità del livello del reddito medio imponibile ai fini dell'addizionale IRPEF, a livello provinciale definita su dati del Dipartimento delle Finanze riferiti ai periodi d'imposta 2019 e 2020**<sup>15</sup>

La territorialità del livello del reddito differenzia il territorio nazionale sulla base del livello del reddito per provincia.

La variabile è la media, per tutte le unità locali compilate, dei singoli indicatori territoriali.


Un'unità locale è compilata se il comune dell'unità locale è compilato.

Se non risulta compilata alcuna unità locale occorre far riferimento al comune del domicilio fiscale qualora presente.


**Valore aggiunto** = Ricavi - [(Costo del venduto e per la produzione di servizi) + (Costo per servizi - Compensi corrisposti ai soci per l'attività di amministratore (società ed enti soggetti all'IRES)) + Costo per il godimento di beni di terzi (canoni di locazione finanziaria e non finanziaria, di noleggio, ecc.) + Spese per prestazioni rese da professionisti esterni + (Oneri diversi di gestione ed altre componenti negative - Utili spettanti agli associati in partecipazione con apporti di solo lavoro - Maggiorazioni fiscali - Componenti negativi derivanti da trasferimenti di azienda o di rami di azienda - Minusvalenze derivanti da operazioni di riconversione produttiva, ristrutturazione o ridimensionamento produttivo, espropri o nazionalizzazioni di beni, alienazione di beni non strumentali all'attività produttiva)].

**Valore dei beni strumentali** = La variabile è rideterminata in base alla durata dell'attività pari al numero di mesi di attività nel corso del periodo di imposta diviso 12.

<sup>15</sup>I criteri e le conclusioni dello studio sono riportati nell'apposito Decreto Ministeriale.



**Valore dei beni strumentali mobili in proprietà, al netto dei beni di costo unitario non superiore a 516,46 euro =**  
Valore dei beni strumentali - Valore relativo a beni acquisiti in dipendenza di contratti di locazione finanziaria - Spese  
per l'acquisto di beni strumentali mobili di costo unitario non superiore a 516,46 euro.



# ALLEGATO 38.B

---

## NOTA TECNICA E METODOLOGICA

### INDICE SINTETICO DI AFFIDABILITÀ FISCALE

CG15U

SERVIZI NCA

(ESERCENTI ARTI E PROFESSIONI)





---

## APPLICAZIONE DELL'ISA

---


L'indice sintetico di affidabilità fiscale (ISA) esprime un giudizio di sintesi sull'affidabilità dei comportamenti fiscali del soggetto.

L'ISA è calcolato come media aritmetica di un insieme d'indicatori elementari e rappresenta il posizionamento del contribuente rispetto a tali indicatori attribuendo al soggetto un valore di sintesi, in scala da 1 a 10, dei singoli indicatori elementari: più basso sarà il valore dell'indice, minore sarà l'affidabilità fiscale del soggetto, più alto sarà il valore, più alta sarà l'attendibilità fiscale del soggetto.

I contribuenti interessati possono indicare ulteriori componenti positivi non risultanti dalle scritture contabili, che concorrono al calcolo degli indicatori elementari, per migliorare il proprio profilo di affidabilità fiscale.

Le attività economiche (ATECO 2007) oggetto dell'indice sintetico di affidabilità fiscale CG15U sono di seguito riportate:

- 55.20.30 - Rifugi di montagna
- 55.20.40 - Colonie marine e montane
- 69.20.15 - Gestione ed amministrazione del personale per conto terzi
- 69.20.20 - Attività delle società di revisione e certificazione di bilanci
- 71.20.21 - Controllo di qualità e certificazione di prodotti, processi e sistemi
- 71.20.22 - Attività per la tutela di beni di produzione controllata
- 74.20.12 - Attività di riprese aeree nel campo della fotografia
- 74.90.29 - Altra attività di consulenza in materia di sicurezza
- 78.10.00 - Servizi di ricerca, selezione, collocamento e supporto per il ricollocamento di personale
- 78.20.00 - Attività delle agenzie di fornitura di lavoro temporaneo (interinale)
- 78.30.00 - Altre attività di fornitura e gestione di risorse umane (staff leasing)
- 79.90.11 - Servizi di biglietteria per eventi teatrali, sportivi ed altri eventi ricreativi e d'intrattenimento



- 80.10.00 - Servizi di vigilanza privata
- 80.20.00 - Servizi connessi ai sistemi di vigilanza
- 80.30.00 - Servizi di investigazione privata
- 81.22.01 - Attività di sterilizzazione di attrezzature medico sanitarie
- 81.29.91 - Pulizia e lavaggio di aree pubbliche, rimozione di neve e ghiaccio
- 82.19.01 - Spedizione di materiale propagandistico, compilazione e gestione di indirizzi
- 82.20.00 - Attività dei call center
- 82.91.10 - Attività di agenzie di recupero crediti
- 82.99.10 - Imprese di gestione esattoriale
- 82.99.20 - Agenzie di distribuzione di libri, giornali e riviste
- 90.01.09 - Altre rappresentazioni artistiche
- 90.02.01 - Noleggio con operatore di strutture ed attrezzature per manifestazioni e spettacoli
- 90.02.09 - Altre attività di supporto alle rappresentazioni artistiche
- 95.29.01 - Riparazione di strumenti musicali
- 96.09.01 - Attività di sgombero di cantine, solai e garage

I criteri generali seguiti per la costruzione dell'indice sintetico di affidabilità fiscale CG15U sono riportati nell'**Allegato 88**.

Di seguito sono rappresentate le modalità di calcolo dell'indice sintetico di affidabilità fiscale CG15U per l'applicazione al singolo contribuente dal periodo di imposta 2022.



---

## MODELLI DI BUSINESS

---

Ai fini della definizione degli indicatori elementari, i contribuenti interessati all'applicazione dell'ISA CG15U sono classificati in gruppi omogenei che presentano al loro interno caratteristiche il più possibile simili in termini di modalità di operare sul mercato in base al "Modello di Business" (MoB) adottato.

I modelli di business rappresentano la struttura della catena del valore alla base del processo di produzione del bene o del servizio e sono espressione delle differenze fondamentali che derivano dalle diverse articolazioni organizzative con cui tale processo viene effettuato o da specifiche competenze.

Per l'ISA CG15U i MoB individuati sono i seguenti (la numerosità indicata è riferita alle imprese e ai lavoratori autonomi della base dati di costruzione, p.i. 2020):

- **MoB 1 - Soggetti più strutturati che offrono servizi prevalentemente a più committenti** (Numerosità: 3.323);
- **MoB 2 - Soggetti che offrono servizi prevalentemente a più committenti** (Numerosità: 5.633);
- **MoB 3 - Soggetti che offrono servizi prevalentemente al committente principale** (Numerosità: 2.119);
- **MoB 4 - Soggetti più strutturati che offrono servizi prevalentemente al committente principale** (Numerosità: 457);
- **MoB 5 - Cooperative** (Numerosità: 239).

Per la descrizione degli elementi che permettono l'assegnazione del contribuente ai MoB si rimanda al **Sub Allegato 38.B.A.**



---

## INDICATORI ELEMENTARI

---

Gli indicatori elementari utilizzati ai fini del calcolo dell'indice sintetico di affidabilità fiscale per l'ISA CG15U sono differenziati **in due gruppi**:

1. **Indicatori elementari di affidabilità.** Tali indicatori individuano l'attendibilità di relazioni e rapporti tra grandezze di natura contabile e strutturale, tipici del settore e/o del modello organizzativo di riferimento, all'interno di specifici intervalli di valori su una scala da 1 a 10.

A questo gruppo appartengono gli indicatori elementari:

- Compensi per addetto;
- Valore aggiunto per addetto;
- Reddito per addetto.

2. **Indicatori elementari di anomalia.** Tali indicatori segnalano la presenza di profili contabili e/o gestionali atipici rispetto al settore e/o al modello organizzativo di riferimento o evidenziano incongruenze riconducibili ad ingiustificati disallineamenti tra le informazioni dichiarate nei modelli di rilevazione dei dati per l'applicazione degli ISA, ovvero tra queste e le informazioni presenti nei modelli dichiarativi e/o in altre banche dati, con riferimento a diverse annualità d'imposta. Gli indicatori partecipano al calcolo dell'indice sintetico di affidabilità fiscale soltanto quando l'anomalia è presente; trattandosi di indicatori riferibili unicamente ad anomalie, il relativo punteggio di affidabilità fiscale viene misurato o con una scala da 1 a 5 o con il valore 1 che evidenzia la presenza di una grave anomalia.

A questo gruppo appartengono gli indicatori elementari suddivisi nelle successive sezioni:

### **Gestione caratteristica:**

- Copertura delle spese per dipendente;
- Analisi dell'apporto di lavoro delle figure non dipendenti;
- Margine operativo lordo negativo.

### **Gestione dei beni strumentali:**


- Incidenza degli ammortamenti.

### **Redditività:**

- Reddito operativo negativo;
- Risultato ordinario negativo.

### **Gestione extra-caratteristica:**

- Incidenza delle minusvalenze patrimoniali;




- Incidenza degli interessi passivi sul reddito operativo lordo.

**Attività non inerenti:**

- Tipologia dell'attività: Attività di revisione di autoveicoli e motocicli >50% dei compensi.

Le formule delle variabili e degli indicatori sono riportate nel **Sub Allegato 38.B.D.**



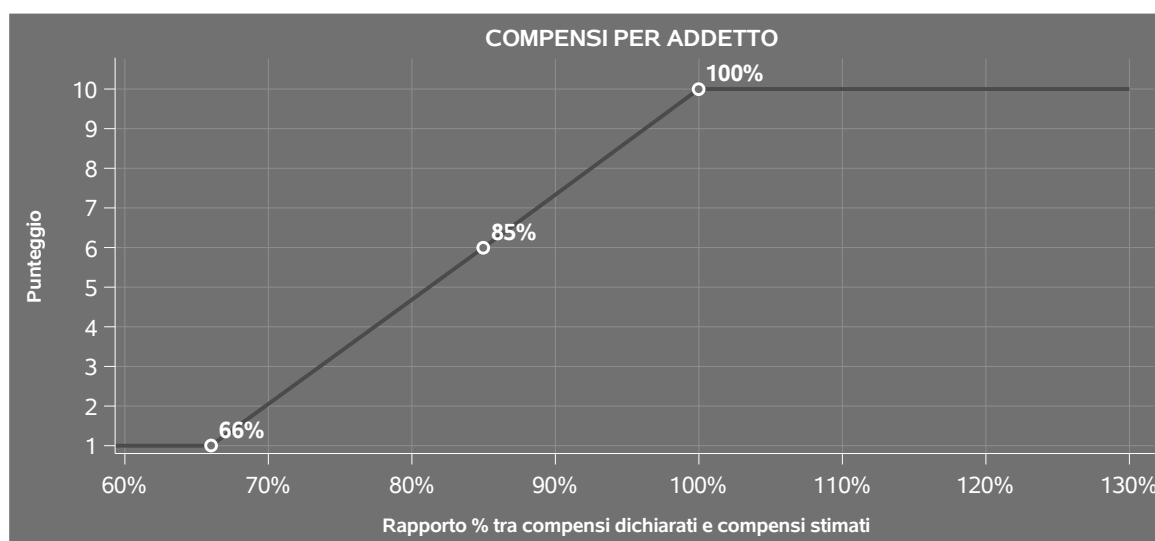
## INDICATORI ELEMENTARI DI AFFIDABILITÀ

### COMPENSI PER ADDETTO

L'indicatore misura l'affidabilità dell'ammontare dei compensi che uno studio professionale consegue attraverso il processo di produzione del servizio con riferimento al contributo di ciascun addetto.

L'indicatore è calcolato come rapporto tra i compensi dichiarati per addetto e i compensi per addetto stimati.


A tale indicatore viene associato un punteggio che varia su una scala da 1 a 10. Quando i compensi dichiarati sono maggiori o uguali rispetto a quelli stimati, ovvero il rapporto tra i compensi dichiarati e i compensi stimati presenta un valore pari o superiore ad 1, il punteggio assume valore 10; quando il citato rapporto presenta un valore pari o inferiore alla corrispondente soglia minima di riferimento<sup>1</sup>, il punteggio assume valore 1; quando tale rapporto presenta un valore compreso nell'intervallo tra la soglia minima e massima di riferimento, il punteggio è modulato<sup>2</sup> fra 1 e 10. Nel seguente grafico, per semplicità di rappresentazione, i valori sono rappresentati in forma percentuale approssimata all'intero.



I compensi stimati sono determinati sulla base di una funzione di regressione dei "Compensi per addetto" i cui coefficienti e la relativa interpretazione sono riportati nel **Sub Allegato 38.B.B.**

<sup>1</sup>La soglia minima di riferimento è pari a  $\exp(-0,41240)$ , ovvero l'esponenziale dell'errore standard (sigma), con segno negativo, dei residui della funzione di stima dei compensi per addetto.

<sup>2</sup>Punteggio =  $1+9x\{[\text{indicatore} - \exp(-\text{sigma})]/[1 - \exp(-\text{sigma})]\}$ .



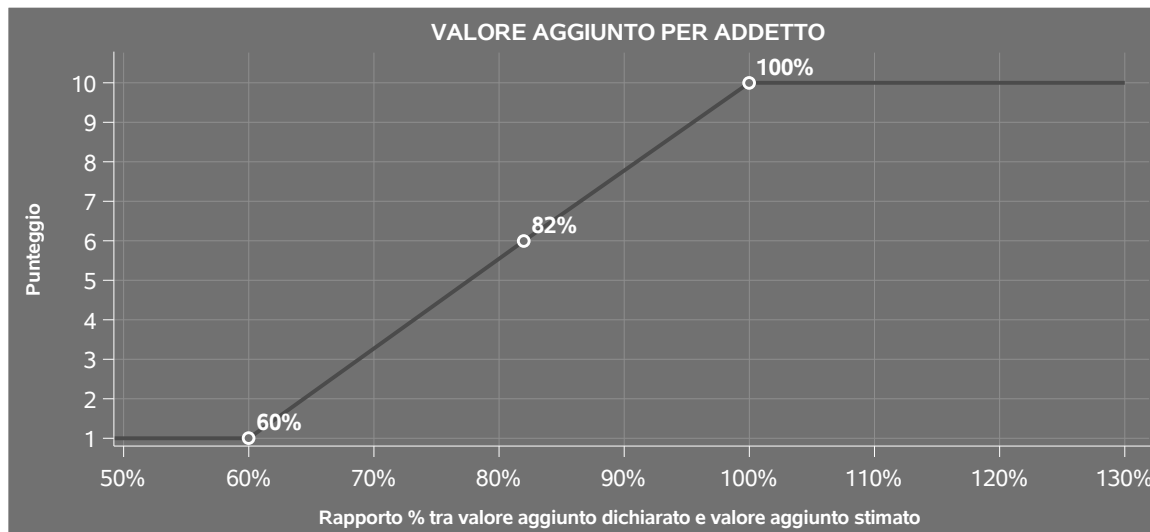
La stima dei "Compensi per addetto" è personalizzata per singolo contribuente sulla base di uno specifico "coefficiente individuale", che misura le differenze nella produttività dei professionisti (ad esempio, dovute a diverse abilità professionali, potere di mercato, ecc.) e che risulta calcolato sulla base dei dati delle otto annualità di imposta precedenti relativi al medesimo contribuente. I criteri per la determinazione del coefficiente individuale sono riportati nell'**Allegato 89**.

## VALORE AGGIUNTO PER ADDETTO

L'indicatore misura l'affidabilità del valore aggiunto creato con riferimento al contributo di ciascun addetto.

L'indicatore è calcolato come rapporto tra il valore aggiunto dichiarato per addetto e il valore aggiunto per addetto stimato.

A tale indicatore viene associato un punteggio che varia su una scala da 1 a 10. Quando il valore aggiunto dichiarato è maggiore o uguale rispetto a quello stimato, ovvero il rapporto tra il valore aggiunto dichiarato e il valore aggiunto stimato presenta un valore pari o superiore ad 1, il punteggio assume valore 10; quando il citato rapporto presenta un valore pari o inferiore alla corrispondente soglia minima di riferimento<sup>3</sup>, il punteggio assume valore 1; quando tale rapporto presenta un valore compreso nell'intervallo tra la soglia minima e massima di riferimento, il punteggio è modulato<sup>4</sup> fra 1 e 10. Nel seguente grafico, per semplicità di rappresentazione, i valori sono rappresentati in forma percentuale approssimata all'intero.



<sup>3</sup>La soglia minima di riferimento è pari a  $\exp(-0,51039)$ , ovvero l'esponenziale dell'errore standard (sigma), con segno negativo, dei residui della funzione di stima del valore aggiunto per addetto.

<sup>4</sup>Punteggio =  $1+9x\{[\text{indicatore} - \exp(-\text{sigma})]/[1 - \exp(-\text{sigma})]\}$ .



Il valore aggiunto stimato è determinato sulla base di una funzione di regressione del "Valore aggiunto per addetto" i cui coefficienti e la relativa interpretazione sono riportati nel **Sub Allegato 38.B.C.**

La stima del "Valore aggiunto per addetto" è personalizzata per singolo contribuente sulla base di uno specifico "coefficiente individuale", che misura le differenze nella produttività dei professionisti (ad esempio, dovute a diverse abilità professionali, potere di mercato, ecc.) e che risulta calcolato sulla base dei dati delle otto annualità di imposta precedenti relativi al medesimo contribuente. I criteri per la determinazione del coefficiente individuale sono riportati nell'**Allegato 89.**

## REDDITO PER ADDETTO

L'indicatore misura l'affidabilità del reddito che un soggetto economico realizza in un determinato periodo di tempo con riferimento al contributo di ciascun addetto.

L'indicatore è calcolato come rapporto tra il reddito dichiarato per addetto e il reddito per addetto stimato.

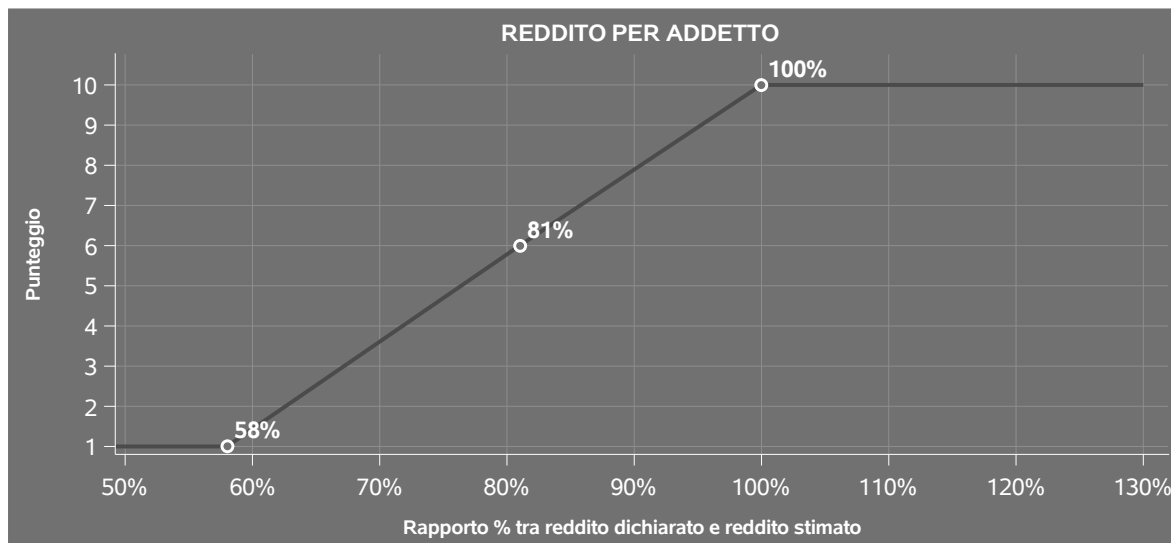
A tale indicatore viene associato un punteggio che varia su una scala da 1 a 10. Quando il reddito dichiarato è maggiore o uguale rispetto a quello stimato ovvero il rapporto tra reddito dichiarato e reddito stimato presenta un valore pari o superiore ad 1, il punteggio assume valore 10; quando il citato rapporto presenta un valore pari o inferiore alla corrispondente soglia minima di riferimento<sup>5</sup> o il reddito dichiarato è negativo, il punteggio assume valore 1; quando tale rapporto presenta un valore compreso nell'intervallo tra la soglia minima e massima di riferimento, il punteggio è modulato<sup>6</sup> fra 1 e 10. Nel seguente grafico, per semplicità di rappresentazione, i valori sono rappresentati in forma percentuale approssimata all'intero.

<sup>5</sup>La soglia minima di riferimento è pari a  $\exp(-0,54020)$ , ovvero l'esponenziale della deviazione standard ( $\sigma$ ), con segno negativo, del logaritmo del rapporto tra reddito per addetto dichiarato e reddito per addetto dichiarato più la differenza tra valore aggiunto per addetto stimato e dichiarato.


<sup>6</sup>Punteggio =  $1+9x\{[\text{indicatore} - \exp(-\sigma)]/[1 - \exp(-\sigma)]\}$







Il reddito stimato è pari alla somma del reddito dichiarato e dell'eventuale maggior valore aggiunto stimato.



---

## INDICATORI ELEMENTARI DI ANOMALIA

---

### GESTIONE CARATTERISTICA

#### COPERTURA DELLE SPESE PER DIPENDENTE

L'indicatore verifica che l'esercente arti o professioni generi un valore aggiunto per addetto coerente con le spese per dipendente.

L'indicatore è **calcolato** come rapporto tra le spese per dipendente e il valore aggiunto per addetto<sup>7</sup>. Le spese per dipendente sono calcolate come rapporto tra le Spese per prestazioni di lavoro dipendente e il numero dipendenti.

Nel caso in cui il rapporto tra le spese per dipendente e il valore aggiunto per addetto assuma valori superiori all'unità l'indicatore è **applicato** e il relativo punteggio assume valore 1.

#### ANALISI DELL'APPORTO DI LAVORO DELLE FIGURE NON DIPENDENTI

L'indicatore monitora la corretta compilazione dell'apporto di lavoro dei "Soci o associati che prestano attività nella società o associazione".

A tal fine, a seconda della natura giuridica dell'esercente arti o professioni di appartenenza, è stato definito un valore percentuale minimo di apporto di lavoro per addetto, differenziato per numero di "Soci o associati che prestano attività nella società o associazione" (si veda la tabella seguente).

Tale valore rappresenta la soglia minima di riferimento dell'apporto di lavoro delle figure non dipendenti.

---

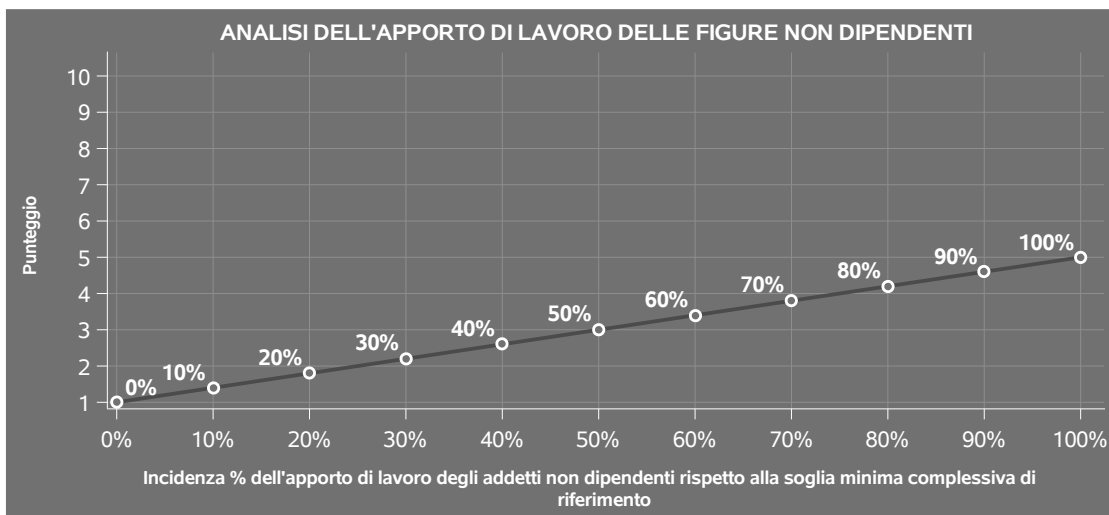
<sup>7</sup>Quando il denominatore dell'indicatore "Copertura delle spese per dipendente" è non positivo, l'indicatore **non è applicato**.



**Soglia minima percentuale di apporto di lavoro per addetto delle figure non dipendenti**


NATURA GIURIDICA	Numero addetti per figura	SOCI O ASSOCIATI CHE PRESTANO ATTIVITA' NELLA SOCIETA' O ASSOCIAZIONE
Società di persone	1	100
	2	75
	3	67
	4	63
	5	60
	>5	50
Enti non commerciali ed equiparati	1	50
	2	38
	3	33
	4	31
	5	28
	>5	16

Nel caso in cui la percentuale complessiva di apporto di lavoro dei soci o associati che prestano attività nella società o associazione dichiarata sia inferiore alla soglia minima complessiva di riferimento, l'indicatore è **applicato** e il relativo punteggio<sup>8</sup> assume un valore compreso tra 1 e 5, come da grafico successivo.



**MARGINE OPERATIVO LORDO NEGATIVO**

<sup>8</sup>Punteggio = 1+4 x (apporto di lavoro degli addetti non dipendenti/soglia minima complessiva di riferimento).



L'indicatore evidenzia situazioni di anomalia relative al margine operativo lordo.

Nel caso in cui detto margine sia negativo e il valore aggiunto sia positivo, l'indicatore è **applicato** e il relativo punteggio assume valore 1.

## GESTIONE DEI BENI STRUMENTALI

### INCIDENZA DEGLI AMMORTAMENTI

L'indicatore verifica la coerenza tra ammortamenti per beni mobili strumentali e relativo valore.

L'indicatore è **calcolato** come rapporto percentuale tra gli ammortamenti per beni mobili e il valore dei beni strumentali in proprietà.

Nel caso in cui il valore dell'indicatore sia superiore al valore della soglia massima di riferimento (100%), l'indicatore è **applicato** e il relativo punteggio assume valore 1.

Qualora l'importo degli ammortamenti per beni mobili sia positivo e il valore dei beni strumentali in proprietà sia pari a zero, l'indicatore è **applicato** e il relativo punteggio assume valore 1.

## REDDITIVITÀ

### REDDITO OPERATIVO NEGATIVO

L'indicatore intercetta le situazioni in cui il reddito operativo è minore di zero.

Qualora si verifichi questa condizione e il margine operativo lordo sia positivo, l'indicatore è **applicato** e il relativo punteggio assume valore 1.

### RISULTATO ORDINARIO NEGATIVO

L'indicatore intercetta le situazioni in cui il risultato ordinario è minore di zero.

Qualora si verifichi questa condizione, l'indicatore è **applicato** e il relativo punteggio assume valore 1.

## GESTIONE EXTRA-CARATTERISTICA

### INCIDENZA DELLE MINUSVALENZE PATRIMONIALI

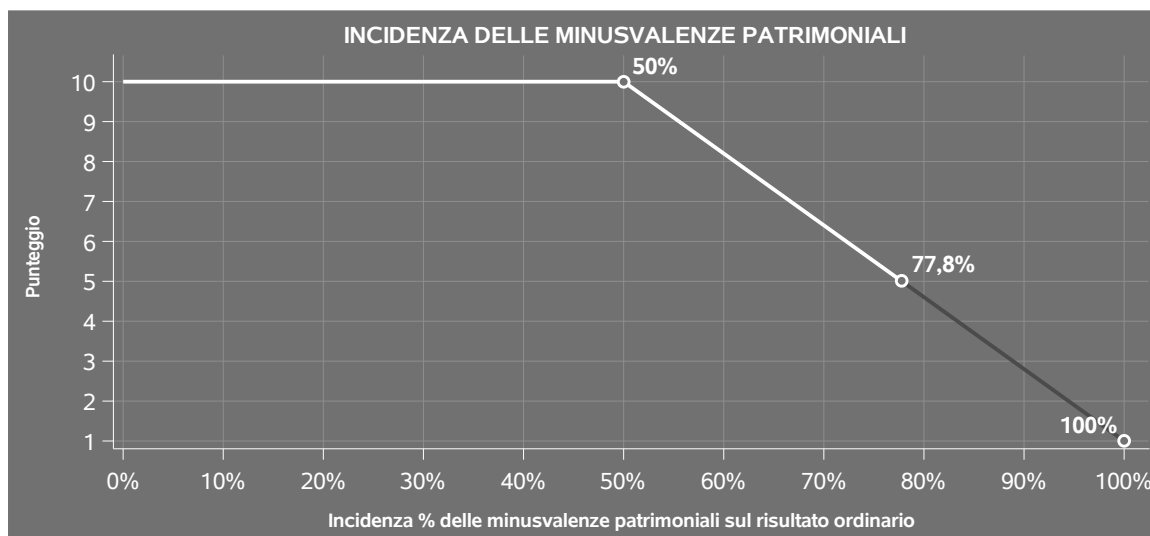
L'indicatore verifica quanta parte del risultato ordinario viene assorbito dalle "Minusvalenze patrimoniali".

L'indicatore è **calcolato** come rapporto percentuale tra le "Minusvalenze patrimoniali" e il risultato ordinario.



Qualora le "Minusvalenze patrimoniali" siano uguali a zero, l'indicatore non è **applicabile**.

All'indicatore viene associato un punteggio che varia su una scala da 1 a 10. Quando l'indicatore presenta un valore pari o inferiore alla corrispondente soglia minima di riferimento (**50%**), il punteggio assume valore 10; quando l'indicatore presenta un valore pari o superiore alla corrispondente soglia massima di riferimento (**100%**), il punteggio assume valore 1; quando l'indicatore presenta un valore compreso nell'intervallo tra la soglia minima e massima di riferimento, il punteggio è modulato <sup>9</sup> fra 1 e 10.



L'indicatore è **applicato** quando il relativo punteggio è non superiore a 5.

Qualora il risultato ordinario sia non positivo, l'indicatore è **applicato** ed assume punteggio pari ad 1.

## INCIDENZA DEGLI INTERESSI PASSIVI SUL REDDITO OPERATIVO LORDO

L'indicatore verifica la plausibilità dell'indebitamento finanziario dello studio professionale rispetto alla gestione operativa al lordo di ammortamenti per beni mobili e canoni di locazione finanziaria per beni mobili.

L'indicatore è **calcolato** come rapporto percentuale tra gli interessi passivi e il reddito operativo lordo.

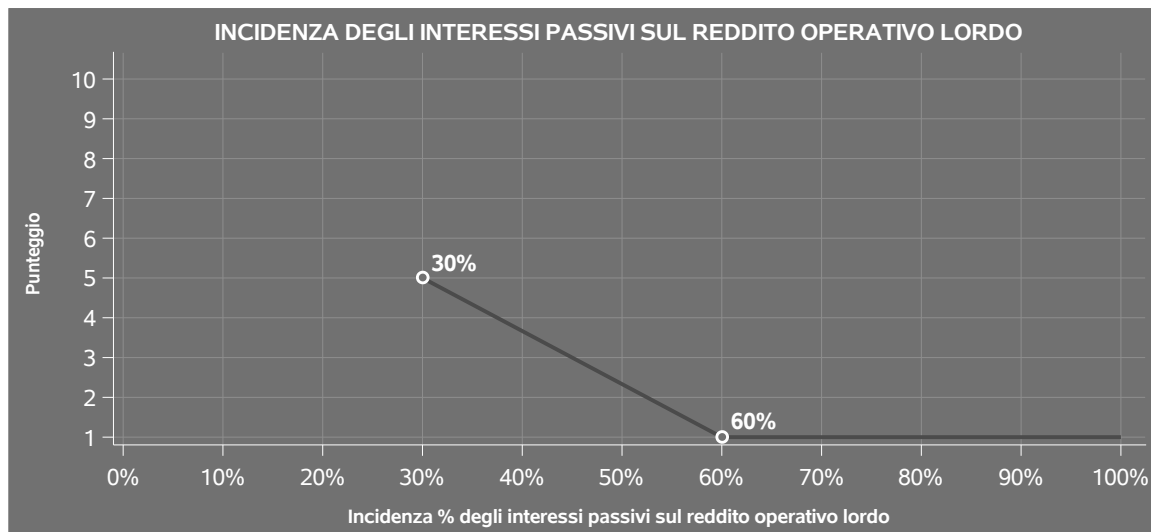
Qualora gli interessi passivi siano uguali a zero, l'indicatore non è **applicabile**.

All'indicatore viene associato un punteggio che varia su una scala da 1 a 5. Quando l'indicatore presenta un valore pari o superiore alla corrispondente soglia massima di riferimento (**60%**) il

<sup>9</sup>Punteggio =  $10 - 9 \times [(\text{indicatore} - \text{soglia minima}) / (\text{soglia massima} - \text{soglia minima})]$



punteggio assume valore 1; quando l'indicatore presenta un valore superiore alla soglia minima (30%) e inferiore alla soglia massima di riferimento, il punteggio è modulato<sup>10</sup> fra 1 e 5.



Qualora il reddito operativo lordo sia non positivo l'indicatore è **applicato** e assume punteggio pari ad 1.

In assenza di anomalia, l'indicatore non è applicato e il relativo punteggio di affidabilità non è calcolato.

## ATTIVITÀ NON INERENTI

Gli indicatori di questa tipologia individuano situazioni in cui il contribuente svolge in prevalenza attività economiche non rientranti nell'ambito di applicazione dell'ISA di riferimento.

Di seguito sono riportate le attività non inerenti.

### **TIPOLOGIA DELL'ATTIVITÀ: ATTIVITÀ DI REVISIONE DI AUTOVEICOLI E MOTOCICLI >50% DEI COMPENSI**

Qualora il contribuente abbia indicato di derivare più del 50% dei compensi dall'"Attività di revisione di autoveicoli e motocicli", l'indicatore è **applicato** e il punteggio è pari a 1.

<sup>10</sup>Punteggio = 5 - 4 x [(indicatore - soglia minima)/(soglia massima - soglia minima)]



---

## SUB ALLEGATI

---

---

### SUB ALLEGATO 38.B.A - ASSEGNAZIONE AI MOB

---

In fase di applicazione, per l'assegnazione dei contribuenti ai MoB viene utilizzata una combinazione di due tecniche statistiche di tipo multivariato (analisi fattoriali e modelli di mistura finita) che utilizza le seguenti variabili:

Analisi fattoriale	Nome variabile	Descrizione variabile
Struttura dei costi e relazione con il committente	FL_COOP	Cooperativa
	COMMIT_PRINC	Rilevanza del committente principale
	ADD_N_COOP	Addetti esclusivamente delle cooperative
	ADD_N_NOCOOP	Addetti non delle cooperative

Sulla base di tali variabili, il contribuente viene assegnato ad uno o più MoB attraverso l'attribuzione di una probabilità di appartenenza, come descritto nell'**Allegato 88**.


Le matrici ed i vettori per il calcolo delle probabilità di appartenenza ai MoB sono riportati nell'**Allegato 90**.



### SUB ALLEGATO 38.B.B - FUNZIONE "COMPENSI PER ADDETTO"


Di seguito viene riportato l'elenco delle variabili e dei coefficienti della funzione di regressione "Compensi per addetto", con la spiegazione dei coefficienti.

	VARIABILI		COEFFICIENTE	INTERPRETAZIONE DEL COEFFICIENTE STIMATO
<b>INPUT PRODUTTIVI</b>	Valore dei beni strumentali in proprietà	(*)	0,088253786725538	Un aumento dell'1% della variabile determina un aumento dello 0,09% del Compenso stimato
	Ammortamenti per beni mobili	(*)	0,105246047065305	Un aumento dell'1% della variabile determina un aumento dello 0,11% del Compenso stimato
	Canoni di locazione finanziaria per beni mobili + Canoni di locazione non finanziaria e/o di noleggio	(*)	0,107571426492609	Un aumento dell'1% della variabile determina un aumento dello 0,11% del Compenso stimato
	Spese per prestazioni di lavoro dipendente e assimilato + Compensi corrisposti a terzi per prestazioni direttamente afferenti l'attività professionale o artistica	(*)	0,285542925842787	Un aumento dell'1% della variabile determina un aumento dello 0,29% del Compenso stimato
	Consumi e altre spese	(*)	0,58867878982954	Un aumento dell'1% della variabile determina un aumento dello 0,59% del Compenso stimato
	<b>VARIABILI STRUTTURALI</b>	Quota numero Dipendenti		-0,425710225676243





	VARIABILI		COEFFICIENTE	INTERPRETAZIONE DEL COEFFICIENTE STIMATO
	Certificazione della qualità dei prodotti, dei processi di produzione e dei sistemi di gestione per la qualità, l'ambiente e la sicurezza /100		0,09884309416785	Un aumento dell'1% della variabile determina un aumento dello 0,10% del Compenso stimato
	Attività di consulenza in materia di sicurezza (esclusa quella sul lavoro) /100		0,215880672767131	Un aumento dell'1% della variabile determina un aumento dello 0,22% del Compenso stimato
	Rappresentazioni artistiche (concerti, sfilate di moda, opere liriche o balletti, attività circensi) /100		-0,08345177752707	Un aumento dell'1% della variabile determina una diminuzione dello 0,08% del Compenso stimato
	Servizi di ricerca, selezione, collocamento e fornitura di risorse umane /100		0,092672026587942	Un aumento dell'1% della variabile determina un aumento dello 0,09% del Compenso stimato
<b>MODELLI DI BUSINESS (MoB)</b>	Probabilità di appartenenza al MoB 2 — Soggetti che offrono servizi prevalentemente a più committenti		0,17788419222758	L'appartenenza al MoB determina un aumento del 17,79% del Compenso stimato
	Probabilità di appartenenza al MoB 3 — Soggetti che offrono servizi prevalentemente al committente principale		0,187921196408506	L'appartenenza al MoB determina un aumento del 18,79% del Compenso stimato
<b>VARIABILI TERRITORIALI</b>	Territorialità del livello del reddito medio imponibile ai fini dell'addizionale IRPEF, a livello provinciale		0,815479082429483	La localizzazione nelle province a più alto livello secondo la territorialità considerata determina un aumento del 81,55% del Compenso stimato



	VARIABILI		COEFFICIENTE	INTERPRETAZIONE DEL COEFFICIENTE STIMATO
<b>MISURE DI CICLO DI SETTORE</b>	Andamento della media dei ricavi/compensi per codice ATECO		0,137104410022038	Una diminuzione dell'1% della variabile di ciclo economico determina una flessione dello 0,14% del Compenso stimato
<b>ECONOMIE DI SCALA E/O SOSTITUZIONE</b>	(Spese per prestazioni di lavoro dipendente e assimilato + Compensi corrisposti a terzi per prestazioni direttamente afferenti l'attività professionale o artistica) x (Valore dei beni strumentali in proprietà)	(****)	-0,001601865752971	Un aumento dell'1% della variabile determina una diminuzione dello 0,002% del Compenso stimato
<b>INTERCETTA</b>	Valore dell'intercetta del modello di stima		1,347957326515788	
<b>Coefficiente di rivalutazione</b>			1	
<b>Coefficiente individuale</b>	Vedasi Allegato 89			

(\*) Le variabili contabili (XC) sono utilizzate in stima come  $LN[1+XC/(N^{\circ}addetti \times 1.000)]$  o  $LN[1+MIN\{XC/(N^{\circ}addetti \times 1.000), \text{quota valore in migliaia pro capite}\}]$


(\*\*) Le variabili numeriche (XN) sono utilizzate in stima come  $LN[1+XN/(N^{\circ}addetti)]$  o  $LN[1+MIN\{XN/(N^{\circ}addetti), \text{quota valore pro capite}\}]$

(\*\*\*) La variabile relativa al numero degli addetti è utilizzata in stima come  $LN(1+N^{\circ}addetti)$

(\*\*\*\*) Ciascuna variabile (XS) del prodotto è utilizzata in stima come  $LN(1+XS)$

Le variabili dipendenti sono utilizzate in stima come  $LN[1+YC/(N^{\circ}addetti \times 1.000)]$ , dove: YC è uguale a Ricavi oppure Compensi oppure Valore aggiunto.


Le misure di ciclo settoriale relative al periodo di imposta di applicazione saranno pubblicate con apposito Decreto ai sensi dell'art. 9-bis comma 2 del DL 50 del 24 aprile 2017 convertito nella Legge n. 96 del 21 giugno 2017.




### SUB ALLEGATO 38.B.C - FUNZIONE "VALORE AGGIUNTO PER ADDETTO"

Di seguito viene riportato l'elenco delle variabili e dei coefficienti della funzione di regressione "Valore aggiunto per addetto", con la spiegazione dei coefficienti.

	VARIABILI		COEFFICIENTE	INTERPRETAZIONE DEL COEFFICIENTE STIMATO
<b>INPUT PRODUTTIVI</b>	Valore dei beni strumentali in proprietà	(*)	0,093287224576438	Un aumento dell'1% della variabile determina un aumento dello 0,09% del VA stimato
	Ammortamenti per beni mobili	(*)	0,146962006764205	Un aumento dell'1% della variabile determina un aumento dello 0,15% del VA stimato
	Canoni di locazione finanziaria per beni mobili + Canoni di locazione non finanziaria e/o di noleggio	(*)	0,041226858701535	Un aumento dell'1% della variabile determina un aumento dello 0,04% del VA stimato
	Spese per prestazioni di lavoro dipendente e assimilato + Compensi corrisposti a terzi per prestazioni direttamente afferenti l'attività professionale o artistica	(*)	0,175542942404868	Un aumento dell'1% della variabile determina un aumento dello 0,18% del VA stimato
	Consumi e altre spese	(*)	0,440925561758807	Un aumento dell'1% della variabile determina un aumento dello 0,44% del VA stimato
	Quota numero Dipendenti			-0,301869739994612
<b>VARIABILI STRUTTURALI</b>				



VARIABILI	COEFFICIENTE	INTERPRETAZIONE DEL COEFFICIENTE STIMATO
Pensionato	-0,047122995269892	La condizione di 'Pensionato' determina una diminuzione del 4,71% del VA stimato
Certificazione della qualità dei prodotti, dei processi di produzione e dei sistemi di gestione per la qualità, l'ambiente e la sicurezza /100	0,149395168401688	Un aumento dell'1% della variabile determina un aumento dello 0,15% del VA stimato
Attività di consulenza in materia di sicurezza (esclusa quella sul lavoro) /100	0,291534341270734	Un aumento dell'1% della variabile determina un aumento dello 0,29% del VA stimato
Rappresentazioni artistiche (concerti, sfilate di moda, opere liriche o balletti, attività circensi) /100	-0,08964755709627	Un aumento dell'1% della variabile determina una diminuzione dello 0,09% del VA stimato
Servizi di ricerca, selezione, collocamento e fornitura di risorse umane /100	0,153442736384045	Un aumento dell'1% della variabile determina un aumento dello 0,15% del VA stimato
<b>MODELLI DI BUSINESS (MoB)</b> Probabilità di appartenenza al MoB 2 — Soggetti che offrono servizi prevalentemente a più committenti	0,13644095924495	L'appartenenza al MoB determina un aumento del 13,64% del VA stimato
Probabilità di appartenenza al MoB 3 — Soggetti che offrono servizi prevalentemente al committente principale	0,153023882522364	L'appartenenza al MoB determina un aumento del 15,30% del VA stimato



VARIABILI	VARIABILI	COEFFICIENTE	INTERPRETAZIONE DEL COEFFICIENTE STIMATO
<b>VARIABILI TERRITORIALI</b>	Territorialità del livello del reddito medio imponibile ai fini dell'addizionale IRPEF, a livello provinciale	0,798672480468524	La localizzazione nelle province a più alto livello secondo la territorialità considerata determina un aumento del 79,87% del VA stimato
<b>MISURE DI CICLO DI SETTORE</b>	Andamento della media dei ricavi/compensi per codice ATECO	0,232679979005802	Una diminuzione dell'1% della variabile di ciclo economico determina una flessione dello 0,23% del VA stimato
<b>ECONOMIE DI SCALA E/O SOSTITUZIONE</b>	(Spese per prestazioni di lavoro dipendente e assimilato + Compensi corrisposti a terzi per prestazioni direttamente afferenti l'attività professionale o artistica) x (Valore dei beni strumentali in proprietà)	(***) -0,000726216103604	Un aumento dell'1% della variabile determina una diminuzione dello 0,001% del VA stimato
<b>INTERCETTA</b>	Valore dell'intercetta del modello di stima	1,227290067384457	
<b>Coefficiente di rivalutazione</b>		1,085359124823869	
<b>Coefficiente individuale</b>	Vedasi Allegato 89		

(\*) Le variabili contabili (XC) sono utilizzate in stima come  $LN[1+XC/(N^{\text{addetti}} \times 1.000)]$  o  $LN[1+MIN\{XC/(N^{\text{addetti}} \times 1.000), \text{quota valore in migliaia pro capite}\}]$

(\*\*) Le variabili numeriche (XN) sono utilizzate in stima come  $LN[1+XN/(N^{\text{addetti}})]$  o  $LN[1+MIN\{XN/(N^{\text{addetti}}), \text{quota valore pro capite}\}]$


(\*\*\*) La variabile relativa al numero degli addetti è utilizzata in stima come  $LN(1+N^{\text{addetti}})$

(\*\*\*\*) Ciascuna variabile (XS) del prodotto è utilizzata in stima come  $LN(1+XS)$



Le variabili dipendenti sono utilizzate in stima come  $LN[1+YC/(N^{\circ}addetti \times 1.000)]$ , dove: YC è uguale a Ricavi oppure Compensi oppure Valore aggiunto.

Le misure di ciclo settoriale relative al periodo di imposta di applicazione saranno pubblicate con apposito Decreto ai sensi dell'art. 9-bis comma 2 del DL 50 del 24 aprile 2017 convertito nella Legge n. 96 del 21 giugno 2017.



---

**SUB ALLEGATO 38.B.D - FORMULE DELLE VARIABILI E DEGLI INDICATORI**

---

Di seguito sono riportate le formule delle variabili e degli indicatori economico-contabili utilizzati nell'ISA CG15U:

**Addetti <sup>11</sup> (professionista che opera in forma individuale)** = Titolare + Numero dipendenti + numero collaboratori coordinati e continuativi che prestano attività prevalentemente nello studio.

**Addetti (esercizio collettivo dell'attività professionale)** = Numero dipendenti + numero collaboratori coordinati e continuativi che prestano attività prevalentemente nello studio + Numero soci.

**Addetti esclusivamente delle cooperative** = Addetti se Cooperativa è pari ad 1; altrimenti assume valore pari a zero.

**Addetti non delle cooperative** = Addetti se Cooperativa è pari a zero; altrimenti assume valore pari a zero.

**Addetti non dipendenti <sup>12</sup> (professionista che opera in forma individuale)** = Titolare.

**Addetti non dipendenti (esercizio collettivo dell'attività professionale)** = Numero soci.

**Altre spese** = Altre spese documentate nette + Spese per prestazioni alberghiere e per somministrazione di alimenti e bevande in pubblici esercizi + Spese di rappresentanza + Spese di iscrizione a master, corsi di formazione, convegni, congressi o a corsi di aggiornamento professionale.

**Altre spese documentate nette** = Altre spese documentate - Irap 10% - Irap personale dipendente - IMU.

**Ammortamenti per beni mobili** = Quote di ammortamento e spese per l'acquisto di beni di costo unitario non superiore a euro 516,46 - Commi 91 e 92 L. 208/2015.

**Canoni di locazione finanziaria per beni mobili** = Canoni di locazione finanziaria relativi ai beni mobili - Commi 91 e 92 L. 208/2015.

**Compensi** = Compensi derivanti dall'attività professionale o artistica + Compensi non annotati nelle scritture contabili.

**Consumi e altre spese** = Consumi + Altre spese.

**Cooperativa** = 1 se Cooperativa (1= a mutualità prevalente; 2= altra cooperativa) è maggiore di zero; altrimenti assume valore pari a zero.

**Margine operativo lordo** = Valore aggiunto - Spese per prestazioni di lavoro dipendente e assimilato.

**Numero dipendenti** = Numero delle giornate retribuite diviso 312.

**Numero soci** = Percentuale di lavoro prestato di Soci o associati che prestano attività nella società o associazione diviso 100.

---

<sup>11</sup>Il titolare è pari a uno. Il numero addetti non può essere inferiore a 1.

<sup>12</sup>Il titolare è pari a uno. Il numero addetti non dipendenti non può essere inferiore a (1 - Numero dipendenti).



**Quota numero Dipendenti** = (Addetti - Addetti non dipendenti)/Addetti.

**Reddito** = Risultato ordinario + Plusvalenze patrimoniali - Minusvalenze patrimoniali.

**Reddito operativo** = Margine operativo lordo - Ammortamenti per beni mobili.

**Reddito operativo lordo** = Reddito operativo + Ammortamenti per beni mobili + Canoni di locazione finanziaria per beni mobili.

**Rilevanza del committente principale** = Percentuale dei ricavi/compensi provenienti dal committente principale (indicare solo se superiori al 50%) se Percentuale dei ricavi/compensi provenienti dal committente principale (indicare solo se superiori al 50%) è maggiore di 50; altrimenti assume valore pari a zero.

**Risultato ordinario** = Reddito operativo + Altri proventi lordi - Interessi passivi.

**Spese per prestazioni di lavoro dipendente** = Spese per prestazioni di lavoro dipendente e assimilato - Spese per prestazioni di collaborazione coordinata e continuativa.

**Territorialità del livello del reddito medio imponibile ai fini dell'addizionale IRPEF, a livello provinciale definita su dati del Dipartimento delle Finanze riferiti ai periodi d'imposta 2019 e 2020** <sup>13</sup>


La territorialità del livello del reddito differenzia il territorio nazionale sulla base del livello del reddito per provincia. La variabile è la media, per tutte le unità locali compilate, dei singoli indicatori territoriali.

Un'unità locale è compilata se il comune dell'unità locale è compilato.

Se non risulta compilata alcuna unità locale occorre far riferimento al comune del domicilio fiscale qualora presente.

**Valore aggiunto** = Compensi - Canoni di locazione finanziaria per beni mobili - Canoni di locazione non finanziaria e/o di noleggio - Spese relative agli immobili - Compensi corrisposti a terzi per prestazioni direttamente afferenti l'attività professionale o artistica - Consumi - Spese per prestazioni alberghiere e per somministrazione di alimenti e bevande in pubblici esercizi - Spese di rappresentanza - Spese di iscrizione a master, corsi di formazione, convegni, congressi o a corsi di aggiornamento professionale - Altre spese documentate.

<sup>13</sup> I criteri e le conclusioni dello studio sono riportati nell'apposito Decreto Ministeriale.





# ALLEGATO 39


---

## NOTA TECNICA E METODOLOGICA

### INDICE SINTETICO DI AFFIDABILITÀ FISCALE

CG33U

SERVIZI ESTETICI E PER IL BENESSERE FISICO



---

## APPLICAZIONE DELL'ISA

---

L'indice sintetico di affidabilità fiscale (ISA) esprime un giudizio di sintesi sull'affidabilità dei comportamenti fiscali del soggetto.

L'ISA è calcolato come media aritmetica di un insieme d'indicatori elementari e rappresenta il posizionamento del contribuente rispetto a tali indicatori attribuendo al soggetto un valore di sintesi, in scala da 1 a 10, dei singoli indicatori elementari: più basso sarà il valore dell'indice, minore sarà l'affidabilità fiscale del soggetto, più alto sarà il valore, più alta sarà l'attendibilità fiscale del soggetto.

I contribuenti interessati possono indicare ulteriori componenti positivi non risultanti dalle scritture contabili, che concorrono al calcolo degli indicatori elementari, per migliorare il proprio profilo di affidabilità fiscale.

Le attività economiche (ATECO 2007) oggetto dell'indice sintetico di affidabilità fiscale CG33U sono di seguito riportate:

- 96.02.02 - Servizi degli istituti di bellezza
- 96.02.03 - Servizi di manicure e pedicure
- 96.04.10 - Servizi di centri per il benessere fisico (esclusi gli stabilimenti termali)
- 96.04.20 - Stabilimenti termali
- 96.09.02 - Attività di tatuaggio e piercing

I criteri generali seguiti per la costruzione dell'indice sintetico di affidabilità fiscale CG33U sono riportati nell'**Allegato 88**.

Di seguito sono rappresentate le modalità di calcolo dell'indice sintetico di affidabilità fiscale CG33U per l'applicazione al singolo contribuente dal periodo di imposta 2022.



---

## MODELLI DI BUSINESS

---


Ai fini della definizione degli indicatori elementari, i contribuenti interessati all'applicazione dell'ISA CG33U sono classificati in gruppi omogenei che presentano al loro interno caratteristiche il più possibile simili in termini di modalità di operare sul mercato in base al "Modello di Business" (MoB) adottato.

I modelli di business rappresentano la struttura della catena del valore alla base del processo di produzione del bene o del servizio e sono espressione delle differenze fondamentali che derivano dalle diverse articolazioni organizzative con cui tale processo viene effettuato o da specifiche competenze.

Per l'ISA CG33U i MoB individuati sono i seguenti (la numerosità indicata è riferita alle imprese della base dati di costruzione, p.i. 2020):

- **MoB 1 - Istituti di bellezza che erogano prevalentemente servizi di solarium** (Numerosità: 444). Le imprese, perlopiù società, effettuano generalmente, oltre al servizio di solarium, anche trattamenti estetici di base;
- **MoB 2 - Centri che offrono prevalentemente servizi di piercing e tatuaggi** (Numerosità: 467);
- **MoB 3 - Istituti di bellezza che erogano prevalentemente trattamenti estetici di base** (Numerosità: 12.506). Le imprese, perlopiù ditte individuali, effettuano trattamenti estetici di base (trattamenti viso e corpo, epilazione provvisoria, massaggi manuali, trucco, manicure/ pedicure, ricostruzione unghie, ecc.);
- **MoB 4 - Centri che offrono prevalentemente altri servizi** (Numerosità: 556);
- **MoB 5 - Centri benessere** (Numerosità: 120). Le imprese, perlopiù società, erogano prevalentemente percorsi/pacchetti benessere; effettuano generalmente anche trattamenti estetici di base;
- **MoB 6 - Istituti di bellezza che erogano prevalentemente trattamenti estetici strumentali** (Numerosità: 822). Le imprese, perlopiù ditte individuali (talvolta organizzate in franchising), effettuano principalmente trattamenti estetici strumentali (servizi di luce pulsata, laser, onda d'urto, ecc.); generalmente erogano anche trattamenti estetici di base;
- **MoB 7 - Centri che offrono prevalentemente cure termali** (Numerosità: 53). Le imprese, principalmente società di capitali, effettuano prevalentemente cure termali. Generalmente erogano anche trattamenti estetici di base e/o percorsi/ pacchetti benessere; talvolta offrono anche servizi di terapie fisiche e riabilitative, attività ginniche.

Per la descrizione degli elementi che permettono l'assegnazione del contribuente ai MoB si rimanda al **Sub Allegato 39.A**.



---

## INDICATORI ELEMENTARI

---

Gli indicatori elementari utilizzati ai fini del calcolo dell'indice sintetico di affidabilità fiscale per l'ISA CG33U sono differenziati **in due gruppi**:

1. **Indicatori elementari di affidabilità.** Tali indicatori individuano l'attendibilità di relazioni e rapporti tra grandezze di natura contabile e strutturale, tipici del settore e/o del modello organizzativo di riferimento, all'interno di specifici intervalli di valori su una scala da 1 a 10.

A questo gruppo appartengono gli indicatori elementari:


- Ricavi per addetto;
- Valore aggiunto per addetto;
- Reddito per addetto;
- Durata e decumulo delle scorte.

2. **Indicatori elementari di anomalia.** Tali indicatori segnalano la presenza di profili contabili e/o gestionali atipici rispetto al settore e/o al modello organizzativo di riferimento o evidenziano incongruenze riconducibili ad ingiustificati disallineamenti tra le informazioni dichiarate nei modelli di rilevazione dei dati per l'applicazione degli ISA, ovvero tra queste e le informazioni presenti nei modelli dichiarativi e/o in altre banche dati, con riferimento a diverse annualità d'imposta. Gli indicatori partecipano al calcolo dell'indice sintetico di affidabilità fiscale soltanto quando l'anomalia è presente; trattandosi di indicatori riferibili unicamente ad anomalie, il relativo punteggio di affidabilità fiscale viene misurato o con una scala da 1 a 5 o con il valore 1 che evidenzia la presenza di una grave anomalia.

A questo gruppo appartengono gli indicatori elementari suddivisi nelle successive sezioni:

**Gestione caratteristica:**

- Costo del venduto e per la produzione di servizi negativo o nullo;
- Corrispondenza delle esistenze di prodotti finiti, materie prime e merci con le relative rimanenze;
- Corrispondenza delle esistenze di opere e servizi di durata ultrannuale con le relative rimanenze;
- Copertura delle spese per dipendente;
- Analisi dell'apporto di lavoro delle figure non dipendenti;
- Assenza del numero di associati in partecipazione in presenza dei relativi utili;
- Incidenza dei costi residuali di gestione;



- Margine operativo lordo negativo.

**Gestione dei beni strumentali:**

- Incidenza degli ammortamenti;
- Incidenza dei costi per beni mobili acquisiti in dipendenza di contratti per locazione finanziaria.

**Redditività:**

- Reddito operativo negativo;
- Risultato ordinario negativo.

**Gestione extra-caratteristica:**

- Incidenza degli accantonamenti;
- Incidenza degli oneri finanziari netti sul reddito operativo lordo.

**Attività non inerenti:**

- Tipologia dell'attività: Servizi di acconciatura > 50% dei ricavi.

Le formule delle variabili e degli indicatori sono riportate nel **Sub Allegato 39.D**.



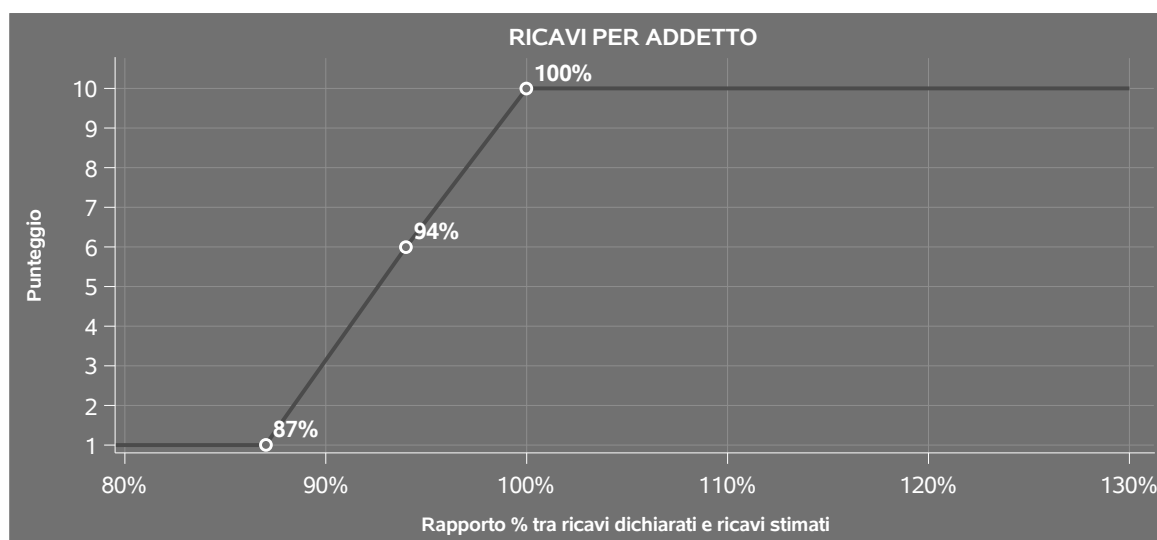
## INDICATORI ELEMENTARI DI AFFIDABILITÀ

### RICAVI PER ADDETTO

L'indicatore misura l'affidabilità dell'ammontare di ricavi che un'impresa consegue attraverso il processo produttivo con riferimento al contributo di ciascun addetto.

L'indicatore è calcolato come rapporto tra i ricavi dichiarati per addetto e i ricavi per addetto stimati.

A tale indicatore viene associato un punteggio che varia su una scala da 1 a 10. Quando i ricavi dichiarati sono maggiori o uguali rispetto a quelli stimati, ovvero il rapporto tra i ricavi dichiarati e i ricavi stimati presenta un valore pari o superiore ad 1, il punteggio assume valore 10; quando il citato rapporto presenta un valore pari o inferiore alla corrispondente soglia minima di riferimento<sup>1</sup>, il punteggio assume valore 1; quando tale rapporto presenta un valore compreso nell'intervallo tra la soglia minima e massima di riferimento, il punteggio è modulato<sup>2</sup> fra 1 e 10. Nel seguente grafico, per semplicità di rappresentazione, i valori sono rappresentati in forma percentuale approssimata all'intero.



I ricavi stimati sono determinati sulla base di una funzione di regressione dei "Ricavi per addetto" i cui coefficienti e la relativa interpretazione sono riportati nel **Sub Allegato 39.B**.

La stima dei "Ricavi per addetto" è personalizzata per singolo contribuente sulla base di uno specifico "coefficiente individuale", che misura le differenze nella produttività delle imprese (ad

<sup>1</sup>La soglia minima di riferimento è pari a  $\exp(-0,13978)$ , ovvero l'esponenziale dell'errore standard (sigma), con segno negativo, dei residui della funzione di stima dei ricavi per addetto.

<sup>2</sup>Punteggio =  $1+9x\{[\text{indicatore} - \exp(-\text{sigma})]/[1 - \exp(-\text{sigma})]\}$



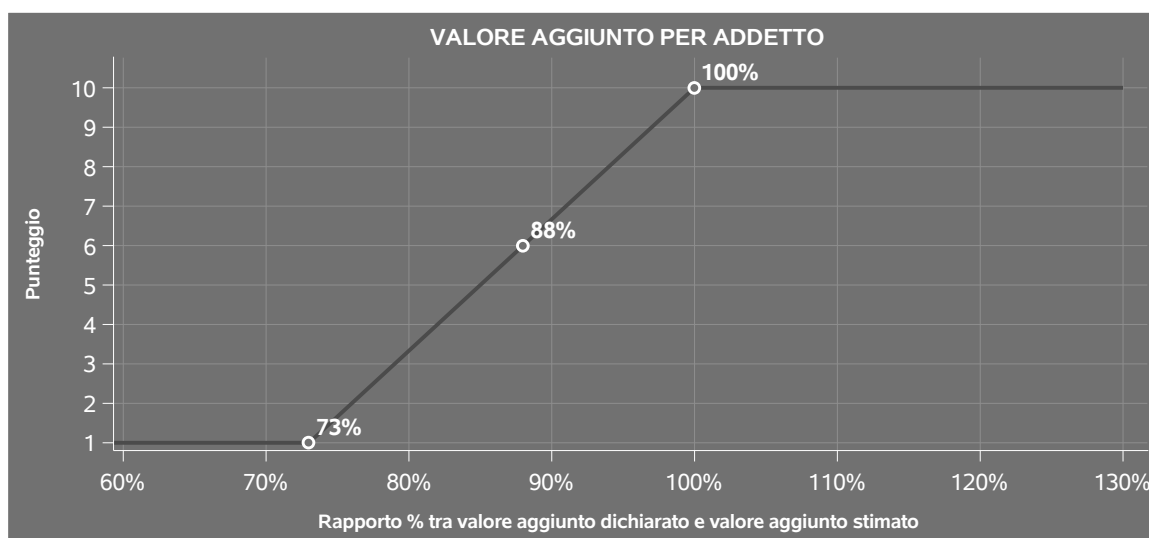
esempio, dovute a diverse abilità manageriali, potere di mercato, ecc.) e che risulta calcolato sulla base dei dati delle otto annualità di imposta precedenti relativi al medesimo contribuente. I criteri per la determinazione del coefficiente individuale sono riportati nell'**Allegato 89**.

## VALORE AGGIUNTO PER ADDETTO

L'indicatore misura l'affidabilità del valore aggiunto creato con riferimento al contributo di ciascun addetto.

L'indicatore è calcolato come rapporto tra il valore aggiunto dichiarato per addetto e il valore aggiunto per addetto stimato.

A tale indicatore viene associato un punteggio che varia su una scala da 1 a 10. Quando il valore aggiunto dichiarato è maggiore o uguale rispetto a quello stimato, ovvero il rapporto tra il valore aggiunto dichiarato e il valore aggiunto stimato presenta un valore pari o superiore ad 1, il punteggio assume valore 10; quando il citato rapporto presenta un valore pari o inferiore alla corrispondente soglia minima di riferimento<sup>3</sup>, il punteggio assume valore 1; quando tale rapporto presenta un valore compreso nell'intervallo tra la soglia minima e massima di riferimento, il punteggio è modulato<sup>4</sup> fra 1 e 10. Nel seguente grafico, per semplicità di rappresentazione, i valori sono rappresentati in forma percentuale approssimata all'intero.



Il valore aggiunto stimato è determinato sulla base di una funzione di regressione del "Valore aggiunto per addetto" i cui coefficienti e la relativa interpretazione sono riportati nel **Sub Allegato 39.C**.

<sup>3</sup>La soglia minima di riferimento è pari a  $\exp(-0,31068)$ , ovvero l'esponenziale dell'errore standard ( $\sigma$ ), con segno negativo, dei residui della funzione di stima del valore aggiunto per addetto.

<sup>4</sup>Punteggio =  $1+9x\{[\text{indicatore} - \exp(-\sigma)]/[1 - \exp(-\sigma)]\}$



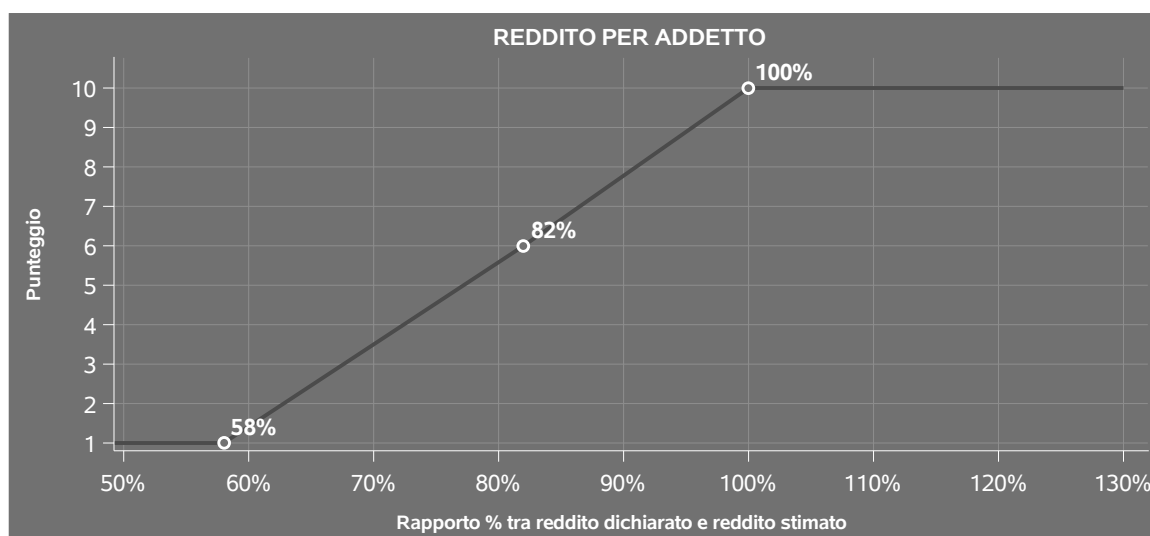
La stima del "Valore aggiunto per addetto" è personalizzata per singolo contribuente sulla base di uno specifico "coefficiente individuale", che misura le differenze nella produttività delle imprese (ad esempio, dovute a diverse abilità manageriali, potere di mercato, ecc.) e che risulta calcolato sulla base dei dati delle otto annualità di imposta precedenti relativi al medesimo contribuente. I criteri per la determinazione del coefficiente individuale sono riportati nell'**Allegato 89**.

## REDDITO PER ADDETTO

L'indicatore misura l'affidabilità del reddito che un soggetto economico realizza in un determinato periodo di tempo con riferimento al contributo di ciascun addetto.

L'indicatore è calcolato come rapporto tra il reddito dichiarato per addetto e il reddito per addetto stimato.

A tale indicatore viene associato un punteggio che varia su una scala da 1 a 10. Quando il reddito dichiarato è maggiore o uguale rispetto a quello stimato ovvero il rapporto tra reddito dichiarato e reddito stimato presenta un valore pari o superiore ad 1, il punteggio assume valore 10; quando il citato rapporto presenta un valore pari o inferiore alla corrispondente soglia minima di riferimento<sup>5</sup> o il reddito dichiarato è negativo, il punteggio assume valore 1; quando tale rapporto presenta un valore compreso nell'intervallo tra la soglia minima e massima di riferimento, il punteggio è modulato<sup>6</sup> fra 1 e 10. Nel seguente grafico, per semplicità di rappresentazione, i valori sono rappresentati in forma percentuale approssimata all'intero.



<sup>5</sup>La soglia minima di riferimento è pari a  $\exp(-0,53641)$ , ovvero l'esponenziale della deviazione standard ( $\sigma$ ), con segno negativo, del logaritmo del rapporto tra reddito per addetto dichiarato e reddito per addetto dichiarato più la differenza tra valore aggiunto per addetto stimato e dichiarato.

<sup>6</sup>Punteggio =  $1+9x\{[\text{indicatore} - \exp(-\sigma)]/[1 - \exp(-\sigma)]\}$





Il reddito stimato è pari alla somma del reddito dichiarato e dell'eventuale maggior valore aggiunto stimato.

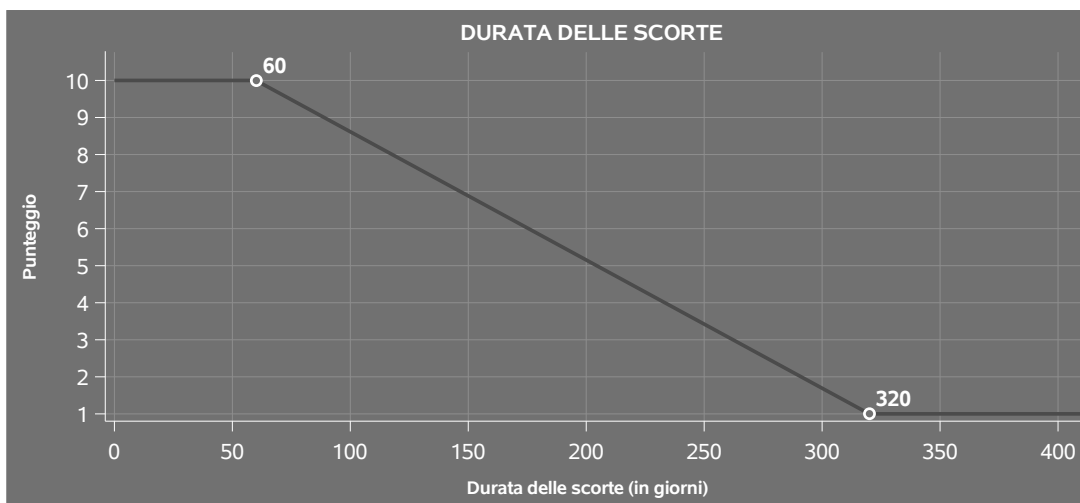
## DURATA E DECUMULO DELLE SCORTE

L'indicatore "Durata e decumulo delle scorte" è un indicatore composito costituito dalla media semplice dei punteggi dei due indicatori elementari "Durata delle scorte" e "Decumulo delle scorte".

### • DURATA DELLE SCORTE

L'indicatore misura i giorni di permanenza media delle scorte in magazzino.


A tale indicatore viene associato un punteggio che varia su una scala da 1 a 10. Quando la "Durata delle scorte" presenta un valore pari o inferiore alla soglia minima di riferimento, il punteggio assume valore 10; quando la durata delle scorte presenta un valore pari o superiore alla corrispondente soglia massima di riferimento, il punteggio assume valore 1; quando la durata delle scorte presenta un valore compreso nell'intervallo tra la soglia minima e massima di riferimento, il punteggio è modulato<sup>7</sup> fra 1 e 10.



I dati riportati nel grafico sono riferiti al MoB 1 in presenza di vendita di prodotti cosmetici e/o termali.

Le soglie di riferimento (esprese in numero di giorni) sono differenziate per "Modello di Business" e per presenza/assenza di vendita di prodotti cosmetici e/o termali come di seguito riportato:

<sup>7</sup>Punteggio =  $10 - 9x[(\text{indicatore} - \text{soglia minima}) / (\text{soglia massima} - \text{soglia minima})]$



	Modalità di distribuzione	Soglia minima	Soglia massima
MoB 1	Vendita di prodotti cosmetici e/o termali>0	60	320
MoB 1	Vendita di prodotti cosmetici e/o termali=0	30	210
MoB 2	Vendita di prodotti cosmetici e/o termali>0	30	200
MoB 2	Vendita di prodotti cosmetici e/o termali=0	30	135
MoB 3	Vendita di prodotti cosmetici e/o termali>0	75	360
MoB 3	Vendita di prodotti cosmetici e/o termali=0	35	300
MoB 4	Vendita di prodotti cosmetici e/o termali>0	65	345
MoB 4	Vendita di prodotti cosmetici e/o termali=0	30	210
MoB 5	Vendita di prodotti cosmetici e/o termali>0	60	320
MoB 5	Vendita di prodotti cosmetici e/o termali=0	30	210
MoB 6	Vendita di prodotti cosmetici e/o termali>0	60	320
MoB 6	Vendita di prodotti cosmetici e/o termali=0	35	265
MoB 7	Vendita di prodotti cosmetici e/o termali>0	40	300
MoB 7	Vendita di prodotti cosmetici e/o termali=0	25	180

Per ogni singolo soggetto, i valori soglia sono ottenuti come media, ponderata con le relative probabilità di appartenenza, dei valori di riferimento individuati per gruppo omogeneo.

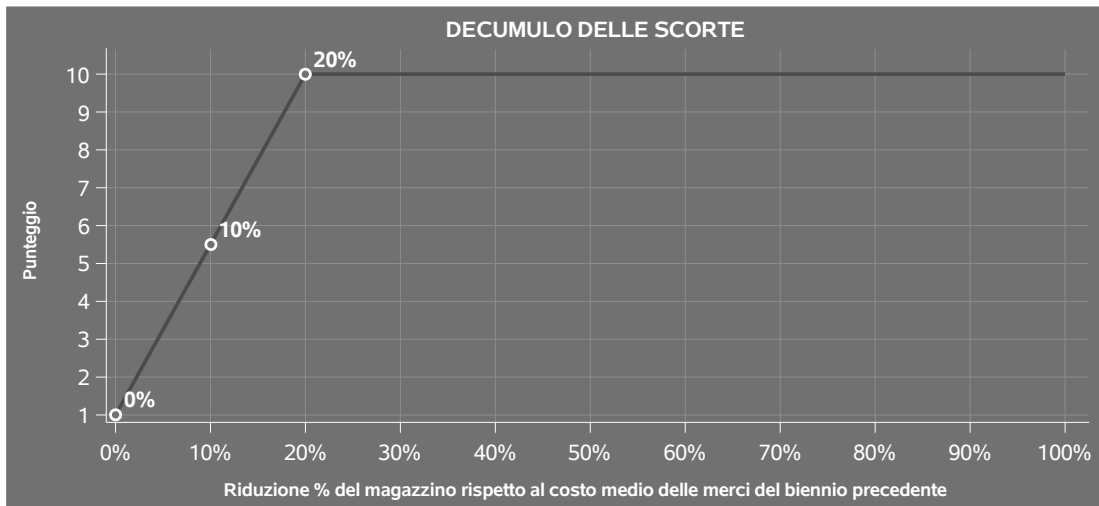
#### ● DECUMULO DELLE SCORTE

L'indicatore di "Decumulo delle scorte" fornisce una misura dello smobilizzo delle giacenze di magazzino nel corso dell'anno.

A tale indicatore viene associato un punteggio che varia su una scala da 1 a 10. Quando il "Decumulo delle scorte" presenta un valore pari o inferiore alla soglia minima di riferimento, pari a **zero**, il punteggio assume valore 1; quando il "Decumulo delle scorte" presenta un valore pari o superiore alla corrispondente soglia massima di riferimento (**0,20**), il punteggio assume valore 10; quando il "Decumulo delle scorte" presenta un valore compreso nell'intervallo tra la soglia minima e massima di riferimento, il punteggio è modulato<sup>8</sup> fra 1 e 10. Nel seguente grafico, per semplicità di rappresentazione, i valori sono rappresentati in forma percentuale.


<sup>8</sup>Punteggio = 1 + 9x(indicatore/0,20)





L'indicatore di "Decumulo delle scorte" è **applicato** quando il suo punteggio è superiore al punteggio dell'indicatore "Durata delle scorte".

In caso di inapplicabilità dell'indicatore "Decumulo delle scorte", il punteggio dell'indicatore composito "Durata e decumulo delle scorte" sarà pari a quello del solo indicatore "Durata delle scorte".



---

## INDICATORI ELEMENTARI DI ANOMALIA

---

### GESTIONE CARATTERISTICA

#### **COSTO DEL VENDUTO E PER LA PRODUZIONE DI SERVIZI NEGATIVO O NULLO**

L'indicatore evidenzia situazioni di anomalia relative al costo del venduto e per la produzione di servizi.

Nel caso in cui tale costo sia negativo o nullo, l'indicatore è **applicato** e il relativo punteggio assume valore 1.

#### **CORRISPONDENZA DELLE ESISTENZE DI PRODOTTI FINITI, MATERIE PRIME E MERCI CON LE RELATIVE RIMANENZE**

L'indicatore monitora la corrispondenza tra il valore delle "Esistenze iniziali relative a merci, prodotti finiti, materie prime e sussidiarie, semilavorati e ai servizi non di durata ultrannuale", comprensive di quelle relative a prodotti soggetti ad aggio o ricavo fisso, e le relative rimanenze finali dichiarate per il periodo di imposta precedente.

Nel caso in cui la differenza, in valore assoluto, tra i due importi sia superiore a 100 euro più il 5% delle rimanenze finali dell'anno precedente, l'indicatore è **applicato** e il relativo punteggio assume valore 1.


L'indicatore è **applicabile** solo se per il periodo di imposta precedente il contribuente ha applicato gli indici sintetici di affidabilità fiscale per una attività di impresa.

#### **CORRISPONDENZA DELLE ESISTENZE DI OPERE E SERVIZI DI DURATA ULTRANNUALE CON LE RELATIVE RIMANENZE**

L'indicatore monitora la corrispondenza tra il valore delle "Esistenze iniziali relative ad opere, forniture e servizi di durata ultrannuale" e le relative rimanenze finali dichiarate per il periodo di imposta precedente.

Nel caso in cui la differenza, in valore assoluto, tra i due importi sia superiore a 100 euro più il 5% delle rimanenze finali dell'anno precedente, l'indicatore è **applicato** e il relativo punteggio assume valore 1.

L'indicatore è **applicabile** solo se per il periodo di imposta precedente il contribuente ha applicato gli indici sintetici di affidabilità fiscale per una attività di impresa.



## COPERTURA DELLE SPESE PER DIPENDENTE

L'indicatore verifica che l'impresa generi un valore aggiunto per addetto coerente con le spese per dipendente.

L'indicatore è **calcolato** come rapporto tra le spese per dipendente e il valore aggiunto per addetto<sup>9</sup>. Le spese per dipendente sono calcolate come rapporto tra le "Spese per lavoro dipendente e per altre prestazioni diverse da lavoro dipendente afferenti l'attività dell'impresa", al netto delle "Spese per prestazioni rese da professionisti esterni", delle "Spese per collaboratori coordinati e continuativi" e delle "Spese per compensi corrisposti ai soci per l'attività di amministratore (società di persone)", e il numero dipendenti.

Nel caso in cui il rapporto tra le spese per dipendente e il valore aggiunto per addetto assuma valori superiori all'unità l'indicatore è **applicato** e il relativo punteggio assume valore 1.

## ANALISI DELL'APPORTO DI LAVORO DELLE FIGURE NON DIPENDENTI

L'indicatore monitora la corretta compilazione dell'apporto di lavoro delle figure non dipendenti.

A tal fine, per ciascuna figura di addetto non dipendente (collaboratori familiari, familiari diversi, associati in partecipazione, soci amministratori, soci non amministratori) e a seconda della natura giuridica dell'impresa di appartenenza, è stato definito un valore percentuale minimo di apporto di lavoro per addetto, differenziato per numero di addetti per figura di addetto non dipendente (si veda la tabella seguente).

Tale valore rappresenta la soglia minima di riferimento dell'apporto di lavoro delle figure non dipendenti.

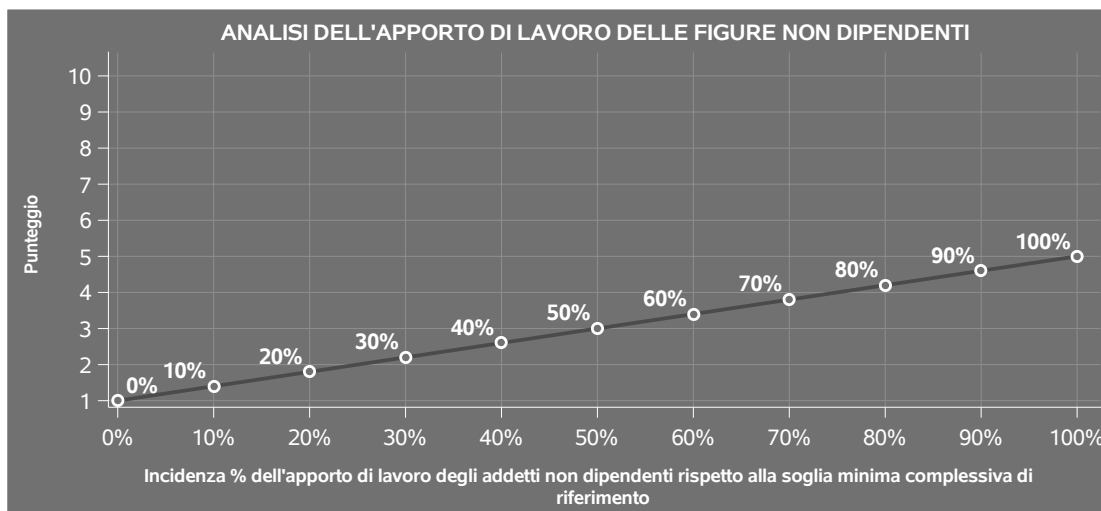
**Soglia minima percentuale di apporto di lavoro per addetto delle figure non dipendenti**

NATURA GIURIDICA	Numero addetti per figura	COLLABORATORI FAMILIARI	FAMILIARI DIVERSI	ASSOCIATI IN PARTECIPAZIONE	SOCI AMMINISTRATORI	SOCI NON AMMINISTRATORI
Persone fisiche	1	50	30	10		
	2	50	30	8		
	3	50	30	5		
	4	50	30	3		
	5	50	30	2		
	>5	50	30	1		
Società di persone	1		30	10	100	20
	2		30	8	75	15
	3		30	5	67	13
	4		30	3	63	13
	5		30	2	60	8
	>5		30	1	50	4
Società di capitali e enti non commerciali	1		30	10	50	10
	2		30	8	38	8
	3		30	5	33	5
	4		30	3	31	3
	5		30	2	28	2
	>5		30	1	16	1

<sup>9</sup>Quando il denominatore dell'indicatore "Copertura delle spese per dipendente" è non positivo, l'indicatore **non è applicato**.



Nel caso in cui la percentuale complessiva di apporto di lavoro degli addetti non dipendenti dichiarata sia inferiore alla soglia minima complessiva di riferimento, l'indicatore è **applicato** e il relativo punteggio<sup>10</sup> assume un valore compreso tra 1 e 5, come da grafico successivo.



## ASSENZA DEL NUMERO DI ASSOCIATI IN PARTECIPAZIONE IN PRESENZA DEI RELATIVI UTILI

L'indicatore evidenzia situazioni di anomalia nei casi di mancata dichiarazione dell'apporto di lavoro degli "Associati in partecipazione" in presenza degli "Utili spettanti agli associati in partecipazione con apporti di solo lavoro".

Nel caso in cui si verifichi tale anomalia, l'indicatore è **applicato** e il relativo punteggio assume valore 1.

## INCIDENZA DEI COSTI RESIDUALI DI GESTIONE

L'indicatore verifica che le voci di costo relative agli oneri diversi di gestione e alle altre componenti negative costituiscano una plausibile componente residuale di costo.

L'indicatore è **calcolato** come rapporto percentuale tra i costi residuali di gestione e i costi totali.

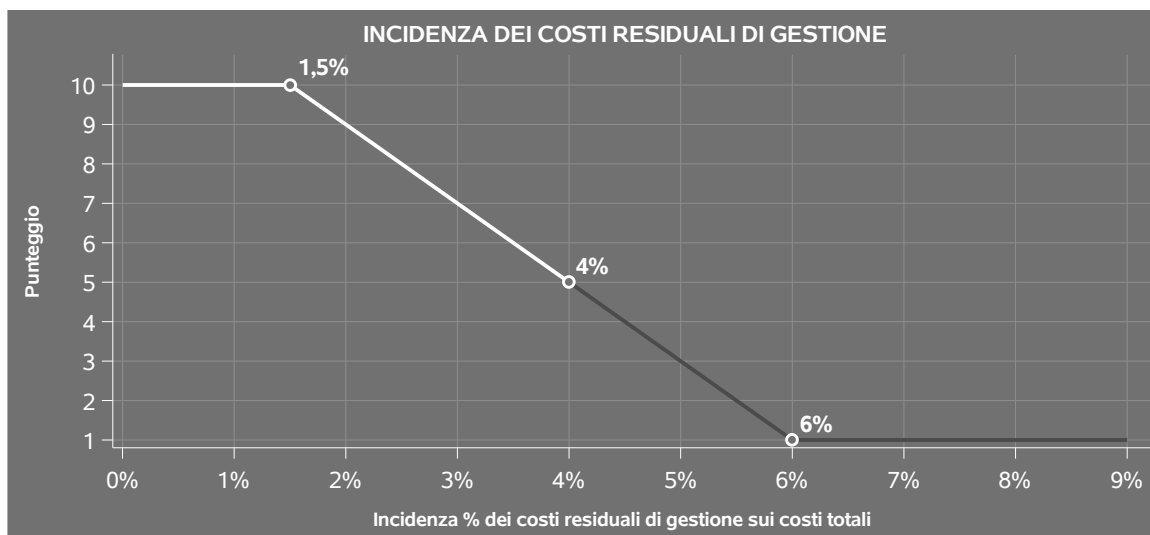
Qualora i costi totali siano uguali a zero, l'indicatore non è **applicabile**.

All'indicatore "Incidenza dei costi residuali di gestione" viene associato un punteggio che varia su una scala da 1 a 10. Quando l'indicatore presenta un valore pari o inferiore alla corrispondente soglia minima di riferimento, il punteggio assume valore 10; quando l'indicatore presenta un valore pari o superiore alla corrispondente soglia massima di riferimento, il punteggio assume valore 1; quando

<sup>10</sup>Punteggio =  $1+4 \times (\text{apporto di lavoro degli addetti non dipendenti} / \text{soglia minima complessiva di riferimento})$



l'indicatore presenta un valore compreso nell'intervallo tra la soglia minima e massima di riferimento, il punteggio è modulato<sup>11</sup> fra 1 e 10.



I dati riportati nel grafico sono riferiti al MoB 1.

Le soglie di riferimento (esprese in percentuale) sono differenziate per "Modello di Business" come di seguito riportato:

	Modalità di distribuzione	Soglia minima	Soglia massima
<b>MoB 1</b>	Tutti i soggetti	1,50	6,00
<b>MoB 2</b>	Tutti i soggetti	3,00	12,00
<b>MoB 3</b>	Tutti i soggetti	1,50	6,00
<b>MoB 4</b>	Tutti i soggetti	1,50	6,00
<b>MoB 5</b>	Tutti i soggetti	1,50	6,00
<b>MoB 6</b>	Tutti i soggetti	1,50	6,00
<b>MoB 7</b>	Tutti i soggetti	2,50	10,00

<sup>11</sup>Punteggio =  $10 - 9 \times \frac{(\text{indicatore} - \text{soglia minima})}{(\text{soglia massima} - \text{soglia minima})}$



Per ogni singolo soggetto, i valori soglia sono ottenuti come media, ponderata con le relative probabilità di appartenenza, dei valori di riferimento individuati per gruppo omogeneo. L'indicatore è **applicato** quando il relativo punteggio è non superiore a 5.

## **MARGINE OPERATIVO LORDO NEGATIVO**

L'indicatore evidenzia situazioni di anomalia relative al margine operativo lordo.

Nel caso in cui detto margine sia negativo e il valore aggiunto sia positivo, l'indicatore è **applicato** e il relativo punteggio assume valore 1.

## **GESTIONE DEI BENI STRUMENTALI**

### **INCIDENZA DEGLI AMMORTAMENTI**

L'indicatore verifica la coerenza tra ammortamenti per beni mobili strumentali e relativo valore.

L'indicatore è **calcolato** come rapporto percentuale tra gli ammortamenti per beni mobili strumentali, al netto dei beni di costo unitario non superiore a 516,46 euro e il valore dei beni strumentali mobili in proprietà, al netto dei beni di costo unitario non superiore a 516,46 euro, parametrato alla quota di mesi di attività nel corso del periodo di imposta (numero di mesi di attività nel corso del periodo di imposta / 12).

Nel caso in cui il valore dell'indicatore sia superiore al valore della soglia massima di riferimento (**30%**), l'indicatore è **applicato** e il relativo punteggio assume valore 1.

Qualora l'importo degli ammortamenti per beni mobili strumentali, al netto dei beni di costo unitario non superiore a 516,46 euro, sia positivo e il valore dei beni strumentali mobili in proprietà, al netto dei beni di costo unitario non superiore a 516,46 euro, sia pari a zero, l'indicatore è **applicato** e il relativo punteggio assume valore 1.

### **INCIDENZA DEI COSTI PER BENI MOBILI ACQUISITI IN DIPENDENZA DI CONTRATTI PER LOCAZIONE FINANZIARIA**

L'indicatore verifica la coerenza tra canoni di leasing e valore dei relativi beni strumentali acquisiti in leasing.

L'indicatore è **calcolato** come rapporto percentuale tra i "Canoni per beni mobili acquisiti in dipendenza di contratti di locazione finanziaria, ad esclusione dei canoni di leasing fiscalmente deducibili oltre il periodo di durata del contratto", e il "Valore dei beni strumentali mobili relativo a beni acquisiti in dipendenza di contratti di locazione finanziaria", parametrato alla quota di mesi di attività nel corso del periodo di imposta (numero di mesi di attività nel corso del periodo di imposta/12).





Nel caso in cui il valore dell'indicatore sia superiore al valore della soglia massima di riferimento (**60%**), l'indicatore è **applicato** e il relativo punteggio assume valore 1.

Qualora i "Canoni per beni mobili acquisiti in dipendenza di contratti di locazione finanziaria, ad esclusione dei canoni di leasing fiscalmente deducibili oltre il periodo di durata del contratto", siano positivi e il "Valore dei beni strumentali mobili relativo a beni acquisiti in dipendenza di contratti di locazione finanziaria" sia pari a zero, l'indicatore è **applicato** e il relativo punteggio assume valore 1.

## **REDDITIVITÀ**

### **REDDITO OPERATIVO NEGATIVO**

L'indicatore intercetta le situazioni in cui il reddito operativo è minore di zero.

Qualora si verifichi questa condizione e il margine operativo lordo sia positivo, l'indicatore è **applicato** e il relativo punteggio assume valore 1.

### **RISULTATO ORDINARIO NEGATIVO**

L'indicatore intercetta le situazioni in cui il risultato ordinario è minore di zero.

Qualora si verifichi questa condizione, l'indicatore è **applicato** e il relativo punteggio assume valore 1.

## **GESTIONE EXTRA-CARATTERISTICA**

### **INCIDENZA DEGLI ACCANTONAMENTI**

L'indicatore verifica la plausibilità degli accantonamenti rispetto alla capacità dell'impresa di produrre reddito attraverso la propria gestione caratteristica.

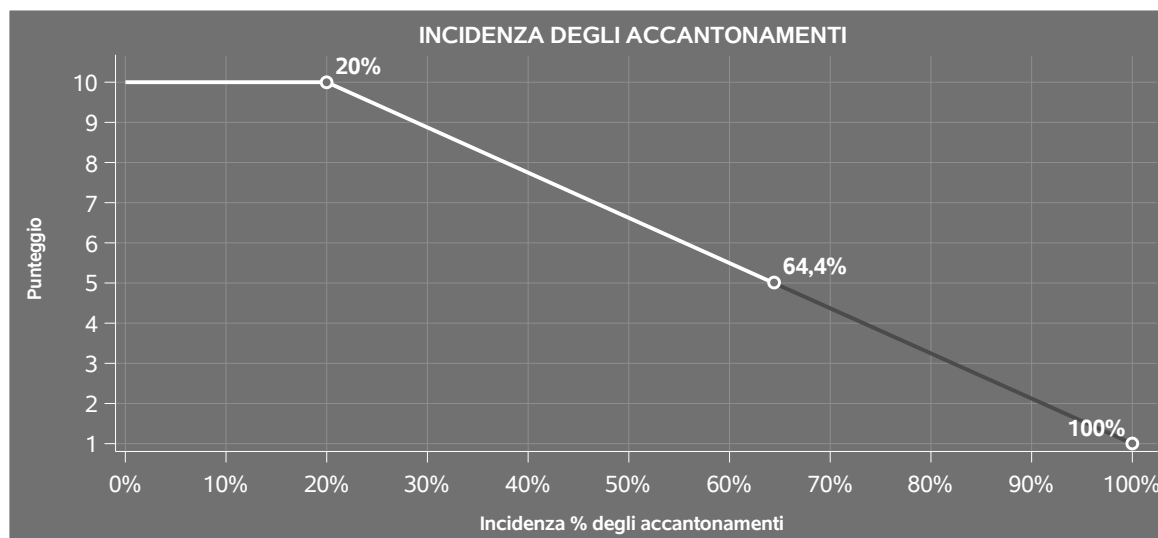
L'indicatore è **calcolato** come rapporto percentuale tra gli "Accantonamenti" e il margine operativo lordo.

Qualora gli "Accantonamenti" siano uguali a zero, l'indicatore non è **applicabile**.

All'indicatore "Incidenza degli accantonamenti" viene associato un punteggio che varia su una scala da 1 a 10. Quando l'indicatore presenta un valore pari o inferiore alla corrispondente soglia minima di riferimento (**20%**), il punteggio assume valore 10; quando l'indicatore presenta un valore pari o superiore alla corrispondente soglia massima di riferimento (**100%**), il punteggio assume valore 1; quando l'indicatore presenta un valore compreso nell'intervallo tra la soglia minima e massima di riferimento, il punteggio è modulato<sup>12</sup> fra 1 e 10.

<sup>12</sup>Punteggio =  $10 - 9 \times \frac{(\text{indicatore} - \text{soglia minima})}{(\text{soglia massima} - \text{soglia minima})}$





L'indicatore è **applicato** quando il relativo punteggio è non superiore a 5.

Qualora il margine operativo lordo sia non positivo, l'indicatore è **applicato** ed assume punteggio pari ad 1.

### INCIDENZA DEGLI ONERI FINANZIARI NETTI SUL REDDITO OPERATIVO LORDO


L'indicatore verifica la plausibilità dell'indebitamento finanziario dell'impresa, permettendo di evidenziare eventuali squilibri tra la gestione operativa (comprensiva di ammortamenti e canoni per beni mobili acquisiti in dipendenza di contratti di locazione finanziaria) e la gestione finanziaria.

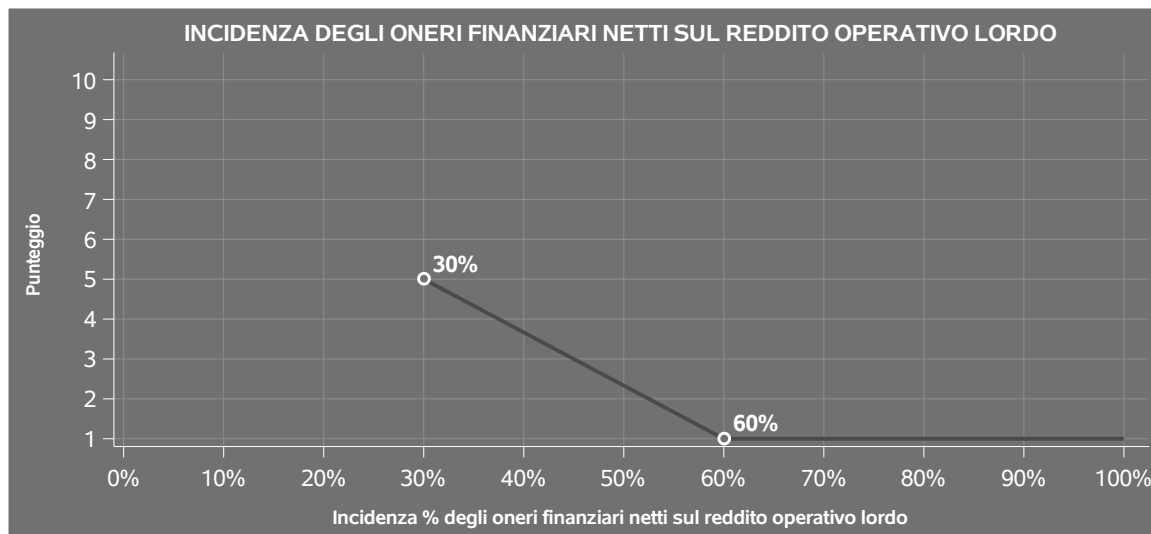
L'indicatore è **calcolato** come rapporto percentuale tra gli oneri finanziari netti e il reddito operativo lordo.

Qualora gli oneri finanziari netti siano non positivi, l'indicatore non è **applicabile**.

All'indicatore "Incidenza degli oneri finanziari netti sul reddito operativo lordo" viene associato un punteggio che varia su una scala da 1 a 5. Quando l'indicatore presenta un valore pari o superiore alla corrispondente soglia massima di riferimento (**60%**) il punteggio assume valore 1; quando l'indicatore presenta un valore superiore alla soglia minima (**30%**) e inferiore alla soglia massima di riferimento, il punteggio è modulato<sup>13</sup> fra 1 e 5.

<sup>13</sup>Punteggio =  $5 - 4 \times \frac{(\text{indicatore} - \text{soglia minima})}{(\text{soglia massima} - \text{soglia minima})}$





Qualora il reddito operativo lordo sia non positivo l'indicatore è **applicato** e assume punteggio pari ad 1.

In assenza di anomalia, l'indicatore non è applicato e il relativo punteggio di affidabilità non è calcolato.


## **ATTIVITÀ NON INERENTI**

Gli indicatori di questa tipologia individuano situazioni in cui il contribuente svolge in prevalenza attività economiche non rientranti nell'ambito di applicazione dell'ISA di riferimento.

Di seguito sono riportate le attività non inerenti.

### **TIPOLOGIA DELL'ATTIVITÀ: SERVIZI DI ACCONCIATURA > 50% DEI RICAVI**

Qualora il contribuente abbia indicato di derivare più del 50% dei ricavi dai "Servizi di acconciatura", l'indicatore è **applicato** e il punteggio è pari a 1.



## SUB ALLEGATI


### SUB ALLEGATO 39.A - ASSEGNAZIONE AI MOB

In fase di applicazione, per l'assegnazione dei contribuenti ai MoB viene utilizzata una combinazione di due tecniche statistiche di tipo multivariato (analisi fattoriali e modelli di mistura finita) che utilizza le seguenti variabili:

Analisi fattoriale	Nome variabile	Descrizione variabile
Gamma dei servizi offerti	ESTETICA_BASE_MAX_P	Trattamenti estetici di base
	ESTETICA_STRUM_MAX_P	Trattamenti estetici strumentali
	SOLARIUM_P	Tipologia dell'attività: Solarium
	PACCHETTI_BENESSERE_MAX_P	Percorsi e pacchetti benessere
	PIERCING_TATUAGGI_MAX_SN	Piercing e tatuaggi
	CURE_TERMALI_P	Tipologia dell'attività: Cure termali (inclusa la riabilitazione termale)

Sulla base di tali variabili, il contribuente viene assegnato ad uno o più MoB attraverso l'attribuzione di una probabilità di appartenenza, come descritto nell'**Allegato 88**.


Le matrici ed i vettori per il calcolo delle probabilità di appartenenza ai MoB sono riportati nell'**Allegato 90**.




### SUB ALLEGATO 39.B - FUNZIONE "RICAVI PER ADDETTO"

Di seguito viene riportato l'elenco delle variabili e dei coefficienti della funzione di regressione "Ricavi per addetto", con la spiegazione dei coefficienti.

VARIABILI	COEFFICIENTE	INTERPRETAZIONE DEL COEFFICIENTE STIMATO
<b>INPUT PRODUTTIVI</b>		
Valore dei beni strumentali	(*) 0,05609940773697	Un aumento dell'1% della variabile determina un aumento dello 0,06% del Ricavo stimato
Ammortamenti per beni mobili strumentali	(*) 0,055625554260244	Un aumento dell'1% della variabile determina un aumento dello 0,06% del Ricavo stimato
Spese per lavoro dipendente al netto dei compensi corrisposti ai soci per l'attività di amministratore, quota fino a 1.800.000 euro	(*) 0,144685252097884	Un aumento dell'1% della variabile determina un aumento dello 0,14% del Ricavo stimato
Costo del venduto e per la produzione di servizi	(*) 0,368070866014216	Un aumento dell'1% della variabile determina un aumento dello 0,37% del Ricavo stimato
Costo per servizi al netto dei compensi corrisposti ai soci per l'attività di amministratore (società ed enti soggetti all'Ires) + Canoni per beni mobili acquisiti in dipendenza di contratti di locazione non finanziaria e di noleggio	(*) 0,296645908305879	Un aumento dell'1% della variabile determina un aumento dello 0,30% del Ricavo stimato




	VARIABILI		COEFFICIENTE	INTERPRETAZIONE DEL COEFFICIENTE STIMATO
	Canoni relativi a beni mobili acquisiti in dipendenza di contratti di locazione finanziaria	(*)	0,040854123449254	Un aumento dell'1% della variabile determina un aumento dello 0,04% del Ricavo stimato
	Quota dei Collaboratori familiari e dei Soci, escluso il primo, e/o associati		0,085675815655561	Un aumento dell'1% della variabile determina un aumento dello 0,09% del Ricavo stimato
	Consumi di energia elettrica, quota fino a 22.000 Kwh	(**)	0,004517667395509	Un aumento dell'1% della variabile determina un aumento dello 0,005% del Ricavo stimato
<b>VARIABILI STRUTTURALI</b>	Quota giornate apprendisti		-0,094655149893036	Un apprendista presenta una produttività inferiore del 9,47% in termini di Ricavo stimato
	Periodo d'imposta 2020		-0,160401493480007	In corrispondenza del periodo d'imposta 2020 si ha una flessione del 16,04% del Ricavo stimato
	Inizio dell'attività (vale 1 fino al secondo periodo di imposta successivo all'inizio attività)		-0,007147535303922	La condizione di 'Inizio dell'attività (vale 1 fino al secondo periodo di imposta successivo all'inizio attività)' determina una diminuzione dello 0,71% del Ricavo stimato
	Pensionato titolare della ditta individuale con numero di Addetti non superiore a due		-0,055586678881197	La condizione di 'Pensionato titolare della ditta individuale con numero di Addetti non superiore a due' determina una diminuzione del 5,56% del Ricavo stimato



	VARIABILI		COEFFICIENTE	INTERPRETAZIONE DEL COEFFICIENTE STIMATO
	Uso promiscuo dell'abitazione (ditte individuali)		-0,072173801006804	La condizione di 'Uso promiscuo dell'abitazione (ditte individuali)' determina una diminuzione del 7,22% del Ricavo stimato
	Totale spazi destinati all'attività di estetica/solarium/tatuaggi	(**)	0,002515587226108	Un aumento dell'1% della variabile determina un aumento dello 0,003% del Ricavo stimato
	Apparecchi per elettrodepilazione estetica	(**)	0,023668537403658	Un aumento dell'1% della variabile determina un aumento dello 0,02% del Ricavo stimato
	Apparecchi per il trattamento di calore	(**)	0,01390482068968	Un aumento dell'1% della variabile determina un aumento dello 0,01% del Ricavo stimato
	Lampade per ricostruzione unghie	(**)	0,013196474142918	Un aumento dell'1% della variabile determina un aumento dello 0,01% del Ricavo stimato
	Laser estetico	(**)	0,030967709802082	Un aumento dell'1% della variabile determina un aumento dello 0,03% del Ricavo stimato
	Penna per tatuaggi	(**)	0,036697673165245	Un aumento dell'1% della variabile determina un aumento dello 0,04% del Ricavo stimato




	VARIABILI		COEFFICIENTE	INTERPRETAZIONE DEL COEFFICIENTE STIMATO
<b>MODELLI DI BUSINESS (MoB)</b>	Ricavi derivanti dalla messa a disposizione di postazioni di lavoro ad altri soggetti abilitati a svolgere l'attività in forma di impresa	(*)	0,01393064867524	Un aumento dell'1% della variabile determina un aumento dello 0,01% del Ricavo stimato
	Poltrone per manicure e pedicure	(**)	0,019734709225522	Un aumento dell'1% della variabile determina un aumento dello 0,02% del Ricavo stimato
	Costi e spese addebitati dal franchisor/affiliante per voci diverse dall'acquisto di merci e prodotti	(*)	0,028851608401068	Un aumento dell'1% della variabile determina un aumento dello 0,03% del Ricavo stimato
	Probabilità di appartenenza al MoB 1 — Istituti di bellezza che erogano prevalentemente servizi di solarium		-0,351198234087548	L'appartenenza al MoB determina una diminuzione del 35,12% del Ricavo stimato
	Probabilità di appartenenza al MoB 2 — Centri che offrono prevalentemente servizi di piercing e tatuaggi		-0,301917335106708	L'appartenenza al MoB determina una diminuzione del 30,19% del Ricavo stimato
	Probabilità di appartenenza al MoB 3 — Istituti di bellezza che erogano prevalentemente trattamenti estetici di base		-0,345399387955585	L'appartenenza al MoB determina una diminuzione del 34,54% del Ricavo stimato
	Probabilità di appartenenza al MoB 4 — Centri che offrono prevalentemente altri servizi		-0,319054942442315	L'appartenenza al MoB determina una diminuzione del 31,91% del Ricavo stimato






	VARIABILI		COEFFICIENTE	INTERPRETAZIONE DEL COEFFICIENTE STIMATO
	Probabilità di appartenenza al MoB 5 — Centri benessere		-0,302469525912689	L'appartenenza al MoB determina una diminuzione del 30,25% del Ricavo stimato
	Probabilità di appartenenza al MoB 6 — Istituti di bellezza che erogano prevalentemente trattamenti estetici strumentali		-0,300631092237916	L'appartenenza al MoB determina una diminuzione del 30,06% del Ricavo stimato
<b>VARIABILI TERRITORIALI</b>	Indice di concentrazione della domanda a livello provinciale		0,036455857498765	La localizzazione nelle province a più alto Indice di concentrazione della domanda a livello provinciale determina un aumento del 3,65% del Ricavo stimato
	Indice di concentrazione dell'offerta a livello provinciale		-0,104510498002196	La localizzazione nelle province a più alto Indice di concentrazione dell'offerta a livello provinciale determina una flessione del 10,45% del Ricavo stimato
	Territorialità generale a livello comunale relativa al gruppo 2		-0,041852889876802	L'appartenenza ai gruppi territoriali considerati determina una diminuzione del 4,19% del Ricavo stimato
	Territorialità generale a livello comunale relativa al gruppo 5		-0,081812314664284	L'appartenenza ai gruppi territoriali considerati determina una diminuzione dell'8,18% del Ricavo stimato
	Territorialità del livello del reddito medio imponibile ai fini dell'addizionale IRPEF, a livello comunale		0,541928074644734	La localizzazione nei comuni a più alto livello secondo la territorialità considerata determina un aumento del 54,19% del Ricavo stimato



	VARIABILI		COEFFICIENTE	INTERPRETAZIONE DEL COEFFICIENTE STIMATO
	Territorialità del livello dei canoni di locazione degli immobili definita su dati dell'Osservatorio sul Mercato Immobiliare (OMI), a livello comunale		0,114134858009725	La localizzazione nei comuni a più alto livello secondo la territorialità considerata determina un aumento dell'11,41% del Ricavo stimato
<b>MISURE DI CICLO DI SETTORE</b>	Tasso di occupazione a livello regionale		0,00381135499511	Una diminuzione di un punto della variabile determina una flessione dello 0,38% del Ricavo stimato
<b>ECONOMIE DI SCALA E/O SOSTITUZIONE</b>	(Costo del venduto e per la produzione di servizi) x (Costo per servizi al netto dei compensi corrisposti ai soci per l'attività di amministratore (società ed enti soggetti all'Ires) + Canoni per beni mobili acquisiti in dipendenza di contratti di locazione non finanziaria e di noleggio)	(***)	-0,003075610666085	Un aumento dell'1% della variabile determina una diminuzione dello 0,003% del Ricavo stimato
	(Costo del venduto e per la produzione di servizi) x (Valore dei beni strumentali)	(***)	-0,001101627782669	Un aumento dell'1% della variabile determina una diminuzione dello 0,001% del Ricavo stimato
	(Costo del venduto e per la produzione di servizi) x (Spese per lavoro dipendente al netto dei compensi corrisposti ai soci per l'attività di amministratore)	(***)	-0,001402262915688	Un aumento dell'1% della variabile determina una diminuzione dello 0,001% del Ricavo stimato



VARIABILI	COEFFICIENTE	INTERPRETAZIONE DEL COEFFICIENTE STIMATO
(Spese per lavoro dipendente al netto dei compensi corrisposti ai soci per l'attività di amministratore) x (Costo per servizi al netto dei compensi corrisposti ai soci per l'attività di amministratore (società ed enti soggetti all'IRES) + Canoni per beni mobili acquisiti in dipendenza di contratti di locazione non finanziaria e di noleggio)	(***) -0,000303251868801	Un aumento dell'1% della variabile determina una diminuzione dello 0,0003% del Ricavo stimato
<b>INTERCETTA</b> Valore dell'intercetta del modello di stima	2,147084712981528	
<b>Coefficiente di rivalutazione</b>	1,013478645015606	
<b>Coefficiente individuale</b> Vedasi Allegato 89		

(\*) Le variabili contabili (XC) sono utilizzate in stima come  $LN[1+XC/(N^{\circ}addetti \times 1.000)]$  o  $LN[1+MIN\{XC/(N^{\circ}addetti \times 1.000), \text{quota valore in migliaia pro capite}\}]$


(\*\*) Le variabili numeriche (XN) sono utilizzate in stima come  $LN[1+XN/(N^{\circ}addetti)]$  o  $LN[1+MIN\{XN/(N^{\circ}addetti), \text{quota valore pro capite}\}]$

(\*\*\*) La variabile relativa al numero degli addetti è utilizzata in stima come  $LN(1+N^{\circ}addetti)$

(\*\*\*\*) Ciascuna variabile (XS) del prodotto è utilizzata in stima come  $LN(1+XS)$

Le variabili dipendenti sono utilizzate in stima come  $LN[1+YC/(N^{\circ}addetti \times 1.000)]$ , dove: YC è uguale a Ricavi oppure Compensi oppure Valore aggiunto.


Le misure di ciclo settoriale e l'indice di concentrazione della domanda/offerta relativi al periodo di applicazione saranno pubblicate con apposito Decreto ai sensi dell'art. 9-bis comma 2 del DL 50 del 24 aprile 2017 convertito nella Legge n. 96 del 21 giugno 2017.




### SUB ALLEGATO 39.C - FUNZIONE "VALORE AGGIUNTO PER ADDETTO"

Di seguito viene riportato l'elenco delle variabili e dei coefficienti della funzione di regressione "Valore aggiunto per addetto", con la spiegazione dei coefficienti.


	VARIABILI		COEFFICIENTE	INTERPRETAZIONE DEL COEFFICIENTE STIMATO
<b>INPUT PRODUTTIVI</b>	Valore dei beni strumentali	(*)	0,075483224973148	Un aumento dell'1% della variabile determina un aumento dello 0,08% del VA stimato
	Ammortamenti per beni mobili strumentali	(*)	0,11344183076215	Un aumento dell'1% della variabile determina un aumento dello 0,11% del VA stimato
	Spese per lavoro dipendente al netto dei compensi corrisposti ai soci per l'attività di amministratore, quota fino a 1.800.000 euro	(*)	0,248938851359335	Un aumento dell'1% della variabile determina un aumento dello 0,25% del VA stimato
	Costo del venduto e per la produzione di servizi	(*)	0,144874084401162	Un aumento dell'1% della variabile determina un aumento dello 0,14% del VA stimato
	Costo per servizi al netto dei compensi corrisposti ai soci per l'attività di amministratore (società ed enti soggetti all'Ires) + Canoni per beni mobili acquisiti in dipendenza di contratti di locazione non finanziaria e di noleggio	(*)	0,07002317054837	Un aumento dell'1% della variabile determina un aumento dello 0,07% del VA stimato




	VARIABILI		COEFFICIENTE	INTERPRETAZIONE DEL COEFFICIENTE STIMATO
	Canoni relativi a beni immobili	(*)	-0,068744841022712	Un aumento dell'1% della variabile determina una diminuzione dello 0,07% del VA stimato
	Canoni relativi a beni mobili acquisiti in dipendenza di contratti di locazione finanziaria	(*)	-0,050987337449409	Un aumento dell'1% della variabile determina una diminuzione dello 0,05% del VA stimato
	Quota dei Collaboratori familiari e dei Soci, escluso il primo, e/o associati		0,137873991100212	Un aumento dell'1% della variabile determina un aumento dello 0,14% del VA stimato
	Consumi di energia elettrica, quota fino a 22.000 Kwh	(**)	0,007425190816412	Un aumento dell'1% della variabile determina un aumento dello 0,01% del VA stimato
<b>VARIABILI STRUTTURALI</b>	Quota giornate apprendisti		-0,154020481236316	Un apprendista presenta una produttività inferiore del 15,40% in termini di VA stimato
	Periodo d'imposta 2020		-0,32589813984626	In corrispondenza del periodo d'imposta 2020 si ha una flessione del 32,59% del VA stimato
	Inizio dell'attività (vale 1 fino al secondo periodo di imposta successivo all'inizio attività)		-0,061974489699514	La condizione di 'inizio dell'attività (vale 1 fino al secondo periodo di imposta successivo all'inizio attività)' determina una diminuzione del 6,20% del VA stimato
	Pensionato titolare della ditta individuale con numero di Addetti non superiore a due		-0,090610877631425	La condizione di 'Pensionato titolare della ditta individuale con numero di Addetti non superiore a due' determina una diminuzione del 9,06% del VA stimato




	VARIABILI		COEFFICIENTE	INTERPRETAZIONE DEL COEFFICIENTE STIMATO
	Tariffe dei principali servizi		0,032009195250453	Un aumento dell'1% della variabile determina un aumento dello 0,03% del VA stimato
	Apparecchi per elettrodepilazione estetica	(**)	0,076016175038704	Un aumento dell'1% della variabile determina un aumento dello 0,08% del VA stimato
	Apparecchi per il trattamento di calore	(**)	0,022362689620683	Un aumento dell'1% della variabile determina un aumento dello 0,02% del VA stimato
	Elettrostimolatori	(**)	0,030568676213598	Un aumento dell'1% della variabile determina un aumento dello 0,03% del VA stimato
	Lampade per ricostruzione unghie	(**)	0,015698594700706	Un aumento dell'1% della variabile determina un aumento dello 0,02% del VA stimato
	Laser estetico	(**)	0,067659128599215	Un aumento dell'1% della variabile determina un aumento dello 0,07% del VA stimato
	Penna per tatuaggi	(**)	0,066355341341888	Un aumento dell'1% della variabile determina un aumento dello 0,07% del VA stimato
	Poltrone per manicure e pedicure	(**)	0,037173464680539	Un aumento dell'1% della variabile determina un aumento dello 0,04% del VA stimato



	VARIABILI		COEFFICIENTE	INTERPRETAZIONE DEL COEFFICIENTE STIMATO
	Presenza sauna		-0,015653622021064	La condizione di 'Presenza sauna' determina una diminuzione dell'1,57% del VA stimato
<b>MODELLI DI BUSINESS (MoB)</b>	Probabilità di appartenenza al MoB 1 — Istituti di bellezza che erogano prevalentemente servizi di solarium		-0,087960325022836	L'appartenenza al MoB determina una diminuzione dell'8,80% del VA stimato
	Probabilità di appartenenza al MoB 2 — Centri che offrono prevalentemente servizi di piercing e tatuaggi		0,061946149514465	L'appartenenza al MoB determina un aumento del 6,19% del VA stimato
	Probabilità di appartenenza al MoB 6 — Istituti di bellezza che erogano prevalentemente trattamenti estetici strumentali		0,058634030197558	L'appartenenza al MoB determina un aumento del 5,86% del VA stimato
	Probabilità di appartenenza al MoB 7 — Centri che offrono prevalentemente cure termali		0,307976836960121	L'appartenenza al MoB determina un aumento del 30,80% del VA stimato
<b>VARIABILI TERRITORIALI</b>	Indice di concentrazione della domanda a livello provinciale		0,081962680217893	La localizzazione nelle province a più alto Indice di concentrazione della domanda a livello provinciale determina un aumento dell'8,20% del VA stimato
	Indice di concentrazione dell'offerta a livello provinciale		-0,210902807746607	La localizzazione nelle province a più alto Indice di concentrazione dell'offerta a livello provinciale determina una flessione del 21,09% del VA stimato



	VARIABILI		COEFFICIENTE	INTERPRETAZIONE DEL COEFFICIENTE STIMATO
	Territorialità generale a livello comunale relativa al gruppo 2		-0,073279811044443	L'appartenenza ai gruppi territoriali considerati determina una diminuzione del 7,33% del VA stimato
	Territorialità generale a livello comunale relativa al gruppo 5		-0,106962938062533	L'appartenenza ai gruppi territoriali considerati determina una diminuzione del 10,70% del VA stimato
<b>MISURE DI CICLO DI SETTORE</b>	Tasso di occupazione a livello regionale		0,00755595637483	Una diminuzione di un punto della variabile determina una flessione dello 0,76% del VA stimato
	Andamento della media dei ricavi per codice ATECO		0,101438596501029	Una diminuzione dell'1% della variabile di ciclo economico determina una flessione dello 0,10% del VA stimato
	Indice armonizzato dei prezzi al consumo dei beni energetici (COICOP: ENERGY) — ISTAT		-0,001512602689057	Un aumento di un punto percentuale della variabile di ciclo economico determina una flessione dello 0,002% del VA stimato
<b>ECONOMIE DI SCALA E/O SOSTITUZIONE</b>	(Valore dei beni strumentali) x (Spese per lavoro dipendente al netto dei compensi corrisposti ai soci per l'attività di amministratore)	(***)	-0,001611098623319	Un aumento dell'1% della variabile determina una diminuzione dello 0,002% del VA stimato





VARIABILI	COEFFICIENTE	INTERPRETAZIONE DEL COEFFICIENTE STIMATO
(Spese per lavoro dipendente al netto dei compensi corrisposti ai soci per l'attività di amministratore) x (Costo per servizi al netto dei compensi corrisposti ai soci per l'attività di amministratore (società ed enti soggetti all'IRES) + Canoni per beni mobili acquisiti in dipendenza di contratti di locazione non finanziaria e di noleggio)	(***) -0,001085768813778	Un aumento dell'1% della variabile determina una diminuzione dello 0,001% del VA stimato
<b>INTERCETTA</b> Valore dell'intercetta del modello di stima	1,536162023494402	
<b>Coefficiente di rivalutazione</b>	1,047848481815209	
<b>Coefficiente individuale</b> Vedasi Allegato 89		

(\*) Le variabili contabili (XC) sono utilizzate in stima come  $LN[1+XC/(N^{\circ}addetti \times 1.000)]$  o  $LN[1+MIN\{XC/(N^{\circ}addetti \times 1.000), \text{ quota valore in migliaia pro capite}\}]$


(\*\*) Le variabili numeriche (XN) sono utilizzate in stima come  $LN[1+XN/(N^{\circ}addetti)]$  o  $LN[1+MIN\{XN/(N^{\circ}addetti), \text{ quota valore pro capite}\}]$

(\*\*\*) La variabile relativa al numero degli addetti è utilizzata in stima come  $LN(1+N^{\circ}addetti)$

(\*\*\*\*) Ciascuna variabile (XS) del prodotto è utilizzata in stima come  $LN(1+XS)$

Le variabili dipendenti sono utilizzate in stima come  $LN[1+YC/(N^{\circ}addetti \times 1.000)]$ , dove: YC è uguale a Ricavi oppure Compensi oppure Valore aggiunto.

Le misure di ciclo settoriale e l'indice di concentrazione della domanda/offerta relativi al periodo di imposta di applicazione saranno pubblicate con apposito Decreto ai sensi dell'art. 9-bis comma 2 del DL 50 del 24 aprile 2017 convertito nella Legge n. 96 del 21 giugno 2017.



---

**SUB ALLEGATO 39.D - FORMULE DELLE VARIABILI E DEGLI INDICATORI**

---

Di seguito sono riportate le formule delle variabili e degli indicatori economico-contabili utilizzati nell'ISA CG33U:

**Addetti <sup>14</sup> (ditte individuali)** = Titolare + Numero dipendenti + Numero collaboratori coordinati e continuativi che prestano attività prevalentemente nell'impresa + Numero collaboratori dell'impresa familiare e coniuge dell'azienda coniugale + Numero familiari diversi che prestano attività nell'impresa + Numero associati in partecipazione.

**Addetti (società)** = Numero dipendenti + Numero collaboratori coordinati e continuativi che prestano attività prevalentemente nell'impresa + Numero familiari diversi che prestano attività nell'impresa + Numero associati in partecipazione + Numero soci amministratori + Numero soci non amministratori + Numero amministratori non soci.

**Ammortamenti per beni mobili strumentali, al netto dei beni di costo unitario non superiore a 516,46 euro** = Ammortamenti per beni mobili strumentali - Spese per l'acquisto di beni strumentali mobili di costo unitario non superiore a 516,46 euro.

**Apparecchi per elettrodepilazione estetica** = Apparecchi per elettrodepilazione estetica, rideterminati in base alla durata dell'attività pari al numero di mesi di attività nel corso del periodo di imposta diviso 12.

**Apparecchi per il trattamento di calore** = Apparecchi per il trattamento di calore, rideterminati in base alla durata dell'attività pari al numero di mesi di attività nel corso del periodo di imposta diviso 12.

**Consumi di energia elettrica** = Somma del Consumo energia elettrica per tutte le unità locali.

**Costi produttivi** = Costo del venduto e per la produzione di servizi + Costo per servizi - Compensi corrisposti ai soci per l'attività di amministratore (società ed enti soggetti all'IRES) + Canoni per beni mobili acquisiti in dipendenza di contratti di locazione non finanziaria e di noleggio + Spese per lavoro dipendente e per altre prestazioni diverse da lavoro dipendente afferenti l'attività dell'impresa - Compensi corrisposti ai soci per l'attività di amministratore (società di persone).

**Costi residuali di gestione** = Oneri diversi di gestione ed altre componenti negative - Perdite su crediti - Utili spettanti agli associati in partecipazione con apporti di solo lavoro - Maggiorazioni fiscali - Componenti negativi derivanti da trasferimenti di azienda o di rami di azienda - Minusvalenze derivanti da operazioni di riconversione produttiva, ristrutturazione o ridimensionamento produttivo, espropri o nazionalizzazioni di beni, alienazione di beni non strumentali all'attività produttiva - Quote di accantonamento annuale al TFR per forme pensionistiche complementari e somme erogate agli iscritti ai fondi di previdenza del personale dipendente - Oneri per imposte e tasse.

---

<sup>14</sup>Il titolare è pari a uno. Il numero collaboratori dell'impresa familiare e coniuge dell'azienda coniugale, il numero familiari diversi che prestano attività nell'impresa, il numero associati in partecipazione, il numero soci amministratori e il numero soci non amministratori sono pari alla relativa percentuale di lavoro prestato diviso 100. Il numero collaboratori coordinati e continuativi che prestano attività prevalentemente nell'impresa, il numero amministratori non soci e il titolare sono rideterminati in base alla durata dell'attività pari al numero di mesi di attività nel corso del periodo di imposta diviso 12. Il numero addetti non può essere inferiore a ("Numero di mesi di attività nel corso del periodo di imposta" diviso 12).



**Costi totali** = Costi produttivi + Oneri diversi di gestione ed altre componenti negative - Perdite su crediti - Utili spettanti agli associati in partecipazione con apporti di solo lavoro - Maggiorazioni fiscali - Componenti negativi derivanti da trasferimenti di azienda o di rami di azienda - Minusvalenze derivanti da operazioni di riconversione produttiva, ristrutturazione o ridimensionamento produttivo, espropri o nazionalizzazioni di beni, alienazione di beni non strumentali all'attività produttiva - Quote di accantonamento annuale al TFR per forme pensionistiche complementari e somme erogate agli iscritti ai fondi di previdenza del personale dipendente - Oneri per imposte e tasse.

**Costo del venduto e per la produzione di servizi**<sup>15</sup> = [Esistenze iniziali relative a merci, prodotti finiti, materie prime e sussidiarie, semilavorati e ai servizi non di durata ultrannuale + Costi per l'acquisto di materie prime, sussidiarie, semilavorati e merci e per la produzione di servizi - Beni distrutti o sottratti relativi a materie prime, sussidiarie, semilavorati, merci e prodotti finiti] - Rimanenze finali relative a merci, prodotti finiti, materie prime e sussidiarie, semilavorati e ai servizi non di durata ultrannuale.

**Decumulo delle scorte**<sup>16</sup> = [(Esistenze iniziali relative a merci, prodotti finiti, materie prime e sussidiarie, semilavorati e ai servizi non di durata ultrannuale - Rimanenze finali relative a merci, prodotti finiti, materie prime e sussidiarie, semilavorati e ai servizi non di durata ultrannuale)]/[(Costi per l'acquisto di materie prime, sussidiarie, semilavorati e merci e per la produzione di servizi relativi al periodo di imposta precedente (per gli ISA con trattamento ad aggio è neutralizzata la componente ad aggio o ricavo fisso) + Costi per l'acquisto di materie prime, sussidiarie, semilavorati e merci e per la produzione di servizi relativi a due periodi di imposta precedenti (per gli ISA con trattamento ad aggio è neutralizzata la componente ad aggio o ricavo fisso))/2].

**Durata delle scorte** = [(Esistenze iniziali relative a merci, prodotti finiti, materie prime e sussidiarie, semilavorati e ai servizi non di durata ultrannuale + Rimanenze finali relative a merci, prodotti finiti, materie prime e sussidiarie, semilavorati e ai servizi non di durata ultrannuale)/2]×365/(Costo del venduto e per la produzione di servizi).

**Elettrostimolatori** = Elettrostimolatori, rideterminati in base alla durata dell'attività pari al numero di mesi di attività nel corso del periodo di imposta diviso 12.

**Indice di concentrazione della domanda a livello provinciale** = Totale Ricavi delle imprese delle attività relative ai codici Ateco dell'ISA CG33U per abitante a livello provinciale diviso il Totale Ricavi delle imprese delle attività relative ai codici Ateco dell'ISA CG33U per abitante a livello nazionale<sup>17</sup>.

La variabile è la media, per tutte le unità locali compilate, dei singoli indici di concentrazione provinciali.

Un'unità locale è compilata se il comune dell'unità locale è compilato.

Se non risulta compilata alcuna unità locale occorre far riferimento al comune del domicilio fiscale qualora presente.


**Indice di concentrazione dell'offerta a livello provinciale** = Numero totale di imprese delle attività relative ai codici Ateco dell'ISA CG33U per abitante a livello provinciale diviso il Numero Totale di imprese delle attività relative ai codici Ateco dell'ISA CG33U per abitante a livello nazionale<sup>18</sup>.

<sup>15</sup>Ad esclusione dell'utilizzo nell'ambito dell'indicatore elementare di anomalia relativo al "costo del venduto e per la produzione di servizi", se la variabile è minore di zero, viene posta uguale a zero.

<sup>16</sup>Quando il denominatore dell'indicatore "Decumulo delle scorte" è nullo, l'indicatore non è applicato.

<sup>17</sup>Il numero degli abitanti a livello provinciale e a livello nazionale è stato desunto da FONTE ISTAT.

<sup>18</sup>Il numero degli abitanti a livello provinciale e a livello nazionale è stato desunto da FONTE ISTAT.



La variabile è la media, per tutte le unità locali compilate, dei singoli indici di concentrazione provinciali.  
Un'unità locale è compilata se il comune dell'unità locale è compilato.  
Se non risulta compilata alcuna unità locale occorre far riferimento al comune del domicilio fiscale qualora presente.

**Lampade per ricostruzione unghie** = Lampade per ricostruzione unghie, rideterminate in base alla durata dell'attività pari al numero di mesi di attività nel corso del periodo di imposta diviso 12.

**Laser estetico** = Laser estetico, rideterminato in base alla durata dell'attività pari al numero di mesi di attività nel corso del periodo di imposta diviso 12.

**Margine operativo lordo** = Valore aggiunto - (Spese per lavoro dipendente e per altre prestazioni diverse da lavoro dipendente afferenti l'attività dell'impresa - Spese per prestazioni rese da professionisti esterni - Compensi corrisposti ai soci per l'attività di amministratore (società di persone)).

**Numero dipendenti** = (Numero delle giornate retribuite - Numero delle giornate di sospensione, C.I.G. e simili del personale dipendente) diviso 312.

**Oneri finanziari netti** = Interessi e altri oneri finanziari - Risultato della gestione finanziaria.

**Penna per tatuaggi** = Penna per tatuaggi, rideterminata in base alla durata dell'attività pari al numero di mesi di attività nel corso del periodo di imposta diviso 12.

**Percorsi e pacchetti benessere** = Tipologia dell'attività: Percorsi/pacchetti benessere (ingresso alle piscine termali, bagno turco, sauna, percorso kneipp, ecc.), se Tipologia dell'attività: Percorsi/pacchetti benessere (ingresso alle piscine termali, bagno turco, sauna, percorso kneipp, ecc.) è pari al Valore massimo attività; altrimenti assume valore pari a zero.


**Periodo d'imposta 2020** = 1 nel periodo d'imposta 2020; altrimenti la variabile assume valore zero.

**Peso tariffe** = Media aritmetica delle seguenti variabili (se maggiori di zero): [minor valore tra 1 e ((Tariffe dei principali servizi: Cera gambe completa) diviso 50)], [minor valore tra 1 e ((Tariffe dei principali servizi: Massaggio estetico parziale - 30 minuti) diviso 50)], [minor valore tra 1 e ((Tariffe dei principali servizi: Trattamento luce pulsata viso) diviso 100)], [minor valore tra 1 e ((Tariffe dei principali servizi: Linfodrenaggio meccanico alle gambe - 30 minuti) diviso 70)], [minor valore tra 1 e ((Tariffe dei principali servizi: Manicure) diviso 30)], [minor valore tra 1 e ((Tariffe dei principali servizi: Pulizia del viso) diviso 75)], [minor valore tra 1 e ((Tariffe dei principali servizi: Trattamento abbronzante viso/mani) diviso 31)], [minor valore tra 1 e ((Tariffe dei principali servizi: Piercing labbro) diviso 100)].

**Piercing e tatuaggi** = 1, se Tipologia dell'attività: Piercing/Tatuaggi è pari al Valore massimo attività; altrimenti assume valore pari a zero.

**Poltrone per manicure e pedicure** = Poltrone per manicure e pedicure, rideterminate in base alla durata dell'attività pari al numero di mesi di attività nel corso del periodo di imposta diviso 12.

**Presenza sauna** = 1, se il numero di Saune, rideterminate in base alla durata dell'attività pari al numero di mesi di attività nel corso del periodo di imposta diviso 12, è maggiore di zero; altrimenti assume valore pari a zero.



**Quota dei Collaboratori familiari e dei Soci, escluso il primo, e/o associati** = [Numero collaboratori dell'impresa familiare e coniuge dell'azienda coniugale + Numero familiari diversi che prestano attività nell'impresa + Numero associati in partecipazione + (Numero soci amministratori + Numero soci non amministratori) escluso il primo socio<sup>19</sup>]/(Addetti).

**Quota giornate apprendisti** = (Numero giornate retribuite Apprendisti/(Addetti x 312)).

**Reddito** = Risultato ordinario + Altri proventi considerati ricavi di cui alla lettera f) dell'art. 85, comma 1, del TUIR + Altri proventi e componenti positivi - Oneri diversi di gestione ed altre componenti negative di cui componenti negativi derivanti da trasferimenti di azienda o di rami di azienda - Oneri diversi di gestione ed altre componenti negative di cui minusvalenze derivanti da operazioni di riconversione produttiva, ristrutturazione o ridimensionamento produttivo, espropri o nazionalizzazioni di beni, alienazione di beni non strumentali all'attività produttiva.

**Reddito operativo** = Margine operativo lordo - Ammortamenti - Accantonamenti.

**Reddito operativo lordo** = Reddito operativo + Ammortamenti + Canoni per beni mobili acquisiti in dipendenza di contratti di locazione finanziaria, ad esclusione dei canoni di leasing fiscalmente deducibili oltre il periodo di durata del contratto.

**Ricavi** = Ricavi di cui ai commi 1 (Lett. a) e b)) e 2 dell'art. 85 del TUIR + (Altri proventi considerati ricavi - Altri proventi considerati ricavi di cui alla lettera f) dell'art. 85, comma 1, del TUIR) + Rimanenze finali relative ad opere, forniture e servizi di durata ultrannuale - Esistenze iniziali relative ad opere, forniture e servizi di durata ultrannuale + Ulteriori componenti positivi per migliorare il profilo di affidabilità.

**Risultato ordinario** = Reddito operativo + Risultato della gestione finanziaria - Interessi e altri oneri finanziari + Incrementi di immobilizzazioni per lavori interni.

**Tariffe dei principali servizi** = (Somma di Peso tariffe per tutte le unità locali con almeno una delle Tariffe dei principali servizi impostata) / Totale unità locali; se il Totale unità locali è pari a zero, allora la variabile assume valore pari a zero.

#### **Tasso di occupazione a livello regionale**

La variabile è la media, per tutte le unità locali compilate, dei singoli indicatori regionali.

Un'unità locale è compilata se il comune dell'unità locale è compilato.


Se non risulta compilata alcuna unità locale occorre far riferimento al comune del domicilio fiscale qualora presente.

#### **Territorialità del livello dei canoni di locazione degli immobili definita su dati dell'Osservatorio sul Mercato Immobiliare (OMI) riferiti all'anno 2021<sup>20</sup>**

La territorialità del livello dei canoni di locazione degli immobili differenzia il territorio nazionale sulla base dei valori delle locazioni degli immobili per comune. La variabile è la media, per tutte le unità locali compilate, dei singoli indicatori territoriali.

<sup>19</sup>Il primo socio è rideterminato in base alla durata dell'attività pari al numero di mesi dell'attività nel corso del periodo d'imposta diviso 12. La somma del numero soci non può essere inferiore a ("Numero di mesi di attività nel corso del periodo d'imposta" diviso 12).

<sup>20</sup>I criteri e le conclusioni dello studio sono riportati nell'apposito Decreto Ministeriale.



Un'unità locale è compilata se il comune dell'unità locale è compilato.

Se non risulta compilata alcuna unità locale occorre far riferimento al comune del domicilio fiscale qualora presente.

**Territorialità del livello del reddito medio imponibile ai fini dell'addizionale IRPEF, a livello comunale definita su dati del Dipartimento delle Finanze riferiti ai periodi d'imposta 2019 e 2020** <sup>21</sup>

La territorialità del livello del reddito differenzia il territorio nazionale sulla base del livello del reddito per comune.

La variabile è la media, per tutte le unità locali compilate, dei singoli indicatori territoriali.

Un'unità locale è compilata se il comune dell'unità locale è compilato.

Se non risulta compilata alcuna unità locale occorre far riferimento al comune del domicilio fiscale qualora presente.

**Territorialità generale a livello comunale** <sup>22</sup>

La territorialità è applicata a livello comunale.

Gruppo 1 - Aree con livello di benessere elevato, istruzione superiore, sistema economico locale organizzato;

Gruppo 2 - Aree con livello di benessere non elevato, bassa scolarità, sistema economico locale poco sviluppato e basato prevalentemente su attività commerciali;

Gruppo 3 - Aree ad elevata urbanizzazione con notevole grado di benessere, istruzione superiore e caratterizzate da sistemi locali con servizi terziari evoluti;

Gruppo 4 - Aree caratterizzate dalla presenza di piccoli comuni con organizzazione spiccatamente artigianale dell'attività produttiva e livello medio di benessere;

Gruppo 5 - Aree di marcata arretratezza economica, basso livello di benessere e scolarità poco sviluppata.

Il valore del gruppo territoriale di riferimento è calcolato come rapporto tra il numero delle unità locali compilate che appartengono al gruppo territoriale di riferimento e il numero totale delle unità locali compilate.

Una unità locale è compilata se è compilato il comune dell'unità locale.

Se non risulta compilata alcuna unità locale occorre far riferimento al comune del domicilio fiscale qualora presente.

**Totale spazi destinati all'attività di estetica/solarium/tatuaggi** <sup>23</sup> = Somma degli Spazi destinati all'attività di estetica/solarium/tatuaggi per tutte le unità locali.

**Totale unità locali** = Numero unità locali con almeno una delle Tariffe dei principali servizi impostata.


**Trattamenti estetici di base** = Tipologia dell'attività: Trattamenti estetici di base (trattamenti viso e corpo, epilazione provvisoria, massaggi manuali, trucco, manicure/pedicure, ricostruzione unghie, ecc.), se Tipologia dell'attività: Trattamenti estetici di base (trattamenti viso e corpo, epilazione provvisoria, massaggi manuali, trucco, manicure/pedicure, ricostruzione unghie, ecc.) è pari al Valore massimo attività; altrimenti assume valore pari a zero.

**Trattamenti estetici strumentali** = Tipologia dell'attività: Trattamenti estetici strumentali (luce pulsata, laser, onda d'urto, ecc.), se Tipologia dell'attività: Trattamenti estetici strumentali (luce pulsata, laser, onda d'urto, ecc.) è pari al Valore massimo attività; altrimenti assume valore pari a zero.

<sup>21</sup> I criteri e le conclusioni dello studio sono riportati nell'apposito Decreto Ministeriale.

<sup>22</sup> I criteri e le conclusioni dello studio sono riportati nell'apposito Decreto Ministeriale.

<sup>23</sup> La variabile è rideterminata in base alla durata dell'attività pari al numero di mesi di attività nel corso del periodo di imposta diviso 12.






**Uso promiscuo dell'abitazione (ditte individuali)** = 1, se Uso promiscuo dell'abitazione è maggiore di zero nella sola unità locale con Spazi destinati all'attività di estetica/solarium/tatuaggi maggiori di zero; altrimenti assume valore pari a zero.

**Valore aggiunto** = Ricavi - [(Costo del venduto e per la produzione di servizi) + (Costo per servizi - Compensi corrisposti ai soci per l'attività di amministratore (società ed enti soggetti all'IRES)) + Costo per il godimento di beni di terzi (canoni di locazione finanziaria e non finanziaria, di noleggio, ecc.) + Spese per prestazioni rese da professionisti esterni + (Oneri diversi di gestione ed altre componenti negative - Utili spettanti agli associati in partecipazione con apporti di solo lavoro - Maggiorazioni fiscali - Componenti negativi derivanti da trasferimenti di azienda o di rami di azienda - Minusvalenze derivanti da operazioni di riconversione produttiva, ristrutturazione o ridimensionamento produttivo, espropri o nazionalizzazioni di beni, alienazione di beni non strumentali all'attività produttiva)].

**Valore dei beni strumentali** = La variabile è rideterminata in base alla durata dell'attività pari al numero di mesi di attività nel corso del periodo di imposta diviso 12.

**Valore dei beni strumentali mobili in proprietà, al netto dei beni di costo unitario non superiore a 516,46 euro** = Valore dei beni strumentali - Valore relativo a beni acquisiti in dipendenza di contratti di locazione finanziaria - Spese per l'acquisto di beni strumentali mobili di costo unitario non superiore a 516,46 euro.

**Valore massimo attività** = Valore massimo tra (Tipologia dell'attività: Trattamenti estetici di base (trattamenti viso e corpo, epilazione provvisoria, massaggi manuali, trucco, manicure/pedicure, ricostruzione unghie, ecc.), Tipologia dell'attività: Trattamenti estetici strumentali (luce pulsata, laser, onda d'urto, ecc.), Tipologia dell'attività: Solarium, Tipologia dell'attività: Percorsi/pacchetti benessere (ingresso alle piscine termali, bagno turco, sauna, percorso kneipp, ecc.), Tipologia dell'attività: Cure termali (inclusa la riabilitazione termale), Tipologia dell'attività: Piercing/Tatuaggi, Tipologia dell'attività: Vendita di prodotti cosmetici e/o termali, Tipologia dell'attività: Terapie fisiche e riabilitative, attività ginniche, Tipologia dell'attività: Servizi di acconciatura, Tipologia dell'attività: Bar e ristorazione (a gestione diretta), Tipologia dell'attività: Altro).



# ALLEGATO 40.A

---


## NOTA TECNICA E METODOLOGICA

### INDICE SINTETICO DI AFFIDABILITÀ FISCALE

CG41U

RICERCHE DI MERCATO E SONDAGGI DI OPINIONE

(ESERCENTI ATTIVITÀ DI IMPRESA)





---

## APPLICAZIONE DELL'ISA

---

L'indice sintetico di affidabilità fiscale (ISA) esprime un giudizio di sintesi sull'affidabilità dei comportamenti fiscali del soggetto.

L'ISA è calcolato come media aritmetica di un insieme d'indicatori elementari e rappresenta il posizionamento del contribuente rispetto a tali indicatori attribuendo al soggetto un valore di sintesi, in scala da 1 a 10, dei singoli indicatori elementari: più basso sarà il valore dell'indice, minore sarà l'affidabilità fiscale del soggetto, più alto sarà il valore, più alta sarà l'attendibilità fiscale del soggetto.

I contribuenti interessati possono indicare ulteriori componenti positivi non risultanti dalle scritture contabili, che concorrono al calcolo degli indicatori elementari, per migliorare il proprio profilo di affidabilità fiscale.

Le attività economiche (ATECO 2007) oggetto dell'indice sintetico di affidabilità fiscale CG41U sono di seguito riportate:

- 73.20.00 - Ricerche di mercato e sondaggi di opinione

I criteri generali seguiti per la costruzione dell'indice sintetico di affidabilità fiscale CG41U sono riportati nell'**Allegato 88**.

Di seguito sono rappresentate le modalità di calcolo dell'indice sintetico di affidabilità fiscale CG41U per l'applicazione al singolo contribuente dal periodo di imposta 2022.



---

## MODELLI DI BUSINESS

---


Ai fini della definizione degli indicatori elementari, i contribuenti interessati all'applicazione dell'ISA CG41U sono classificati in gruppi omogenei che presentano al loro interno caratteristiche il più possibile simili in termini di modalità di operare sul mercato in base al "Modello di Business" (MoB) adottato.

I modelli di business rappresentano la struttura della catena del valore alla base del processo di produzione del bene o del servizio e sono espressione delle differenze fondamentali che derivano dalle diverse articolazioni organizzative con cui tale processo viene effettuato o da specifiche competenze.

Per l'ISA CG41U i MoB individuati sono i seguenti (la numerosità indicata è riferita alle imprese e ai lavoratori autonomi della base dati di costruzione, p.i. 2020):

- **MoB 1 - Contribuenti che, rivolgendosi in prevalenza ad una pluralità di committenti, si occupano principalmente di attività a servizio completo (ricerche di mercato e/o sondaggi di opinione)** (Numerosità: 82);
- **MoB 2 - Contribuenti di più grandi dimensioni che si rivolgono ad una pluralità di committenti** (Numerosità: 148);
- **MoB 3 - Contribuenti che, rivolgendosi in prevalenza ad una pluralità di committenti, si occupano principalmente di attività di servizio alle ricerche di mercato e/o ai sondaggi di opinione** (Numerosità: 47);
- **MoB 4 - Contribuenti che svolgono l'attività prevalentemente per il committente principale** (Numerosità: 217).

Per la descrizione degli elementi che permettono l'assegnazione del contribuente ai MoB si rimanda al **Sub Allegato 40.A.A.**



---

## INDICATORI ELEMENTARI

---

Gli indicatori elementari utilizzati ai fini del calcolo dell'indice sintetico di affidabilità fiscale per l'ISA CG41U sono differenziati **in due gruppi**:

1. **Indicatori elementari di affidabilità.** Tali indicatori individuano l'attendibilità di relazioni e rapporti tra grandezze di natura contabile e strutturale, tipici del settore e/o del modello organizzativo di riferimento, all'interno di specifici intervalli di valori su una scala da 1 a 10.

A questo gruppo appartengono gli indicatori elementari:

- Ricavi per addetto;
- Valore aggiunto per addetto;
- Reddito per addetto.

2. **Indicatori elementari di anomalia.** Tali indicatori segnalano la presenza di profili contabili e/o gestionali atipici rispetto al settore e/o al modello organizzativo di riferimento o evidenziano incongruenze riconducibili ad ingiustificati disallineamenti tra le informazioni dichiarate nei modelli di rilevazione dei dati per l'applicazione degli ISA, ovvero tra queste e le informazioni presenti nei modelli dichiarativi e/o in altre banche dati, con riferimento a diverse annualità d'imposta. Gli indicatori partecipano al calcolo dell'indice sintetico di affidabilità fiscale soltanto quando l'anomalia è presente; trattandosi di indicatori riferibili unicamente ad anomalie, il relativo punteggio di affidabilità fiscale viene misurato o con una scala da 1 a 5 o con il valore 1 che evidenzia la presenza di una grave anomalia.

A questo gruppo appartengono gli indicatori elementari suddivisi nelle successive sezioni:

**Gestione caratteristica:**

- Costo del venduto e per la produzione di servizi negativo;
- Corrispondenza delle esistenze di prodotti finiti, materie prime e merci con le relative rimanenze;
- Corrispondenza delle esistenze di opere e servizi di durata ultrannuale con le relative rimanenze;
- Copertura delle spese per dipendente;
- Analisi dell'apporto di lavoro delle figure non dipendenti;
- Assenza del numero di associati in partecipazione in presenza dei relativi utili;
- Incidenza dei costi residuali di gestione;
- Margine operativo lordo negativo.



**Gestione dei beni strumentali:**

- Incidenza degli ammortamenti;
- Incidenza dei costi per beni mobili acquisiti in dipendenza di contratti per locazione finanziaria.

**Redditività:**

- Reddito operativo negativo;
- Risultato ordinario negativo.

**Gestione extra-caratteristica:**

- Incidenza degli accantonamenti;
- Incidenza degli oneri finanziari netti sul reddito operativo lordo.

**Attività non inerenti:**

- Tipologia dell'attività: Ricerche di mercato, Sondaggi di opinione, Attività di rilevazione e raccolta dati, Attività di trattamento dati, Attività di analisi dati e Stabili collaborazioni con studi professionali e/o strutture  $\leq 50\%$  dei ricavi.

Le formule delle variabili e degli indicatori sono riportate nel **Sub Allegato 40.A.D.**



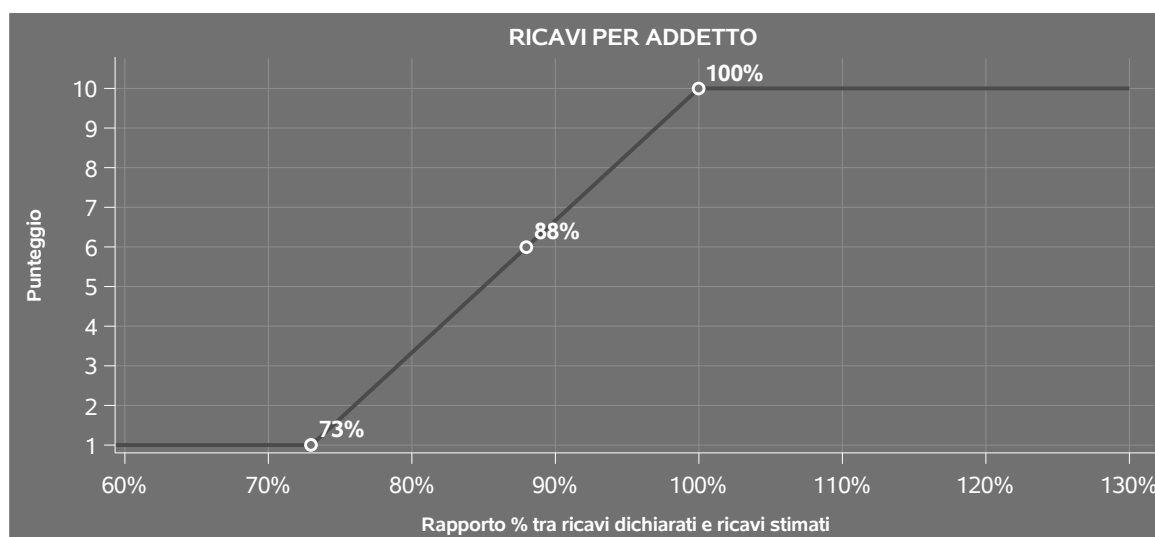
## INDICATORI ELEMENTARI DI AFFIDABILITÀ

### RICAVI PER ADDETTO

L'indicatore misura l'affidabilità dell'ammontare di ricavi che un'impresa consegue attraverso il processo produttivo con riferimento al contributo di ciascun addetto.

L'indicatore è calcolato come rapporto tra i ricavi dichiarati per addetto e i ricavi per addetto stimati.

A tale indicatore viene associato un punteggio che varia su una scala da 1 a 10. Quando i ricavi dichiarati sono maggiori o uguali rispetto a quelli stimati, ovvero il rapporto tra i ricavi dichiarati e i ricavi stimati presenta un valore pari o superiore ad 1, il punteggio assume valore 10; quando il citato rapporto presenta un valore pari o inferiore alla corrispondente soglia minima di riferimento<sup>1</sup>, il punteggio assume valore 1; quando tale rapporto presenta un valore compreso nell'intervallo tra la soglia minima e massima di riferimento, il punteggio è modulato<sup>2</sup> fra 1 e 10. Nel seguente grafico, per semplicità di rappresentazione, i valori sono rappresentati in forma percentuale approssimata all'intero.




I ricavi stimati sono determinati sulla base di una funzione di regressione dei "Ricavi per addetto" i cui coefficienti e la relativa interpretazione sono riportati nel **Sub Allegato 40.A.B.**

La stima dei "Ricavi per addetto" è personalizzata per singolo contribuente sulla base di uno specifico "coefficiente individuale", che misura le differenze nella produttività delle imprese (ad

<sup>1</sup>La soglia minima di riferimento è pari a  $\exp(-0,31118)$ , ovvero l'esponenziale dell'errore standard ( $\sigma$ ), con segno negativo, dei residui della funzione di stima dei ricavi per addetto.

<sup>2</sup>Punteggio =  $1+9x\{[\text{indicatore} - \exp(-\sigma)]/[1 - \exp(-\sigma)]\}$



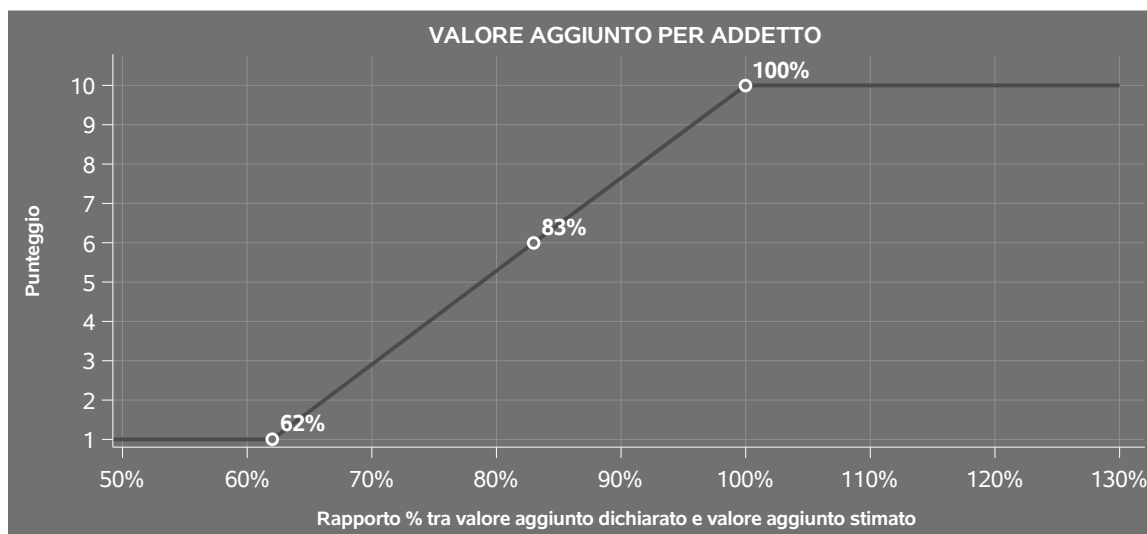
esempio, dovute a diverse abilità manageriali, potere di mercato, ecc.) e che risulta calcolato sulla base dei dati delle otto annualità di imposta precedenti relativi al medesimo contribuente. I criteri per la determinazione del coefficiente individuale sono riportati nell'**Allegato 89**.

## VALORE AGGIUNTO PER ADDETTO

L'indicatore misura l'affidabilità del valore aggiunto creato con riferimento al contributo di ciascun addetto.

L'indicatore è calcolato come rapporto tra il valore aggiunto dichiarato per addetto e il valore aggiunto per addetto stimato.

A tale indicatore viene associato un punteggio che varia su una scala da 1 a 10. Quando il valore aggiunto dichiarato è maggiore o uguale rispetto a quello stimato, ovvero il rapporto tra il valore aggiunto dichiarato e il valore aggiunto stimato presenta un valore pari o superiore ad 1, il punteggio assume valore 10; quando il citato rapporto presenta un valore pari o inferiore alla corrispondente soglia minima di riferimento<sup>3</sup>, il punteggio assume valore 1; quando tale rapporto presenta un valore compreso nell'intervallo tra la soglia minima e massima di riferimento, il punteggio è modulato<sup>4</sup> fra 1 e 10. Nel seguente grafico, per semplicità di rappresentazione, i valori sono rappresentati in forma percentuale approssimata all'intero.



Il valore aggiunto stimato è determinato sulla base di una funzione di regressione del "Valore aggiunto per addetto" i cui coefficienti e la relativa interpretazione sono riportati nel **Sub Allegato 40.A.C.**

<sup>3</sup>La soglia minima di riferimento è pari a  $\exp(-0,47633)$ , ovvero l'esponenziale dell'errore standard (sigma), con segno negativo, dei residui della funzione di stima del valore aggiunto per addetto.

<sup>4</sup>Punteggio =  $1+9 \times \frac{[\text{indicatore} - \exp(-\text{sigma})]}{[1 - \exp(-\text{sigma})]}$



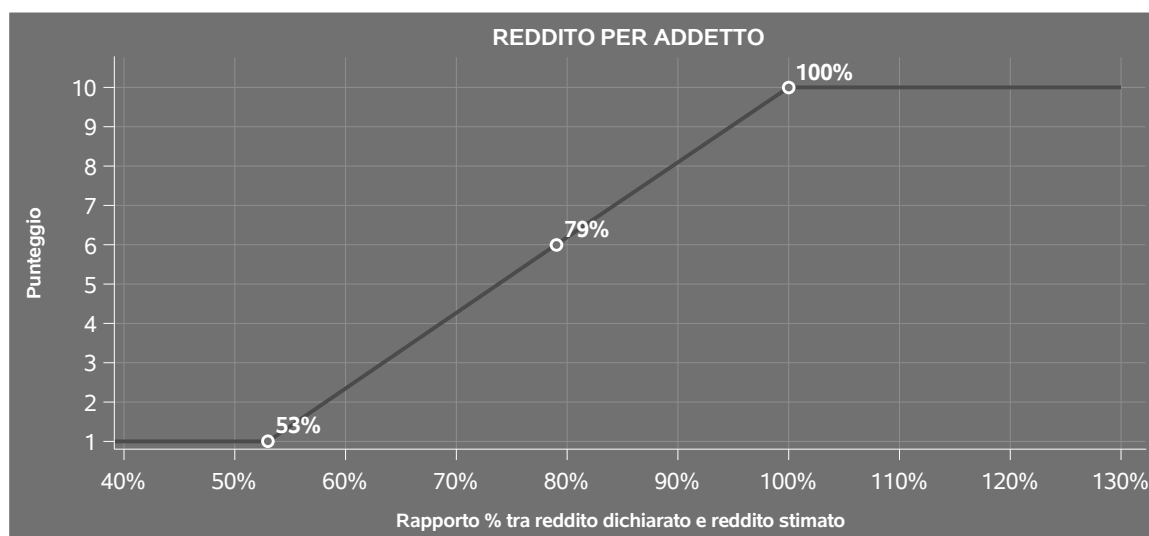
La stima del "Valore aggiunto per addetto" è personalizzata per singolo contribuente sulla base di uno specifico "coefficiente individuale", che misura le differenze nella produttività delle imprese (ad esempio, dovute a diverse abilità manageriali, potere di mercato, ecc.) e che risulta calcolato sulla base dei dati delle otto annualità di imposta precedenti relativi al medesimo contribuente. I criteri per la determinazione del coefficiente individuale sono riportati nell'**Allegato 89**.

## REDDITO PER ADDETTO

L'indicatore misura l'affidabilità del reddito che un soggetto economico realizza in un determinato periodo di tempo con riferimento al contributo di ciascun addetto.

L'indicatore è calcolato come rapporto tra il reddito dichiarato per addetto e il reddito per addetto stimato.


A tale indicatore viene associato un punteggio che varia su una scala da 1 a 10. Quando il reddito dichiarato è maggiore o uguale rispetto a quello stimato ovvero il rapporto tra reddito dichiarato e reddito stimato presenta un valore pari o superiore ad 1, il punteggio assume valore 10; quando il citato rapporto presenta un valore pari o inferiore alla corrispondente soglia minima di riferimento<sup>5</sup> o il reddito dichiarato è negativo, il punteggio assume valore 1; quando tale rapporto presenta un valore compreso nell'intervallo tra la soglia minima e massima di riferimento, il punteggio è modulato<sup>6</sup> fra 1 e 10. Nel seguente grafico, per semplicità di rappresentazione, i valori sono rappresentati in forma percentuale approssimata all'intero.



Il reddito stimato è pari alla somma del reddito dichiarato e dell'eventuale maggior valore aggiunto stimato.

<sup>5</sup>La soglia minima di riferimento è pari a  $\exp(-0,63004)$ , ovvero l'esponenziale della deviazione standard (sigma), con segno negativo, del logaritmo del rapporto tra reddito per addetto dichiarato e reddito per addetto dichiarato più la differenza tra valore aggiunto per addetto stimato e dichiarato.

<sup>6</sup>Punteggio =  $1+9x\{[\text{indicatore} - \exp(-\text{sigma})]/[1 - \exp(-\text{sigma})]\}$



---

## INDICATORI ELEMENTARI DI ANOMALIA

---

### GESTIONE CARATTERISTICA

#### **COSTO DEL VENDUTO E PER LA PRODUZIONE DI SERVIZI NEGATIVO**

L'indicatore evidenzia situazioni di anomalia relative al costo del venduto e per la produzione di servizi.

Nel caso in cui tale costo sia negativo, l'indicatore è **applicato** e il relativo punteggio assume valore 1.

#### **CORRISPONDENZA DELLE ESISTENZE DI PRODOTTI FINITI, MATERIE PRIME E MERCI CON LE RELATIVE RIMANENZE**

L'indicatore monitora la corrispondenza tra il valore delle "Esistenze iniziali relative a merci, prodotti finiti, materie prime e sussidiarie, semilavorati e ai servizi non di durata ultrannuale", comprensive di quelle relative a prodotti soggetti ad aggio o ricavo fisso, e le relative rimanenze finali dichiarate per il periodo di imposta precedente.

Nel caso in cui la differenza, in valore assoluto, tra i due importi sia superiore a 100 euro più il 5% delle rimanenze finali dell'anno precedente, l'indicatore è **applicato** e il relativo punteggio assume valore 1.

L'indicatore è **applicabile** solo se per il periodo di imposta precedente il contribuente ha applicato gli indici sintetici di affidabilità fiscale per una attività di impresa.

#### **CORRISPONDENZA DELLE ESISTENZE DI OPERE E SERVIZI DI DURATA ULTRANNUALE CON LE RELATIVE RIMANENZE**

L'indicatore monitora la corrispondenza tra il valore delle "Esistenze iniziali relative ad opere, forniture e servizi di durata ultrannuale" e le relative rimanenze finali dichiarate per il periodo di imposta precedente.

Nel caso in cui la differenza, in valore assoluto, tra i due importi sia superiore a 100 euro più il 5% delle rimanenze finali dell'anno precedente, l'indicatore è **applicato** e il relativo punteggio assume valore 1.

L'indicatore è **applicabile** solo se per il periodo di imposta precedente il contribuente ha applicato gli indici sintetici di affidabilità fiscale per una attività di impresa.





## COPERTURA DELLE SPESE PER DIPENDENTE

L'indicatore verifica che l'impresa generi un valore aggiunto per addetto coerente con le spese per dipendente.

L'indicatore è **calcolato** come rapporto tra le spese per dipendente e il valore aggiunto per addetto<sup>7</sup>. Le spese per dipendente sono calcolate come rapporto tra le "Spese per lavoro dipendente e per altre prestazioni diverse da lavoro dipendente afferenti l'attività dell'impresa", al netto delle "Spese per prestazioni rese da professionisti esterni", delle "Spese per collaboratori coordinati e continuativi" e delle "Spese per compensi corrisposti ai soci per l'attività di amministratore (società di persone)", e il numero dipendenti.

Nel caso in cui il rapporto tra le spese per dipendente e il valore aggiunto per addetto assuma valori superiori all'unità l'indicatore è **applicato** e il relativo punteggio assume valore 1.

## ANALISI DELL'APPORTO DI LAVORO DELLE FIGURE NON DIPENDENTI

L'indicatore monitora la corretta compilazione dell'apporto di lavoro delle figure non dipendenti.

A tal fine, per ciascuna figura di addetto non dipendente (collaboratori familiari, familiari diversi, associati in partecipazione, soci amministratori, soci non amministratori) e a seconda della natura giuridica dell'impresa di appartenenza, è stato definito un valore percentuale minimo di apporto di lavoro per addetto, differenziato per numero di addetti per figura di addetto non dipendente (si veda la tabella seguente).

Tale valore rappresenta la soglia minima di riferimento dell'apporto di lavoro delle figure non dipendenti.

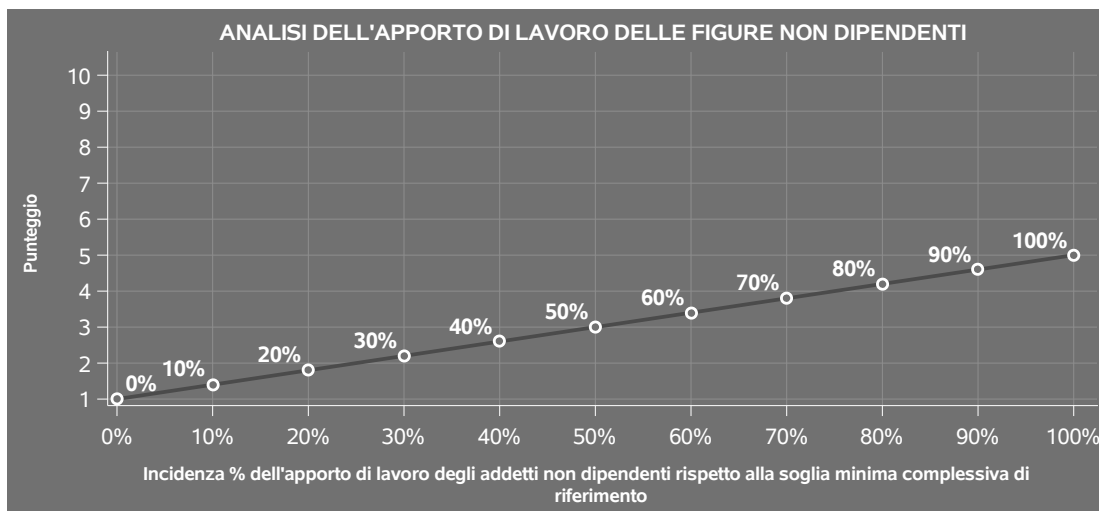
**Soglia minima percentuale di apporto di lavoro per addetto delle figure non dipendenti**

NATURA GIURIDICA	Numero addetti per figura	COLLABORATORI FAMILIARI	FAMILIARI DIVERSI	ASSOCIATI IN PARTECIPAZIONE	SOCI AMMINISTRATORI	SOCI NON AMMINISTRATORI
Persone fisiche	1	50	30	10		
	2	50	30	8		
	3	50	30	5		
	4	50	30	3		
	5	50	30	2		
	>5	50	30	1		
Società di persone	1		30	10	100	20
	2		30	8	75	15
	3		30	5	67	13
	4		30	3	63	13
	5		30	2	60	8
	>5		30	1	50	4
Società di capitali e enti non commerciali	1		30	10	50	10
	2		30	8	38	8
	3		30	5	33	5
	4		30	3	31	3
	5		30	2	28	2
	>5		30	1	16	1

<sup>7</sup>Quando il denominatore dell'indicatore "Copertura delle spese per dipendente" è non positivo, l'indicatore **non è applicato**.



Nel caso in cui la percentuale complessiva di apporto di lavoro degli addetti non dipendenti dichiarata sia inferiore alla soglia minima complessiva di riferimento, l'indicatore è **applicato** e il relativo punteggio<sup>8</sup> assume un valore compreso tra 1 e 5, come da grafico successivo.



## ASSENZA DEL NUMERO DI ASSOCIATI IN PARTECIPAZIONE IN PRESENZA DEI RELATIVI UTILI

L'indicatore evidenzia situazioni di anomalia nei casi di mancata dichiarazione dell'apporto di lavoro degli "Associati in partecipazione" in presenza degli "Utili spettanti agli associati in partecipazione con apporti di solo lavoro".

Nel caso in cui si verifichi tale anomalia, l'indicatore è **applicato** e il relativo punteggio assume valore 1.

## INCIDENZA DEI COSTI RESIDUALI DI GESTIONE


L'indicatore verifica che le voci di costo relative agli oneri diversi di gestione e alle altre componenti negative costituiscano una plausibile componente residuale di costo.

L'indicatore è **calcolato** come rapporto percentuale tra i costi residuali di gestione e i costi totali.

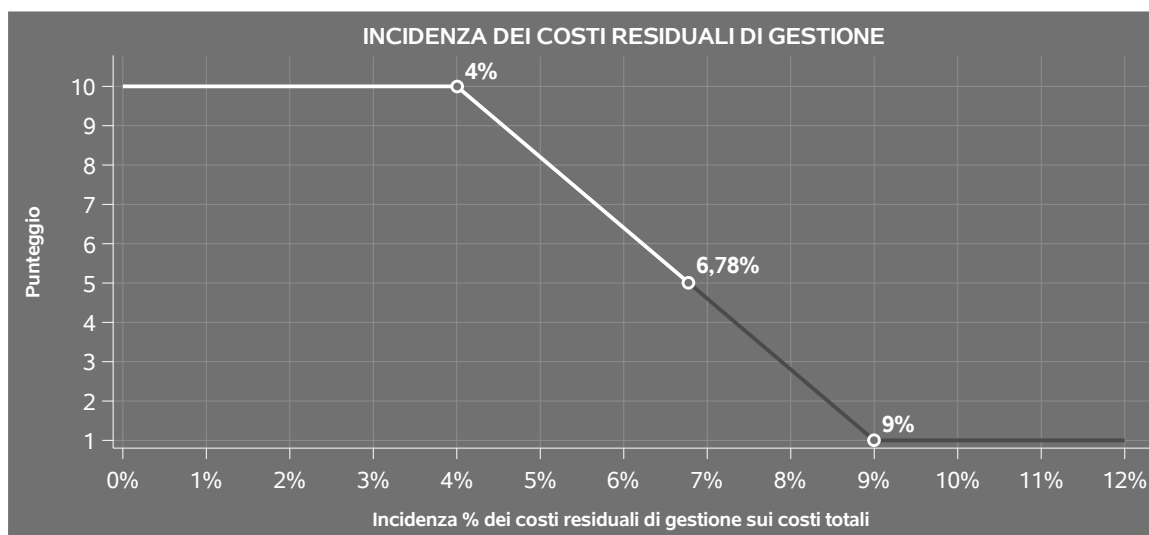
Qualora i costi totali siano uguali a zero, l'indicatore non è **applicabile**.

All'indicatore "Incidenza dei costi residuali di gestione" viene associato un punteggio che varia su una scala da 1 a 10. Quando l'indicatore presenta un valore pari o inferiore alla corrispondente soglia minima di riferimento, il punteggio assume valore 10; quando l'indicatore presenta un valore pari o superiore alla corrispondente soglia massima di riferimento, il punteggio assume valore 1; quando

<sup>8</sup>Punteggio =  $1 + 4 \times (\text{apporto di lavoro degli addetti non dipendenti} / \text{soglia minima complessiva di riferimento})$



l'indicatore presenta un valore compreso nell'intervallo tra la soglia minima e massima di riferimento, il punteggio è modulato<sup>9</sup> fra 1 e 10.



I dati riportati nel grafico sono riferiti al MoB 1.

Le soglie di riferimento (espresse in percentuale) sono differenziate per "Modello di Business" come di seguito riportato:

	Modalità di distribuzione	Soglia minima	Soglia massima
<b>MoB 1</b>	Tutti i soggetti	4,00	9,00
<b>MoB 2</b>	Tutti i soggetti	2,50	7,00
<b>MoB 3</b>	Tutti i soggetti	5,50	12,00
<b>MoB 4</b>	Tutti i soggetti	4,50	15,00

Per ogni singolo soggetto, i valori soglia sono ottenuti come media, ponderata con le relative probabilità di appartenenza, dei valori di riferimento individuati per gruppo omogeneo. L'indicatore è **applicato** quando il relativo punteggio è non superiore a 5.

<sup>9</sup>Punteggio =  $10 - 9 \times \frac{(\text{indicatore} - \text{soglia minima})}{(\text{soglia massima} - \text{soglia minima})}$



## MARGINE OPERATIVO LORDO NEGATIVO

L'indicatore evidenzia situazioni di anomalia relative al margine operativo lordo.

Nel caso in cui detto margine sia negativo e il valore aggiunto sia positivo, l'indicatore è **applicato** e il relativo punteggio assume valore 1.

## GESTIONE DEI BENI STRUMENTALI

### INCIDENZA DEGLI AMMORTAMENTI

L'indicatore verifica la coerenza tra ammortamenti per beni mobili strumentali e relativo valore.

L'indicatore è **calcolato** come rapporto percentuale tra gli ammortamenti per beni mobili strumentali, al netto dei beni di costo unitario non superiore a 516,46 euro e il valore dei beni strumentali mobili in proprietà, al netto dei beni di costo unitario non superiore a 516,46 euro, parametrato alla quota di mesi di attività nel corso del periodo di imposta (numero di mesi di attività nel corso del periodo di imposta / 12).

Nel caso in cui il valore dell'indicatore sia superiore al valore della soglia massima di riferimento (**25%**), l'indicatore è **applicato** e il relativo punteggio assume valore 1.

Qualora l'importo degli ammortamenti per beni mobili strumentali, al netto dei beni di costo unitario non superiore a 516,46 euro, sia positivo e il valore dei beni strumentali mobili in proprietà, al netto dei beni di costo unitario non superiore a 516,46 euro, sia pari a zero, l'indicatore è **applicato** e il relativo punteggio assume valore 1.

### INCIDENZA DEI COSTI PER BENI MOBILI ACQUISITI IN DIPENDENZA DI CONTRATTI PER LOCAZIONE FINANZIARIA

L'indicatore verifica la coerenza tra canoni di leasing e valore dei relativi beni strumentali acquisiti in leasing.

L'indicatore è **calcolato** come rapporto percentuale tra i "Canoni per beni mobili acquisiti in dipendenza di contratti di locazione finanziaria, ad esclusione dei canoni di leasing fiscalmente deducibili oltre il periodo di durata del contratto", e il "Valore dei beni strumentali mobili relativo a beni acquisiti in dipendenza di contratti di locazione finanziaria", parametrato alla quota di mesi di attività nel corso del periodo di imposta (numero di mesi di attività nel corso del periodo di imposta/12).

Nel caso in cui il valore dell'indicatore sia superiore al valore della soglia massima di riferimento (**55%**), l'indicatore è **applicato** e il relativo punteggio assume valore 1.

Qualora i "Canoni per beni mobili acquisiti in dipendenza di contratti di locazione finanziaria, ad esclusione dei canoni di leasing fiscalmente deducibili oltre il periodo di durata del contratto", siano



positivi e il "Valore dei beni strumentali mobili relativo a beni acquisiti in dipendenza di contratti di locazione finanziaria" sia pari a zero, l'indicatore è **applicato** e il relativo punteggio assume valore 1.

## REDDITIVITÀ

### REDDITO OPERATIVO NEGATIVO

L'indicatore intercetta le situazioni in cui il reddito operativo è minore di zero.

Qualora si verifichi questa condizione e il margine operativo lordo sia positivo, l'indicatore è **applicato** e il relativo punteggio assume valore 1.

### RISULTATO ORDINARIO NEGATIVO

L'indicatore intercetta le situazioni in cui il risultato ordinario è minore di zero.

Qualora si verifichi questa condizione, l'indicatore è **applicato** e il relativo punteggio assume valore 1.

## GESTIONE EXTRA-CARATTERISTICA

### INCIDENZA DEGLI ACCANTONAMENTI

L'indicatore verifica la plausibilità degli accantonamenti rispetto alla capacità dell'impresa di produrre reddito attraverso la propria gestione caratteristica.

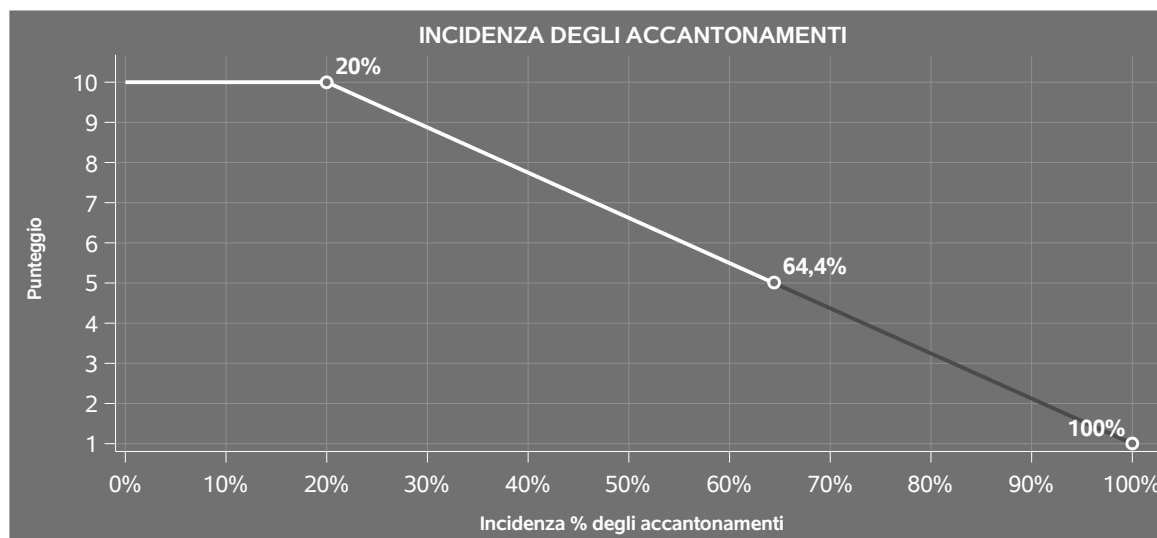
L'indicatore è **calcolato** come rapporto percentuale tra gli "Accantonamenti" e il margine operativo lordo.

Qualora gli "Accantonamenti" siano uguali a zero, l'indicatore non è **applicabile**.

All'indicatore "Incidenza degli accantonamenti" viene associato un punteggio che varia su una scala da 1 a 10. Quando l'indicatore presenta un valore pari o inferiore alla corrispondente soglia minima di riferimento (**20%**), il punteggio assume valore 10; quando l'indicatore presenta un valore pari o superiore alla corrispondente soglia massima di riferimento (**100%**), il punteggio assume valore 1; quando l'indicatore presenta un valore compreso nell'intervallo tra la soglia minima e massima di riferimento, il punteggio è modulato<sup>10</sup> fra 1 e 10.

<sup>10</sup>Punteggio =  $10 - 9 \times \frac{(\text{indicatore} - \text{soglia minima})}{(\text{soglia massima} - \text{soglia minima})}$





L'indicatore è **applicato** quando il relativo punteggio è non superiore a 5.

Qualora il margine operativo lordo sia non positivo, l'indicatore è **applicato** ed assume punteggio pari ad 1.

## INCIDENZA DEGLI ONERI FINANZIARI NETTI SUL REDDITO OPERATIVO LORDO

L'indicatore verifica la plausibilità dell'indebitamento finanziario dell'impresa, permettendo di evidenziare eventuali squilibri tra la gestione operativa (comprensiva di ammortamenti e canoni per beni mobili acquisiti in dipendenza di contratti di locazione finanziaria) e la gestione finanziaria.

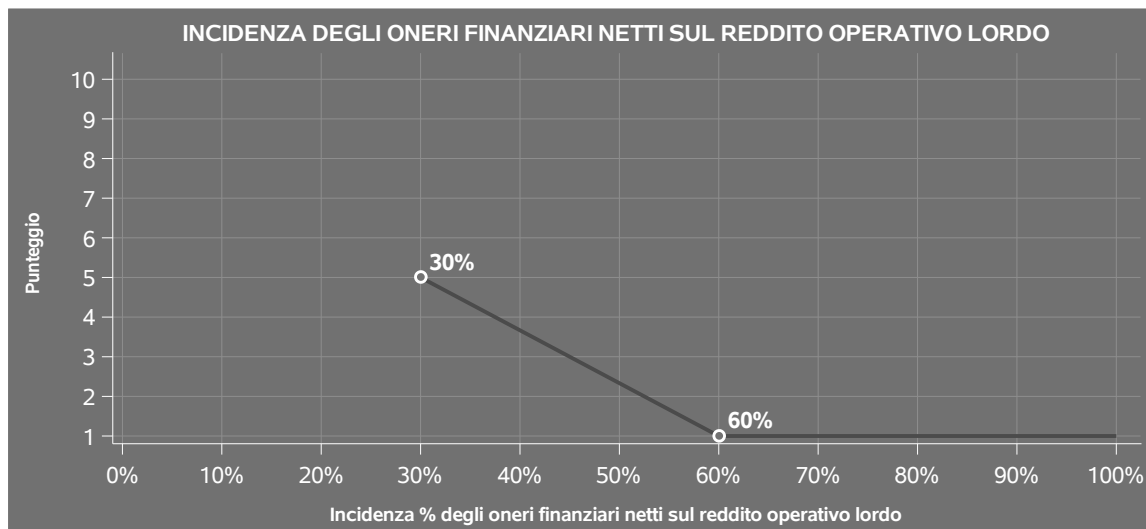
L'indicatore è **calcolato** come rapporto percentuale tra gli oneri finanziari netti e il reddito operativo lordo.

Qualora gli oneri finanziari netti siano non positivi, l'indicatore non è **applicabile**.

All'indicatore "Incidenza degli oneri finanziari netti sul reddito operativo lordo" viene associato un punteggio che varia su una scala da 1 a 5. Quando l'indicatore presenta un valore pari o superiore alla corrispondente soglia massima di riferimento (**60%**) il punteggio assume valore 1; quando l'indicatore presenta un valore superiore alla soglia minima (**30%**) e inferiore alla soglia massima di riferimento, il punteggio è modulato<sup>11</sup> fra 1 e 5.

<sup>11</sup>Punteggio = 5 - 4 x [(indicatore - soglia minima)/(soglia massima - soglia minima)]





Qualora il reddito operativo lordo sia non positivo l'indicatore è **applicato** e assume punteggio pari ad 1.

In assenza di anomalia, l'indicatore non è applicato e il relativo punteggio di affidabilità non è calcolato.


## ATTIVITÀ NON INERENTI

Gli indicatori di questa tipologia individuano situazioni in cui il contribuente non svolge in prevalenza attività economiche rientranti nell'ambito di applicazione dell'ISA di riferimento.

Di seguito sono riportate le attività non inerenti.

### **TIPOLOGIA DELL'ATTIVITÀ: RICERCHE DI MERCATO, SONDAGGI DI OPINIONE, ATTIVITÀ DI RILEVAZIONE E RACCOLTA DATI, ATTIVITÀ DI TRATTAMENTO DATI, ATTIVITÀ DI ANALISI DATI E STABILI COLLABORAZIONI CON STUDI PROFESSIONALI E/O STRUTTURE <= 50% DEI RICAVI**

Qualora il contribuente abbia indicato di derivare una misura inferiore o pari al 50% dei ricavi dalla somma delle attività "Ricerche di mercato", "Sondaggi di opinione", "Attività di rilevazione e raccolta dati", "Attività di trattamento dati", "Attività di analisi dati" e "Stabili collaborazioni con studi professionali e/o strutture", l'indicatore è **applicato** e il punteggio è pari a 1.



## SUB ALLEGATI

### SUB ALLEGATO 40.A.A - ASSEGNAZIONE AI MOB

In fase di applicazione, per l'assegnazione dei contribuenti ai MoB viene utilizzata una combinazione di due tecniche statistiche di tipo multivariato (analisi fattoriali e modelli di mistura finita) che utilizza le seguenti variabili:

Analisi fattoriale	Nome variabile	Descrizione variabile
Presidio del servizio	C_RICERCA_SONDAGGIO_MAX_P	Prevalenza dell'attività a servizio completo (ricerche di mercato e/o sondaggi di opinione)
	C_RILEV_TRAT_ANAL_MAX_P	Prevalenza dell'attività di servizio alle ricerche di mercato/sondaggi di opinione
Relazione con il committente e Costi di struttura	C_PLURICOMM_Q	Pluricommitenza
	ADD_N	Addetti

Sulla base di tali variabili, il contribuente viene assegnato ad uno o più MoB attraverso l'attribuzione di una probabilità di appartenenza, come descritto nell'**Allegato 88**.

Le matrici ed i vettori per il calcolo delle probabilità di appartenenza ai MoB sono riportati nell'**Allegato 90**.






### SUB ALLEGATO 40.A.B - FUNZIONE "RICAVI PER ADDETTO"

Di seguito viene riportato l'elenco delle variabili e dei coefficienti della funzione di regressione "Ricavi per addetto", con la spiegazione dei coefficienti.


VARIABILI	VARIABILI	COEFFICIENTE	INTERPRETAZIONE DEL COEFFICIENTE STIMATO
<b>INPUT PRODUTTIVI</b>	Valore dei beni strumentali, quota fino a 200.000 euro	(*) 0,087038984873305	Un aumento dell'1% della variabile determina un aumento dello 0,09% del Ricavo stimato
	Ammortamenti per beni mobili strumentali	(*) 0,04459530369265	Un aumento dell'1% della variabile determina un aumento dello 0,04% del Ricavo stimato
	Costo del venduto e per la produzione di servizi, quota fino a 400.000 euro	(*) 0,191264157925058	Un aumento dell'1% della variabile determina un aumento dello 0,19% del Ricavo stimato
	Spese per lavoro dipendente al netto dei compensi corrisposti ai soci per l'attività di amministratore, quota fino a 370.000 euro per addetto	(*) 0,262329922115471	Un aumento dell'1% della variabile determina un aumento dello 0,26% del Ricavo stimato
	Periodo d'imposta 2020	-0,069523530723546	In corrispondenza del periodo d'imposta 2020 si ha una flessione del 6,95% del Ricavo stimato
<b>VARIABILI STRUTTURALI</b>	Numero di ricerche di mercato e sondaggi di opinione - ricavi/compensi tra 20.000 e 50.000 euro	(**) 0,08540143201376	Un aumento dell'1% della variabile determina un aumento dello 0,09% del Ricavo stimato




VARIABILI		COEFFICIENTE	INTERPRETAZIONE DEL COEFFICIENTE STIMATO
Numero di ricerche di mercato e sondaggi di opinione - ricavi/compensi tra 50.000 e 100.000 euro	(**)	0,127407323618369	Un aumento dell'1% della variabile determina un aumento dello 0,13% del Ricavo stimato
Numero di ricerche di mercato e sondaggi di opinione - ricavi/compensi oltre 100.000 euro	(**)	0,208309951505805	Un aumento dell'1% della variabile determina un aumento dello 0,21% del Ricavo stimato
Numero di attività di rilevazione, raccolta, trattamento e analisi dati - ricavi/compensi oltre 35.000 euro	(**)	0,15972197853247	Un aumento dell'1% della variabile determina un aumento dello 0,16% del Ricavo stimato
<b>MODELLI DI BUSINESS (MoB)</b>  (Costo per servizi al netto dei compensi corrisposti ai soci per l'attività di amministratore (società ed enti soggetti all'Ires) + Canoni per beni mobili acquisiti in dipendenza di contratti di locazione non finanziaria e di noleggio, quota fino a 250.000 euro) x (Probabilità di appartenenza al MoB 1 – Contribuenti che, rivolgendosi in prevalenza ad una pluralità di committenti, si occupano principalmente di attività a servizio completo (ricerche di mercato e/o sondaggi di opinione))	(*)	0,408242741360148	Un aumento dell'1% della variabile determina un aumento dello 0,41% del Ricavo stimato per i soggetti appartenenti al MoB



VARIABILI			COEFFICIENTE	INTERPRETAZIONE DEL COEFFICIENTE STIMATO
	<p>(Costo per servizi al netto dei compensi corrisposti ai soci per l'attività di amministratore (società ed enti soggetti all'Ires) + Canoni per beni mobili acquisiti in dipendenza di contratti di locazione non finanziaria e di noleggio, quota fino a 250.000 euro) x (Probabilità di appartenenza al MoB 2 — Contribuenti di più grandi dimensioni che si rivolgono ad una pluralità di committenti)</p>	(*)	0,389606566784145	<p>Un aumento dell'1% della variabile determina un aumento dello 0,39% del Ricavo stimato per i soggetti appartenenti al MoB</p>
	<p>(Costo per servizi al netto dei compensi corrisposti ai soci per l'attività di amministratore (società ed enti soggetti all'Ires) + Canoni per beni mobili acquisiti in dipendenza di contratti di locazione non finanziaria e di noleggio, quota fino a 250.000 euro) x (Probabilità di appartenenza al MoB 3 — Contribuenti che, rivolgendosi in prevalenza ad una pluralità di committenti, si occupano principalmente di attività di servizio alle ricerche di mercato e/o ai sondaggi di opinione)</p>	(*)	0,390713703914477	<p>Un aumento dell'1% della variabile determina un aumento dello 0,39% del Ricavo stimato per i soggetti appartenenti al MoB</p>



	VARIABILI		COEFFICIENTE	INTERPRETAZIONE DEL COEFFICIENTE STIMATO
	(Costo per servizi al netto dei compensi corrisposti ai soci per l'attività di amministratore (società ed enti soggetti all'Ires) + Canoni per beni mobili acquisiti in dipendenza di contratti di locazione non finanziaria e di noleggio, quota fino a 250.000 euro) x (Probabilità di appartenenza al MoB 4 – Contribuenti che svolgono l'attività prevalentemente per il committente principale)	(*)	0,407916586666394	Un aumento dell'1% della variabile determina un aumento dello 0,41% del Ricavo stimato per i soggetti appartenenti al MoB
<b>MISURE DI CICLO DI SETTORE</b>	Tasso di occupazione a livello regionale		0,008895412380879	Una diminuzione di un punto della variabile determina una flessione dello 0,89% del Ricavo stimato
<b>ECONOMIE DI SCALA E/O SOSTITUZIONE</b>	(Costo del venduto e per la produzione di servizi) x (Spese per lavoro dipendente al netto dei compensi corrisposti ai soci per l'attività di amministratore)	(***)	-0,001610027666437	Un aumento dell'1% della variabile determina una diminuzione dello 0,002% del Ricavo stimato
	(Valore dei beni strumentali) x (Spese per lavoro dipendente al netto dei compensi corrisposti ai soci per l'attività di amministratore)	(***)	-0,002126564798556	Un aumento dell'1% della variabile determina una diminuzione dello 0,002% del Ricavo stimato
<b>INTERCETTA</b>	Valore dell'intercetta del modello di stima		1,87061035169226	



	VARIABILI	COEFFICIENTE	INTERPRETAZIONE DEL COEFFICIENTE STIMATO
<b>Coefficiente di rivalutazione</b>		1,011405377476985	
<b>Coefficiente individuale</b>	Vedasi Allegato 89		

(\*) Le variabili contabili (XC) sono utilizzate in stima come  $LN[1 + XC/(N^{\circ}addetti \times 1.000)]$  o  $LN[1 + MIN\{XC/(N^{\circ}addetti \times 1.000), quota\ valore\ in\ migliaia\ pro\ capite\}]$

(\*\*) Le variabili numeriche (XN) sono utilizzate in stima come  $LN[1 + XN/(N^{\circ}addetti)]$  o  $LN[1 + MIN\{XN/(N^{\circ}addetti), quota\ valore\ pro\ capite\}]$

(\*\*\*) La variabile relativa al numero degli addetti è utilizzata in stima come  $LN(1 + N^{\circ}addetti)$

(\*\*\*\*) Ciascuna variabile (XS) del prodotto è utilizzata in stima come  $LN(1 + XS)$

Le variabili dipendenti sono utilizzate in stima come  $LN[1 + YC/(N^{\circ}addetti \times 1.000)]$ , dove: YC è uguale a Ricavi oppure Compensi oppure Valore aggiunto.

Le misure di ciclo settoriale relative al periodo di imposta di applicazione saranno pubblicate con apposito Decreto ai sensi dell'art. 9-bis comma 2 del DL 50 del 24 aprile 2017 convertito nella Legge n. 96 del 21 giugno 2017.

Nella definizione del campione di stima sono state escluse le imprese che pur dichiarando nel modello di rilevazione dati il Codice Ateco 2007 «73.20.00» svolgono altre attività economiche. L'individuazione di tali imprese è avvenuta attraverso apposite analisi sugli archivi di bilancio delle società di capitali (Infocamere e Aida).



### SUB ALLEGATO 40.A.C - FUNZIONE "VALORE AGGIUNTO PER ADDETTO"

Di seguito viene riportato l'elenco delle variabili e dei coefficienti della funzione di regressione "Valore aggiunto per addetto", con la spiegazione dei coefficienti.


	VARIABILI		COEFFICIENTE	INTERPRETAZIONE DEL COEFFICIENTE STIMATO
<b>INPUT PRODUTTIVI</b>	Valore dei beni strumentali, quota fino a 200.000 euro	(*)	0,087205855740141	Un aumento dell'1% della variabile determina un aumento dello 0,09% del VA stimato
	Ammortamenti per beni mobili strumentali	(*)	0,11509447443853	Un aumento dell'1% della variabile determina un aumento dello 0,11% del VA stimato
	Costo del venduto e per la produzione di servizi	(*)	0,047262789201713	Un aumento dell'1% della variabile determina un aumento dello 0,05% del VA stimato
	Spese per lavoro dipendente al netto dei compensi corrisposti ai soci per l'attività di amministratore, quota fino a 370.000 euro per addetto	(*)	0,243972282494802	Un aumento dell'1% della variabile determina un aumento dello 0,24% del VA stimato
<b>VARIABILI STRUTTURALI</b>	Periodo d'imposta 2020		-0,117864059673046	In corrispondenza del periodo d'imposta 2020 si ha una flessione dell'11,79% del VA stimato
	Numero di ricerche di mercato e sondaggi di opinione - ricavi/compensi tra 20.000 e 50.000 euro	(**)	0,15538166099039	Un aumento dell'1% della variabile determina un aumento dello 0,16% del VA stimato



	VARIABILI		COEFFICIENTE	INTERPRETAZIONE DEL COEFFICIENTE STIMATO
	Numero di ricerche di mercato e sondaggi di opinione - ricavi/compensi tra 50.000 e 100.000 euro	(**)	0,185271102458016	Un aumento dell'1% della variabile determina un aumento dello 0,19% del VA stimato
	Numero di ricerche di mercato e sondaggi di opinione - ricavi/compensi oltre 100.000 euro	(**)	0,261244876785051	Un aumento dell'1% della variabile determina un aumento dello 0,26% del VA stimato
	Numero di attività di rilevazione, raccolta, trattamento e analisi dati - ricavi/compensi tra 15.000 e 35.000 euro	(**)	0,09987647184499	Un aumento dell'1% della variabile determina un aumento dello 0,10% del VA stimato
	Numero di attività di rilevazione, raccolta, trattamento e analisi dati - ricavi/compensi oltre 35.000 euro	(**)	0,173833514155985	Un aumento dell'1% della variabile determina un aumento dello 0,17% del VA stimato




MODELLI DI BUSINESS (MoB)	VARIABILI	(*)	COEFFICIENTE	INTERPRETAZIONE DEL COEFFICIENTE STIMATO
	(Costo per servizi al netto dei compensi corrisposti ai soci per l'attività di amministratore (società ed enti soggetti all'Ires) + Canoni per beni mobili acquisiti in dipendenza di contratti di locazione non finanziaria e di noleggio, quota fino a 250.000 euro) x (Probabilità di appartenenza al MoB 1 — Contribuenti che, rivolgendosi in prevalenza ad una pluralità di committenti, si occupano principalmente di attività a servizio completo (ricerche di mercato e/o sondaggi di opinione))	(*)	0,170218904206941	Un aumento dell'1% della variabile determina un aumento dello 0,17% del VA stimato per i soggetti appartenenti al MoB
	(Costo per servizi al netto dei compensi corrisposti ai soci per l'attività di amministratore (società ed enti soggetti all'Ires) + Canoni per beni mobili acquisiti in dipendenza di contratti di locazione non finanziaria e di noleggio, quota fino a 250.000 euro) x (Probabilità di appartenenza al MoB 2 — Contribuenti di più grandi dimensioni che si rivolgono ad una pluralità di committenti)	(*)	0,188570469287131	Un aumento dell'1% della variabile determina un aumento dello 0,19% del VA stimato per i soggetti appartenenti al MoB





	VARIABILI		COEFFICIENTE	INTERPRETAZIONE DEL COEFFICIENTE STIMATO
	(Costo per servizi al netto dei compensi corrisposti ai soci per l'attività di amministratore (società ed enti soggetti all'Ires) + Canoni per beni mobili acquisiti in dipendenza di contratti di locazione non finanziaria e di noleggio, quota fino a 250.000 euro) x (Probabilità di appartenenza al MoB 3 – Contribuenti che, rivolgendosi in prevalenza ad una pluralità di committenti, si occupano principalmente di attività di servizio alle ricerche di mercato e/o ai sondaggi di opinione)	(*)	0,133630697193743	Un aumento dell'1% della variabile determina un aumento dello 0,13% del VA stimato per i soggetti appartenenti al MoB
	(Costo per servizi al netto dei compensi corrisposti ai soci per l'attività di amministratore (società ed enti soggetti all'Ires) + Canoni per beni mobili acquisiti in dipendenza di contratti di locazione non finanziaria e di noleggio, quota fino a 250.000 euro) x (Probabilità di appartenenza al MoB 4 – Contribuenti che svolgono l'attività prevalentemente per il committente principale)	(*)	0,210639406212576	Un aumento dell'1% della variabile determina un aumento dello 0,21% del VA stimato per i soggetti appartenenti al MoB
<b>MISURE DI CICLO DI SETTORE</b>	Tasso di occupazione a livello regionale		0,012712159925769	Una diminuzione di un punto della variabile determina una flessione dell'1,27% del VA stimato



VARIABILI	COEFFICIENTE	INTERPRETAZIONE DEL COEFFICIENTE STIMATO
ECONOMIE DI SCALA E/O SOSTITUZIONE		
Tassi di interesse bancari (prestiti alle imprese) — Banca d'Italia	-0,0391052444410142	Un aumento di un punto della variabile determina una flessione del 3,91% del VA stimato
(Spese per lavoro dipendente al netto dei compensi corrisposti ai soci per l'attività di amministratore) x (Costo per servizi al netto dei compensi corrisposti ai soci per l'attività di amministratore (società ed enti soggetti all'Ires) + Canoni per beni mobili acquisiti in dipendenza di contratti di locazione non finanziaria e di noleggio)	(***) -0,002868058728982	Un aumento dell'1% della variabile determina una diminuzione dello 0,003% del VA stimato
INTERCETTA	1,669925952814574	
Coefficiente di rivalutazione	1,093883955634532	
Coefficiente individuale		


(\*) Le variabili contabili (XC) sono utilizzate in stima come  $LN[1 + XC / (N^{\circ}addetti \times 1.000)]$  o  $LN[1 + MIN\{XC / (N^{\circ}addetti \times 1.000), \text{quota valore in migliaia pro capite}\}]$

(\*\*) Le variabili numeriche (XN) sono utilizzate in stima come  $LN[1 + XN / (N^{\circ}addetti)]$  o  $LN[1 + MIN\{XN / (N^{\circ}addetti), \text{quota valore pro capite}\}]$

(\*\*\*) La variabile relativa al numero degli addetti è utilizzata in stima come  $LN(1 + N^{\circ}addetti)$

(\*\*\*\*) Ciascuna variabile (XS) del prodotto è utilizzata in stima come  $LN(1 + XS)$

Le variabili dipendenti sono utilizzate in stima come  $LN[1 + YC / (N^{\circ}addetti \times 1.000)]$ , dove: YC è uguale a Ricavi oppure Compensi oppure Valore aggiunto.



Le misure di ciclo settoriale relative al periodo di imposta di applicazione saranno pubblicate con apposito Decreto ai sensi dell'art. 9-bis comma 2 del DL 50 del 24 aprile 2017 convertito nella Legge n. 96 del 21 giugno 2017.

Nella definizione del campione di stima sono state escluse le imprese che pur dichiarando nel modello di rilevazione dati il Codice Ateco 2007 «73.20.00» svolgono altre attività economiche. L'individuazione di tali imprese è avvenuta attraverso apposite analisi sugli archivi di bilancio delle società di capitali (Infocamere e Aida).



---

**SUB ALLEGATO 40.A.D - FORMULE DELLE VARIABILI E DEGLI INDICATORI**

---

Di seguito sono riportate le formule delle variabili e degli indicatori economico-contabili utilizzati nell'ISA CG41U:

**Addetti <sup>12</sup> (ditte individuali)** = Titolare + Numero dipendenti + Numero collaboratori coordinati e continuativi che prestano attività prevalentemente nell'impresa + Numero collaboratori dell'impresa familiare e coniuge dell'azienda coniugale + Numero familiari diversi che prestano attività nell'impresa + Numero associati in partecipazione.

**Addetti (società)** = Numero dipendenti + Numero collaboratori coordinati e continuativi che prestano attività prevalentemente nell'impresa + Numero familiari diversi che prestano attività nell'impresa + Numero associati in partecipazione + Numero soci amministratori + Numero soci non amministratori + Numero amministratori non soci.

**Altre attività** = Tipologia dell'attività: Altre attività di servizio alle ricerche di mercato/sondaggi di opinione + Attività di marketing (servizi di consulenza di marketing strategico e/o operativo; servizi per lo sviluppo dell'attività commerciale e di vendita) + Attività di formazione/coaching + Stabili collaborazioni con studi professionali e/o strutture + Altro.

**Ammortamenti per beni mobili strumentali, al netto dei beni di costo unitario non superiore a 516,46 euro** = Ammortamenti per beni mobili strumentali - Spese per l'acquisto di beni strumentali mobili di costo unitario non superiore a 516,46 euro.

**Attività a servizio completo (ricerche di mercato e/o sondaggi di opinione)** = Tipologia dell'attività: Ricerche di mercato (Percentuale sui ricavi/compensi) + Sondaggi di opinione (Percentuale sui ricavi/compensi).

**Attività di servizio alle ricerche di mercato/sondaggi di opinione** = Tipologia dell'attività: Attività di rilevazione e raccolta dati (Percentuale sui ricavi/compensi) + Attività di trattamento dati (Percentuale sui ricavi/compensi) + Attività di analisi dati (Percentuale sui ricavi/compensi).

**Costi produttivi** = Costo del venduto e per la produzione di servizi + Costo per servizi - Compensi corrisposti ai soci per l'attività di amministratore (società ed enti soggetti all'IRES) + Canoni per beni mobili acquisiti in dipendenza di contratti di locazione non finanziaria e di noleggio + Spese per lavoro dipendente e per altre prestazioni diverse da lavoro dipendente afferenti l'attività dell'impresa - Compensi corrisposti ai soci per l'attività di amministratore (società di persone).

**Costi residuali di gestione** = Oneri diversi di gestione ed altre componenti negative - Perdite su crediti - Utili spettanti agli associati in partecipazione con apporti di solo lavoro - Maggiorazioni fiscali - Componenti negativi derivanti da trasferimenti di azienda o di rami di azienda - Minusvalenze derivanti da operazioni di riconversione produttiva, ristrutturazione o ridimensionamento produttivo, espropri o nazionalizzazioni di beni, alienazione di

---

<sup>12</sup>Il titolare è pari a uno. Il numero collaboratori dell'impresa familiare e coniuge dell'azienda coniugale, il numero familiari diversi che prestano attività nell'impresa, il numero associati in partecipazione, il numero soci amministratori e il numero soci non amministratori sono pari alla relativa percentuale di lavoro prestato diviso 100. Il numero collaboratori coordinati e continuativi che prestano attività prevalentemente nell'impresa, il numero amministratori non soci e il titolare sono rideterminati in base alla durata dell'attività pari al numero di mesi di attività nel corso del periodo di imposta diviso 12. Il numero addetti non può essere inferiore a ("Numero di mesi di attività nel corso del periodo di imposta" diviso 12).



beni non strumentali all'attività produttiva - Quote di accantonamento annuale al TFR per forme pensionistiche complementari e somme erogate agli iscritti ai fondi di previdenza del personale dipendente - Oneri per imposte e tasse.

**Costi totali** = Costi produttivi + Oneri diversi di gestione ed altre componenti negative - Perdite su crediti - Utili spettanti agli associati in partecipazione con apporti di solo lavoro - Maggiorazioni fiscali - Componenti negativi derivanti da trasferimenti di azienda o di rami di azienda - Minusvalenze derivanti da operazioni di riconversione produttiva, ristrutturazione o ridimensionamento produttivo, espropri o nazionalizzazioni di beni, alienazione di beni non strumentali all'attività produttiva - Quote di accantonamento annuale al TFR per forme pensionistiche complementari e somme erogate agli iscritti ai fondi di previdenza del personale dipendente - Oneri per imposte e tasse.

**Costo del venduto e per la produzione di servizi**<sup>13</sup> = [Esistenze iniziali relative a merci, prodotti finiti, materie prime e sussidiarie, semilavorati e ai servizi non di durata ultrannuale + Costi per l'acquisto di materie prime, sussidiarie, semilavorati e merci e per la produzione di servizi - Beni distrutti o sottratti relativi a materie prime, sussidiarie, semilavorati, merci e prodotti finiti] - Rimanenze finali relative a merci, prodotti finiti, materie prime e sussidiarie, semilavorati e ai servizi non di durata ultrannuale.

**Margine operativo lordo** = Valore aggiunto - (Spese per lavoro dipendente e per altre prestazioni diverse da lavoro dipendente afferenti l'attività dell'impresa - Spese per prestazioni rese da professionisti esterni - Compensi corrisposti ai soci per l'attività di amministratore (società di persone)).

**Numero di attività di rilevazione, raccolta, trattamento e analisi dati - ricavi/compensi oltre 35.000 euro** = Tipologia dell'attività: Numero di Attività di rilevazione e raccolta dati (Ricavi/compensi tra 35.000 e 70.000 euro) + Numero di Attività di rilevazione e raccolta dati (Ricavi/compensi oltre 70.000 euro) + Numero di Attività di trattamento dati (Ricavi/compensi tra 35.000 e 70.000 euro) + Numero di Attività di trattamento dati (Ricavi/compensi oltre 70.000 euro) + Numero di Attività di analisi dati (Ricavi/compensi tra 35.000 e 70.000 euro) + Numero di Attività di analisi dati (Ricavi/compensi oltre 70.000 euro).

**Numero di attività di rilevazione, raccolta, trattamento e analisi dati - ricavi/compensi tra 15.000 e 35.000 euro** = Tipologia dell'attività: Numero di Attività di rilevazione e raccolta dati (Ricavi/compensi tra 15.000 e 35.000 euro) + Numero di Attività di trattamento dati (Ricavi/compensi tra 15.000 e 35.000 euro) + Numero di Attività di analisi dati (Ricavi/compensi tra 15.000 e 35.000 euro).

**Numero di ricerche di mercato e sondaggi di opinione - ricavi/compensi oltre 100.000 euro** = Tipologia dell'attività: Numero di Ricerche di mercato (Ricavi/compensi oltre 100.000 euro) + Numero di Sondaggi di opinione (Ricavi/compensi oltre 100.000 euro).

**Numero di ricerche di mercato e sondaggi di opinione - ricavi/compensi tra 20.000 e 50.000 euro** = Tipologia dell'attività: Numero di Ricerche di mercato (Ricavi/compensi tra 20.000 e 50.000 euro) + Numero di Sondaggi di opinione (Ricavi/compensi tra 20.000 e 50.000 euro).

<sup>13</sup>Ad esclusione dell'utilizzo nell'ambito dell'indicatore elementare di anomalia relativo al "costo del venduto e per la produzione di servizi", se la variabile è minore di zero, viene posta uguale a zero.



**Numero di ricerche di mercato e sondaggi di opinione - ricavi/compensi tra 50.000 e 100.000 euro** = Tipologia dell'attività: Numero di Ricerche di mercato (Ricavi/compensi tra 50.000 e 100.000 euro) + Numero di Sondaggi di opinione (Ricavi/compensi tra 50.000 e 100.000 euro).

**Numero dipendenti** = (Numero delle giornate retribuite - Numero delle giornate di sospensione, C.I.G. e simili del personale dipendente) diviso 312.

**Oneri finanziari netti** = Interessi e altri oneri finanziari - Risultato della gestione finanziaria.

**Periodo d'imposta 2020** = 1 nel periodo d'imposta 2020; altrimenti la variabile assume valore zero.

**Pluricommitenza** = [(100 - Ricavi/compensi provenienti dal cliente principale) x (100 - Ricavi/compensi provenienti dal cliente principale)] diviso 100.

**Prevalenza dell'attività a servizio completo (ricerche di mercato e/o sondaggi di opinione)** = Attività a servizio completo (ricerche di mercato e/o sondaggi di opinione) se Attività a servizio completo (ricerche di mercato e/o sondaggi di opinione) è pari a Valore massimo tipologia dell'attività; altrimenti assume valore pari a zero.

**Prevalenza dell'attività di servizio alle ricerche di mercato/sondaggi di opinione** = Attività di servizio alle ricerche di mercato/sondaggi di opinione se Attività di servizio alle ricerche di mercato/sondaggi di opinione è pari a Valore massimo tipologia dell'attività; altrimenti assume valore pari a zero.

**Reddito** = Risultato ordinario + Altri proventi considerati ricavi di cui alla lettera f) dell'art. 85, comma 1, del TUIR + Altri proventi e componenti positivi - Oneri diversi di gestione ed altre componenti negative di cui componenti negativi derivanti da trasferimenti di azienda o di rami di azienda - Oneri diversi di gestione ed altre componenti negative di cui minusvalenze derivanti da operazioni di riconversione produttiva, ristrutturazione o ridimensionamento produttivo, espropri o nazionalizzazioni di beni, alienazione di beni non strumentali all'attività produttiva.


**Reddito operativo** = Margine operativo lordo - Ammortamenti - Accantonamenti.

**Reddito operativo lordo** = Reddito operativo + Ammortamenti + Canoni per beni mobili acquisiti in dipendenza di contratti di locazione finanziaria, ad esclusione dei canoni di leasing fiscalmente deducibili oltre il periodo di durata del contratto.

**Ricavi** = Ricavi di cui ai commi 1 (Lett. a) e b)) e 2 dell'art. 85 del TUIR + (Altri proventi considerati ricavi - Altri proventi considerati ricavi di cui alla lettera f) dell'art. 85, comma 1, del TUIR) + Rimanenze finali relative ad opere, forniture e servizi di durata ultrannuale - Esistenze iniziali relative ad opere, forniture e servizi di durata ultrannuale + Ulteriori componenti positivi per migliorare il profilo di affidabilità.

**Ricavi/compensi provenienti dal cliente principale** = Percentuale dei ricavi/compensi provenienti dal cliente principale (indicare solo se superiore al 50%) se Percentuale dei ricavi/compensi provenienti dal cliente principale (indicare solo se superiore al 50%) è maggiore di 50; altrimenti è pari a zero.

**Risultato ordinario** = Reddito operativo + Risultato della gestione finanziaria - Interessi e altri oneri finanziari + Incrementi di immobilizzazioni per lavori interni.



**Tasso di occupazione a livello regionale**

La variabile è la media, per tutte le unità locali compilate, dei singoli indicatori regionali.

Un'unità locale è compilata se il comune dell'unità locale è compilato.


Se non risulta compilata alcuna unità locale occorre far riferimento al comune del domicilio fiscale qualora presente.

**Valore aggiunto** = Ricavi - [(Costo del venduto e per la produzione di servizi) + (Costo per servizi - Compensi corrisposti ai soci per l'attività di amministratore (società ed enti soggetti all'IRES)) + Costo per il godimento di beni di terzi (canoni di locazione finanziaria e non finanziaria, di noleggio, ecc.) + Spese per prestazioni rese da professionisti esterni + (Oneri diversi di gestione ed altre componenti negative - Utili spettanti agli associati in partecipazione con apporti di solo lavoro - Maggiorazioni fiscali - Componenti negativi derivanti da trasferimenti di azienda o di rami di azienda - Minusvalenze derivanti da operazioni di riconversione produttiva, ristrutturazione o ridimensionamento produttivo, espropri o nazionalizzazioni di beni, alienazione di beni non strumentali all'attività produttiva)].

**Valore dei beni strumentali** = La variabile è rideterminata in base alla durata dell'attività pari al numero di mesi di attività nel corso del periodo di imposta diviso 12.

**Valore dei beni strumentali mobili in proprietà, al netto dei beni di costo unitario non superiore a 516,46 euro** = Valore dei beni strumentali - Valore relativo a beni acquisiti in dipendenza di contratti di locazione finanziaria - Spese per l'acquisto di beni strumentali mobili di costo unitario non superiore a 516,46 euro.

**Valore massimo tipologia dell'attività** = Valore massimo tra (Attività a servizio completo (ricerche di mercato e/o sondaggi di opinione), Attività di servizio alle ricerche di mercato/sondaggi di opinione, Altre attività).



# ALLEGATO 40.B

---


## NOTA TECNICA E METODOLOGICA

### INDICE SINTETICO DI AFFIDABILITÀ FISCALE

CG41U

#### RICERCHE DI MERCATO E SONDAGGI DI OPINIONE

(ESERCENTI ARTI E PROFESSIONI)





---

## APPLICAZIONE DELL'ISA

---

L'indice sintetico di affidabilità fiscale (ISA) esprime un giudizio di sintesi sull'affidabilità dei comportamenti fiscali del soggetto.

L'ISA è calcolato come media aritmetica di un insieme d'indicatori elementari e rappresenta il posizionamento del contribuente rispetto a tali indicatori attribuendo al soggetto un valore di sintesi, in scala da 1 a 10, dei singoli indicatori elementari: più basso sarà il valore dell'indice, minore sarà l'affidabilità fiscale del soggetto, più alto sarà il valore, più alta sarà l'attendibilità fiscale del soggetto.

I contribuenti interessati possono indicare ulteriori componenti positivi non risultanti dalle scritture contabili, che concorrono al calcolo degli indicatori elementari, per migliorare il proprio profilo di affidabilità fiscale.

Le attività economiche (ATECO 2007) oggetto dell'indice sintetico di affidabilità fiscale CG41U sono di seguito riportate:

- 73.20.00 - Ricerche di mercato e sondaggi di opinione

I criteri generali seguiti per la costruzione dell'indice sintetico di affidabilità fiscale CG41U sono riportati nell'**Allegato 88**.

Di seguito sono rappresentate le modalità di calcolo dell'indice sintetico di affidabilità fiscale CG41U per l'applicazione al singolo contribuente dal periodo di imposta 2022.



---

## MODELLI DI BUSINESS

---


Ai fini della definizione degli indicatori elementari, i contribuenti interessati all'applicazione dell'ISA CG41U sono classificati in gruppi omogenei che presentano al loro interno caratteristiche il più possibile simili in termini di modalità di operare sul mercato in base al "Modello di Business" (MoB) adottato.

I modelli di business rappresentano la struttura della catena del valore alla base del processo di produzione del bene o del servizio e sono espressione delle differenze fondamentali che derivano dalle diverse articolazioni organizzative con cui tale processo viene effettuato o da specifiche competenze.

Per l'ISA CG41U i MoB individuati sono i seguenti (la numerosità indicata è riferita alle imprese e ai lavoratori autonomi della base dati di costruzione, p.i. 2020):

- **MoB 1 - Contribuenti che, rivolgendosi in prevalenza ad una pluralità di committenti, si occupano principalmente di attività a servizio completo (ricerche di mercato e/o sondaggi di opinione)** (Numerosità: 82);
- **MoB 2 - Contribuenti di più grandi dimensioni che si rivolgono ad una pluralità di committenti** (Numerosità: 148);
- **MoB 3 - Contribuenti che, rivolgendosi in prevalenza ad una pluralità di committenti, si occupano principalmente di attività di servizio alle ricerche di mercato e/o ai sondaggi di opinione** (Numerosità: 47);
- **MoB 4 - Contribuenti che svolgono l'attività prevalentemente per il committente principale** (Numerosità: 217).

Per la descrizione degli elementi che permettono l'assegnazione del contribuente ai MoB si rimanda al **Sub Allegato 40.B.A.**



---

## INDICATORI ELEMENTARI

---

Gli indicatori elementari utilizzati ai fini del calcolo dell'indice sintetico di affidabilità fiscale per l'ISA CG41U sono differenziati **in due gruppi**:

1. **Indicatori elementari di affidabilità.** Tali indicatori individuano l'attendibilità di relazioni e rapporti tra grandezze di natura contabile e strutturale, tipici del settore e/o del modello organizzativo di riferimento, all'interno di specifici intervalli di valori su una scala da 1 a 10.

A questo gruppo appartengono gli indicatori elementari:

- Compensi per addetto;
- Valore aggiunto per addetto;
- Reddito per addetto.

2. **Indicatori elementari di anomalia.** Tali indicatori segnalano la presenza di profili contabili e/o gestionali atipici rispetto al settore e/o al modello organizzativo di riferimento o evidenziano incongruenze riconducibili ad ingiustificati disallineamenti tra le informazioni dichiarate nei modelli di rilevazione dei dati per l'applicazione degli ISA, ovvero tra queste e le informazioni presenti nei modelli dichiarativi e/o in altre banche dati, con riferimento a diverse annualità d'imposta. Gli indicatori partecipano al calcolo dell'indice sintetico di affidabilità fiscale soltanto quando l'anomalia è presente; trattandosi di indicatori riferibili unicamente ad anomalie, il relativo punteggio di affidabilità fiscale viene misurato o con una scala da 1 a 5 o con il valore 1 che evidenzia la presenza di una grave anomalia.

A questo gruppo appartengono gli indicatori elementari suddivisi nelle successive sezioni:

### **Gestione caratteristica:**

- Copertura delle spese per dipendente;
- Analisi dell'apporto di lavoro delle figure non dipendenti;
- Margine operativo lordo negativo.

### **Gestione dei beni strumentali:**


- Incidenza degli ammortamenti.

### **Redditività:**

- Reddito operativo negativo;
- Risultato ordinario negativo.

### **Gestione extra-caratteristica:**

- Incidenza delle minusvalenze patrimoniali;




- Incidenza degli interessi passivi sul reddito operativo lordo.

**Attività non inerenti:**

- Tipologia dell'attività: Ricerche di mercato, Sondaggi di opinione, Attività di rilevazione e raccolta dati, Attività di trattamento dati, Attività di analisi dati e Stabili collaborazioni con studi professionali e/o strutture  $\leq 50\%$  dei compensi.

Le formule delle variabili e degli indicatori sono riportate nel **Sub Allegato 40.B.D.**



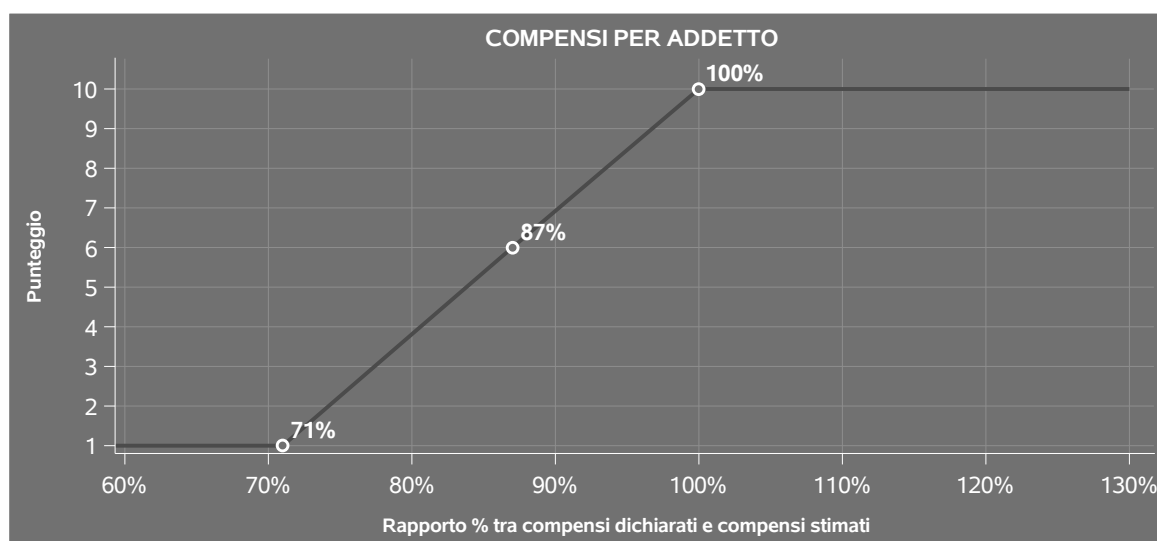
## INDICATORI ELEMENTARI DI AFFIDABILITÀ

### COMPENSI PER ADDETTO

L'indicatore misura l'affidabilità dell'ammontare dei compensi che uno studio professionale consegue attraverso il processo di produzione del servizio con riferimento al contributo di ciascun addetto.

L'indicatore è calcolato come rapporto tra i compensi dichiarati per addetto e i compensi per addetto stimati.


A tale indicatore viene associato un punteggio che varia su una scala da 1 a 10. Quando i compensi dichiarati sono maggiori o uguali rispetto a quelli stimati, ovvero il rapporto tra i compensi dichiarati e i compensi stimati presenta un valore pari o superiore ad 1, il punteggio assume valore 10; quando il citato rapporto presenta un valore pari o inferiore alla corrispondente soglia minima di riferimento<sup>1</sup>, il punteggio assume valore 1; quando tale rapporto presenta un valore compreso nell'intervallo tra la soglia minima e massima di riferimento, il punteggio è modulato<sup>2</sup> fra 1 e 10. Nel seguente grafico, per semplicità di rappresentazione, i valori sono rappresentati in forma percentuale approssimata all'intero.



I compensi stimati sono determinati sulla base di una funzione di regressione dei "Compensi per addetto" i cui coefficienti e la relativa interpretazione sono riportati nel **Sub Allegato 40.B.B.**

<sup>1</sup>La soglia minima di riferimento è pari a  $\exp(-0,34950)$ , ovvero l'esponenziale dell'errore standard (sigma), con segno negativo, dei residui della funzione di stima dei compensi per addetto.

<sup>2</sup>Punteggio =  $1+9x\{[\text{indicatore} - \exp(-\text{sigma})]/[1 - \exp(-\text{sigma})]\}$ .



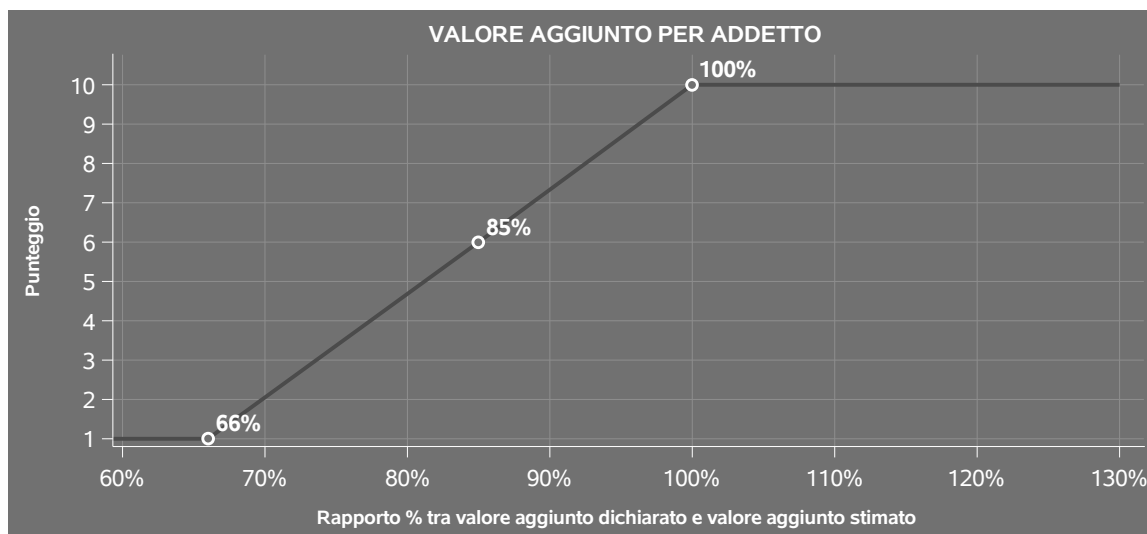
La stima dei "Compensi per addetto" è personalizzata per singolo contribuente sulla base di uno specifico "coefficiente individuale", che misura le differenze nella produttività dei professionisti (ad esempio, dovute a diverse abilità professionali, potere di mercato, ecc.) e che risulta calcolato sulla base dei dati delle otto annualità di imposta precedenti relativi al medesimo contribuente. I criteri per la determinazione del coefficiente individuale sono riportati nell'**Allegato 89**.

## VALORE AGGIUNTO PER ADDETTO

L'indicatore misura l'affidabilità del valore aggiunto creato con riferimento al contributo di ciascun addetto.

L'indicatore è calcolato come rapporto tra il valore aggiunto dichiarato per addetto e il valore aggiunto per addetto stimato.

A tale indicatore viene associato un punteggio che varia su una scala da 1 a 10. Quando il valore aggiunto dichiarato è maggiore o uguale rispetto a quello stimato, ovvero il rapporto tra il valore aggiunto dichiarato e il valore aggiunto stimato presenta un valore pari o superiore ad 1, il punteggio assume valore 10; quando il citato rapporto presenta un valore pari o inferiore alla corrispondente soglia minima di riferimento<sup>3</sup>, il punteggio assume valore 1; quando tale rapporto presenta un valore compreso nell'intervallo tra la soglia minima e massima di riferimento, il punteggio è modulato<sup>4</sup> fra 1 e 10. Nel seguente grafico, per semplicità di rappresentazione, i valori sono rappresentati in forma percentuale approssimata all'intero.



<sup>3</sup>La soglia minima di riferimento è pari a  $\exp(-0,41775)$ , ovvero l'esponenziale dell'errore standard (sigma), con segno negativo, dei residui della funzione di stima del valore aggiunto per addetto.

<sup>4</sup>Punteggio =  $1+9 \times \frac{[\text{indicatore} - \exp(-\text{sigma})]}{[1 - \exp(-\text{sigma})]}$ .



Il valore aggiunto stimato è determinato sulla base di una funzione di regressione del "Valore aggiunto per addetto" i cui coefficienti e la relativa interpretazione sono riportati nel **Sub Allegato 40.B.C.**

La stima del "Valore aggiunto per addetto" è personalizzata per singolo contribuente sulla base di uno specifico "coefficiente individuale", che misura le differenze nella produttività dei professionisti (ad esempio, dovute a diverse abilità professionali, potere di mercato, ecc.) e che risulta calcolato sulla base dei dati delle otto annualità di imposta precedenti relativi al medesimo contribuente. I criteri per la determinazione del coefficiente individuale sono riportati nell'**Allegato 89.**

## REDDITO PER ADDETTO


L'indicatore misura l'affidabilità del reddito che un soggetto economico realizza in un determinato periodo di tempo con riferimento al contributo di ciascun addetto.

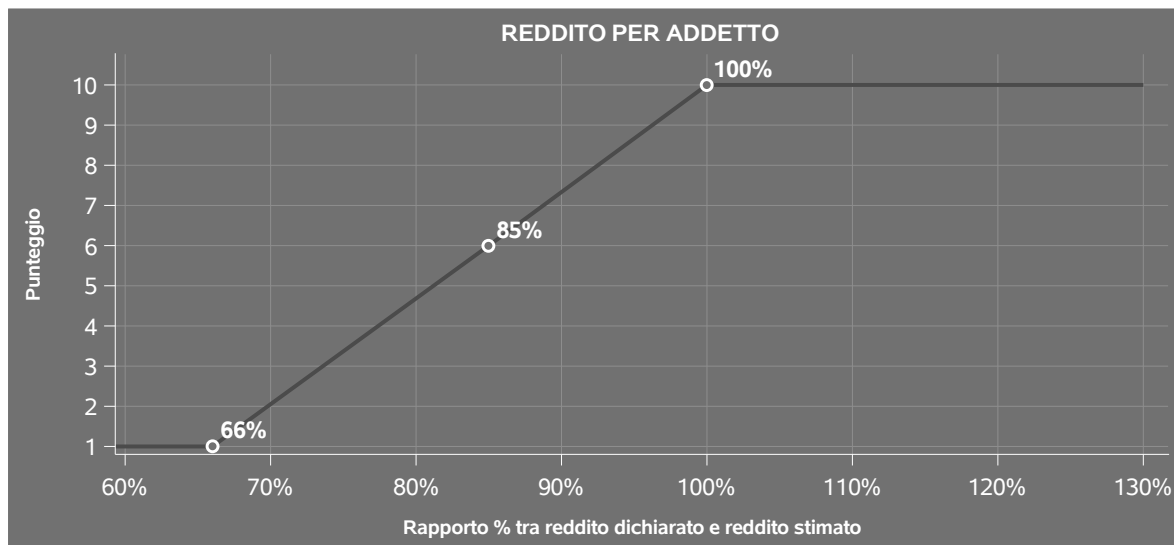
L'indicatore è calcolato come rapporto tra il reddito dichiarato per addetto e il reddito per addetto stimato.

A tale indicatore viene associato un punteggio che varia su una scala da 1 a 10. Quando il reddito dichiarato è maggiore o uguale rispetto a quello stimato ovvero il rapporto tra reddito dichiarato e reddito stimato presenta un valore pari o superiore ad 1, il punteggio assume valore 10; quando il citato rapporto presenta un valore pari o inferiore alla corrispondente soglia minima di riferimento<sup>5</sup> o il reddito dichiarato è negativo, il punteggio assume valore 1; quando tale rapporto presenta un valore compreso nell'intervallo tra la soglia minima e massima di riferimento, il punteggio è modulato<sup>6</sup> fra 1 e 10. Nel seguente grafico, per semplicità di rappresentazione, i valori sono rappresentati in forma percentuale approssimata all'intero.


<sup>5</sup>La soglia minima di riferimento è pari a  $\exp(-0,40800)$ , ovvero l'esponenziale della deviazione standard ( $\sigma$ ), con segno negativo, del logaritmo del rapporto tra reddito per addetto dichiarato e reddito per addetto dichiarato più la differenza tra valore aggiunto per addetto stimato e dichiarato.

<sup>6</sup>Punteggio =  $1+9 \times \frac{[\text{indicatore} - \exp(-\sigma)]}{[1 - \exp(-\sigma)]}$





Il reddito stimato è pari alla somma del reddito dichiarato e dell'eventuale maggior valore aggiunto stimato.





---

## INDICATORI ELEMENTARI DI ANOMALIA

---

### GESTIONE CARATTERISTICA

#### COPERTURA DELLE SPESE PER DIPENDENTE

L'indicatore verifica che l'esercente arti o professioni generi un valore aggiunto per addetto coerente con le spese per dipendente.

L'indicatore è **calcolato** come rapporto tra le spese per dipendente e il valore aggiunto per addetto<sup>7</sup>. Le spese per dipendente sono calcolate come rapporto tra le Spese per prestazioni di lavoro dipendente e il numero dipendenti.

Nel caso in cui il rapporto tra le spese per dipendente e il valore aggiunto per addetto assuma valori superiori all'unità l'indicatore è **applicato** e il relativo punteggio assume valore 1.

#### ANALISI DELL'APPORTO DI LAVORO DELLE FIGURE NON DIPENDENTI

L'indicatore monitora la corretta compilazione dell'apporto di lavoro dei "Soci o associati che prestano attività nella società o associazione".

A tal fine, a seconda della natura giuridica dell'esercente arti o professioni di appartenenza, è stato definito un valore percentuale minimo di apporto di lavoro per addetto, differenziato per numero di "Soci o associati che prestano attività nella società o associazione" (si veda la tabella seguente).

Tale valore rappresenta la soglia minima di riferimento dell'apporto di lavoro delle figure non dipendenti.

---

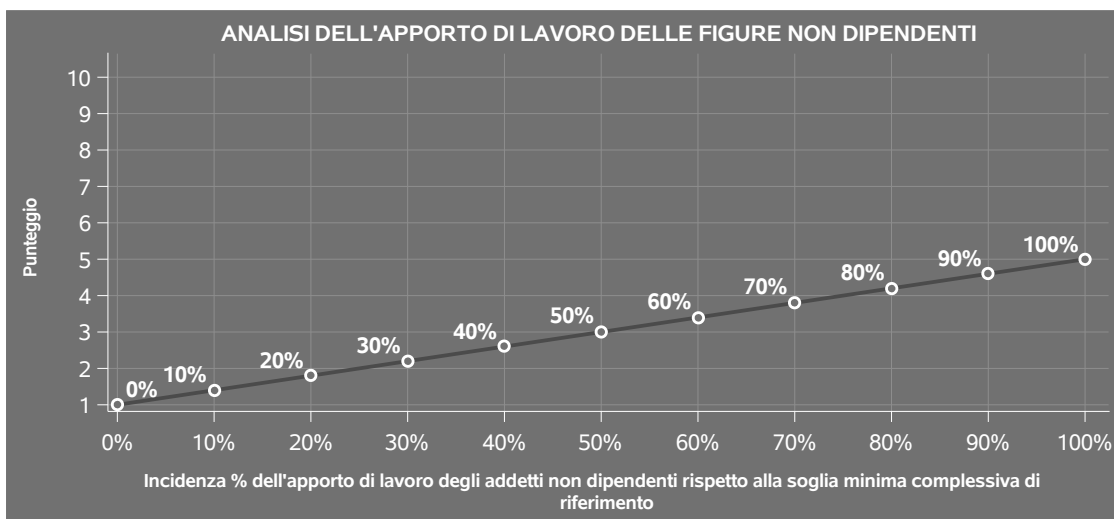
<sup>7</sup>Quando il denominatore dell'indicatore "Copertura delle spese per dipendente" è non positivo, l'indicatore **non è applicato**.




**Soglia minima percentuale di apporto di lavoro per addetto delle figure non dipendenti**

NATURA GIURIDICA	Numero addetti per figura	SOCI O ASSOCIATI CHE PRESTANO ATTIVITA' NELLA SOCIETA' O ASSOCIAZIONE
Società di persone	1	100
	2	75
	3	67
	4	63
	5	60
	>5	50
Enti non commerciali ed equiparati	1	50
	2	38
	3	33
	4	31
	5	28
	>5	16

Nel caso in cui la percentuale complessiva di apporto di lavoro dei soci o associati che prestano attività nella società o associazione dichiarata sia inferiore alla soglia minima complessiva di riferimento, l'indicatore è **applicato** e il relativo punteggio<sup>8</sup> assume un valore compreso tra 1 e 5, come da grafico successivo.



<sup>8</sup>Punteggio = 1+4 x (apporto di lavoro degli addetti non dipendenti/soglia minima complessiva di riferimento).



## MARGINE OPERATIVO LORDO NEGATIVO

L'indicatore evidenzia situazioni di anomalia relative al margine operativo lordo.

Nel caso in cui detto margine sia negativo e il valore aggiunto sia positivo, l'indicatore è **applicato** e il relativo punteggio assume valore 1.

## GESTIONE DEI BENI STRUMENTALI

### INCIDENZA DEGLI AMMORTAMENTI

L'indicatore verifica la coerenza tra ammortamenti per beni mobili strumentali e relativo valore.

L'indicatore è **calcolato** come rapporto percentuale tra gli ammortamenti per beni mobili e il valore dei beni strumentali in proprietà.

Nel caso in cui il valore dell'indicatore sia superiore al valore della soglia massima di riferimento (**100%**), l'indicatore è **applicato** e il relativo punteggio assume valore 1.

Qualora l'importo degli ammortamenti per beni mobili sia positivo e il valore dei beni strumentali in proprietà sia pari a zero, l'indicatore è **applicato** e il relativo punteggio assume valore 1.

## REDDITIVITÀ

### REDDITO OPERATIVO NEGATIVO

L'indicatore intercetta le situazioni in cui il reddito operativo è minore di zero.

Qualora si verifichi questa condizione e il margine operativo lordo sia positivo, l'indicatore è **applicato** e il relativo punteggio assume valore 1.

### RISULTATO ORDINARIO NEGATIVO

L'indicatore intercetta le situazioni in cui il risultato ordinario è minore di zero.


Qualora si verifichi questa condizione, l'indicatore è **applicato** e il relativo punteggio assume valore 1.

## GESTIONE EXTRA-CARATTERISTICA

### INCIDENZA DELLE MINUSVALENZE PATRIMONIALI

L'indicatore verifica quanta parte del risultato ordinario viene assorbito dalle "Minusvalenze patrimoniali".

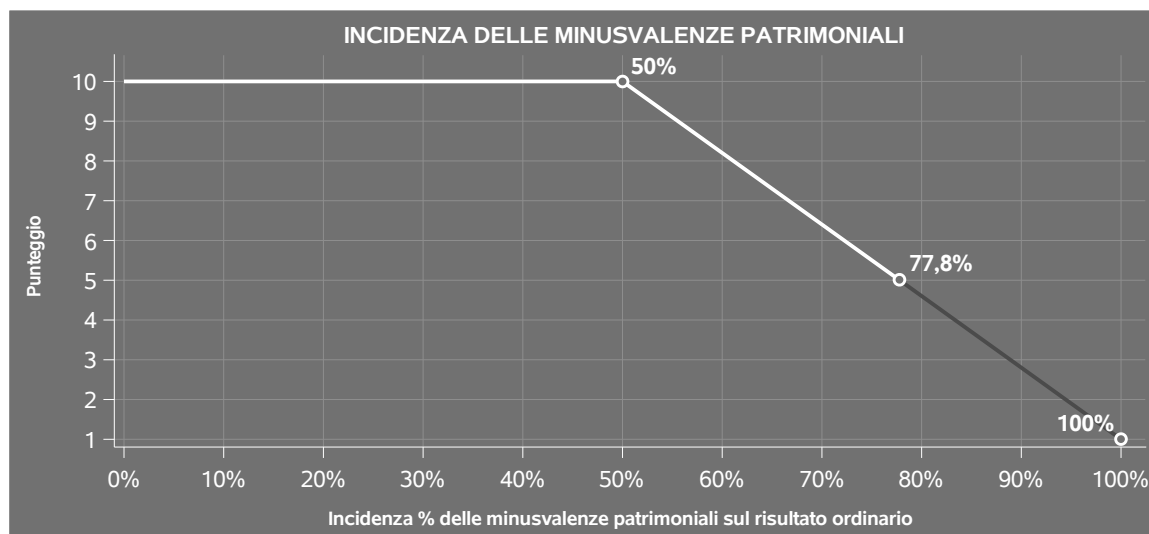
L'indicatore è **calcolato** come rapporto percentuale tra le "Minusvalenze patrimoniali" e il risultato



ordinario.

Qualora le "Minusvalenze patrimoniali" siano uguali a zero, l'indicatore non è **applicabile**.

All'indicatore viene associato un punteggio che varia su una scala da 1 a 10. Quando l'indicatore presenta un valore pari o inferiore alla corrispondente soglia minima di riferimento (**50%**), il punteggio assume valore 10; quando l'indicatore presenta un valore pari o superiore alla corrispondente soglia massima di riferimento (**100%**), il punteggio assume valore 1; quando l'indicatore presenta un valore compreso nell'intervallo tra la soglia minima e massima di riferimento, il punteggio è modulato <sup>9</sup> fra 1 e 10.



L'indicatore è **applicato** quando il relativo punteggio è non superiore a 5.

Qualora il risultato ordinario sia non positivo, l'indicatore è **applicato** ed assume punteggio pari ad 1.

## INCIDENZA DEGLI INTERESSI PASSIVI SUL REDDITO OPERATIVO LORDO

L'indicatore verifica la plausibilità dell'indebitamento finanziario dello studio professionale rispetto alla gestione operativa al lordo di ammortamenti per beni mobili e canoni di locazione finanziaria per beni mobili.

L'indicatore è **calcolato** come rapporto percentuale tra gli interessi passivi e il reddito operativo lordo.

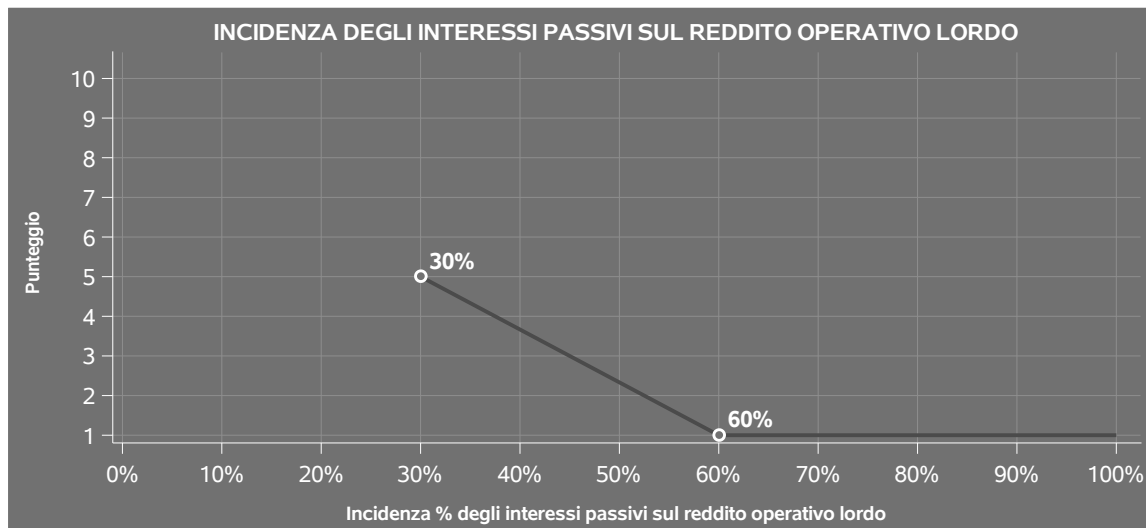
Qualora gli interessi passivi siano uguali a zero, l'indicatore non è **applicabile**.

All'indicatore viene associato un punteggio che varia su una scala da 1 a 5. Quando l'indicatore

<sup>9</sup> Punteggio =  $10 - 9 \times \frac{(\text{indicatore} - \text{soglia minima})}{(\text{soglia massima} - \text{soglia minima})}$



presenta un valore pari o superiore alla corrispondente soglia massima di riferimento (**60%**) il punteggio assume valore 1; quando l'indicatore presenta un valore superiore alla soglia minima (**30%**) e inferiore alla soglia massima di riferimento, il punteggio è modulato<sup>10</sup> fra 1 e 5.



Qualora il reddito operativo lordo sia non positivo l'indicatore è **applicato** e assume punteggio pari ad 1.

In assenza di anomalia, l'indicatore non è applicato e il relativo punteggio di affidabilità non è calcolato.

## ATTIVITÀ NON INERENTI

Gli indicatori di questa tipologia individuano situazioni in cui il contribuente non svolge in prevalenza attività economiche rientranti nell'ambito di applicazione dell'ISA di riferimento.

Di seguito sono riportate le attività non inerenti.


### **TIPOLOGIA DELL'ATTIVITÀ: RICERCHE DI MERCATO, SONDAGGI DI OPINIONE, ATTIVITÀ DI RILEVAZIONE E RACCOLTA DATI, ATTIVITÀ DI TRATTAMENTO DATI, ATTIVITÀ DI ANALISI DATI E STABILI COLLABORAZIONI CON STUDI PROFESSIONALI E/O STRUTTURE <= 50% DEI COMPENSI**

Qualora il contribuente abbia indicato di derivare una misura inferiore o pari al 50% dei compensi

<sup>10</sup>Punteggio = 5 - 4 x [(indicatore - soglia minima)/(soglia massima - soglia minima)]



dalla somma delle attività "Ricerche di mercato", "Sondaggi di opinione", "Attività di rilevazione e raccolta dati", "Attività di trattamento dati", "Attività di analisi dati" e "Stabili collaborazioni con studi professionali e/o strutture", l'indicatore è **applicato** e il punteggio è pari a 1.



## SUB ALLEGATI

### SUB ALLEGATO 40.B.A - ASSEGNAZIONE AI MOB

In fase di applicazione, per l'assegnazione dei contribuenti ai MoB viene utilizzata una combinazione di due tecniche statistiche di tipo multivariato (analisi fattoriali e modelli di mistura finita) che utilizza le seguenti variabili:

Analisi fattoriale	Nome variabile	Descrizione variabile
Presidio del servizio	C_RICERCA_SONDAGGIO_MAX_P	Prevalenza dell'attività a servizio completo (ricerche di mercato e/o sondaggi di opinione)
	C_RILEV_TRAT_ANAL_MAX_P	Prevalenza dell'attività di servizio alle ricerche di mercato/sondaggi di opinione
Relazione con il committente e Costi di struttura	C_PLURICOMM_Q	Pluricommitenza
	ADD_N	Addetti

Sulla base di tali variabili, il contribuente viene assegnato ad uno o più MoB attraverso l'attribuzione di una probabilità di appartenenza, come descritto nell'**Allegato 88**.


Le matrici ed i vettori per il calcolo delle probabilità di appartenenza ai MoB sono riportati nell'**Allegato 90**.



### SUB ALLEGATO 40.B.B - FUNZIONE "COMPENSI PER ADDETTO"

Di seguito viene riportato l'elenco delle variabili e dei coefficienti della funzione di regressione "Compensi per addetto", con la spiegazione dei coefficienti.

	VARIABILI		COEFFICIENTE	INTERPRETAZIONE DEL COEFFICIENTE STIMATO
<b>INPUT PRODUTTIVI</b>	Valore dei beni strumentali in proprietà	(*)	0,076063847935328	Un aumento dell'1% della variabile determina un aumento dello 0,08% del Compenso stimato
	Ammortamenti per beni mobili	(*)	0,164893266588537	Un aumento dell'1% della variabile determina un aumento dello 0,16% del Compenso stimato
	Consumi	(*)	0,286780806863254	Un aumento dell'1% della variabile determina un aumento dello 0,29% del Compenso stimato
	Spese per prestazioni di lavoro dipendente e assimilato + Compensi corrisposti a terzi per prestazioni direttamente afferenti l'attività professionale o artistica	(*)	0,213290723205823	Un aumento dell'1% della variabile determina un aumento dello 0,21% del Compenso stimato
<b>VARIABILI STRUTTURALI</b>	Numero di ricerche di mercato e sondaggi di opinione - ricavi/compensi fino a 20.000 euro	(**)	0,020151628380821	Un aumento dell'1% della variabile determina un aumento dello 0,02% del Compenso stimato
	Numero di ricerche di mercato e sondaggi di opinione - ricavi/compensi oltre 20.000 euro	(**)	0,233424584826853	Un aumento dell'1% della variabile determina un aumento dello 0,23% del Compenso stimato





	VARIABILI		COEFFICIENTE	INTERPRETAZIONE DEL COEFFICIENTE STIMATO
<b>MODELLI DI BUSINESS (MoB)</b>	(Altre spese e canoni di locazione) x (Probabilità di appartenenza al MoB 1 — Contribuenti che, rivolgendosi in prevalenza ad una pluralità di committenti, si occupano principalmente di attività a servizio completo (ricerche di mercato e/o sondaggi di opinione))	(*)	0,397506440124863	Un aumento dell'1% della variabile determina un aumento dello 0,40% del Compenso stimato per i soggetti appartenenti al MoB
	(Altre spese e canoni di locazione) x (Probabilità di appartenenza al MoB 2 — Contribuenti di più grandi dimensioni che si rivolgono ad una pluralità di committenti)	(*)	0,399988468580142	Un aumento dell'1% della variabile determina un aumento dello 0,40% del Compenso stimato per i soggetti appartenenti al MoB
	(Altre spese e canoni di locazione) x (Probabilità di appartenenza al MoB 3 — Contribuenti che, rivolgendosi in prevalenza ad una pluralità di committenti, si occupano principalmente di attività di servizio alle ricerche di mercato e/o ai sondaggi di opinione)	(*)	0,38064498584242	Un aumento dell'1% della variabile determina un aumento dello 0,38% del Compenso stimato per i soggetti appartenenti al MoB
	(Altre spese e canoni di locazione) x (Probabilità di appartenenza al MoB 4 — Contribuenti che svolgono l'attività prevalentemente per il committente principale)	(*)	0,444019145406206	Un aumento dell'1% della variabile determina un aumento dello 0,44% del Compenso stimato per i soggetti appartenenti al MoB



	VARIABILI		COEFFICIENTE	INTERPRETAZIONE DEL COEFFICIENTE STIMATO
<b>MISURE DI CICLO DI SETTORE</b>	Tasso di occupazione a livello regionale		0,013799400090697	Una diminuzione di un punto della variabile determina una flessione dell'1,38% del Compenso stimato
<b>INTERCETTA</b>	Valore dell'intercetta del modello di stima		1,459599872361522	
<b>Coefficiente di rivalutazione</b>			1,024348168936283	
<b>Coefficiente individuale</b>	Vedasi Allegato 89			

(\*) Le variabili contabili (XC) sono utilizzate in stima come  $LN[1+XC/(N^{\circ}addetti \times 1.000)]$  o  $LN[1+MIN\{XC/(N^{\circ}addetti \times 1.000), \text{quota valore in migliaia pro capite}\}]$


(\*\*) Le variabili numeriche (XN) sono utilizzate in stima come  $LN[1+XN/(N^{\circ}addetti)]$  o  $LN[1+MIN\{XN/(N^{\circ}addetti), \text{quota valore pro capite}\}]$

(\*\*\*) La variabile relativa al numero degli addetti è utilizzata in stima come  $LN(1+N^{\circ}addetti)$

(\*\*\*\*) Ciascuna variabile (XS) del prodotto è utilizzata in stima come  $LN(1+XS)$

Le variabili dipendenti sono utilizzate in stima come  $LN[1+YC/(N^{\circ}addetti \times 1.000)]$ , dove: YC è uguale a Ricavi oppure Compensi oppure Valore aggiunto.

Le misure di ciclo settoriale relative al periodo di imposta di applicazione saranno pubblicate con apposito Decreto ai sensi dell'art. 9-bis comma 2 del DL 50 del 24 aprile 2017 convertito nella Legge n. 96 del 21 giugno 2017.




### SUB ALLEGATO 40.B.C - FUNZIONE "VALORE AGGIUNTO PER ADDETTO"

Di seguito viene riportato l'elenco delle variabili e dei coefficienti della funzione di regressione "Valore aggiunto per addetto", con la spiegazione dei coefficienti.

	VARIABILI		COEFFICIENTE	INTERPRETAZIONE DEL COEFFICIENTE STIMATO
<b>INPUT PRODUTTIVI</b>	Valore dei beni strumentali in proprietà	(*)	0,091765936285438	Un aumento dell'1% della variabile determina un aumento dello 0,09% del VA stimato
	Ammortamenti per beni mobili	(*)	0,192103289615525	Un aumento dell'1% della variabile determina un aumento dello 0,19% del VA stimato
	Consumi	(*)	0,225241351628009	Un aumento dell'1% della variabile determina un aumento dello 0,23% del VA stimato
	Spese per prestazioni di lavoro dipendente e assimilato + Compensi corrisposti a terzi per prestazioni direttamente afferenti l'attività professionale o artistica	(*)	0,136732460592471	Un aumento dell'1% della variabile determina un aumento dello 0,14% del VA stimato
<b>VARIABILI STRUTTURALI</b>	Numero di ricerche di mercato e sondaggi di opinione - ricavi/compensi fino a 20.000 euro	(**)	0,024023480766327	Un aumento dell'1% della variabile determina un aumento dello 0,02% del VA stimato
	Numero di ricerche di mercato e sondaggi di opinione - ricavi/compensi oltre 20.000 euro	(**)	0,265243613591938	Un aumento dell'1% della variabile determina un aumento dello 0,27% del VA stimato



	VARIABILI		COEFFICIENTE	INTERPRETAZIONE DEL COEFFICIENTE STIMATO
<b>MODELLI DI BUSINESS (MoB)</b>	(Altre spese e canoni di locazione) x (Probabilità di appartenenza al MoB 1 — Contribuenti che, rivolgendosi in prevalenza ad una pluralità di committenti, si occupano principalmente di attività a servizio completo (ricerche di mercato e/o sondaggi di opinione))	(*)	0,250562872836351	Un aumento dell'1% della variabile determina un aumento dello 0,25% del VA stimato per i soggetti appartenenti al MoB
	(Altre spese e canoni di locazione) x (Probabilità di appartenenza al MoB 2 — Contribuenti di più grandi dimensioni che si rivolgono ad una pluralità di committenti)	(*)	0,26023197950674	Un aumento dell'1% della variabile determina un aumento dello 0,26% del VA stimato per i soggetti appartenenti al MoB
	(Altre spese e canoni di locazione) x (Probabilità di appartenenza al MoB 3 — Contribuenti che, rivolgendosi in prevalenza ad una pluralità di committenti, si occupano principalmente di attività di servizio alle ricerche di mercato e/o ai sondaggi di opinione)	(*)	0,214722501589774	Un aumento dell'1% della variabile determina un aumento dello 0,21% del VA stimato per i soggetti appartenenti al MoB
	(Altre spese e canoni di locazione) x (Probabilità di appartenenza al MoB 4 — Contribuenti che svolgono l'attività prevalentemente per il committente principale)	(*)	0,293689789573962	Un aumento dell'1% della variabile determina un aumento dello 0,29% del VA stimato per i soggetti appartenenti al MoB



	VARIABILI	COEFFICIENTE	INTERPRETAZIONE DEL COEFFICIENTE STIMATO
<b>MISURE DI CICLO DI SETTORE</b>	Tasso di occupazione a livello regionale	0,01536615512199	Una diminuzione di un punto della variabile determina una flessione dell'1,54% del VA stimato
<b>INTERCETTA</b>	Valore dell'intercetta del modello di stima	1,325090362424678	
<b>Coefficiente di rivalutazione</b>		1,06814000524589	
<b>Coefficiente individuale</b>	Vedasi Allegato 89		

(\*) Le variabili contabili (XC) sono utilizzate in stima come  $LN[1+XC/(N^{\circ}addetti \times 1.000)]$  o  $LN[1+MIN[XC/(N^{\circ}addetti \times 1.000), quota\ valore\ in\ migliaia\ pro\ capite]]$

(\*\*) Le variabili numeriche (XN) sono utilizzate in stima come  $LN[1+XN/(N^{\circ}addetti)]$  o  $LN[1+MIN[XN/(N^{\circ}addetti), quota\ valore\ pro\ capite]]$

(\*\*\*) La variabile relativa al numero degli addetti è utilizzata in stima come  $LN(1+N^{\circ}addetti)$

(\*\*\*\*) Ciascuna variabile (XS) del prodotto è utilizzata in stima come  $LN(1+XS)$

Le variabili dipendenti sono utilizzate in stima come  $LN[1+YC/(N^{\circ}addetti \times 1.000)]$ , dove: YC è uguale a Ricavi oppure Compensi oppure Valore aggiunto.

Le misure di ciclo settoriale relative al periodo di imposta di applicazione saranno pubblicate con apposito Decreto ai sensi dell'art. 9-bis comma 2 del DL 50 del 24 aprile 2017 convertito nella Legge n. 96 del 21 giugno 2017.



---

**SUB ALLEGATO 40.B.D - FORMULE DELLE VARIABILI E DEGLI INDICATORI**

---

Di seguito sono riportate le formule delle variabili e degli indicatori economico-contabili utilizzati nell'ISA CG41U:

**Addetti <sup>11</sup> (professionista che opera in forma individuale)** = Titolare + Numero dipendenti + numero collaboratori coordinati e continuativi che prestano attività prevalentemente nello studio.

**Addetti (esercizio collettivo dell'attività professionale)** = Numero dipendenti + numero collaboratori coordinati e continuativi che prestano attività prevalentemente nello studio + Numero soci.

**Altre attività** = Tipologia dell'attività: Altre attività di servizio alle ricerche di mercato/sondaggi di opinione + Attività di marketing (servizi di consulenza di marketing strategico e/o operativo; servizi per lo sviluppo dell'attività commerciale e di vendita) + Attività di formazione/coaching + Stabili collaborazioni con studi professionali e/o strutture + Altro.

**Altre spese documentate nette** = Altre spese documentate - Irap 10% - Irap personale dipendente - IMU.

**Altre spese e canoni di locazione** = Altre spese documentate nette + Spese per prestazioni alberghiere e per somministrazione di alimenti e bevande in pubblici esercizi + Spese di rappresentanza + Spese di iscrizione a master, corsi di formazione, convegni, congressi o a corsi di aggiornamento professionale + Canoni di locazione finanziaria per beni mobili + Canoni di locazione non finanziaria e/o di noleggio.

**Ammortamenti per beni mobili** = Quote di ammortamento e spese per l'acquisto di beni di costo unitario non superiore a euro 516,46 - Commi 91 e 92 L. 208/2015.

**Attività a servizio completo (ricerche di mercato e/o sondaggi di opinione)** = Tipologia dell'attività: Ricerche di mercato (Percentuale sui ricavi/compensi) + Sondaggi di opinione (Percentuale sui ricavi/compensi).

**Attività di servizio alle ricerche di mercato/sondaggi di opinione** = Tipologia dell'attività: Attività di rilevazione e raccolta dati (Percentuale sui ricavi/compensi) + Attività di trattamento dati (Percentuale sui ricavi/compensi) + Attività di analisi dati (Percentuale sui ricavi/compensi).

**Canoni di locazione finanziaria per beni mobili** = Canoni di locazione finanziaria relativi ai beni mobili - Commi 91 e 92 L. 208/2015.


**Compensi** = Compensi derivanti dall'attività professionale o artistica + Compensi non annotati nelle scritture contabili.

**Margine operativo lordo** = Valore aggiunto - Spese per prestazioni di lavoro dipendente e assimilato.

**Numero di ricerche di mercato e sondaggi di opinione - ricavi/compensi fino a 20.000 euro** = Tipologia dell'attività: Numero di Ricerche di mercato (Ricavi/compensi fino a 20.000 euro) + Numero di Sondaggi di opinione (Ricavi/compensi fino a 20.000 euro).

---

<sup>11</sup>Il titolare è pari a uno. Il numero addetti non può essere inferiore a 1.



**Numero di ricerche di mercato e sondaggi di opinione - ricavi/compensi oltre 100.000 euro** = Tipologia dell'attività: Numero di Ricerche di mercato (Ricavi/compensi oltre 100.000 euro) + Numero di Sondaggi di opinione (Ricavi/compensi oltre 100.000 euro).

**Numero di ricerche di mercato e sondaggi di opinione - ricavi/compensi oltre 20.000 euro** = Numero di ricerche di mercato e sondaggi di opinione - ricavi/compensi tra 20.000 e 50.000 euro + Numero di ricerche di mercato e sondaggi di opinione - ricavi/compensi tra 50.000 e 100.000 euro + Numero di ricerche di mercato e sondaggi di opinione - ricavi/compensi oltre 100.000 euro.

**Numero di ricerche di mercato e sondaggi di opinione - ricavi/compensi tra 20.000 e 50.000 euro** = Tipologia dell'attività: Numero di Ricerche di mercato (Ricavi/compensi tra 20.000 e 50.000 euro) + Numero di Sondaggi di opinione (Ricavi/compensi tra 20.000 e 50.000 euro).

**Numero di ricerche di mercato e sondaggi di opinione - ricavi/compensi tra 50.000 e 100.000 euro** = Tipologia dell'attività: Numero di Ricerche di mercato (Ricavi/compensi tra 50.000 e 100.000 euro) + Numero di Sondaggi di opinione (Ricavi/compensi tra 50.000 e 100.000 euro).

**Numero dipendenti** = Numero delle giornate retribuite diviso 312.

**Numero soci** = Percentuale di lavoro prestato di Soci o associati che prestano attività nella società o associazione diviso 100.

**Pluricommitenza** = [(100 - Ricavi/compensi provenienti dal cliente principale) x (100 - Ricavi/compensi provenienti dal cliente principale)] diviso 100.

**Prevalenza dell'attività a servizio completo (ricerche di mercato e/o sondaggi di opinione)** = Attività a servizio completo (ricerche di mercato e/o sondaggi di opinione) se Attività a servizio completo (ricerche di mercato e/o sondaggi di opinione) è pari a Valore massimo tipologia dell'attività; altrimenti assume valore pari a zero.

**Prevalenza dell'attività di servizio alle ricerche di mercato/sondaggi di opinione** = Attività di servizio alle ricerche di mercato/sondaggi di opinione se Attività di servizio alle ricerche di mercato/sondaggi di opinione è pari a Valore massimo tipologia dell'attività; altrimenti assume valore pari a zero.


**Reddito** = Risultato ordinario + Plusvalenze patrimoniali - Minusvalenze patrimoniali.

**Reddito operativo** = Margine operativo lordo - Ammortamenti per beni mobili.

**Reddito operativo lordo** = Reddito operativo + Ammortamenti per beni mobili + Canoni di locazione finanziaria per beni mobili.

**Ricavi/compensi provenienti dal cliente principale** = Percentuale dei ricavi/compensi provenienti dal cliente principale (indicare solo se superiore al 50%) se Percentuale dei ricavi/compensi provenienti dal cliente principale (indicare solo se superiore al 50%) è maggiore di 50; altrimenti è pari a zero.

**Risultato ordinario** = Reddito operativo + Altri proventi lordi - Interessi passivi.



**Spese per prestazioni di lavoro dipendente** = Spese per prestazioni di lavoro dipendente e assimilato - Spese per prestazioni di collaborazione coordinata e continuativa.

**Tasso di occupazione a livello regionale**


La variabile è la media, per tutte le unità locali compilate, dei singoli indicatori regionali.

Un'unità locale è compilata se il comune dell'unità locale è compilato.

Se non risulta compilata alcuna unità locale occorre far riferimento al comune del domicilio fiscale qualora presente.

**Valore aggiunto** = Compensi - Canoni di locazione finanziaria per beni mobili - Canoni di locazione non finanziaria e/o di noleggio - Spese relative agli immobili - Compensi corrisposti a terzi per prestazioni direttamente afferenti l'attività professionale o artistica - Consumi - Spese per prestazioni alberghiere e per somministrazione di alimenti e bevande in pubblici esercizi - Spese di rappresentanza - Spese di iscrizione a master, corsi di formazione, convegni, congressi o a corsi di aggiornamento professionale - Altre spese documentate.

**Valore massimo tipologia dell'attività** = Valore massimo tra (Attività a servizio completo (ricerche di mercato e/o sondaggi di opinione), Attività di servizio alle ricerche di mercato/sondaggi di opinione, Altre attività).





# ALLEGATO 41


---

## NOTA TECNICA E METODOLOGICA

### INDICE SINTETICO DI AFFIDABILITÀ FISCALE

CG48U

RIPARAZIONE DI ELETTRODOMESTICI E DI PRODOTTI DI  
CONSUMO AUDIO E VIDEO



---

## APPLICAZIONE DELL'ISA

---

L'indice sintetico di affidabilità fiscale (ISA) esprime un giudizio di sintesi sull'affidabilità dei comportamenti fiscali del soggetto.

L'ISA è calcolato come media aritmetica di un insieme d'indicatori elementari e rappresenta il posizionamento del contribuente rispetto a tali indicatori attribuendo al soggetto un valore di sintesi, in scala da 1 a 10, dei singoli indicatori elementari: più basso sarà il valore dell'indice, minore sarà l'affidabilità fiscale del soggetto, più alto sarà il valore, più alta sarà l'attendibilità fiscale del soggetto.

I contribuenti interessati possono indicare ulteriori componenti positivi non risultanti dalle scritture contabili, che concorrono al calcolo degli indicatori elementari, per migliorare il proprio profilo di affidabilità fiscale.

Le attività economiche (ATECO 2007) oggetto dell'indice sintetico di affidabilità fiscale CG48U sono di seguito riportate:

- 95.21.00 - Riparazione di prodotti elettronici di consumo audio e video
- 95.22.01 - Riparazione di elettrodomestici e di articoli per la casa

I criteri generali seguiti per la costruzione dell'indice sintetico di affidabilità fiscale CG48U sono riportati nell'**Allegato 88**.

Di seguito sono rappresentate le modalità di calcolo dell'indice sintetico di affidabilità fiscale CG48U per l'applicazione al singolo contribuente dal periodo di imposta 2022.



---

## MODELLI DI BUSINESS

---

Ai fini della definizione degli indicatori elementari, i contribuenti interessati all'applicazione dell'ISA CG48U sono classificati in gruppi omogenei che presentano al loro interno caratteristiche il più possibile simili in termini di modalità di operare sul mercato in base al "Modello di Business" (MoB) adottato.

I modelli di business rappresentano la struttura della catena del valore alla base del processo di produzione del bene o del servizio e sono espressione delle differenze fondamentali che derivano dalle diverse articolazioni organizzative con cui tale processo viene effettuato o da specifiche competenze.

Per l'ISA CG48U i MoB individuati sono i seguenti (la numerosità indicata è riferita alle imprese della base dati di costruzione, p.i. 2020):

- **MoB 1 - Imprese che operano prevalentemente come centri di assistenza tecnica indipendenti specializzati nella riparazione di elettrodomestici bianchi** (Numerosità: 254);
- **MoB 2 - Imprese che operano prevalentemente come centri di assistenza tecnica autorizzati** (Numerosità: 230). Si tratta di imprese la cui attività di riparazione in genere non si concentra su una specifica tipologia di elettrodomestico;
- **MoB 3 - Imprese che operano prevalentemente come centri di assistenza tecnica indipendenti** (Numerosità: 338). Si tratta di imprese la cui attività di riparazione in genere non si concentra su una specifica tipologia di elettrodomestico;
- **MoB 4 - Imprese che operano prevalentemente come centri di assistenza tecnica autorizzati specializzati nella riparazione di piccoli elettrodomestici** (Numerosità: 145);
- **MoB 5 - Imprese che operano prevalentemente come centri di assistenza tecnica indipendenti specializzati nella riparazione di piccoli elettrodomestici** (Numerosità: 99);
- **MoB 6 - Imprese che operano prevalentemente come centri di assistenza tecnica autorizzati specializzati nella riparazione di elettrodomestici bianchi** (Numerosità: 509);
- **MoB 7 - Imprese che operano prevalentemente come centri di assistenza tecnica autorizzati specializzati nella riparazione di elettrodomestici bruni** (Numerosità: 125);
- **MoB 8 - Imprese che operano prevalentemente come centri di assistenza tecnica indipendenti specializzati nella riparazione di elettrodomestici bruni** (Numerosità: 58).

Per la descrizione degli elementi che permettono l'assegnazione del contribuente ai MoB si rimanda al **Sub Allegato 41.A**.



---

## INDICATORI ELEMENTARI

---

Gli indicatori elementari utilizzati ai fini del calcolo dell'indice sintetico di affidabilità fiscale per l'ISA CG48U sono differenziati **in due gruppi**:

1. **Indicatori elementari di affidabilità.** Tali indicatori individuano l'attendibilità di relazioni e rapporti tra grandezze di natura contabile e strutturale, tipici del settore e/o del modello organizzativo di riferimento, all'interno di specifici intervalli di valori su una scala da 1 a 10.

A questo gruppo appartengono gli indicatori elementari:


- Ricavi per addetto;
- Valore aggiunto per addetto;
- Reddito per addetto.

2. **Indicatori elementari di anomalia.** Tali indicatori segnalano la presenza di profili contabili e/o gestionali atipici rispetto al settore e/o al modello organizzativo di riferimento o evidenziano incongruenze riconducibili ad ingiustificati disallineamenti tra le informazioni dichiarate nei modelli di rilevazione dei dati per l'applicazione degli ISA, ovvero tra queste e le informazioni presenti nei modelli dichiarativi e/o in altre banche dati, con riferimento a diverse annualità d'imposta. Gli indicatori partecipano al calcolo dell'indice sintetico di affidabilità fiscale soltanto quando l'anomalia è presente; trattandosi di indicatori riferibili unicamente ad anomalie, il relativo punteggio di affidabilità fiscale viene misurato o con una scala da 1 a 5 o con il valore 1 che evidenzia la presenza di una grave anomalia.

A questo gruppo appartengono gli indicatori elementari suddivisi nelle successive sezioni:

**Gestione caratteristica:**

- Costo del venduto e per la produzione di servizi negativo;
- Corrispondenza delle esistenze di prodotti finiti, materie prime e merci con le relative rimanenze;
- Corrispondenza delle esistenze di opere e servizi di durata ultrannuale con le relative rimanenze;
- Copertura delle spese per dipendente;
- Analisi dell'apporto di lavoro delle figure non dipendenti;
- Assenza del numero di associati in partecipazione in presenza dei relativi utili;
- Incidenza dei costi residuali di gestione;
- Margine operativo lordo negativo.



**Gestione dei beni strumentali:**

- Incidenza degli ammortamenti;
- Incidenza dei costi per beni mobili acquisiti in dipendenza di contratti per locazione finanziaria.

**Redditività:**

- Reddito operativo negativo;
- Risultato ordinario negativo.

**Gestione extra-caratteristica:**

- Incidenza degli accantonamenti;
- Incidenza degli oneri finanziari netti sul reddito operativo lordo.

**Attività non inerenti:**

- Tipologia di attività: Riparazione di telefonia > 50% dei ricavi.

Le formule delle variabili e degli indicatori sono riportate nel **Sub Allegato 41.D**.



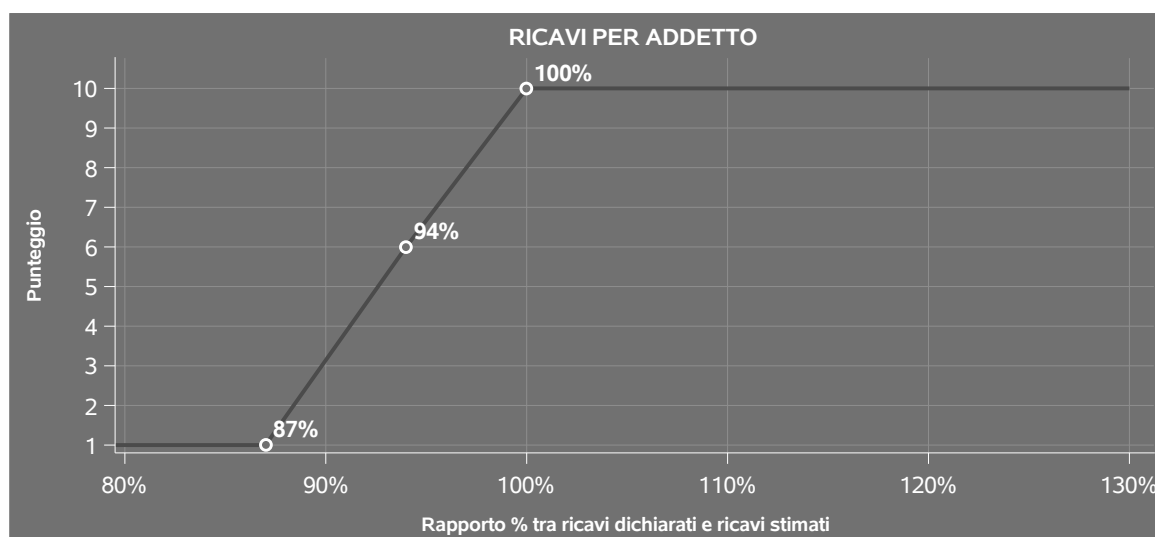
## INDICATORI ELEMENTARI DI AFFIDABILITÀ

### RICAVI PER ADDETTO

L'indicatore misura l'affidabilità dell'ammontare di ricavi che un'impresa consegue attraverso il processo produttivo con riferimento al contributo di ciascun addetto.

L'indicatore è calcolato come rapporto tra i ricavi dichiarati per addetto e i ricavi per addetto stimati.

A tale indicatore viene associato un punteggio che varia su una scala da 1 a 10. Quando i ricavi dichiarati sono maggiori o uguali rispetto a quelli stimati, ovvero il rapporto tra i ricavi dichiarati e i ricavi stimati presenta un valore pari o superiore ad 1, il punteggio assume valore 10; quando il citato rapporto presenta un valore pari o inferiore alla corrispondente soglia minima di riferimento<sup>1</sup>, il punteggio assume valore 1; quando tale rapporto presenta un valore compreso nell'intervallo tra la soglia minima e massima di riferimento, il punteggio è modulato<sup>2</sup> fra 1 e 10. Nel seguente grafico, per semplicità di rappresentazione, i valori sono rappresentati in forma percentuale approssimata all'intero.



I ricavi stimati sono determinati sulla base di una funzione di regressione dei "Ricavi per addetto" i cui coefficienti e la relativa interpretazione sono riportati nel **Sub Allegato 41.B**.

La stima dei "Ricavi per addetto" è personalizzata per singolo contribuente sulla base di uno specifico "coefficiente individuale", che misura le differenze nella produttività delle imprese (ad

<sup>1</sup>La soglia minima di riferimento è pari a  $\exp(-0,14016)$ , ovvero l'esponenziale dell'errore standard (sigma), con segno negativo, dei residui della funzione di stima dei ricavi per addetto.

<sup>2</sup>Punteggio =  $1+9x\{[\text{indicatore} - \exp(-\text{sigma})]/[1 - \exp(-\text{sigma})]\}$



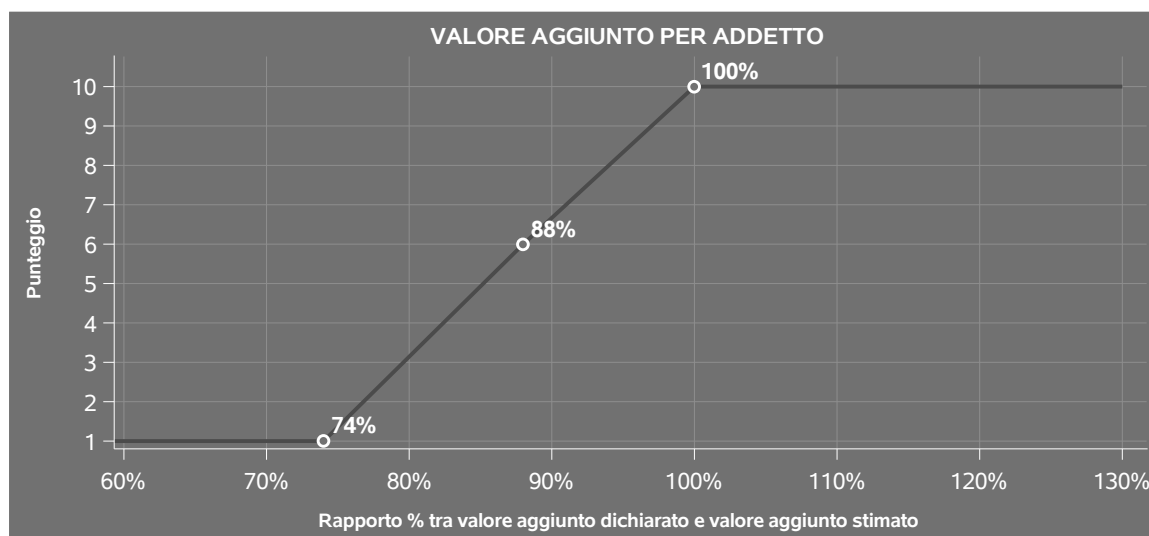
esempio, dovute a diverse abilità manageriali, potere di mercato, ecc.) e che risulta calcolato sulla base dei dati delle otto annualità di imposta precedenti relativi al medesimo contribuente. I criteri per la determinazione del coefficiente individuale sono riportati nell'**Allegato 89**.

## VALORE AGGIUNTO PER ADDETTO

L'indicatore misura l'affidabilità del valore aggiunto creato con riferimento al contributo di ciascun addetto.

L'indicatore è calcolato come rapporto tra il valore aggiunto dichiarato per addetto e il valore aggiunto per addetto stimato.


A tale indicatore viene associato un punteggio che varia su una scala da 1 a 10. Quando il valore aggiunto dichiarato è maggiore o uguale rispetto a quello stimato, ovvero il rapporto tra il valore aggiunto dichiarato e il valore aggiunto stimato presenta un valore pari o superiore ad 1, il punteggio assume valore 10; quando il citato rapporto presenta un valore pari o inferiore alla corrispondente soglia minima di riferimento<sup>3</sup>, il punteggio assume valore 1; quando tale rapporto presenta un valore compreso nell'intervallo tra la soglia minima e massima di riferimento, il punteggio è modulato<sup>4</sup> fra 1 e 10. Nel seguente grafico, per semplicità di rappresentazione, i valori sono rappresentati in forma percentuale approssimata all'intero.



Il valore aggiunto stimato è determinato sulla base di una funzione di regressione del "Valore aggiunto per addetto" i cui coefficienti e la relativa interpretazione sono riportati nel **Sub Allegato 41.C**.

<sup>3</sup>La soglia minima di riferimento è pari a  $\exp(-0,30453)$ , ovvero l'esponenziale dell'errore standard (sigma), con segno negativo, dei residui della funzione di stima del valore aggiunto per addetto.

<sup>4</sup>Punteggio =  $1+9 \times \frac{\{\text{indicatore} - \exp(-\text{sigma})\}}{\{1 - \exp(-\text{sigma})\}}$



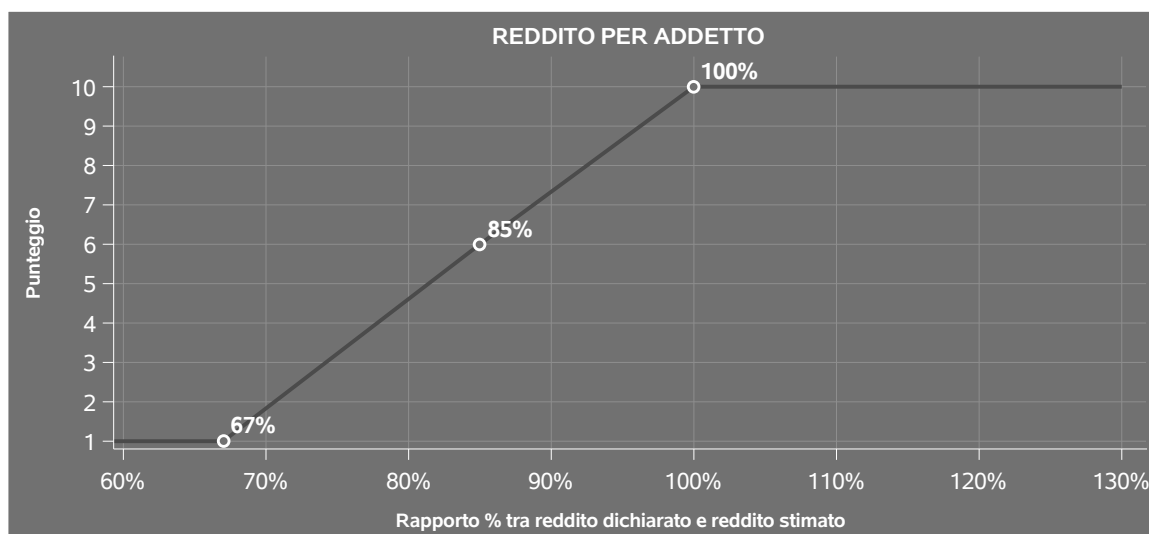
La stima del "Valore aggiunto per addetto" è personalizzata per singolo contribuente sulla base di uno specifico "coefficiente individuale", che misura le differenze nella produttività delle imprese (ad esempio, dovute a diverse abilità manageriali, potere di mercato, ecc.) e che risulta calcolato sulla base dei dati delle otto annualità di imposta precedenti relativi al medesimo contribuente. I criteri per la determinazione del coefficiente individuale sono riportati nell'**Allegato 89**.

## REDDITO PER ADDETTO

L'indicatore misura l'affidabilità del reddito che un soggetto economico realizza in un determinato periodo di tempo con riferimento al contributo di ciascun addetto.

L'indicatore è calcolato come rapporto tra il reddito dichiarato per addetto e il reddito per addetto stimato.

A tale indicatore viene associato un punteggio che varia su una scala da 1 a 10. Quando il reddito dichiarato è maggiore o uguale rispetto a quello stimato ovvero il rapporto tra reddito dichiarato e reddito stimato presenta un valore pari o superiore ad 1, il punteggio assume valore 10; quando il citato rapporto presenta un valore pari o inferiore alla corrispondente soglia minima di riferimento<sup>5</sup> o il reddito dichiarato è negativo, il punteggio assume valore 1; quando tale rapporto presenta un valore compreso nell'intervallo tra la soglia minima e massima di riferimento, il punteggio è modulato<sup>6</sup> fra 1 e 10. Nel seguente grafico, per semplicità di rappresentazione, i valori sono rappresentati in forma percentuale approssimata all'intero.



Il reddito stimato è pari alla somma del reddito dichiarato e dell'eventuale maggior valore aggiunto stimato.

<sup>5</sup>La soglia minima di riferimento è pari a  $\exp(-0,40081)$ , ovvero l'esponenziale della deviazione standard ( $\sigma$ ), con segno negativo, del logaritmo del rapporto tra reddito per addetto dichiarato e reddito per addetto dichiarato più la differenza tra valore aggiunto per addetto stimato e dichiarato.

<sup>6</sup>Punteggio =  $1+9x\{[\text{indicatore} - \exp(-\sigma)]/[1 - \exp(-\sigma)]\}$





---

## INDICATORI ELEMENTARI DI ANOMALIA

---

### GESTIONE CARATTERISTICA

#### **COSTO DEL VENDUTO E PER LA PRODUZIONE DI SERVIZI NEGATIVO**

L'indicatore evidenzia situazioni di anomalia relative al costo del venduto e per la produzione di servizi.

Nel caso in cui tale costo sia negativo, l'indicatore è **applicato** e il relativo punteggio assume valore 1.

#### **CORRISPONDENZA DELLE ESISTENZE DI PRODOTTI FINITI, MATERIE PRIME E MERCI CON LE RELATIVE RIMANENZE**

L'indicatore monitora la corrispondenza tra il valore delle "Esistenze iniziali relative a merci, prodotti finiti, materie prime e sussidiarie, semilavorati e ai servizi non di durata ultrannuale", comprensive di quelle relative a prodotti soggetti ad aggio o ricavo fisso, e le relative rimanenze finali dichiarate per il periodo di imposta precedente.

Nel caso in cui la differenza, in valore assoluto, tra i due importi sia superiore a 100 euro più il 5% delle rimanenze finali dell'anno precedente, l'indicatore è **applicato** e il relativo punteggio assume valore 1.

L'indicatore è **applicabile** solo se per il periodo di imposta precedente il contribuente ha applicato gli indici sintetici di affidabilità fiscale per una attività di impresa.

#### **CORRISPONDENZA DELLE ESISTENZE DI OPERE E SERVIZI DI DURATA ULTRANNUALE CON LE RELATIVE RIMANENZE**

L'indicatore monitora la corrispondenza tra il valore delle "Esistenze iniziali relative ad opere, forniture e servizi di durata ultrannuale" e le relative rimanenze finali dichiarate per il periodo di imposta precedente.

Nel caso in cui la differenza, in valore assoluto, tra i due importi sia superiore a 100 euro più il 5% delle rimanenze finali dell'anno precedente, l'indicatore è **applicato** e il relativo punteggio assume valore 1.

L'indicatore è **applicabile** solo se per il periodo di imposta precedente il contribuente ha applicato gli indici sintetici di affidabilità fiscale per una attività di impresa.



## COPERTURA DELLE SPESE PER DIPENDENTE

L'indicatore verifica che l'impresa generi un valore aggiunto per addetto coerente con le spese per dipendente.

L'indicatore è **calcolato** come rapporto tra le spese per dipendente e il valore aggiunto per addetto<sup>7</sup>. Le spese per dipendente sono calcolate come rapporto tra le "Spese per lavoro dipendente e per altre prestazioni diverse da lavoro dipendente afferenti l'attività dell'impresa", al netto delle "Spese per prestazioni rese da professionisti esterni", delle "Spese per collaboratori coordinati e continuativi" e delle "Spese per compensi corrisposti ai soci per l'attività di amministratore (società di persone)", e il numero dipendenti.

Nel caso in cui il rapporto tra le spese per dipendente e il valore aggiunto per addetto assuma valori superiori all'unità l'indicatore è **applicato** e il relativo punteggio assume valore 1.

## ANALISI DELL'APPORTO DI LAVORO DELLE FIGURE NON DIPENDENTI

L'indicatore monitora la corretta compilazione dell'apporto di lavoro delle figure non dipendenti.

A tal fine, per ciascuna figura di addetto non dipendente (collaboratori familiari, familiari diversi, associati in partecipazione, soci amministratori, soci non amministratori) e a seconda della natura giuridica dell'impresa di appartenenza, è stato definito un valore percentuale minimo di apporto di lavoro per addetto, differenziato per numero di addetti per figura di addetto non dipendente (si veda la tabella seguente).

Tale valore rappresenta la soglia minima di riferimento dell'apporto di lavoro delle figure non dipendenti.

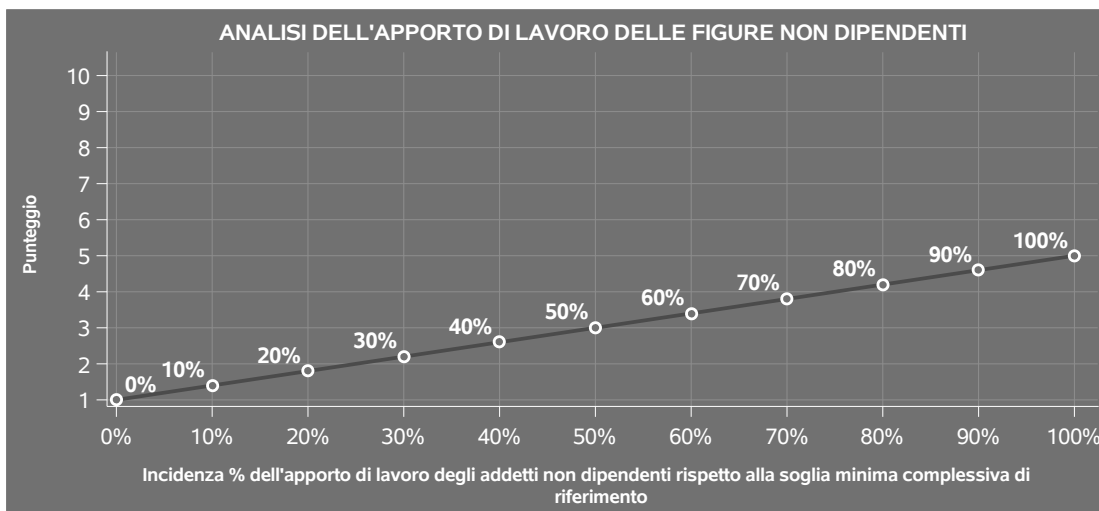
**Soglia minima percentuale di apporto di lavoro per addetto delle figure non dipendenti**

NATURA GIURIDICA	Numero addetti per figura	COLLABORATORI FAMILIARI	FAMILIARI DIVERSI	ASSOCIATI IN PARTECIPAZIONE	SOCI AMMINISTRATORI	SOCI NON AMMINISTRATORI
Persone fisiche	1	50	30	10		
	2	50	30	8		
	3	50	30	5		
	4	50	30	3		
	5	50	30	2		
	>5	50	30	1		
Società di persone	1		30	10	100	20
	2		30	8	75	15
	3		30	5	67	13
	4		30	3	63	13
	5		30	2	60	8
	>5		30	1	50	4
Società di capitali e enti non commerciali	1		30	10	50	10
	2		30	8	38	8
	3		30	5	33	5
	4		30	3	31	3
	5		30	2	28	2
	>5		30	1	16	1

<sup>7</sup>Quando il denominatore dell'indicatore "Copertura delle spese per dipendente" è non positivo, l'indicatore **non è applicato**.



Nel caso in cui la percentuale complessiva di apporto di lavoro degli addetti non dipendenti dichiarata sia inferiore alla soglia minima complessiva di riferimento, l'indicatore è **applicato** e il relativo punteggio<sup>8</sup> assume un valore compreso tra 1 e 5, come da grafico successivo.



## ASSENZA DEL NUMERO DI ASSOCIATI IN PARTECIPAZIONE IN PRESENZA DEI RELATIVI UTILI

L'indicatore evidenzia situazioni di anomalia nei casi di mancata dichiarazione dell'apporto di lavoro degli "Associati in partecipazione" in presenza degli "Utili spettanti agli associati in partecipazione con apporti di solo lavoro".

Nel caso in cui si verifichi tale anomalia, l'indicatore è **applicato** e il relativo punteggio assume valore 1.

<sup>8</sup>Punteggio = 1+4 x(apporto di lavoro degli addetti non dipendenti/soglia minima complessiva di riferimento)



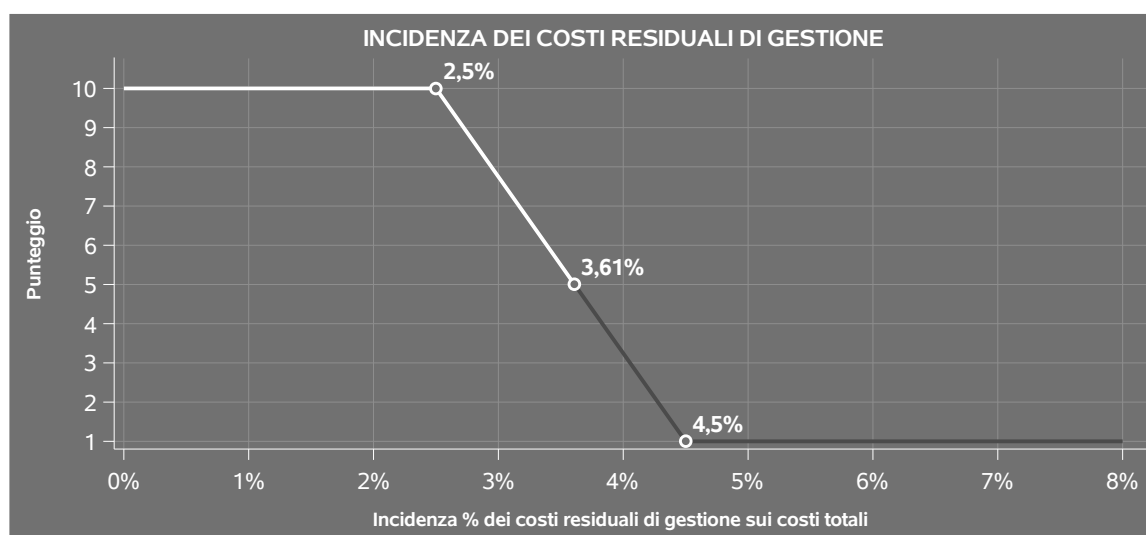
## INCIDENZA DEI COSTI RESIDUALI DI GESTIONE

L'indicatore verifica che le voci di costo relative agli oneri diversi di gestione e alle altre componenti negative costituiscano una plausibile componente residuale di costo.

L'indicatore è **calcolato** come rapporto percentuale tra i costi residuali di gestione e i costi totali.

Qualora i costi totali siano uguali a zero, l'indicatore non è **applicabile**.

All'indicatore "Incidenza dei costi residuali di gestione" viene associato un punteggio che varia su una scala da 1 a 10. Quando l'indicatore presenta un valore pari o inferiore alla corrispondente soglia minima di riferimento, il punteggio assume valore 10; quando l'indicatore presenta un valore pari o superiore alla corrispondente soglia massima di riferimento, il punteggio assume valore 1; quando l'indicatore presenta un valore compreso nell'intervallo tra la soglia minima e massima di riferimento, il punteggio è modulato<sup>9</sup> fra 1 e 10.



L'indicatore è **applicato** quando il relativo punteggio è non superiore a 5.

## MARGINE OPERATIVO LORDO NEGATIVO

L'indicatore evidenzia situazioni di anomalia relative al margine operativo lordo.

Nel caso in cui detto margine sia negativo e il valore aggiunto sia positivo, l'indicatore è **applicato** e il relativo punteggio assume valore 1.

<sup>9</sup> Punteggio =  $10 - 9 \times \frac{(\text{indicatore} - \text{soglia minima})}{(\text{soglia massima} - \text{soglia minima})}$



## GESTIONE DEI BENI STRUMENTALI

### INCIDENZA DEGLI AMMORTAMENTI

L'indicatore verifica la coerenza tra ammortamenti per beni mobili strumentali e relativo valore.

L'indicatore è **calcolato** come rapporto percentuale tra gli ammortamenti per beni mobili strumentali, al netto dei beni di costo unitario non superiore a 516,46 euro e il valore dei beni strumentali mobili in proprietà, al netto dei beni di costo unitario non superiore a 516,46 euro, parametrato alla quota di mesi di attività nel corso del periodo di imposta (numero di mesi di attività nel corso del periodo di imposta / 12).

Nel caso in cui il valore dell'indicatore sia superiore al valore della soglia massima di riferimento (**25%**), l'indicatore è **applicato** e il relativo punteggio assume valore 1.

Qualora l'importo degli ammortamenti per beni mobili strumentali, al netto dei beni di costo unitario non superiore a 516,46 euro, sia positivo e il valore dei beni strumentali mobili in proprietà, al netto dei beni di costo unitario non superiore a 516,46 euro, sia pari a zero, l'indicatore è **applicato** e il relativo punteggio assume valore 1.

### INCIDENZA DEI COSTI PER BENI MOBILI ACQUISITI IN DIPENDENZA DI CONTRATTI PER LOCAZIONE FINANZIARIA

L'indicatore verifica la coerenza tra canoni di leasing e valore dei relativi beni strumentali acquisiti in leasing.

L'indicatore è **calcolato** come rapporto percentuale tra i "Canoni per beni mobili acquisiti in dipendenza di contratti di locazione finanziaria, ad esclusione dei canoni di leasing fiscalmente deducibili oltre il periodo di durata del contratto", e il "Valore dei beni strumentali mobili relativo a beni acquisiti in dipendenza di contratti di locazione finanziaria", parametrato alla quota di mesi di attività nel corso del periodo di imposta (numero di mesi di attività nel corso del periodo di imposta/12).

Nel caso in cui il valore dell'indicatore sia superiore al valore della soglia massima di riferimento (**55%**), l'indicatore è **applicato** e il relativo punteggio assume valore 1.

Qualora i "Canoni per beni mobili acquisiti in dipendenza di contratti di locazione finanziaria, ad esclusione dei canoni di leasing fiscalmente deducibili oltre il periodo di durata del contratto", siano positivi e il "Valore dei beni strumentali mobili relativo a beni acquisiti in dipendenza di contratti di locazione finanziaria" sia pari a zero, l'indicatore è **applicato** e il relativo punteggio assume valore 1.



## REDDITIVITÀ

### REDDITO OPERATIVO NEGATIVO

L'indicatore intercetta le situazioni in cui il reddito operativo è minore di zero.

Qualora si verifichi questa condizione e il margine operativo lordo sia positivo, l'indicatore è **applicato** e il relativo punteggio assume valore 1.

### RISULTATO ORDINARIO NEGATIVO

L'indicatore intercetta le situazioni in cui il risultato ordinario è minore di zero.

Qualora si verifichi questa condizione, l'indicatore è **applicato** e il relativo punteggio assume valore 1.

## GESTIONE EXTRA-CARATTERISTICA

### INCIDENZA DEGLI ACCANTONAMENTI

L'indicatore verifica la plausibilità degli accantonamenti rispetto alla capacità dell'impresa di produrre reddito attraverso la propria gestione caratteristica.

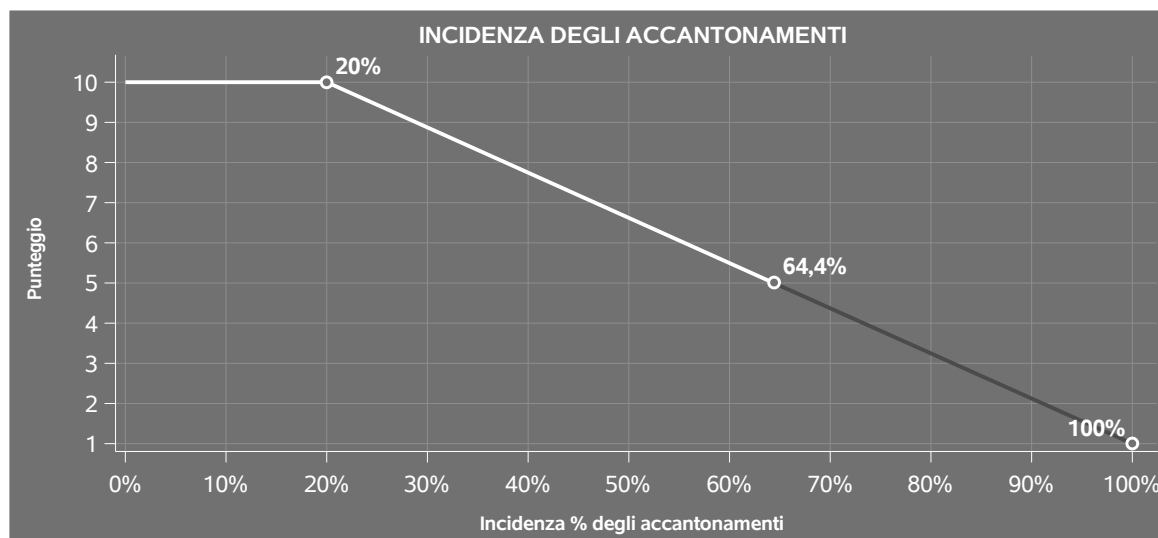
L'indicatore è **calcolato** come rapporto percentuale tra gli "Accantonamenti" e il margine operativo lordo.

Qualora gli "Accantonamenti" siano uguali a zero, l'indicatore non è **applicabile**.

All'indicatore "Incidenza degli accantonamenti" viene associato un punteggio che varia su una scala da 1 a 10. Quando l'indicatore presenta un valore pari o inferiore alla corrispondente soglia minima di riferimento (**20%**), il punteggio assume valore 10; quando l'indicatore presenta un valore pari o superiore alla corrispondente soglia massima di riferimento (**100%**), il punteggio assume valore 1; quando l'indicatore presenta un valore compreso nell'intervallo tra la soglia minima e massima di riferimento, il punteggio è modulato<sup>10</sup> fra 1 e 10.

<sup>10</sup>Punteggio = 10 - 9 x [(indicatore - soglia minima)/(soglia massima - soglia minima)]





L'indicatore è **applicato** quando il relativo punteggio è non superiore a 5.

Qualora il margine operativo lordo sia non positivo, l'indicatore è **applicato** ed assume punteggio pari ad 1.

### INCIDENZA DEGLI ONERI FINANZIARI NETTI SUL REDDITO OPERATIVO LORDO


L'indicatore verifica la plausibilità dell'indebitamento finanziario dell'impresa, permettendo di evidenziare eventuali squilibri tra la gestione operativa (comprensiva di ammortamenti e canoni per beni mobili acquisiti in dipendenza di contratti di locazione finanziaria) e la gestione finanziaria.

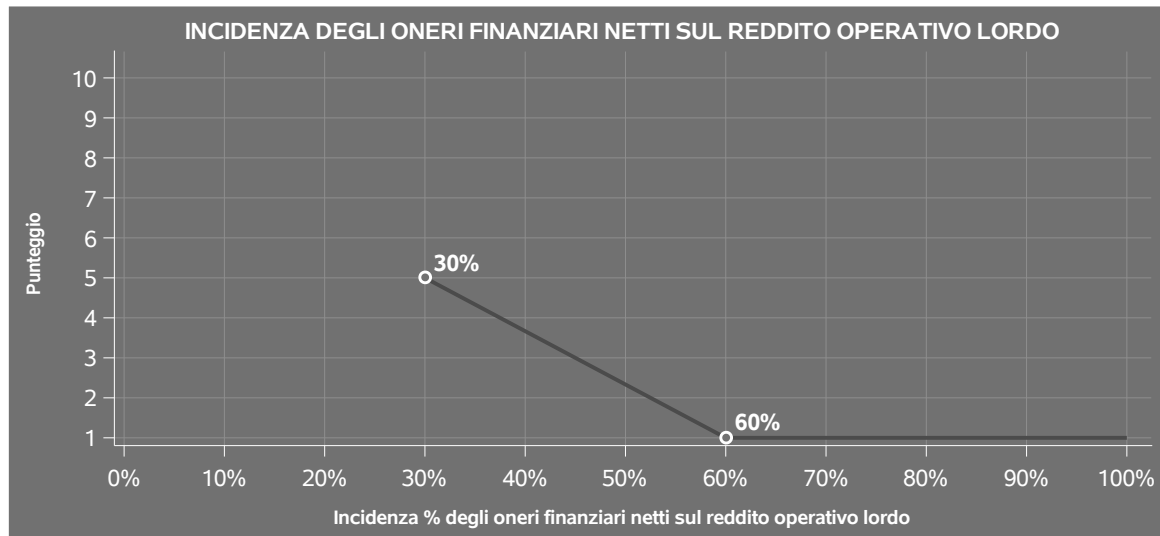
L'indicatore è **calcolato** come rapporto percentuale tra gli oneri finanziari netti e il reddito operativo lordo.

Qualora gli oneri finanziari netti siano non positivi, l'indicatore non è **applicabile**.

All'indicatore "Incidenza degli oneri finanziari netti sul reddito operativo lordo" viene associato un punteggio che varia su una scala da 1 a 5. Quando l'indicatore presenta un valore pari o superiore alla corrispondente soglia massima di riferimento (**60%**) il punteggio assume valore 1; quando l'indicatore presenta un valore superiore alla soglia minima (**30%**) e inferiore alla soglia massima di riferimento, il punteggio è modulato<sup>11</sup> fra 1 e 5.

<sup>11</sup>Punteggio = 5 - 4 x [(indicatore - soglia minima)/(soglia massima - soglia minima)]





Qualora il reddito operativo lordo sia non positivo l'indicatore è **applicato** e assume punteggio pari ad 1.

In assenza di anomalia, l'indicatore non è applicato e il relativo punteggio di affidabilità non è calcolato.

## ATTIVITÀ NON INERENTI

Gli indicatori di questa tipologia individuano situazioni in cui il contribuente svolge in prevalenza attività economiche non rientranti nell'ambito di applicazione dell'ISA di riferimento.

Di seguito sono riportate le attività non inerenti.

### **TIPOLOGIA DI ATTIVITÀ: RIPARAZIONE DI TELEFONIA > 50% DEI RICAVI**

Qualora il contribuente abbia indicato di derivare più del 50% dei ricavi dalla "Riparazione di telefonia", l'indicatore è **applicato** e il punteggio è pari a 1.





## SUB ALLEGATI

### SUB ALLEGATO 41.A - ASSEGNAZIONE AI MOB

In fase di applicazione, per l'assegnazione dei contribuenti ai MoB viene utilizzata una combinazione di due tecniche statistiche di tipo multivariato (analisi fattoriali e modelli di mistura finita) che utilizza le seguenti variabili:

Analisi fattoriale	Nome variabile	Descrizione variabile
<b>Gamma dei servizi offerti</b>	PREV_RIPARA_ELET_BIAN_P	Tipologia di attività: Riparazione di elettrodomestici bianchi (prevalente)
	PREV_RIPARA_APP_ELET_P	Tipologia di attività: Riparazione di elettrodomestici bruni (prevalente)
	PREV_RIPARA_PIC_ELET_P	Tipologia di attività: Riparazione di piccoli elettrodomestici (prevalente)
<b>Modalità organizzativa</b>	NEW_ASSIST_TEC_AUTOR_SN	Tipologia di assistenza: Centro di assistenza tecnica autorizzato
	NEW_RIPARAZ_GARANZIA_P	Tipologia di assistenza: Riparazioni e sostituzioni effettuate in garanzia in qualità di centro di assistenza tecnica autorizzato
	NEW_RIPARAZ_NOGARANZIA_P	Tipologia di assistenza: Riparazioni effettuate con tariffa fuori garanzia in qualità di centro di assistenza tecnica autorizzato

Sulla base di tali variabili, il contribuente viene assegnato ad uno o più MoB attraverso l'attribuzione di una probabilità di appartenenza, come descritto nell'**Allegato 88**.


Le matrici ed i vettori per il calcolo delle probabilità di appartenenza ai MoB sono riportati nell'**Allegato 90**.




### SUB ALLEGATO 41.B - FUNZIONE "RICAVI PER ADDETTO"

Di seguito viene riportato l'elenco delle variabili e dei coefficienti della funzione di regressione "Ricavi per addetto", con la spiegazione dei coefficienti.


	VARIABILI		COEFFICIENTE	INTERPRETAZIONE DEL COEFFICIENTE STIMATO
<b>INPUT PRODUTTIVI</b>	Valore dei beni strumentali	(*)	0,088013588913276	Un aumento dell'1% della variabile determina un aumento dello 0,09% del Ricavo stimato
	Ammortamenti per beni mobili strumentali	(*)	0,032781547836342	Un aumento dell'1% della variabile determina un aumento dello 0,03% del Ricavo stimato
	Costo per servizi al netto dei compensi corrisposti ai soci per l'attività di amministratore (società ed enti soggetti all'Ires) + Canoni per beni mobili acquisiti in dipendenza di contratti di locazione non finanziaria e di noleggio	(*)	0,223594307249084	Un aumento dell'1% della variabile determina un aumento dello 0,22% del Ricavo stimato
	Canoni relativi a beni mobili acquisiti in dipendenza di contratti di locazione finanziaria	(*)	0,026385839980819	Un aumento dell'1% della variabile determina un aumento dello 0,03% del Ricavo stimato
	Costo del venduto e per la produzione di servizi	(*)	0,489954397073466	Un aumento dell'1% della variabile determina un aumento dello 0,49% del Ricavo stimato



	VARIABILI		COEFFICIENTE	INTERPRETAZIONE DEL COEFFICIENTE STIMATO
	Spese per lavoro dipendente al netto dei compensi corrisposti ai soci per l'attività di amministratore	(*)	0,093159103528105	Un aumento dell'1% della variabile determina un aumento dello 0,09% del Ricavo stimato
<b>VARIABILI STRUTTURALI</b>	Quota numero Dipendenti		-0,06380039723945	Un dipendente presenta una produttività inferiore del 6,38% in termini di Ricavo stimato
	Quota giornate apprendisti		-0,087606997961621	Un apprendista presenta una produttività inferiore dell'8,76% in termini di Ricavo stimato
	Pensionato titolare della ditta individuale con numero di Addetti non superiore a due		-0,070050579272636	La condizione di 'Pensionato titolare della ditta individuale con numero di Addetti non superiore a due' determina una diminuzione del 7,01% del Ricavo stimato
	Valore dei beni mobili strumentali con età superiore a 9 anni	(*)	-0,004148678452229	Un aumento dell'1% della variabile determina una diminuzione dello 0,004% del Ricavo stimato
	Periodo d'imposta 2020		-0,022306496095635	In corrispondenza del periodo d'imposta 2020 si ha una flessione del 2,23% del Ricavo stimato
<b>MODELLI DI BUSINESS (MoB)</b>	Probabilità di appartenenza al MoB 1 — Imprese che operano prevalentemente come centri di assistenza tecnica indipendenti specializzati nella riparazione di elettrodomestici bianchi		-0,02419215846511	L'appartenenza al MoB determina una diminuzione del 2,42% del Ricavo stimato



VARIABILI	VARIABILI	COEFFICIENTE	INTERPRETAZIONE DEL COEFFICIENTE STIMATO
	Probabilità di appartenenza al MoB 5 — Imprese che operano prevalentemente come centri di assistenza tecnica indipendenti specializzati nella riparazione di piccoli elettrodomestici	-0,030826343687191	L'appartenenza al MoB determina una diminuzione del 3,08% del Ricavo stimato
	Probabilità di appartenenza al MoB 7 — Imprese che operano prevalentemente come centri di assistenza tecnica autorizzati specializzati nella riparazione di elettrodomestici bruni	-0,028840663027809	L'appartenenza al MoB determina una diminuzione del 2,88% del Ricavo stimato
	Probabilità di appartenenza al MoB 8 — Imprese che operano prevalentemente come centri di assistenza tecnica indipendenti specializzati nella riparazione di elettrodomestici bruni	-0,06281228444632	L'appartenenza al MoB determina una diminuzione del 6,28% del Ricavo stimato
<b>VARIABILI TERRITORIALI</b>	Territorialità generale a livello comunale relativa ai gruppi 2 o 5	-0,063197682702879	L'appartenenza ai gruppi territoriali considerati determina una diminuzione del 6,32% del Ricavo stimato
	Territorialità del livello delle quotazioni immobiliari definita su dati dell'Osservatorio sul Mercato Immobiliare (OMI), a livello comunale	0,271827927208857	La localizzazione nei comuni a più alto livello secondo la territorialità considerata determina un aumento del 27,18% del Ricavo stimato



	VARIABILI		COEFFICIENTE	INTERPRETAZIONE DEL COEFFICIENTE STIMATO
<b>MISURE DI CICLO DI SETTORE</b>	Andamento della media dei ricavi del settore		0,199574175404309	Una diminuzione dell'1% della variabile di ciclo economico determina una flessione dello 0,20% del Ricavo stimato
<b>ECONOMIE DI SCALA E/O SOSTITUZIONE</b>	(Valore dei beni strumentali) x (Spese per lavoro dipendente al netto dei compensi corrisposti ai soci per l'attività di amministratore)	(***)	-0,000481317630258	Un aumento dell'1% della variabile determina una diminuzione dello 0,0005% del Ricavo stimato
	(Costo del venduto e per la produzione di servizi) x (Valore dei beni strumentali)	(***)	-0,002090344487931	Un aumento dell'1% della variabile determina una diminuzione dello 0,002% del Ricavo stimato
<b>INTERCETTA</b>	Valore dell'intercetta del modello di stima		1,685850135472936	
<b>Coefficiente di rivalutazione</b>			1,011754976041051	
<b>Coefficiente individuale</b>	Vedasi Allegato 89			

(\*) Le variabili contabili (XC) sono utilizzate in stima come  $LN[1+XC/(N^{\circ}addetti \times 1.000)]$  o  $LN[1+MIN\{XC/(N^{\circ}addetti \times 1.000), \text{quota valore in migliaia pro capite}\}]$


(\*\*) Le variabili numeriche (XN) sono utilizzate in stima come  $LN[1+XN/(N^{\circ}addetti)]$  o  $LN[1+MIN\{XN/(N^{\circ}addetti), \text{quota valore pro capite}\}]$

(\*\*\*) La variabile relativa al numero degli addetti è utilizzata in stima come  $LN(1+N^{\circ}addetti)$

(\*\*\*\*) Ciascuna variabile (XS) del prodotto è utilizzata in stima come  $LN(1+XS)$

Le variabili dipendenti sono utilizzate in stima come  $LN[1+YC/(N^{\circ}addetti \times 1.000)]$ , dove: YC è uguale a Ricavi oppure Compensi oppure Valore aggiunto.

Le misure di ciclo settoriale relative al periodo di imposta di applicazione saranno pubblicate con apposito Decreto ai sensi dell'art. 9-bis comma 2 del DL 50 del 24 aprile 2017 convertito nella Legge n. 96 del 21 giugno 2017.



### SUB ALLEGATO 41.C - FUNZIONE "VALORE AGGIUNTO PER ADDETTO"

Di seguito viene riportato l'elenco delle variabili e dei coefficienti della funzione di regressione "Valore aggiunto per addetto", con la spiegazione dei coefficienti.

	VARIABILI		COEFFICIENTE	INTERPRETAZIONE DEL COEFFICIENTE STIMATO
<b>INPUT PRODUTTIVI</b>	Valore dei beni strumentali	(*)	0,081147444314688	Un aumento dell'1% della variabile determina un aumento dello 0,08% del VA stimato
	Ammortamenti per beni mobili strumentali	(*)	0,104943571481864	Un aumento dell'1% della variabile determina un aumento dello 0,10% del VA stimato
	Canoni relativi a beni immobili	(*)	-0,060520166036607	Un aumento dell'1% della variabile determina una diminuzione dello 0,06% del VA stimato
	Costo per servizi al netto dei compensi corrisposti ai soci per l'attività di amministratore (società ed enti soggetti all'Ires) + Canoni per beni mobili acquisiti in dipendenza di contratti di locazione non finanziaria e di noleggio	(*)	0,125209701763881	Un aumento dell'1% della variabile determina un aumento dello 0,13% del VA stimato
	Costo del venduto e per la produzione di servizi	(*)	0,170337991143974	Un aumento dell'1% della variabile determina un aumento dello 0,17% del VA stimato



	VARIABILI		COEFFICIENTE	INTERPRETAZIONE DEL COEFFICIENTE STIMATO
	Spese per lavoro dipendente al netto dei compensi corrisposti ai soci per l'attività di amministratore	(*)	0,202199774696982	Un aumento dell'1% della variabile determina un aumento dello 0,20% del VA stimato
	Quota dei Collaboratori familiari e dei Soci, escluso il primo, e/o associati		0,110316158027704	Un aumento dell'1% della variabile determina un aumento dello 0,11% del VA stimato
<b>VARIABILI STRUTTURALI</b>	Quota giornate apprendisti		-0,263393313508096	Un apprendista presenta una produttività inferiore del 26,34% in termini di VA stimato
	Quota giornate altro personale con contratto di lavoro subordinato (esclusi gli apprendisti)		-0,100295386204696	Un dipendente con contratto di lavoro subordinato (diverso da tempo pieno e apprendistato) presenta una produttività inferiore del 10,03% in termini di VA stimato
	Pensionato titolare della ditta individuale con numero di Addetti non superiore a due		-0,168855896187263	La condizione di 'Pensionato titolare della ditta individuale con numero di Addetti non superiore a due' determina una diminuzione del 16,89% del VA stimato
	Valore dei beni mobili strumentali con età superiore a 9 anni	(*)	-0,012480234773731	Un aumento dell'1% della variabile determina una diminuzione dello 0,01% del VA stimato
	Riparazioni e sostituzioni effettuate in garanzia in centro di assistenza tecnica autorizzato/100		-0,043165165491757	Un aumento dell'1% della variabile determina una diminuzione dello 0,04% del VA stimato



	<b>VARIABILI</b>		<b>COEFFICIENTE</b>	<b>INTERPRETAZIONE DEL COEFFICIENTE STIMATO</b>
<b>MODELLI DI BUSINESS (MoB)</b>	Probabilità di appartenenza al MoB 5 — Imprese che operano prevalentemente come centri di assistenza tecnica indipendenti specializzati nella riparazione di piccoli elettrodomestici		-0,049192045667104	L'appartenenza al MoB determina una diminuzione del 4,92% del VA stimato
	Probabilità di appartenenza al MoB 7 — Imprese che operano prevalentemente come centri di assistenza tecnica autorizzati specializzati nella riparazione di elettrodomestici bruni		-0,06603835513885	L'appartenenza al MoB determina una diminuzione del 6,60% del VA stimato
	Probabilità di appartenenza al MoB 8 — Imprese che operano prevalentemente come centri di assistenza tecnica indipendenti specializzati nella riparazione di elettrodomestici bruni		-0,100995023402572	L'appartenenza al MoB determina una diminuzione del 10,10% del VA stimato
<b>VARIABILI TERRITORIALI</b>	Territorialità generale a livello comunale relativa ai gruppi 2 o 5		-0,06389101621839	L'appartenenza ai gruppi territoriali considerati determina una diminuzione del 6,39% del VA stimato
<b>MISURE DI CICLO DI SETTORE</b>	Andamento della media dei ricavi del settore		0,512090123757918	Una diminuzione dell'1% della variabile di ciclo economico determina una flessione dello 0,51% del VA stimato





VARIABILI	COEFFICIENTE	INTERPRETAZIONE DEL COEFFICIENTE STIMATO
<b>ECONOMIE DI SCALA E/O SOSTITUZIONE</b>	0,00229161526766	Una diminuzione di un punto della variabile determina una flessione dello 0,23% del VA stimato
(Costo del venduto e per la produzione di servizi) x (Spese per lavoro dipendente al netto dei compensi corrisposti ai soci per l'attività di amministratore)	—0,001427413436448 (****)	Un aumento dell'1% della variabile determina una diminuzione dello 0,001% del VA stimato
<b>INTERCETTA</b>	1,171407328192148	
Valore dell'intercetta del modello di stima		
<b>Coefficiente di rivalutazione</b>	1,043282126642632	
<b>Coefficiente individuale</b>		
Vedasi Allegato 89		

(\*) Le variabili contabili (XC) sono utilizzate in stima come  $LN[1 + XC / (N^{\text{addetti}} \times 1.000)]$  o  $LN[1 + \text{MIN}[XC / (N^{\text{addetti}} \times 1.000), \text{quota valore in migliaia pro capite}]$


(\*\*) Le variabili numeriche (XN) sono utilizzate in stima come  $LN[1 + XN / (N^{\text{addetti}})]$  o  $LN[1 + \text{MIN}[XN / (N^{\text{addetti}}), \text{quota valore pro capite}]$

(\*\*\*) La variabile relativa al numero degli addetti è utilizzata in stima come  $LN(1 + N^{\text{addetti}})$

(\*\*\*\*) Ciascuna variabile (XS) del prodotto è utilizzata in stima come  $LN(1 + XS)$

Le variabili dipendenti sono utilizzate in stima come  $LN[1 + YC / (N^{\text{addetti}} \times 1.000)]$ , dove: YC è uguale a Ricavi oppure Compensi oppure Valore aggiunto.

Le misure di ciclo settoriale relative al periodo di imposta di applicazione saranno pubblicate con apposito Decreto ai sensi dell'art. 9-bis comma 2 del DL-50 del 24 aprile 2017 convertito nella Legge n. 96 del 21 giugno 2017.



---

## SUB ALLEGATO 41.D - FORMULE DELLE VARIABILI E DEGLI INDICATORI

---

Di seguito sono riportate le formule delle variabili e degli indicatori economico-contabili utilizzati nell'ISA CG48U:

**Addetti <sup>12</sup> (ditte individuali)** = Titolare + Numero dipendenti + Numero collaboratori coordinati e continuativi che prestano attività prevalentemente nell'impresa + Numero collaboratori dell'impresa familiare e coniuge dell'azienda coniugale + Numero familiari diversi che prestano attività nell'impresa + Numero associati in partecipazione.

**Addetti (società)** = Numero dipendenti + Numero collaboratori coordinati e continuativi che prestano attività prevalentemente nell'impresa + Numero familiari diversi che prestano attività nell'impresa + Numero associati in partecipazione + Numero soci amministratori + Numero soci non amministratori + Numero amministratori non soci.

**Addetti non dipendenti <sup>13</sup> (ditte individuali)** = Titolare + Numero collaboratori dell'impresa familiare e coniuge dell'azienda coniugale + Numero familiari diversi che prestano attività nell'impresa + Numero associati in partecipazione.

**Addetti non dipendenti (società)** = Numero familiari diversi che prestano attività nell'impresa + Numero associati in partecipazione + Numero soci amministratori + Numero soci non amministratori + Numero amministratori non soci.

**Ammortamenti per beni mobili strumentali, al netto dei beni di costo unitario non superiore a 516,46 euro** = Ammortamenti per beni mobili strumentali - Spese per l'acquisto di beni strumentali mobili di costo unitario non superiore a 516,46 euro.

**Costi produttivi** = Costo del venduto e per la produzione di servizi + Costo per servizi - Compensi corrisposti ai soci per l'attività di amministratore (società ed enti soggetti all'IRES) + Canoni per beni mobili acquisiti in dipendenza di contratti di locazione non finanziaria e di noleggio + Spese per lavoro dipendente e per altre prestazioni diverse da lavoro dipendente afferenti l'attività dell'impresa - Compensi corrisposti ai soci per l'attività di amministratore (società di persone).

**Costi residuali di gestione** = Oneri diversi di gestione ed altre componenti negative - Perdite su crediti - Utili spettanti agli associati in partecipazione con apporti di solo lavoro - Maggiorazioni fiscali - Componenti negativi derivanti da trasferimenti di azienda o di rami di azienda - Minusvalenze derivanti da operazioni di riconversione produttiva, ristrutturazione o ridimensionamento produttivo, espropri o nazionalizzazioni di beni, alienazione di beni non strumentali all'attività produttiva - Quote di accantonamento annuale al TFR per forme pensionistiche

---

<sup>12</sup>Il titolare è pari a uno. Il numero collaboratori dell'impresa familiare e coniuge dell'azienda coniugale, il numero familiari diversi che prestano attività nell'impresa, il numero associati in partecipazione, il numero soci amministratori e il numero soci non amministratori sono pari alla relativa percentuale di lavoro prestato diviso 100. Il numero collaboratori coordinati e continuativi che prestano attività prevalentemente nell'impresa, il numero amministratori non soci e il titolare sono rideterminati in base alla durata dell'attività pari al numero di mesi di attività nel corso del periodo di imposta diviso 12.

Il numero addetti non può essere inferiore a ("Numero di mesi di attività nel corso del periodo di imposta" diviso 12).

<sup>13</sup>Il titolare è pari a uno. Il numero collaboratori dell'impresa familiare e coniuge dell'azienda coniugale, il numero familiari diversi che prestano attività nell'impresa, il numero associati in partecipazione, il numero soci amministratori e il numero soci non amministratori sono pari alla relativa percentuale di lavoro prestato diviso 100. Il numero amministratori non soci e il titolare sono rideterminati in base alla durata dell'attività pari al numero di mesi di attività nel corso del periodo di imposta diviso 12. Se il numero addetti non dipendenti è inferiore a "Numero di mesi di attività nel corso del periodo d'imposta" diviso 12, allora il numero addetti non dipendenti è pari al valore massimo tra (numero addetti non dipendenti) e (titolare - Numero dipendenti).



complementari e somme erogate agli iscritti ai fondi di previdenza del personale dipendente - Oneri per imposte e tasse.

**Costi totali** = Costi produttivi + Oneri diversi di gestione ed altre componenti negative - Perdite su crediti - Utili spettanti agli associati in partecipazione con apporti di solo lavoro - Maggiorazioni fiscali - Componenti negativi derivanti da trasferimenti di azienda o di rami di azienda - Minusvalenze derivanti da operazioni di riconversione produttiva, ristrutturazione o ridimensionamento produttivo, espropri o nazionalizzazioni di beni, alienazione di beni non strumentali all'attività produttiva - Quote di accantonamento annuale al TFR per forme pensionistiche complementari e somme erogate agli iscritti ai fondi di previdenza del personale dipendente - Oneri per imposte e tasse.

**Costo del venduto e per la produzione di servizi** <sup>14</sup>= [Esistenze iniziali relative a merci, prodotti finiti, materie prime e sussidiarie, semilavorati e ai servizi non di durata ultrannuale + Costi per l'acquisto di materie prime, sussidiarie, semilavorati e merci e per la produzione di servizi - Beni distrutti o sottratti relativi a materie prime, sussidiarie, semilavorati, merci e prodotti finiti] - Rimanenze finali relative a merci, prodotti finiti, materie prime e sussidiarie, semilavorati e ai servizi non di durata ultrannuale.

**Margine operativo lordo** = Valore aggiunto - (Spese per lavoro dipendente e per altre prestazioni diverse da lavoro dipendente afferenti l'attività dell'impresa - Spese per prestazioni rese da professionisti esterni - Compensi corrisposti ai soci per l'attività di amministratore (società di persone)).

**Numero dipendenti** = (Numero delle giornate retribuite - Numero delle giornate di sospensione, C.I.G. e simili del personale dipendente) diviso 312.

**Oneri finanziari netti** = Interessi e altri oneri finanziari - Risultato della gestione finanziaria.

**Periodo d'imposta 2020** = 1 nel periodo d'imposta 2020; altrimenti la variabile assume valore zero.

**Quota dei Collaboratori familiari e dei Soci, escluso il primo, e/o associati** = [Numero collaboratori dell'impresa familiare e coniuge dell'azienda coniugale + Numero familiari diversi che prestano attività nell'impresa + Numero associati in partecipazione + (Numero soci amministratori + Numero soci non amministratori) escluso il primo socio<sup>15</sup>]/(Addetti).

**Quota giornate altro personale con contratto di lavoro subordinato (esclusi gli apprendisti)** = (Numero giornate retribuite Altro personale con contratto di lavoro subordinato (esclusi gli apprendisti))/(Addetti×312)).

**Quota giornate apprendisti** = (Numero giornate retribuite Apprendisti)/(Addetti x 312)).

**Quota numero Dipendenti** = (Addetti - Addetti non dipendenti) / Addetti.

<sup>14</sup>Ad esclusione dell'utilizzo nell'ambito dell'indicatore elementare di anomalia relativo al "costo del venduto e per la produzione di servizi", se la variabile è minore di zero, viene posta uguale a zero.

<sup>15</sup>Il primo socio è rideterminato in base alla durata dell'attività pari al numero di mesi dell'attività nel corso del periodo d'imposta diviso 12. La somma del numero soci non può essere inferiore a ("Numero di mesi di attività nel corso del periodo d'imposta" diviso 12).



**Reddito** = Risultato ordinario + Altri proventi considerati ricavi di cui alla lettera f) dell'art. 85, comma 1, del TUIR + Altri proventi e componenti positivi - Oneri diversi di gestione ed altre componenti negative di cui componenti negativi derivanti da trasferimenti di azienda o di rami di azienda - Oneri diversi di gestione ed altre componenti negative di cui minusvalenze derivanti da operazioni di riconversione produttiva, ristrutturazione o ridimensionamento produttivo, espropri o nazionalizzazioni di beni, alienazione di beni non strumentali all'attività produttiva.

**Reddito operativo** = Margine operativo lordo - Ammortamenti - Accantonamenti.

**Reddito operativo lordo** = Reddito operativo + Ammortamenti + Canoni per beni mobili acquisiti in dipendenza di contratti di locazione finanziaria, ad esclusione dei canoni di leasing fiscalmente deducibili oltre il periodo di durata del contratto.

**Ricavi** = Ricavi di cui ai commi 1 (Lett. a) e b)) e 2 dell'art. 85 del TUIR + (Altri proventi considerati ricavi - Altri proventi considerati ricavi di cui alla lettera f) dell'art. 85, comma 1, del TUIR) + Rimanenze finali relative ad opere, forniture e servizi di durata ultrannuale - Esistenze iniziali relative ad opere, forniture e servizi di durata ultrannuale + Ulteriori componenti positivi per migliorare il profilo di affidabilità.

**Riparazioni e sostituzioni effettuate in garanzia in centro di assistenza tecnica autorizzato** = [Tipologia di assistenza: Riparazioni e sostituzioni effettuate in garanzia in qualità di centro di assistenza tecnica autorizzato] x [Tipologia di assistenza: Centro di assistenza tecnica autorizzato] se Tipologia di assistenza: Riparazioni e sostituzioni effettuate in garanzia in qualità di centro di assistenza tecnica autorizzato e Tipologia di assistenza: Centro di assistenza tecnica autorizzato sono maggiori di zero; altrimenti assume valore pari a zero .

**Risultato ordinario** = Reddito operativo + Risultato della gestione finanziaria - Interessi e altri oneri finanziari + Incrementi di immobilizzazioni per lavori interni.

#### **Tasso di occupazione a livello regionale**

La variabile è la media, per tutte le unità locali compilate, dei singoli indicatori regionali.

Un'unità locale è compilata se il comune dell'unità locale è compilato.

Se non risulta compilata alcuna unità locale occorre far riferimento al comune del domicilio fiscale qualora presente.

#### **Territorialità del livello delle quotazioni immobiliari definita su dati dell'Osservatorio sul Mercato Immobiliare (OMI) riferiti all'anno 2021<sup>16</sup>**

La territorialità del livello delle quotazioni immobiliari differenzia il territorio nazionale sulla base dei valori di mercato degli immobili per comune.

La variabile è la media, per tutte le unità locali compilate, dei singoli indicatori territoriali. Un'unità locale è compilata se il comune dell'unità locale è compilato.

Se non risulta compilata alcuna unità locale occorre far riferimento al comune del domicilio fiscale qualora presente.

#### **Territorialità generale a livello comunale<sup>17</sup>**

La territorialità è applicata a livello comunale.

<sup>16</sup> I criteri e le conclusioni dello studio sono riportati nell'apposito Decreto Ministeriale.

<sup>17</sup> I criteri e le conclusioni dello studio sono riportati nell'apposito Decreto Ministeriale.



Gruppo 1 - Aree con livello di benessere elevato, istruzione superiore, sistema economico locale organizzato;

Gruppo 2 - Aree con livello di benessere non elevato, bassa scolarità, sistema economico locale poco sviluppato e basato prevalentemente su attività commerciali;

Gruppo 3 - Aree ad elevata urbanizzazione con notevole grado di benessere, istruzione superiore e caratterizzate da sistemi locali con servizi terziari evoluti;

Gruppo 4 - Aree caratterizzate dalla presenza di piccoli comuni con organizzazione spiccatamente artigianale dell'attività produttiva e livello medio di benessere;

Gruppo 5 - Aree di marcata arretratezza economica, basso livello di benessere e scolarità poco sviluppata.

Il valore del gruppo territoriale di riferimento è calcolato come rapporto tra il numero delle unità locali compilate che appartengono al gruppo territoriale di riferimento e il numero totale delle unità locali compilate.

Una unità locale è compilata se è compilato il comune dell'unità locale.

Se non risulta compilata alcuna unità locale occorre far riferimento al comune del domicilio fiscale qualora presente.

**Tipologia di attività: Riparazione di elettrodomestici bianchi (prevalente)** = [Tipologia di attività: Riparazione di elettrodomestici bianchi] se [Tipologia di attività: Riparazione di elettrodomestici bianchi] è uguale al Valore massimo della tipologia di attività; altrimenti assume valore pari a zero.

**Tipologia di attività: Riparazione di elettrodomestici bruni (prevalente)** = [Tipologia di attività: Riparazione di elettrodomestici bruni] se [Tipologia di attività: Riparazione di elettrodomestici bruni] è uguale al Valore massimo della tipologia di attività; altrimenti assume valore pari a zero.

**Tipologia di attività: Riparazione di piccoli elettrodomestici (prevalente)** = [Tipologia di attività: Riparazione di piccoli elettrodomestici] se [Tipologia di attività: Riparazione di piccoli elettrodomestici] è uguale al Valore massimo della tipologia di attività; altrimenti assume valore pari a zero.

**Valore aggiunto** = Ricavi - [(Costo del venduto e per la produzione di servizi) + (Costo per servizi - Compensi corrisposti ai soci per l'attività di amministratore (società ed enti soggetti all'IRES)) + Costo per il godimento di beni di terzi (canoni di locazione finanziaria e non finanziaria, di noleggio, ecc.) + Spese per prestazioni rese da professionisti esterni + (Oneri diversi di gestione ed altre componenti negative - Utili spettanti agli associati in partecipazione con apporti di solo lavoro - Maggiorazioni fiscali - Componenti negativi derivanti da trasferimenti di azienda o di rami di azienda - Minusvalenze derivanti da operazioni di riconversione produttiva, ristrutturazione o ridimensionamento produttivo, espropri o nazionalizzazioni di beni, alienazione di beni non strumentali all'attività produttiva)].

**Valore dei beni mobili strumentali con età superiore a 9 anni** = Minimo tra il Valore dei beni strumentali ed il Valore dei beni mobili strumentali con età superiore a 9 anni (ragguagliato ai giorni di possesso nel periodo d'imposta).


**Valore dei beni mobili strumentali con età superiore a 9 anni (ragguagliato ai giorni di possesso nel periodo d'imposta)** = La variabile è rideterminata in base alla durata dell'attività pari al numero di mesi di attività nel corso del periodo di imposta diviso 12.

**Valore dei beni strumentali** = La variabile è rideterminata in base alla durata dell'attività pari al numero di mesi di attività nel corso del periodo di imposta diviso 12.



**Valore dei beni strumentali mobili in proprietà, al netto dei beni di costo unitario non superiore a 516,46 euro** = Valore dei beni strumentali - Valore relativo a beni acquisiti in dipendenza di contratti di locazione finanziaria - Spese per l'acquisto di beni strumentali mobili di costo unitario non superiore a 516,46 euro.

**Valore massimo della tipologia di attività** = Valore massimo tra Tipologia di attività: [Riparazione di elettrodomestici bianchi; Riparazione di elettrodomestici bruni; Riparazione di piccoli elettrodomestici; (Riparazione di telefonia + Altre riparazioni + Installazione di antenne terrestri e satellitari + Vendita di elettrodomestici, accessori e ricambi + Altro)].



# ALLEGATO 42

---

## NOTA TECNICA E METODOLOGICA

### INDICE SINTETICO DI AFFIDABILITÀ FISCALE

CG51U

CONSERVAZIONE E RESTAURO DI OPERE D'ARTE



---

## APPLICAZIONE DELL'ISA

---

L'indice sintetico di affidabilità fiscale (ISA) esprime un giudizio di sintesi sull'affidabilità dei comportamenti fiscali del soggetto.

L'ISA è calcolato come media aritmetica di un insieme d'indicatori elementari e rappresenta il posizionamento del contribuente rispetto a tali indicatori attribuendo al soggetto un valore di sintesi, in scala da 1 a 10, dei singoli indicatori elementari: più basso sarà il valore dell'indice, minore sarà l'affidabilità fiscale del soggetto, più alto sarà il valore, più alta sarà l'attendibilità fiscale del soggetto.

I contribuenti interessati possono indicare ulteriori componenti positivi non risultanti dalle scritture contabili, che concorrono al calcolo degli indicatori elementari, per migliorare il proprio profilo di affidabilità fiscale.

Le attività economiche (ATECO 2007) oggetto dell'indice sintetico di affidabilità fiscale CG51U sono di seguito riportate:

- 90.03.02 - Attività di conservazione e restauro di opere d'arte

I criteri generali seguiti per la costruzione dell'indice sintetico di affidabilità fiscale CG51U sono riportati nell'**Allegato 88**.

Di seguito sono rappresentate le modalità di calcolo dell'indice sintetico di affidabilità fiscale CG51U per l'applicazione al singolo contribuente dal periodo di imposta 2022.





---

## MODELLI DI BUSINESS

---

Ai fini della definizione degli indicatori elementari, i contribuenti interessati all'applicazione dell'ISA CG51U sono classificati in gruppi omogenei che presentano al loro interno caratteristiche il più possibile simili in termini di modalità di operare sul mercato in base al "Modello di Business" (MoB) adottato.

I modelli di business rappresentano la struttura della catena del valore alla base del processo di produzione del bene o del servizio e sono espressione delle differenze fondamentali che derivano dalle diverse articolazioni organizzative con cui tale processo viene effettuato o da specifiche competenze.

Per l'ISA CG51U i MoB individuati sono i seguenti (la numerosità indicata è riferita alle imprese della base dati di costruzione, p.i. 2020):

- **MoB 1 - Imprese di conservazione e restauro che in genere operano su diverse tipologie di beni** (Numerosità: 515). Si tratta di imprese la cui attività di conservazione e restauro in genere non si concentra esclusivamente su una specifica tipologia di bene. In particolare, intervengono su beni di interesse storico, artistico, culturale tutelati e non tutelati, di natura mobile, immobile, mobile non trasferibile;
- **MoB 2 - Imprese di conservazione e restauro prevalentemente di beni mobili non tutelati** (Numerosità: 95);
- **MoB 3 - Imprese di conservazione e restauro prevalentemente di beni immobili non tutelati** (Numerosità: 77);
- **MoB 4 - Imprese di conservazione e restauro prevalentemente di beni immobili tutelati** (Numerosità: 150).

Per la descrizione degli elementi che permettono l'assegnazione del contribuente ai MoB si rimanda al **Sub Allegato 42.A**.



---

## INDICATORI ELEMENTARI

---

Gli indicatori elementari utilizzati ai fini del calcolo dell'indice sintetico di affidabilità fiscale per l'ISA CG51U sono differenziati **in due gruppi**:

1. **Indicatori elementari di affidabilità.** Tali indicatori individuano l'attendibilità di relazioni e rapporti tra grandezze di natura contabile e strutturale, tipici del settore e/o del modello organizzativo di riferimento, all'interno di specifici intervalli di valori su una scala da 1 a 10.

A questo gruppo appartengono gli indicatori elementari:


- Ricavi per addetto;
- Valore aggiunto per addetto;
- Reddito per addetto.

2. **Indicatori elementari di anomalia.** Tali indicatori segnalano la presenza di profili contabili e/o gestionali atipici rispetto al settore e/o al modello organizzativo di riferimento o evidenziano incongruenze riconducibili ad ingiustificati disallineamenti tra le informazioni dichiarate nei modelli di rilevazione dei dati per l'applicazione degli ISA, ovvero tra queste e le informazioni presenti nei modelli dichiarativi e/o in altre banche dati, con riferimento a diverse annualità d'imposta. Gli indicatori partecipano al calcolo dell'indice sintetico di affidabilità fiscale soltanto quando l'anomalia è presente; trattandosi di indicatori riferibili unicamente ad anomalie, il relativo punteggio di affidabilità fiscale viene misurato o con una scala da 1 a 5 o con il valore 1 che evidenzia la presenza di una grave anomalia.

A questo gruppo appartengono gli indicatori elementari suddivisi nelle successive sezioni:

**Gestione caratteristica:**

- Costo del venduto e per la produzione di servizi negativo o nullo;
- Corrispondenza delle esistenze di prodotti finiti, materie prime e merci con le relative rimanenze;
- Corrispondenza delle esistenze di opere e servizi di durata ultrannuale con le relative rimanenze;
- Copertura delle spese per dipendente;
- Analisi dell'apporto di lavoro delle figure non dipendenti;
- Assenza del numero di associati in partecipazione in presenza dei relativi utili;
- Incidenza dei costi residuali di gestione;
- Margine operativo lordo negativo.



**Gestione dei beni strumentali:**

- Incidenza degli ammortamenti;
- Incidenza dei costi per beni mobili acquisiti in dipendenza di contratti per locazione finanziaria.


**Redditività:**

- Reddito operativo negativo;
- Risultato ordinario negativo.

**Gestione extra-caratteristica:**

- Incidenza degli accantonamenti;
- Incidenza degli oneri finanziari netti sul reddito operativo lordo.

Le formule delle variabili e degli indicatori sono riportate nel **Sub Allegato 42.D**.



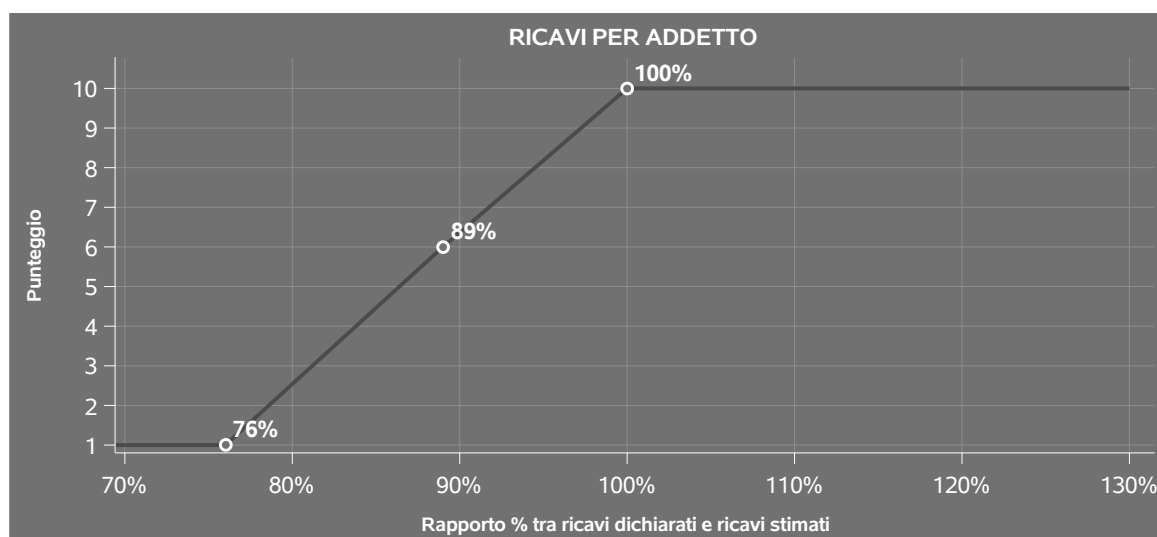
## INDICATORI ELEMENTARI DI AFFIDABILITÀ

### RICAVI PER ADDETTO

L'indicatore misura l'affidabilità dell'ammontare di ricavi che un'impresa consegue attraverso il processo produttivo con riferimento al contributo di ciascun addetto.

L'indicatore è calcolato come rapporto tra i ricavi dichiarati per addetto e i ricavi per addetto stimati.

A tale indicatore viene associato un punteggio che varia su una scala da 1 a 10. Quando i ricavi dichiarati sono maggiori o uguali rispetto a quelli stimati, ovvero il rapporto tra i ricavi dichiarati e i ricavi stimati presenta un valore pari o superiore ad 1, il punteggio assume valore 10; quando il citato rapporto presenta un valore pari o inferiore alla corrispondente soglia minima di riferimento<sup>1</sup>, il punteggio assume valore 1; quando tale rapporto presenta un valore compreso nell'intervallo tra la soglia minima e massima di riferimento, il punteggio è modulato<sup>2</sup> fra 1 e 10. Nel seguente grafico, per semplicità di rappresentazione, i valori sono rappresentati in forma percentuale approssimata all'intero.



I ricavi stimati sono determinati sulla base di una funzione di regressione dei "Ricavi per addetto" i cui coefficienti e la relativa interpretazione sono riportati nel **Sub Allegato 42.B**.

La stima dei "Ricavi per addetto" è personalizzata per singolo contribuente sulla base di uno specifico "coefficiente individuale", che misura le differenze nella produttività delle imprese (ad

<sup>1</sup>La soglia minima di riferimento è pari a  $\exp(-0,27192)$ , ovvero l'esponenziale dell'errore standard (sigma), con segno negativo, dei residui della funzione di stima dei ricavi per addetto.

<sup>2</sup>Punteggio =  $1+9x\{[\text{indicatore} - \exp(-\text{sigma})]/[1 - \exp(-\text{sigma})]\}$



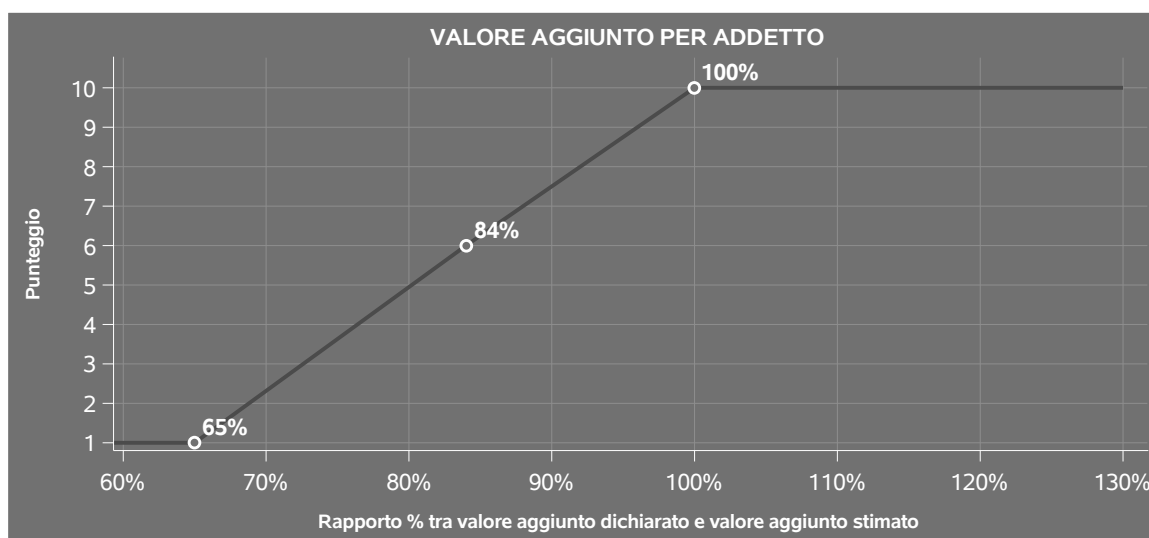
esempio, dovute a diverse abilità manageriali, potere di mercato, ecc.) e che risulta calcolato sulla base dei dati delle otto annualità di imposta precedenti relativi al medesimo contribuente. I criteri per la determinazione del coefficiente individuale sono riportati nell'**Allegato 89**.

## VALORE AGGIUNTO PER ADDETTO

L'indicatore misura l'affidabilità del valore aggiunto creato con riferimento al contributo di ciascun addetto.

L'indicatore è calcolato come rapporto tra il valore aggiunto dichiarato per addetto e il valore aggiunto per addetto stimato.

A tale indicatore viene associato un punteggio che varia su una scala da 1 a 10. Quando il valore aggiunto dichiarato è maggiore o uguale rispetto a quello stimato, ovvero il rapporto tra il valore aggiunto dichiarato e il valore aggiunto stimato presenta un valore pari o superiore ad 1, il punteggio assume valore 10; quando il citato rapporto presenta un valore pari o inferiore alla corrispondente soglia minima di riferimento<sup>3</sup>, il punteggio assume valore 1; quando tale rapporto presenta un valore compreso nell'intervallo tra la soglia minima e massima di riferimento, il punteggio è modulato<sup>4</sup> fra 1 e 10. Nel seguente grafico, per semplicità di rappresentazione, i valori sono rappresentati in forma percentuale approssimata all'intero.



Il valore aggiunto stimato è determinato sulla base di una funzione di regressione del "Valore aggiunto per addetto" i cui coefficienti e la relativa interpretazione sono riportati nel **Sub Allegato 42.C**.

<sup>3</sup>La soglia minima di riferimento è pari a  $\exp(-0,43237)$ , ovvero l'esponenziale dell'errore standard (sigma), con segno negativo, dei residui della funzione di stima del valore aggiunto per addetto.

<sup>4</sup>Punteggio =  $1+9x\{[\text{indicatore} - \exp(-\text{sigma})]/[1 - \exp(-\text{sigma})]\}$



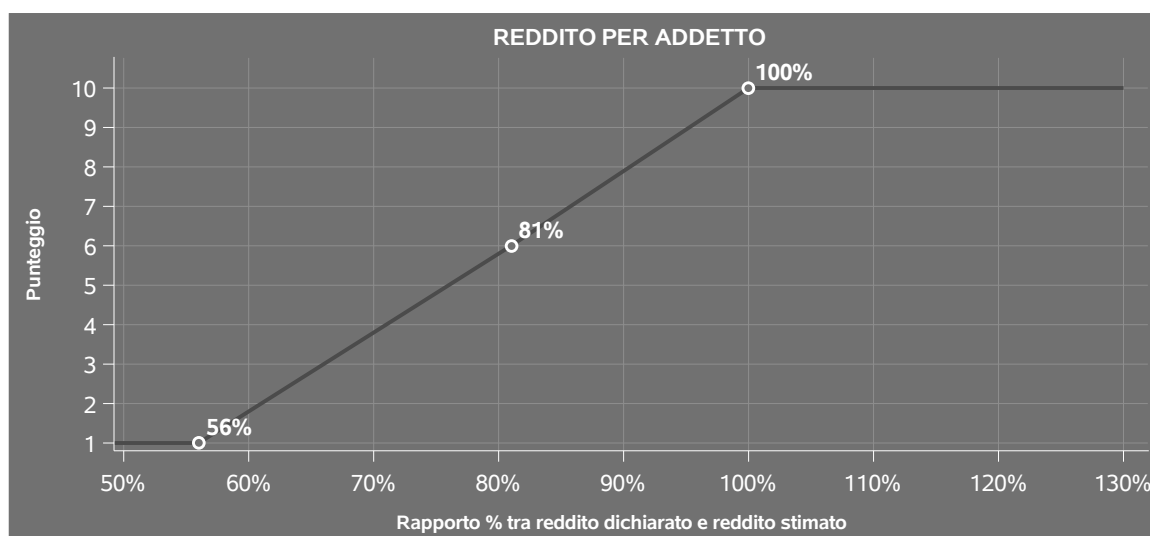
La stima del "Valore aggiunto per addetto" è personalizzata per singolo contribuente sulla base di uno specifico "coefficiente individuale", che misura le differenze nella produttività delle imprese (ad esempio, dovute a diverse abilità manageriali, potere di mercato, ecc.) e che risulta calcolato sulla base dei dati delle otto annualità di imposta precedenti relativi al medesimo contribuente. I criteri per la determinazione del coefficiente individuale sono riportati nell'**Allegato 89**.

## REDDITO PER ADDETTO

L'indicatore misura l'affidabilità del reddito che un soggetto economico realizza in un determinato periodo di tempo con riferimento al contributo di ciascun addetto.

L'indicatore è calcolato come rapporto tra il reddito dichiarato per addetto e il reddito per addetto stimato.


A tale indicatore viene associato un punteggio che varia su una scala da 1 a 10. Quando il reddito dichiarato è maggiore o uguale rispetto a quello stimato ovvero il rapporto tra reddito dichiarato e reddito stimato presenta un valore pari o superiore ad 1, il punteggio assume valore 10; quando il citato rapporto presenta un valore pari o inferiore alla corrispondente soglia minima di riferimento<sup>5</sup> o il reddito dichiarato è negativo, il punteggio assume valore 1; quando tale rapporto presenta un valore compreso nell'intervallo tra la soglia minima e massima di riferimento, il punteggio è modulato<sup>6</sup> fra 1 e 10. Nel seguente grafico, per semplicità di rappresentazione, i valori sono rappresentati in forma percentuale approssimata all'intero.



Il reddito stimato è pari alla somma del reddito dichiarato e dell'eventuale maggior valore aggiunto stimato.

<sup>5</sup>La soglia minima di riferimento è pari a  $\exp(-0,57516)$ , ovvero l'esponenziale della deviazione standard (sigma), con segno negativo, del logaritmo del rapporto tra reddito per addetto dichiarato e reddito per addetto dichiarato più la differenza tra valore aggiunto per addetto stimato e dichiarato.

<sup>6</sup>Punteggio =  $1+9x\{[\text{indicatore} - \exp(-\text{sigma})]/[1 - \exp(-\text{sigma})]\}$



---

## INDICATORI ELEMENTARI DI ANOMALIA

---

### GESTIONE CARATTERISTICA

#### **COSTO DEL VENDUTO E PER LA PRODUZIONE DI SERVIZI NEGATIVO O NULLO**

L'indicatore evidenzia situazioni di anomalia relative al costo del venduto e per la produzione di servizi.

Nel caso in cui tale costo sia negativo o nullo, l'indicatore è **applicato** e il relativo punteggio assume valore 1.

#### **CORRISPONDENZA DELLE ESISTENZE DI PRODOTTI FINITI, MATERIE PRIME E MERCI CON LE RELATIVE RIMANENZE**

L'indicatore monitora la corrispondenza tra il valore delle "Esistenze iniziali relative a merci, prodotti finiti, materie prime e sussidiarie, semilavorati e ai servizi non di durata ultrannuale", comprensive di quelle relative a prodotti soggetti ad aggio o ricavo fisso, e le relative rimanenze finali dichiarate per il periodo di imposta precedente.

Nel caso in cui la differenza, in valore assoluto, tra i due importi sia superiore a 100 euro più il 5% delle rimanenze finali dell'anno precedente, l'indicatore è **applicato** e il relativo punteggio assume valore 1.

L'indicatore è **applicabile** solo se per il periodo di imposta precedente il contribuente ha applicato gli indici sintetici di affidabilità fiscale per una attività di impresa.

#### **CORRISPONDENZA DELLE ESISTENZE DI OPERE E SERVIZI DI DURATA ULTRANNUALE CON LE RELATIVE RIMANENZE**

L'indicatore monitora la corrispondenza tra il valore delle "Esistenze iniziali relative ad opere, forniture e servizi di durata ultrannuale" e le relative rimanenze finali dichiarate per il periodo di imposta precedente.

Nel caso in cui la differenza, in valore assoluto, tra i due importi sia superiore a 100 euro più il 5% delle rimanenze finali dell'anno precedente, l'indicatore è **applicato** e il relativo punteggio assume valore 1.

L'indicatore è **applicabile** solo se per il periodo di imposta precedente il contribuente ha applicato gli indici sintetici di affidabilità fiscale per una attività di impresa.



## COPERTURA DELLE SPESE PER DIPENDENTE

L'indicatore verifica che l'impresa generi un valore aggiunto per addetto coerente con le spese per dipendente.

L'indicatore è **calcolato** come rapporto tra le spese per dipendente e il valore aggiunto per addetto<sup>7</sup>. Le spese per dipendente sono calcolate come rapporto tra le "Spese per lavoro dipendente e per altre prestazioni diverse da lavoro dipendente afferenti l'attività dell'impresa", al netto delle "Spese per prestazioni rese da professionisti esterni", delle "Spese per collaboratori coordinati e continuativi" e delle "Spese per compensi corrisposti ai soci per l'attività di amministratore (società di persone)", e il numero dipendenti.

Nel caso in cui il rapporto tra le spese per dipendente e il valore aggiunto per addetto assuma valori superiori all'unità l'indicatore è **applicato** e il relativo punteggio assume valore 1.

## ANALISI DELL'APPORTO DI LAVORO DELLE FIGURE NON DIPENDENTI

L'indicatore monitora la corretta compilazione dell'apporto di lavoro delle figure non dipendenti.


A tal fine, per ciascuna figura di addetto non dipendente (collaboratori familiari, familiari diversi, associati in partecipazione, soci amministratori, soci non amministratori) e a seconda della natura giuridica dell'impresa di appartenenza, è stato definito un valore percentuale minimo di apporto di lavoro per addetto, differenziato per numero di addetti per figura di addetto non dipendente (si veda la tabella seguente).

Tale valore rappresenta la soglia minima di riferimento dell'apporto di lavoro delle figure non dipendenti.

**Soglia minima percentuale di apporto di lavoro per addetto delle figure non dipendenti**

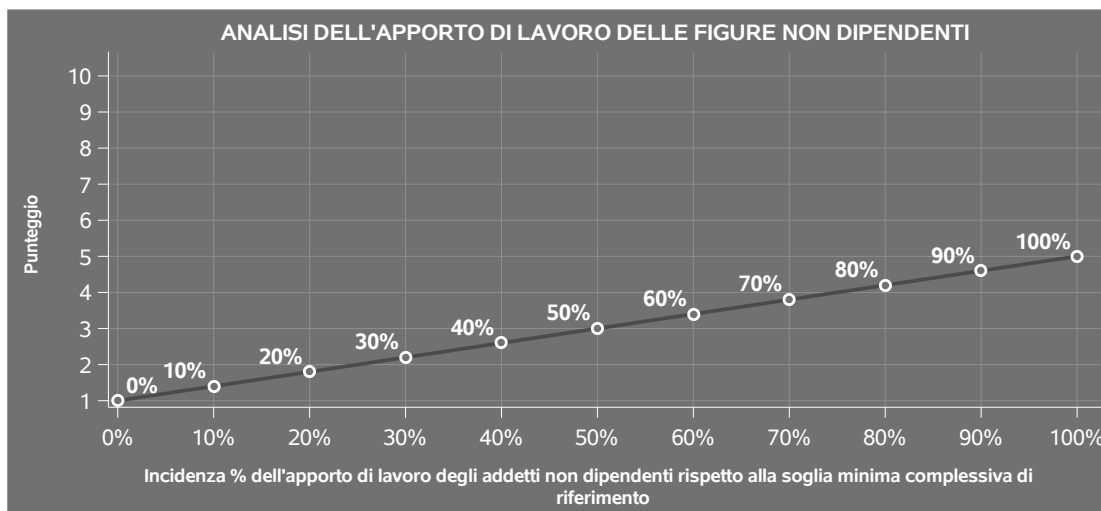
NATURA GIURIDICA	Numero addetti per figura	COLLABORATORI FAMILIARI	FAMILIARI DIVERSI	ASSOCIATI IN PARTECIPAZIONE	SOCI AMMINISTRATORI	SOCI NON AMMINISTRATORI
Persone fisiche	1	50	30	10		
	2	50	30	8		
	3	50	30	5		
	4	50	30	3		
	5	50	30	2		
	>5	50	30	1		
Società di persone	1		30	10	100	20
	2		30	8	75	15
	3		30	5	67	13
	4		30	3	63	13
	5		30	2	60	8
	>5		30	1	50	4
Società di capitali e enti non commerciali	1		30	10	50	10
	2		30	8	38	8
	3		30	5	33	5
	4		30	3	31	3
	5		30	2	28	2
	>5		30	1	16	1

<sup>7</sup>Quando il denominatore dell'indicatore "Copertura delle spese per dipendente" è non positivo, l'indicatore **non è applicato**.





Nel caso in cui la percentuale complessiva di apporto di lavoro degli addetti non dipendenti dichiarata sia inferiore alla soglia minima complessiva di riferimento, l'indicatore è **applicato** e il relativo punteggio<sup>8</sup> assume un valore compreso tra 1 e 5, come da grafico successivo.



## ASSENZA DEL NUMERO DI ASSOCIATI IN PARTECIPAZIONE IN PRESENZA DEI RELATIVI UTILI

L'indicatore evidenzia situazioni di anomalia nei casi di mancata dichiarazione dell'apporto di lavoro degli "Associati in partecipazione" in presenza degli "Utili spettanti agli associati in partecipazione con apporti di solo lavoro".

Nel caso in cui si verifichi tale anomalia, l'indicatore è **applicato** e il relativo punteggio assume valore 1.

## INCIDENZA DEI COSTI RESIDUALI DI GESTIONE

L'indicatore verifica che le voci di costo relative agli oneri diversi di gestione e alle altre componenti negative costituiscano una plausibile componente residuale di costo.

L'indicatore è **calcolato** come rapporto percentuale tra i costi residuali di gestione e i costi totali.

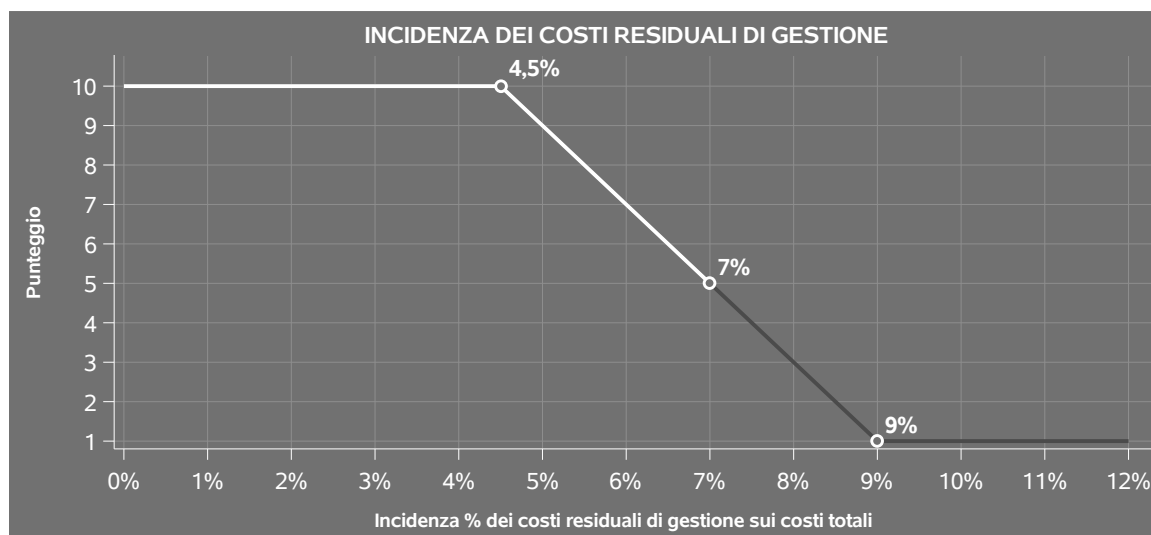
Qualora i costi totali siano uguali a zero, l'indicatore non è **applicabile**.

All'indicatore "Incidenza dei costi residuali di gestione" viene associato un punteggio che varia su una scala da 1 a 10. Quando l'indicatore presenta un valore pari o inferiore alla corrispondente soglia minima di riferimento, il punteggio assume valore 10; quando l'indicatore presenta un valore pari o superiore alla corrispondente soglia massima di riferimento, il punteggio assume valore 1; quando

<sup>8</sup>Punteggio = 1+4 x(apporto di lavoro degli addetti non dipendenti/soglia minima complessiva di riferimento)



l'indicatore presenta un valore compreso nell'intervallo tra la soglia minima e massima di riferimento, il punteggio è modulato<sup>9</sup> fra 1 e 10.



L'indicatore è **applicato** quando il relativo punteggio è non superiore a 5.

## MARGINE OPERATIVO LORDO NEGATIVO

L'indicatore evidenzia situazioni di anomalia relative al margine operativo lordo.

Nel caso in cui detto margine sia negativo e il valore aggiunto sia positivo, l'indicatore è **applicato** e il relativo punteggio assume valore 1.

## GESTIONE DEI BENI STRUMENTALI


### INCIDENZA DEGLI AMMORTAMENTI

L'indicatore verifica la coerenza tra ammortamenti per beni mobili strumentali e relativo valore.

L'indicatore è **calcolato** come rapporto percentuale tra gli ammortamenti per beni mobili strumentali, al netto dei beni di costo unitario non superiore a 516,46 euro e il valore dei beni strumentali mobili in proprietà, al netto dei beni di costo unitario non superiore a 516,46 euro, parametrato alla quota di mesi di attività nel corso del periodo di imposta (numero di mesi di attività nel corso del periodo di imposta / 12).

Nel caso in cui il valore dell'indicatore sia superiore al valore della soglia massima di riferimento

<sup>9</sup> Punteggio =  $10 - 9 \times \frac{(\text{indicatore} - \text{soglia minima})}{(\text{soglia massima} - \text{soglia minima})}$



(25%), l'indicatore è **applicato** e il relativo punteggio assume valore 1.

Qualora l'importo degli ammortamenti per beni mobili strumentali, al netto dei beni di costo unitario non superiore a 516,46 euro, sia positivo e il valore dei beni strumentali mobili in proprietà, al netto dei beni di costo unitario non superiore a 516,46 euro, sia pari a zero, l'indicatore è **applicato** e il relativo punteggio assume valore 1.

## **INCIDENZA DEI COSTI PER BENI MOBILI ACQUISITI IN DIPENDENZA DI CONTRATTI PER LOCAZIONE FINANZIARIA**

L'indicatore verifica la coerenza tra canoni di leasing e valore dei relativi beni strumentali acquisiti in leasing.

L'indicatore è **calcolato** come rapporto percentuale tra i "Canoni per beni mobili acquisiti in dipendenza di contratti di locazione finanziaria, ad esclusione dei canoni di leasing fiscalmente deducibili oltre il periodo di durata del contratto", e il "Valore dei beni strumentali mobili relativo a beni acquisiti in dipendenza di contratti di locazione finanziaria", parametrato alla quota di mesi di attività nel corso del periodo di imposta (numero di mesi di attività nel corso del periodo di imposta/12).

Nel caso in cui il valore dell'indicatore sia superiore al valore della soglia massima di riferimento (55%), l'indicatore è **applicato** e il relativo punteggio assume valore 1.

Qualora i "Canoni per beni mobili acquisiti in dipendenza di contratti di locazione finanziaria, ad esclusione dei canoni di leasing fiscalmente deducibili oltre il periodo di durata del contratto", siano positivi e il "Valore dei beni strumentali mobili relativo a beni acquisiti in dipendenza di contratti di locazione finanziaria" sia pari a zero, l'indicatore è **applicato** e il relativo punteggio assume valore 1.

## **REDDITIVITÀ**

### **REDDITO OPERATIVO NEGATIVO**


L'indicatore intercetta le situazioni in cui il reddito operativo è minore di zero.

Qualora si verifichi questa condizione e il margine operativo lordo sia positivo, l'indicatore è **applicato** e il relativo punteggio assume valore 1.

### **RISULTATO ORDINARIO NEGATIVO**

L'indicatore intercetta le situazioni in cui il risultato ordinario è minore di zero.

Qualora si verifichi questa condizione, l'indicatore è **applicato** e il relativo punteggio assume valore 1.



## GESTIONE EXTRA-CARATTERISTICA

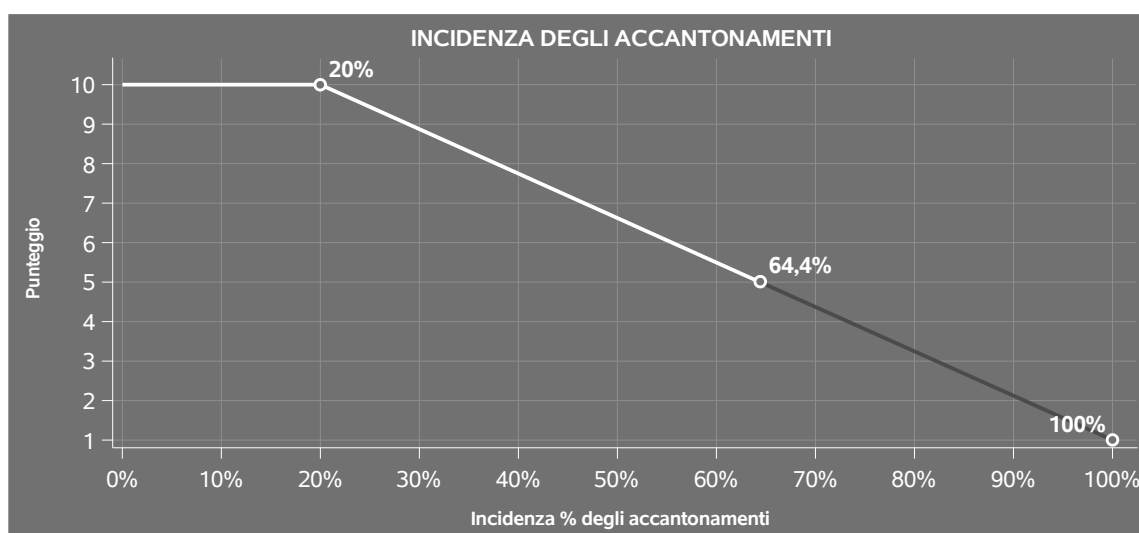
### INCIDENZA DEGLI ACCANTONAMENTI

L'indicatore verifica la plausibilità degli accantonamenti rispetto alla capacità dell'impresa di produrre reddito attraverso la propria gestione caratteristica.

L'indicatore è **calcolato** come rapporto percentuale tra gli "Accantonamenti" e il margine operativo lordo.

Qualora gli "Accantonamenti" siano uguali a zero, l'indicatore non è **applicabile**.


All'indicatore "Incidenza degli accantonamenti" viene associato un punteggio che varia su una scala da 1 a 10. Quando l'indicatore presenta un valore pari o inferiore alla corrispondente soglia minima di riferimento (**20%**), il punteggio assume valore 10; quando l'indicatore presenta un valore pari o superiore alla corrispondente soglia massima di riferimento (**100%**), il punteggio assume valore 1; quando l'indicatore presenta un valore compreso nell'intervallo tra la soglia minima e massima di riferimento, il punteggio è modulato<sup>10</sup> fra 1 e 10.



L'indicatore è **applicato** quando il relativo punteggio è non superiore a 5.

Qualora il margine operativo lordo sia non positivo, l'indicatore è **applicato** ed assume punteggio pari ad 1.

<sup>10</sup>Punteggio = 10 - 9 x [(indicatore - soglia minima)/(soglia massima - soglia minima)]



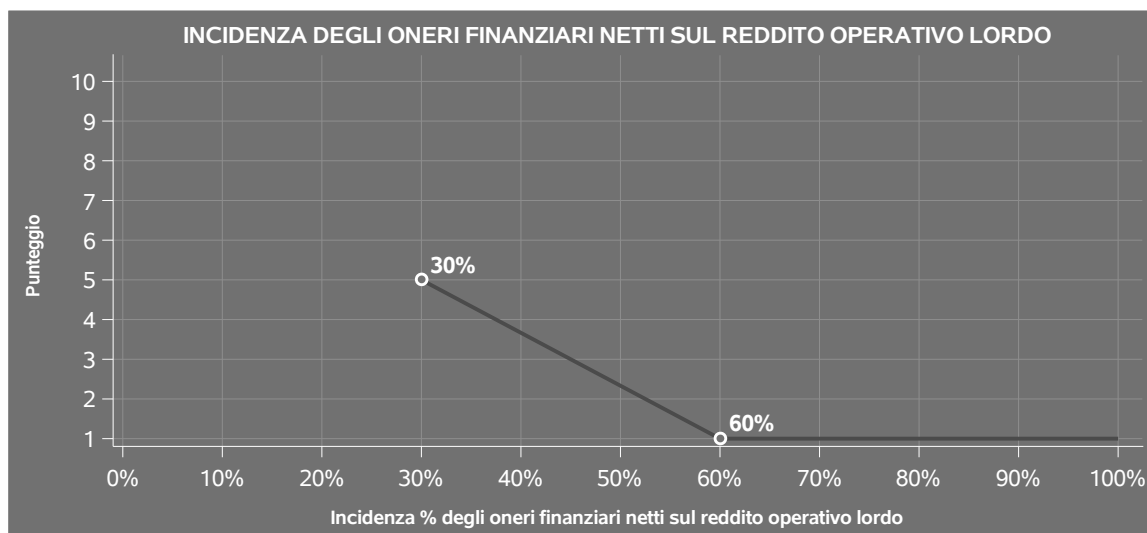
## INCIDENZA DEGLI ONERI FINANZIARI NETTI SUL REDDITO OPERATIVO LORDO

L'indicatore verifica la plausibilità dell'indebitamento finanziario dell'impresa, permettendo di evidenziare eventuali squilibri tra la gestione operativa (comprensiva di ammortamenti e canoni per beni mobili acquisiti in dipendenza di contratti di locazione finanziaria) e la gestione finanziaria.

L'indicatore è **calcolato** come rapporto percentuale tra gli oneri finanziari netti e il reddito operativo lordo.

Qualora gli oneri finanziari netti siano non positivi, l'indicatore non è **applicabile**.


All'indicatore "Incidenza degli oneri finanziari netti sul reddito operativo lordo" viene associato un punteggio che varia su una scala da 1 a 5. Quando l'indicatore presenta un valore pari o superiore alla corrispondente soglia massima di riferimento (**60%**) il punteggio assume valore 1; quando l'indicatore presenta un valore superiore alla soglia minima (**30%**) e inferiore alla soglia massima di riferimento, il punteggio è modulato<sup>11</sup> fra 1 e 5.



Qualora il reddito operativo lordo sia non positivo l'indicatore è **applicato** e assume punteggio pari ad 1.

In assenza di anomalia, l'indicatore non è applicato e il relativo punteggio di affidabilità non è calcolato.

<sup>11</sup>Punteggio = 5 - 4 x [(indicatore - soglia minima)/(soglia massima - soglia minima)]



---

## SUB ALLEGATI

---

---

### SUB ALLEGATO 42.A - ASSEGNAZIONE AI MOB


---

In fase di applicazione, per l'assegnazione dei contribuenti ai MoB viene utilizzata una combinazione di due tecniche statistiche di tipo multivariato (analisi fattoriali e modelli di mistura finita) che utilizza le seguenti variabili:

Analisi fattoriale	Nome variabile	Descrizione variabile
Gamma dei servizi offerti	QCD_STORICO_P	Beni oggetto dell'attività: Beni di interesse storico, artistico, culturale tutelati ai sensi della L.1089/39 e segg.
	QCD_OPERE_IMMOB_P	Tipologia di opere oggetto dell'attività: Immobili
	QCD_OPERE_MOBILI_P	Tipologia di opere oggetto dell'attività: Mobili

Sulla base di tali variabili, il contribuente viene assegnato ad uno o più MoB attraverso l'attribuzione di una probabilità di appartenenza, come descritto nell'**Allegato 88**.


Le matrici ed i vettori per il calcolo delle probabilità di appartenenza ai MoB sono riportati nell'**Allegato 90**.



### SUB ALLEGATO 42.B - FUNZIONE "RICAVI PER ADDETTO"

Di seguito viene riportato l'elenco delle variabili e dei coefficienti della funzione di regressione "Ricavi per addetto", con la spiegazione dei coefficienti.

VARIABILI	COEFFICIENTE	INTERPRETAZIONE DEL COEFFICIENTE STIMATO
<b>INPUT PRODUTTIVI</b>		
Valore dei beni strumentali	(*) 0,01182027464223	Un aumento dell'1% della variabile determina un aumento dello 0,01% del Ricavo stimato
Ammortamenti per beni mobili strumentali + Canoni relativi a beni mobili acquisiti in dipendenza di contratti di locazione finanziaria	(*) 0,073564013812596	Un aumento dell'1% della variabile determina un aumento dello 0,07% del Ricavo stimato
Costo per servizi al netto dei compensi corrisposti ai soci per l'attività di amministratore (società ed enti soggetti all'Ires) + Canoni per beni mobili acquisiti in dipendenza di contratti di locazione non finanziaria e di noleggio	(*) 0,335264900114135	Un aumento dell'1% della variabile determina un aumento dello 0,34% del Ricavo stimato
Costo del venduto e per la produzione di servizi	(*) 0,3245138569089	Un aumento dell'1% della variabile determina un aumento dello 0,32% del Ricavo stimato
Spese per lavoro dipendente al netto dei compensi corrisposti ai soci per l'attività di amministratore	(*) 0,265929755939096	Un aumento dell'1% della variabile determina un aumento dello 0,27% del Ricavo stimato




	VARIABILI		COEFFICIENTE	INTERPRETAZIONE DEL COEFFICIENTE STIMATO
<b>VARIABILI STRUTTURALI</b>	Quota numero Dipendenti		-0,21454773138382	Un dipendente presenta una produttività inferiore del 21,45% in termini di Ricavo stimato
	Quota giornate apprendisti		-0,180896167551469	Un apprendista presenta una produttività inferiore del 18,09% in termini di Ricavo stimato
	Localizzazione dell'attività: Provincia del Comune nel quale è svolta la maggior parte dell'attività / 100		0,045989988121958	Un aumento dell'1% della variabile determina un aumento dello 0,05% del Ricavo stimato
	Localizzazione dell'attività: Extra-provincia / 100		0,062441799895249	Un aumento dell'1% della variabile determina un aumento dello 0,06% del Ricavo stimato
	Localizzazione dell'attività: Estero / 100		0,175649533438432	Un aumento dell'1% della variabile determina un aumento dello 0,18% del Ricavo stimato
	Settori di competenza: Materiali lapidei, musivi e derivati/100		0,036907594754389	Un aumento dell'1% della variabile determina un aumento dello 0,04% del Ricavo stimato
	Settori di competenza: Superfici decorate dell'architettura/100		0,054327958305588	Un aumento dell'1% della variabile determina un aumento dello 0,05% del Ricavo stimato
	Settori di competenza: Manufatti scolpiti in legno, arredi e strutture lignee/100		-0,042268425514135	Un aumento dell'1% della variabile determina una diminuzione dello 0,04% del Ricavo stimato





	VARIABILI	COEFFICIENTE	INTERPRETAZIONE DEL COEFFICIENTE STIMATO
	Lavoro dipendente a tempo pieno o a tempo parziale o Pensionato	-0,075021981952677	La condizione di 'Lavoro dipendente a tempo pieno o a tempo parziale o Pensionato' determina una diminuzione del 7,50% del Ricavo stimato
<b>MODELLI DI BUSINESS (MoB)</b>	Probabilità di appartenenza al MoB 1 — Imprese di conservazione e restauro che in genere operano su diverse tipologie di beni	-0,036975757069762	L'appartenenza al MoB determina una diminuzione del 3,70% del Ricavo stimato
	Probabilità di appartenenza al MoB 2 — Imprese di conservazione e restauro prevalentemente di beni mobili non tutelati	-0,211481856666468	L'appartenenza al MoB determina una diminuzione del 21,15% del Ricavo stimato
	Probabilità di appartenenza al MoB 3 — Imprese di conservazione e restauro prevalentemente di beni immobili non tutelati	-0,093256189355197	L'appartenenza al MoB determina una diminuzione del 9,33% del Ricavo stimato
<b>VARIABILI TERRITORIALI</b>	Territorialità del livello dei canoni di locazione degli immobili definita su dati dell'Osservatorio sul Mercato Immobiliare (OMI), a livello provinciale	0,243244103768467	La localizzazione nelle provincie a più alto livello secondo la territorialità considerata determina un aumento del 24,32% del Ricavo stimato
<b>MISURE DI CICLO DI SETTORE</b>	Tasso di occupazione a livello regionale	0,00445639399702	Una diminuzione di un punto della variabile determina una flessione dello 0,45% del Ricavo stimato



VARIABILI	COEFFICIENTE	INTERPRETAZIONE DEL COEFFICIENTE STIMATO
Andamento della media dei ricavi del settore	0,218601362887995	Una diminuzione dell'1% della variabile di ciclo economico determina una flessione dello 0,22% del Ricavo stimato
Tassi di interesse bancari (prestiti alle imprese) — Banca d'Italia	-0,012548925859508	Un aumento di un punto della variabile determina una flessione dell'1,25% del Ricavo stimato
<b>ECONOMIE DI SCALA E/O SOSTITUZIONE</b>	(***) -0,003163637660516	Un aumento dell'1% della variabile determina una diminuzione dello 0,003% del Ricavo stimato
<b>INTERCETTA</b>	1,728658224348964	
<b>Coefficiente di rivalutazione</b>	1,023633737765072	
<b>Coefficiente individuale</b>		

(\*) Le variabili contabili (XC) sono utilizzate in stima come  $LN[1+XC/(N^{\text{addetti}} \times 1.000)]$  o  $LN[1+MIN\{XC/(N^{\text{addetti}} \times 1.000), \text{quota valore in migliaia pro capite}\}]$


(\*\*) Le variabili numeriche (XN) sono utilizzate in stima come  $LN[1+XN/(N^{\text{addetti}})]$  o  $LN[1+MIN\{XN/(N^{\text{addetti}}), \text{quota valore pro capite}\}]$

(\*\*\*) La variabile relativa al numero degli addetti è utilizzata in stima come  $LN(1+N^{\text{addetti}})$

(\*\*\*\*) Ciascuna variabile (XS) del prodotto è utilizzata in stima come  $LN(1+XS)$

Le variabili dipendenti sono utilizzate in stima come  $LN[1+YC/(N^{\text{addetti}} \times 1.000)]$ , dove: YC è uguale a Ricavi oppure Compensi oppure Valore aggiunto.


Le misure di ciclo settoriale relative al periodo di imposta di applicazione saranno pubblicate con apposito Decreto ai sensi dell'art. 9-bis comma 2 del DL 50 del 24 aprile 2017 convertito nella Legge n. 96 del 21 giugno 2017.




### SUB ALLEGATO 42.C - FUNZIONE "VALORE AGGIUNTO PER ADDETTO"

Di seguito viene riportato l'elenco delle variabili e dei coefficienti della funzione di regressione "Valore aggiunto per addetto", con la spiegazione dei coefficienti.


INPUT PRODUTTIVI	VARIABILI	COEFFICIENTE	INTERPRETAZIONE DEL COEFFICIENTE STIMATO
	Valore dei beni strumentali	(*) 0,021305067703007	Un aumento dell'1% della variabile determina un aumento dello 0,02% del VA stimato
	Ammortamenti per beni mobili strumentali	(*) 0,140663750238036	Un aumento dell'1% della variabile determina un aumento dello 0,14% del VA stimato
	Spese per lavoro dipendente al netto dei compensi corrisposti ai soci per l'attività di amministratore	(*) 0,280257827209146	Un aumento dell'1% della variabile determina un aumento dello 0,28% del VA stimato
	Costo per servizi al netto dei compensi corrisposti ai soci per l'attività di amministratore (società ed enti soggetti all'Ires) + Canoni per beni mobili acquisiti in dipendenza di contratti di locazione non finanziaria e di noleggio	(*) 0,160364763686925	Un aumento dell'1% della variabile determina un aumento dello 0,16% del VA stimato
	Costo del venduto e per la produzione di servizi	(*) 0,161697157939272	Un aumento dell'1% della variabile determina un aumento dello 0,16% del VA stimato



VARIABILI	VARIABILI	COEFFICIENTE	INTERPRETAZIONE DEL COEFFICIENTE STIMATO
	Canoni relativi a beni immobili	-0,04424570605031	Un aumento dell'1% della variabile determina una diminuzione dello 0,04% del VA stimato
	Quota dei Collaboratori familiari e dei Soci, escluso il primo, e/o associati	0,176065638837078	Un aumento dell'1% della variabile determina un aumento dello 0,18% del VA stimato
<b>VARIABILI STRUTTURALI</b>	Quota giornate apprendisti	-0,245387374464443	Un apprendista presenta una produttività inferiore del 24,54% in termini di VA stimato
	Localizzazione dell'attività: Provincia del Comune nel quale è svolta la maggior parte dell'attività / 100	0,082601131498029	Un aumento dell'1% della variabile determina un aumento dello 0,08% del VA stimato
	Localizzazione dell'attività: Extra-provincia / 100	0,09738393958345	Un aumento dell'1% della variabile determina un aumento dello 0,10% del VA stimato
	Localizzazione dell'attività: Estero / 100	0,304850988520326	Un aumento dell'1% della variabile determina un aumento dello 0,30% del VA stimato
	Settori di competenza: Materiali lapidei, musivi e derivati/100	0,099213793323401	Un aumento dell'1% della variabile determina un aumento dello 0,10% del VA stimato
	Settori di competenza: Superfici decorate dell'architettura/100	0,101635690056195	Un aumento dell'1% della variabile determina un aumento dello 0,10% del VA stimato



	VARIABILI	COEFFICIENTE	INTERPRETAZIONE DEL COEFFICIENTE STIMATO
	Settori di competenza: Manufatti scolpiti in legno, arredi e strutture lignee/100	-0,080239541511157	Un aumento dell'1% della variabile determina una diminuzione dello 0,08% del VA stimato
	Lavoro dipendente a tempo pieno o a tempo parziale o Pensionato	-0,107439048399875	La condizione di 'Lavoro dipendente a tempo pieno o a tempo parziale o Pensionato' determina una diminuzione del 10,74% del VA stimato
<b>MODELLI DI BUSINESS (MoB)</b>	Probabilità di appartenenza al MoB 1 — Imprese di conservazione e restauro che in genere operano su diverse tipologie di beni	-0,061007717764872	L'appartenenza al MoB determina una diminuzione del 6,10% del VA stimato
	Probabilità di appartenenza al MoB 2 — Imprese di conservazione e restauro prevalentemente di beni mobili non tutelati	-0,308373097579334	L'appartenenza al MoB determina una diminuzione del 30,84% del VA stimato
	Probabilità di appartenenza al MoB 3 — Imprese di conservazione e restauro prevalentemente di beni immobili non tutelati	-0,132855371131981	L'appartenenza al MoB determina una diminuzione del 13,29% del VA stimato
<b>MISURE DI CICLO DI SETTORE</b>	Tasso di occupazione a livello regionale	0,008888438682974	Una diminuzione di un punto della variabile determina una flessione dello 0,89% del VA stimato
	Andamento della media dei ricavi del settore	0,399009240847504	Una diminuzione dell'1% della variabile di ciclo economico determina una flessione dello 0,40% del VA stimato



VARIABILI	COEFFICIENTE	INTERPRETAZIONE DEL COEFFICIENTE STIMATO
<b>ECONOMIE DI SCALA E/O SOSTITUZIONE</b>	(****) -0,003229751589462	Un aumento dell'1% della variabile determina una diminuzione dello 0,003% del VA stimato
<b>INTERCETTA</b>	1,206166580885389	
<b>Coefficiente di rivalutazione</b>	1,075426394383062	
<b>Coefficiente individuale</b>		

(\*) Le variabili contabili (XC) sono utilizzate in stima come  $LN[1 + XC / (N^{\circ} \text{addetti} \times 1.000)]$  o  $LN[1 + \text{MIN}[XC / (N^{\circ} \text{addetti} \times 1.000), \text{quota valore in migliaia pro capite}]]$


(\*\*) Le variabili numeriche (XN) sono utilizzate in stima come  $LN[1 + XN / (N^{\circ} \text{addetti})]$  o  $LN[1 + \text{MIN}[XN / (N^{\circ} \text{addetti}), \text{quota valore pro capite}]]$

(\*\*\*) La variabile relativa al numero degli addetti è utilizzata in stima come  $LN(1 + N^{\circ} \text{addetti})$

(\*\*\*\*) Ciascuna variabile (XS) del prodotto è utilizzata in stima come  $LN(1 + XS)$

Le variabili dipendenti sono utilizzate in stima come  $LN[1 + YC / (N^{\circ} \text{addetti} \times 1.000)]$ , dove: YC è uguale a Ricavi oppure Compensi oppure Valore aggiunto.

Le misure di ciclo settoriale relative al periodo di imposta di applicazione saranno pubblicate con apposito Decreto ai sensi dell'art. 9-bis comma 2 del DL 50 del 24 aprile 2017 convertito nella Legge n. 96 del 21 giugno 2017.



---

**SUB ALLEGATO 42.D - FORMULE DELLE VARIABILI E DEGLI INDICATORI**

---

Di seguito sono riportate le formule delle variabili e degli indicatori economico-contabili utilizzati nell'ISA CG51U:

**Addetti <sup>12</sup> (ditte individuali)** = Titolare + Numero dipendenti + Numero collaboratori coordinati e continuativi che prestano attività prevalentemente nell'impresa + Numero collaboratori dell'impresa familiare e coniuge dell'azienda coniugale + Numero familiari diversi che prestano attività nell'impresa + Numero associati in partecipazione.

**Addetti (società)** = Numero dipendenti + Numero collaboratori coordinati e continuativi che prestano attività prevalentemente nell'impresa + Numero familiari diversi che prestano attività nell'impresa + Numero associati in partecipazione + Numero soci amministratori + Numero soci non amministratori + Numero amministratori non soci.

**Addetti non dipendenti <sup>13</sup> (ditte individuali)** = Titolare + Numero collaboratori dell'impresa familiare e coniuge dell'azienda coniugale + Numero familiari diversi che prestano attività nell'impresa + Numero associati in partecipazione.

**Addetti non dipendenti (società)** = Numero familiari diversi che prestano attività nell'impresa + Numero associati in partecipazione + Numero soci amministratori + Numero soci non amministratori + Numero amministratori non soci.

**Ammortamenti per beni mobili strumentali, al netto dei beni di costo unitario non superiore a 516,46 euro** = Ammortamenti per beni mobili strumentali - Spese per l'acquisto di beni strumentali mobili di costo unitario non superiore a 516,46 euro.

**Costi produttivi** = Costo del venduto e per la produzione di servizi + Costo per servizi - Compensi corrisposti ai soci per l'attività di amministratore (società ed enti soggetti all'IRES) + Canoni per beni mobili acquisiti in dipendenza di contratti di locazione non finanziaria e di noleggio + Spese per lavoro dipendente e per altre prestazioni diverse da lavoro dipendente afferenti l'attività dell'impresa - Compensi corrisposti ai soci per l'attività di amministratore (società di persone).

**Costi residuali di gestione** = Oneri diversi di gestione ed altre componenti negative - Perdite su crediti - Utili spettanti agli associati in partecipazione con apporti di solo lavoro - Maggiorazioni fiscali - Componenti negativi derivanti da trasferimenti di azienda o di rami di azienda - Minusvalenze derivanti da operazioni di riconversione produttiva, ristrutturazione o ridimensionamento produttivo, espropri o nazionalizzazioni di beni, alienazione di beni non strumentali all'attività produttiva - Quote di accantonamento annuale al TFR per forme pensionistiche

---

<sup>12</sup>Il titolare è pari a uno. Il numero collaboratori dell'impresa familiare e coniuge dell'azienda coniugale, il numero familiari diversi che prestano attività nell'impresa, il numero associati in partecipazione, il numero soci amministratori e il numero soci non amministratori sono pari alla relativa percentuale di lavoro prestato diviso 100. Il numero collaboratori coordinati e continuativi che prestano attività prevalentemente nell'impresa, il numero amministratori non soci e il titolare sono rideterminati in base alla durata dell'attività pari al numero di mesi di attività nel corso del periodo di imposta diviso 12.

Il numero addetti non può essere inferiore a ("Numero di mesi di attività nel corso del periodo di imposta" diviso 12).

<sup>13</sup>Il titolare è pari a uno. Il numero collaboratori dell'impresa familiare e coniuge dell'azienda coniugale, il numero familiari diversi che prestano attività nell'impresa, il numero associati in partecipazione, il numero soci amministratori e il numero soci non amministratori sono pari alla relativa percentuale di lavoro prestato diviso 100. Il numero amministratori non soci e il titolare sono rideterminati in base alla durata dell'attività pari al numero di mesi di attività nel corso del periodo di imposta diviso 12. Se il numero addetti non dipendenti è inferiore a "Numero di mesi di attività nel corso del periodo d'imposta" diviso 12, allora il numero addetti non dipendenti è pari al valore massimo tra (numero addetti non dipendenti) e (titolare - Numero dipendenti).





complementari e somme erogate agli iscritti ai fondi di previdenza del personale dipendente - Oneri per imposte e tasse.

**Costi totali** = Costi produttivi + Oneri diversi di gestione ed altre componenti negative - Perdite su crediti - Utili spettanti agli associati in partecipazione con apporti di solo lavoro - Maggiorazioni fiscali - Componenti negativi derivanti da trasferimenti di azienda o di rami di azienda - Minusvalenze derivanti da operazioni di riconversione produttiva, ristrutturazione o ridimensionamento produttivo, espropri o nazionalizzazioni di beni, alienazione di beni non strumentali all'attività produttiva - Quote di accantonamento annuale al TFR per forme pensionistiche complementari e somme erogate agli iscritti ai fondi di previdenza del personale dipendente - Oneri per imposte e tasse.

**Costo del venduto e per la produzione di servizi** <sup>14</sup>= [Esistenze iniziali relative a merci, prodotti finiti, materie prime e sussidiarie, semilavorati e ai servizi non di durata ultrannuale + Costi per l'acquisto di materie prime, sussidiarie, semilavorati e merci e per la produzione di servizi - Beni distrutti o sottratti relativi a materie prime, sussidiarie, semilavorati, merci e prodotti finiti] - Rimanenze finali relative a merci, prodotti finiti, materie prime e sussidiarie, semilavorati e ai servizi non di durata ultrannuale.

**Localizzazione dell'attività: Extra-provincia** = (Localizzazione dell'attività: Regione del Comune nel quale è svolta la maggior parte dell'attività + Localizzazione dell'attività: Fuori Regione).

**Margine operativo lordo** = Valore aggiunto - (Spese per lavoro dipendente e per altre prestazioni diverse da lavoro dipendente afferenti l'attività dell'impresa - Spese per prestazioni rese da professionisti esterni - Compensi corrisposti ai soci per l'attività di amministratore (società di persone)).

**Numero dipendenti** = (Numero delle giornate retribuite - Numero delle giornate di sospensione, C.I.G. e simili del personale dipendente) diviso 312.

**Oneri finanziari netti** = Interessi e altri oneri finanziari - Risultato della gestione finanziaria.

**Quota dei Collaboratori familiari e dei Soci, escluso il primo, e/o associati** = [Numero collaboratori dell'impresa familiare e coniuge dell'azienda coniugale + Numero familiari diversi che prestano attività nell'impresa + Numero associati in partecipazione + (Numero soci amministratori + Numero soci non amministratori) escluso il primo socio<sup>15</sup>]/(Addetti).

**Quota giornate apprendisti** = (Numero giornate retribuite Apprendisti)/(Addetti x 312)).

**Quota numero Dipendenti** = (Addetti - Addetti non dipendenti) / Addetti.

**Reddito** = Risultato ordinario + Altri proventi considerati ricavi di cui alla lettera f) dell'art. 85, comma 1, del TUIR + Altri proventi e componenti positivi - Oneri diversi di gestione ed altre componenti negative di cui componenti negativi derivanti da trasferimenti di azienda o di rami di azienda - Oneri diversi di gestione ed altre componenti negative di cui

<sup>14</sup>Ad esclusione dell'utilizzo nell'ambito dell'indicatore elementare di anomalia relativo al "costo del venduto e per la produzione di servizi", se la variabile è minore di zero, viene posta uguale a zero.

<sup>15</sup>Il primo socio è rideterminato in base alla durata dell'attività pari al numero di mesi dell'attività nel corso del periodo d'imposta diviso 12. La somma del numero soci non può essere inferiore a ("Numero di mesi di attività nel corso del periodo d'imposta" diviso 12).





minusvalenze derivanti da operazioni di riconversione produttiva, ristrutturazione o ridimensionamento produttivo, espropri o nazionalizzazioni di beni, alienazione di beni non strumentali all'attività produttiva.

**Reddito operativo** = Margine operativo lordo - Ammortamenti - Accantonamenti.

**Reddito operativo lordo** = Reddito operativo + Ammortamenti + Canoni per beni mobili acquisiti in dipendenza di contratti di locazione finanziaria, ad esclusione dei canoni di leasing fiscalmente deducibili oltre il periodo di durata del contratto.

**Ricavi** = Ricavi di cui ai commi 1 (Lett. a) e b)) e 2 dell'art. 85 del TUIR + (Altri proventi considerati ricavi - Altri proventi considerati ricavi di cui alla lettera f) dell'art. 85, comma 1, del TUIR) + Rimanenze finali relative ad opere, forniture e servizi di durata ultrannuale - Esistenze iniziali relative ad opere, forniture e servizi di durata ultrannuale + Ulteriori componenti positivi per migliorare il profilo di affidabilità.

**Risultato ordinario** = Reddito operativo + Risultato della gestione finanziaria - Interessi e altri oneri finanziari + Incrementi di immobilizzazioni per lavori interni.

#### **Tasso di occupazione a livello regionale**

La variabile è pari al singolo indicatore regionale corrispondente al Comune nel quale è svolta la maggior parte dell'attività.

Se non risulta compilato il Comune nel quale è svolta la maggior parte dell'attività occorre far riferimento al Comune del domicilio fiscale.

#### **Territorialità del livello dei canoni di locazione degli immobili definita su dati dell'Osservatorio sul Mercato Immobiliare (OMI) riferiti all'anno 2021<sup>16</sup>**

La territorialità del livello dei canoni di locazione degli immobili differenzia il territorio nazionale sulla base dei valori delle locazioni degli immobili per provincia.


La variabile è pari al singolo indicatore territoriale corrispondente al Comune nel quale è svolta la maggior parte dell'attività.

Se non risulta compilato il Comune nel quale è svolta la maggior parte dell'attività occorre far riferimento al Comune del domicilio fiscale.

**Valore aggiunto** = Ricavi - [(Costo del venduto e per la produzione di servizi) + (Costo per servizi - Compensi corrisposti ai soci per l'attività di amministratore (società ed enti soggetti all'IRES)) + Costo per il godimento di beni di terzi (canoni di locazione finanziaria e non finanziaria, di noleggio, ecc.) + Spese per prestazioni rese da professionisti esterni + (Oneri diversi di gestione ed altre componenti negative - Utili spettanti agli associati in partecipazione con apporti di solo lavoro - Maggiorazioni fiscali - Componenti negativi derivanti da trasferimenti di azienda o di rami di azienda - Minusvalenze derivanti da operazioni di riconversione produttiva, ristrutturazione o ridimensionamento produttivo, espropri o nazionalizzazioni di beni, alienazione di beni non strumentali all'attività produttiva)].

**Valore dei beni strumentali** = La variabile è rideterminata in base alla durata dell'attività pari al numero di mesi di attività nel corso del periodo di imposta diviso 12.

<sup>16</sup> I criteri e le conclusioni dello studio sono riportati nell'apposito Decreto Ministeriale.



**Valore dei beni strumentali mobili in proprietà, al netto dei beni di costo unitario non superiore a 516,46 euro =**  
Valore dei beni strumentali - Valore relativo a beni acquisiti in dipendenza di contratti di locazione finanziaria - Spese  
per l'acquisto di beni strumentali mobili di costo unitario non superiore a 516,46 euro.



# ALLEGATO 43.A

---


## NOTA TECNICA E METODOLOGICA

### INDICE SINTETICO DI AFFIDABILITÀ FISCALE

CG53U

#### SERVIZI LINGUISTICI E ORGANIZZAZIONE DI CONVEGNI E FIERE

(ESERCENTI ATTIVITÀ DI IMPRESA)



---

## APPLICAZIONE DELL'ISA

---

L'indice sintetico di affidabilità fiscale (ISA) esprime un giudizio di sintesi sull'affidabilità dei comportamenti fiscali del soggetto.

L'ISA è calcolato come media aritmetica di un insieme d'indicatori elementari e rappresenta il posizionamento del contribuente rispetto a tali indicatori attribuendo al soggetto un valore di sintesi, in scala da 1 a 10, dei singoli indicatori elementari: più basso sarà il valore dell'indice, minore sarà l'affidabilità fiscale del soggetto, più alto sarà il valore, più alta sarà l'attendibilità fiscale del soggetto.

I contribuenti interessati possono indicare ulteriori componenti positivi non risultanti dalle scritture contabili, che concorrono al calcolo degli indicatori elementari, per migliorare il proprio profilo di affidabilità fiscale.

Le attività economiche (ATECO 2007) oggetto dell'indice sintetico di affidabilità fiscale CG53U sono di seguito riportate:

- 74.30.00 - Traduzione e interpretariato
- 82.30.00 - Organizzazione di convegni e fiere

I criteri generali seguiti per la costruzione dell'indice sintetico di affidabilità fiscale CG53U sono riportati nell'**Allegato 88**.

Di seguito sono rappresentate le modalità di calcolo dell'indice sintetico di affidabilità fiscale CG53U per l'applicazione al singolo contribuente dal periodo di imposta 2022.



---

## MODELLI DI BUSINESS

---


Ai fini della definizione degli indicatori elementari, i contribuenti interessati all'applicazione dell'ISA CG53U sono classificati in gruppi omogenei che presentano al loro interno caratteristiche il più possibile simili in termini di modalità di operare sul mercato in base al "Modello di Business" (MoB) adottato.

I modelli di business rappresentano la struttura della catena del valore alla base del processo di produzione del bene o del servizio e sono espressione delle differenze fondamentali che derivano dalle diverse articolazioni organizzative con cui tale processo viene effettuato o da specifiche competenze.

Per l'ISA CG53U i MoB individuati sono i seguenti (la numerosità indicata è riferita alle imprese e ai lavoratori autonomi della base dati di costruzione, p.i. 2020):

- **MoB 1 - Contribuenti che offrono prevalentemente il servizio di organizzazione di eventi** (Numerosità: 1.304);
- **MoB 2 - Contribuenti che svolgono prevalentemente altre attività** (Numerosità: 808);
- **MoB 3 - Contribuenti che operano prevalentemente come centri di traduzione** (Numerosità: 418). L'attività viene generalmente svolta in maniera più strutturata e con l'impiego di personale, perlopiù traduttori;
- **MoB 4 - Contribuenti che offrono prevalentemente il servizio di traduzione** (Numerosità: 788);
- **MoB 5 - Contribuenti che offrono prevalentemente altri servizi di interpretariato** (Numerosità: 77). L'attività può includere anche il servizio di interpretariato di trattativa;
- **MoB 6 - Contribuenti che offrono prevalentemente il servizio di interpretariato di conferenza** (Numerosità: 101).

Per la descrizione degli elementi che permettono l'assegnazione del contribuente ai MoB si rimanda al **Sub Allegato 43.A.A.**



---

## INDICATORI ELEMENTARI

---

Gli indicatori elementari utilizzati ai fini del calcolo dell'indice sintetico di affidabilità fiscale per l'ISA CG53U sono differenziati **in due gruppi**:

1. **Indicatori elementari di affidabilità.** Tali indicatori individuano l'attendibilità di relazioni e rapporti tra grandezze di natura contabile e strutturale, tipici del settore e/o del modello organizzativo di riferimento, all'interno di specifici intervalli di valori su una scala da 1 a 10.

A questo gruppo appartengono gli indicatori elementari:


- Ricavi per addetto;
- Valore aggiunto per addetto;
- Reddito per addetto.

2. **Indicatori elementari di anomalia.** Tali indicatori segnalano la presenza di profili contabili e/o gestionali atipici rispetto al settore e/o al modello organizzativo di riferimento o evidenziano incongruenze riconducibili ad ingiustificati disallineamenti tra le informazioni dichiarate nei modelli di rilevazione dei dati per l'applicazione degli ISA, ovvero tra queste e le informazioni presenti nei modelli dichiarativi e/o in altre banche dati, con riferimento a diverse annualità d'imposta. Gli indicatori partecipano al calcolo dell'indice sintetico di affidabilità fiscale soltanto quando l'anomalia è presente; trattandosi di indicatori riferibili unicamente ad anomalie, il relativo punteggio di affidabilità fiscale viene misurato o con una scala da 1 a 5 o con il valore 1 che evidenzia la presenza di una grave anomalia.

A questo gruppo appartengono gli indicatori elementari suddivisi nelle successive sezioni:

**Gestione caratteristica:**

- Costo del venduto e per la produzione di servizi negativo;
- Corrispondenza delle esistenze di prodotti finiti, materie prime e merci con le relative rimanenze;
- Corrispondenza delle esistenze di opere e servizi di durata ultrannuale con le relative rimanenze;
- Copertura delle spese per dipendente;
- Analisi dell'apporto di lavoro delle figure non dipendenti;
- Assenza del numero di associati in partecipazione in presenza dei relativi utili;
- Incidenza dei costi residuali di gestione;
- Margine operativo lordo negativo.



**Gestione dei beni strumentali:**

- Incidenza degli ammortamenti;
- Incidenza dei costi per beni mobili acquisiti in dipendenza di contratti per locazione finanziaria.

**Redditività:**

- Reddito operativo negativo;
- Risultato ordinario negativo.

**Gestione extra-caratteristica:**

- Incidenza degli accantonamenti;
- Incidenza degli oneri finanziari netti sul reddito operativo lordo.

**Indicatori specifici:**

- Corrispondenza dell'anno di inizio attività con i dati in Anagrafe Tributaria.

**Attività non inerenti:**

- Tipologia dell'attività: Corsi di lingue > 50% dei ricavi;
- Tipologia dell'attività: Noleggio a terzi di apparecchiature tecniche, divise, ecc. > 50% dei ricavi;
- Tipologia dell'attività: Gestione di spazi espositivi e/o per convegni / congressi > 50% dei ricavi.

Le formule delle variabili e degli indicatori sono riportate nel **Sub Allegato 43.A.D.**



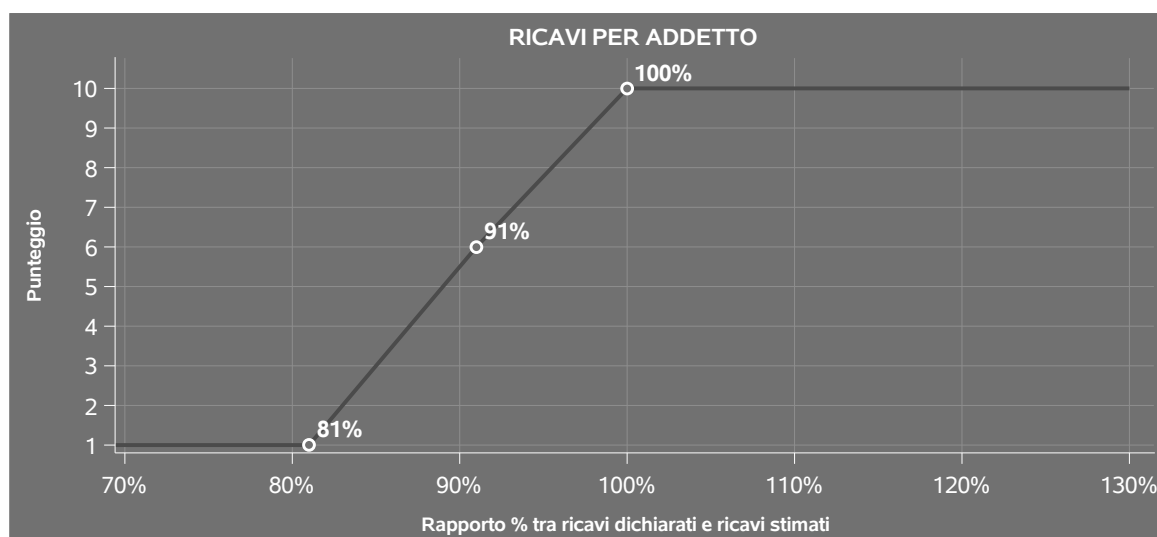
## INDICATORI ELEMENTARI DI AFFIDABILITÀ

### RICAVI PER ADDETTO

L'indicatore misura l'affidabilità dell'ammontare di ricavi che un'impresa consegue attraverso il processo produttivo con riferimento al contributo di ciascun addetto.

L'indicatore è calcolato come rapporto tra i ricavi dichiarati per addetto e i ricavi per addetto stimati.

A tale indicatore viene associato un punteggio che varia su una scala da 1 a 10. Quando i ricavi dichiarati sono maggiori o uguali rispetto a quelli stimati, ovvero il rapporto tra i ricavi dichiarati e i ricavi stimati presenta un valore pari o superiore ad 1, il punteggio assume valore 10; quando il citato rapporto presenta un valore pari o inferiore alla corrispondente soglia minima di riferimento<sup>1</sup>, il punteggio assume valore 1; quando tale rapporto presenta un valore compreso nell'intervallo tra la soglia minima e massima di riferimento, il punteggio è modulato<sup>2</sup> fra 1 e 10. Nel seguente grafico, per semplicità di rappresentazione, i valori sono rappresentati in forma percentuale approssimata all'intero.




I ricavi stimati sono determinati sulla base di una funzione di regressione dei "Ricavi per addetto" i cui coefficienti e la relativa interpretazione sono riportati nel **Sub Allegato 43.A.B.**

La stima dei "Ricavi per addetto" è personalizzata per singolo contribuente sulla base di uno specifico "coefficiente individuale", che misura le differenze nella produttività delle imprese (ad

<sup>1</sup>La soglia minima di riferimento è pari a  $\exp(-0,21631)$ , ovvero l'esponenziale dell'errore standard ( $\sigma$ ), con segno negativo, dei residui della funzione di stima dei ricavi per addetto.

<sup>2</sup>Punteggio =  $1+9x\{[\text{indicatore} - \exp(-\sigma)]/[1 - \exp(-\sigma)]\}$





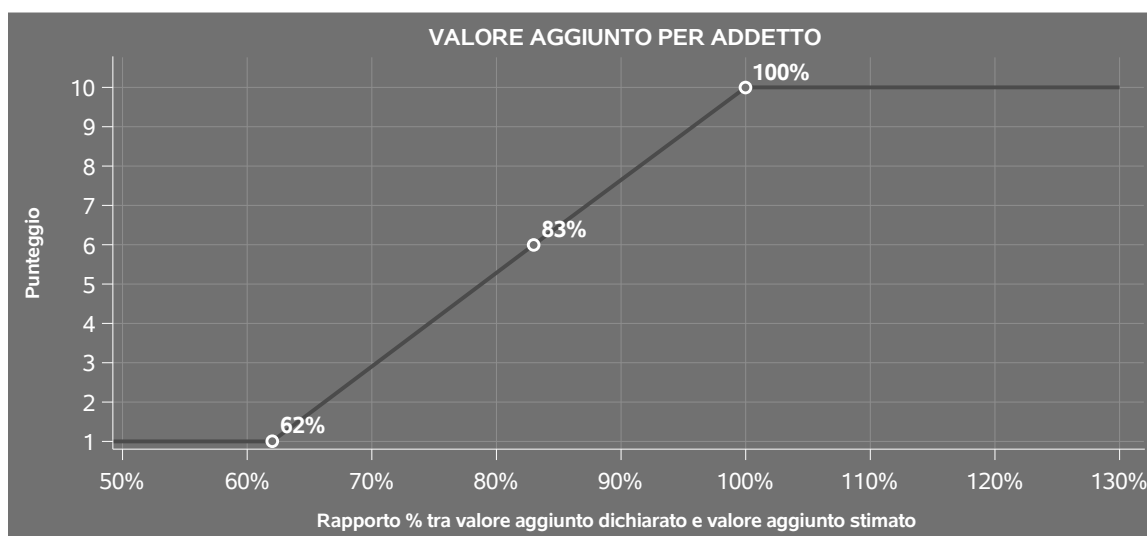
esempio, dovute a diverse abilità manageriali, potere di mercato, ecc.) e che risulta calcolato sulla base dei dati delle otto annualità di imposta precedenti relativi al medesimo contribuente. I criteri per la determinazione del coefficiente individuale sono riportati nell'**Allegato 89**.

## VALORE AGGIUNTO PER ADDETTO

L'indicatore misura l'affidabilità del valore aggiunto creato con riferimento al contributo di ciascun addetto.

L'indicatore è calcolato come rapporto tra il valore aggiunto dichiarato per addetto e il valore aggiunto per addetto stimato.


A tale indicatore viene associato un punteggio che varia su una scala da 1 a 10. Quando il valore aggiunto dichiarato è maggiore o uguale rispetto a quello stimato, ovvero il rapporto tra il valore aggiunto dichiarato e il valore aggiunto stimato presenta un valore pari o superiore ad 1, il punteggio assume valore 10; quando il citato rapporto presenta un valore pari o inferiore alla corrispondente soglia minima di riferimento<sup>3</sup>, il punteggio assume valore 1; quando tale rapporto presenta un valore compreso nell'intervallo tra la soglia minima e massima di riferimento, il punteggio è modulato<sup>4</sup> fra 1 e 10. Nel seguente grafico, per semplicità di rappresentazione, i valori sono rappresentati in forma percentuale approssimata all'intero.



Il valore aggiunto stimato è determinato sulla base di una funzione di regressione del "Valore aggiunto per addetto" i cui coefficienti e la relativa interpretazione sono riportati nel **Sub Allegato 43.A.C.**

<sup>3</sup>La soglia minima di riferimento è pari a  $\exp(-0,48323)$ , ovvero l'esponenziale dell'errore standard ( $\sigma$ ), con segno negativo, dei residui della funzione di stima del valore aggiunto per addetto.

<sup>4</sup> $\text{Punteggio} = 1 + 9 \times \frac{[\text{indicatore} - \exp(-\sigma)]}{[1 - \exp(-\sigma)]}$



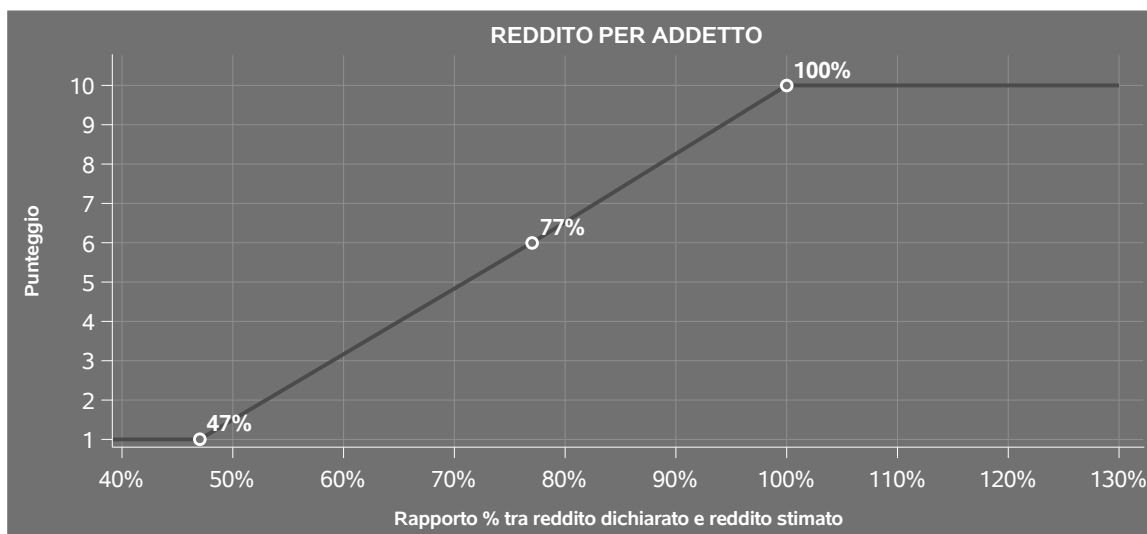
La stima del "Valore aggiunto per addetto" è personalizzata per singolo contribuente sulla base di uno specifico "coefficiente individuale", che misura le differenze nella produttività delle imprese (ad esempio, dovute a diverse abilità manageriali, potere di mercato, ecc.) e che risulta calcolato sulla base dei dati delle otto annualità di imposta precedenti relativi al medesimo contribuente. I criteri per la determinazione del coefficiente individuale sono riportati nell'**Allegato 89**.

## REDDITO PER ADDETTO

L'indicatore misura l'affidabilità del reddito che un soggetto economico realizza in un determinato periodo di tempo con riferimento al contributo di ciascun addetto.

L'indicatore è calcolato come rapporto tra il reddito dichiarato per addetto e il reddito per addetto stimato.


A tale indicatore viene associato un punteggio che varia su una scala da 1 a 10. Quando il reddito dichiarato è maggiore o uguale rispetto a quello stimato ovvero il rapporto tra reddito dichiarato e reddito stimato presenta un valore pari o superiore ad 1, il punteggio assume valore 10; quando il citato rapporto presenta un valore pari o inferiore alla corrispondente soglia minima di riferimento<sup>5</sup> o il reddito dichiarato è negativo, il punteggio assume valore 1; quando tale rapporto presenta un valore compreso nell'intervallo tra la soglia minima e massima di riferimento, il punteggio è modulato<sup>6</sup> fra 1 e 10. Nel seguente grafico, per semplicità di rappresentazione, i valori sono rappresentati in forma percentuale approssimata all'intero.



Il reddito stimato è pari alla somma del reddito dichiarato e dell'eventuale maggior valore aggiunto stimato.

<sup>5</sup>La soglia minima di riferimento è pari a  $\exp(-0,74779)$ , ovvero l'esponenziale della deviazione standard (sigma), con segno negativo, del logaritmo del rapporto tra reddito per addetto dichiarato e reddito per addetto dichiarato più la differenza tra valore aggiunto per addetto stimato e dichiarato.

<sup>6</sup>Punteggio =  $1+9x\{[\text{indicatore} - \exp(-\text{sigma})]/[1 - \exp(-\text{sigma})]\}$



---

## INDICATORI ELEMENTARI DI ANOMALIA

---

### GESTIONE CARATTERISTICA

#### **COSTO DEL VENDUTO E PER LA PRODUZIONE DI SERVIZI NEGATIVO**

L'indicatore evidenzia situazioni di anomalia relative al costo del venduto e per la produzione di servizi.

Nel caso in cui tale costo sia negativo, l'indicatore è **applicato** e il relativo punteggio assume valore 1.

#### **CORRISPONDENZA DELLE ESISTENZE DI PRODOTTI FINITI, MATERIE PRIME E MERCI CON LE RELATIVE RIMANENZE**

L'indicatore monitora la corrispondenza tra il valore delle "Esistenze iniziali relative a merci, prodotti finiti, materie prime e sussidiarie, semilavorati e ai servizi non di durata ultrannuale", comprensive di quelle relative a prodotti soggetti ad aggio o ricavo fisso, e le relative rimanenze finali dichiarate per il periodo di imposta precedente.

Nel caso in cui la differenza, in valore assoluto, tra i due importi sia superiore a 100 euro più il 5% delle rimanenze finali dell'anno precedente, l'indicatore è **applicato** e il relativo punteggio assume valore 1.


L'indicatore è **applicabile** solo se per il periodo di imposta precedente il contribuente ha applicato gli indici sintetici di affidabilità fiscale per una attività di impresa.

#### **CORRISPONDENZA DELLE ESISTENZE DI OPERE E SERVIZI DI DURATA ULTRANNUALE CON LE RELATIVE RIMANENZE**

L'indicatore monitora la corrispondenza tra il valore delle "Esistenze iniziali relative ad opere, forniture e servizi di durata ultrannuale" e le relative rimanenze finali dichiarate per il periodo di imposta precedente.

Nel caso in cui la differenza, in valore assoluto, tra i due importi sia superiore a 100 euro più il 5% delle rimanenze finali dell'anno precedente, l'indicatore è **applicato** e il relativo punteggio assume valore 1.

L'indicatore è **applicabile** solo se per il periodo di imposta precedente il contribuente ha applicato gli indici sintetici di affidabilità fiscale per una attività di impresa.



## COPERTURA DELLE SPESE PER DIPENDENTE

L'indicatore verifica che l'impresa generi un valore aggiunto per addetto coerente con le spese per dipendente.

L'indicatore è **calcolato** come rapporto tra le spese per dipendente e il valore aggiunto per addetto<sup>7</sup>. Le spese per dipendente sono calcolate come rapporto tra le "Spese per lavoro dipendente e per altre prestazioni diverse da lavoro dipendente afferenti l'attività dell'impresa", al netto delle "Spese per prestazioni rese da professionisti esterni", delle "Spese per collaboratori coordinati e continuativi" e delle "Spese per compensi corrisposti ai soci per l'attività di amministratore (società di persone)", e il numero dipendenti.

Nel caso in cui il rapporto tra le spese per dipendente e il valore aggiunto per addetto assuma valori superiori all'unità l'indicatore è **applicato** e il relativo punteggio assume valore 1.

## ANALISI DELL'APPORTO DI LAVORO DELLE FIGURE NON DIPENDENTI

L'indicatore monitora la corretta compilazione dell'apporto di lavoro delle figure non dipendenti.


A tal fine, per ciascuna figura di addetto non dipendente (collaboratori familiari, familiari diversi, associati in partecipazione, soci amministratori, soci non amministratori) e a seconda della natura giuridica dell'impresa di appartenenza, è stato definito un valore percentuale minimo di apporto di lavoro per addetto, differenziato per numero di addetti per figura di addetto non dipendente (si veda la tabella seguente).

Tale valore rappresenta la soglia minima di riferimento dell'apporto di lavoro delle figure non dipendenti.

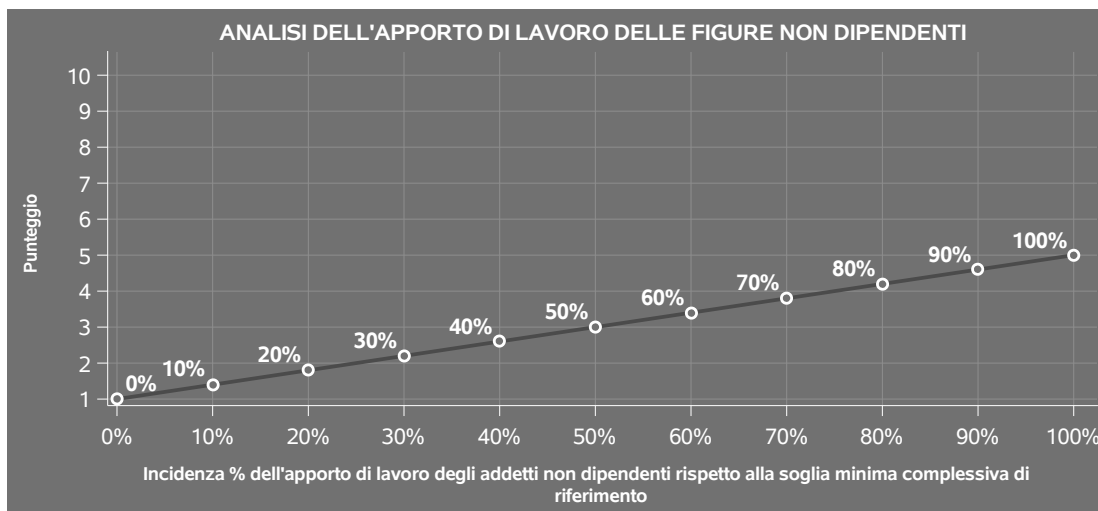
**Soglia minima percentuale di apporto di lavoro per addetto delle figure non dipendenti**

NATURA GIURIDICA	Numero addetti per figura	COLLABORATORI FAMILIARI	FAMILIARI DIVERSI	ASSOCIATI IN PARTECIPAZIONE	SOCI AMMINISTRATORI	SOCI NON AMMINISTRATORI
Persone fisiche	1	50	30	10		
	2	50	30	8		
	3	50	30	5		
	4	50	30	3		
	5	50	30	2		
	>5	50	30	1		
Società di persone	1		30	10	100	20
	2		30	8	75	15
	3		30	5	67	13
	4		30	3	63	13
	5		30	2	60	8
	>5		30	1	50	4
Società di capitali e enti non commerciali	1		30	10	50	10
	2		30	8	38	8
	3		30	5	33	5
	4		30	3	31	3
	5		30	2	28	2
	>5		30	1	16	1

<sup>7</sup>Quando il denominatore dell'indicatore "Copertura delle spese per dipendente" è non positivo, l'indicatore **non è applicato**.



Nel caso in cui la percentuale complessiva di apporto di lavoro degli addetti non dipendenti dichiarata sia inferiore alla soglia minima complessiva di riferimento, l'indicatore è **applicato** e il relativo punteggio<sup>8</sup> assume un valore compreso tra 1 e 5, come da grafico successivo.



## ASSENZA DEL NUMERO DI ASSOCIATI IN PARTECIPAZIONE IN PRESENZA DEI RELATIVI UTILI

L'indicatore evidenzia situazioni di anomalia nei casi di mancata dichiarazione dell'apporto di lavoro degli "Associati in partecipazione" in presenza degli "Utili spettanti agli associati in partecipazione con apporti di solo lavoro".

Nel caso in cui si verifichi tale anomalia, l'indicatore è **applicato** e il relativo punteggio assume valore 1.

## INCIDENZA DEI COSTI RESIDUALI DI GESTIONE


L'indicatore verifica che le voci di costo relative agli oneri diversi di gestione e alle altre componenti negative costituiscano una plausibile componente residuale di costo.

L'indicatore è **calcolato** come rapporto percentuale tra i costi residuali di gestione e i costi totali.

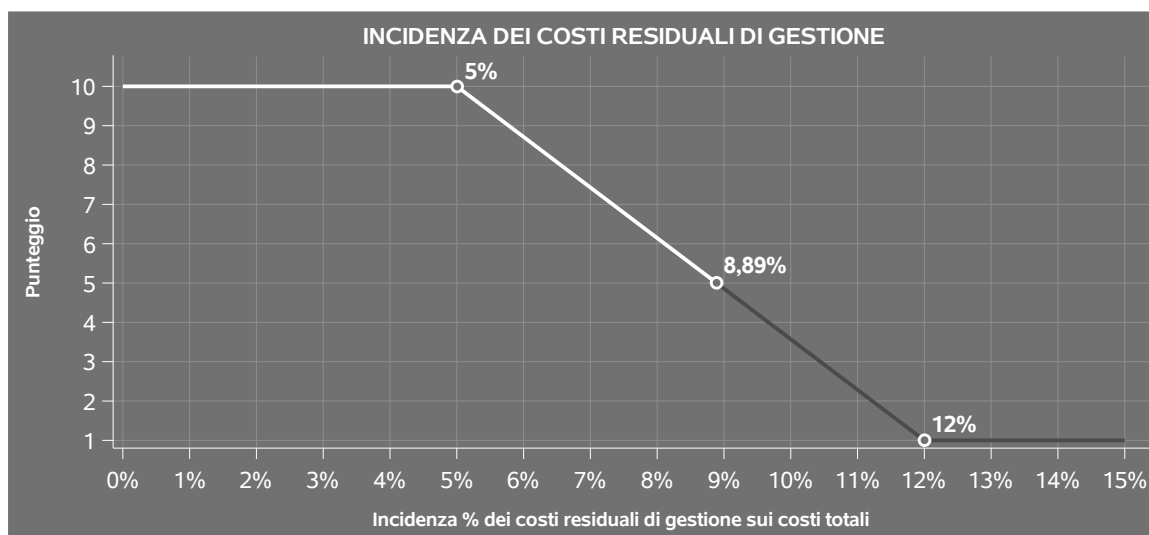
Qualora i costi totali siano uguali a zero, l'indicatore non è **applicabile**.

All'indicatore "Incidenza dei costi residuali di gestione" viene associato un punteggio che varia su una scala da 1 a 10. Quando l'indicatore presenta un valore pari o inferiore alla corrispondente soglia minima di riferimento, il punteggio assume valore 10; quando l'indicatore presenta un valore pari o superiore alla corrispondente soglia massima di riferimento, il punteggio assume valore 1; quando

<sup>8</sup>Punteggio = 1+4 x(apporto di lavoro degli addetti non dipendenti/soglia minima complessiva di riferimento)



l'indicatore presenta un valore compreso nell'intervallo tra la soglia minima e massima di riferimento, il punteggio è modulato<sup>9</sup> fra 1 e 10.




I dati riportati nel grafico sono riferiti al MoB 2.

Le soglie di riferimento (espresse in percentuale) sono differenziate per "Modello di Business" come di seguito riportato:

	Modalità di distribuzione	Soglia minima	Soglia massima
<b>MoB 1</b>	Tutti i soggetti	3,00	6,00
<b>MoB 2</b>	Tutti i soggetti	5,00	12,00
<b>MoB 3</b>	Tutti i soggetti	3,00	6,00
<b>MoB 4</b>	Tutti i soggetti	5,00	12,00
<b>MoB 5</b>	Tutti i soggetti	5,00	12,00
<b>MoB 6</b>	Tutti i soggetti	5,00	12,00

Per ogni singolo soggetto, i valori soglia sono ottenuti come media, ponderata con le relative probabilità di appartenenza, dei valori di riferimento individuati per gruppo omogeneo. L'indicatore è **applicato** quando il relativo punteggio è non superiore a 5.

<sup>9</sup>Punteggio =  $10 - 9 \times \frac{(\text{indicatore} - \text{soglia minima})}{(\text{soglia massima} - \text{soglia minima})}$



## MARGINE OPERATIVO LORDO NEGATIVO

L'indicatore evidenzia situazioni di anomalia relative al margine operativo lordo.

Nel caso in cui detto margine sia negativo e il valore aggiunto sia positivo, l'indicatore è **applicato** e il relativo punteggio assume valore 1.

## GESTIONE DEI BENI STRUMENTALI

### INCIDENZA DEGLI AMMORTAMENTI

L'indicatore verifica la coerenza tra ammortamenti per beni mobili strumentali e relativo valore.

L'indicatore è **calcolato** come rapporto percentuale tra gli ammortamenti per beni mobili strumentali, al netto dei beni di costo unitario non superiore a 516,46 euro e il valore dei beni strumentali mobili in proprietà, al netto dei beni di costo unitario non superiore a 516,46 euro, parametrato alla quota di mesi di attività nel corso del periodo di imposta (numero di mesi di attività nel corso del periodo di imposta / 12).

Nel caso in cui il valore dell'indicatore sia superiore al valore della soglia massima di riferimento (**25%**), l'indicatore è **applicato** e il relativo punteggio assume valore 1.

Qualora l'importo degli ammortamenti per beni mobili strumentali, al netto dei beni di costo unitario non superiore a 516,46 euro, sia positivo e il valore dei beni strumentali mobili in proprietà, al netto dei beni di costo unitario non superiore a 516,46 euro, sia pari a zero, l'indicatore è **applicato** e il relativo punteggio assume valore 1.

### INCIDENZA DEI COSTI PER BENI MOBILI ACQUISITI IN DIPENDENZA DI CONTRATTI PER LOCAZIONE FINANZIARIA

L'indicatore verifica la coerenza tra canoni di leasing e valore dei relativi beni strumentali acquisiti in leasing.

L'indicatore è **calcolato** come rapporto percentuale tra i "Canoni per beni mobili acquisiti in dipendenza di contratti di locazione finanziaria, ad esclusione dei canoni di leasing fiscalmente deducibili oltre il periodo di durata del contratto", e il "Valore dei beni strumentali mobili relativo a beni acquisiti in dipendenza di contratti di locazione finanziaria", parametrato alla quota di mesi di attività nel corso del periodo di imposta (numero di mesi di attività nel corso del periodo di imposta/12).

Nel caso in cui il valore dell'indicatore sia superiore al valore della soglia massima di riferimento (**55%**), l'indicatore è **applicato** e il relativo punteggio assume valore 1.

Qualora i "Canoni per beni mobili acquisiti in dipendenza di contratti di locazione finanziaria, ad



esclusione dei canoni di leasing fiscalmente deducibili oltre il periodo di durata del contratto", siano positivi e il "Valore dei beni strumentali mobili relativo a beni acquisiti in dipendenza di contratti di locazione finanziaria" sia pari a zero, l'indicatore è **applicato** e il relativo punteggio assume valore 1.

## **REDDITIVITÀ**

### **REDDITO OPERATIVO NEGATIVO**

L'indicatore intercetta le situazioni in cui il reddito operativo è minore di zero.

Qualora si verifichi questa condizione e il margine operativo lordo sia positivo, l'indicatore è **applicato** e il relativo punteggio assume valore 1.

### **RISULTATO ORDINARIO NEGATIVO**

L'indicatore intercetta le situazioni in cui il risultato ordinario è minore di zero.

Qualora si verifichi questa condizione, l'indicatore è **applicato** e il relativo punteggio assume valore 1.

## **GESTIONE EXTRA-CARATTERISTICA**

### **INCIDENZA DEGLI ACCANTONAMENTI**

L'indicatore verifica la plausibilità degli accantonamenti rispetto alla capacità dell'impresa di produrre reddito attraverso la propria gestione caratteristica.

L'indicatore è **calcolato** come rapporto percentuale tra gli "Accantonamenti" e il margine operativo lordo.

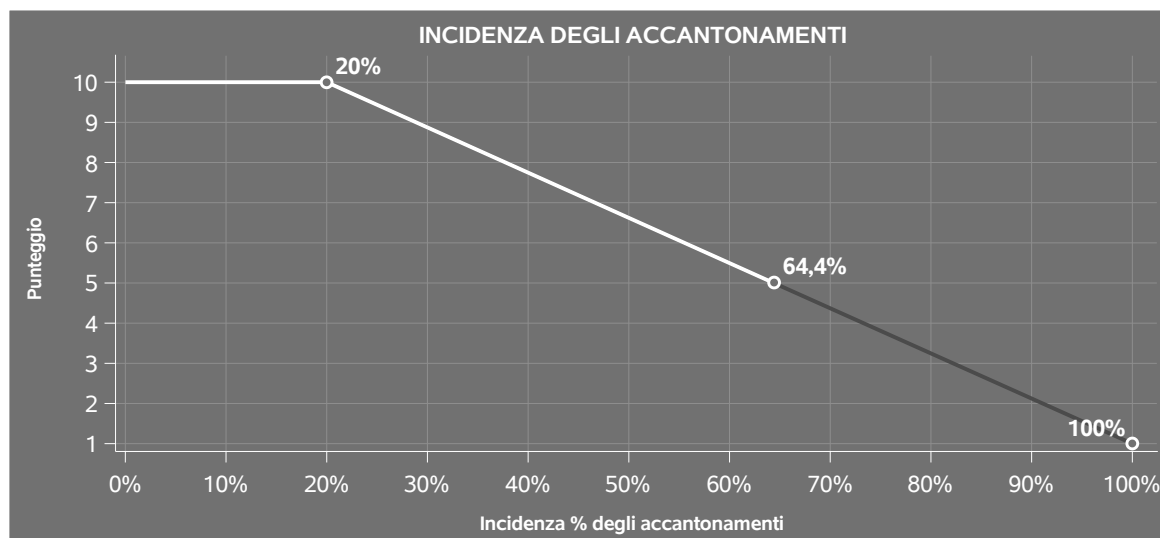
Qualora gli "Accantonamenti" siano uguali a zero, l'indicatore non è **applicabile**.

All'indicatore "Incidenza degli accantonamenti" viene associato un punteggio che varia su una scala da 1 a 10. Quando l'indicatore presenta un valore pari o inferiore alla corrispondente soglia minima di riferimento (**20%**), il punteggio assume valore 10; quando l'indicatore presenta un valore pari o superiore alla corrispondente soglia massima di riferimento (**100%**), il punteggio assume valore 1; quando l'indicatore presenta un valore compreso nell'intervallo tra la soglia minima e massima di riferimento, il punteggio è modulato<sup>10</sup> fra 1 e 10.

<sup>10</sup>Punteggio =  $10 - 9 \times \frac{(\text{indicatore} - \text{soglia minima})}{(\text{soglia massima} - \text{soglia minima})}$







L'indicatore è **applicato** quando il relativo punteggio è non superiore a 5.

Qualora il margine operativo lordo sia non positivo, l'indicatore è **applicato** ed assume punteggio pari ad 1.

### INCIDENZA DEGLI ONERI FINANZIARI NETTI SUL REDDITO OPERATIVO LORDO

L'indicatore verifica la plausibilità dell'indebitamento finanziario dell'impresa, permettendo di evidenziare eventuali squilibri tra la gestione operativa (comprensiva di ammortamenti e canoni per beni mobili acquisiti in dipendenza di contratti di locazione finanziaria) e la gestione finanziaria.

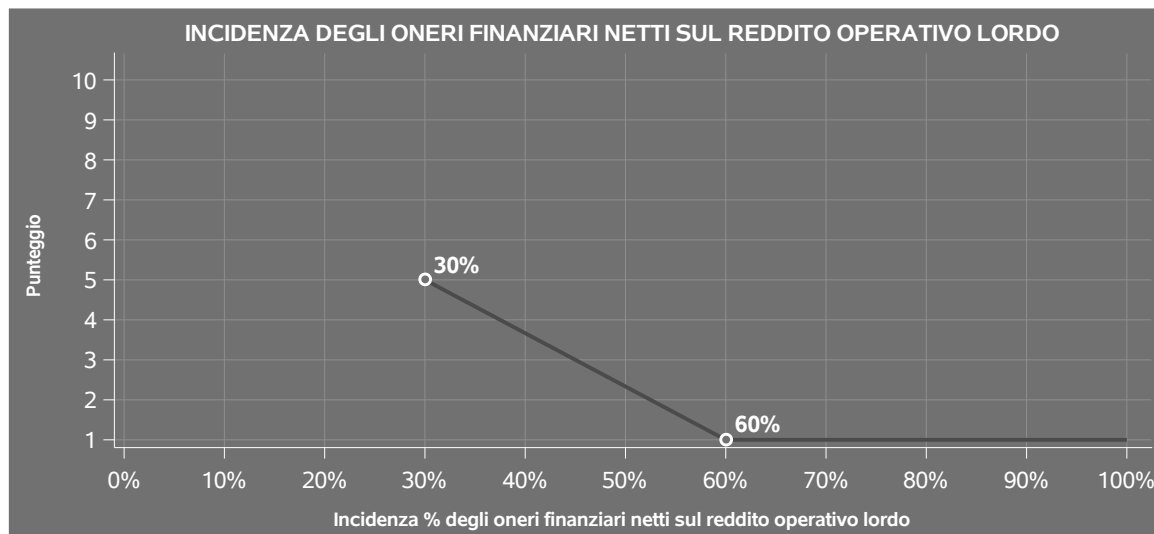
L'indicatore è **calcolato** come rapporto percentuale tra gli oneri finanziari netti e il reddito operativo lordo.

Qualora gli oneri finanziari netti siano non positivi, l'indicatore non è **applicabile**.

All'indicatore "Incidenza degli oneri finanziari netti sul reddito operativo lordo" viene associato un punteggio che varia su una scala da 1 a 5. Quando l'indicatore presenta un valore pari o superiore alla corrispondente soglia massima di riferimento (**60%**) il punteggio assume valore 1; quando l'indicatore presenta un valore superiore alla soglia minima (**30%**) e inferiore alla soglia massima di riferimento, il punteggio è modulato<sup>11</sup> fra 1 e 5.

<sup>11</sup>Punteggio = 5 - 4 x [(indicatore - soglia minima)/(soglia massima - soglia minima)]





Qualora il reddito operativo lordo sia non positivo l'indicatore è **applicato** e assume punteggio pari ad 1.

In assenza di anomalia, l'indicatore non è applicato e il relativo punteggio di affidabilità non è calcolato.

## INDICATORI SPECIFICI

### **CORRISPONDENZA DELL'ANNO DI INIZIO ATTIVITÀ CON I DATI IN ANAGRAFE TRIBUTARIA**


L'indicatore controlla l'anno di inizio attività, dichiarato nel frontespizio del modello di rilevazione dei dati, con l'analoga informazione desumibile dai dati disponibili in Anagrafe Tributaria.

Qualora il contribuente dichiara nel modello di rilevazione dei dati un anno di inizio attività che non trovi riscontro nei dati presenti in Anagrafe Tributaria, l'indicatore è **applicato** ed assume punteggio pari ad 1.

### **ATTIVITÀ NON INERENTI**

Gli indicatori di questa tipologia individuano situazioni in cui il contribuente svolge in prevalenza attività economiche non rientranti nell'ambito di applicazione dell'ISA di riferimento.

Di seguito sono riportate le attività non inerenti.



**TIPOLOGIA DELL'ATTIVITÀ: CORSI DI LINGUE >50% DEI RICAVI**

Qualora il contribuente abbia indicato di derivare più del 50% dei ricavi da "Corsi di lingue", l'indicatore è **applicato** e il punteggio è pari a 1.

**TIPOLOGIA DELL'ATTIVITÀ: NOLEGGIO A TERZI DI APPARECCHIATURE TECNICHE, DIVISE, ECC. >50% DEI RICAVI**

Qualora il contribuente abbia indicato di derivare più del 50% dei ricavi da "Noleggio a terzi di apparecchiature tecniche, divise, ecc.", l'indicatore è **applicato** e il punteggio è pari a 1.

**TIPOLOGIA DELL'ATTIVITÀ: GESTIONE DI SPAZI ESPOSITIVI E/O PER CONVEGNI / CONGRESSI >50% DEI RICAVI**

Qualora il contribuente abbia indicato di derivare più del 50% dei ricavi da "Gestione di spazi espositivi e/o per convegni / congressi", l'indicatore è **applicato** e il punteggio è pari a 1.



## SUB ALLEGATI

### SUB ALLEGATO 43.A.A - ASSEGNAZIONE AI MOB

In fase di applicazione, per l'assegnazione dei contribuenti ai MoB viene utilizzata una combinazione di due tecniche statistiche di tipo multivariato (analisi fattoriali e modelli di mistura finita) che utilizza le seguenti variabili:

Analisi fattoriale	Nome variabile	Descrizione variabile
<b>Gamma dei servizi offerti</b>	TA_ORG_EVENTI	Organizzazione di eventi
	TA_INT_CONF	Interpretariato di conferenza
	TA_INT_TRATT	Altri servizi di interpretariato
	TA_TRADUZIONE	Traduzioni
<b>Modalità organizzativa</b>	TRADUTTORI	Traduttori
	INTERPRETI	Interpreti

Sulla base di tali variabili, il contribuente viene assegnato ad uno o più MoB attraverso l'attribuzione di una probabilità di appartenenza, come descritto nell'**Allegato 88**.


Le matrici ed i vettori per il calcolo delle probabilità di appartenenza ai MoB sono riportati nell'**Allegato 90**.




### SUB ALLEGATO 43.A.B - FUNZIONE "RICAVI PER ADDETTO"

Di seguito viene riportato l'elenco delle variabili e dei coefficienti della funzione di regressione "Ricavi per addetto", con la spiegazione dei coefficienti.

	VARIABILI		COEFFICIENTE	INTERPRETAZIONE DEL COEFFICIENTE STIMATO
<b>INPUT PRODUTTIVI</b>	Valore dei beni strumentali	(*)	0,067852292665433	Un aumento dell'1% della variabile determina un aumento dello 0,07% del Ricavo stimato
	Costi produttivi	(*)	0,40847683690148	Un aumento dell'1% della variabile determina un aumento dello 0,41% del Ricavo stimato
	Quota dei Collaboratori familiari e dei Soci, escluso il primo, e/o associati		0,109096242603183	Un aumento dell'1% della variabile determina un aumento dello 0,11% del Ricavo stimato
<b>VARIABILI STRUTTURALI</b>	Cooperativa		-0,177459881764424	La condizione di 'Cooperativa ' determina una diminuzione del 17,75% del Ricavo stimato
	Quota delle cartelle tradotte nelle lingue non principali sul totale		0,037357787800035	Un aumento dell'1% della variabile determina un aumento dello 0,04% del Ricavo stimato
<b>MODELLI DI BUSINESS (MoB)</b>	Probabilità di appartenenza al MoB 1 — Contribuenti che offrono prevalentemente il servizio di organizzazione di eventi		-0,111644693497495	L'appartenenza al MoB determina una diminuzione dell'11,16% del Ricavo stimato



	VARIABILI		COEFFICIENTE	INTERPRETAZIONE DEL COEFFICIENTE STIMATO
	Probabilità di appartenenza al MoB 2 — Contribuenti che svolgono prevalentemente altre attività		-0,132062294974344	L'appartenenza al MoB determina una diminuzione del 13,21% del Ricavo stimato
	Probabilità di appartenenza al MoB 4 — Contribuenti che offrono prevalentemente il servizio di traduzione		0,109160189822595	L'appartenenza al MoB determina un aumento del 10,92% del Ricavo stimato
<b>VARIABILI TERRITORIALI</b>	Territorialità generale a livello provinciale relativa ai gruppi 2 o 5		-0,111517862078448	L'appartenenza ai gruppi territoriali considerati determina una diminuzione dell'11,15% del Ricavo stimato
<b>MISURE DI CICLO DI SETTORE</b>	Andamento della media dei ricavi per codice ATECO		0,248495779436786	Una diminuzione dell'1% della variabile ciclo economico determina una flessione dello 0,25% del Ricavo stimato
<b>ECONOMIE DI SCALA E/O SOSTITUZIONE</b>	(Costi produttivi, quota fino a 990.000 euro per addetto) elevato a 2	(*)	0,047418432229286	Un aumento dell'1% della variabile determina un aumento dello 0,05% del Ricavo stimato
	(Valore dei beni strumentali) x (Spese per lavoro dipendente al netto dei compensi corrisposti ai soci per l'attività di amministratore)	(***)	-0,001077350673469	Un aumento dell'1% della variabile determina una diminuzione dello 0,001% del Ricavo stimato
<b>INTERCETTA</b>	Valore dell'intercetta del modello di stima		1,7714269413134	
<b>Coefficiente di rivalutazione</b>			1,0001957580009599	



	VARIABILI	COEFFICIENTE	INTERPRETAZIONE DEL COEFFICIENTE STIMATO
<b>Coefficiente individuale</b>	Vedasi Allegato 89		

(\*) Le variabili contabili (XC) sono utilizzate in stima come  $LN[1+XC/(N^{\circ}addetti \times 1.000)]$  o  $LN[1+MIN\{XC/(N^{\circ}addetti \times 1.000), quota\ valore\ in\ migliaia\ pro\ capite\}]$


(\*\*) Le variabili numeriche (XN) sono utilizzate in stima come  $LN[1+XN/(N^{\circ}addetti)]$  o  $LN[1+MIN\{XN/(N^{\circ}addetti), quota\ valore\ pro\ capite\}]$

(\*\*\*) La variabile relativa al numero degli addetti è utilizzata in stima come  $LN(1+N^{\circ}addetti)$

(\*\*\*\*) Ciascuna variabile (XS) del prodotto è utilizzata in stima come  $LN(1+XS)$

Le variabili dipendenti sono utilizzate in stima come  $LN[1+YC/(N^{\circ}addetti \times 1.000)]$ , dove: YC è uguale a Ricavi oppure Compensi oppure Valore aggiunto.

Le misure di ciclo settoriale relative al periodo di imposta di applicazione saranno pubblicate con apposito Decreto ai sensi dell'art. 9-bis comma 2 del DL 50 del 24 aprile 2017 convertito nella Legge n. 96 del 21 giugno 2017.



### SUB ALLEGATO 43.A.C - FUNZIONE "VALORE AGGIUNTO PER ADDETTO"


Di seguito viene riportato l'elenco delle variabili e dei coefficienti della funzione di regressione "Valore aggiunto per addetto", con la spiegazione dei coefficienti.

INPUT PRODUTTIVI	VARIABILI	COEFFICIENTE	INTERPRETAZIONE DEL COEFFICIENTE STIMATO
	Valore dei beni strumentali	(*) 0,105809066940901	Un aumento dell'1% della variabile determina un aumento dello 0,11% del VA stimato
	Ammortamenti per beni mobili strumentali + Canoni relativi a beni mobili acquisiti in dipendenza di contratti di locazione finanziaria	(*) 0,091646932776385	Un aumento dell'1% della variabile determina un aumento dello 0,09% del VA stimato
	Spese per lavoro dipendente al netto dei compensi corrisposti ai soci per l'attività di amministratore	(*) 0,29201596152407	Un aumento dell'1% della variabile determina un aumento dello 0,29% del VA stimato
	Costo per servizi al netto dei compensi corrisposti ai soci per l'attività di amministratore (società ed enti soggetti all'Ires) + Canoni per beni mobili acquisiti in dipendenza di contratti di locazione non finanziaria e di noleggio	(*) 0,147237266897106	Un aumento dell'1% della variabile determina un aumento dello 0,15% del VA stimato
	Costo del venduto e per la produzione di servizi	(*) 0,114299236760746	Un aumento dell'1% della variabile determina un aumento dello 0,11% del VA stimato





VARIABILI	VARIABILI	COEFFICIENTE	INTERPRETAZIONE DEL COEFFICIENTE STIMATO
	Canoni relativi a beni immobili (*)	-0,021505572546976	Un aumento dell'1% della variabile determina una diminuzione dello 0,02% del VA stimato
	Quota dei Collaboratori familiari e dei Soci, escluso il primo, e/o associati	0,163418152927048	Un aumento dell'1% della variabile determina un aumento dello 0,16% del VA stimato
<b>VARIABILI STRUTTURALI</b>	Cooperativa	-0,341481896297105	La condizione di 'Cooperativa ' determina una diminuzione del 34,15% del VA stimato
	Quota delle cartelle tradotte nelle lingue non principali sul totale	0,077991601542043	Un aumento dell'1% della variabile determina un aumento dello 0,08% del VA stimato
	Età professionale fino a 1 anno	-0,074804127597991	La condizione di 'Età professionale fino a 1 anno' determina una diminuzione del 7,48% del VA stimato
<b>MODELLI DI BUSINESS (MoB)</b>	Probabilità di appartenenza al MoB 1 — Contribuenti che offrono prevalentemente il servizio di organizzazione di eventi	-0,366912984332836	L'appartenenza al MoB determina una diminuzione del 36,69% del VA stimato
	Probabilità di appartenenza al MoB 2 — Contribuenti che svolgono prevalentemente altre attività	-0,394779331152228	L'appartenenza al MoB determina una diminuzione del 39,48% del VA stimato
	Probabilità di appartenenza al MoB 3 — Contribuenti che operano prevalentemente come centri di traduzione	-0,106071713535087	L'appartenenza al MoB determina una diminuzione del 10,61% del VA stimato



VARIABILI	VARIABILI	COEFFICIENTE	INTERPRETAZIONE DEL COEFFICIENTE STIMATO
<b>VARIABILI TERRITORIALI</b>	Territorialità generale a livello provinciale relativa ai gruppi 2 o 5	-0,117721276884777	L'appartenenza ai gruppi territoriali considerati determina una diminuzione dell'11,77% del VA stimato
<b>MISURE DI CICLO DI SETTORE</b>	Tassi di interesse bancari (prestiti alle imprese) — Banca d'Italia	-0,013761661729292	Un aumento di un punto della variabile determina una flessione dell'1,38% del VA stimato
	Andamento della media dei ricavi per codice ATECO	0,625564096132476	Una diminuzione dell'1% della variabile di ciclo economico determina una flessione dello 0,63% del VA stimato
<b>ECONOMIE DI SCALA E/O SOSTITUZIONE</b>	(Costo del venduto e per la produzione di servizi) x (Spese per lavoro dipendente al netto dei compensi corrisposti ai soci per l'attività di amministratore)	-0,001297850056383 (***)	Un aumento dell'1% della variabile determina una diminuzione dello 0,001% del VA stimato
	(Valore dei beni strumentali) x (Spese per lavoro dipendente al netto dei compensi corrisposti ai soci per l'attività di amministratore)	-0,002311703396857 (***)	Un aumento dell'1% della variabile determina una diminuzione dello 0,002% del VA stimato
<b>INTERCETTA</b>	Valore dell'intercetta del modello di stima	1,676536964812868	
<b>Coefficiente di rivalutazione</b>		1,084616308284901	
<b>Coefficiente individuale</b>	Vedasi Allegato 89		



(\*) Le variabili contabili (XC) sono utilizzate in stima come  $LN[1+XC/(N^{\circ}addetti \times 1.000)]$  o  $LN[1+MIN\{XC/(N^{\circ}addetti \times 1.000), quota\ valore\ in\ migliaia\ pro\ capite\}]$

(\*\*) Le variabili numeriche (XN) sono utilizzate in stima come  $LN[1+XN/(N^{\circ}addetti)]$  o  $LN[1+MIN\{XN/(N^{\circ}addetti), quota\ valore\ pro\ capite\}]$

(\*\*\*) La variabile relativa al numero degli addetti è utilizzata in stima come  $LN(1+N^{\circ}addetti)$

(\*\*\*\*) Ciascuna variabile (XS) del prodotto è utilizzata in stima come  $LN(1+XS)$

Le variabili dipendenti sono utilizzate in stima come  $LN[1+YC/(N^{\circ}addetti \times 1.000)]$ , dove: YC è uguale a Ricavi oppure Compensi oppure Valore aggiunto.

Le misure di ciclo settoriale relative al periodo di imposta di applicazione saranno pubblicate con apposito Decreto ai sensi dell'art. 9-bis comma 2 del DL 50 del 24 aprile 2017 convertito nella Legge n. 96 del 21 giugno 2017.



---

**SUB ALLEGATO 43.A.D - FORMULE DELLE VARIABILI E DEGLI INDICATORI**

---

Di seguito sono riportate le formule delle variabili e degli indicatori economico-contabili utilizzati nell'ISA CG53U:

**Addetti <sup>12</sup> (ditte individuali)** = Titolare + Numero dipendenti + Numero collaboratori coordinati e continuativi che prestano attività prevalentemente nell'impresa + Numero collaboratori dell'impresa familiare e coniuge dell'azienda coniugale + Numero familiari diversi che prestano attività nell'impresa + Numero associati in partecipazione.

**Addetti (società)** = Numero dipendenti + Numero collaboratori coordinati e continuativi che prestano attività prevalentemente nell'impresa + Numero familiari diversi che prestano attività nell'impresa + Numero associati in partecipazione + Numero soci amministratori + Numero soci non amministratori + Numero amministratori non soci.

**Altre attività** = 100 - (Tipologia dell'attività: Organizzazione di eventi aziendali, culturali, commerciali, convegni e congressi + Tipologia dell'attività: Interpretariato di conferenza + Tipologia dell'attività: Interpretariato di trattativa e altri servizi di interpretariato + Tipologia dell'attività: Traduzioni).

**Altri servizi di interpretariato** = Tipologia dell'attività: Interpretariato di trattativa e altri servizi di interpretariato, se Tipologia dell'attività: Interpretariato di trattativa e altri servizi di interpretariato è uguale al massimo tra (Tipologia dell'attività: Organizzazione di eventi aziendali, culturali, commerciali, convegni e congressi, Tipologia dell'attività: Interpretariato di conferenza, Tipologia dell'attività: Interpretariato di trattativa e altri servizi di interpretariato, Tipologia dell'attività: Traduzioni e (Altre attività)); altrimenti assume valore pari a zero.

**Ammortamenti per beni mobili strumentali, al netto dei beni di costo unitario non superiore a 516,46 euro** = Ammortamenti per beni mobili strumentali - Spese per l'acquisto di beni strumentali mobili di costo unitario non superiore a 516,46 euro.

**Cooperativa** = 1 se Cooperativa (1= a mutualità prevalente; 2= altra cooperativa) è maggiore di zero; altrimenti assume valore pari a zero.

**Costi produttivi** = Costo del venduto e per la produzione di servizi + Costo per servizi - Compensi corrisposti ai soci per l'attività di amministratore (società ed enti soggetti all'IRES) + Canoni per beni mobili acquisiti in dipendenza di contratti di locazione non finanziaria e di noleggio + Spese per lavoro dipendente e per altre prestazioni diverse da lavoro dipendente afferenti l'attività dell'impresa - Compensi corrisposti ai soci per l'attività di amministratore (società di persone).

**Costi residuali di gestione** = Oneri diversi di gestione ed altre componenti negative - Perdite su crediti - Utili spettanti agli associati in partecipazione con apporti di solo lavoro - Maggiorazioni fiscali - Componenti negativi

---

<sup>12</sup>Il titolare è pari a uno. Il numero collaboratori dell'impresa familiare e coniuge dell'azienda coniugale, il numero familiari diversi che prestano attività nell'impresa, il numero associati in partecipazione, il numero soci amministratori e il numero soci non amministratori sono pari alla relativa percentuale di lavoro prestato diviso 100. Il numero collaboratori coordinati e continuativi che prestano attività prevalentemente nell'impresa, il numero amministratori non soci e il titolare sono rideterminati in base alla durata dell'attività pari al numero di mesi di attività nel corso del periodo di imposta diviso 12. Il numero addetti non può essere inferiore a ("Numero di mesi di attività nel corso del periodo di imposta" diviso 12).



derivanti da trasferimenti di azienda o di rami di azienda - Minusvalenze derivanti da operazioni di riconversione produttiva, ristrutturazione o ridimensionamento produttivo, espropri o nazionalizzazioni di beni, alienazione di beni non strumentali all'attività produttiva - Quote di accantonamento annuale al TFR per forme pensionistiche complementari e somme erogate agli iscritti ai fondi di previdenza del personale dipendente - Oneri per imposte e tasse.

**Costi totali** = Costi produttivi + Oneri diversi di gestione ed altre componenti negative - Perdite su crediti - Utili spettanti agli associati in partecipazione con apporti di solo lavoro - Maggiorazioni fiscali - Componenti negativi derivanti da trasferimenti di azienda o di rami di azienda - Minusvalenze derivanti da operazioni di riconversione produttiva, ristrutturazione o ridimensionamento produttivo, espropri o nazionalizzazioni di beni, alienazione di beni non strumentali all'attività produttiva - Quote di accantonamento annuale al TFR per forme pensionistiche complementari e somme erogate agli iscritti ai fondi di previdenza del personale dipendente - Oneri per imposte e tasse.

**Costo del venduto e per la produzione di servizi**<sup>13</sup> = [Esistenze iniziali relative a merci, prodotti finiti, materie prime e sussidiarie, semilavorati e ai servizi non di durata ultrannuale + Costi per l'acquisto di materie prime, sussidiarie, semilavorati e merci e per la produzione di servizi - Beni distrutti o sottratti relativi a materie prime, sussidiarie, semilavorati, merci e prodotti finiti] - Rimanenze finali relative a merci, prodotti finiti, materie prime e sussidiarie, semilavorati e ai servizi non di durata ultrannuale.

**Età professionale** = Periodo di imposta - Anno d'inizio attività.

**Interpretariato di conferenza** = Tipologia dell'attività: Interpretariato di conferenza, se Tipologia dell'attività: Interpretariato di conferenza è uguale al massimo tra (Tipologia dell'attività: Organizzazione di eventi aziendali, culturali, commerciali, convegni e congressi, Tipologia dell'attività: Interpretariato di conferenza, Tipologia dell'attività: Interpretariato di trattativa e altri servizi di interpretariato, Tipologia dell'attività: Traduzioni e (Altre attività)); altrimenti assume valore pari a zero.

**Interpreti** = Addetti all'attività distinti per profili professionali: Interpreti (Non dipendenti) (Numero) + Addetti all'attività distinti per profili professionali: Interpreti (Dipendenti) (Numero).

**Margine operativo lordo** = Valore aggiunto - (Spese per lavoro dipendente e per altre prestazioni diverse da lavoro dipendente afferenti l'attività dell'impresa - Spese per prestazioni rese da professionisti esterni - Compensi corrisposti ai soci per l'attività di amministratore (società di persone)).

**Numero dipendenti** = (Numero delle giornate retribuite - Numero delle giornate di sospensione, C.I.G. e simili del personale dipendente) diviso 312.

**Oneri finanziari netti** = Interessi e altri oneri finanziari - Risultato della gestione finanziaria.

**Organizzazione di eventi** = Tipologia dell'attività: Organizzazione di eventi aziendali, culturali, commerciali, convegni e congressi, se Tipologia dell'attività: Organizzazione di eventi aziendali, culturali, commerciali, convegni e congressi

<sup>13</sup>Ad esclusione dell'utilizzo nell'ambito dell'indicatore elementare di anomalia relativo al "costo del venduto e per la produzione di servizi", se la variabile è minore di zero, viene posta uguale a zero.



è uguale al massimo tra (Tipologia dell'attività: Organizzazione di eventi aziendali, culturali, commerciali, convegni e congressi, Tipologia dell'attività: Interpretariato di conferenza, Tipologia dell'attività: Interpretariato di trattativa e altri servizi di interpretariato, Tipologia dell'attività: Traduzioni e (Altre attività)); altrimenti assume valore pari a zero.

**Quota dei Collaboratori familiari e dei Soci, escluso il primo, e/o associati** = [Numero collaboratori dell'impresa familiare e coniuge dell'azienda coniugale + Numero familiari diversi che prestano attività nell'impresa + Numero associati in partecipazione + (Numero soci amministratori + Numero soci non amministratori) escluso il primo socio<sup>14</sup>]/(Addetti).

**Quota delle cartelle tradotte nelle lingue non principali sul totale** = Totale cartelle al netto delle lingue principali diviso Totale cartelle se Totale cartelle è diverso da zero; altrimenti assume valore pari a zero.

**Reddito** = Risultato ordinario + Altri proventi considerati ricavi di cui alla lettera f) dell'art. 85, comma 1, del TUIR + Altri proventi e componenti positivi - Oneri diversi di gestione ed altre componenti negative di cui componenti negativi derivanti da trasferimenti di azienda o di rami di azienda - Oneri diversi di gestione ed altre componenti negative di cui minusvalenze derivanti da operazioni di riconversione produttiva, ristrutturazione o ridimensionamento produttivo, espropri o nazionalizzazioni di beni, alienazione di beni non strumentali all'attività produttiva.

**Reddito operativo** = Margine operativo lordo - Ammortamenti - Accantonamenti.

**Reddito operativo lordo** = Reddito operativo + Ammortamenti + Canoni per beni mobili acquisiti in dipendenza di contratti di locazione finanziaria, ad esclusione dei canoni di leasing fiscalmente deducibili oltre il periodo di durata del contratto.

**Ricavi** = Ricavi di cui ai commi 1 (Lett. a) e b)) e 2 dell'art. 85 del TUIR + (Altri proventi considerati ricavi - Altri proventi considerati ricavi di cui alla lettera f) dell'art. 85, comma 1, del TUIR) + Rimanenze finali relative ad opere, forniture e servizi di durata ultrannuale - Esistenze iniziali relative ad opere, forniture e servizi di durata ultrannuale + Ulteriori componenti positivi per migliorare il profilo di affidabilità.

**Risultato ordinario** = Reddito operativo + Risultato della gestione finanziaria - Interessi e altri oneri finanziari + Incrementi di immobilizzazioni per lavori interni.

#### **Territorialità generale a livello provinciale** <sup>15</sup>

La territorialità è applicata a livello provinciale.

Gruppo 1 - Aree con livello di benessere elevato, istruzione superiore, sistema economico locale organizzato;

Gruppo 2 - Aree con livello di benessere non elevato, bassa scolarità, sistema economico locale poco sviluppato e basato prevalentemente su attività commerciali;

Gruppo 3 - Aree ad elevata urbanizzazione con notevole grado di benessere, istruzione superiore e caratterizzate da sistemi locali con servizi terziari evoluti;

Gruppo 5 - Aree di marcata arretratezza economica, basso livello di benessere e scolarità poco sviluppata.

Il valore del gruppo territoriale di riferimento è calcolato come rapporto tra il numero delle unità locali compilate che

<sup>14</sup>Il primo socio è rideterminato in base alla durata dell'attività pari al numero di mesi dell'attività nel corso del periodo d'imposta diviso 12. La somma del numero soci non può essere inferiore a ("Numero di mesi di attività nel corso del periodo d'imposta" diviso 12).

<sup>15</sup>I criteri e le conclusioni dello studio sono riportati nell'apposito Decreto Ministeriale.



appartengono al gruppo territoriale di riferimento e il numero totale delle unità locali compilate.

Una unità locale è compilata se è compilato il comune dell'unità locale.

Se non risulta compilata alcuna unità locale occorre far riferimento al comune del domicilio fiscale qualora presente.

**Totale cartelle** = Cartelle tradotte (leggere attentamente le istruzioni) (Numero) + (Righe tradotte (leggere attentamente le istruzioni) (Numero) diviso 25) + (Parole tradotte (leggere attentamente le istruzioni) (Numero) diviso 250).

**Totale cartelle al netto delle lingue principali** = (Totale cartelle - Totale cartelle lingue principali) se Totale cartelle è maggiore di Totale cartelle lingue principali; altrimenti assume valore pari a zero.

**Totale cartelle lingue principali** = Cartelle tradotte (leggere attentamente le istruzioni) (di cui in francese, inglese, italiano, spagnolo e tedesco) + (Righe tradotte (leggere attentamente le istruzioni) (di cui in francese, inglese, italiano, spagnolo e tedesco) diviso 25) + (Parole tradotte (leggere attentamente le istruzioni) (di cui in francese, inglese, italiano, spagnolo e tedesco) diviso 250).


**Traduttori** = Addetti all'attività distinti per profili professionali: Traduttori (Non dipendenti) (Numero) + Addetti all'attività distinti per profili professionali: Traduttori (Dipendenti) (Numero).

**Traduzioni** = Tipologia dell'attività: Traduzioni, se Tipologia dell'attività: Traduzioni è uguale al massimo tra (Tipologia dell'attività: Organizzazione di eventi aziendali, culturali, commerciali, convegni e congressi, Tipologia dell'attività: Interpretariato di conferenza, Tipologia dell'attività: Interpretariato di trattativa e altri servizi di interpretariato, Tipologia dell'attività: Traduzioni e (Altre attività)); altrimenti assume valore pari a zero.

**Valore aggiunto** = Ricavi - [(Costo del venduto e per la produzione di servizi) + (Costo per servizi - Compensi corrisposti ai soci per l'attività di amministratore (società ed enti soggetti all'IRES)) + Costo per il godimento di beni di terzi (canoni di locazione finanziaria e non finanziaria, di noleggio, ecc.) + Spese per prestazioni rese da professionisti esterni + (Oneri diversi di gestione ed altre componenti negative - Utili spettanti agli associati in partecipazione con apporti di solo lavoro - Maggiorazioni fiscali - Componenti negativi derivanti da trasferimenti di azienda o di rami di azienda - Minusvalenze derivanti da operazioni di riconversione produttiva, ristrutturazione o ridimensionamento produttivo, espropri o nazionalizzazioni di beni, alienazione di beni non strumentali all'attività produttiva)].

**Valore dei beni strumentali** = La variabile è rideterminata in base alla durata dell'attività pari al numero di mesi di attività nel corso del periodo di imposta diviso 12.

**Valore dei beni strumentali mobili in proprietà, al netto dei beni di costo unitario non superiore a 516,46 euro** = Valore dei beni strumentali - Valore relativo a beni acquisiti in dipendenza di contratti di locazione finanziaria - Spese per l'acquisto di beni strumentali mobili di costo unitario non superiore a 516,46 euro.





# ALLEGATO 43.B

---


## NOTA TECNICA E METODOLOGICA

### INDICE SINTETICO DI AFFIDABILITÀ FISCALE

CG53U

#### SERVIZI LINGUISTICI E ORGANIZZAZIONE DI CONVEGNI E FIERE

(ESERCENTI ARTI E PROFESSIONI)





---

## APPLICAZIONE DELL'ISA

---

L'indice sintetico di affidabilità fiscale (ISA) esprime un giudizio di sintesi sull'affidabilità dei comportamenti fiscali del soggetto.

L'ISA è calcolato come media aritmetica di un insieme d'indicatori elementari e rappresenta il posizionamento del contribuente rispetto a tali indicatori attribuendo al soggetto un valore di sintesi, in scala da 1 a 10, dei singoli indicatori elementari: più basso sarà il valore dell'indice, minore sarà l'affidabilità fiscale del soggetto, più alto sarà il valore, più alta sarà l'attendibilità fiscale del soggetto.


I contribuenti interessati possono indicare ulteriori componenti positivi non risultanti dalle scritture contabili, che concorrono al calcolo degli indicatori elementari, per migliorare il proprio profilo di affidabilità fiscale.

Le attività economiche (ATECO 2007) oggetto dell'indice sintetico di affidabilità fiscale CG53U sono di seguito riportate:

- 74.30.00 - Traduzione e interpretariato
- 82.30.00 - Organizzazione di convegni e fiere

I criteri generali seguiti per la costruzione dell'indice sintetico di affidabilità fiscale CG53U sono riportati nell'**Allegato 88**.

Di seguito sono rappresentate le modalità di calcolo dell'indice sintetico di affidabilità fiscale CG53U per l'applicazione al singolo contribuente dal periodo di imposta 2022.



---

## MODELLI DI BUSINESS

---

Ai fini della definizione degli indicatori elementari, i contribuenti interessati all'applicazione dell'ISA CG53U sono classificati in gruppi omogenei che presentano al loro interno caratteristiche il più possibile simili in termini di modalità di operare sul mercato in base al "Modello di Business" (MoB) adottato.

I modelli di business rappresentano la struttura della catena del valore alla base del processo di produzione del bene o del servizio e sono espressione delle differenze fondamentali che derivano dalle diverse articolazioni organizzative con cui tale processo viene effettuato o da specifiche competenze.

Per l'ISA CG53U i MoB individuati sono i seguenti (la numerosità indicata è riferita alle imprese e ai lavoratori autonomi della base dati di costruzione, p.i. 2020):

- **MoB 1 - Contribuenti che offrono prevalentemente il servizio di organizzazione di eventi** (Numerosità: 1.304);
- **MoB 2 - Contribuenti che svolgono prevalentemente altre attività** (Numerosità: 808);
- **MoB 3 - Contribuenti che operano prevalentemente come centri di traduzione** (Numerosità: 418). L'attività viene generalmente svolta in maniera più strutturata e con l'impiego di personale, perlopiù traduttori;
- **MoB 4 - Contribuenti che offrono prevalentemente il servizio di traduzione** (Numerosità: 788);
- **MoB 5 - Contribuenti che offrono prevalentemente altri servizi di interpretariato** (Numerosità: 77). L'attività può includere anche il servizio di interpretariato di trattativa;
- **MoB 6 - Contribuenti che offrono prevalentemente il servizio di interpretariato di conferenza** (Numerosità: 101).

Per la descrizione degli elementi che permettono l'assegnazione del contribuente ai MoB si rimanda al **Sub Allegato 43.B.A.**



---

## INDICATORI ELEMENTARI

---

Gli indicatori elementari utilizzati ai fini del calcolo dell'indice sintetico di affidabilità fiscale per l'ISA CG53U sono differenziati **in due gruppi**:

1. **Indicatori elementari di affidabilità.** Tali indicatori individuano l'attendibilità di relazioni e rapporti tra grandezze di natura contabile e strutturale, tipici del settore e/o del modello organizzativo di riferimento, all'interno di specifici intervalli di valori su una scala da 1 a 10.

A questo gruppo appartengono gli indicatori elementari:

- Compensi per addetto;
- Valore aggiunto per addetto;
- Reddito per addetto.

2. **Indicatori elementari di anomalia.** Tali indicatori segnalano la presenza di profili contabili e/o gestionali atipici rispetto al settore e/o al modello organizzativo di riferimento o evidenziano incongruenze riconducibili ad ingiustificati disallineamenti tra le informazioni dichiarate nei modelli di rilevazione dei dati per l'applicazione degli ISA, ovvero tra queste e le informazioni presenti nei modelli dichiarativi e/o in altre banche dati, con riferimento a diverse annualità d'imposta. Gli indicatori partecipano al calcolo dell'indice sintetico di affidabilità fiscale soltanto quando l'anomalia è presente; trattandosi di indicatori riferibili unicamente ad anomalie, il relativo punteggio di affidabilità fiscale viene misurato o con una scala da 1 a 5 o con il valore 1 che evidenzia la presenza di una grave anomalia.

A questo gruppo appartengono gli indicatori elementari suddivisi nelle successive sezioni:

**Gestione caratteristica:**

- Copertura delle spese per dipendente;
- Analisi dell'apporto di lavoro delle figure non dipendenti;
- Margine operativo lordo negativo.

**Gestione dei beni strumentali:**

- Incidenza degli ammortamenti.

**Redditività:**

- Reddito operativo negativo;
- Risultato ordinario negativo.

**Gestione extra-caratteristica:**

- Incidenza delle minusvalenze patrimoniali;



- Incidenza degli interessi passivi sul reddito operativo lordo.


**Indicatori specifici:**

- Corrispondenza dell'anno di inizio attività con i dati in Anagrafe Tributaria.

**Attività non inerenti:**

- Tipologia dell'attività: Corsi di lingue > 50% dei compensi;
- Tipologia dell'attività: Noleggio a terzi di apparecchiature tecniche, divise, ecc. > 50% dei compensi;
- Tipologia dell'attività: Gestione di spazi espositivi e/o per convegni / congressi > 50% dei compensi.

Le formule delle variabili e degli indicatori sono riportate nel **Sub Allegato 43.B.D.**



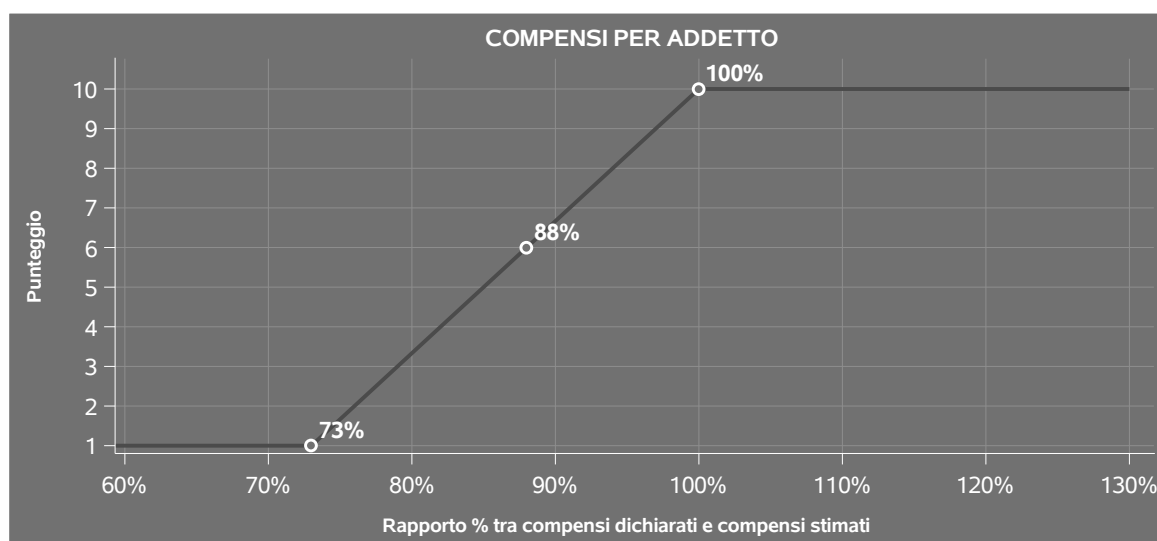
## INDICATORI ELEMENTARI DI AFFIDABILITÀ

### COMPENSI PER ADDETTO

L'indicatore misura l'affidabilità dell'ammontare dei compensi che uno studio professionale consegue attraverso il processo di produzione del servizio con riferimento al contributo di ciascun addetto.

L'indicatore è calcolato come rapporto tra i compensi dichiarati per addetto e i compensi per addetto stimati.

A tale indicatore viene associato un punteggio che varia su una scala da 1 a 10. Quando i compensi dichiarati sono maggiori o uguali rispetto a quelli stimati, ovvero il rapporto tra i compensi dichiarati e i compensi stimati presenta un valore pari o superiore ad 1, il punteggio assume valore 10; quando il citato rapporto presenta un valore pari o inferiore alla corrispondente soglia minima di riferimento<sup>1</sup>, il punteggio assume valore 1; quando tale rapporto presenta un valore compreso nell'intervallo tra la soglia minima e massima di riferimento, il punteggio è modulato<sup>2</sup> fra 1 e 10. Nel seguente grafico, per semplicità di rappresentazione, i valori sono rappresentati in forma percentuale approssimata all'intero.



I compensi stimati sono determinati sulla base di una funzione di regressione dei "Compensi per addetto" i cui coefficienti e la relativa interpretazione sono riportati nel **Sub Allegato 43.B.B.**

<sup>1</sup>La soglia minima di riferimento è pari a  $\exp(-0,31787)$ , ovvero l'esponenziale dell'errore standard ( $\sigma$ ), con segno negativo, dei residui della funzione di stima dei compensi per addetto.

<sup>2</sup>Punteggio =  $1+9x\{[\text{indicatore} - \exp(-\sigma)]/[1 - \exp(-\sigma)]\}$ .



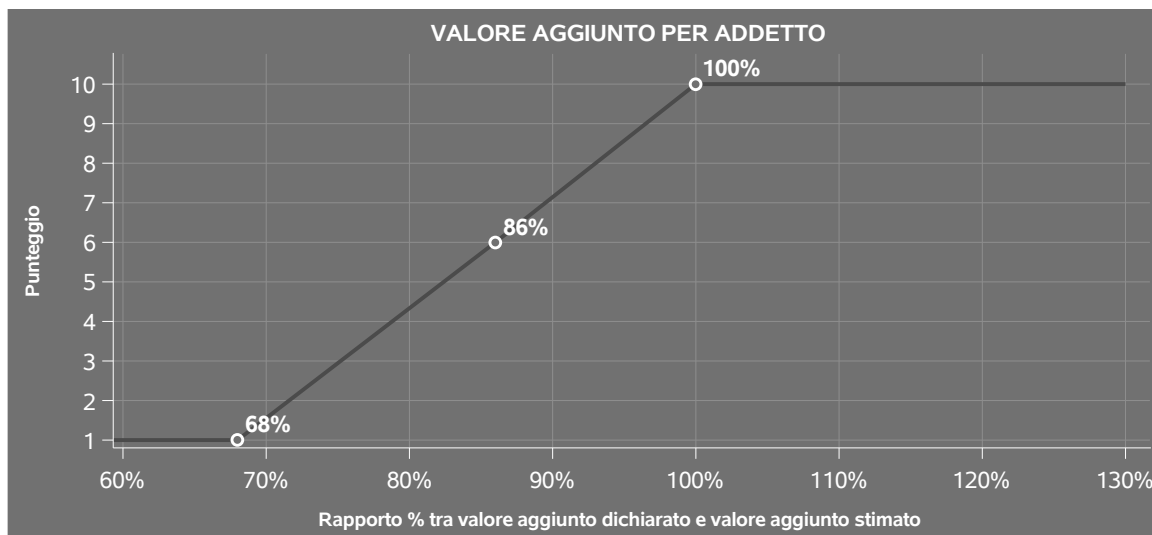
La stima dei "Compensi per addetto" è personalizzata per singolo contribuente sulla base di uno specifico "coefficiente individuale", che misura le differenze nella produttività dei professionisti (ad esempio, dovute a diverse abilità professionali, potere di mercato, ecc.) e che risulta calcolato sulla base dei dati delle otto annualità di imposta precedenti relativi al medesimo contribuente. I criteri per la determinazione del coefficiente individuale sono riportati nell'**Allegato 89**.

## VALORE AGGIUNTO PER ADDETTO

L'indicatore misura l'affidabilità del valore aggiunto creato con riferimento al contributo di ciascun addetto.

L'indicatore è calcolato come rapporto tra il valore aggiunto dichiarato per addetto e il valore aggiunto per addetto stimato.

A tale indicatore viene associato un punteggio che varia su una scala da 1 a 10. Quando il valore aggiunto dichiarato è maggiore o uguale rispetto a quello stimato, ovvero il rapporto tra il valore aggiunto dichiarato e il valore aggiunto stimato presenta un valore pari o superiore ad 1, il punteggio assume valore 10; quando il citato rapporto presenta un valore pari o inferiore alla corrispondente soglia minima di riferimento<sup>3</sup>, il punteggio assume valore 1; quando tale rapporto presenta un valore compreso nell'intervallo tra la soglia minima e massima di riferimento, il punteggio è modulato<sup>4</sup> fra 1 e 10. Nel seguente grafico, per semplicità di rappresentazione, i valori sono rappresentati in forma percentuale approssimata all'intero.



<sup>3</sup>La soglia minima di riferimento è pari a  $\exp(-0,38176)$ , ovvero l'esponenziale dell'errore standard (sigma), con segno negativo, dei residui della funzione di stima del valore aggiunto per addetto.

<sup>4</sup>Punteggio =  $1+9x\{[\text{indicatore} - \exp(-\text{sigma})]/[1 - \exp(-\text{sigma})]\}$ .



Il valore aggiunto stimato è determinato sulla base di una funzione di regressione del "Valore aggiunto per addetto" i cui coefficienti e la relativa interpretazione sono riportati nel **Sub Allegato 43.B.C.**

La stima del "Valore aggiunto per addetto" è personalizzata per singolo contribuente sulla base di uno specifico "coefficiente individuale", che misura le differenze nella produttività dei professionisti (ad esempio, dovute a diverse abilità professionali, potere di mercato, ecc.) e che risulta calcolato sulla base dei dati delle otto annualità di imposta precedenti relativi al medesimo contribuente. I criteri per la determinazione del coefficiente individuale sono riportati nell'**Allegato 89.**

## REDDITO PER ADDETTO

L'indicatore misura l'affidabilità del reddito che un soggetto economico realizza in un determinato periodo di tempo con riferimento al contributo di ciascun addetto.

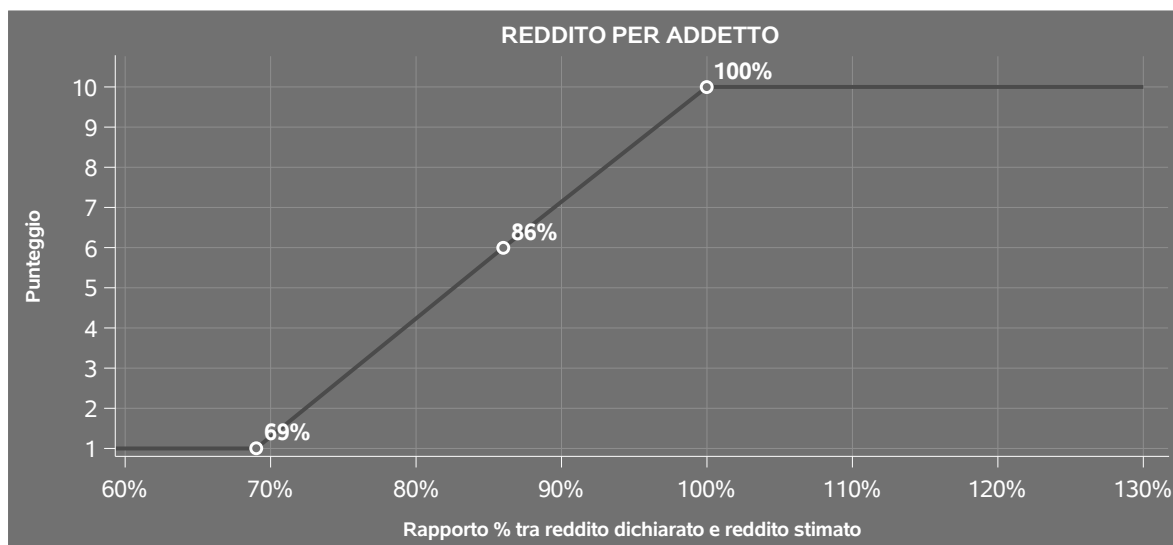
L'indicatore è calcolato come rapporto tra il reddito dichiarato per addetto e il reddito per addetto stimato.

A tale indicatore viene associato un punteggio che varia su una scala da 1 a 10. Quando il reddito dichiarato è maggiore o uguale rispetto a quello stimato ovvero il rapporto tra reddito dichiarato e reddito stimato presenta un valore pari o superiore ad 1, il punteggio assume valore 10; quando il citato rapporto presenta un valore pari o inferiore alla corrispondente soglia minima di riferimento<sup>5</sup> o il reddito dichiarato è negativo, il punteggio assume valore 1; quando tale rapporto presenta un valore compreso nell'intervallo tra la soglia minima e massima di riferimento, il punteggio è modulato<sup>6</sup> fra 1 e 10. Nel seguente grafico, per semplicità di rappresentazione, i valori sono rappresentati in forma percentuale approssimata all'intero.

<sup>5</sup>La soglia minima di riferimento è pari a  $\exp(-0,37254)$ , ovvero l'esponenziale della deviazione standard ( $\sigma$ ), con segno negativo, del logaritmo del rapporto tra reddito per addetto dichiarato e reddito per addetto dichiarato più la differenza tra valore aggiunto per addetto stimato e dichiarato.

<sup>6</sup>Punteggio =  $1+9x\{[\text{indicatore} - \exp(-\sigma)]/[1 - \exp(-\sigma)]\}$





Il reddito stimato è pari alla somma del reddito dichiarato e dell'eventuale maggior valore aggiunto stimato.





---

## INDICATORI ELEMENTARI DI ANOMALIA

---

### GESTIONE CARATTERISTICA

#### COPERTURA DELLE SPESE PER DIPENDENTE

L'indicatore verifica che l'esercente arti o professioni generi un valore aggiunto per addetto coerente con le spese per dipendente.

L'indicatore è **calcolato** come rapporto tra le spese per dipendente e il valore aggiunto per addetto<sup>7</sup>. Le spese per dipendente sono calcolate come rapporto tra le Spese per prestazioni di lavoro dipendente e il numero dipendenti.

Nel caso in cui il rapporto tra le spese per dipendente e il valore aggiunto per addetto assuma valori superiori all'unità l'indicatore è **applicato** e il relativo punteggio assume valore 1.

#### ANALISI DELL'APPORTO DI LAVORO DELLE FIGURE NON DIPENDENTI


L'indicatore monitora la corretta compilazione dell'apporto di lavoro dei "Soci o associati che prestano attività nella società o associazione".

A tal fine, a seconda della natura giuridica dell'esercente arti o professioni di appartenenza, è stato definito un valore percentuale minimo di apporto di lavoro per addetto, differenziato per numero di "Soci o associati che prestano attività nella società o associazione" (si veda la tabella seguente).

Tale valore rappresenta la soglia minima di riferimento dell'apporto di lavoro delle figure non dipendenti.

---

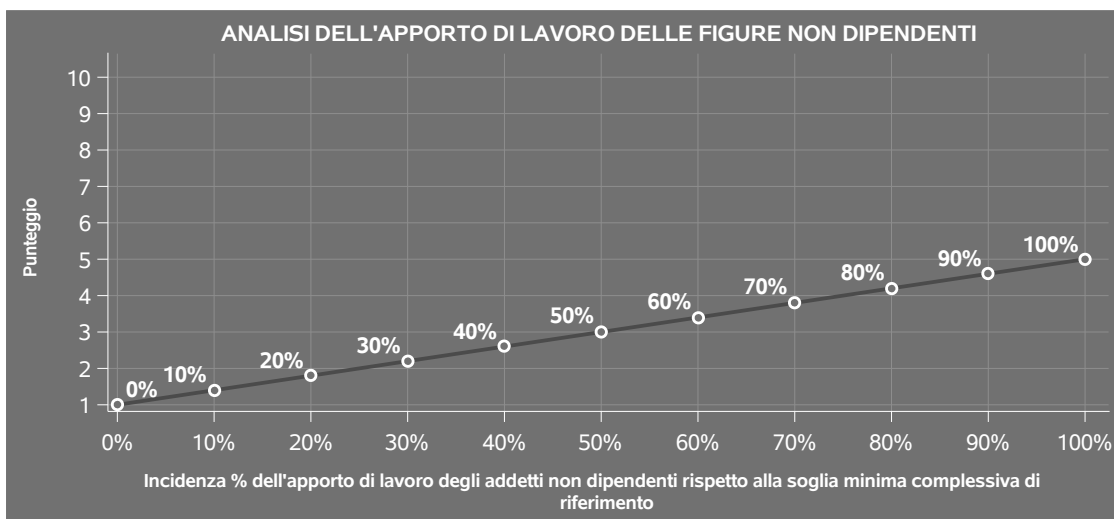
<sup>7</sup>Quando il denominatore dell'indicatore "Copertura delle spese per dipendente" è non positivo, l'indicatore **non è applicato**.




**Soglia minima percentuale di apporto di lavoro per addetto delle figure non dipendenti**

NATURA GIURIDICA	Numero addetti per figura	SOCI O ASSOCIATI CHE PRESTANO ATTIVITA' NELLA SOCIETA' O ASSOCIAZIONE
Società di persone	1	100
	2	75
	3	67
	4	63
	5	60
	>5	50
Enti non commerciali ed equiparati	1	50
	2	38
	3	33
	4	31
	5	28
	>5	16

Nel caso in cui la percentuale complessiva di apporto di lavoro dei soci o associati che prestano attività nella società o associazione dichiarata sia inferiore alla soglia minima complessiva di riferimento, l'indicatore è **applicato** e il relativo punteggio<sup>8</sup> assume un valore compreso tra 1 e 5, come da grafico successivo.



<sup>8</sup>Punteggio = 1+4 x (apporto di lavoro degli addetti non dipendenti/soglia minima complessiva di riferimento).



## **MARGINE OPERATIVO LORDO NEGATIVO**

L'indicatore evidenzia situazioni di anomalia relative al margine operativo lordo.

Nel caso in cui detto margine sia negativo e il valore aggiunto sia positivo, l'indicatore è **applicato** e il relativo punteggio assume valore 1.

## **GESTIONE DEI BENI STRUMENTALI**

### **INCIDENZA DEGLI AMMORTAMENTI**

L'indicatore verifica la coerenza tra ammortamenti per beni mobili strumentali e relativo valore.

L'indicatore è **calcolato** come rapporto percentuale tra gli ammortamenti per beni mobili e il valore dei beni strumentali in proprietà.

Nel caso in cui il valore dell'indicatore sia superiore al valore della soglia massima di riferimento (100%), l'indicatore è **applicato** e il relativo punteggio assume valore 1.

Qualora l'importo degli ammortamenti per beni mobili sia positivo e il valore dei beni strumentali in proprietà sia pari a zero, l'indicatore è **applicato** e il relativo punteggio assume valore 1.

## **REDDITIVITÀ**

### **REDDITO OPERATIVO NEGATIVO**

L'indicatore intercetta le situazioni in cui il reddito operativo è minore di zero.

Qualora si verifichi questa condizione e il margine operativo lordo sia positivo, l'indicatore è **applicato** e il relativo punteggio assume valore 1.

### **RISULTATO ORDINARIO NEGATIVO**

L'indicatore intercetta le situazioni in cui il risultato ordinario è minore di zero.

Qualora si verifichi questa condizione, l'indicatore è **applicato** e il relativo punteggio assume valore 1.

## **GESTIONE EXTRA-CARATTERISTICA**

### **INCIDENZA DELLE MINUSVALENZE PATRIMONIALI**

L'indicatore verifica quanta parte del risultato ordinario viene assorbito dalle "Minusvalenze patrimoniali".

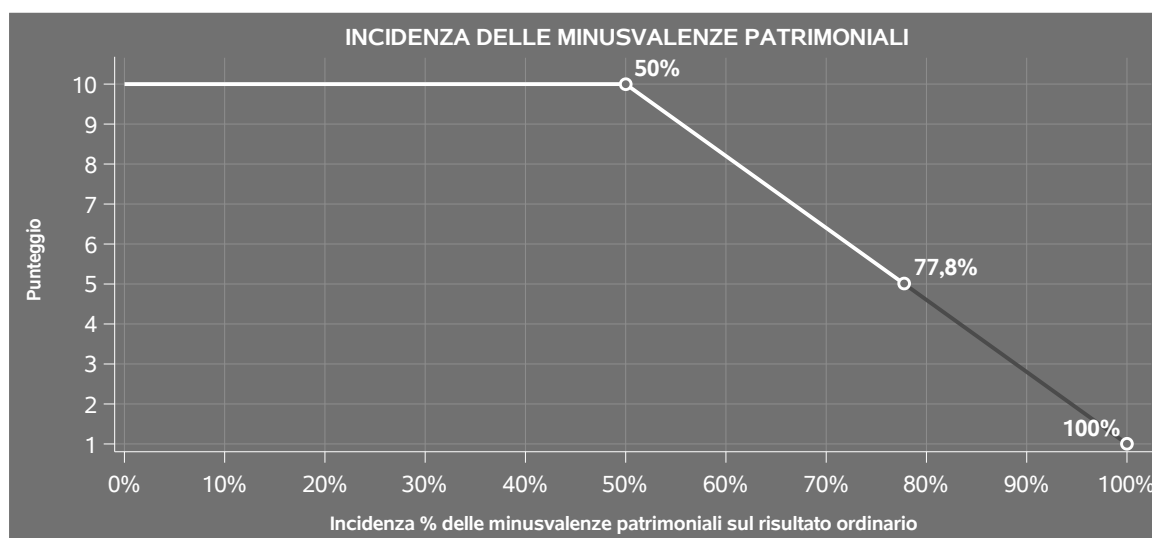
L'indicatore è **calcolato** come rapporto percentuale tra le "Minusvalenze patrimoniali" e il risultato



ordinario.

Qualora le "Minusvalenze patrimoniali" siano uguali a zero, l'indicatore non è **applicabile**.

All'indicatore viene associato un punteggio che varia su una scala da 1 a 10. Quando l'indicatore presenta un valore pari o inferiore alla corrispondente soglia minima di riferimento (**50%**), il punteggio assume valore 10; quando l'indicatore presenta un valore pari o superiore alla corrispondente soglia massima di riferimento (**100%**), il punteggio assume valore 1; quando l'indicatore presenta un valore compreso nell'intervallo tra la soglia minima e massima di riferimento, il punteggio è modulato <sup>9</sup> fra 1 e 10.



L'indicatore è **applicato** quando il relativo punteggio è non superiore a 5.

Qualora il risultato ordinario sia non positivo, l'indicatore è **applicato** ed assume punteggio pari ad 1.

## INCIDENZA DEGLI INTERESSI PASSIVI SUL REDDITO OPERATIVO LORDO

L'indicatore verifica la plausibilità dell'indebitamento finanziario dello studio professionale rispetto alla gestione operativa al lordo di ammortamenti per beni mobili e canoni di locazione finanziaria per beni mobili.

L'indicatore è **calcolato** come rapporto percentuale tra gli interessi passivi e il reddito operativo lordo.

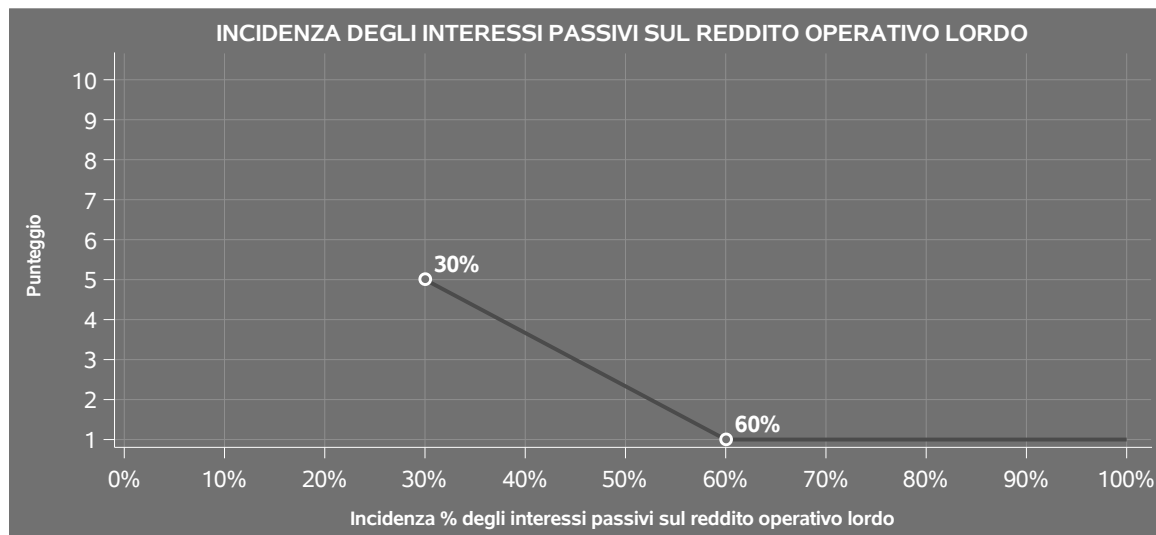
Qualora gli interessi passivi siano uguali a zero, l'indicatore non è **applicabile**.

All'indicatore viene associato un punteggio che varia su una scala da 1 a 5. Quando l'indicatore

<sup>9</sup>Punteggio =  $10 - 9 \times \frac{(\text{indicatore} - \text{soglia minima})}{(\text{soglia massima} - \text{soglia minima})}$



presenta un valore pari o superiore alla corrispondente soglia massima di riferimento (**60%**) il punteggio assume valore 1; quando l'indicatore presenta un valore superiore alla soglia minima (**30%**) e inferiore alla soglia massima di riferimento, il punteggio è modulato<sup>10</sup> fra 1 e 5.



Qualora il reddito operativo lordo sia non positivo l'indicatore è **applicato** e assume punteggio pari ad 1.

In assenza di anomalia, l'indicatore non è applicato e il relativo punteggio di affidabilità non è calcolato.


## INDICATORI SPECIFICI

### **CORRISPONDENZA DELL'ANNO DI INIZIO ATTIVITÀ CON I DATI IN ANAGRAFE TRIBUTARIA**

L'indicatore controlla l'anno di inizio attività, dichiarato nel frontespizio del modello di rilevazione dei dati, con l'analoga informazione desumibile dai dati disponibili in Anagrafe Tributaria.

Qualora il contribuente dichiara nel modello di rilevazione dei dati un anno di inizio attività che non trovi riscontro nei dati presenti in Anagrafe Tributaria, l'indicatore è **applicato** ed assume punteggio pari ad 1.

<sup>10</sup>Punteggio = 5 - 4 x [(indicatore - soglia minima)/(soglia massima - soglia minima)]



## **ATTIVITÀ NON INERENTI**

Gli indicatori di questa tipologia individuano situazioni in cui il contribuente svolge in prevalenza attività economiche non rientranti nell'ambito di applicazione dell'ISA di riferimento.

Di seguito sono riportate le attività non inerenti.

### **TIPOLOGIA DELL'ATTIVITÀ: CORSI DI LINGUE >50% DEI COMPENSI**


Qualora il contribuente abbia indicato di derivare più del 50% dei compensi da "Corsi di lingue", l'indicatore è **applicato** e il punteggio è pari a 1.

### **TIPOLOGIA DELL'ATTIVITÀ: NOLEGGIO A TERZI DI APPARECCHIATURE TECNICHE, DIVISE, ECC. >50% DEI COMPENSI**

Qualora il contribuente abbia indicato di derivare più del 50% dei compensi da "Noleggio a terzi di apparecchiature tecniche, divise, ecc.", l'indicatore è **applicato** e il punteggio è pari a 1.

### **TIPOLOGIA DELL'ATTIVITÀ: GESTIONE DI SPAZI ESPOSITIVI E/O PER CONVEGNI / CONGRESSI >50% DEI COMPENSI**

Qualora il contribuente abbia indicato di derivare più del 50% dei compensi da "Gestione di spazi espositivi e/o per convegni / congressi", l'indicatore è **applicato** e il punteggio è pari a 1.



---

## SUB ALLEGATI

---

---

### SUB ALLEGATO 43.B.A - ASSEGNAZIONE AI MOB

---

In fase di applicazione, per l'assegnazione dei contribuenti ai MoB viene utilizzata una combinazione di due tecniche statistiche di tipo multivariato (analisi fattoriali e modelli di mistura finita) che utilizza le seguenti variabili:

Analisi fattoriale	Nome variabile	Descrizione variabile
Gamma dei servizi offerti	TA_ORG_EVENTI	Organizzazione di eventi
	TA_INT_CONF	Interpretariato di conferenza
	TA_INT_TRATT	Altri servizi di interpretariato
	TA_TRADUZIONE	Traduzioni
Modalità organizzativa	TRADUTTORI	Traduttori
	INTERPRETI	Interpreti

Sulla base di tali variabili, il contribuente viene assegnato ad uno o più MoB attraverso l'attribuzione di una probabilità di appartenenza, come descritto nell'**Allegato 88**.

Le matrici ed i vettori per il calcolo delle probabilità di appartenenza ai MoB sono riportati nell'**Allegato 90**.



**SUB ALLEGATO 43.B.B - FUNZIONE "COMPENSI PER ADDETTO"**


Di seguito viene riportato l'elenco delle variabili e dei coefficienti della funzione di regressione "Compensi per addetto", con la spiegazione dei coefficienti.

	VARIABILI	COEFFICIENTE	INTERPRETAZIONE DEL COEFFICIENTE STIMATO
<b>VARIABILI STRUTTURALI</b>	Lavoro dipendente a tempo pieno o a tempo parziale	-0,33987321930922	La condizione di 'Lavoro dipendente a tempo pieno o a tempo parziale' determina una diminuzione del 33,99% del Compenso stimato
	Quota delle cartelle tradotte nelle lingue non principali sul totale	0,032897686263939	Un aumento dell'1% della variabile determina un aumento dello 0,03% del Compenso stimato
	Quota delle giornate di interpretariato nelle lingue non principali sul totale	0,032766641769635	Un aumento dell'1% della variabile determina un aumento dello 0,03% del Compenso stimato
	Età professionale fino a 5 anni	-0,038194747858288	La condizione di 'Età professionale fino a 5 anni' determina una diminuzione del 3,82% del Compenso stimato
	Pensionato titolare professionista che opera in forma individuale, con numero di Addetti non superiore a due	-0,152922353853916	La condizione di 'Pensionato titolare professionista che opera in forma individuale, con numero di Addetti non superiore a due' determina una diminuzione del 15,29% del Compenso stimato





MODELLI DI BUSINESS (MoB)	VARIABILI	(*)	COEFFICIENTE	INTERPRETAZIONE DEL COEFFICIENTE STIMATO
	(Spese totali nette) x (Probabilità di appartenenza al MoB 1 – Contribuenti che offrono prevalentemente il servizio di organizzazione di eventi)	(*)	0,551409944972531	Un aumento dell'1% della variabile determina un aumento dello 0,55% del Compenso stimato per i soggetti appartenenti al MoB
	(Spese totali nette) x (Probabilità di appartenenza al MoB 2 – Contribuenti che svolgono prevalentemente altre attività)	(*)	0,50459724423841	Un aumento dell'1% della variabile determina un aumento dello 0,50% del Compenso stimato per i soggetti appartenenti al MoB
	(Spese totali nette) x (Probabilità di appartenenza al MoB 3 – Contribuenti che operano prevalentemente come centri di traduzione)	(*)	0,511779490968803	Un aumento dell'1% della variabile determina un aumento dello 0,51% del Compenso stimato per i soggetti appartenenti al MoB
	(Spese totali nette) x (Probabilità di appartenenza al MoB 4 – Contribuenti che offrono prevalentemente il servizio di traduzione)	(*)	0,505387396935216	Un aumento dell'1% della variabile determina un aumento dello 0,51% del Compenso stimato per i soggetti appartenenti al MoB
	(Spese totali nette) x (Probabilità di appartenenza al MoB 5 – Contribuenti che offrono prevalentemente altri servizi di interpretariato)	(*)	0,533274614401804	Un aumento dell'1% della variabile determina un aumento dello 0,53% del Compenso stimato per i soggetti appartenenti al MoB




VARIABILI	VARIABILI	COEFFICIENTE	INTERPRETAZIONE DEL COEFFICIENTE STIMATO
	(Spese totali nette) x (Probabilità di appartenenza al MoB 6 — Contribuenti che offrono prevalentemente il servizio di interpretariato di conferenza)	(*) 0,526239811785008	Un aumento dell'1% della variabile determina un aumento dello 0,53% del Compenso stimato per i soggetti appartenenti al MoB
<b>VARIABILI TERRITORIALI</b>	Territorialità generale a livello provinciale relativa ai gruppi 2 o 5	—0,122087696077809	L'appartenenza ai gruppi territoriali considerati determina una diminuzione del 12,21% del Compenso stimato
<b>MISURE DI CICLO DI SETTORE</b>	Tassi di interesse bancari (prestiti alle imprese) — Banca d'Italia	—0,0234023335186512	Un aumento di un punto della variabile determina una flessione del 2,34% del Compenso stimato
	Andamento della media dei ricavi per codice ATECO	0,62837896361876	Una diminuzione dell'1% della variabile di ciclo economico determina una flessione dello 0,63% del Compenso stimato
<b>INTERCETTA</b>	Valore dell'intercetta del modello di stima	1,809885887292803	
<b>Coefficiente di rivalutazione</b>		1,027276827030856	
<b>Coefficiente individuale</b>	Vedasi Allegato 89		

(\*) Le variabili contabili (XC) sono utilizzate in stima come  $LN[1 + XC/(N^{*}addetti \times 1.000)]$  o  $LN[1 + MIN[XC/(N^{*}addetti \times 1.000), \text{quota valore in migliaia pro capite}]$

(\*\*) Le variabili numeriche (XN) sono utilizzate in stima come  $LN[1 + XN/(N^{*}addetti)]$  o  $LN[1 + MIN[XN/(N^{*}addetti), \text{quota valore pro capite}]$


(\*\*\*) La variabile relativa al numero degli addetti è utilizzata in stima come  $LN(1 + N^{*}addetti)$



(\*\*\*\*) Ciascuna variabile (XS) del prodotto è utilizzata in stima come LN(1+XS)

Le variabili dipendenti sono utilizzate in stima come LN[1+YC/(N°addetti x 1.000)], dove: YC è uguale a Ricavi oppure Compensi oppure Valore aggiunto.


Le misure di ciclo settoriale relative al periodo di imposta di applicazione saranno pubblicate con apposito Decreto ai sensi dell'art. 9-bis comma 2 del DL 50 del 24 aprile 2017 convertito nella Legge n. 96 del 21 giugno 2017.




### SUB ALLEGATO 43.B.C - FUNZIONE "VALORE AGGIUNTO PER ADDETTO"

Di seguito viene riportato l'elenco delle variabili e dei coefficienti della funzione di regressione "Valore aggiunto per addetto", con la spiegazione dei coefficienti.

VARIABILI STRUTTURALI	VARIABILI	COEFFICIENTE	INTERPRETAZIONE DEL COEFFICIENTE STIMATO
	Lavoro dipendente a tempo pieno o a tempo parziale	-0,411416727766101	La condizione di 'Lavoro dipendente a tempo pieno o a tempo parziale' determina una diminuzione del 41,14% del VA stimato
	Quota delle cartelle tradotte nelle lingue non principali sul totale	0,040192008593081	Un aumento dell'1% della variabile determina un aumento dello 0,04% del VA stimato
	Quota delle giornate di interpretariato nelle lingue non principali sul totale	0,0429625196622	Un aumento dell'1% della variabile determina un aumento dello 0,04% del VA stimato
	Età professionale fino a 5 anni	-0,053351971483726	La condizione di 'Età professionale fino a 5 anni' determina una diminuzione del 5,34% del VA stimato
	Pensionato titolare professionista che opera in forma individuale, con numero di Addetti non superiore a due	-0,186428344701517	La condizione di 'Pensionato titolare professionista che opera in forma individuale, con numero di Addetti non superiore a due' determina una diminuzione del 18,64% del VA stimato



MODELLI DI BUSINESS (MoB)	VARIABILI	(*)	COEFFICIENTE	INTERPRETAZIONE DEL COEFFICIENTE STIMATO
	(Spese totali nette) x (Probabilità di appartenenza al MoB 1 – Contribuenti che offrono prevalentemente il servizio di organizzazione di eventi)	(*)	0,363575860210325	Un aumento dell'1% della variabile determina un aumento dello 0,36% del VA stimato per i soggetti appartenenti al MoB
	(Spese totali nette) x (Probabilità di appartenenza al MoB 2 – Contribuenti che svolgono prevalentemente altre attività)	(*)	0,329827399710013	Un aumento dell'1% della variabile determina un aumento dello 0,33% del VA stimato per i soggetti appartenenti al MoB
	(Spese totali nette) x (Probabilità di appartenenza al MoB 3 – Contribuenti che operano prevalentemente come centri di traduzione)	(*)	0,344727230710824	Un aumento dell'1% della variabile determina un aumento dello 0,34% del VA stimato per i soggetti appartenenti al MoB
	(Spese totali nette) x (Probabilità di appartenenza al MoB 4 – Contribuenti che offrono prevalentemente il servizio di traduzione)	(*)	0,34386485575752	Un aumento dell'1% della variabile determina un aumento dello 0,34% del VA stimato per i soggetti appartenenti al MoB
	(Spese totali nette) x (Probabilità di appartenenza al MoB 5 – Contribuenti che offrono prevalentemente altri servizi di interpretariato)	(*)	0,372059456561432	Un aumento dell'1% della variabile determina un aumento dello 0,37% del VA stimato per i soggetti appartenenti al MoB



	VARIABILI		COEFFICIENTE	INTERPRETAZIONE DEL COEFFICIENTE STIMATO
	(Spese totali nette) x (Probabilità di appartenenza al MoB 6 — Contribuenti che offrono prevalentemente il servizio di interpretariato di conferenza)	(*)	0,367428516184634	Un aumento dell'1% della variabile determina un aumento dello 0,37% del VA stimato per i soggetti appartenenti al MoB
<b>MISURE DI CICLO DI SETTORE</b>	Tassi di interesse bancari (prestiti alle imprese) — Banca d'Italia		-0,024400923393152	Un aumento di un punto della variabile determina una flessione del 2,44% del VA stimato
	Andamento della media dei ricavi per codice ATECO		0,870494716781814	Una diminuzione dell'1% della variabile di ciclo economico determina una flessione dello 0,87% del VA stimato
<b>INTERCETTA</b>	Valore dell'intercetta del modello di stima		1,562837392630847	
<b>Coefficiente di rivalutazione</b>			1,053058525647025	
<b>Coefficiente individuale</b>	Vedasi Allegato 89			

(\*) Le variabili contabili (XC) sono utilizzate in stima come  $LN[1 + XC/(N^{*addetti} \times 1.000)]$  o  $LN[1 + MIN\{XC/(N^{*addetti} \times 1.000), \text{quota valore in migliaia pro capite}\}]$

(\*\*) Le variabili numeriche (XN) sono utilizzate in stima come  $LN[1 + XN/(N^{*addetti})]$  o  $LN[1 + MIN\{XN/(N^{*addetti}), \text{quota valore pro capite}\}]$

(\*\*\*) La variabile relativa al numero degli addetti è utilizzata in stima come  $LN(1 + N^{*addetti})$

(\*\*\*\*) Ciascuna variabile (XS) del prodotto è utilizzata in stima come  $LN(1 + XS)$

Le variabili dipendenti sono utilizzate in stima come  $LN[1 + YC/(N^{*addetti} \times 1.000)]$ , dove: YC è uguale a Ricavi oppure Compensi oppure Valore aggiunto.

Le misure di ciclo settoriale relative al periodo di imposta di applicazione saranno pubblicate con apposito Decreto ai sensi dell'art. 9-bis comma 2 del DL 50 del 24 aprile 2017 convertito nella Legge n. 96 del 21 giugno 2017.



---

**SUB ALLEGATO 43.B.D - FORMULE DELLE VARIABILI E DEGLI INDICATORI**

---

Di seguito sono riportate le formule delle variabili e degli indicatori economico-contabili utilizzati nell'ISA CG53U:

**Addetti <sup>11</sup> (professionista che opera in forma individuale)** = Titolare + Numero dipendenti + numero collaboratori coordinati e continuativi che prestano attività prevalentemente nello studio.

**Addetti (esercizio collettivo dell'attività professionale)** = Numero dipendenti + numero collaboratori coordinati e continuativi che prestano attività prevalentemente nello studio + Numero soci.

**Altre attività** = 100 - (Tipologia dell'attività: Organizzazione di eventi aziendali, culturali, commerciali, convegni e congressi + Tipologia dell'attività: Interpretariato di conferenza + Tipologia dell'attività: Interpretariato di trattativa e altri servizi di interpretariato + Tipologia dell'attività: Traduzioni).

**Altre spese** = Altre spese documentate nette + Spese per prestazioni alberghiere e per somministrazione di alimenti e bevande in pubblici esercizi + Spese di rappresentanza + Spese di iscrizione a master, corsi di formazione, convegni, congressi o a corsi di aggiornamento professionale.

**Altre spese documentate nette** = Altre spese documentate - Irap 10% - Irap personale dipendente - IMU.

**Altri servizi di interpretariato** = Tipologia dell'attività: Interpretariato di trattativa e altri servizi di interpretariato, se Tipologia dell'attività: Interpretariato di trattativa e altri servizi di interpretariato è uguale al massimo tra (Tipologia dell'attività: Organizzazione di eventi aziendali, culturali, commerciali, convegni e congressi, Tipologia dell'attività: Interpretariato di conferenza, Tipologia dell'attività: Interpretariato di trattativa e altri servizi di interpretariato, Tipologia dell'attività: Traduzioni e (Altre attività)); altrimenti assume valore pari a zero.

**Ammortamenti per beni mobili** = Quote di ammortamento e spese per l'acquisto di beni di costo unitario non superiore a euro 516,46 - Commi 91 e 92 L. 208/2015.

**Canoni di locazione finanziaria per beni mobili** = Canoni di locazione finanziaria relativi ai beni mobili - Commi 91 e 92 L. 208/2015.

**Compensi** = Compensi derivanti dall'attività professionale o artistica + Compensi non annotati nelle scritture contabili.

**Consumi e altre spese** = Consumi + Altre spese.

**Età professionale** = Periodo di imposta - Anno d'inizio attività.

**Interpretariato di conferenza** = Tipologia dell'attività: Interpretariato di conferenza, se Tipologia dell'attività: Interpretariato di conferenza è uguale al massimo tra (Tipologia dell'attività: Organizzazione di eventi aziendali, culturali, commerciali, convegni e congressi, Tipologia dell'attività: Interpretariato di conferenza, Tipologia

---

<sup>11</sup>Il titolare è pari a uno. Il numero addetti non può essere inferiore a 1.



dell'attività: Interpretariato di trattativa e altri servizi di interpretariato, Tipologia dell'attività: Traduzioni e (Altre attività)); altrimenti assume valore pari a zero.

**Interpreti** = Addetti all'attività distinti per profili professionali: Interpreti (Non dipendenti) (Numero) + Addetti all'attività distinti per profili professionali: Interpreti (Dipendenti) (Numero).

**Margine operativo lordo** = Valore aggiunto - Spese per prestazioni di lavoro dipendente e assimilato.

**Numero dipendenti** = Numero delle giornate retribuite diviso 312.

**Numero soci** = Percentuale di lavoro prestato di Soci o associati che prestano attività nella società o associazione diviso 100.

**Organizzazione di eventi** = Tipologia dell'attività: Organizzazione di eventi aziendali, culturali, commerciali, convegni e congressi, se Tipologia dell'attività: Organizzazione di eventi aziendali, culturali, commerciali, convegni e congressi è uguale al massimo tra (Tipologia dell'attività: Organizzazione di eventi aziendali, culturali, commerciali, convegni e congressi, Tipologia dell'attività: Interpretariato di conferenza, Tipologia dell'attività: Interpretariato di trattativa e altri servizi di interpretariato, Tipologia dell'attività: Traduzioni e (Altre attività)); altrimenti assume valore pari a zero.

**Quota delle cartelle tradotte nelle lingue non principali sul totale** = Totale cartelle al netto delle lingue principali diviso Totale cartelle se Totale cartelle è diverso da zero; altrimenti assume valore pari a zero.

**Quota delle giornate di interpretariato nelle lingue non principali sul totale** = Totale giornate di interpretariato al netto delle lingue principali diviso Giornate di interpretariato (Numero) se Giornate di interpretariato (Numero) è diverso da zero; altrimenti assume valore pari a zero.

**Reddito** = Risultato ordinario + Plusvalenze patrimoniali - Minusvalenze patrimoniali.

**Reddito operativo** = Margine operativo lordo - Ammortamenti per beni mobili.

**Reddito operativo lordo** = Reddito operativo + Ammortamenti per beni mobili + Canoni di locazione finanziaria per beni mobili.

**Risultato ordinario** = Reddito operativo + Altri proventi lordi - Interessi passivi.


**Spese per prestazioni di lavoro dipendente** = Spese per prestazioni di lavoro dipendente e assimilato - Spese per prestazioni di collaborazione coordinata e continuativa.

**Spese totali nette** = Consumi e altre spese + Spese per prestazioni di lavoro dipendente e assimilato + Compensi corrisposti a terzi per prestazioni direttamente afferenti l'attività professionale o artistica + Canoni di locazione finanziaria per beni mobili + Canoni di locazione non finanziaria e/o di noleggio.

#### **Territorialità generale a livello provinciale** <sup>12</sup>

La territorialità è applicata a livello provinciale.

<sup>12</sup>I criteri e le conclusioni dello studio sono riportati nell'apposito Decreto Ministeriale.





Gruppo 1 - Aree con livello di benessere elevato, istruzione superiore, sistema economico locale organizzato;

Gruppo 2 - Aree con livello di benessere non elevato, bassa scolarità, sistema economico locale poco sviluppato e basato prevalentemente su attività commerciali;

Gruppo 3 - Aree ad elevata urbanizzazione con notevole grado di benessere, istruzione superiore e caratterizzate da sistemi locali con servizi terziari evoluti;

Gruppo 5 - Aree di marcata arretratezza economica, basso livello di benessere e scolarità poco sviluppata.

Il valore del gruppo territoriale di riferimento è calcolato come rapporto tra il numero delle unità locali compilate che appartengono al gruppo territoriale di riferimento e il numero totale delle unità locali compilate.

Una unità locale è compilata se è compilato il comune dell'unità locale.

Se non risulta compilata alcuna unità locale occorre far riferimento al comune del domicilio fiscale qualora presente.

**Totale cartelle** = Cartelle tradotte (leggere attentamente le istruzioni) (Numero) + (Righe tradotte (leggere attentamente le istruzioni) (Numero) diviso 25) + (Parole tradotte (leggere attentamente le istruzioni) (Numero) diviso 250).

**Totale cartelle al netto delle lingue principali** = (Totale cartelle - Totale cartelle lingue principali) se Totale cartelle è maggiore di Totale cartelle lingue principali; altrimenti assume valore pari a zero.


**Totale cartelle lingue principali** = Cartelle tradotte (leggere attentamente le istruzioni) (di cui in francese, inglese, italiano, spagnolo e tedesco) + (Righe tradotte (leggere attentamente le istruzioni) (di cui in francese, inglese, italiano, spagnolo e tedesco) diviso 25) + (Parole tradotte (leggere attentamente le istruzioni) (di cui in francese, inglese, italiano, spagnolo e tedesco) diviso 250).

**Totale giornate di interpretariato al netto delle lingue principali** = (Giornate di interpretariato (Numero) - Giornate di interpretariato (di cui in francese, inglese, italiano, spagnolo e tedesco)) se Giornate di interpretariato (Numero) è maggiore di Giornate di interpretariato (di cui in francese, inglese, italiano, spagnolo e tedesco); altrimenti assume valore pari a zero.

**Traduttori** = Addetti all'attività distinti per profili professionali: Traduttori (Non dipendenti) (Numero) + Addetti all'attività distinti per profili professionali: Traduttori (Dipendenti) (Numero).

**Traduzioni** = Tipologia dell'attività: Traduzioni, se Tipologia dell'attività: Traduzioni è uguale al massimo tra (Tipologia dell'attività: Organizzazione di eventi aziendali, culturali, commerciali, convegni e congressi, Tipologia dell'attività: Interpretariato di conferenza, Tipologia dell'attività: Interpretariato di trattativa e altri servizi di interpretariato, Tipologia dell'attività: Traduzioni e (Altre attività)); altrimenti assume valore pari a zero.

**Valore aggiunto** = Compensi - Canoni di locazione finanziaria per beni mobili - Canoni di locazione non finanziaria e/o di noleggio - Spese relative agli immobili - Compensi corrisposti a terzi per prestazioni direttamente afferenti l'attività professionale o artistica - Consumi - Spese per prestazioni alberghiere e per somministrazione di alimenti e bevande in pubblici esercizi - Spese di rappresentanza - Spese di iscrizione a master, corsi di formazione, convegni, congressi o a corsi di aggiornamento professionale - Altre spese documentate.



# ALLEGATO 44


---

## NOTA TECNICA E METODOLOGICA

### INDICE SINTETICO DI AFFIDABILITÀ FISCALE

CG57U

LABORATORI DI ANALISI CLINICHE E AMBULATORI



---

## APPLICAZIONE DELL'ISA

---

L'indice sintetico di affidabilità fiscale (ISA) esprime un giudizio di sintesi sull'affidabilità dei comportamenti fiscali del soggetto.

L'ISA è calcolato come media aritmetica di un insieme d'indicatori elementari e rappresenta il posizionamento del contribuente rispetto a tali indicatori attribuendo al soggetto un valore di sintesi, in scala da 1 a 10, dei singoli indicatori elementari: più basso sarà il valore dell'indice, minore sarà l'affidabilità fiscale del soggetto, più alto sarà il valore, più alta sarà l'attendibilità fiscale del soggetto.

I contribuenti interessati possono indicare ulteriori componenti positivi non risultanti dalle scritture contabili, che concorrono al calcolo degli indicatori elementari, per migliorare il proprio profilo di affidabilità fiscale.

Le attività economiche (ATECO 2007) oggetto dell'indice sintetico di affidabilità fiscale CG57U sono di seguito riportate:

- 86.22.03 - Attività dei centri di radioterapia
- 86.22.04 - Attività dei centri di dialisi
- 86.22.06 - Centri di medicina estetica
- 86.22.09 - Altri studi medici specialistici e poliambulatori
- 86.90.11 - Laboratori radiografici
- 86.90.12 - Laboratori di analisi cliniche
- 86.90.41 - Attività degli ambulatori tricologici

I criteri generali seguiti per la costruzione dell'indice sintetico di affidabilità fiscale CG57U sono riportati nell'**Allegato 88**.

Di seguito sono rappresentate le modalità di calcolo dell'indice sintetico di affidabilità fiscale CG57U per l'applicazione al singolo contribuente dal periodo di imposta 2022.



---

## MODELLI DI BUSINESS

---


Ai fini della definizione degli indicatori elementari, i contribuenti interessati all'applicazione dell'ISA CG57U sono classificati in gruppi omogenei che presentano al loro interno caratteristiche il più possibile simili in termini di modalità di operare sul mercato in base al "Modello di Business" (MoB) adottato.

I modelli di business rappresentano la struttura della catena del valore alla base del processo di produzione del bene o del servizio e sono espressione delle differenze fondamentali che derivano dalle diverse articolazioni organizzative con cui tale processo viene effettuato o da specifiche competenze.

Per l'ISA CG57U i MoB individuati sono i seguenti (la numerosità indicata è riferita alle imprese della base dati di costruzione, p.i. 2020):

- **MoB 1 - Imprese che erogano prevalentemente altre prestazioni specialistiche e/o diagnostiche (incluse le visite)** (Numerosità: 995). Le imprese appartenenti a questo modello di business erogano in prevalenza prestazioni specialistiche e/o diagnostiche (incluse le visite) diverse dalle analisi cliniche di laboratorio, dalla radiologia e diagnostica per immagini, dalla diagnostica strumentale, dalle terapie fisiche e riabilitative e dalla dialisi;
- **MoB 2 - Imprese che effettuano in prevalenza terapie fisiche e riabilitative** (Numerosità: 501);
- **MoB 3 - Imprese che svolgono principalmente attività di radiologia e diagnostica per immagini** (Numerosità: 630);
- **MoB 4 - Imprese che svolgono diverse tipologie di attività** (Numerosità: 1.069). L'attività consiste generalmente in altre prestazioni specialistiche e/o diagnostiche (incluse le visite), radiologia e diagnostica per immagini, analisi cliniche di laboratorio, terapie fisiche e riabilitative e prestazioni di diagnostica strumentale;
- **MoB 5 - Imprese che svolgono prevalentemente altre attività** (Numerosità: 583);
- **MoB 6 - Imprese che svolgono in prevalenza attività di diagnostica strumentale** (Numerosità: 284);
- **MoB 7 - Imprese che svolgono principalmente attività di laboratorio di analisi cliniche** (Numerosità: 1.533);
- **MoB 8 - Imprese che svolgono prevalentemente attività di dialisi** (Numerosità: 108).

Per la descrizione degli elementi che permettono l'assegnazione del contribuente ai MoB si rimanda al **Sub Allegato 44.A**.



---

## INDICATORI ELEMENTARI

---

Gli indicatori elementari utilizzati ai fini del calcolo dell'indice sintetico di affidabilità fiscale per l'ISA CG57U sono differenziati **in due gruppi**:

1. **Indicatori elementari di affidabilità.** Tali indicatori individuano l'attendibilità di relazioni e rapporti tra grandezze di natura contabile e strutturale, tipici del settore e/o del modello organizzativo di riferimento, all'interno di specifici intervalli di valori su una scala da 1 a 10.

A questo gruppo appartengono gli indicatori elementari:


- Ricavi per addetto;
- Valore aggiunto per addetto;
- Reddito per addetto.

2. **Indicatori elementari di anomalia.** Tali indicatori segnalano la presenza di profili contabili e/o gestionali atipici rispetto al settore e/o al modello organizzativo di riferimento o evidenziano incongruenze riconducibili ad ingiustificati disallineamenti tra le informazioni dichiarate nei modelli di rilevazione dei dati per l'applicazione degli ISA, ovvero tra queste e le informazioni presenti nei modelli dichiarativi e/o in altre banche dati, con riferimento a diverse annualità d'imposta. Gli indicatori partecipano al calcolo dell'indice sintetico di affidabilità fiscale soltanto quando l'anomalia è presente; trattandosi di indicatori riferibili unicamente ad anomalie, il relativo punteggio di affidabilità fiscale viene misurato o con una scala da 1 a 5 o con il valore 1 che evidenzia la presenza di una grave anomalia.

A questo gruppo appartengono gli indicatori elementari suddivisi nelle successive sezioni:

**Gestione caratteristica:**

- Costo del venduto e per la produzione di servizi negativo;
- Corrispondenza delle esistenze di prodotti finiti, materie prime e merci con le relative rimanenze;
- Corrispondenza delle esistenze di opere e servizi di durata ultrannuale con le relative rimanenze;
- Copertura delle spese per dipendente;
- Analisi dell'apporto di lavoro delle figure non dipendenti;
- Assenza del numero di associati in partecipazione in presenza dei relativi utili;
- Incidenza dei costi residuali di gestione;
- Margine operativo lordo negativo.



**Gestione dei beni strumentali:**

- Incidenza degli ammortamenti;
- Incidenza dei costi per beni mobili acquisiti in dipendenza di contratti per locazione finanziaria.


**Redditività:**

- Reddito operativo negativo;
- Risultato ordinario negativo.

**Gestione extra-caratteristica:**

- Incidenza degli accantonamenti;
- Incidenza degli oneri finanziari netti sul reddito operativo lordo.

Le formule delle variabili e degli indicatori sono riportate nel **Sub Allegato 44.D**.



## INDICATORI ELEMENTARI DI AFFIDABILITÀ

### RICAVI PER ADDETTO

L'indicatore misura l'affidabilità dell'ammontare di ricavi che un'impresa consegue attraverso il processo produttivo con riferimento al contributo di ciascun addetto.

L'indicatore è calcolato come rapporto tra i ricavi dichiarati per addetto e la somma dei ricavi stimati per addetto per attività diverse da quelle erogate a carico del Servizio Sanitario Nazionale (SSN)<sup>1</sup> e del valore contabile delle prestazioni erogate a carico del SSN<sup>2</sup>.


A tale indicatore viene associato un punteggio che varia su una scala da 1 a 10. Quando i ricavi dichiarati sono maggiori o uguali rispetto alla somma di quelli stimati per attività diverse da quelle erogate a carico del SSN e del valore contabile delle prestazioni erogate a carico del SSN, ovvero tale rapporto presenta un valore pari o superiore ad 1, il punteggio assume valore 10; quando il citato rapporto presenta un valore pari o inferiore alla corrispondente soglia minima di riferimento<sup>3</sup>, il punteggio assume valore 1; quando tale rapporto presenta un valore compreso nell'intervallo tra la soglia minima e massima di riferimento, il punteggio è modulato<sup>4</sup> fra 1 e 10. Nel seguente grafico, per semplicità di rappresentazione, i valori sono rappresentati in forma percentuale approssimata all'intero.

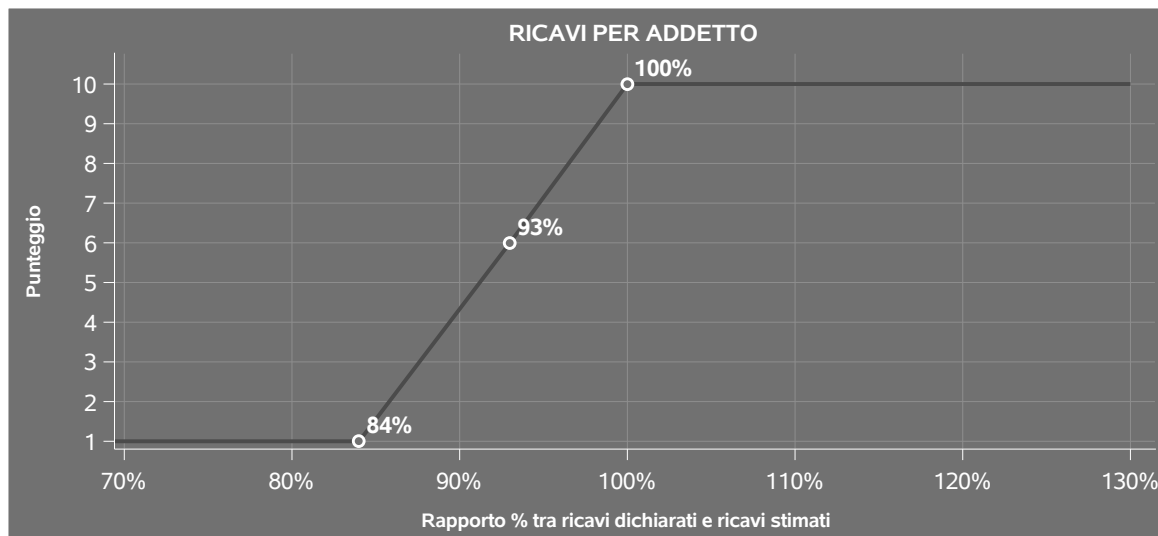
<sup>1</sup>La stima dei ricavi ha riguardato solamente le attività diverse da quelle erogate a carico del SSN. A tal fine, nelle stime econometriche, la variabile dipendente (ricavi dichiarati per addetto) è stata ponderata per la quota dei ricavi derivanti da attività diverse da quelle erogate a carico del SSN (valore contabile) e le variabili contabili indipendenti (costi e valore dei beni strumentali) sono state ponderate per la quota dei ricavi derivanti da attività diverse da quelle erogate a carico del SSN (valore nominale).

<sup>2</sup>Tale quantità è pari alla somma delle variabili "Valore delle prestazioni erogate a carico del SSN (incluso il ticket): Valore contabile: Analisi di laboratorio, Radiologia e diagnostica per immagini e medicina nucleare, Dialisi, Medicina fisica e riabilitazione e Altre prestazioni specialistiche (incluse le visite e la chirurgia ambulatoriale)", diviso numero addetti.

<sup>3</sup>La soglia minima di riferimento è pari a  $\exp(-0,17632)$ , ovvero l'esponenziale dell'errore standard (sigma), con segno negativo, dei residui della funzione di stima dei ricavi per addetto.

<sup>4</sup>Punteggio =  $1+9x\{[\text{indicatore} - \exp(-\text{sigma})]/[1 - \exp(-\text{sigma})]\}$





I ricavi stimati per attività diverse da quelle erogate a carico del SSN sono determinati sulla base di una funzione di regressione dei "Ricavi per addetto" i cui coefficienti e la relativa interpretazione sono riportati nel **Sub Allegato 44.B**.

La stima dei "Ricavi per addetto" è personalizzata per singolo contribuente sulla base di uno specifico "coefficiente individuale", che misura le differenze nella produttività delle imprese (ad esempio, dovute a diverse abilità manageriali, potere di mercato, ecc.) e che risulta calcolato sulla base dei dati delle otto annualità di imposta precedenti relativi al medesimo contribuente. I criteri per la determinazione del coefficiente individuale sono riportati nell'**Allegato 89**.

## VALORE AGGIUNTO PER ADDETTO

L'indicatore misura l'affidabilità del valore aggiunto creato con riferimento al contributo di ciascun addetto.

L'indicatore è calcolato come rapporto tra il valore aggiunto dichiarato per addetto e la somma del valore aggiunto stimato per addetto per attività diverse da quelle erogate a carico del SSN<sup>5</sup>, al netto del Delta Ricavi per addetto per attività diverse da quelle erogate a carico del SSN<sup>6</sup>, e del Valore aggiunto dichiarato per addetto derivante da attività erogate a carico del SSN<sup>7</sup>.

A tale indicatore viene associato un punteggio che varia su una scala da 1 a 10. Quando il valore

<sup>5</sup>La stima del valore aggiunto ha riguardato solamente le attività diverse da quelle in convenzione con il SSN. A tal fine, nelle stime econometriche, la variabile dipendente (valore aggiunto dichiarato per addetto + Delta ricavi per addetto) e le variabili contabili indipendenti (costi e valore dei beni strumentali) sono state ponderate per la quota dei ricavi derivanti da attività diverse da quelle in convenzione con il SSN (valore nominale).

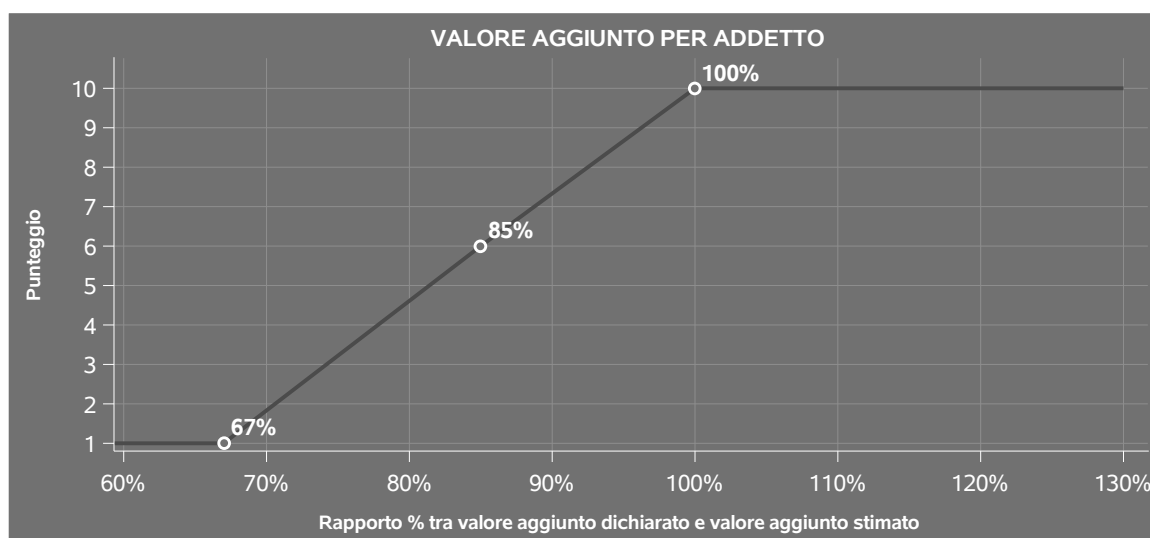
<sup>6</sup>Tale quantità è pari al Delta ricavi per addetto ponderato per la quota dei ricavi derivanti da attività diverse da quelle in convenzione con il SSN (valore nominale).

<sup>7</sup>Tale quantità è pari al valore aggiunto dichiarato al netto degli Ulteriori componenti positivi per migliorare il profilo di affidabilità, ponderato per la quota dei ricavi derivanti da attività in convenzione con il SSN, diviso numero addetti.





aggiunto dichiarato è maggiore o uguale rispetto alla somma di quello stimato per attività diverse da quelle erogate a carico del SSN e del Valore aggiunto dichiarato derivante da attività erogate a carico del SSN, ovvero tale rapporto presenta un valore pari o superiore ad 1, il punteggio assume valore 10; quando il citato rapporto presenta un valore pari o inferiore alla corrispondente soglia minima di riferimento<sup>8</sup>, il punteggio assume valore 1; quando tale rapporto presenta un valore compreso nell'intervallo tra la soglia minima e massima di riferimento, il punteggio è modulato<sup>9</sup> fra 1 e 10. Nel seguente grafico, per semplicità di rappresentazione, i valori sono rappresentati in forma percentuale approssimata all'intero.



Il valore aggiunto stimato per attività diverse da quelle erogate a carico del SSN è determinato sulla base di una funzione di regressione del "Valore aggiunto per addetto" i cui coefficienti e la relativa interpretazione sono riportati nel **Sub Allegato 44.C**.


La stima del "Valore aggiunto per addetto" è personalizzata per singolo contribuente sulla base di uno specifico "coefficiente individuale", che misura le differenze nella produttività delle imprese (ad esempio, dovute a diverse abilità manageriali, potere di mercato, ecc.) e che risulta calcolato sulla base dei dati delle otto annualità di imposta precedenti relativi al medesimo contribuente. I criteri per la determinazione del coefficiente individuale sono riportati nell'**Allegato 89**.

## REDDITO PER ADDETTO

L'indicatore misura l'affidabilità del reddito che un soggetto economico realizza in un determinato periodo di tempo con riferimento al contributo di ciascun addetto.

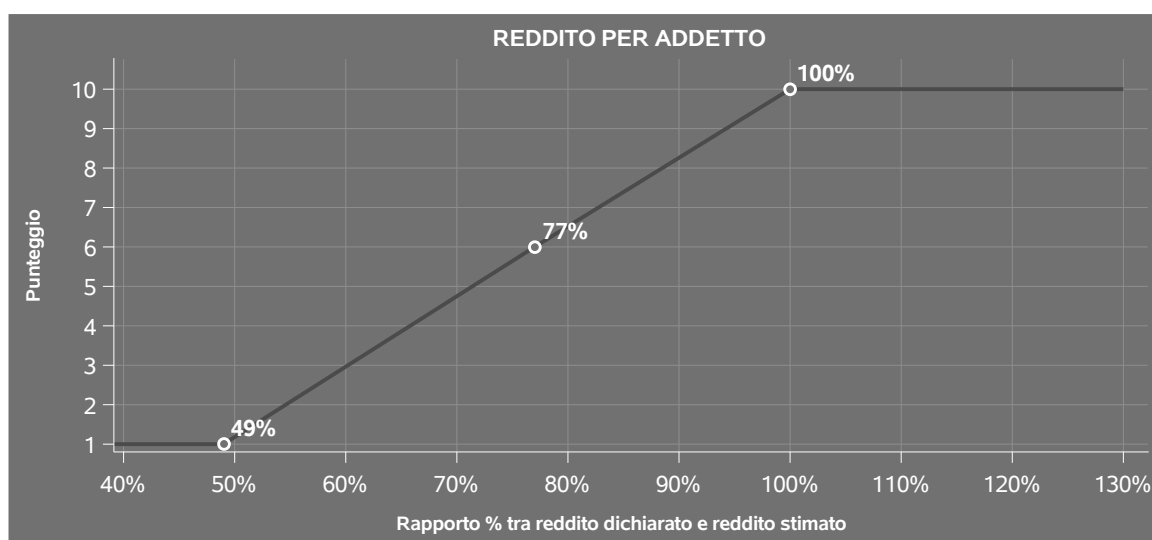
<sup>8</sup>La soglia minima di riferimento è pari a  $\exp(-0,40553)$ , ovvero l'esponenziale dell'errore standard ( $\sigma$ ), con segno negativo, dei residui della funzione di stima del valore aggiunto per addetto.

<sup>9</sup>Punteggio =  $1+9x\{[\text{indicatore} - \exp(-\sigma)]/[1 - \exp(-\sigma)]\}$



L'indicatore è calcolato come rapporto tra il reddito dichiarato per addetto e il reddito per addetto stimato.

A tale indicatore viene associato un punteggio che varia su una scala da 1 a 10. Quando il reddito dichiarato è maggiore o uguale rispetto a quello stimato ovvero il rapporto tra reddito dichiarato e reddito stimato presenta un valore pari o superiore ad 1, il punteggio assume valore 10; quando il citato rapporto presenta un valore pari o inferiore alla corrispondente soglia minima di riferimento<sup>10</sup> o il reddito dichiarato è negativo, il punteggio assume valore 1; quando tale rapporto presenta un valore compreso nell'intervallo tra la soglia minima e massima di riferimento, il punteggio è modulato<sup>11</sup> fra 1 e 10. Nel seguente grafico, per semplicità di rappresentazione, i valori sono rappresentati in forma percentuale approssimata all'intero.



Il reddito stimato è pari alla somma del reddito dichiarato e dell'eventuale maggior valore aggiunto stimato.

<sup>10</sup>La soglia minima di riferimento è pari a  $\exp(-0,71530)$ , ovvero l'esponenziale della deviazione standard ( $\sigma$ ), con segno negativo, del logaritmo del rapporto tra reddito per addetto dichiarato e reddito per addetto dichiarato più la differenza tra valore aggiunto per addetto stimato e dichiarato.

<sup>11</sup>Punteggio =  $1+9x\{[\text{indicatore} - \exp(-\sigma)]/[1 - \exp(-\sigma)]\}$



---

## INDICATORI ELEMENTARI DI ANOMALIA

---

### GESTIONE CARATTERISTICA

#### **COSTO DEL VENDUTO E PER LA PRODUZIONE DI SERVIZI NEGATIVO**

L'indicatore evidenzia situazioni di anomalia relative al costo del venduto e per la produzione di servizi.

Nel caso in cui tale costo sia negativo, l'indicatore è **applicato** e il relativo punteggio assume valore 1.

#### **CORRISPONDENZA DELLE ESISTENZE DI PRODOTTI FINITI, MATERIE PRIME E MERCI CON LE RELATIVE RIMANENZE**

L'indicatore monitora la corrispondenza tra il valore delle "Esistenze iniziali relative a merci, prodotti finiti, materie prime e sussidiarie, semilavorati e ai servizi non di durata ultrannuale", comprensive di quelle relative a prodotti soggetti ad aggio o ricavo fisso, e le relative rimanenze finali dichiarate per il periodo di imposta precedente.

Nel caso in cui la differenza, in valore assoluto, tra i due importi sia superiore a 100 euro più il 5% delle rimanenze finali dell'anno precedente, l'indicatore è **applicato** e il relativo punteggio assume valore 1.


L'indicatore è **applicabile** solo se per il periodo di imposta precedente il contribuente ha applicato gli indici sintetici di affidabilità fiscale per una attività di impresa.

#### **CORRISPONDENZA DELLE ESISTENZE DI OPERE E SERVIZI DI DURATA ULTRANNUALE CON LE RELATIVE RIMANENZE**

L'indicatore monitora la corrispondenza tra il valore delle "Esistenze iniziali relative ad opere, forniture e servizi di durata ultrannuale" e le relative rimanenze finali dichiarate per il periodo di imposta precedente.

Nel caso in cui la differenza, in valore assoluto, tra i due importi sia superiore a 100 euro più il 5% delle rimanenze finali dell'anno precedente, l'indicatore è **applicato** e il relativo punteggio assume valore 1.

L'indicatore è **applicabile** solo se per il periodo di imposta precedente il contribuente ha applicato gli indici sintetici di affidabilità fiscale per una attività di impresa.



## COPERTURA DELLE SPESE PER DIPENDENTE

L'indicatore verifica che l'impresa generi un valore aggiunto per addetto coerente con le spese per dipendente.

L'indicatore è **calcolato** come rapporto tra le spese per dipendente e il valore aggiunto per addetto<sup>12</sup>. Le spese per dipendente sono calcolate come rapporto tra le "Spese per lavoro dipendente e per altre prestazioni diverse da lavoro dipendente afferenti l'attività dell'impresa", al netto delle "Spese per prestazioni rese da professionisti esterni", delle "Spese per collaboratori coordinati e continuativi" e delle "Spese per compensi corrisposti ai soci per l'attività di amministratore (società di persone)", e il numero dipendenti.

Nel caso in cui il rapporto tra le spese per dipendente e il valore aggiunto per addetto assuma valori superiori all'unità l'indicatore è **applicato** e il relativo punteggio assume valore 1.

## ANALISI DELL'APPORTO DI LAVORO DELLE FIGURE NON DIPENDENTI

L'indicatore monitora la corretta compilazione dell'apporto di lavoro delle figure non dipendenti.


A tal fine, per ciascuna figura di addetto non dipendente (collaboratori familiari, familiari diversi, associati in partecipazione, soci amministratori, soci non amministratori) e a seconda della natura giuridica dell'impresa di appartenenza, è stato definito un valore percentuale minimo di apporto di lavoro per addetto, differenziato per numero di addetti per figura di addetto non dipendente (si veda la tabella seguente).

Tale valore rappresenta la soglia minima di riferimento dell'apporto di lavoro delle figure non dipendenti.

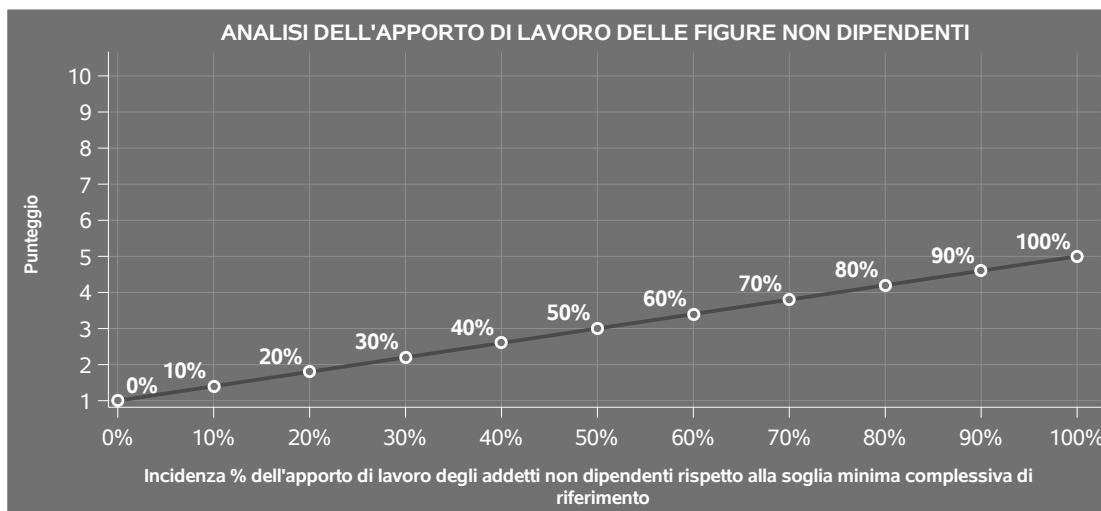
**Soglia minima percentuale di apporto di lavoro per addetto delle figure non dipendenti**

NATURA GIURIDICA	Numero addetti per figura	COLLABORATORI FAMILIARI	FAMILIARI DIVERSI	ASSOCIATI IN PARTECIPAZIONE	SOCI AMMINISTRATORI	SOCI NON AMMINISTRATORI
Persone fisiche	1	50	30	10		
	2	50	30	8		
	3	50	30	5		
	4	50	30	3		
	5	50	30	2		
	>5	50	30	1		
Società di persone	1		30	10	100	20
	2		30	8	75	15
	3		30	5	67	13
	4		30	3	63	13
	5		30	2	60	8
	>5		30	1	50	4
Società di capitali e enti non commerciali	1		30	10	50	10
	2		30	8	38	8
	3		30	5	33	5
	4		30	3	31	3
	5		30	2	28	2
	>5		30	1	16	1

<sup>12</sup>Quando il denominatore dell'indicatore "Copertura delle spese per dipendente" è non positivo, l'indicatore **non è applicato**.



Nel caso in cui la percentuale complessiva di apporto di lavoro degli addetti non dipendenti dichiarata sia inferiore alla soglia minima complessiva di riferimento, l'indicatore è **applicato** e il relativo punteggio<sup>13</sup> assume un valore compreso tra 1 e 5, come da grafico successivo.



## ASSENZA DEL NUMERO DI ASSOCIATI IN PARTECIPAZIONE IN PRESENZA DEI RELATIVI UTILI

L'indicatore evidenzia situazioni di anomalia nei casi di mancata dichiarazione dell'apporto di lavoro degli "Associati in partecipazione" in presenza degli "Utili spettanti agli associati in partecipazione con apporti di solo lavoro".

Nel caso in cui si verifichi tale anomalia, l'indicatore è **applicato** e il relativo punteggio assume valore 1.

## INCIDENZA DEI COSTI RESIDUALI DI GESTIONE


L'indicatore verifica che le voci di costo relative agli oneri diversi di gestione e alle altre componenti negative costituiscano una plausibile componente residuale di costo.

L'indicatore è **calcolato** come rapporto percentuale tra i costi residuali di gestione e i costi totali.

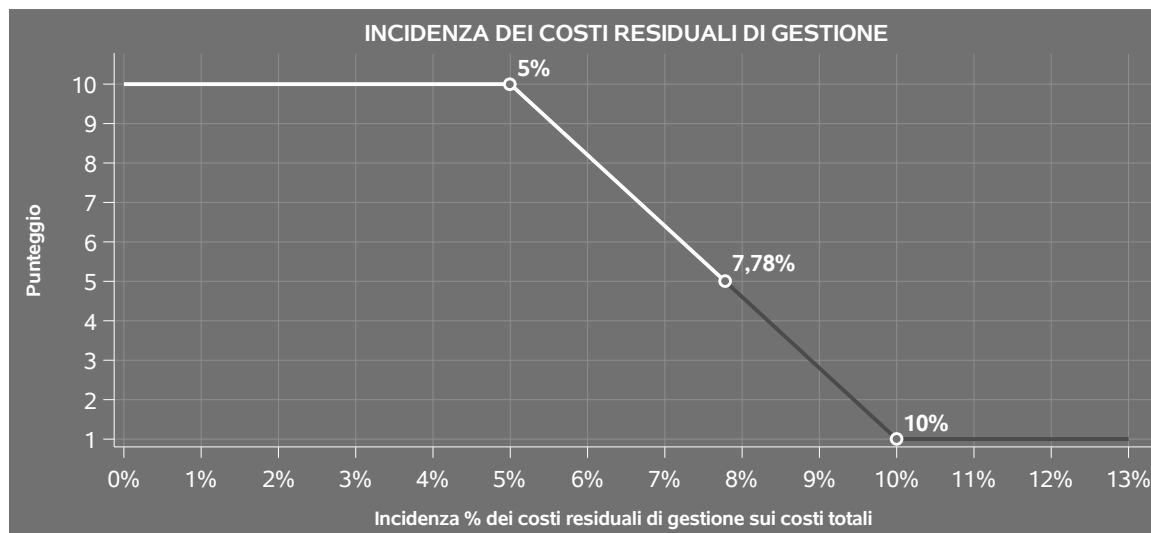
Qualora i costi totali siano uguali a zero, l'indicatore non è **applicabile**.

All'indicatore "Incidenza dei costi residuali di gestione" viene associato un punteggio che varia su una scala da 1 a 10. Quando l'indicatore presenta un valore pari o inferiore alla corrispondente soglia minima di riferimento, il punteggio assume valore 10; quando l'indicatore presenta un valore pari o superiore alla corrispondente soglia massima di riferimento, il punteggio assume valore 1; quando

<sup>13</sup>Punteggio =  $1 + 4 \times (\text{apporto di lavoro degli addetti non dipendenti} / \text{soglia minima complessiva di riferimento})$



l'indicatore presenta un valore compreso nell'intervallo tra la soglia minima e massima di riferimento, il punteggio è modulato<sup>14</sup> fra 1 e 10.



L'indicatore è **applicato** quando il relativo punteggio è non superiore a 5.

## MARGINE OPERATIVO LORDO NEGATIVO

L'indicatore evidenzia situazioni di anomalia relative al margine operativo lordo.

Nel caso in cui detto margine sia negativo e il valore aggiunto sia positivo, l'indicatore è **applicato** e il relativo punteggio assume valore 1.

## GESTIONE DEI BENI STRUMENTALI

### INCIDENZA DEGLI AMMORTAMENTI

L'indicatore verifica la coerenza tra ammortamenti per beni mobili strumentali e relativo valore.

L'indicatore è **calcolato** come rapporto percentuale tra gli ammortamenti per beni mobili strumentali, al netto dei beni di costo unitario non superiore a 516,46 euro e il valore dei beni strumentali mobili in proprietà, al netto dei beni di costo unitario non superiore a 516,46 euro, parametrato alla quota di mesi di attività nel corso del periodo di imposta (numero di mesi di attività nel corso del periodo di imposta / 12).

Nel caso in cui il valore dell'indicatore sia superiore al valore della soglia massima di riferimento

<sup>14</sup>Punteggio =  $10 - 9 \times \frac{(\text{indicatore} - \text{soglia minima})}{(\text{soglia massima} - \text{soglia minima})}$



(25%), l'indicatore è **applicato** e il relativo punteggio assume valore 1.

Qualora l'importo degli ammortamenti per beni mobili strumentali, al netto dei beni di costo unitario non superiore a 516,46 euro, sia positivo e il valore dei beni strumentali mobili in proprietà, al netto dei beni di costo unitario non superiore a 516,46 euro, sia pari a zero, l'indicatore è **applicato** e il relativo punteggio assume valore 1.

## **INCIDENZA DEI COSTI PER BENI MOBILI ACQUISITI IN DIPENDENZA DI CONTRATTI PER LOCAZIONE FINANZIARIA**

L'indicatore verifica la coerenza tra canoni di leasing e valore dei relativi beni strumentali acquisiti in leasing.

L'indicatore è **calcolato** come rapporto percentuale tra i "Canoni per beni mobili acquisiti in dipendenza di contratti di locazione finanziaria, ad esclusione dei canoni di leasing fiscalmente deducibili oltre il periodo di durata del contratto", e il "Valore dei beni strumentali mobili relativo a beni acquisiti in dipendenza di contratti di locazione finanziaria", parametrato alla quota di mesi di attività nel corso del periodo di imposta (numero di mesi di attività nel corso del periodo di imposta/12).

Nel caso in cui il valore dell'indicatore sia superiore al valore della soglia massima di riferimento (55%), l'indicatore è **applicato** e il relativo punteggio assume valore 1.

Qualora i "Canoni per beni mobili acquisiti in dipendenza di contratti di locazione finanziaria, ad esclusione dei canoni di leasing fiscalmente deducibili oltre il periodo di durata del contratto", siano positivi e il "Valore dei beni strumentali mobili relativo a beni acquisiti in dipendenza di contratti di locazione finanziaria" sia pari a zero, l'indicatore è **applicato** e il relativo punteggio assume valore 1.

## **REDDITIVITÀ**

### **REDDITO OPERATIVO NEGATIVO**


L'indicatore intercetta le situazioni in cui il reddito operativo è minore di zero.

Qualora si verifichi questa condizione e il margine operativo lordo sia positivo, l'indicatore è **applicato** e il relativo punteggio assume valore 1.

### **RISULTATO ORDINARIO NEGATIVO**

L'indicatore intercetta le situazioni in cui il risultato ordinario è minore di zero.

Qualora si verifichi questa condizione, l'indicatore è **applicato** e il relativo punteggio assume valore 1.



## GESTIONE EXTRA-CARATTERISTICA

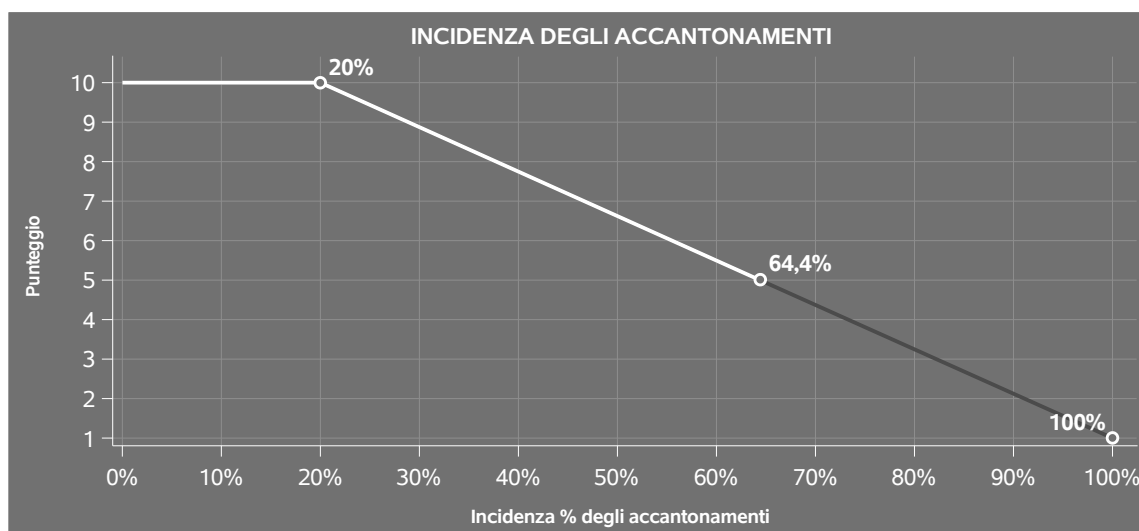
### INCIDENZA DEGLI ACCANTONAMENTI

L'indicatore verifica la plausibilità degli accantonamenti rispetto alla capacità dell'impresa di produrre reddito attraverso la propria gestione caratteristica.

L'indicatore è **calcolato** come rapporto percentuale tra gli "Accantonamenti" e il margine operativo lordo.

Qualora gli "Accantonamenti" siano uguali a zero, l'indicatore non è **applicabile**.


All'indicatore "Incidenza degli accantonamenti" viene associato un punteggio che varia su una scala da 1 a 10. Quando l'indicatore presenta un valore pari o inferiore alla corrispondente soglia minima di riferimento (**20%**), il punteggio assume valore 10; quando l'indicatore presenta un valore pari o superiore alla corrispondente soglia massima di riferimento (**100%**), il punteggio assume valore 1; quando l'indicatore presenta un valore compreso nell'intervallo tra la soglia minima e massima di riferimento, il punteggio è modulato<sup>15</sup> fra 1 e 10.



L'indicatore è **applicato** quando il relativo punteggio è non superiore a 5.

Qualora il margine operativo lordo sia non positivo, l'indicatore è **applicato** ed assume punteggio pari ad 1.

<sup>15</sup>Punteggio = 10 - 9 x [(indicatore - soglia minima)/(soglia massima - soglia minima)]





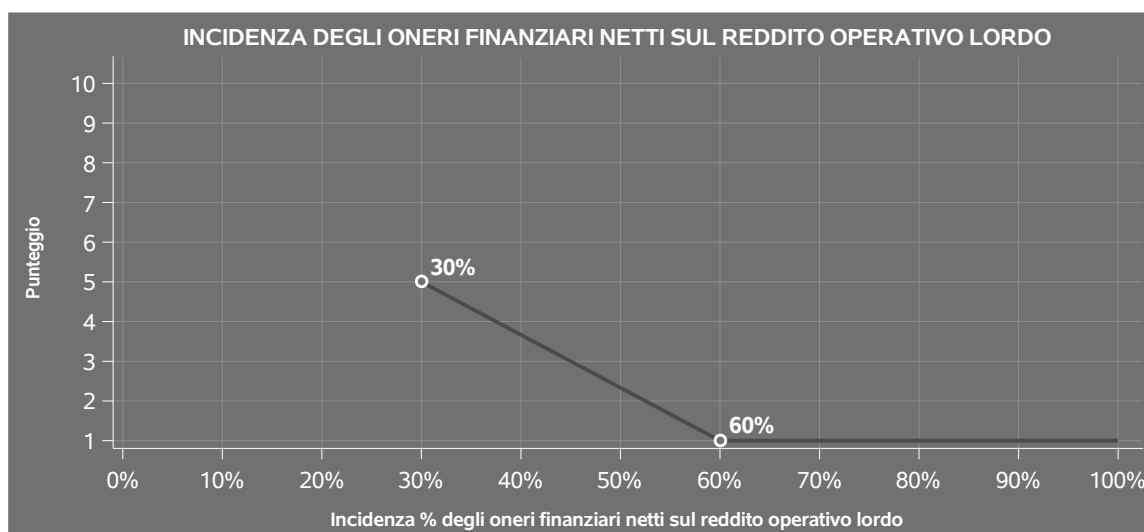
## INCIDENZA DEGLI ONERI FINANZIARI NETTI SUL REDDITO OPERATIVO LORDO

L'indicatore verifica la plausibilità dell'indebitamento finanziario dell'impresa, permettendo di evidenziare eventuali squilibri tra la gestione operativa (comprensiva di ammortamenti e canoni per beni mobili acquisiti in dipendenza di contratti di locazione finanziaria) e la gestione finanziaria.

L'indicatore è **calcolato** come rapporto percentuale tra gli oneri finanziari netti e il reddito operativo lordo.

Qualora gli oneri finanziari netti siano non positivi, l'indicatore non è **applicabile**.

All'indicatore "Incidenza degli oneri finanziari netti sul reddito operativo lordo" viene associato un punteggio che varia su una scala da 1 a 5. Quando l'indicatore presenta un valore pari o superiore alla corrispondente soglia massima di riferimento (**60%**) il punteggio assume valore 1; quando l'indicatore presenta un valore superiore alla soglia minima (**30%**) e inferiore alla soglia massima di riferimento, il punteggio è modulato<sup>16</sup> fra 1 e 5.



Qualora il reddito operativo lordo sia non positivo l'indicatore è **applicato** e assume punteggio pari ad 1.

In assenza di anomalia, l'indicatore non è applicato e il relativo punteggio di affidabilità non è calcolato.

<sup>16</sup>Punteggio = 5 - 4 x [(indicatore - soglia minima)/(soglia massima - soglia minima)]



## SUB ALLEGATI

### SUB ALLEGATO 44.A - ASSEGNAZIONE AI MOB

In fase di applicazione, per l'assegnazione dei contribuenti ai MoB viene utilizzata una combinazione di due tecniche statistiche di tipo multivariato (analisi fattoriali e modelli di mistura finita) che utilizza le seguenti variabili:

Analisi fattoriale	Nome variabile	Descrizione variabile
Tipologia dell'attività	TIPSPE_STRUMENT_P	Tipologia dell'attività: Terapie fisiche e riabilitative: Strumentale (es. ionoforesi, elettroterapia, laserterapia)
	TIPSPE_NOSTRUMENT_P	Tipologia dell'attività: Terapie fisiche e riabilitative: Non strumentale (es. chinesiterapia, massoterapia)
	TIPSPE_GINN_CORRET_COLLETT_P	Tipologia dell'attività: Terapie fisiche e riabilitative: Ginnastica correttiva/riabilitativa di gruppo
	RADIOLOGIA_MAX	Radiologia
	VISITE_ALTRO_MAX	Altre visite
	PNEUMOLOGIA_MAX	Pneumologia
	OTORINO_MAX	Otorinolaringoiatria
	DIAG_ALTRE_MAX	Diagnostica endoscopica e altre prestazioni di diagnostica strumentale
	TIPSPE_ALTRO_P	Tipologia dell'attività: Altro
	ANALISI_LAB	Analisi di laboratorio
	TIPSPE_DIALISI_P	Tipologia dell'attività: Dialisi

Sulla base di tali variabili, il contribuente viene assegnato ad uno o più MoB attraverso l'attribuzione di una probabilità di appartenenza, come descritto nell'**Allegato 88**.


Le matrici ed i vettori per il calcolo delle probabilità di appartenenza ai MoB sono riportati nell'**Allegato 90**.




### SUB ALLEGATO 44.B - FUNZIONE "RICAVI PER ADDETTO"

Di seguito viene riportato l'elenco delle variabili e dei coefficienti della funzione di regressione "Ricavi per addetto", con la spiegazione dei coefficienti.

	VARIABILI		COEFFICIENTE	INTERPRETAZIONE DEL COEFFICIENTE STIMATO
<b>INPUT PRODUTTIVI</b>	Valore dei beni strumentali	(*)	0,095956118708756	Un aumento dell'1% della variabile determina un aumento dello 0,10% del Ricavo stimato
	Costi produttivi	(*)	0,916955727583378	Un aumento dell'1% della variabile determina un aumento dello 0,92% del Ricavo stimato
	Canoni relativi a beni mobili acquisiti in dipendenza di contratti di locazione finanziaria	(*)	0,01039146444238	Un aumento dell'1% della variabile determina un aumento dello 0,01% del Ricavo stimato
	Ammortamenti per beni mobili strumentali	(*)	0,017154723240996	Un aumento dell'1% della variabile determina un aumento dello 0,02% del Ricavo stimato
	Reagenti per laboratorio di base (biochimica clinica, ematologia e coagulazione, immunometria, microbiologia)	(*)	0,017586708453738	Un aumento dell'1% della variabile determina un aumento dello 0,02% del Ricavo stimato
<b>VARIABILI STRUTTURALI</b>	Materiale per radiologia e diagnostica per immagini (es. mezzi di contrasto, pellicole radiografiche, sostanze paramagnetiche RMN, ecc.)	(*)	0,012784450020315	Un aumento dell'1% della variabile determina un aumento dello 0,01% del Ricavo stimato



VARIABILI		COEFFICIENTE	INTERPRETAZIONE DEL COEFFICIENTE STIMATO
<p>Materiale per dialisi</p> <p>(*)</p>	0,098471641716083	Un aumento dell'1% della variabile determina un aumento dello 0,10% del Ricavo stimato	
<p><b>MODELLI DI BUSINESS (MoB)</b></p> <p>Probabilità di appartenenza al MoB 1 — Imprese che erogano prevalentemente altre prestazioni specialistiche e/o diagnostiche (incluse le visite)</p>	0,275417306790298	L'appartenenza al MoB determina un aumento del 27,54% del Ricavo stimato	
<p>Probabilità di appartenenza al MoB 2 — Imprese che effettuano in prevalenza terapie fisiche e riabilitative</p>	0,229911079870941	L'appartenenza al MoB determina un aumento del 22,99% del Ricavo stimato	
<p>Probabilità di appartenenza al MoB 3 — Imprese che svolgono principalmente attività di radiologia e diagnostica per immagini</p>	0,266281900011067	L'appartenenza al MoB determina un aumento del 26,63% del Ricavo stimato	
<p>Probabilità di appartenenza al MoB 4 — Imprese che svolgono diverse tipologie di attività</p>	0,219673925069046	L'appartenenza al MoB determina un aumento del 21,97% del Ricavo stimato	
<p>Probabilità di appartenenza al MoB 5 — Imprese che svolgono prevalentemente altre attività</p>	0,289862058059002	L'appartenenza al MoB determina un aumento del 28,99% del Ricavo stimato	




VARIABILI	INTERPRETAZIONE DEL COEFFICIENTE STIMATO	COEFFICIENTE
Probabilità di appartenenza al MoB 6 — Imprese che svolgono in prevalenza attività di diagnostica strumentale	L'appartenenza al MoB determina un aumento del 28,67% del Ricavo stimato	0,286733622676273
Probabilità di appartenenza al MoB 7 — Imprese che svolgono principalmente attività di laboratorio di analisi cliniche	L'appartenenza al MoB determina un aumento del 21,06% del Ricavo stimato	0,210638252899514
<b>ECONOMIE DI SCALA E/O SOSTITUZIONE</b> (Valore dei beni strumentali) x (Spese per lavoro dipendente al netto dei compensi corrisposti ai soci per l'attività di amministratore)	Un aumento dell'1% della variabile determina una diminuzione dello 0,002% del Ricavo stimato	(****) -0,001514211256633
<b>INTERCETTA</b>		0,323568902751629
<b>Coefficiente di rivalutazione</b>		1
<b>Coefficiente individuale</b>		

(\*) Le variabili contabili (XC) sono ponderate per la quota dei ricavi derivanti da attività diverse da quelle erogate a carico del SSN e utilizzate in stima come  $LN[1+XC/(N^{\circ}addetti \times 1.000)]$  o  $LN[1+MIN(XC/(N^{\circ}addetti \times 1.000), \text{quota valore in migliaia pro capite})]$


(\*\*) Le variabili numeriche (XN) sono utilizzate in stima come  $LN[1+XN/(N^{\circ}addetti)]$  o  $LN[1+MIN(XN/(N^{\circ}addetti), \text{quota valore pro capite})]$

(\*\*\*) La variabile relativa al numero degli addetti è utilizzata in stima come  $LN(1+N^{\circ}addetti)$

(\*\*\*\*) Ciascuna variabile (XS) del prodotto è ponderata per la quota dei ricavi derivanti da attività diverse da quelle erogate a carico del SSN e utilizzata in stima come  $LN(1+XS)$




Le variabili dipendenti sono ponderate per la quota dei ricavi derivanti da attività diverse da quelle erogate a carico del SSN e utilizzate in stima come  $LN[1 + YC / (N^{\circ} \text{addetti} \times 1.000)]$ , dove: YC è uguale a Ricavi oppure Compensi oppure Valore aggiunto.




### SUB ALLEGATO 44.C - FUNZIONE "VALORE AGGIUNTO PER ADDETTO"

Di seguito viene riportato l'elenco delle variabili e dei coefficienti della funzione di regressione "Valore aggiunto per addetto", con la spiegazione dei coefficienti.

	VARIABILI		COEFFICIENTE	INTERPRETAZIONE DEL COEFFICIENTE STIMATO
<b>INPUT PRODUTTIVI</b>	Valore dei beni strumentali	(*)	0,191067580996659	Un aumento dell'1% della variabile determina un aumento dello 0,19% del VA stimato
	Costo del venduto e per la produzione di servizi	(*)	0,148998878552076	Un aumento dell'1% della variabile determina un aumento dello 0,15% del VA stimato
	Spese per lavoro dipendente al netto dei compensi corrisposti ai soci per l'attività di amministratore	(*)	0,382456380974559	Un aumento dell'1% della variabile determina un aumento dello 0,38% del VA stimato
	Ammortamenti per beni mobili strumentali	(*)	0,062040118684933	Un aumento dell'1% della variabile determina un aumento dello 0,06% del VA stimato
	Canoni relativi a beni immobili	(*)	-0,054174337870662	Un aumento dell'1% della variabile determina una diminuzione dello 0,05% del VA stimato




	VARIABILI		COEFFICIENTE	INTERPRETAZIONE DEL COEFFICIENTE STIMATO
	Costo per servizi al netto dei compensi corrisposti ai soci per l'attività di amministratore (società ed enti soggetti all'Ires) + Canoni per beni mobili acquisiti in dipendenza di contratti di locazione non finanziaria e di noleggio	(*)	0,253304409578633	Un aumento dell'1% della variabile determina un aumento dello 0,25% del VA stimato
<b>VARIABILI STRUTTURALI</b>	Periodo d'imposta 2020		-0,023791677290015	La condizione di 'Periodo d'imposta 2020' determina una diminuzione del 2,38% del VA stimato
	Inizio dell'attività (vale 1 fino al secondo periodo di imposta successivo all'inizio attività)		-0,041029742668307	La condizione di 'Inizio dell'attività (vale 1 fino al secondo periodo di imposta successivo all'inizio attività)' determina una diminuzione del 4,10% del VA stimato
	Reagenti per laboratorio di base (biochimica clinica, ematologia e coagulazione, immunometria, microbiologia)	(*)	0,056154949760412	Un aumento dell'1% della variabile determina un aumento dello 0,06% del VA stimato
	Materiale per radiologia e diagnostica per immagini (es. mezzi di contrasto, pellicole radiografiche, sostanze paramagnetiche RMN, ecc.)	(*)	0,026593340938508	Un aumento dell'1% della variabile determina un aumento dello 0,03% del VA stimato
	Materiale per dialisi	(*)	0,210846064912266	Un aumento dell'1% della variabile determina un aumento dello 0,21% del VA stimato





	VARIABILI		COEFFICIENTE	INTERPRETAZIONE DEL COEFFICIENTE STIMATO
<b>MODELLI DI BUSINESS (MoB)</b>	Probabilità di appartenenza al MoB 1 — Imprese che erogano prevalentemente altre prestazioni specialistiche e/o diagnostiche (incluse le visite)		0,402297734091918	L'appartenenza al MoB determina un aumento del 40,23% del VA stimato
	Probabilità di appartenenza al MoB 2 — Imprese che effettuano in prevalenza terapie fisiche e riabilitative		0,341321328069807	L'appartenenza al MoB determina un aumento del 34,13% del VA stimato
	Probabilità di appartenenza al MoB 3 — Imprese che svolgono principalmente attività di radiologia e diagnostica per immagini		0,424945511635841	L'appartenenza al MoB determina un aumento del 42,49% del VA stimato
	Probabilità di appartenenza al MoB 4 — Imprese che svolgono diverse tipologie di attività		0,3115033355938168	L'appartenenza al MoB determina un aumento del 31,15% del VA stimato
	Probabilità di appartenenza al MoB 5 — Imprese che svolgono prevalentemente altre attività		0,43374344308877	L'appartenenza al MoB determina un aumento del 43,37% del VA stimato
	Probabilità di appartenenza al MoB 6 — Imprese che svolgono in prevalenza attività di diagnostica strumentale		0,431541508077766	L'appartenenza al MoB determina un aumento del 43,15% del VA stimato



VARIABILI	COEFFICIENTE	INTERPRETAZIONE DEL COEFFICIENTE STIMATO
Probabilità di appartenenza al MoB 7 — Imprese che svolgono principalmente attività di laboratorio di analisi cliniche	0,407409907628479	L'appartenenza al MoB determina un aumento del 40,74% del VA stimato
<b>ECONOMIE DI SCALA E/O SOSTITUZIONE</b> (Valore dei beni strumentali) x (Spese per lavoro dipendente al netto dei compensi corrisposti ai soci per l'attività di amministratore)	(***) -0,003232940014928	Un aumento dell'1% della variabile determina una diminuzione dello 0,003% del VA stimato
<b>INTERCETTA</b> Valore dell'intercetta del modello di stima	0,525295500779324	
<b>Coefficiente di rivalutazione</b>	1,029005113483356	
<b>Coefficiente individuale</b> Vedasi Allegato 89		


(\*) Le variabili contabili (XC) sono ponderate per la quota dei ricavi derivanti da attività diverse da quelle erogate a carico del SSN e utilizzate in stima come  $LN[1 + XC / (N^{\text{addetti}} \times 1.000)]$  o  $LN[1 + \text{MIN}[XC / (N^{\text{addetti}} \times 1.000), \text{quota valore in migliaia pro capite}]$

(\*\*) Le variabili numeriche (XN) sono utilizzate in stima come  $LN[1 + XN / (N^{\text{addetti}})]$  o  $LN[1 + \text{MIN}[XN / (N^{\text{addetti}}), \text{quota valore pro capite}]$

(\*\*\*) La variabile relativa al numero degli addetti è utilizzata in stima come  $LN(1 + N^{\text{addetti}})$

(\*\*\*\*) Ciascuna variabile (XS) del prodotto è ponderata per la quota dei ricavi derivanti da attività diverse da quelle erogate a carico del SSN e utilizzata in stima come  $LN(1 + XS)$

Le variabili dipendenti sono ponderate per la quota dei ricavi derivanti da attività diverse da quelle erogate a carico del SSN e utilizzate in stima come  $LN[1 + YC / (N^{\text{addetti}} \times 1.000)]$ , dove: YC è uguale a Ricavi oppure Compensi oppure Valore aggiunto.



---

**SUB ALLEGATO 44.D - FORMULE DELLE VARIABILI E DEGLI INDICATORI**

---

Di seguito sono riportate le formule delle variabili e degli indicatori economico-contabili utilizzati nell'ISA CG57U:

**Addetti <sup>17</sup> (ditte individuali)** = Titolare + Numero dipendenti + Numero collaboratori coordinati e continuativi che prestano attività prevalentemente nell'impresa + Numero collaboratori dell'impresa familiare e coniuge dell'azienda coniugale + Numero familiari diversi che prestano attività nell'impresa + Numero associati in partecipazione.

**Addetti (società)** = Numero dipendenti + Numero collaboratori coordinati e continuativi che prestano attività prevalentemente nell'impresa + Numero familiari diversi che prestano attività nell'impresa + Numero associati in partecipazione + Numero soci amministratori + Numero soci non amministratori + Numero amministratori non soci.

**Altre visite** = Tipologia dell'attività: Altre prestazioni specialistiche e/o diagnostiche (incluse le visite), se Tipologia dell'attività: Altre prestazioni specialistiche e/o diagnostiche (incluse le visite) è pari a Valore massimo attività; altrimenti assume valore pari a zero.

**Ammortamenti per beni mobili strumentali, al netto dei beni di costo unitario non superiore a 516,46 euro** = Ammortamenti per beni mobili strumentali - Spese per l'acquisto di beni strumentali mobili di costo unitario non superiore a 516,46 euro.


**Analisi di laboratorio** = Tipologia dell'attività: Analisi cliniche di laboratorio: (Laboratorio di base (biochimica clinica, ematologia e coagulazione, immunometria, microbiologia) + Virologia + Genetica + Istopatologia + Altre attività di laboratorio di analisi cliniche).

**Costi produttivi** = Costo del venduto e per la produzione di servizi + Costo per servizi - Compensi corrisposti ai soci per l'attività di amministratore (società ed enti soggetti all'IRES) + Canoni per beni mobili acquisiti in dipendenza di contratti di locazione non finanziaria e di noleggio + Spese per lavoro dipendente e per altre prestazioni diverse da lavoro dipendente afferenti l'attività dell'impresa - Compensi corrisposti ai soci per l'attività di amministratore (società di persone).

**Costi residuali di gestione** = Oneri diversi di gestione ed altre componenti negative - Perdite su crediti - Utili spettanti agli associati in partecipazione con apporti di solo lavoro - Maggiorazioni fiscali - Componenti negativi derivanti da trasferimenti di azienda o di rami di azienda - Minusvalenze derivanti da operazioni di riconversione produttiva, ristrutturazione o ridimensionamento produttivo, espropri o nazionalizzazioni di beni, alienazione di beni non strumentali all'attività produttiva - Quote di accantonamento annuale al TFR per forme pensionistiche complementari e somme erogate agli iscritti ai fondi di previdenza del personale dipendente - Oneri per imposte e tasse.

---

<sup>17</sup>Il titolare è pari a uno. Il numero collaboratori dell'impresa familiare e coniuge dell'azienda coniugale, il numero familiari diversi che prestano attività nell'impresa, il numero associati in partecipazione, il numero soci amministratori e il numero soci non amministratori sono pari alla relativa percentuale di lavoro prestato diviso 100. Il numero collaboratori coordinati e continuativi che prestano attività prevalentemente nell'impresa, il numero amministratori non soci e il titolare sono rideterminati in base alla durata dell'attività pari al numero di mesi di attività nel corso del periodo di imposta diviso 12. Il numero addetti non può essere inferiore a ("Numero di mesi di attività nel corso del periodo di imposta" diviso 12).



**Costi totali** = Costi produttivi + Oneri diversi di gestione ed altre componenti negative - Perdite su crediti - Utili spettanti agli associati in partecipazione con apporti di solo lavoro - Maggiorazioni fiscali - Componenti negativi derivanti da trasferimenti di azienda o di rami di azienda - Minusvalenze derivanti da operazioni di riconversione produttiva, ristrutturazione o ridimensionamento produttivo, espropri o nazionalizzazioni di beni, alienazione di beni non strumentali all'attività produttiva - Quote di accantonamento annuale al TFR per forme pensionistiche complementari e somme erogate agli iscritti ai fondi di previdenza del personale dipendente - Oneri per imposte e tasse.

**Costo del venduto e per la produzione di servizi** <sup>18</sup>= [Esistenze iniziali relative a merci, prodotti finiti, materie prime e sussidiarie, semilavorati e ai servizi non di durata ultrannuale + Costi per l'acquisto di materie prime, sussidiarie, semilavorati e merci e per la produzione di servizi - Beni distrutti o sottratti relativi a materie prime, sussidiarie, semilavorati, merci e prodotti finiti] - Rimanenze finali relative a merci, prodotti finiti, materie prime e sussidiarie, semilavorati e ai servizi non di durata ultrannuale.

**Delta Ricavi** = Valore delle prestazioni erogate a carico del SSN (incluso il ticket): Valore a tariffa intera nominale: (Analisi di laboratorio + Radiologia e diagnostica per immagini e medicina nucleare + Dialisi + Medicina fisica e riabilitazione + Altre prestazioni specialistiche (incluse le visite e la chirurgia ambulatoriale)) - Valore delle prestazioni erogate a carico del SSN (incluso il ticket): Valore contabile: (Analisi di laboratorio + Radiologia e diagnostica per immagini e medicina nucleare + Dialisi + Medicina fisica e riabilitazione + Altre prestazioni specialistiche (incluse le visite e la chirurgia ambulatoriale)).

**Diagnostica endoscopica e altre prestazioni di diagnostica strumentale** = Tipologia dell'attività: Diagnostica strumentale: (Diagnostica endoscopica (es. esofagoscopia, gastroduodenoscopia, ecc.) + Altre prestazioni di diagnostica strumentale (es. elettrocardiogramma, doppler, angiografia, ecc.)), se Diagnostica strumentale è pari a Valore massimo attività; altrimenti assume valore pari a zero.


**Diagnostica strumentale** = Tipologia dell'attività: Diagnostica strumentale: (Diagnostica endoscopica (es. esofagoscopia, gastroduodenoscopia, ecc.) + Pneumologia (es. spirometria, broncoscopia) + Otorinolaringoiatria (es. audiometria, impedenziometria, ecc.) + Altre prestazioni di diagnostica strumentale (es. elettrocardiogramma, doppler, angiografia, ecc.)).

**Margine operativo lordo** = Valore aggiunto - (Spese per lavoro dipendente e per altre prestazioni diverse da lavoro dipendente afferenti l'attività dell'impresa - Spese per prestazioni rese da professionisti esterni - Compensi corrisposti ai soci per l'attività di amministratore (società di persone)).

**Numero dipendenti** = (Numero delle giornate retribuite - Numero delle giornate di sospensione, C.I.G. e simili del personale dipendente) diviso 312.

**Oneri finanziari netti** = Interessi e altri oneri finanziari - Risultato della gestione finanziaria.

<sup>18</sup>Ad esclusione dell'utilizzo nell'ambito dell'indicatore elementare di anomalia relativo al "costo del venduto e per la produzione di servizi", se la variabile è minore di zero, viene posta uguale a zero.



**Otorinolaringoiatria** = Tipologia dell'attività: Diagnostica strumentale: Otorinolaringoiatria (es. audiometria, impedenziometria, ecc.), se Diagnostica strumentale è pari a Valore massimo attività; altrimenti assume valore pari a zero.

**Periodo d'imposta 2020** = 1 nel periodo d'imposta 2020; altrimenti la variabile assume valore zero.

**Pneumologia** = Tipologia dell'attività: Diagnostica strumentale: Pneumologia (es. spirometria, broncoscopia), se Diagnostica strumentale è pari a Valore massimo attività; altrimenti assume valore pari a zero.


**Quota dei ricavi derivanti da attività diverse da quelle erogate a carico del SSN (valore contabile)** = 1 - Quota dei ricavi derivanti da attività in convenzione con il SSN.

**Quota dei ricavi derivanti da attività diverse da quelle erogate a carico del SSN (valore nominale)** = 1 - [(Valore delle prestazioni erogate a carico del SSN (incluso il ticket): Valore a tariffa intera nominale: (Analisi di laboratorio + Radiologia e diagnostica per immagini e medicina nucleare + Dialisi + Medicina fisica e riabilitazione + Altre prestazioni specialistiche (incluse le visite e la chirurgia ambulatoriale))] diviso ((Ricavi di cui ai commi 1 (Lett. a) e b)) e 2 dell'art. 85 del TUIR + (Altri proventi considerati ricavi - Altri proventi considerati ricavi di cui alla lettera f) dell'art. 85, comma 1, del TUIR) + Rimanenze finali relative ad opere, forniture e servizi di durata ultrannuale - Esistenze iniziali relative ad opere, forniture e servizi di durata ultrannuale) + Delta Ricavi)], se (Ricavi di cui ai commi 1 (lett. a) e b)) e 2 dell'art. 85 del TUIR + (Altri proventi considerati ricavi - Altri proventi considerati ricavi di cui alla lettera f) dell'art. 85, comma 1, del TUIR) + Rimanenze finali relative ad opere, forniture e servizi di durata ultrannuale - Esistenze iniziali relative ad opere, forniture e servizi di durata ultrannuale) è maggiore di zero; altrimenti la variabile assume valore pari a 1.

**Quota dei ricavi derivanti da attività in convenzione con il SSN** = [Valore delle prestazioni erogate a carico del SSN (incluso il ticket): Valore contabile: (Analisi di laboratorio + Radiologia e diagnostica per immagini e medicina nucleare + Dialisi + Medicina fisica e riabilitazione + Altre prestazioni specialistiche (incluse le visite e la chirurgia ambulatoriale))] diviso (Ricavi di cui ai commi 1 (Lett. a) e b)) e 2 dell'art. 85 del TUIR + (Altri proventi considerati ricavi - Altri proventi considerati ricavi di cui alla lettera f) dell'art. 85, comma 1, del TUIR) + Rimanenze finali relative ad opere, forniture e servizi di durata ultrannuale - Esistenze iniziali relative ad opere, forniture e servizi di durata ultrannuale), se (Ricavi di cui ai commi 1 (lett. a) e b)) e 2 dell'art. 85 del TUIR + (Altri proventi considerati ricavi - Altri proventi considerati ricavi di cui alla lettera f) dell'art. 85, comma 1, del TUIR) + Rimanenze finali relative ad opere, forniture e servizi di durata ultrannuale - Esistenze iniziali relative ad opere, forniture e servizi di durata ultrannuale) è maggiore di zero; altrimenti la variabile assume valore pari a zero.

**Radiologia** = Tipologia dell'attività: Radiologia e Diagnostica per immagini: (Radiologia tradizionale + Ecografia + TAC + Risonanza magnetica nucleare + Medicina nucleare + PET + Radioterapia), se Tipologia dell'attività: Radiologia e Diagnostica per immagini: (Radiologia tradizionale + Ecografia + TAC + Risonanza magnetica nucleare + Medicina nucleare + PET + Radioterapia) è pari a Valore massimo attività; altrimenti assume valore pari a zero.

**Reddito** = Risultato ordinario + Altri proventi considerati ricavi di cui alla lettera f) dell'art. 85, comma 1, del TUIR + Altri proventi e componenti positivi - Oneri diversi di gestione ed altre componenti negative di cui componenti negativi derivanti da trasferimenti di azienda o di rami di azienda - Oneri diversi di gestione ed altre componenti negative di cui minusvalenze derivanti da operazioni di riconversione produttiva, ristrutturazione o ridimensionamento produttivo, espropri o nazionalizzazioni di beni, alienazione di beni non strumentali all'attività produttiva.



**Reddito operativo** = Margine operativo lordo - Ammortamenti - Accantonamenti.

**Reddito operativo lordo** = Reddito operativo + Ammortamenti + Canoni per beni mobili acquisiti in dipendenza di contratti di locazione finanziaria, ad esclusione dei canoni di leasing fiscalmente deducibili oltre il periodo di durata del contratto.

**Ricavi** = Ricavi di cui ai commi 1 (Lett. a) e b)) e 2 dell'art. 85 del TUIR + (Altri proventi considerati ricavi - Altri proventi considerati ricavi di cui alla lettera f) dell'art. 85, comma 1, del TUIR) + Rimanenze finali relative ad opere, forniture e servizi di durata ultrannuale - Esistenze iniziali relative ad opere, forniture e servizi di durata ultrannuale + Ulteriori componenti positivi per migliorare il profilo di affidabilità.

**Risultato ordinario** = Reddito operativo + Risultato della gestione finanziaria - Interessi e altri oneri finanziari + Incrementi di immobilizzazioni per lavori interni.

**Valore aggiunto** = Ricavi - [(Costo del venduto e per la produzione di servizi) + (Costo per servizi - Compensi corrisposti ai soci per l'attività di amministratore (società ed enti soggetti all'IRES)) + Costo per il godimento di beni di terzi (canoni di locazione finanziaria e non finanziaria, di noleggio, ecc.) + Spese per prestazioni rese da professionisti esterni + (Oneri diversi di gestione ed altre componenti negative - Utili spettanti agli associati in partecipazione con apporti di solo lavoro - Maggiorazioni fiscali - Componenti negativi derivanti da trasferimenti di azienda o di rami di azienda - Minusvalenze derivanti da operazioni di riconversione produttiva, ristrutturazione o ridimensionamento produttivo, espropri o nazionalizzazioni di beni, alienazione di beni non strumentali all'attività produttiva)].

**Valore dei beni strumentali** = La variabile è rideterminata in base alla durata dell'attività pari al numero di mesi di attività nel corso del periodo di imposta diviso 12.

**Valore dei beni strumentali mobili in proprietà, al netto dei beni di costo unitario non superiore a 516,46 euro** = Valore dei beni strumentali - Valore relativo a beni acquisiti in dipendenza di contratti di locazione finanziaria - Spese per l'acquisto di beni strumentali mobili di costo unitario non superiore a 516,46 euro.

**Valore massimo attività** = Valore massimo tra (Tipologia dell'attività: Analisi cliniche di laboratorio: (Laboratorio di base (biochimica clinica, ematologia e coagulazione, immunometria, microbiologia) + Virologia + Genetica + Istopatologia + Altre attività di laboratorio di analisi cliniche), Tipologia dell'attività: Radiologia e Diagnostica per immagini: (Radiologia tradizionale + Ecografia + TAC + Risonanza magnetica nucleare + Medicina nucleare + PET + Radioterapia), Diagnostica strumentale, Tipologia dell'attività: Terapie fisiche e riabilitative: (Strumentale (es. ionoforesi, elettroterapia, laserterapia) + Non strumentale (es. chinesiterapia, massoterapia) + Ginnastica correttiva/riabilitativa di gruppo), Tipologia dell'attività: Dialisi, Tipologia dell'attività: Altre prestazioni specialistiche e/o diagnostiche (incluse le visite), Tipologia dell'attività: Altro).



# ALLEGATO 45

---

NOTA TECNICA E METODOLOGICA

INDICE SINTETICO DI AFFIDABILITÀ  
FISCALE

CG66U

SOFTWARE HOUSE, RIPARAZIONE DI MACCHINE PER  
UFFICIO ED ALTRI SERVIZI CONNESSI ALL'INFORMATION  
TECHNOLOGY





---

## APPLICAZIONE DELL'ISA

---

L'indice sintetico di affidabilità fiscale (ISA) esprime un giudizio di sintesi sull'affidabilità dei comportamenti fiscali del soggetto.

L'ISA è calcolato come media aritmetica di un insieme d'indicatori elementari e rappresenta il posizionamento del contribuente rispetto a tali indicatori attribuendo al soggetto un valore di sintesi, in scala da 1 a 10, dei singoli indicatori elementari: più basso sarà il valore dell'indice, minore sarà l'affidabilità fiscale del soggetto, più alto sarà il valore, più alta sarà l'attendibilità fiscale del soggetto.

I contribuenti interessati possono indicare ulteriori componenti positivi non risultanti dalle scritture contabili, che concorrono al calcolo degli indicatori elementari, per migliorare il proprio profilo di affidabilità fiscale.

Le attività economiche (ATECO 2007) oggetto dell'indice sintetico di affidabilità fiscale CG66U sono di seguito riportate:

- 33.12.51 - Riparazione e manutenzione di macchine ed attrezzature per ufficio (esclusi computer, periferiche, fax)
- 58.12.02 - Pubblicazione di mailing list
- 58.21.00 - Edizione di giochi per computer
- 58.29.00 - Edizione di altri software a pacchetto (esclusi giochi per computer)
- 62.01.00 - Produzione di software non connesso all'edizione
- 62.02.00 - Consulenza nel settore delle tecnologie dell'informatica
- 62.03.00 - Gestione di strutture e apparecchiature informatiche hardware - housing (esclusa la riparazione)
- 62.09.09 - Altre attività dei servizi connessi alle tecnologie dell'informatica nca
- 63.11.11 - Elaborazione elettronica di dati contabili (esclusi i Centri di assistenza fiscale - Caf)
- 63.11.19 - Altre elaborazioni elettroniche di dati
- 63.11.20 - Gestione database (attività delle banche dati)
- 63.11.30 - Hosting e fornitura di servizi applicativi (ASP)






- 63.12.00 - Portali web
- 74.10.21 - Attività dei disegnatori grafici di pagine web
- 95.11.00 - Riparazione e manutenzione di computer e periferiche

I criteri generali seguiti per la costruzione dell'indice sintetico di affidabilità fiscale CG66U sono riportati nell'**Allegato 88**.

Di seguito sono rappresentate le modalità di calcolo dell'indice sintetico di affidabilità fiscale CG66U per l'applicazione al singolo contribuente dal periodo di imposta 2022.



---

## MODELLI DI BUSINESS


---

Ai fini della definizione degli indicatori elementari, i contribuenti interessati all'applicazione dell'ISA CG66U sono classificati in gruppi omogenei che presentano al loro interno caratteristiche il più possibile simili in termini di modalità di operare sul mercato in base al "Modello di Business" (MoB) adottato.

I modelli di business rappresentano la struttura della catena del valore alla base del processo di produzione del bene o del servizio e sono espressione delle differenze fondamentali che derivano dalle diverse articolazioni organizzative con cui tale processo viene effettuato o da specifiche competenze.

Per l'ISA CG66U i MoB individuati sono i seguenti (la numerosità indicata è riferita alle imprese della base dati di costruzione, p.i. 2020):

- **MoB 1 - Imprese che si occupano principalmente di realizzazione e gestione di applicazioni web, elaborazioni grafiche e prodotti multimediali** (Numerosità: 2.939);
- **MoB 2 - Contribuenti che in genere operano individualmente per il committente principale senza avvalersi di dipendenti e/o collaboratori e che svolgono in prevalenza altre attività** (Numerosità: 1.100);
- **MoB 3 - Imprese che svolgono in prevalenza attività di acquisizione ed elaborazione di dati contabili** (Numerosità: 12.663);
- **MoB 4 - Imprese che svolgono in prevalenza altre attività** (Numerosità: 6.205);
- **MoB 5 - Contribuenti che in genere operano individualmente per il committente principale senza avvalersi di dipendenti e/o collaboratori e che svolgono prevalentemente attività di acquisizione ed elaborazione di dati contabili** (Numerosità: 689);
- **MoB 6 - Imprese che svolgono in prevalenza attività di manutenzione e assistenza software e/o manutenzione, assistenza e riparazione hardware** (Numerosità: 3.724);
- **MoB 7 - Imprese che svolgono principalmente attività di consulenza informatica e/o progettazione e realizzazione di sistemi informatici** (Numerosità: 2.948);
- **MoB 8 - Imprese che svolgono prevalentemente attività di progettazione e sviluppo software e/o vendita di licenze software** (Numerosità: 6.328);
- **MoB 9 - Contribuenti che in genere operano individualmente per il committente principale senza avvalersi di dipendenti e/o collaboratori e che svolgono prevalentemente attività di progettazione e sviluppo software e/o vendita di licenze software** (Numerosità: 1.038);



- **MoB 10 - Imprese che effettuano in prevalenza attività di gestione di banche dati** (Numerosità: 490);
- **MoB 11 - Imprese che svolgono principalmente attività di acquisizione ed elaborazione di dati non contabili** (Numerosità: 766);
- **MoB 12 - Imprese che svolgono prevalentemente attività di Internet Service Provider, Application Service Provider, fornitura di servizi di Software as a Service e di servizi Housing/Hosting/Storage** (Numerosità: 983);
- **MoB 13 - Imprese che svolgono in prevalenza attività diversificate e che frequentemente effettuano interventi di installazione o riparazione su segnalazione/affidamento di terzi** (Numerosità: 1.140);
- **MoB 14 - Imprese che svolgono in prevalenza attività di outsourcing informatico** (Numerosità: 1.201);
- **MoB 15 - Contribuenti che in genere operano individualmente per il committente principale senza avvalersi di dipendenti e/o collaboratori e che svolgono prevalentemente attività di consulenza informatica e/o progettazione e realizzazione di sistemi informatici** (Numerosità: 835).

Per la descrizione degli elementi che permettono l'assegnazione del contribuente ai MoB si rimanda al **Sub Allegato 45.A**.



---

## INDICATORI ELEMENTARI

---

Gli indicatori elementari utilizzati ai fini del calcolo dell'indice sintetico di affidabilità fiscale per l'ISA CG66U sono differenziati **in due gruppi**:

1. **Indicatori elementari di affidabilità.** Tali indicatori individuano l'attendibilità di relazioni e rapporti tra grandezze di natura contabile e strutturale, tipici del settore e/o del modello organizzativo di riferimento, all'interno di specifici intervalli di valori su una scala da 1 a 10.

A questo gruppo appartengono gli indicatori elementari:


- Ricavi per addetto;
- Valore aggiunto per addetto;
- Reddito per addetto.

2. **Indicatori elementari di anomalia.** Tali indicatori segnalano la presenza di profili contabili e/o gestionali atipici rispetto al settore e/o al modello organizzativo di riferimento o evidenziano incongruenze riconducibili ad ingiustificati disallineamenti tra le informazioni dichiarate nei modelli di rilevazione dei dati per l'applicazione degli ISA, ovvero tra queste e le informazioni presenti nei modelli dichiarativi e/o in altre banche dati, con riferimento a diverse annualità d'imposta. Gli indicatori partecipano al calcolo dell'indice sintetico di affidabilità fiscale soltanto quando l'anomalia è presente; trattandosi di indicatori riferibili unicamente ad anomalie, il relativo punteggio di affidabilità fiscale viene misurato o con una scala da 1 a 5 o con il valore 1 che evidenzia la presenza di una grave anomalia.

A questo gruppo appartengono gli indicatori elementari suddivisi nelle successive sezioni:

### Gestione caratteristica:

- Costo del venduto e per la produzione di servizi negativo;
- Corrispondenza delle esistenze di prodotti finiti, materie prime e merci con le relative rimanenze;
- Corrispondenza delle esistenze di opere e servizi di durata ultrannuale con le relative rimanenze;
- Copertura delle spese per dipendente;
- Analisi dell'apporto di lavoro delle figure non dipendenti;
- Assenza del numero di associati in partecipazione in presenza dei relativi utili;
- Incidenza dei costi residuali di gestione;
- Margine operativo lordo negativo.



**Gestione dei beni strumentali:**

- Incidenza degli ammortamenti;
- Incidenza dei costi per beni mobili acquisiti in dipendenza di contratti per locazione finanziaria.

**Redditività:**

- Reddito operativo negativo;
- Risultato ordinario negativo.

**Gestione extra-caratteristica:**

- Incidenza degli accantonamenti;
- Incidenza degli oneri finanziari netti sul reddito operativo lordo.


**Indicatori specifici:**

- Corrispondenza dell'anno di inizio attività con i dati in Anagrafe Tributaria.

**Attività non inerenti:**

- Attività svolta: Installazione e configurazione hardware > 50% dei ricavi;
- Attività svolta: Noleggio di hardware > 50% dei ricavi;
- Attività svolta: Corsi di formazione/aggiornamento > 50% dei ricavi.

Le formule delle variabili e degli indicatori sono riportate nel **Sub Allegato 45.D**.



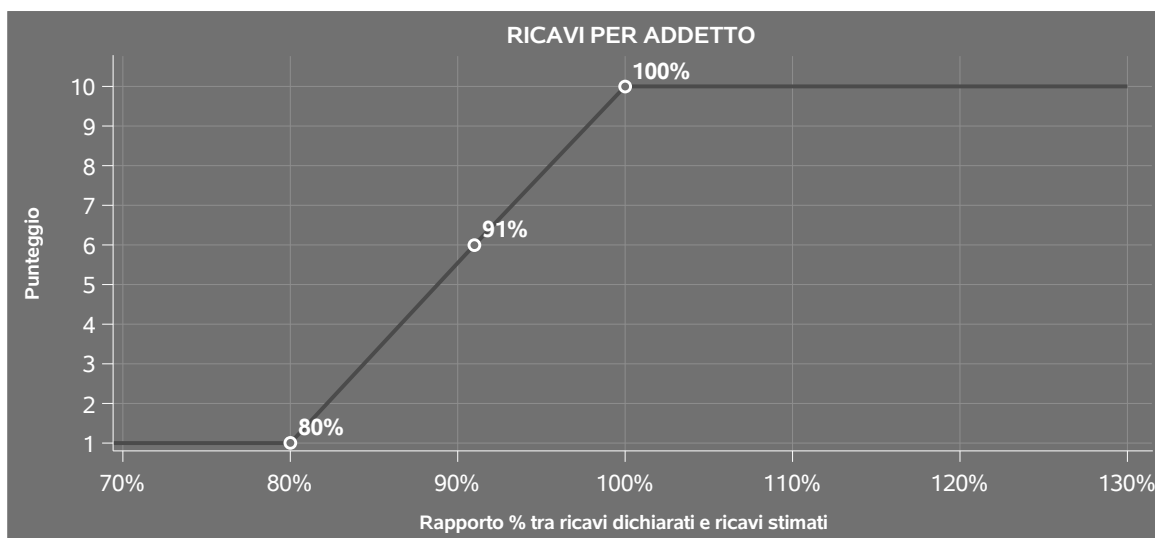
## INDICATORI ELEMENTARI DI AFFIDABILITÀ

### RICAVI PER ADDETTO

L'indicatore misura l'affidabilità dell'ammontare di ricavi che un'impresa consegue attraverso il processo produttivo con riferimento al contributo di ciascun addetto.

L'indicatore è calcolato come rapporto tra i ricavi dichiarati per addetto e i ricavi per addetto stimati.

A tale indicatore viene associato un punteggio che varia su una scala da 1 a 10. Quando i ricavi dichiarati sono maggiori o uguali rispetto a quelli stimati, ovvero il rapporto tra i ricavi dichiarati e i ricavi stimati presenta un valore pari o superiore ad 1, il punteggio assume valore 10; quando il citato rapporto presenta un valore pari o inferiore alla corrispondente soglia minima di riferimento<sup>1</sup>, il punteggio assume valore 1; quando tale rapporto presenta un valore compreso nell'intervallo tra la soglia minima e massima di riferimento, il punteggio è modulato<sup>2</sup> fra 1 e 10. Nel seguente grafico, per semplicità di rappresentazione, i valori sono rappresentati in forma percentuale approssimata all'intero.



I ricavi stimati sono determinati sulla base di una funzione di regressione dei "Ricavi per addetto" i cui coefficienti e la relativa interpretazione sono riportati nel **Sub Allegato 45.B**.

La stima dei "Ricavi per addetto" è personalizzata per singolo contribuente sulla base di uno specifico "coefficiente individuale", che misura le differenze nella produttività delle imprese (ad

<sup>1</sup>La soglia minima di riferimento è pari a  $\exp(-0,22482)$ , ovvero l'esponenziale dell'errore standard (sigma), con segno negativo, dei residui della funzione di stima dei ricavi per addetto.

<sup>2</sup>Punteggio =  $1+9x\{[\text{indicatore} - \exp(-\text{sigma})]/[1 - \exp(-\text{sigma})]\}$



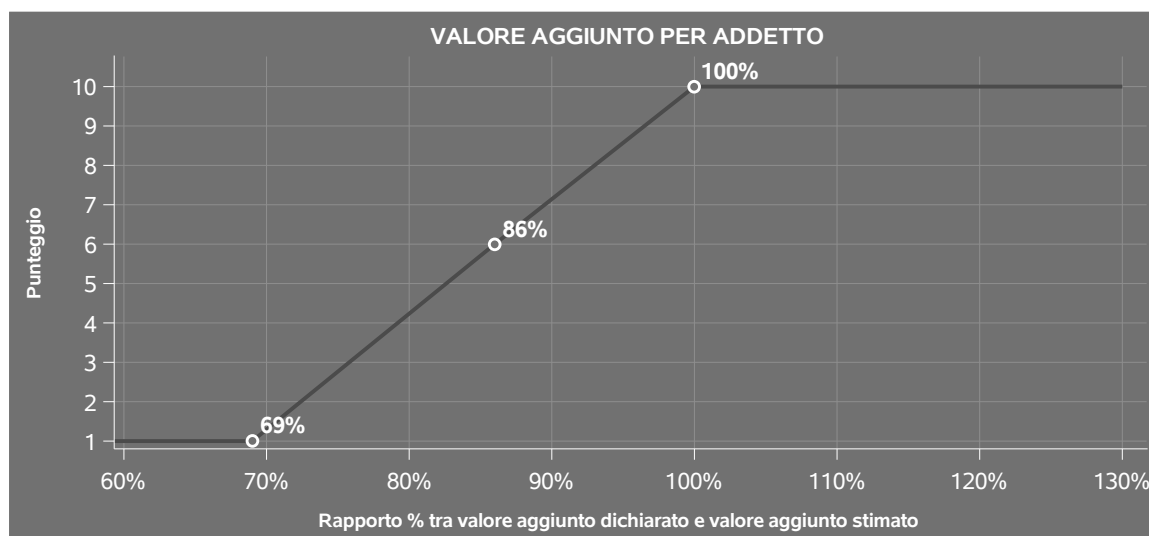
esempio, dovute a diverse abilità manageriali, potere di mercato, ecc.) e che risulta calcolato sulla base dei dati delle otto annualità di imposta precedenti relativi al medesimo contribuente. I criteri per la determinazione del coefficiente individuale sono riportati nell'**Allegato 89**.

## VALORE AGGIUNTO PER ADDETTO

L'indicatore misura l'affidabilità del valore aggiunto creato con riferimento al contributo di ciascun addetto.

L'indicatore è calcolato come rapporto tra il valore aggiunto dichiarato per addetto e il valore aggiunto per addetto stimato.

A tale indicatore viene associato un punteggio che varia su una scala da 1 a 10. Quando il valore aggiunto dichiarato è maggiore o uguale rispetto a quello stimato, ovvero il rapporto tra il valore aggiunto dichiarato e il valore aggiunto stimato presenta un valore pari o superiore ad 1, il punteggio assume valore 10; quando il citato rapporto presenta un valore pari o inferiore alla corrispondente soglia minima di riferimento<sup>3</sup>, il punteggio assume valore 1; quando tale rapporto presenta un valore compreso nell'intervallo tra la soglia minima e massima di riferimento, il punteggio è modulato<sup>4</sup> fra 1 e 10. Nel seguente grafico, per semplicità di rappresentazione, i valori sono rappresentati in forma percentuale approssimata all'intero.



Il valore aggiunto stimato è determinato sulla base di una funzione di regressione del "Valore aggiunto per addetto" i cui coefficienti e la relativa interpretazione sono riportati nel **Sub Allegato 45.C**.

<sup>3</sup>La soglia minima di riferimento è pari a  $\exp(-0,37446)$ , ovvero l'esponenziale dell'errore standard (sigma), con segno negativo, dei residui della funzione di stima del valore aggiunto per addetto.

<sup>4</sup>Punteggio =  $1+9 \times \frac{\{\text{indicatore} - \exp(-\text{sigma})\}}{\{1 - \exp(-\text{sigma})\}}$



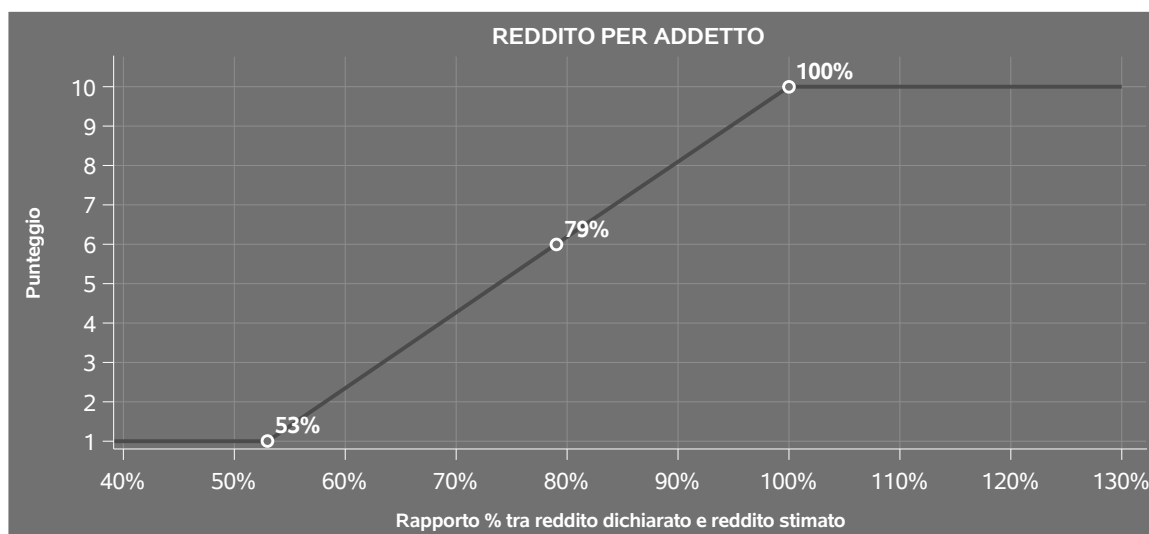
La stima del "Valore aggiunto per addetto" è personalizzata per singolo contribuente sulla base di uno specifico "coefficiente individuale", che misura le differenze nella produttività delle imprese (ad esempio, dovute a diverse abilità manageriali, potere di mercato, ecc.) e che risulta calcolato sulla base dei dati delle otto annualità di imposta precedenti relativi al medesimo contribuente. I criteri per la determinazione del coefficiente individuale sono riportati nell'**Allegato 89**.

## REDDITO PER ADDETTO

L'indicatore misura l'affidabilità del reddito che un soggetto economico realizza in un determinato periodo di tempo con riferimento al contributo di ciascun addetto.

L'indicatore è calcolato come rapporto tra il reddito dichiarato per addetto e il reddito per addetto stimato.

A tale indicatore viene associato un punteggio che varia su una scala da 1 a 10. Quando il reddito dichiarato è maggiore o uguale rispetto a quello stimato ovvero il rapporto tra reddito dichiarato e reddito stimato presenta un valore pari o superiore ad 1, il punteggio assume valore 10; quando il citato rapporto presenta un valore pari o inferiore alla corrispondente soglia minima di riferimento<sup>5</sup> o il reddito dichiarato è negativo, il punteggio assume valore 1; quando tale rapporto presenta un valore compreso nell'intervallo tra la soglia minima e massima di riferimento, il punteggio è modulato<sup>6</sup> fra 1 e 10. Nel seguente grafico, per semplicità di rappresentazione, i valori sono rappresentati in forma percentuale approssimata all'intero.



Il reddito stimato è pari alla somma del reddito dichiarato e dell'eventuale maggior valore aggiunto stimato.

<sup>5</sup>La soglia minima di riferimento è pari a  $\exp(-0,64109)$ , ovvero l'esponenziale della deviazione standard ( $\sigma$ ), con segno negativo, del logaritmo del rapporto tra reddito per addetto dichiarato e reddito per addetto dichiarato più la differenza tra valore aggiunto per addetto stimato e dichiarato.

<sup>6</sup>Punteggio =  $1+9 \times \{[\text{indicatore} - \exp(-\sigma)] / [1 - \exp(-\sigma)]\}$





---

## INDICATORI ELEMENTARI DI ANOMALIA

---

### GESTIONE CARATTERISTICA

#### **COSTO DEL VENDUTO E PER LA PRODUZIONE DI SERVIZI NEGATIVO**

L'indicatore evidenzia situazioni di anomalia relative al costo del venduto e per la produzione di servizi.

Nel caso in cui tale costo sia negativo, l'indicatore è **applicato** e il relativo punteggio assume valore 1.

#### **CORRISPONDENZA DELLE ESISTENZE DI PRODOTTI FINITI, MATERIE PRIME E MERCI CON LE RELATIVE RIMANENZE**

L'indicatore monitora la corrispondenza tra il valore delle "Esistenze iniziali relative a merci, prodotti finiti, materie prime e sussidiarie, semilavorati e ai servizi non di durata ultrannuale", comprensive di quelle relative a prodotti soggetti ad aggio o ricavo fisso, e le relative rimanenze finali dichiarate per il periodo di imposta precedente.

Nel caso in cui la differenza, in valore assoluto, tra i due importi sia superiore a 100 euro più il 5% delle rimanenze finali dell'anno precedente, l'indicatore è **applicato** e il relativo punteggio assume valore 1.

L'indicatore è **applicabile** solo se per il periodo di imposta precedente il contribuente ha applicato gli indici sintetici di affidabilità fiscale per una attività di impresa.


#### **CORRISPONDENZA DELLE ESISTENZE DI OPERE E SERVIZI DI DURATA ULTRANNUALE CON LE RELATIVE RIMANENZE**

L'indicatore monitora la corrispondenza tra il valore delle "Esistenze iniziali relative ad opere, forniture e servizi di durata ultrannuale" e le relative rimanenze finali dichiarate per il periodo di imposta precedente.

Nel caso in cui la differenza, in valore assoluto, tra i due importi sia superiore a 100 euro più il 5% delle rimanenze finali dell'anno precedente, l'indicatore è **applicato** e il relativo punteggio assume valore 1.

L'indicatore è **applicabile** solo se per il periodo di imposta precedente il contribuente ha applicato gli indici sintetici di affidabilità fiscale per una attività di impresa.

#### **COPERTURA DELLE SPESE PER DIPENDENTE**



L'indicatore verifica che l'impresa generi un valore aggiunto per addetto coerente con le spese per dipendente.

L'indicatore è **calcolato** come rapporto tra le spese per dipendente e il valore aggiunto per addetto<sup>7</sup>. Le spese per dipendente sono calcolate come rapporto tra le "Spese per lavoro dipendente e per altre prestazioni diverse da lavoro dipendente afferenti l'attività dell'impresa", al netto delle "Spese per prestazioni rese da professionisti esterni", delle "Spese per collaboratori coordinati e continuativi" e delle "Spese per compensi corrisposti ai soci per l'attività di amministratore (società di persone)", e il numero dipendenti.

Nel caso in cui il rapporto tra le spese per dipendente e il valore aggiunto per addetto assuma valori superiori all'unità l'indicatore è **applicato** e il relativo punteggio assume valore 1.

## ANALISI DELL'APPORTO DI LAVORO DELLE FIGURE NON DIPENDENTI

L'indicatore monitora la corretta compilazione dell'apporto di lavoro delle figure non dipendenti.

A tal fine, per ciascuna figura di addetto non dipendente (collaboratori familiari, familiari diversi, associati in partecipazione, soci amministratori, soci non amministratori) e a seconda della natura giuridica dell'impresa di appartenenza, è stato definito un valore percentuale minimo di apporto di lavoro per addetto, differenziato per numero di addetti per figura di addetto non dipendente (si veda la tabella seguente).


Tale valore rappresenta la soglia minima di riferimento dell'apporto di lavoro delle figure non dipendenti.

### Soglia minima percentuale di apporto di lavoro per addetto delle figure non dipendenti

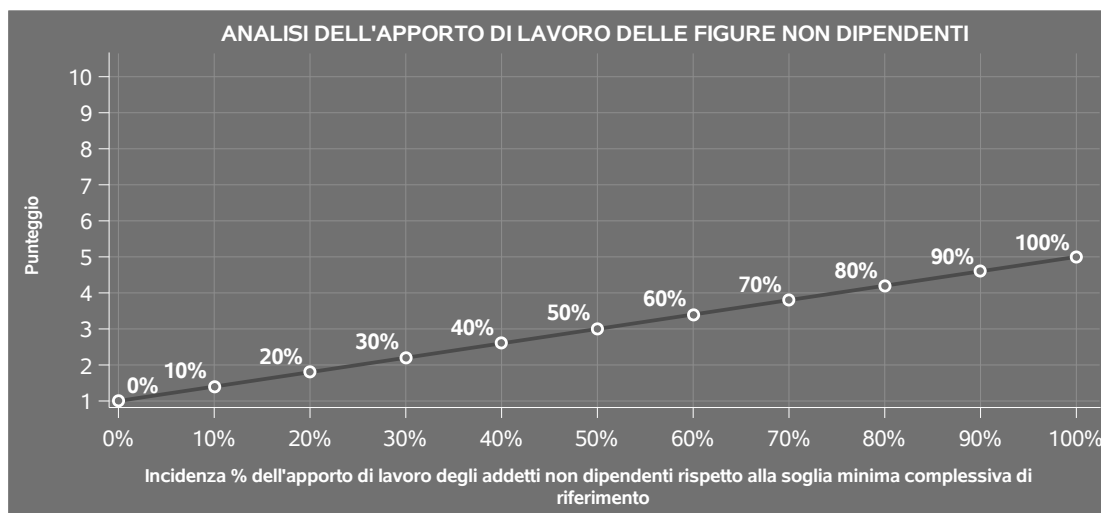
NATURA GIURIDICA	Numero addetti per figura	COLLABORATORI FAMILIARI	FAMILIARI DIVERSI	ASSOCIATI IN PARTECIPAZIONE	SOCI AMMINISTRATORI	SOCI NON AMMINISTRATORI
Persone fisiche	1	50	30	10		
	2	50	30	8		
	3	50	30	5		
	4	50	30	3		
	5	50	30	2		
	>5	50	30	1		
Società di persone	1		30	10	100	20
	2		30	8	75	15
	3		30	5	67	13
	4		30	3	63	13
	5		30	2	60	8
	>5		30	1	50	4
Società di capitali e enti non commerciali	1		30	10	50	10
	2		30	8	38	8
	3		30	5	33	5
	4		30	3	31	3
	5		30	2	28	2
	>5		30	1	16	1

Nel caso in cui la percentuale complessiva di apporto di lavoro degli addetti non dipendenti

<sup>7</sup>Quando il denominatore dell'indicatore "Copertura delle spese per dipendente" è non positivo, l'indicatore **non è applicato**.



dichiarata sia inferiore alla soglia minima complessiva di riferimento, l'indicatore è **applicato** e il relativo punteggio<sup>8</sup> assume un valore compreso tra 1 e 5, come da grafico successivo.



## ASSENZA DEL NUMERO DI ASSOCIATI IN PARTECIPAZIONE IN PRESENZA DEI RELATIVI UTILI

L'indicatore evidenzia situazioni di anomalia nei casi di mancata dichiarazione dell'apporto di lavoro degli "Associati in partecipazione" in presenza degli "Utili spettanti agli associati in partecipazione con apporti di solo lavoro".

Nel caso in cui si verifichi tale anomalia, l'indicatore è **applicato** e il relativo punteggio assume valore 1.

## INCIDENZA DEI COSTI RESIDUALI DI GESTIONE

L'indicatore verifica che le voci di costo relative agli oneri diversi di gestione e alle altre componenti negative costituiscano una plausibile componente residuale di costo.

L'indicatore è **calcolato** come rapporto percentuale tra i costi residuali di gestione e i costi totali.

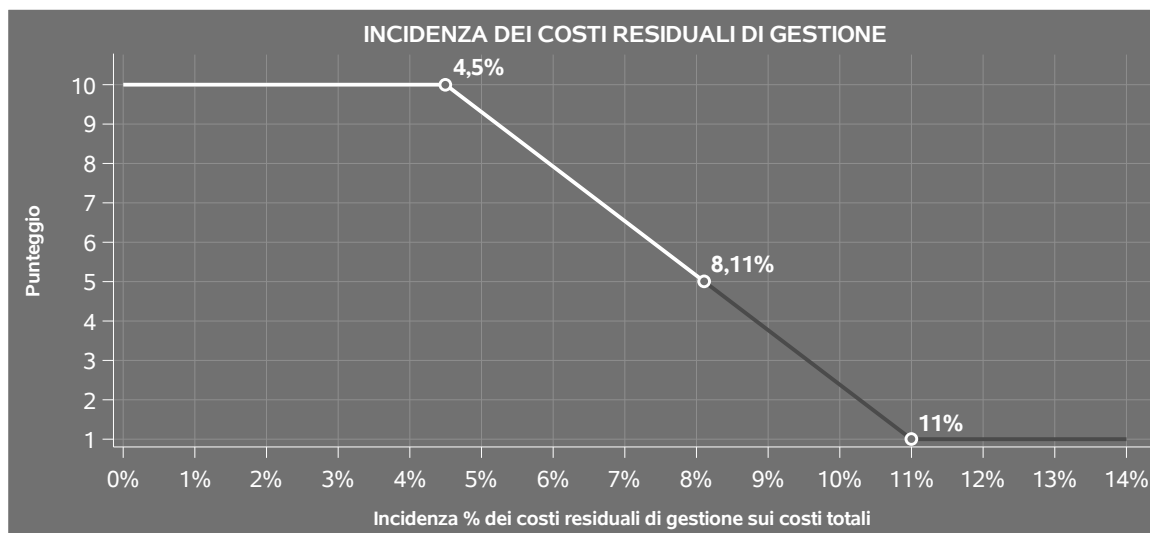
Qualora i costi totali siano uguali a zero, l'indicatore non è **applicabile**.

All'indicatore "Incidenza dei costi residuali di gestione" viene associato un punteggio che varia su una scala da 1 a 10. Quando l'indicatore presenta un valore pari o inferiore alla corrispondente soglia minima di riferimento, il punteggio assume valore 10; quando l'indicatore presenta un valore pari o superiore alla corrispondente soglia massima di riferimento, il punteggio assume valore 1; quando

<sup>8</sup>Punteggio = 1+4 x(apporto di lavoro degli addetti non dipendenti/soglia minima complessiva di riferimento)



l'indicatore presenta un valore compreso nell'intervallo tra la soglia minima e massima di riferimento, il punteggio è modulato<sup>9</sup> fra 1 e 10.




I dati riportati nel grafico sono riferiti al MoB 1.

Le soglie di riferimento (espresse in percentuale) sono differenziate per "Modello di Business" come di seguito riportato:

	Modalità di distribuzione	Soglia minima	Soglia massima
<b>MoB 1</b>	Tutti i soggetti	4,50	11,00
<b>MoB 2</b>	Tutti i soggetti	10,00	25,00
<b>MoB 3</b>	Tutti i soggetti	4,50	11,00
<b>MoB 4</b>	Tutti i soggetti	4,50	11,00
<b>MoB 5</b>	Tutti i soggetti	10,00	25,00
<b>MoB 6</b>	Tutti i soggetti	4,50	11,00
<b>MoB 7</b>	Tutti i soggetti	4,50	11,00
<b>MoB 8</b>	Tutti i soggetti	4,50	11,00

<sup>9</sup>Punteggio =  $10 - 9 \times \frac{(\text{indicatore} - \text{soglia minima})}{(\text{soglia massima} - \text{soglia minima})}$



	Modalità di distribuzione	Soglia minima	Soglia massima
<b>MoB 9</b>	Tutti i soggetti	10,00	25,00
<b>MoB 10</b>	Tutti i soggetti	6,00	13,50
<b>MoB 11</b>	Tutti i soggetti	6,00	13,50
<b>MoB 12</b>	Tutti i soggetti	4,50	11,00
<b>MoB 13</b>	Tutti i soggetti	4,50	11,00
<b>MoB 14</b>	Tutti i soggetti	4,50	11,00
<b>MoB 15</b>	Tutti i soggetti	10,00	25,00

Per ogni singolo soggetto, i valori soglia sono ottenuti come media, ponderata con le relative probabilità di appartenenza, dei valori di riferimento individuati per gruppo omogeneo. L'indicatore è **applicato** quando il relativo punteggio è non superiore a 5.

## MARGINE OPERATIVO LORDO NEGATIVO

L'indicatore evidenzia situazioni di anomalia relative al margine operativo lordo.

Nel caso in cui detto margine sia negativo e il valore aggiunto sia positivo, l'indicatore è **applicato** e il relativo punteggio assume valore 1.

## GESTIONE DEI BENI STRUMENTALI

### INCIDENZA DEGLI AMMORTAMENTI

L'indicatore verifica la coerenza tra ammortamenti per beni mobili strumentali e relativo valore.

L'indicatore è **calcolato** come rapporto percentuale tra gli ammortamenti per beni mobili strumentali, al netto dei beni di costo unitario non superiore a 516,46 euro e il valore dei beni strumentali mobili in proprietà, al netto dei beni di costo unitario non superiore a 516,46 euro, parametrato alla quota di mesi di attività nel corso del periodo di imposta (numero di mesi di attività nel corso del periodo di imposta / 12).

Nel caso in cui il valore dell'indicatore sia superiore al valore della soglia massima di riferimento (**30%**), l'indicatore è **applicato** e il relativo punteggio assume valore 1.

Qualora l'importo degli ammortamenti per beni mobili strumentali, al netto dei beni di costo



unitario non superiore a 516,46 euro, sia positivo e il valore dei beni strumentali mobili in proprietà, al netto dei beni di costo unitario non superiore a 516,46 euro, sia pari a zero, l'indicatore è **applicato** e il relativo punteggio assume valore 1.

## **INCIDENZA DEI COSTI PER BENI MOBILI ACQUISITI IN DIPENDENZA DI CONTRATTI PER LOCAZIONE FINANZIARIA**

L'indicatore verifica la coerenza tra canoni di leasing e valore dei relativi beni strumentali acquisiti in leasing.

L'indicatore è **calcolato** come rapporto percentuale tra i "Canoni per beni mobili acquisiti in dipendenza di contratti di locazione finanziaria, ad esclusione dei canoni di leasing fiscalmente deducibili oltre il periodo di durata del contratto", e il "Valore dei beni strumentali mobili relativo a beni acquisiti in dipendenza di contratti di locazione finanziaria", parametrato alla quota di mesi di attività nel corso del periodo di imposta (numero di mesi di attività nel corso del periodo di imposta/12).

Nel caso in cui il valore dell'indicatore sia superiore al valore della soglia massima di riferimento (60%), l'indicatore è **applicato** e il relativo punteggio assume valore 1.

Qualora i "Canoni per beni mobili acquisiti in dipendenza di contratti di locazione finanziaria, ad esclusione dei canoni di leasing fiscalmente deducibili oltre il periodo di durata del contratto", siano positivi e il "Valore dei beni strumentali mobili relativo a beni acquisiti in dipendenza di contratti di locazione finanziaria" sia pari a zero, l'indicatore è **applicato** e il relativo punteggio assume valore 1.

## **REDDITIVITÀ**

### **REDDITO OPERATIVO NEGATIVO**

L'indicatore intercetta le situazioni in cui il reddito operativo è minore di zero.

Qualora si verifichi questa condizione e il margine operativo lordo sia positivo, l'indicatore è **applicato** e il relativo punteggio assume valore 1.


### **RISULTATO ORDINARIO NEGATIVO**

L'indicatore intercetta le situazioni in cui il risultato ordinario è minore di zero.

Qualora si verifichi questa condizione, l'indicatore è **applicato** e il relativo punteggio assume valore 1.

## **GESTIONE EXTRA-CARATTERISTICA**

### **INCIDENZA DEGLI ACCANTONAMENTI**

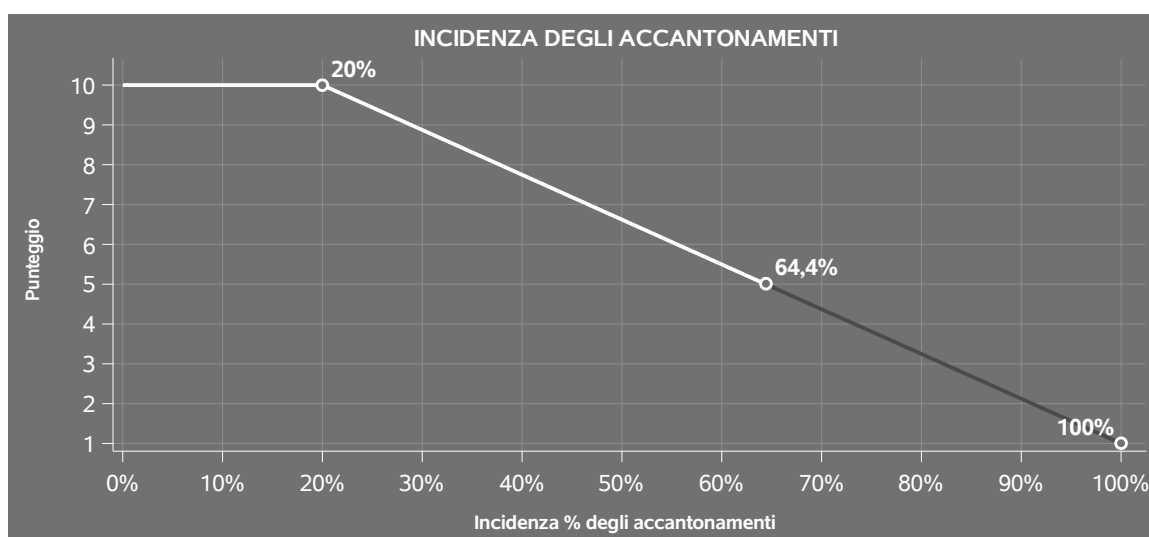


L'indicatore verifica la plausibilità degli accantonamenti rispetto alla capacità dell'impresa di produrre reddito attraverso la propria gestione caratteristica.

L'indicatore è **calcolato** come rapporto percentuale tra gli "Accantonamenti" e il margine operativo lordo.

Qualora gli "Accantonamenti" siano uguali a zero, l'indicatore non è **applicabile**.

All'indicatore "Incidenza degli accantonamenti" viene associato un punteggio che varia su una scala da 1 a 10. Quando l'indicatore presenta un valore pari o inferiore alla corrispondente soglia minima di riferimento (**20%**), il punteggio assume valore 10; quando l'indicatore presenta un valore pari o superiore alla corrispondente soglia massima di riferimento (**100%**), il punteggio assume valore 1; quando l'indicatore presenta un valore compreso nell'intervallo tra la soglia minima e massima di riferimento, il punteggio è modulato<sup>10</sup> fra 1 e 10.



L'indicatore è **applicato** quando il relativo punteggio è non superiore a 5.

Qualora il margine operativo lordo sia non positivo, l'indicatore è **applicato** ed assume punteggio pari ad 1.

## INCIDENZA DEGLI ONERI FINANZIARI NETTI SUL REDDITO OPERATIVO LORDO

L'indicatore verifica la plausibilità dell'indebitamento finanziario dell'impresa, permettendo di evidenziare eventuali squilibri tra la gestione operativa (comprensiva di ammortamenti e canoni per beni mobili acquisiti in dipendenza di contratti di locazione finanziaria) e la gestione finanziaria.

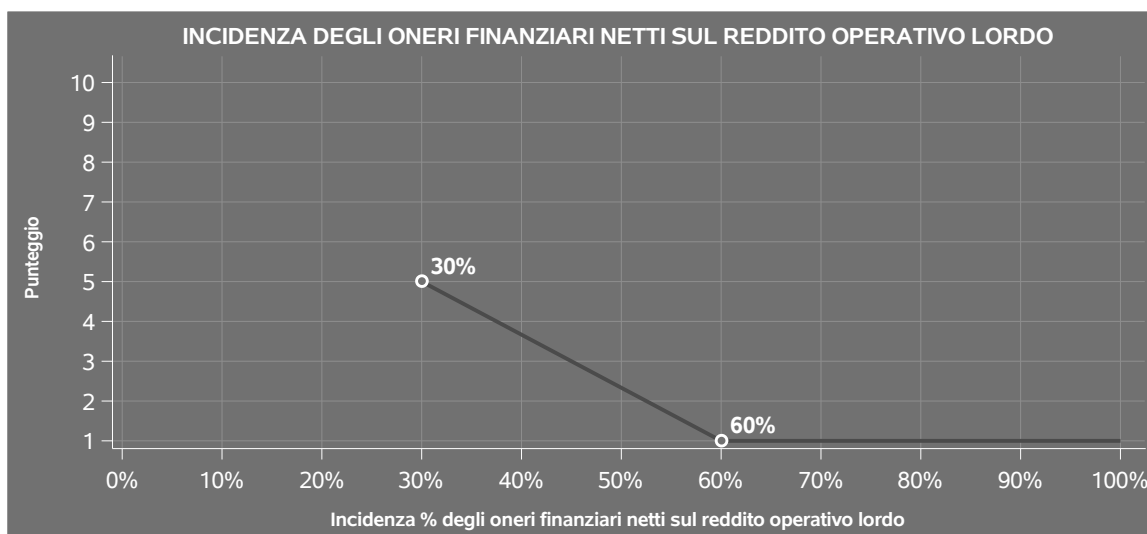
<sup>10</sup>Punteggio =  $10 - 9 \times \frac{(\text{indicatore} - \text{soglia minima})}{(\text{soglia massima} - \text{soglia minima})}$



L'indicatore è **calcolato** come rapporto percentuale tra gli oneri finanziari netti e il reddito operativo lordo.

Qualora gli oneri finanziari netti siano non positivi, l'indicatore non è **applicabile**.

All'indicatore "Incidenza degli oneri finanziari netti sul reddito operativo lordo" viene associato un punteggio che varia su una scala da 1 a 5. Quando l'indicatore presenta un valore pari o superiore alla corrispondente soglia massima di riferimento (**60%**) il punteggio assume valore 1; quando l'indicatore presenta un valore superiore alla soglia minima (**30%**) e inferiore alla soglia massima di riferimento, il punteggio è modulato<sup>11</sup> fra 1 e 5.



Qualora il reddito operativo lordo sia non positivo l'indicatore è **applicato** e assume punteggio pari ad 1.

In assenza di anomalia, l'indicatore non è applicato e il relativo punteggio di affidabilità non è calcolato.


## INDICATORI SPECIFICI

### **CORRISPONDENZA DELL'ANNO DI INIZIO ATTIVITÀ CON I DATI IN ANAGRAFE TRIBUTARIA**

L'indicatore controlla l'anno di inizio attività, dichiarato nel frontespizio del modello di rilevazione dei dati, con l'analoga informazione desumibile dai dati disponibili in Anagrafe Tributaria.

Qualora il contribuente dichiara nel modello di rilevazione dei dati un anno di inizio attività che non

<sup>11</sup>Punteggio = 5 - 4 x [(indicatore - soglia minima)/(soglia massima - soglia minima)]





trovi riscontro nei dati presenti in Anagrafe Tributaria, l'indicatore è **applicato** e assume punteggio pari ad 1.

## **ATTIVITÀ NON INERENTI**

Gli indicatori di questa tipologia individuano situazioni in cui il contribuente svolge in prevalenza attività economiche non rientranti nell'ambito di applicazione dell'ISA di riferimento.

Di seguito sono riportate le attività non inerenti.

### **ATTIVITÀ SVOLTA: INSTALLAZIONE E CONFIGURAZIONE HARDWARE > 50% DEI RICAVI**

Qualora il contribuente abbia indicato di derivare più del 50% dei ricavi dall'attività di "Installazione e configurazione hardware", l'indicatore è **applicato** e il punteggio è pari a 1.

### **ATTIVITÀ SVOLTA: NOLEGGIO DI HARDWARE > 50% DEI RICAVI**

Qualora il contribuente abbia indicato di derivare più del 50% dei ricavi dall'attività di "Noleggio di hardware", l'indicatore è **applicato** e il punteggio è pari a 1.

### **ATTIVITÀ SVOLTA: CORSI DI FORMAZIONE/AGGIORNAMENTO > 50% DEI RICAVI**

Qualora il contribuente abbia indicato di derivare più del 50% dei ricavi dall'attività di "Corsi di formazione/aggiornamento", l'indicatore è **applicato** e il punteggio è pari a 1.



## SUB ALLEGATI

### SUB ALLEGATO 45.A - ASSEGNAZIONE AI MOB

In fase di applicazione, per l'assegnazione dei contribuenti ai MoB viene utilizzata una combinazione di due tecniche statistiche di tipo multivariato (analisi fattoriali e modelli di mistura finita) che utilizza le seguenti variabili:


Analisi fattoriale	Nome variabile	Descrizione variabile
<b>Gamma dei servizi offerti</b>	W_SW_HOUSE_PREV	Prevalenza di Progettazione, sviluppo e vendita di software
	W_OUTSORC_PREV	Prevalenza di Outsourcing informatico
	W_CONSULENZA_PROG_PREV	Prevalenza di Consulenza informatica e progettazione di sistemi informatici
	W_MANUTENZIONE_PREV	Prevalenza di Manutenzione e assistenza hardware e software
	W_ACQ_DATI_CONT_PREV	Prevalenza di Acquisizione/elaborazione di dati contabili
	W_ACQ_DATI_ALTRO_PREV	Prevalenza di Acquisizione/elaborazione di altri dati
	W_GESTIONE_DB_PREV	Prevalenza di Gestione di banche dati
	W_PROVIDER_PREV	Prevalenza di Internet Service Provider, Application Service Provider, fornitura di servizi di Software as a Service e servizi di Housing/Hosting/Storage
	W_APPWEB_ELGRAF_MULT_PREV	Prevalenza di Applicazioni Web, elaborazioni grafiche e prodotti multimediali



Analisi fattoriale	Nome variabile	Descrizione variabile
	W_ALTRO_PREV	Prevalenza di Altre attività svolte
Relazioni di rete/Relazione con il committente	W_INSTALL_TERZI_P	Altri elementi specifici: Ricavi provenienti da interventi di installazione o riparazione effettuati su segnalazione/affidamento di terzi (call center, centri di assistenza, ecc.)
	MONOCOMM_MONOADD_PREV	Prevalenza di ricavi derivanti da committente principale per monoaddetti

Sulla base di tali variabili, il contribuente viene assegnato ad uno o più MoB attraverso l'attribuzione di una probabilità di appartenenza, come descritto nell'**Allegato 88**.


Le matrici ed i vettori per il calcolo delle probabilità di appartenenza ai MoB sono riportati nell'**Allegato 90**.



### SUB ALLEGATO 45.B - FUNZIONE "RICAVI PER ADDETTO"

Di seguito viene riportato l'elenco delle variabili e dei coefficienti della funzione di regressione "Ricavi per addetto", con la spiegazione dei coefficienti.


	VARIABILI		COEFFICIENTE	INTERPRETAZIONE DEL COEFFICIENTE STIMATO
<b>INPUT PRODUTTIVI</b>	Valore dei beni strumentali	(*)	0,055055905986051	Un aumento dell'1% della variabile determina un aumento dello 0,06% del Ricavo stimato
	Ammortamenti per beni mobili strumentali	(*)	0,067844504106605	Un aumento dell'1% della variabile determina un aumento dello 0,07% del Ricavo stimato
	Canoni relativi a beni mobili acquisiti in dipendenza di contratti di locazione finanziaria	(*)	0,021773206502801	Un aumento dell'1% della variabile determina un aumento dello 0,02% del Ricavo stimato
	Spese per lavoro dipendente al netto dei compensi corrisposti ai soci per l'attività di amministratore	(*)	0,315287743742439	Un aumento dell'1% della variabile determina un aumento dello 0,32% del Ricavo stimato
	Costi intermedi	(*)	0,582341816125376	Un aumento dell'1% della variabile determina un aumento dello 0,58% del Ricavo stimato
	Quota dei Collaboratori familiari e dei Soci, escluso il primo, e/o associati		0,316528560050852	Un aumento dell'1% della variabile determina un aumento dello 0,32% del Ricavo stimato




	VARIABILI		COEFFICIENTE	INTERPRETAZIONE DEL COEFFICIENTE STIMATO
<b>VARIABILI STRUTTURALI</b>	Quota giornate apprendisti		-0,061440348187404	Un apprendista presenta una produttività inferiore del 6,14% in termini di Ricavo stimato
	Cooperativa		-0,092266536596037	La condizione di 'Cooperativa' determina una diminuzione del 9,23% del Ricavo stimato
	Elementi specifici per l'attività di elaborazione elettronica dei dati: Contabilità elaborate, quota fino a 200	(**)	0,026133144500398	Un aumento dell'1% della variabile determina un aumento dello 0,03% del Ricavo stimato
	Elementi specifici per l'attività di elaborazione elettronica dei dati: Buste paga elaborate, quota fino a 11.000	(**)	0,011709340401944	Un aumento dell'1% della variabile determina un aumento dello 0,01% del Ricavo stimato
	Iscrizione al registro Startup		-0,053413575859346	La condizione di 'Iscrizione al registro Startup' determina una diminuzione del 5,34% del Ricavo stimato
	Quota dei ricavi derivanti da attività secondarie riconducibili all'ISA M44U sui ricavi totali		-0,175456988913803	Un aumento dell'1% della variabile determina una diminuzione dello 0,18% del Ricavo stimato




	VARIABILI		COEFFICIENTE	INTERPRETAZIONE DEL COEFFICIENTE STIMATO
<b>MODELLI DI BUSINESS (MoB)</b>	Probabilità di appartenenza al MoB 1 — Imprese che si occupano principalmente di realizzazione e gestione di applicazioni web, elaborazioni grafiche e prodotti multimediali		-0,078090373967636	L'appartenenza al MoB determina una diminuzione del 7,81% del Ricavo stimato
	Probabilità di appartenenza al MoB 2 — Contribuenti che in genere operano individualmente per il committente principale senza avvalersi di dipendenti e/o collaboratori e che svolgono in prevalenza altre attività		-0,071219116879087	L'appartenenza al MoB determina una diminuzione del 7,12% del Ricavo stimato
	Probabilità di appartenenza al MoB 3 — Imprese che svolgono in prevalenza attività di acquisizione ed elaborazione di dati contabili		-0,091420442048189	L'appartenenza al MoB determina una diminuzione del 9,14% del Ricavo stimato
	Probabilità di appartenenza al MoB 4 — Imprese che svolgono in prevalenza altre attività		-0,090403525775916	L'appartenenza al MoB determina una diminuzione del 9,04% del Ricavo stimato



	VARIABILI	COEFFICIENTE	INTERPRETAZIONE DEL COEFFICIENTE STIMATO
	Probabilità di appartenenza al MoB 5 — Contribuenti che in genere operano individualmente per il committente principale senza avvalersi di dipendenti e/o collaboratori e che svolgono prevalentemente attività di acquisizione ed elaborazione di dati contabili	—0,081483324228446	L'appartenenza al MoB determina una diminuzione dell'8,15% del Ricavo stimato
	Probabilità di appartenenza al MoB 6 — Imprese che svolgono in prevalenza attività di manutenzione e assistenza software e/o manutenzione, assistenza e riparazione hardware	—0,06194025819354	L'appartenenza al MoB determina una diminuzione del 6,19% del Ricavo stimato
	Probabilità di appartenenza al MoB 8 — Imprese che svolgono prevalentemente attività di progettazione e sviluppo software e/o vendita di licenze software	—0,01540430257227	L'appartenenza al MoB determina una diminuzione dell'1,54% del Ricavo stimato




VARIABILI		COEFFICIENTE	INTERPRETAZIONE DEL COEFFICIENTE STIMATO
	Probabilità di appartenenza al MoB 9 — Contribuenti che in genere operano individualmente per il committente principale senza avvalersi di dipendenti e/o collaboratori e che svolgono prevalentemente attività di progettazione e sviluppo software e/o vendita di licenze software	0,084894257193622	L'appartenenza al MoB determina un aumento dell'8,49% del Ricavo stimato
	Probabilità di appartenenza al MoB 10 — Imprese che effettuano in prevalenza attività di gestione di banche dati	-0,063814281871565	L'appartenenza al MoB determina una diminuzione del 6,38% del Ricavo stimato
	Probabilità di appartenenza al MoB 11 — Imprese che svolgono principalmente attività di acquisizione ed elaborazione di dati non contabili	-0,072125365140562	L'appartenenza al MoB determina una diminuzione del 7,21% del Ricavo stimato
	Probabilità di appartenenza al MoB 12 — Imprese che svolgono prevalentemente attività di Internet Service Provider, Application Service Provider, fornitura di servizi di Software as a Service e di servizi Housing/Hosting/Storage	-0,062929721749087	L'appartenenza al MoB determina una diminuzione del 6,29% del Ricavo stimato





	VARIABILI		COEFFICIENTE	INTERPRETAZIONE DEL COEFFICIENTE STIMATO
	Probabilità di appartenenza al MoB 13 — Imprese che svolgono in prevalenza attività diversificate e che frequentemente effettuano interventi di installazione o riparazione su segnalazione/affidamento di terzi		-0,031945099840352	L'appartenenza al MoB determina una diminuzione del 3,19% del Ricavo stimato
	Probabilità di appartenenza al MoB 15 — Contribuenti che in genere operano individualmente per il committente principale senza avvalersi di dipendenti e/o collaboratori e che svolgono prevalentemente attività di consulenza informatica e/o progettazione e realizzazione di sistemi informatici		0,095991938824512	L'appartenenza al MoB determina un aumento del 9,60% del Ricavo stimato
<b>MISURE DI CICLO DI SETTORE</b>	Andamento della media dei ricavi del settore		0,14221039007321	Una diminuzione dell'1% della variabile di ciclo economico determina una flessione dello 0,14% del Ricavo stimato
	Tasso di occupazione a livello regionale		0,009160748908396	Una diminuzione di un punto della variabile determina una flessione dello 0,92% del Ricavo stimato




	VARIABILI		COEFFICIENTE	INTERPRETAZIONE DEL COEFFICIENTE STIMATO
<b>ECONOMIE DI SCALA E/O SOSTITUZIONE</b>	(Costo del venduto e per la produzione di servizi) x (Spese per lavoro dipendente al netto dei compensi corrisposti ai soci per l'attività di amministratore)	(***)	-0,000261648025731	Un aumento dell'1% della variabile determina una diminuzione dello 0,0003% del Ricavo stimato
	(Costi intermedi) x (Spese per lavoro dipendente al netto dei compensi corrisposti ai soci per l'attività di amministratore)	(***)	-0,004794989998391	Un aumento dell'1% della variabile determina una diminuzione dello 0,005% del Ricavo stimato
	(Costi intermedi, quota fino a 175.000 euro) elevato a 2	(*)	-0,115603508832294	Un aumento dell'1% della variabile determina una diminuzione dello 0,12% del Ricavo stimato
	(Costi intermedi, quota fino a 175.000 euro) elevato a 3	(*)	0,020630153825772	Un aumento dell'1% della variabile determina un aumento dello 0,02% del Ricavo stimato
	Valore dell'intercetta del modello di stima		1,715529901918366	
<b>INTERCETTA</b>			1,00004449159097	
<b>Coefficiente di rivalutazione</b>				
<b>Coefficiente individuale</b>	Vedasi Allegato 89			

(\*) Le variabili contabili (XC) sono utilizzate in stima come  $LN[1+XC/(N^{\circ}addetti \times 1.000)]$  o  $LN[1+MIN\{XC/(N^{\circ}addetti \times 1.000), \text{quota valore in migliaia pro capite}\}]$

(\*\*) Le variabili numeriche (XN) sono utilizzate in stima come  $LN[1+XN/(N^{\circ}addetti)]$  o  $LN[1+MIN\{XN/(N^{\circ}addetti), \text{quota valore pro capite}\}]$

(\*\*\*) La variabile relativa al numero degli addetti è utilizzata in stima come  $LN(1+N^{\circ}addetti)$



(\*\*\*\*) Ciascuna variabile (XS) del prodotto è utilizzata in stima come LN(1+XS)

Le variabili dipendenti sono utilizzate in stima come LN[1+YC/(N°addetti x 1.000)], dove: YC è uguale a Ricavi oppure Compensi oppure Valore aggiunto.


Le misure di ciclo settoriale relative al periodo di imposta di applicazione saranno pubblicate con apposito Decreto ai sensi dell'art. 9-bis comma 2 del DL 50 del 24 aprile 2017 convertito nella Legge n. 96 del 21 giugno 2017.




### SUB ALLEGATO 45.C - FUNZIONE "VALORE AGGIUNTO PER ADDETTO"

Di seguito viene riportato l'elenco delle variabili e dei coefficienti della funzione di regressione "Valore aggiunto per addetto", con la spiegazione dei coefficienti.


INPUT PRODUTTIVI	VARIABILI	COEFFICIENTE	INTERPRETAZIONE DEL COEFFICIENTE STIMATO
	Valore dei beni strumentali	(*) 0,104751628750312	Un aumento dell'1% della variabile determina un aumento dello 0,10% del VA stimato
	Ammortamenti per beni mobili strumentali	(*) 0,112863130206195	Un aumento dell'1% della variabile determina un aumento dello 0,11% del VA stimato
	Spese per lavoro dipendente al netto dei compensi corrisposti ai soci per l'attività di amministratore	(*) 0,278466379935642	Un aumento dell'1% della variabile determina un aumento dello 0,28% del VA stimato
	Costo per servizi al netto dei compensi corrisposti ai soci per l'attività di amministratore (società ed enti soggetti all'Ires) + Canoni per beni mobili acquisiti in dipendenza di contratti di locazione non finanziaria e di noleggio	(*) 0,11260293200393	Un aumento dell'1% della variabile determina un aumento dello 0,11% del VA stimato
	Costo del venduto e per la produzione di servizi	(*) 0,068407569655505	Un aumento dell'1% della variabile determina un aumento dello 0,07% del VA stimato



	VARIABILI		COEFFICIENTE	INTERPRETAZIONE DEL COEFFICIENTE STIMATO
	Canoni relativi a beni immobili	(*)	-0,009331814752166	Un aumento dell'1% della variabile determina una diminuzione dello 0,01% del VA stimato
	Quota dei Collaboratori familiari e dei Soci, escluso il primo, e/o associati		0,35514118434493	Un aumento dell'1% della variabile determina un aumento dello 0,36% del VA stimato
<b>VARIABILI STRUTTURALI</b>	Quota giornate apprendisti		-0,041186133429918	Un apprendista presenta una produttività inferiore del 4,12% in termini di VA stimato
	Cooperativa		-0,15594917998593	La condizione di 'Cooperativa' determina una diminuzione del 15,59% del VA stimato
	Elementi specifici per l'attività di elaborazione elettronica dei dati: Contabilità elaborate, quota fino a 200	(*)	0,028155119449107	Un aumento dell'1% della variabile determina un aumento dello 0,03% del VA stimato
	Elementi specifici per l'attività di elaborazione elettronica dei dati: Buste paga elaborate, quota fino a 11.000	(**)	0,01675388255607	Un aumento dell'1% della variabile determina un aumento dello 0,02% del VA stimato
	Età professionale: da 3 e fino a 6 anni		0,045627441054754	La condizione di 'Età professionale: da 3 e fino a 6 anni' determina un aumento del 4,56% del VA stimato
	Età professionale: pari a 7 anni		0,070915592019238	La condizione di 'Età professionale: pari a 7 anni' determina un aumento del 7,09% del VA stimato



VARIABILI		COEFFICIENTE	INTERPRETAZIONE DEL COEFFICIENTE STIMATO
Età professionale: pari a 8 anni		0,07379906525211	La condizione di 'Età professionale: pari a 8 anni' determina un aumento del 7,38% del VA stimato
Età professionale: pari a 9 anni		0,081825390376728	La condizione di 'Età professionale: pari a 9 anni' determina un aumento dell'8,18% del VA stimato
Età professionale: oltre 9 anni		0,098543236389686	La condizione di 'Età professionale: oltre 9 anni' determina un aumento del 9,85% del VA stimato
Quota dei ricavi derivanti da attività secondarie riconducibili all'ISA M41U sui ricavi totali		-0,138402322452118	Un aumento dell'1% della variabile determina una diminuzione dello 0,14% del VA stimato
Quota dei ricavi derivanti da attività secondarie riconducibili all'ISA M44U sui ricavi totali		-0,38913581296843	Un aumento dell'1% della variabile determina una diminuzione dello 0,39% del VA stimato
<b>MODELLI DI BUSINESS (MoB)</b> Probabilità di appartenenza al MoB 1 — Imprese che si occupano principalmente di realizzazione e gestione di applicazioni web, elaborazioni grafiche e prodotti multimediali		-0,2454444761526246	L'appartenenza al MoB determina una diminuzione del 24,54% del VA stimato



	<b>VARIABILI</b>		<b>COEFFICIENTE</b>	<b>INTERPRETAZIONE DEL COEFFICIENTE STIMATO</b>
	Probabilità di appartenenza al MoB 2 — Contribuenti che in genere operano individualmente per il committente principale senza avvalersi di dipendenti e/o collaboratori e che svolgono in prevalenza altre attività		-0,266848133933633	L'appartenenza al MoB determina una diminuzione del 26,68% del VA stimato
	Probabilità di appartenenza al MoB 3 — Imprese che svolgono in prevalenza attività di acquisizione ed elaborazione di dati contabili		-0,2702785999615231	L'appartenenza al MoB determina una diminuzione del 27,03% del VA stimato
	Probabilità di appartenenza al MoB 4 — Imprese che svolgono in prevalenza altre attività		-0,284520915362433	L'appartenenza al MoB determina una diminuzione del 28,45% del VA stimato
	Probabilità di appartenenza al MoB 5 — Contribuenti che in genere operano individualmente per il committente principale senza avvalersi di dipendenti e/o collaboratori e che svolgono prevalentemente attività di acquisizione ed elaborazione di dati contabili		-0,265994543583371	L'appartenenza al MoB determina una diminuzione del 26,60% del VA stimato




VARIABILI		COEFFICIENTE	INTERPRETAZIONE DEL COEFFICIENTE STIMATO
Probabilità di appartenenza al MoB 6 — Imprese che svolgono in prevalenza attività di manutenzione e assistenza software e/o manutenzione, assistenza e riparazione hardware		-0,224339186242877	L'appartenenza al MoB determina una diminuzione del 22,43% del VA stimato
Probabilità di appartenenza al MoB 7 — Imprese che svolgono principalmente attività di consulenza informatica e/o progettazione e realizzazione di sistemi informatici		-0,114971408099335	L'appartenenza al MoB determina una diminuzione dell'11,50% del VA stimato
Probabilità di appartenenza al MoB 8 — Imprese che svolgono prevalentemente attività di progettazione e sviluppo software e/o vendita di licenze software		-0,14341209779292	L'appartenenza al MoB determina una diminuzione del 14,34% del VA stimato
Probabilità di appartenenza al MoB 10 — Imprese che effettuano in prevalenza attività di gestione di banche dati		-0,245914208694638	L'appartenenza al MoB determina una diminuzione del 24,59% del VA stimato
Probabilità di appartenenza al MoB 11 — Imprese che svolgono principalmente attività di acquisizione ed elaborazione di dati non contabili		-0,248198392637991	L'appartenenza al MoB determina una diminuzione del 24,82% del VA stimato





	<b>VARIABILI</b>		<b>COEFFICIENTE</b>	<b>INTERPRETAZIONE DEL COEFFICIENTE STIMATO</b>
	Probabilità di appartenenza al MoB 12 — Imprese che svolgono prevalentemente attività di Internet Service Provider, Application Service Provider, fornitura di servizi di Software as a Service e di servizi Housing/Hosting/Storage		-0,222577842536105	L'appartenenza al MoB determina una diminuzione del 22,26% del VA stimato
	Probabilità di appartenenza al MoB 13 — Imprese che svolgono in prevalenza attività diversificate e che frequentemente effettuano interventi di installazione o riparazione su segnalazione/affidamento di terzi		-0,182361473166376	L'appartenenza al MoB determina una diminuzione del 18,24% del VA stimato
	Probabilità di appartenenza al MoB 14 — Imprese che svolgono in prevalenza attività di outsourcing informatico		-0,127121397600761	L'appartenenza al MoB determina una diminuzione del 12,71% del VA stimato
<b>VARIABILI TERRITORIALI</b>	Territorialità generale a livello provinciale relativa al gruppo 5		-0,039902747903985	L'appartenenza ai gruppi territoriali considerati determina una diminuzione del 3,99% del VA stimato
<b>MISURE DI CICLO DI SETTORE</b>	Andamento della media dei ricavi del settore		0,264708765807933	Una diminuzione dell'1% della variabile di ciclo economico determina una flessione dello 0,26% del VA stimato



VARIABILI	COEFFICIENTE	INTERPRETAZIONE DEL COEFFICIENTE STIMATO
Tasso di occupazione a livello regionale	0,012212398563461	Una diminuzione di un punto della variabile determina una flessione dell'1,22% del VA stimato
<b>ECONOMIE DI SCALA E/O SOSTITUZIONE</b>	(***) -0,000597509649655	Un aumento dell'1% della variabile determina una diminuzione dello 0,001% del VA stimato
(Costo del venduto e per la produzione di servizi) x (Spese per lavoro dipendente al netto dei compensi corrisposti ai soci per l'attività di amministratore)	(***) -0,002394439402495	Un aumento dell'1% della variabile determina una diminuzione dello 0,002% del VA stimato
(Spese per lavoro dipendente al netto dei compensi corrisposti ai soci per l'attività di amministratore) x (Valore dei beni strumentali)	1,459091067681355	
<b>INTERCETTA</b>	1,051936070519613	
Valore dell'intercetta del modello di stima		
<b>Coefficiente di rivalutazione</b>		
Vedasi Allegato 89		
<b>Coefficiente individuale</b>		


(\*) Le variabili contabili (XC) sono utilizzate in stima come  $LN[1 + XC/(N^{\circ}addetti \times 1.000)]$  o  $LN[1 + MIN[XC/(N^{\circ}addetti \times 1.000), \text{quota valore in migliaia pro capite}]$

(\*\*) Le variabili numeriche (XN) sono utilizzate in stima come  $LN[1 + XN/(N^{\circ}addetti)]$  o  $LN[1 + MIN[XN/(N^{\circ}addetti), \text{quota valore pro capite}]$


(\*\*\*) La variabile relativa al numero degli addetti è utilizzata in stima come  $LN(1 + N^{\circ}addetti)$

(\*\*\*\*) Ciascuna variabile (XS) del prodotto è utilizzata in stima come  $LN(1 + XS)$

Le variabili dipendenti sono utilizzate in stima come  $LN[1 + YC/(N^{\circ}addetti \times 1.000)]$ , dove: YC è uguale a Ricavi oppure Compensi oppure Valore aggiunto.



Le misure di ciclo settoriale relative al periodo di imposta di applicazione saranno pubblicate con apposito Decreto ai sensi dell'art. 9-bis comma 2 del DL 50 del 24 aprile 2017 convertito nella Legge n. 96 del 21 giugno 2017.



---

## SUB ALLEGATO 45.D - FORMULE DELLE VARIABILI E DEGLI INDICATORI

---

Di seguito sono riportate le formule delle variabili e degli indicatori economico-contabili utilizzati nell'ISA CG66U:

**Addetti <sup>12</sup> (ditte individuali)** = Titolare + Numero dipendenti + Numero collaboratori coordinati e continuativi che prestano attività prevalentemente nell'impresa + Numero collaboratori dell'impresa familiare e coniuge dell'azienda coniugale + Numero familiari diversi che prestano attività nell'impresa + Numero associati in partecipazione.

**Addetti (società)** = Numero dipendenti + Numero collaboratori coordinati e continuativi che prestano attività prevalentemente nell'impresa + Numero familiari diversi che prestano attività nell'impresa + Numero associati in partecipazione + Numero soci amministratori + Numero soci non amministratori + Numero amministratori non soci.

**Addetti all'attività (ditte individuali)** = [((Numero delle giornate retribuite - Numero delle giornate di sospensione, C.I.G. e simili del personale dipendente) diviso 312) + Numero collaboratori coordinati e continuativi che prestano attività prevalentemente nell'impresa + Numero collaboratori coordinati e continuativi diversi + Numero collaboratori dell'impresa familiare e coniuge dell'azienda coniugale + Numero familiari diversi che prestano attività nell'impresa + Numero associati in partecipazione + Numero soci amministratori + Numero soci non amministratori + Numero amministratori non soci] + 1

**Addetti all'attività (società)** = [((Numero delle giornate retribuite - Numero delle giornate di sospensione, C.I.G. e simili del personale dipendente) diviso 312) + Numero collaboratori coordinati e continuativi che prestano attività prevalentemente nell'impresa + Numero collaboratori coordinati e continuativi diversi + Numero collaboratori dell'impresa familiare e coniuge dell'azienda coniugale + Numero familiari diversi che prestano attività nell'impresa + Numero associati in partecipazione + Numero soci amministratori + Numero soci non amministratori + Numero amministratori non soci].


**Ammortamenti per beni mobili strumentali, al netto dei beni di costo unitario non superiore a 516,46 euro** = Ammortamenti per beni mobili strumentali - Spese per l'acquisto di beni strumentali mobili di costo unitario non superiore a 516,46 euro.

**Cooperativa** = 1 se Cooperativa (1= a mutualità prevalente; 2= altra cooperativa) è maggiore di zero; altrimenti assume valore pari a zero.

**Costi intermedi** = Costo del venduto e per la produzione di servizi + Costo per servizi - Compensi corrisposti ai soci per l'attività di amministratore (società ed enti soggetti all'IRES) + Canoni per beni mobili acquisiti in dipendenza di contratti di locazione non finanziaria e di noleggio.

---

<sup>12</sup>Il titolare è pari a uno. Il numero collaboratori dell'impresa familiare e coniuge dell'azienda coniugale, il numero familiari diversi che prestano attività nell'impresa, il numero associati in partecipazione, il numero soci amministratori e il numero soci non amministratori sono pari alla relativa percentuale di lavoro prestato diviso 100. Il numero collaboratori coordinati e continuativi che prestano attività prevalentemente nell'impresa, il numero amministratori non soci e il titolare sono rideterminati in base alla durata dell'attività pari al numero di mesi di attività nel corso del periodo di imposta diviso 12. Il numero addetti non può essere inferiore a ("Numero di mesi di attività nel corso del periodo di imposta" diviso 12).



**Costi produttivi** = Costo del venduto e per la produzione di servizi + Costo per servizi - Compensi corrisposti ai soci per l'attività di amministratore (società ed enti soggetti all'IRES) + Canoni per beni mobili acquisiti in dipendenza di contratti di locazione non finanziaria e di noleggio + Spese per lavoro dipendente e per altre prestazioni diverse da lavoro dipendente afferenti l'attività dell'impresa - Compensi corrisposti ai soci per l'attività di amministratore (società di persone).

**Costi residuali di gestione** = Oneri diversi di gestione ed altre componenti negative - Perdite su crediti - Utili spettanti agli associati in partecipazione con apporti di solo lavoro - Maggiorazioni fiscali - Componenti negativi derivanti da trasferimenti di azienda o di rami di azienda - Minusvalenze derivanti da operazioni di riconversione produttiva, ristrutturazione o ridimensionamento produttivo, espropri o nazionalizzazioni di beni, alienazione di beni non strumentali all'attività produttiva - Quote di accantonamento annuale al TFR per forme pensionistiche complementari e somme erogate agli iscritti ai fondi di previdenza del personale dipendente - Oneri per imposte e tasse.

**Costi totali** = Costi produttivi + Oneri diversi di gestione ed altre componenti negative - Perdite su crediti - Utili spettanti agli associati in partecipazione con apporti di solo lavoro - Maggiorazioni fiscali - Componenti negativi derivanti da trasferimenti di azienda o di rami di azienda - Minusvalenze derivanti da operazioni di riconversione produttiva, ristrutturazione o ridimensionamento produttivo, espropri o nazionalizzazioni di beni, alienazione di beni non strumentali all'attività produttiva - Quote di accantonamento annuale al TFR per forme pensionistiche complementari e somme erogate agli iscritti ai fondi di previdenza del personale dipendente - Oneri per imposte e tasse.

**Costo del venduto e per la produzione di servizi**<sup>13</sup> = [Esistenze iniziali relative a merci, prodotti finiti, materie prime e sussidiarie, semilavorati e ai servizi non di durata ultrannuale + Costi per l'acquisto di materie prime, sussidiarie, semilavorati e merci e per la produzione di servizi - Beni distrutti o sottratti relativi a materie prime, sussidiarie, semilavorati, merci e prodotti finiti] - Rimanenze finali relative a merci, prodotti finiti, materie prime e sussidiarie, semilavorati e ai servizi non di durata ultrannuale.

**Età professionale** = Periodo di imposta - Anno d'inizio attività.


**Iscrizione al registro Startup** = Iscrizione al registro delle Startup innovative, se l'Età professionale è minore o uguale a 5; altrimenti assume valore pari a zero.

**Margine operativo lordo** = Valore aggiunto - (Spese per lavoro dipendente e per altre prestazioni diverse da lavoro dipendente afferenti l'attività dell'impresa - Spese per prestazioni rese da professionisti esterni - Compensi corrisposti ai soci per l'attività di amministratore (società di persone)).

**Numero dipendenti** = (Numero delle giornate retribuite - Numero delle giornate di sospensione, C.I.G. e simili del personale dipendente) diviso 312.

**Oneri finanziari netti** = Interessi e altri oneri finanziari - Risultato della gestione finanziaria.

<sup>13</sup>Ad esclusione dell'utilizzo nell'ambito dell'indicatore elementare di anomalia relativo al "costo del venduto e per la produzione di servizi", se la variabile è minore di zero, viene posta uguale a zero.



**Prevalenza di Acquisizione/elaborazione di altri dati** = Attività svolta: Acquisizione/elaborazione di altri dati (ad es. elaborazioni per ricerche di mercato, scannerizzazione e archiviazione ottica), se Attività svolta: Acquisizione/elaborazione di altri dati (ad es. elaborazioni per ricerche di mercato, scannerizzazione e archiviazione ottica) è pari a Valore massimo attività; altrimenti assume valore pari a zero.

**Prevalenza di Acquisizione/elaborazione di dati contabili** = Attività svolta: Acquisizione/elaborazione di dati contabili, se Attività svolta: Acquisizione/elaborazione di dati contabili è pari a Valore massimo attività; altrimenti assume valore pari a zero.

**Prevalenza di Altre attività svolte** = Attività svolta: Altro, se Attività svolta: Altro è pari a Valore massimo attività; altrimenti assume valore pari a zero.

**Prevalenza di Applicazioni Web, elaborazioni grafiche e prodotti multimediali** = Attività svolta: [Realizzazione e gestione di applicazioni web + Elaborazioni grafiche (Computer Grafica) + Realizzazione di prodotti multimediali], se Attività svolta: [Realizzazione e gestione di applicazioni web + Elaborazioni grafiche (Computer Grafica) + Realizzazione di prodotti multimediali] è pari a Valore massimo attività; altrimenti assume valore pari a zero.

**Prevalenza di Consulenza informatica e progettazione di sistemi informatici** = Attività svolta: [Consulenza informatica (direzionale e strategica, progettazione del sistema informativo, Business Intelligence, sicurezza informatica, ecc.) + Progettazione e realizzazione di sistemi informatici 'chiavi in mano'], se Attività svolta: [Consulenza informatica (direzionale e strategica, progettazione del sistema informativo, Business Intelligence, sicurezza informatica, ecc.) + Progettazione e realizzazione di sistemi informatici 'chiavi in mano'] è pari a Valore massimo attività; altrimenti assume valore pari a zero.

**Prevalenza di Gestione di banche dati** = Attività svolta: Gestione di banche dati, se Attività svolta: Gestione di banche dati è pari a Valore massimo attività; altrimenti assume valore pari a zero.

**Prevalenza di Internet Service Provider, Application Service Provider, fornitura di servizi di Software as a Service e servizi di Housing/Hosting/Storage** = Attività svolta: Internet Service Provider (I.S.P.), Application Service Provider (A.S.P.), fornitura di servizi di Software as a Service (SaaS) e servizi di Housing/Hosting/Storage, se Attività svolta: Internet Service Provider (I.S.P.), Application Service Provider (A.S.P.), fornitura di servizi di Software as a Service (SaaS) e servizi di Housing/Hosting/Storage è pari a Valore massimo attività; altrimenti assume valore pari a zero.

**Prevalenza di Manutenzione e assistenza hardware e software** = Attività svolta: (Manutenzione/assistenza/riparazione/helpdesk hardware + Manutenzione/assistenza/helpdesk software), se Attività svolta: (Manutenzione/assistenza/riparazione/helpdesk hardware + Manutenzione/assistenza/helpdesk software) è pari a Valore massimo attività; altrimenti assume valore pari a zero.

**Prevalenza di Outsourcing informatico** = Attività svolta: Outsourcing informatico (gestione del parco informatico del cliente con erogazione di un pacchetto integrato di servizi che comprende, ad esempio: desktop management, network management, manutenzione hardware e software, backup and disaster recovery, ecc.), se Attività svolta: Outsourcing informatico (gestione del parco informatico del cliente con erogazione di un pacchetto integrato di servizi che comprende, ad esempio: desktop management, network management, manutenzione hardware e software, backup and disaster recovery, ecc.) è pari a Valore massimo attività; altrimenti assume valore pari a zero.



**Prevalenza di Progettazione, sviluppo e vendita di software** = Attività svolta: (Analisi, progettazione e sviluppo software + Vendita di licenze relative a software di proprietà + Vendita di licenze relative a software prodotto da terzi), se Attività svolta: (Analisi, progettazione e sviluppo software + Vendita di licenze relative a software di proprietà + Vendita di licenze relative a software prodotto da terzi) è pari a Valore massimo attività; altrimenti assume valore pari a zero.

**Prevalenza di ricavi derivanti da committente principale per monoaddetti** = Se Addetti all'attività è minore o uguale ad 1 e Percentuale dei ricavi derivanti dal committente principale (indicare solo se superiori al 30%) è il massimo tra Percentuale dei ricavi derivanti dal committente principale (indicare solo se superiori al 30%) e [100 - Percentuale dei ricavi derivanti dal committente principale (indicare solo se superiori al 30%)] allora è uguale a Percentuale dei ricavi derivanti dal committente principale (indicare solo se superiori al 30%); altrimenti è uguale a 0.

**Quota dei Collaboratori familiari e dei Soci, escluso il primo, e/o associati** = [Numero collaboratori dell'impresa familiare e coniuge dell'azienda coniugale + Numero familiari diversi che prestano attività nell'impresa + Numero associati in partecipazione + (Numero soci amministratori + Numero soci non amministratori) escluso il primo socio<sup>14</sup>]/(Addetti).

**Quota dei ricavi derivanti da attività secondarie riconducibili all'ISA M41U sui ricavi totali** = se il Codice attività dell'attività secondaria è uguale a 46.51.00 - Commercio all'ingrosso di computer, apparecchiature informatiche periferiche e di software o 46.65.00 - Commercio all'ingrosso di mobili per ufficio e negozi o 46.66.00 - Commercio all'ingrosso di altre macchine e attrezzature per ufficio, allora è uguale ai ricavi derivanti da attività secondaria diviso la somma dei ricavi derivanti da attività prevalente, dei ricavi derivanti da attività secondaria, dei ricavi derivanti da aggi o ricavi fissi e dei ricavi derivanti da altre attività; altrimenti è uguale a zero.


**Quota dei ricavi derivanti da attività secondarie riconducibili all'ISA M44U sui ricavi totali** = se il Codice attività dell'attività secondaria è uguale a 47.41.00 - Commercio al dettaglio di computer, unità periferiche, software e attrezzature per ufficio in esercizi specializzati o 47.78.10 - Commercio al dettaglio di mobili per ufficio, allora è uguale ai ricavi derivanti da attività secondaria diviso la somma dei ricavi derivanti da attività prevalente, dei ricavi derivanti da attività secondaria, dei ricavi derivanti da aggi o ricavi fissi e dei ricavi derivanti da altre attività; altrimenti è uguale a zero.

**Quota giornate apprendisti** = (Numero giornate retribuite Apprendisti)/(Addetti x 312).

**Reddito** = Risultato ordinario + Altri proventi considerati ricavi di cui alla lettera f) dell'art. 85, comma 1, del TUIR + Altri proventi e componenti positivi - Oneri diversi di gestione ed altre componenti negative di cui componenti negativi derivanti da trasferimenti di azienda o di rami di azienda - Oneri diversi di gestione ed altre componenti negative di cui minusvalenze derivanti da operazioni di riconversione produttiva, ristrutturazione o ridimensionamento produttivo, espropri o nazionalizzazioni di beni, alienazione di beni non strumentali all'attività produttiva.

**Reddito operativo** = Margine operativo lordo - Ammortamenti - Accantonamenti.

<sup>14</sup>Il primo socio è rideterminato in base alla durata dell'attività pari al numero di mesi dell'attività nel corso del periodo d'imposta diviso 12. La somma del numero soci non può essere inferiore a ("Numero di mesi di attività nel corso del periodo d'imposta" diviso 12).





**Reddito operativo lordo** = Reddito operativo + Ammortamenti + Canoni per beni mobili acquisiti in dipendenza di contratti di locazione finanziaria, ad esclusione dei canoni di leasing fiscalmente deducibili oltre il periodo di durata del contratto.

**Ricavi** = Ricavi di cui ai commi 1 (Lett. a) e b)) e 2 dell'art. 85 del TUIR + (Altri proventi considerati ricavi - Altri proventi considerati ricavi di cui alla lettera f) dell'art. 85, comma 1, del TUIR) + Rimanenze finali relative ad opere, forniture e servizi di durata ultrannuale - Esistenze iniziali relative ad opere, forniture e servizi di durata ultrannuale + Ulteriori componenti positivi per migliorare il profilo di affidabilità.

**Risultato ordinario** = Reddito operativo + Risultato della gestione finanziaria - Interessi e altri oneri finanziari + Incrementi di immobilizzazioni per lavori interni.

#### **Tasso di occupazione a livello regionale**

La variabile è la media, per tutte le unità locali compilate, dei singoli indicatori regionali.

Un'unità locale è compilata se il comune dell'unità locale è compilato.

Se non risulta compilata alcuna unità locale occorre far riferimento al comune del domicilio fiscale qualora presente.

#### **Territorialità generale a livello provinciale**<sup>15</sup>

La territorialità è applicata a livello provinciale.

Gruppo 1 - Aree con livello di benessere elevato, istruzione superiore, sistema economico locale organizzato;

Gruppo 2 - Aree con livello di benessere non elevato, bassa scolarità, sistema economico locale poco sviluppato e basato prevalentemente su attività commerciali;

Gruppo 3 - Aree ad elevata urbanizzazione con notevole grado di benessere, istruzione superiore e caratterizzate da sistemi locali con servizi terziari evoluti;

Gruppo 5 - Aree di marcata arretratezza economica, basso livello di benessere e scolarità poco sviluppata.

Il valore del gruppo territoriale di riferimento è calcolato come rapporto tra il numero delle unità locali compilate che appartengono al gruppo territoriale di riferimento e il numero totale delle unità locali compilate.


Una unità locale è compilata se è compilato il comune dell'unità locale.

Se non risulta compilata alcuna unità locale occorre far riferimento al comune del domicilio fiscale qualora presente.

**Valore aggiunto** = Ricavi - [(Costo del venduto e per la produzione di servizi) + (Costo per servizi - Compensi corrisposti ai soci per l'attività di amministratore (società ed enti soggetti all'IRES)) + Costo per il godimento di beni di terzi (canoni di locazione finanziaria e non finanziaria, di noleggio, ecc.) + Spese per prestazioni rese da professionisti esterni + (Oneri diversi di gestione ed altre componenti negative - Utili spettanti agli associati in partecipazione con apporti di solo lavoro - Maggiorazioni fiscali - Componenti negativi derivanti da trasferimenti di azienda o di rami di azienda - Minusvalenze derivanti da operazioni di riconversione produttiva, ristrutturazione o ridimensionamento produttivo, espropri o nazionalizzazioni di beni, alienazione di beni non strumentali all'attività produttiva)].

**Valore dei beni strumentali** = La variabile è rideterminata in base alla durata dell'attività pari al numero di mesi di attività nel corso del periodo di imposta diviso 12.

<sup>15</sup>I criteri e le conclusioni dello studio sono riportati nell'apposito Decreto Ministeriale.





**Valore dei beni strumentali mobili in proprietà, al netto dei beni di costo unitario non superiore a 516,46 euro** = Valore dei beni strumentali - Valore relativo a beni acquisiti in dipendenza di contratti di locazione finanziaria - Spese per l'acquisto di beni strumentali mobili di costo unitario non superiore a 516,46 euro.

**Valore massimo attività** = Valore massimo tra (Attività svolta: (Analisi, progettazione e sviluppo software + Vendita di licenze relative a software di proprietà + Vendita di licenze relative a software prodotto da terzi), Attività svolta: Outsourcing informatico (gestione del parco informatico del cliente con erogazione di un pacchetto integrato di servizi che comprende, ad esempio: desktop management, network management, manutenzione hardware e software, backup and disaster recovery, ecc.), Attività svolta: [Consulenza informatica (direzionale e strategica, progettazione del sistema informativo, Business Intelligence, sicurezza informatica, ecc.) + Progettazione e realizzazione di sistemi informatici 'chiavi in mano'], Attività svolta: (Manutenzione/assistenza/riparazione/helpdesk hardware + Manutenzione/assistenza/helpdesk software), Attività svolta: Acquisizione/elaborazione di dati contabili, Attività svolta: Acquisizione/elaborazione di altri dati (ad es. elaborazioni per ricerche di mercato, scannerizzazione e archiviazione ottica), Attività svolta: Gestione di banche dati, Attività svolta: Internet Service Provider (I.S.P.), Application Service Provider (A.S.P.), fornitura di servizi di Software as a Service (SaaS) e servizi di Housing/Hosting/Storage, Attività svolta: [Realizzazione e gestione di applicazioni web + Elaborazioni grafiche (Computer Grafica) + Realizzazione di prodotti multimediali] e Attività svolta: Altro).



# ALLEGATO 46


---

## NOTA TECNICA E METODOLOGICA

### INDICE SINTETICO DI AFFIDABILITÀ FISCALE

CG67U

TINTORIE E LAVANDERIE



---

## APPLICAZIONE DELL'ISA

---

L'indice sintetico di affidabilità fiscale (ISA) esprime un giudizio di sintesi sull'affidabilità dei comportamenti fiscali del soggetto.

L'ISA è calcolato come media aritmetica di un insieme d'indicatori elementari e rappresenta il posizionamento del contribuente rispetto a tali indicatori attribuendo al soggetto un valore di sintesi, in scala da 1 a 10, dei singoli indicatori elementari: più basso sarà il valore dell'indice, minore sarà l'affidabilità fiscale del soggetto, più alto sarà il valore, più alta sarà l'attendibilità fiscale del soggetto.

I contribuenti interessati possono indicare ulteriori componenti positivi non risultanti dalle scritture contabili, che concorrono al calcolo degli indicatori elementari, per migliorare il proprio profilo di affidabilità fiscale.

Le attività economiche (ATECO 2007) oggetto dell'indice sintetico di affidabilità fiscale CG67U sono di seguito riportate:

- 96.01.10 - Attività delle lavanderie industriali
- 96.01.20 - Attività di lavanderie, tintorie tradizionali
- 96.01.30 - Attività di lavanderie self-service

I criteri generali seguiti per la costruzione dell'indice sintetico di affidabilità fiscale CG67U sono riportati nell'**Allegato 88**.

Di seguito sono rappresentate le modalità di calcolo dell'indice sintetico di affidabilità fiscale CG67U per l'applicazione al singolo contribuente dal periodo di imposta 2022.



---

## MODELLI DI BUSINESS

---

Ai fini della definizione degli indicatori elementari, i contribuenti interessati all'applicazione dell'ISA CG67U sono classificati in gruppi omogenei che presentano al loro interno caratteristiche il più possibile simili in termini di modalità di operare sul mercato in base al "Modello di Business" (MoB) adottato.

I modelli di business rappresentano la struttura della catena del valore alla base del processo di produzione del bene o del servizio e sono espressione delle differenze fondamentali che derivano dalle diverse articolazioni organizzative con cui tale processo viene effettuato o da specifiche competenze.

Per l'ISA CG67U i MoB individuati sono i seguenti (la numerosità indicata è riferita alle imprese della base dati di costruzione, p.i. 2020):

- **MoB 1 - Lavanderie self-service** (Numerosità: 2.002);
- **MoB 2 - Lavanderie tradizionali** (Numerosità: 4.051). Si tratta di imprese che offrono servizi di lavaggio, sia ad acqua sia a secco, di capi di abbigliamento ed altri articoli (trapunte, coperte, piumoni, tende, tappeti, ecc.);
- **MoB 3 - Lavanderie che effettuano prevalentemente il lavaggio di biancheria** (Numerosità: 337);
- **MoB 4 - Lavanderie che effettuano principalmente l'asportazione di biancheria** (Numerosità: 282).

Per la descrizione degli elementi che permettono l'assegnazione del contribuente ai MoB si rimanda al **Sub Allegato 46.A**.



---

## INDICATORI ELEMENTARI

---

Gli indicatori elementari utilizzati ai fini del calcolo dell'indice sintetico di affidabilità fiscale per l'ISA CG67U sono differenziati **in due gruppi**:

1. **Indicatori elementari di affidabilità.** Tali indicatori individuano l'attendibilità di relazioni e rapporti tra grandezze di natura contabile e strutturale, tipici del settore e/o del modello organizzativo di riferimento, all'interno di specifici intervalli di valori su una scala da 1 a 10.

A questo gruppo appartengono gli indicatori elementari:


- Ricavi per addetto;
- Valore aggiunto per addetto;
- Reddito per addetto.

2. **Indicatori elementari di anomalia.** Tali indicatori segnalano la presenza di profili contabili e/o gestionali atipici rispetto al settore e/o al modello organizzativo di riferimento o evidenziano incongruenze riconducibili ad ingiustificati disallineamenti tra le informazioni dichiarate nei modelli di rilevazione dei dati per l'applicazione degli ISA, ovvero tra queste e le informazioni presenti nei modelli dichiarativi e/o in altre banche dati, con riferimento a diverse annualità d'imposta. Gli indicatori partecipano al calcolo dell'indice sintetico di affidabilità fiscale soltanto quando l'anomalia è presente; trattandosi di indicatori riferibili unicamente ad anomalie, il relativo punteggio di affidabilità fiscale viene misurato o con una scala da 1 a 5 o con il valore 1 che evidenzia la presenza di una grave anomalia.

A questo gruppo appartengono gli indicatori elementari suddivisi nelle successive sezioni:

**Gestione caratteristica:**

- Costo del venduto e per la produzione di servizi negativo;
- Corrispondenza delle esistenze di prodotti finiti, materie prime e merci con le relative rimanenze;
- Corrispondenza delle esistenze di opere e servizi di durata ultrannuale con le relative rimanenze;
- Copertura delle spese per dipendente;
- Analisi dell'apporto di lavoro delle figure non dipendenti;
- Assenza del numero di associati in partecipazione in presenza dei relativi utili;
- Incidenza dei costi residuali di gestione;
- Margine operativo lordo negativo.



**Gestione dei beni strumentali:**

- Incidenza degli ammortamenti;
- Incidenza dei costi per beni mobili acquisiti in dipendenza di contratti per locazione finanziaria.

**Redditività:**

- Reddito operativo negativo;
- Risultato ordinario negativo.


**Gestione extra-caratteristica:**

- Incidenza degli accantonamenti;
- Incidenza degli oneri finanziari netti sul reddito operativo lordo.

**Indicatori specifici:**

- Spese sostenute per detersivi per lavaggio ad acqua per macchina per il lavaggio ad acqua;
- Spese sostenute per solventi per lavaggio a secco per lavasecco;
- Presenza dei beni strumentali essenziali.

Le formule delle variabili e degli indicatori sono riportate nel **Sub Allegato 46.D**.



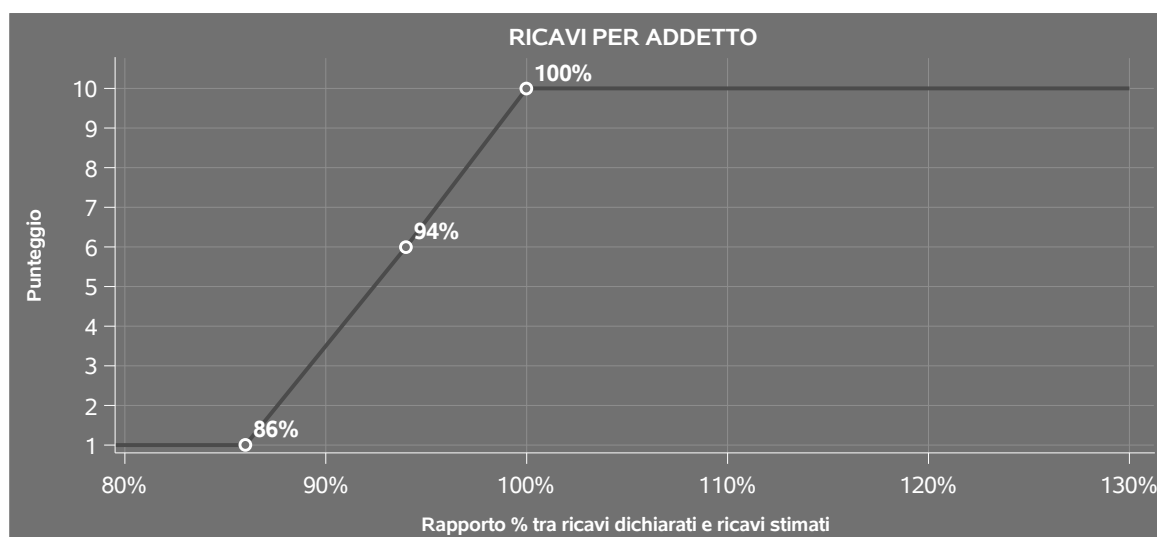
## INDICATORI ELEMENTARI DI AFFIDABILITÀ

### RICAVI PER ADDETTO

L'indicatore misura l'affidabilità dell'ammontare di ricavi che un'impresa consegue attraverso il processo produttivo con riferimento al contributo di ciascun addetto.

L'indicatore è calcolato come rapporto tra i ricavi dichiarati per addetto e i ricavi per addetto stimati.

A tale indicatore viene associato un punteggio che varia su una scala da 1 a 10. Quando i ricavi dichiarati sono maggiori o uguali rispetto a quelli stimati, ovvero il rapporto tra i ricavi dichiarati e i ricavi stimati presenta un valore pari o superiore ad 1, il punteggio assume valore 10; quando il citato rapporto presenta un valore pari o inferiore alla corrispondente soglia minima di riferimento<sup>1</sup>, il punteggio assume valore 1; quando tale rapporto presenta un valore compreso nell'intervallo tra la soglia minima e massima di riferimento, il punteggio è modulato<sup>2</sup> fra 1 e 10. Nel seguente grafico, per semplicità di rappresentazione, i valori sono rappresentati in forma percentuale approssimata all'intero.




I ricavi stimati sono determinati sulla base di una funzione di regressione dei "Ricavi per addetto" i cui coefficienti e la relativa interpretazione sono riportati nel **Sub Allegato 46.B**.

La stima dei "Ricavi per addetto" è personalizzata per singolo contribuente sulla base di uno specifico "coefficiente individuale", che misura le differenze nella produttività delle imprese (ad

<sup>1</sup>La soglia minima di riferimento è pari a  $\exp(-0,15514)$ , ovvero l'esponenziale dell'errore standard ( $\sigma$ ), con segno negativo, dei residui della funzione di stima dei ricavi per addetto.

<sup>2</sup>Punteggio =  $1+9x\{[\text{indicatore} - \exp(-\sigma)]/[1 - \exp(-\sigma)]\}$



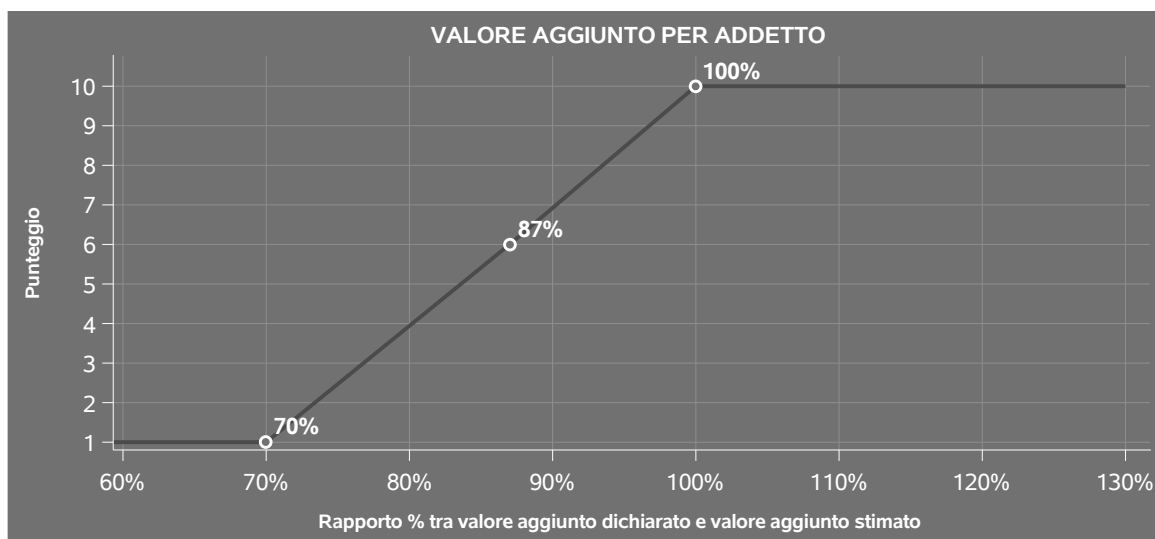
esempio, dovute a diverse abilità manageriali, potere di mercato, ecc.) e che risulta calcolato sulla base dei dati delle otto annualità di imposta precedenti relativi al medesimo contribuente. I criteri per la determinazione del coefficiente individuale sono riportati nell'**Allegato 89**.

## VALORE AGGIUNTO PER ADDETTO

L'indicatore misura l'affidabilità del valore aggiunto creato con riferimento al contributo di ciascun addetto.

L'indicatore è calcolato come rapporto tra il valore aggiunto dichiarato per addetto e il valore aggiunto per addetto stimato.


A tale indicatore viene associato un punteggio che varia su una scala da 1 a 10. Quando il valore aggiunto dichiarato è maggiore o uguale rispetto a quello stimato, ovvero il rapporto tra il valore aggiunto dichiarato e il valore aggiunto stimato presenta un valore pari o superiore ad 1, il punteggio assume valore 10; quando il citato rapporto presenta un valore pari o inferiore alla corrispondente soglia minima di riferimento<sup>3</sup>, il punteggio assume valore 1; quando tale rapporto presenta un valore compreso nell'intervallo tra la soglia minima e massima di riferimento, il punteggio è modulato<sup>4</sup> fra 1 e 10. Nel seguente grafico, per semplicità di rappresentazione, i valori sono rappresentati in forma percentuale approssimata all'intero.



Il valore aggiunto stimato è determinato sulla base di una funzione di regressione del "Valore aggiunto per addetto" i cui coefficienti e la relativa interpretazione sono riportati nel **Sub Allegato 46.C**.

<sup>3</sup>La soglia minima di riferimento è pari a  $\exp(-0,35775)$ , ovvero l'esponenziale dell'errore standard (sigma), con segno negativo, dei residui della funzione di stima del valore aggiunto per addetto.

<sup>4</sup>Punteggio =  $1+9x\{[\text{indicatore} - \exp(-\text{sigma})]/[1 - \exp(-\text{sigma})]\}$





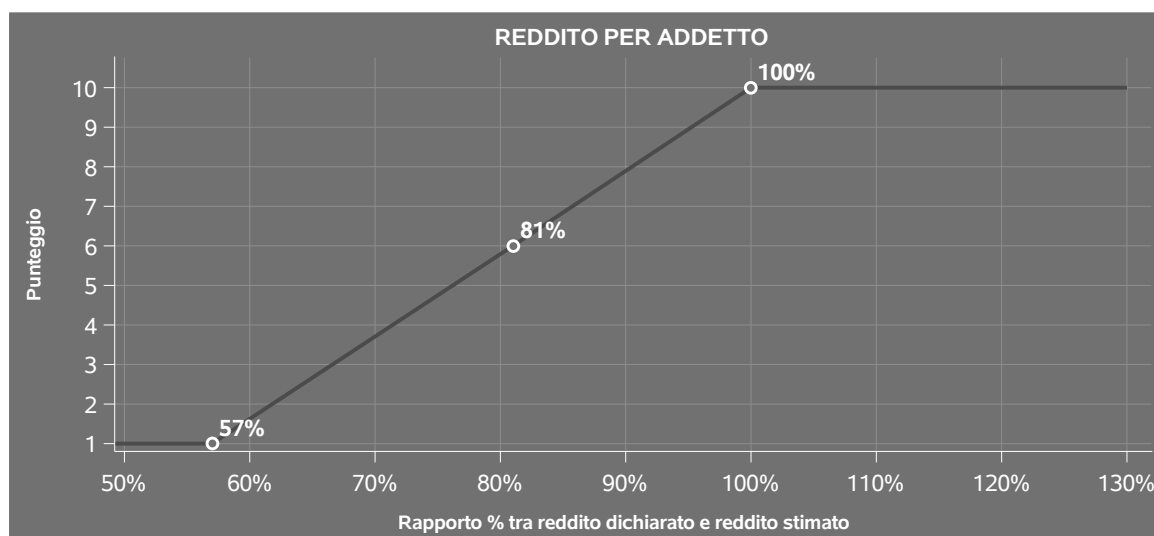
La stima del "Valore aggiunto per addetto" è personalizzata per singolo contribuente sulla base di uno specifico "coefficiente individuale", che misura le differenze nella produttività delle imprese (ad esempio, dovute a diverse abilità manageriali, potere di mercato, ecc.) e che risulta calcolato sulla base dei dati delle otto annualità di imposta precedenti relativi al medesimo contribuente. I criteri per la determinazione del coefficiente individuale sono riportati nell'**Allegato 89**.

## REDDITO PER ADDETTO

L'indicatore misura l'affidabilità del reddito che un soggetto economico realizza in un determinato periodo di tempo con riferimento al contributo di ciascun addetto.

L'indicatore è calcolato come rapporto tra il reddito dichiarato per addetto e il reddito per addetto stimato.

A tale indicatore viene associato un punteggio che varia su una scala da 1 a 10. Quando il reddito dichiarato è maggiore o uguale rispetto a quello stimato ovvero il rapporto tra reddito dichiarato e reddito stimato presenta un valore pari o superiore ad 1, il punteggio assume valore 10; quando il citato rapporto presenta un valore pari o inferiore alla corrispondente soglia minima di riferimento<sup>5</sup> o il reddito dichiarato è negativo, il punteggio assume valore 1; quando tale rapporto presenta un valore compreso nell'intervallo tra la soglia minima e massima di riferimento, il punteggio è modulato<sup>6</sup> fra 1 e 10. Nel seguente grafico, per semplicità di rappresentazione, i valori sono rappresentati in forma percentuale approssimata all'intero.



Il reddito stimato è pari alla somma del reddito dichiarato e dell'eventuale maggior valore aggiunto stimato.

<sup>5</sup>La soglia minima di riferimento è pari a  $\exp(-0,56973)$ , ovvero l'esponenziale della deviazione standard (sigma), con segno negativo, del logaritmo del rapporto tra reddito per addetto dichiarato e reddito per addetto dichiarato più la differenza tra valore aggiunto per addetto stimato e dichiarato.

<sup>6</sup>Punteggio =  $1+9x\{[\text{indicatore} - \exp(-\text{sigma})]/[1 - \exp(-\text{sigma})]\}$



---

## INDICATORI ELEMENTARI DI ANOMALIA

---

### GESTIONE CARATTERISTICA

#### **COSTO DEL VENDUTO E PER LA PRODUZIONE DI SERVIZI NEGATIVO**

L'indicatore evidenzia situazioni di anomalia relative al costo del venduto e per la produzione di servizi.

Nel caso in cui tale costo sia negativo, l'indicatore è **applicato** e il relativo punteggio assume valore 1.

#### **CORRISPONDENZA DELLE ESISTENZE DI PRODOTTI FINITI, MATERIE PRIME E MERCI CON LE RELATIVE RIMANENZE**

L'indicatore monitora la corrispondenza tra il valore delle "Esistenze iniziali relative a merci, prodotti finiti, materie prime e sussidiarie, semilavorati e ai servizi non di durata ultrannuale", comprensive di quelle relative a prodotti soggetti ad aggio o ricavo fisso, e le relative rimanenze finali dichiarate per il periodo di imposta precedente.

Nel caso in cui la differenza, in valore assoluto, tra i due importi sia superiore a 100 euro più il 5% delle rimanenze finali dell'anno precedente, l'indicatore è **applicato** e il relativo punteggio assume valore 1.


L'indicatore è **applicabile** solo se per il periodo di imposta precedente il contribuente ha applicato gli indici sintetici di affidabilità fiscale per una attività di impresa.

#### **CORRISPONDENZA DELLE ESISTENZE DI OPERE E SERVIZI DI DURATA ULTRANNUALE CON LE RELATIVE RIMANENZE**

L'indicatore monitora la corrispondenza tra il valore delle "Esistenze iniziali relative ad opere, forniture e servizi di durata ultrannuale" e le relative rimanenze finali dichiarate per il periodo di imposta precedente.

Nel caso in cui la differenza, in valore assoluto, tra i due importi sia superiore a 100 euro più il 5% delle rimanenze finali dell'anno precedente, l'indicatore è **applicato** e il relativo punteggio assume valore 1.

L'indicatore è **applicabile** solo se per il periodo di imposta precedente il contribuente ha applicato gli indici sintetici di affidabilità fiscale per una attività di impresa.



## COPERTURA DELLE SPESE PER DIPENDENTE

L'indicatore verifica che l'impresa generi un valore aggiunto per addetto coerente con le spese per dipendente.

L'indicatore è **calcolato** come rapporto tra le spese per dipendente e il valore aggiunto per addetto<sup>7</sup>. Le spese per dipendente sono calcolate come rapporto tra le "Spese per lavoro dipendente e per altre prestazioni diverse da lavoro dipendente afferenti l'attività dell'impresa", al netto delle "Spese per prestazioni rese da professionisti esterni", delle "Spese per collaboratori coordinati e continuativi" e delle "Spese per compensi corrisposti ai soci per l'attività di amministratore (società di persone)", e il numero dipendenti.

Nel caso in cui il rapporto tra le spese per dipendente e il valore aggiunto per addetto assuma valori superiori all'unità l'indicatore è **applicato** e il relativo punteggio assume valore 1.

## ANALISI DELL'APPORTO DI LAVORO DELLE FIGURE NON DIPENDENTI

L'indicatore monitora la corretta compilazione dell'apporto di lavoro delle figure non dipendenti.

A tal fine, per ciascuna figura di addetto non dipendente (collaboratori familiari, familiari diversi, associati in partecipazione, soci amministratori, soci non amministratori) e a seconda della natura giuridica dell'impresa di appartenenza, è stato definito un valore percentuale minimo di apporto di lavoro per addetto, differenziato per numero di addetti per figura di addetto non dipendente (si veda la tabella seguente).

Tale valore rappresenta la soglia minima di riferimento dell'apporto di lavoro delle figure non dipendenti.

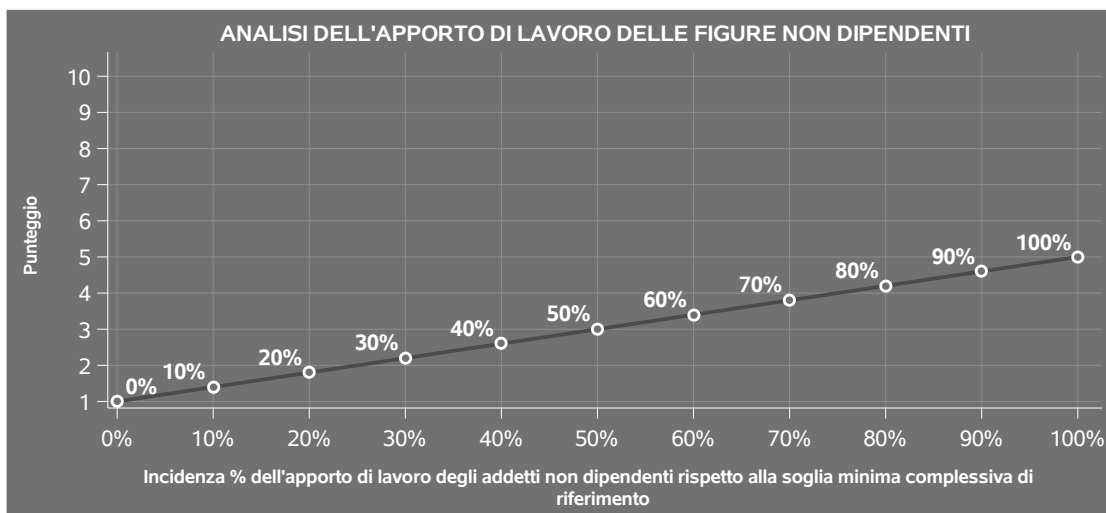
**Soglia minima percentuale di apporto di lavoro per addetto delle figure non dipendenti**

NATURA GIURIDICA	Numero addetti per figura	COLLABORATORI FAMILIARI	FAMILIARI DIVERSI	ASSOCIATI IN PARTECIPAZIONE	SOCI AMMINISTRATORI	SOCI NON AMMINISTRATORI
Persone fisiche	1	50	30	10		
	2	50	30	8		
	3	50	30	5		
	4	50	30	3		
	5	50	30	2		
	>5	50	30	1		
Società di persone	1		30	10	100	20
	2		30	8	75	15
	3		30	5	67	13
	4		30	3	63	13
	5		30	2	60	8
	>5		30	1	50	4
Società di capitali e enti non commerciali	1		30	10	50	10
	2		30	8	38	8
	3		30	5	33	5
	4		30	3	31	3
	5		30	2	28	2
	>5		30	1	16	1

<sup>7</sup>Quando il denominatore dell'indicatore "Copertura delle spese per dipendente" è non positivo, l'indicatore **non è applicato**.



Nel caso in cui la percentuale complessiva di apporto di lavoro degli addetti non dipendenti dichiarata sia inferiore alla soglia minima complessiva di riferimento, l'indicatore è **applicato** e il relativo punteggio<sup>8</sup> assume un valore compreso tra 1 e 5, come da grafico successivo.



## ASSENZA DEL NUMERO DI ASSOCIATI IN PARTECIPAZIONE IN PRESENZA DEI RELATIVI UTILI

L'indicatore evidenzia situazioni di anomalia nei casi di mancata dichiarazione dell'apporto di lavoro degli "Associati in partecipazione" in presenza degli "Utili spettanti agli associati in partecipazione con apporti di solo lavoro".

Nel caso in cui si verifichi tale anomalia, l'indicatore è **applicato** e il relativo punteggio assume valore 1.

## INCIDENZA DEI COSTI RESIDUALI DI GESTIONE

L'indicatore verifica che le voci di costo relative agli oneri diversi di gestione e alle altre componenti negative costituiscano una plausibile componente residuale di costo.

L'indicatore è **calcolato** come rapporto percentuale tra i costi residuali di gestione e i costi totali.

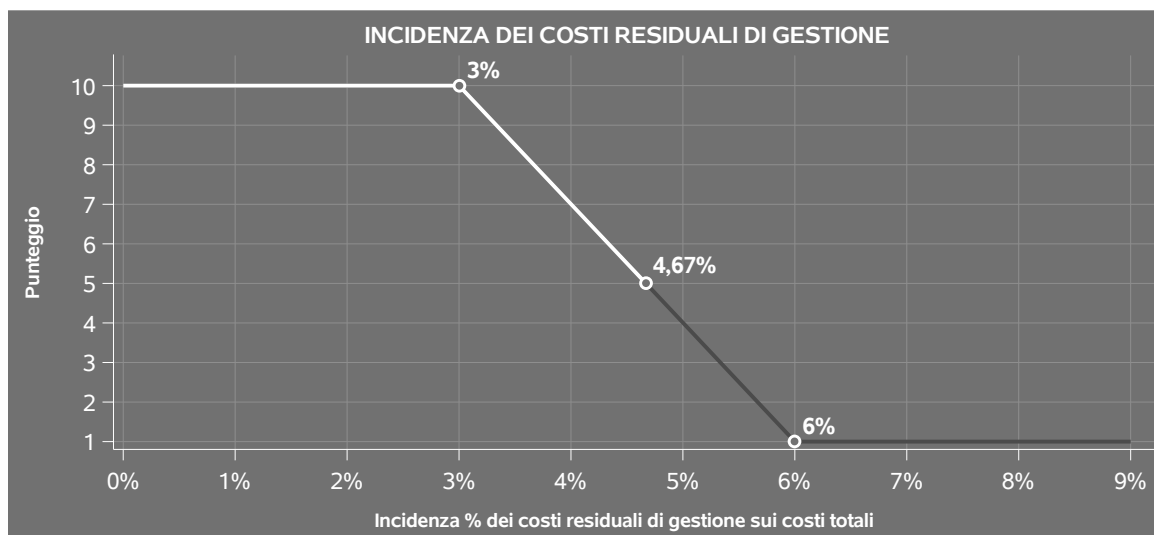
Qualora i costi totali siano uguali a zero, l'indicatore non è **applicabile**.

All'indicatore "Incidenza dei costi residuali di gestione" viene associato un punteggio che varia su una scala da 1 a 10. Quando l'indicatore presenta un valore pari o inferiore alla corrispondente soglia minima di riferimento, il punteggio assume valore 10; quando l'indicatore presenta un valore pari o superiore alla corrispondente soglia massima di riferimento, il punteggio assume valore 1; quando

<sup>8</sup>Punteggio =  $1+4 \times (\text{apporto di lavoro degli addetti non dipendenti} / \text{soglia minima complessiva di riferimento})$



l'indicatore presenta un valore compreso nell'intervallo tra la soglia minima e massima di riferimento, il punteggio è modulato<sup>9</sup> fra 1 e 10.




I dati riportati nel grafico sono riferiti al MoB 1.

Le soglie di riferimento (esprese in percentuale) sono differenziate per "Modello di Business" come di seguito riportato:

	Modalità di distribuzione	Soglia minima	Soglia massima
<b>MoB 1</b>	Tutti i soggetti	3,00	6,00
<b>MoB 2</b>	Tutti i soggetti	3,00	6,00
<b>MoB 3</b>	Tutti i soggetti	2,50	5,00
<b>MoB 4</b>	Tutti i soggetti	2,00	4,00

Per ogni singolo soggetto, i valori soglia sono ottenuti come media, ponderata con le relative probabilità di appartenenza, dei valori di riferimento individuati per gruppo omogeneo. L'indicatore è **applicato** quando il relativo punteggio è non superiore a 5.

<sup>9</sup>Punteggio =  $10 - 9 \times \frac{(\text{indicatore} - \text{soglia minima})}{(\text{soglia massima} - \text{soglia minima})}$



## MARGINE OPERATIVO LORDO NEGATIVO

L'indicatore evidenzia situazioni di anomalia relative al margine operativo lordo.

Nel caso in cui detto margine sia negativo e il valore aggiunto sia positivo, l'indicatore è **applicato** e il relativo punteggio assume valore 1.

## GESTIONE DEI BENI STRUMENTALI

### INCIDENZA DEGLI AMMORTAMENTI

L'indicatore verifica la coerenza tra ammortamenti per beni mobili strumentali e relativo valore.

L'indicatore è **calcolato** come rapporto percentuale tra gli ammortamenti per beni mobili strumentali, al netto dei beni di costo unitario non superiore a 516,46 euro e il valore dei beni strumentali mobili in proprietà, al netto dei beni di costo unitario non superiore a 516,46 euro, parametrato alla quota di mesi di attività nel corso del periodo di imposta (numero di mesi di attività nel corso del periodo di imposta / 12).

Nel caso in cui il valore dell'indicatore sia superiore al valore della soglia massima di riferimento (**25%**), l'indicatore è **applicato** e il relativo punteggio assume valore 1.

Qualora l'importo degli ammortamenti per beni mobili strumentali, al netto dei beni di costo unitario non superiore a 516,46 euro, sia positivo e il valore dei beni strumentali mobili in proprietà, al netto dei beni di costo unitario non superiore a 516,46 euro, sia pari a zero, l'indicatore è **applicato** e il relativo punteggio assume valore 1.


### INCIDENZA DEI COSTI PER BENI MOBILI ACQUISITI IN DIPENDENZA DI CONTRATTI PER LOCAZIONE FINANZIARIA

L'indicatore verifica la coerenza tra canoni di leasing e valore dei relativi beni strumentali acquisiti in leasing.

L'indicatore è **calcolato** come rapporto percentuale tra i "Canoni per beni mobili acquisiti in dipendenza di contratti di locazione finanziaria, ad esclusione dei canoni di leasing fiscalmente deducibili oltre il periodo di durata del contratto", e il "Valore dei beni strumentali mobili relativo a beni acquisiti in dipendenza di contratti di locazione finanziaria", parametrato alla quota di mesi di attività nel corso del periodo di imposta (numero di mesi di attività nel corso del periodo di imposta/12).

Nel caso in cui il valore dell'indicatore sia superiore al valore della soglia massima di riferimento (**55%**), l'indicatore è **applicato** e il relativo punteggio assume valore 1.

Qualora i "Canoni per beni mobili acquisiti in dipendenza di contratti di locazione finanziaria, ad esclusione dei canoni di leasing fiscalmente deducibili oltre il periodo di durata del contratto", siano



positivi e il "Valore dei beni strumentali mobili relativo a beni acquisiti in dipendenza di contratti di locazione finanziaria" sia pari a zero, l'indicatore è **applicato** e il relativo punteggio assume valore 1.

## **REDDITIVITÀ**

### **REDDITO OPERATIVO NEGATIVO**

L'indicatore intercetta le situazioni in cui il reddito operativo è minore di zero.

Qualora si verifichi questa condizione e il margine operativo lordo sia positivo, l'indicatore è **applicato** e il relativo punteggio assume valore 1.

### **RISULTATO ORDINARIO NEGATIVO**

L'indicatore intercetta le situazioni in cui il risultato ordinario è minore di zero.

Qualora si verifichi questa condizione, l'indicatore è **applicato** e il relativo punteggio assume valore 1.

## **GESTIONE EXTRA-CARATTERISTICA**

### **INCIDENZA DEGLI ACCANTONAMENTI**


L'indicatore verifica la plausibilità degli accantonamenti rispetto alla capacità dell'impresa di produrre reddito attraverso la propria gestione caratteristica.

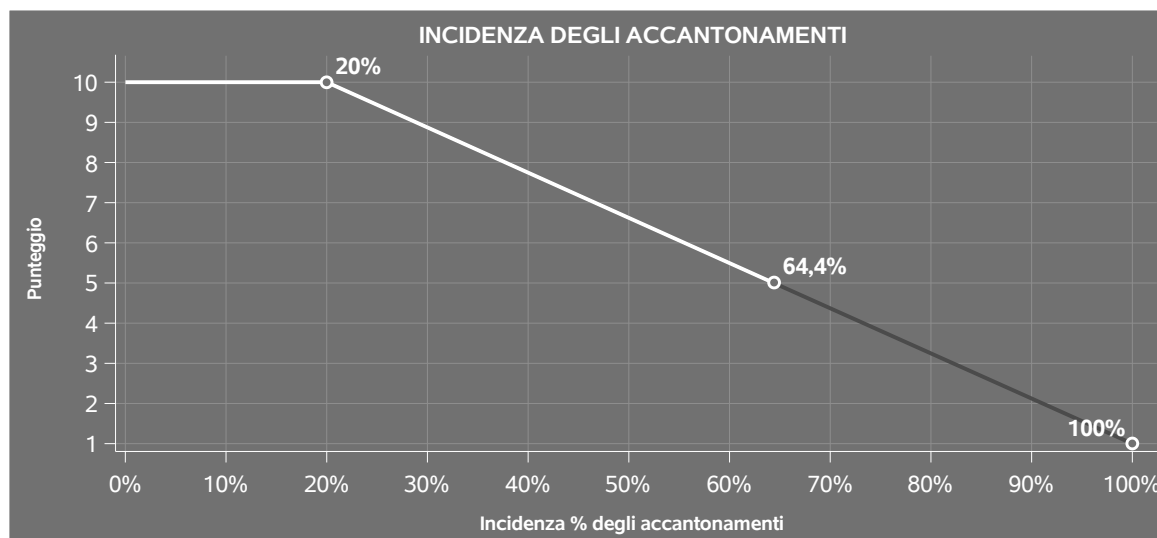
L'indicatore è **calcolato** come rapporto percentuale tra gli "Accantonamenti" e il margine operativo lordo.

Qualora gli "Accantonamenti" siano uguali a zero, l'indicatore non è **applicabile**.

All'indicatore "Incidenza degli accantonamenti" viene associato un punteggio che varia su una scala da 1 a 10. Quando l'indicatore presenta un valore pari o inferiore alla corrispondente soglia minima di riferimento (**20%**), il punteggio assume valore 10; quando l'indicatore presenta un valore pari o superiore alla corrispondente soglia massima di riferimento (**100%**), il punteggio assume valore 1; quando l'indicatore presenta un valore compreso nell'intervallo tra la soglia minima e massima di riferimento, il punteggio è modulato<sup>10</sup> fra 1 e 10.

<sup>10</sup>Punteggio =  $10 - 9 \times \frac{(\text{indicatore} - \text{soglia minima})}{(\text{soglia massima} - \text{soglia minima})}$





L'indicatore è **applicato** quando il relativo punteggio è non superiore a 5.

Qualora il margine operativo lordo sia non positivo, l'indicatore è **applicato** ed assume punteggio pari ad 1.

### INCIDENZA DEGLI ONERI FINANZIARI NETTI SUL REDDITO OPERATIVO LORDO


L'indicatore verifica la plausibilità dell'indebitamento finanziario dell'impresa, permettendo di evidenziare eventuali squilibri tra la gestione operativa (comprensiva di ammortamenti e canoni per beni mobili acquisiti in dipendenza di contratti di locazione finanziaria) e la gestione finanziaria.

L'indicatore è **calcolato** come rapporto percentuale tra gli oneri finanziari netti e il reddito operativo lordo.

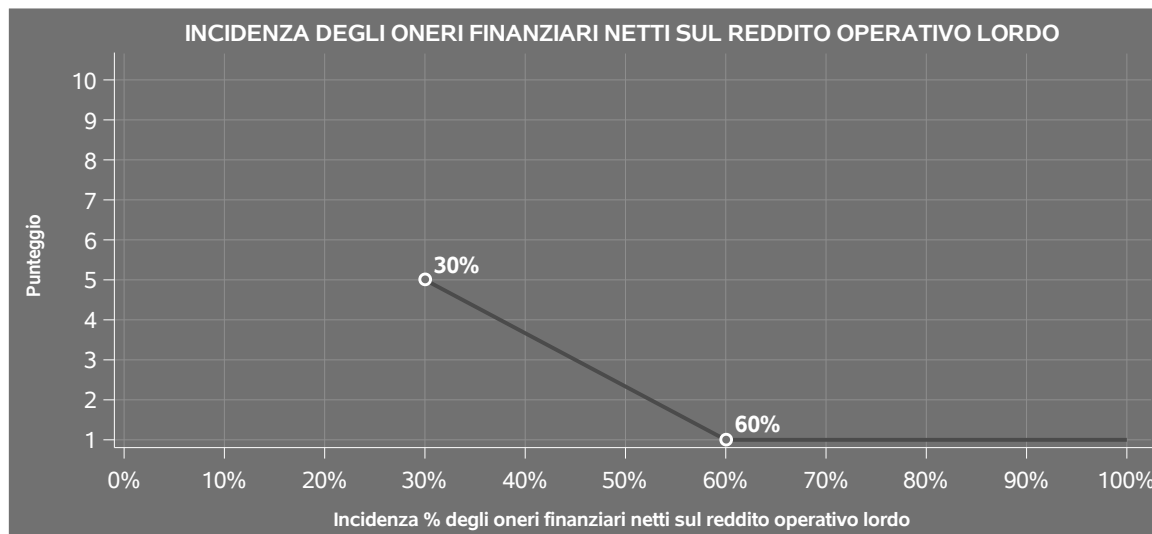
Qualora gli oneri finanziari netti siano non positivi, l'indicatore non è **applicabile**.

All'indicatore "Incidenza degli oneri finanziari netti sul reddito operativo lordo" viene associato un punteggio che varia su una scala da 1 a 5. Quando l'indicatore presenta un valore pari o superiore alla corrispondente soglia massima di riferimento (**60%**) il punteggio assume valore 1; quando l'indicatore presenta un valore superiore alla soglia minima (**30%**) e inferiore alla soglia massima di riferimento, il punteggio è modulato<sup>11</sup> fra 1 e 5.

<sup>11</sup>Punteggio = 5 - 4 x [(indicatore - soglia minima)/(soglia massima - soglia minima)]







Qualora il reddito operativo lordo sia non positivo l'indicatore è **applicato** e assume punteggio pari ad 1.

In assenza di anomalia, l'indicatore non è applicato e il relativo punteggio di affidabilità non è calcolato.

## INDICATORI SPECIFICI

### **SPESE SOSTENUTE PER DETERGENTI PER LAVAGGIO AD ACQUA PER MACCHINA PER IL LAVAGGIO AD ACQUA**

L'indicatore valuta la plausibilità dell'utilizzo dei detersivi per lavaggio ad acqua.

L'indicatore è **calcolato** come rapporto tra le spese sostenute per detersivi e altri prodotti chimici per lavaggio ad acqua e la somma delle macchine per lavaggio ad acqua dichiarate.

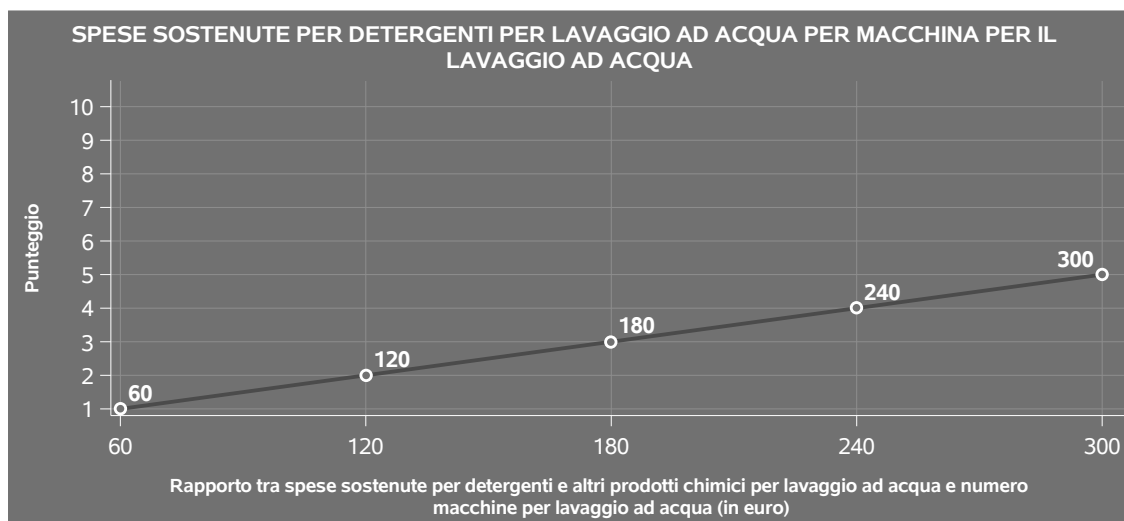
Qualora la somma delle macchine per lavaggio ad acqua dichiarate sia uguale a zero, l'indicatore **non è applicato**.

L'indicatore è **applicato** per i soggetti che presentano un valore dell'indicatore non superiore alla soglia massima di riferimento.

Il punteggio è modulato<sup>12</sup> fra 1 e 5, come da grafico seguente.

<sup>12</sup>Punteggio =  $1 + 4 \times \frac{(\text{indicatore} - \text{soglia minima})}{(\text{soglia massima} - \text{soglia minima})}$





I dati riportati nel grafico sono riferiti al MoB 1.

Le soglie di riferimento (espresse in euro) sono differenziate per “Modello di Business” come di seguito riportato:

	Modalità di distribuzione	Soglia minima	Soglia massima
<b>MoB 1</b>	Tutti i soggetti	60,00	300,00
<b>MoB 2</b>	Tutti i soggetti	120,00	600,00
<b>MoB 3</b>	Tutti i soggetti	360,00	1.800,00
<b>MoB 4</b>	Tutti i soggetti	360,00	1.800,00

Per ogni singolo soggetto, i valori soglia sono ottenuti come media, ponderata con le relative probabilità di appartenenza, dei valori di riferimento individuati per gruppo omogeneo.

### SPESE SOSTENUTE PER DETERGENTI PER LAVAGGIO A SECCO PER LAVASECCO

L'indicatore valuta la plausibilità dell'utilizzo dei solventi per lavaggio a secco.

L'indicatore è **calcolato** come rapporto tra le Spese sostenute per solventi e altri prodotti chimici per lavaggio a secco e il numero di lavasecco dichiarate.


Qualora numero di lavasecco dichiarate sia uguale a zero, l'indicatore **non è applicato**.

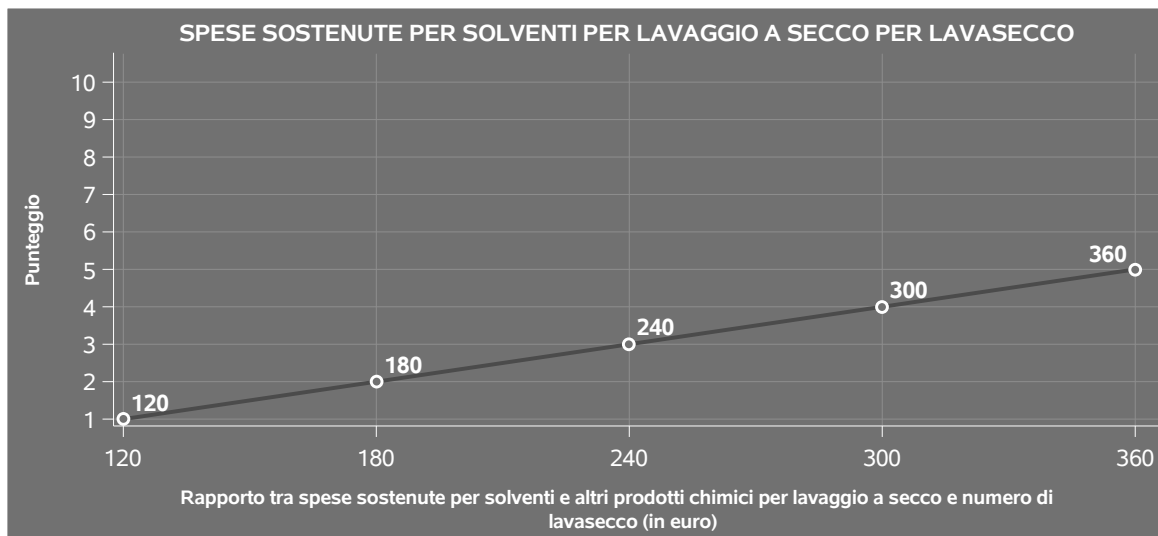
L'indicatore è **applicato** per i soggetti che presentano un valore dell'indicatore non superiore alla soglia massima di riferimento.

Il punteggio è modulato<sup>13</sup> fra 1 e 5, come da grafico seguente.

18

<sup>13</sup>Punteggio =  $1 + 4 \times \frac{(\text{indicatore} - \text{soglia minima})}{(\text{soglia massima} - \text{soglia minima})}$





I dati riportati nel grafico sono riferiti al MoB 1.

Le soglie di riferimento (esprese in euro) sono differenziate per “Modello di Business” come di seguito riportato:

	Modalità di distribuzione	Soglia minima	Soglia massima
<b>MoB 1</b>	Tutti i soggetti	120,00	360,00
<b>MoB 2</b>	Tutti i soggetti	240,00	720,00
<b>MoB 3</b>	Tutti i soggetti	360,00	1.000,00
<b>MoB 4</b>	Tutti i soggetti	360,00	1.000,00

Per ogni singolo soggetto, i valori soglia sono ottenuti come media, ponderata con le relative probabilità di appartenenza, dei valori di riferimento individuati per gruppo omogeneo.

## PRESENZA DEI BENI STRUMENTALI ESSENZIALI

L'indicatore evidenzia situazioni di anomalia nei casi di mancata dichiarazione di beni strumentali ritenuti essenziali per il normale svolgimento dell'attività.

Qualora si verifichi tale anomalia, l'indicatore è applicato ed assume punteggio pari ad 1.



---

## SUB ALLEGATI

---

---

### SUB ALLEGATO 46.A - ASSEGNAZIONE AI MOB

---

In fase di applicazione, per l'assegnazione dei contribuenti ai MoB viene utilizzata una combinazione di due tecniche statistiche di tipo multivariato (analisi fattoriali e modelli di mistura finita) che utilizza le seguenti variabili:

Analisi fattoriale	Nome variabile	Descrizione variabile
Gamma dei servizi offerti	LAV_SELF_MAX	Lavaggio self-service
	LAV_TRAD	Lavaggio
	LAVANOLO_BIANCH_MAX	Lavano di biancheria
	LAV_BIANCH_MAX	Lavaggio di biancheria

Sulla base di tali variabili, il contribuente viene assegnato ad uno o più MoB attraverso l'attribuzione di una probabilità di appartenenza, come descritto nell'**Allegato 88**.


Le matrici ed i vettori per il calcolo delle probabilità di appartenenza ai MoB sono riportati nell'**Allegato 90**.




### SUB ALLEGATO 46.B - FUNZIONE "RICAVI PER ADDETTO"

Di seguito viene riportato l'elenco delle variabili e dei coefficienti della funzione di regressione "Ricavi per addetto", con la spiegazione dei coefficienti.

	VARIABILI		COEFFICIENTE	INTERPRETAZIONE DEL COEFFICIENTE STIMATO
<b>INPUT PRODUTTIVI</b>	Costo del venduto e per la produzione di servizi	(*)	0,326743694016252	Un aumento dell'1% della variabile determina un aumento dello 0,33% del Ricavo stimato
	Spese per lavoro dipendente al netto dei compensi corrisposti ai soci per l'attività di amministratore	(*)	0,144821838890532	Un aumento dell'1% della variabile determina un aumento dello 0,14% del Ricavo stimato
	Costo per servizi al netto dei compensi corrisposti ai soci per l'attività di amministratore (società ed enti soggetti all'Ires) + Canoni per beni mobili acquisiti in dipendenza di contratti di locazione non finanziaria e di noleggio	(*)	0,320170001579889	Un aumento dell'1% della variabile determina un aumento dello 0,32% del Ricavo stimato
	Valore dei beni strumentali, quota fino a 2.350.000 euro	(*)	0,068478003226718	Un aumento dell'1% della variabile determina un aumento dello 0,07% del Ricavo stimato
	Ammortamenti per beni mobili strumentali	(*)	0,053346008756116	Un aumento dell'1% della variabile determina un aumento dello 0,05% del Ricavo stimato



	VARIABILI		COEFFICIENTE	INTERPRETAZIONE DEL COEFFICIENTE STIMATO
	Canoni relativi a beni mobili acquisiti in dipendenza di contratti di locazione finanziaria	(*)	0,044350021246873	Un aumento dell'1% della variabile determina un aumento dello 0,04% del Ricavo stimato
	Quota dei Collaboratori familiari e dei Soci, escluso il primo, e/o associati		0,088753162326881	Un aumento dell'1% della variabile determina un aumento dello 0,09% del Ricavo stimato
	Consumi energia elettrica, quota fino a 65.000 kwh	(**)	0,021965817666473	Un aumento dell'1% della variabile determina un aumento dello 0,02% del Ricavo stimato
	Consumi metano, quota fino a 73.000 metri cubi	(**)	0,004308493137781	Un aumento dell'1% della variabile determina un aumento dello 0,004% del Ricavo stimato
<b>VARIABILI STRUTTURALI</b>	Periodo d'imposta 2020		-0,139918836206485	In corrispondenza del periodo d'imposta 2020 si ha una flessione del 13,99% del Ricavo stimato
	Pensionato titolare della ditta individuale con numero di Addetti non superiore a due		-0,054110350308097	La condizione di 'Pensionato titolare della ditta individuale con numero di Addetti non superiore a due' determina una diminuzione del 5,41% del Ricavo stimato
	Inizio dell'attività (vale 1 fino al secondo periodo di imposta successivo all'inizio attività)		-0,015631194967378	La condizione di 'Inizio dell'attività (vale 1 fino al secondo periodo di imposta successivo all'inizio attività)' determina una diminuzione dell'1,56% del Ricavo stimato



VARIABILI	COEFFICIENTE	INTERPRETAZIONE DEL COEFFICIENTE STIMATO
Quota giornate apprendisti	-0,103356493456533	Un apprendista presenta una produttività inferiore del 10,34% in termini di Ricavo stimato
Apertura stagionale fino a 6 mesi	-0,11787138394236	La condizione di 'Apertura stagionale fino a 6 mesi' determina una diminuzione dell'11,79% del Ricavo stimato
Apertura stagionale da 6 mesi fino a 9 mesi	-0,019617156268042	La condizione di 'Apertura stagionale da 6 mesi fino a 9 mesi' determina una diminuzione dell'1,96% del Ricavo stimato
Presenza centri commerciali in tutte le unità locali	0,072009341896392	La condizione di 'Presenza centri commerciali in tutte le unità locali' determina un aumento del 7,20% del Ricavo stimato
Spese per detersivi e altri prodotti per lavaggio ad acqua	0,015041250814574 (*)	Un aumento dell'1% della variabile determina un aumento dello 0,02% del Ricavo stimato
Spese per solventi e altri prodotti per lavaggio a secco	0,022843551914579 (*)	Un aumento dell'1% della variabile determina un aumento dello 0,02% del Ricavo stimato
Valore dei beni strumentali rappresentati da biancheria e indumenti destinati al servizio di noleggio, quota fino a 2.350.000 euro	0,010003830504647 (*)	Un aumento dell'1% della variabile determina un aumento dello 0,01% del Ricavo stimato



	VARIABILI	COEFFICIENTE	INTERPRETAZIONE DEL COEFFICIENTE STIMATO
<b>MODELLI DI BUSINESS (MoB)</b>	Probabilità di appartenenza al MoB 1 — Lavanderie self—service	—0,048980329471304	L'appartenenza al MoB determina una diminuzione del 4,90% del Ricavo stimato
	Probabilità di appartenenza al MoB 3 — Lavanderie che effettuano prevalentemente il lavaggio di biancheria	0,07678496326876	L'appartenenza al MoB determina un aumento del 7,68% del Ricavo stimato
	Probabilità di appartenenza al MoB 4 — Lavanderie che effettuano principalmente lavanolo di biancheria	0,090274897842824	L'appartenenza al MoB determina un aumento del 9,03% del Ricavo stimato
<b>VARIABILI TERRITORIALI</b>	Territorialità generale a livello comunale relativa al gruppo 2	—0,034216402012531	L'appartenenza ai gruppi territoriali considerati determina una diminuzione del 3,42% del Ricavo stimato
	Territorialità generale a livello comunale relativa al gruppo 5	—0,101964141482661	L'appartenenza ai gruppi territoriali considerati determina una diminuzione del 10,20% del Ricavo stimato
	Territorialità del livello del reddito medio imponibile ai fini dell'addizionale IRPEF, a livello comunale	0,587647544713699	La localizzazione nei comuni a più alto livello secondo la territorialità considerata determina un aumento del 58,76% del Ricavo stimato
<b>MISURE DI CICLO DI SETTORE</b>	Tasso di occupazione a livello regionale	0,001213099756499	Una diminuzione di un punto della variabile determina una flessione dello 0,12% del Ricavo stimato





	VARIABILI		COEFFICIENTE	INTERPRETAZIONE DEL COEFFICIENTE STIMATO
<b>ECONOMIE DI SCALA E/O SOSTITUZIONE</b>	(Costo del venduto e per la produzione di servizi) x (Spese per lavoro dipendente al netto dei compensi corrisposti ai soci per l'attività di amministratore)	(***)	-0,001226886848524	Un aumento dell'1% della variabile determina una diminuzione dello 0,001% del Ricavo stimato
<b>INTERCETTA</b>	(Costo del venduto e per la produzione di servizi) x (Valore dei beni strumentali)	(***)	-0,002005896305998	Un aumento dell'1% della variabile determina una diminuzione dello 0,002% del Ricavo stimato
<b>Coefficiente di rivalutazione</b>	Valore dell'intercetta del modello di stima		1,547805117432801	
<b>Coefficiente individuale</b>	Vedasi Allegato 89		1,012098124722066	

(\*) Le variabili contabili (XC) sono utilizzate in stima come  $LN[1 + XC / (N^{\circ}addetti \times 1.000)]$  o  $LN[1 + \text{MIN}[XC / (N^{\circ}addetti \times 1.000), \text{quota valore in migliaia pro capite}]$


(\*\*) Le variabili numeriche (XN) sono utilizzate in stima come  $LN[1 + XN / (N^{\circ}addetti)]$  o  $LN[1 + \text{MIN}[XN / (N^{\circ}addetti), \text{quota valore pro capite}]$

(\*\*\*) La variabile relativa al numero degli addetti è utilizzata in stima come  $LN(1 + N^{\circ}addetti)$

(\*\*\*\*) Ciascuna variabile (XS) del prodotto è utilizzata in stima come  $LN(1 + XS)$

Le variabili dipendenti sono utilizzate in stima come  $LN[1 + YC / (N^{\circ}addetti \times 1.000)]$ , dove: YC è uguale a Ricavi oppure Compensi oppure Valore aggiunto.


Le misure di ciclo settoriale relative al periodo di imposta di applicazione saranno pubblicate con apposito Decreto ai sensi dell'art. 9-bis comma 2 del DL 50 del 24 aprile 2017 convertito nella Legge n. 96 del 21 giugno 2017.




### SUB ALLEGATO 46.C - FUNZIONE "VALORE AGGIUNTO PER ADDETTO"

Di seguito viene riportato l'elenco delle variabili e dei coefficienti della funzione di regressione "Valore aggiunto per addetto", con la spiegazione dei coefficienti.


	VARIABILI		COEFFICIENTE	INTERPRETAZIONE DEL COEFFICIENTE STIMATO
<b>INPUT PRODUTTIVI</b>	Costo del venduto e per la produzione di servizi	(*)	0,179865302194186	Un aumento dell'1% della variabile determina un aumento dello 0,18% del VA stimato
	Spese per lavoro dipendente al netto dei compensi corrisposti ai soci per l'attività di amministratore	(*)	0,274980515468965	Un aumento dell'1% della variabile determina un aumento dello 0,27% del VA stimato
	Costo per servizi al netto dei compensi corrisposti ai soci per l'attività di amministratore (società ed enti soggetti all'Ires) + Canoni per beni mobili acquisiti in dipendenza di contratti di locazione non finanziaria e di noleggio	(*)	0,139556698694503	Un aumento dell'1% della variabile determina un aumento dello 0,14% del VA stimato
	Valore dei beni strumentali, quota fino a 2.350.000 euro	(*)	0,059071591908979	Un aumento dell'1% della variabile determina un aumento dello 0,06% del VA stimato
	Ammortamenti per beni mobili strumentali	(*)	0,131258319364153	Un aumento dell'1% della variabile determina un aumento dello 0,13% del VA stimato




	VARIABILI		COEFFICIENTE	INTERPRETAZIONE DEL COEFFICIENTE STIMATO
	Canoni relativi a beni immobili	(*)	-0,101105141945909	Un aumento dell'1% della variabile determina una diminuzione dello 0,10% del VA stimato
	Canoni relativi a beni mobili acquisiti in dipendenza di contratti di locazione finanziaria	(*)	-0,098388876035093	Un aumento dell'1% della variabile determina una diminuzione dello 0,10% del VA stimato
	Quota dei Collaboratori familiari e dei Soci, escluso il primo, e/o associati		0,329895642423296	Un aumento dell'1% della variabile determina un aumento dello 0,33% del VA stimato
	Consumi energia elettrica, quota fino a 65.000 kwh	(**)	0,025391041769026	Un aumento dell'1% della variabile determina un aumento dello 0,03% del VA stimato
	Consumi metano, quota fino a 73.000 metri cubi	(**)	0,006285619073561	Un aumento dell'1% della variabile determina un aumento dello 0,01% del VA stimato
<b>VARIABILI STRUTTURALI</b>	Periodo d'imposta 2020		-0,295007242136231	In corrispondenza del periodo d'imposta 2020 si ha una flessione del 29,50% del VA stimato
	Pensionato titolare della ditta individuale con numero di Addetti non superiore a due		-0,093626540142077	La condizione di 'Pensionato titolare della ditta individuale con numero di Addetti non superiore a due' determina una diminuzione del 9,36% del VA stimato



VARIABILI	COEFFICIENTE	INTERPRETAZIONE DEL COEFFICIENTE STIMATO
Inizio dell'attività (vale 1 fino al secondo periodo di imposta successivo all'inizio attività)	-0,105108920114152	La condizione di 'Inizio dell'attività (vale 1 fino al secondo periodo di imposta successivo all'inizio attività)' determina una diminuzione del 10,51% del VA stimato
Quota giornate apprendisti	-0,155548700175043	Un apprendista presenta una produttività inferiore del 15,55% in termini di VA stimato
Apertura stagionale fino a 6 mesi	-0,189993145153481	La condizione di 'Apertura stagionale fino a 6 mesi' determina una diminuzione del 19,00% del VA stimato
Apertura stagionale da 6 mesi fino a 9 mesi	-0,030586639264793	La condizione di 'Apertura stagionale da 6 mesi fino a 9 mesi' determina una diminuzione del 3,06% del VA stimato
Prezzi praticati	0,146168109609787	L'applicazione delle tariffe massime determina una variazione del 14,62% del VA stimato
Presenza centri commerciali in tutte le unità locali	0,074165817644189	La condizione di 'Presenza centri commerciali in tutte le unità locali' determina un aumento del 7,42% del VA stimato
Spese per detersivi e altri prodotti per lavaggio ad acqua	(*) 0,0213312717613	Un aumento dell'1% della variabile determina un aumento dello 0,02% del VA stimato
Spese per solventi e altri prodotti per lavaggio a secco	(*) 0,0594228915989	Un aumento dell'1% della variabile determina un aumento dello 0,06% del VA stimato



	VARIABILI		COEFFICIENTE	INTERPRETAZIONE DEL COEFFICIENTE STIMATO
	Valore dei beni strumentali rappresentati da biancheria e indumenti destinati al servizio di noleggio, quota fino a 2.350.000 euro	(*)	0,0226444426979	Un aumento dell'1% della variabile determina un aumento dello 0,02% del VA stimato
<b>MODELLI DI BUSINESS (MoB)</b>	Probabilità di appartenenza al MoB 1 — Lavanderie self—service		—0,198295224084552	L'appartenenza al MoB determina una diminuzione del 19,83% del VA stimato
	Probabilità di appartenenza al MoB 3 — Lavanderie che effettuano prevalentemente il lavaggio di biancheria		0,151739440370419	L'appartenenza al MoB determina un aumento del 15,17% del VA stimato
	Probabilità di appartenenza al MoB 4 — Lavanderie che effettuano principalmente lavanolo di biancheria		0,166096709745469	L'appartenenza al MoB determina un aumento del 16,61% del VA stimato
<b>VARIABILI TERRITORIALI</b>	Territorialità generale a livello comunale relativa al gruppo 5		—0,03673865134875	L'appartenenza ai gruppi territoriali considerati determina una diminuzione del 3,67% del VA stimato
<b>MISURE DI CICLO DI SETTORE</b>	Territorialità del livello del reddito medio imponibile ai fini dell'addizionale IRPEF, a livello comunale		0,434804107476623	La localizzazione nei comuni a più alto livello secondo la territorialità considerata determina un aumento del 43,48% del VA stimato
	Andamento della media dei ricavi per codice ATECO		0,161927453151248	Una diminuzione dell'1% della variabile di ciclo economico determina una flessione dello 0,16% del VA stimato



	VARIABILI		COEFFICIENTE	INTERPRETAZIONE DEL COEFFICIENTE STIMATO
<b>ECONOMIE DI SCALA E/O SOSTITUZIONE</b>	(Costo del venduto e per la produzione di servizi) x (Spese per lavoro dipendente al netto dei compensi corrisposti ai soci per l'attività di amministratore)	(***)	-0,001537874046199	Un aumento dell'1% della variabile determina una diminuzione dello 0,002% del VA stimato
<b>INTERCETTA</b>	(Valore dei beni strumentali) x (Spese per lavoro dipendente al netto dei compensi corrisposti ai soci per l'attività di amministratore)	(***)	-0,000518023671973	Un aumento dell'1% della variabile determina una diminuzione dello 0,001% del VA stimato
<b>Coefficiente di rivalutazione</b>	Valore dell'intercetta del modello di stima		0,992846519316447	
<b>Coefficiente individuale</b>	Vedasi Allegato 89		1,045923350360103	

(\*) Le variabili contabili (XC) sono utilizzate in stima come  $LN[1 + XC/(N^{\circ}addetti \times 1.000)]$  o  $LN[1 + MIN[XC/(N^{\circ}addetti \times 1.000), \text{quota valore in migliaia pro capite}]$


(\*\*) Le variabili numeriche (XN) sono utilizzate in stima come  $LN[1 + XN/(N^{\circ}addetti)]$  o  $LN[1 + MIN[XN/(N^{\circ}addetti), \text{quota valore pro capite}]$

(\*\*\*) La variabile relativa al numero degli addetti è utilizzata in stima come  $LN(1 + N^{\circ}addetti)$

(\*\*\*\*) Ciascuna variabile (XS) del prodotto è utilizzata in stima come  $LN(1 + XS)$

Le variabili dipendenti sono utilizzate in stima come  $LN[1 + YC/(N^{\circ}addetti \times 1.000)]$ , dove: YC è uguale a Ricavi oppure Compensi oppure Valore aggiunto.

Le misure di ciclo settoriale relative al periodo di imposta di applicazione saranno pubblicate con apposito Decreto ai sensi dell'art. 9-bis comma 2 del DL 50 del 24 aprile 2017 convertito nella Legge n. 96 del 21 giugno 2017.



---

**SUB ALLEGATO 46.D - FORMULE DELLE VARIABILI E DEGLI INDICATORI**

---

Di seguito sono riportate le formule delle variabili e degli indicatori economico-contabili utilizzati nell'ISA CG67U:

**Addetti <sup>14</sup> (ditte individuali)** = Titolare + Numero dipendenti + Numero collaboratori coordinati e continuativi che prestano attività prevalentemente nell'impresa + Numero collaboratori dell'impresa familiare e coniuge dell'azienda coniugale + Numero familiari diversi che prestano attività nell'impresa + Numero associati in partecipazione.

**Addetti (società)** = Numero dipendenti + Numero collaboratori coordinati e continuativi che prestano attività prevalentemente nell'impresa + Numero familiari diversi che prestano attività nell'impresa + Numero associati in partecipazione + Numero soci amministratori + Numero soci non amministratori + Numero amministratori non soci.

**Ammortamenti per beni mobili strumentali, al netto dei beni di costo unitario non superiore a 516,46 euro** = Ammortamenti per beni mobili strumentali - Spese per l'acquisto di beni strumentali mobili di costo unitario non superiore a 516,46 euro.

**Apertura stagionale da 6 mesi fino a 9 mesi** = 1, se Valore massimo giorni di apertura è maggiore di 186 e minore o uguale a 279; altrimenti assume valore pari a zero.

**Apertura stagionale fino a 6 mesi** = 1, se Valore massimo giorni di apertura è minore o uguale a 186 e maggiore di zero; altrimenti assume valore pari a zero.

**Beni strumentali ritenuti essenziali** = Lavatrici acqua (Riscaldamento a sola energia elettrica) + Lavatrici acqua (Altri tipi di riscaldamento) + Lavatrici acqua self-service (Riscaldamento a sola energia elettrica) + Lavatrici acqua self-service (Altri tipi di riscaldamento) + Lavasecco (Riscaldamento a sola energia elettrica) + Lavasecco (Altri tipi di riscaldamento) + Lavacontinue (Riscaldamento a sola energia elettrica) + Lavacontinue (Altri tipi di riscaldamento) + Impianti per lavaggio ad acqua dei tappeti (Riscaldamento a sola energia elettrica) + Impianti per lavaggio ad acqua dei tappeti (Altri tipi di riscaldamento).


**Consumi energia elettrica** = Somma del Consumo di energia elettrica per tutte le unità locali.

**Consumi metano** = Somma del Consumo di metano per tutte le unità locali.

**Costi produttivi** = Costo del venduto e per la produzione di servizi + Costo per servizi - Compensi corrisposti ai soci per l'attività di amministratore (società ed enti soggetti all'IRES) + Canoni per beni mobili acquisiti in dipendenza di contratti di locazione non finanziaria e di noleggio + Spese per lavoro dipendente e per altre prestazioni diverse da lavoro dipendente afferenti l'attività dell'impresa - Compensi corrisposti ai soci per l'attività di amministratore (società di persone).

---

<sup>14</sup>Il titolare è pari a uno. Il numero collaboratori dell'impresa familiare e coniuge dell'azienda coniugale, il numero familiari diversi che prestano attività nell'impresa, il numero associati in partecipazione, il numero soci amministratori e il numero soci non amministratori sono pari alla relativa percentuale di lavoro prestato diviso 100. Il numero collaboratori coordinati e continuativi che prestano attività prevalentemente nell'impresa, il numero amministratori non soci e il titolare sono rideterminati in base alla durata dell'attività pari al numero di mesi di attività nel corso del periodo di imposta diviso 12. Il numero addetti non può essere inferiore a ("Numero di mesi di attività nel corso del periodo di imposta" diviso 12).





**Costi residuali di gestione** = Oneri diversi di gestione ed altre componenti negative - Perdite su crediti - Utili spettanti agli associati in partecipazione con apporti di solo lavoro - Maggiorazioni fiscali - Componenti negativi derivanti da trasferimenti di azienda o di rami di azienda - Minusvalenze derivanti da operazioni di riconversione produttiva, ristrutturazione o ridimensionamento produttivo, espropri o nazionalizzazioni di beni, alienazione di beni non strumentali all'attività produttiva - Quote di accantonamento annuale al TFR per forme pensionistiche complementari e somme erogate agli iscritti ai fondi di previdenza del personale dipendente - Oneri per imposte e tasse.

**Costi totali** = Costi produttivi + Oneri diversi di gestione ed altre componenti negative - Perdite su crediti - Utili spettanti agli associati in partecipazione con apporti di solo lavoro - Maggiorazioni fiscali - Componenti negativi derivanti da trasferimenti di azienda o di rami di azienda - Minusvalenze derivanti da operazioni di riconversione produttiva, ristrutturazione o ridimensionamento produttivo, espropri o nazionalizzazioni di beni, alienazione di beni non strumentali all'attività produttiva - Quote di accantonamento annuale al TFR per forme pensionistiche complementari e somme erogate agli iscritti ai fondi di previdenza del personale dipendente - Oneri per imposte e tasse.

**Costo del venduto e per la produzione di servizi**<sup>15</sup> = [Esistenze iniziali relative a merci, prodotti finiti, materie prime e sussidiarie, semilavorati e ai servizi non di durata ultrannuale + Costi per l'acquisto di materie prime, sussidiarie, semilavorati e merci e per la produzione di servizi - Beni distrutti o sottratti relativi a materie prime, sussidiarie, semilavorati, merci e prodotti finiti] - Rimanenze finali relative a merci, prodotti finiti, materie prime e sussidiarie, semilavorati e ai servizi non di durata ultrannuale.

**Lavaggio** = Prestazioni effettuate: (Lavaggio di capi in tessuto, maglieria, pelle e pellicce + Lavaggio di tappeti, trapunte, coperte, piumoni, tende, ecc.).

**Lavaggio di biancheria** = Prestazioni effettuate: Lavaggio di biancheria (lenzuola, tovagliato, ecc.), se Prestazioni effettuate: Lavaggio di biancheria (lenzuola, tovagliato, ecc.) è maggiore della somma di (Lavaggio, Prestazioni effettuate: Lavaggio self-service, Prestazioni effettuate: Lavanolo di biancheria (lenzuola, tovagliato, ecc.)); altrimenti assume valore pari a zero.

**Lavaggio self-service** = Prestazioni effettuate: Lavaggio self-service, se Prestazioni effettuate: Lavaggio self-service è maggiore della somma di (Lavaggio, Prestazioni effettuate: Lavaggio di biancheria (lenzuola, tovagliato, ecc.), Prestazioni effettuate: Lavanolo di biancheria (lenzuola, tovagliato, ecc.)); altrimenti assume valore pari a zero.

**Lavanolo di biancheria** = Prestazioni effettuate: Lavanolo di biancheria (lenzuola, tovagliato, ecc.) se Prestazioni effettuate: Lavanolo di biancheria (lenzuola, tovagliato, ecc.) è maggiore della somma di (Lavaggio, Prestazioni effettuate: Lavaggio self-service, Prestazioni effettuate: Lavaggio di biancheria (lenzuola, tovagliato, ecc.)); altrimenti assume valore pari a zero.

**Margine operativo lordo** = Valore aggiunto - (Spese per lavoro dipendente e per altre prestazioni diverse da lavoro dipendente afferenti l'attività dell'impresa - Spese per prestazioni rese da professionisti esterni - Compensi corrisposti ai soci per l'attività di amministratore (società di persone)).

<sup>15</sup>Ad esclusione dell'utilizzo nell'ambito dell'indicatore elementare di anomalia relativo al "costo del venduto e per la produzione di servizi", se la variabile è minore di zero, viene posta uguale a zero.





**Numero di lavasecco**<sup>16</sup> = Lavasecco (Riscaldamento a sola energia elettrica) + Lavasecco (Altri tipi di riscaldamento).

**Numero dipendenti** = (Numero delle giornate retribuite - Numero delle giornate di sospensione, C.I.G. e simili del personale dipendente) diviso 312.

**Numero unità locali con tariffe** = Numero di unità locali con almeno una delle Tariffe applicate per servizio maggiore di zero.

**Oneri finanziari netti** = Interessi e altri oneri finanziari - Risultato della gestione finanziaria.

**Periodo d'imposta 2020** = 1 nel periodo d'imposta 2020; altrimenti la variabile assume valore zero.

**Peso prezzi** = Media aritmetica delle seguenti variabili (se maggiori di zero): (minor valore tra 1 e Tariffe applicate per servizio: Camicie / 7), (minor valore tra 1 e Tariffe applicate per servizio: Pantaloni / 9), (minor valore tra 1 e Tariffe applicate per servizio: Giacche / 14), (minor valore tra 1 e Tariffe applicate per servizio: Golf/maglioni / 8), (minor valore tra 1 e Tariffe applicate per servizio: Gonne / 8), (minor valore tra 1 e Tariffe applicate per servizio: Cappotti / 20).

**Presenza centri commerciali in tutte le unità locali** = 1, se Localizzazione (1 = autonoma, 2 = esercizio inserito in centro commerciale) è uguale a 2 in tutte le unità locali; altrimenti assume valore pari a zero.

**Prezzi praticati** = (Somma di Peso prezzi per tutte le unità locali con almeno una delle Tariffe applicate per servizio impostata) / Numero unità locali con tariffe; se il Numero unità locali con tariffe è pari a zero, allora la variabile assume valore pari a zero.

**Quota dei Collaboratori familiari e dei Soci, escluso il primo, e/o associati** = [Numero collaboratori dell'impresa familiare e coniuge dell'azienda coniugale + Numero familiari diversi che prestano attività nell'impresa + Numero associati in partecipazione + (Numero soci amministratori + Numero soci non amministratori) escluso il primo socio<sup>17</sup>]/(Addetti).

**Quota giornate apprendisti** = (Numero giornate retribuite Apprendisti)/(Addetti x 312).

**Reddito** = Risultato ordinario + Altri proventi considerati ricavi di cui alla lettera f) dell'art. 85, comma 1, del TUIR + Altri proventi e componenti positivi - Oneri diversi di gestione ed altre componenti negative di cui componenti negativi derivanti da trasferimenti di azienda o di rami di azienda - Oneri diversi di gestione ed altre componenti negative di cui minusvalenze derivanti da operazioni di riconversione produttiva, ristrutturazione o ridimensionamento produttivo, espropri o nazionalizzazioni di beni, alienazione di beni non strumentali all'attività produttiva.

**Reddito operativo** = Margine operativo lordo - Ammortamenti - Accantonamenti.

**Reddito operativo lordo** = Reddito operativo + Ammortamenti + Canoni per beni mobili acquisiti in dipendenza di contratti di locazione finanziaria, ad esclusione dei canoni di leasing fiscalmente deducibili oltre il periodo di durata del contratto.

<sup>16</sup>La variabile è rideterminata in base alla durata dell'attività pari al numero di mesi di attività nel corso del periodo di imposta diviso 12.

<sup>17</sup>Il primo socio è rideterminato in base alla durata dell'attività pari al numero di mesi dell'attività nel corso del periodo d'imposta diviso 12. La somma del numero soci non può essere inferiore a ("Numero di mesi di attività nel corso del periodo d'imposta" diviso 12).



**Ricavi** = Ricavi di cui ai commi 1 (Lett. a) e b)) e 2 dell'art. 85 del TUIR + (Altri proventi considerati ricavi - Altri proventi considerati ricavi di cui alla lettera f) dell'art. 85, comma 1, del TUIR) + Rimanenze finali relative ad opere, forniture e servizi di durata ultrannuale - Esistenze iniziali relative ad opere, forniture e servizi di durata ultrannuale + Ulteriori componenti positivi per migliorare il profilo di affidabilità.

**Risultato ordinario** = Reddito operativo + Risultato della gestione finanziaria - Interessi e altri oneri finanziari + Incrementi di immobilizzazioni per lavori interni.

**Somma delle macchine per lavaggio ad acqua**<sup>18</sup> = Lavatrici acqua (Riscaldamento a sola energia elettrica) + Lavatrici acqua (Altri tipi di riscaldamento) + Lavacontinue (Riscaldamento a sola energia elettrica) + Lavacontinue (Altri tipi di riscaldamento) + Impianti per lavaggio ad acqua dei tappeti (Riscaldamento a sola energia elettrica) + Impianti per lavaggio ad acqua dei tappeti (Altri tipi di riscaldamento).

**Spese per detersivi e altri prodotti per lavaggio ad acqua** = Minor valore tra Spese sostenute per detersivi e altri prodotti chimici per lavaggio ad acqua e Costi per l'acquisto di materie prime, sussidiarie, semilavorati e merci e per la produzione di servizi.

**Spese per solventi e altri prodotti per lavaggio a secco** = Minor valore tra Spese sostenute per solventi e altri prodotti chimici per lavaggio a secco e Costi per l'acquisto di materie prime, sussidiarie, semilavorati e merci e per la produzione di servizi.

#### **Tasso di occupazione a livello regionale**

La variabile è la media, per tutte le unità locali compilate, dei singoli indicatori regionali.

Un'unità locale è compilata se il comune dell'unità locale è compilato.

Se non risulta compilata alcuna unità locale occorre far riferimento al comune del domicilio fiscale qualora presente.

#### **Territorialità del livello del reddito medio imponibile ai fini dell'addizionale IRPEF, a livello comunale definita su dati del Dipartimento delle Finanze riferiti ai periodi d'imposta 2019 e 2020**<sup>19</sup>

La territorialità del livello del reddito differenzia il territorio nazionale sulla base del livello del reddito per comune.

La variabile è la media, per tutte le unità locali compilate, dei singoli indicatori territoriali.

Un'unità locale è compilata se il comune dell'unità locale è compilato.

Se non risulta compilata alcuna unità locale occorre far riferimento al comune del domicilio fiscale qualora presente.

#### **Territorialità generale a livello comunale**<sup>20</sup>

La territorialità è applicata a livello comunale.

Gruppo 1 - Aree con livello di benessere elevato, istruzione superiore, sistema economico locale organizzato;


Gruppo 2 - Aree con livello di benessere non elevato, bassa scolarità, sistema economico locale poco sviluppato e basato prevalentemente su attività commerciali;

Gruppo 3 - Aree ad elevata urbanizzazione con notevole grado di benessere, istruzione superiore e caratterizzate da sistemi locali con servizi terziari evoluti;

<sup>18</sup>La variabile è rideterminata in base alla durata dell'attività pari al numero di mesi di attività nel corso del periodo di imposta diviso 12.

<sup>19</sup>I criteri e le conclusioni dello studio sono riportati nell'apposito Decreto Ministeriale.

<sup>20</sup>I criteri e le conclusioni dello studio sono riportati nell'apposito Decreto Ministeriale.



Gruppo 4 - Aree caratterizzate dalla presenza di piccoli comuni con organizzazione spiccatamente artigianale dell'attività produttiva e livello medio di benessere;

Gruppo 5 - Aree di marcata arretratezza economica, basso livello di benessere e scolarità poco sviluppata.

Il valore del gruppo territoriale di riferimento è calcolato come rapporto tra il numero delle unità locali compilate che appartengono al gruppo territoriale di riferimento e il numero totale delle unità locali compilate.

Una unità locale è compilata se è compilato il comune dell'unità locale.

Se non risulta compilata alcuna unità locale occorre far riferimento al comune del domicilio fiscale qualora presente.


**Valore aggiunto** = Ricavi - [(Costo del venduto e per la produzione di servizi) + (Costo per servizi - Compensi corrisposti ai soci per l'attività di amministratore (società ed enti soggetti all'IRES)) + Costo per il godimento di beni di terzi (canoni di locazione finanziaria e non finanziaria, di noleggio, ecc.) + Spese per prestazioni rese da professionisti esterni + (Oneri diversi di gestione ed altre componenti negative - Utili spettanti agli associati in partecipazione con apporti di solo lavoro - Maggiorazioni fiscali - Componenti negativi derivanti da trasferimenti di azienda o di rami di azienda - Minusvalenze derivanti da operazioni di riconversione produttiva, ristrutturazione o ridimensionamento produttivo, espropri o nazionalizzazioni di beni, alienazione di beni non strumentali all'attività produttiva)].

**Valore dei beni strumentali** = La variabile è rideterminata in base alla durata dell'attività pari al numero di mesi di attività nel corso del periodo di imposta diviso 12.

**Valore dei beni strumentali mobili in proprietà, al netto dei beni di costo unitario non superiore a 516,46 euro** = Valore dei beni strumentali - Valore relativo a beni acquisiti in dipendenza di contratti di locazione finanziaria - Spese per l'acquisto di beni strumentali mobili di costo unitario non superiore a 516,46 euro.

**Valore dei beni strumentali rappresentati da biancheria e indumenti destinati al servizio di noleggio** = Minor valore tra Valore dei beni strumentali rappresentati da biancheria e indumenti destinati al servizio di noleggio e Valore dei beni strumentali. La variabile è rideterminata in base alla durata dell'attività pari al numero di mesi di attività nel corso del periodo di imposta diviso 12.

**Valore massimo giorni di apertura** = Valore massimo dei Giorni di apertura dell'esercizio nel periodo d'imposta (solo se si effettua apertura stagionale) per tutte le unità locali.



# ALLEGATO 47


---

## NOTA TECNICA E METODOLOGICA

### INDICE SINTETICO DI AFFIDABILITÀ FISCALE

CG70U

SERVIZI DI PULIZIA E DI CURA E MANUTENZIONE DELLE  
AREE VERDI



---

## APPLICAZIONE DELL'ISA

---

L'indice sintetico di affidabilità fiscale (ISA) esprime un giudizio di sintesi sull'affidabilità dei comportamenti fiscali del soggetto.

L'ISA è calcolato come media aritmetica di un insieme d'indicatori elementari e rappresenta il posizionamento del contribuente rispetto a tali indicatori attribuendo al soggetto un valore di sintesi, in scala da 1 a 10, dei singoli indicatori elementari: più basso sarà il valore dell'indice, minore sarà l'affidabilità fiscale del soggetto, più alto sarà il valore, più alta sarà l'attendibilità fiscale del soggetto.

I contribuenti interessati possono indicare ulteriori componenti positivi non risultanti dalle scritture contabili, che concorrono al calcolo degli indicatori elementari, per migliorare il proprio profilo di affidabilità fiscale.

Le attività economiche (ATECO 2007) oggetto dell'indice sintetico di affidabilità fiscale CG70U sono di seguito riportate:

- 81.21.00 - Pulizia generale (non specializzata) di edifici
- 81.22.02 - Altre attività di pulizia specializzata di edifici e di impianti e macchinari industriali
- 81.29.10 - Servizi di disinfestazione
- 81.29.99 - Altre attività di pulizia nca
- 81.30.00 - Cura e manutenzione del paesaggio (inclusi parchi, giardini e aiuole)

I criteri generali seguiti per la costruzione dell'indice sintetico di affidabilità fiscale CG70U sono riportati nell'**Allegato 88**.

Di seguito sono rappresentate le modalità di calcolo dell'indice sintetico di affidabilità fiscale CG70U per l'applicazione al singolo contribuente dal periodo di imposta 2022.



---

## MODELLI DI BUSINESS

---


Ai fini della definizione degli indicatori elementari, i contribuenti interessati all'applicazione dell'ISA CG70U sono classificati in gruppi omogenei che presentano al loro interno caratteristiche il più possibile simili in termini di modalità di operare sul mercato in base al "Modello di Business" (MoB) adottato.

I modelli di business rappresentano la struttura della catena del valore alla base del processo di produzione del bene o del servizio e sono espressione delle differenze fondamentali che derivano dalle diverse articolazioni organizzative con cui tale processo viene effettuato o da specifiche competenze.

Per l'ISA CG70U i MoB individuati sono i seguenti (la numerosità indicata è riferita alle imprese della base dati di costruzione, p.i. 2020):

- **MoB 1 - Imprese che svolgono prevalentemente attività di disinfestazione** (Numerosità: 660);
- **MoB 2 - Imprese che svolgono prevalentemente attività di pulizia generale** (Numerosità: 9.925);
- **MoB 3 - Imprese che svolgono prevalentemente attività di realizzazione, cura e manutenzione di aree verdi** (Numerosità: 6.517);
- **MoB 4 - Imprese che svolgono prevalentemente altre attività** (Numerosità: 763);
- **MoB 5 - Imprese che svolgono prevalentemente attività di pulizia specializzata** (Numerosità: 491). Si tratta di imprese che svolgono generalmente attività di pulizia e riassetto delle camere nelle strutture ricettive, pulizia di macchinari e impianti industriali, pulizia di mezzi di trasporto, pulizia e manutenzione di piscine, pulizia di locali incendiati, pulizia di facciate esterne di edifici, pulizia di filtri di impianti di aereazione.

Per la descrizione degli elementi che permettono l'assegnazione del contribuente ai MoB si rimanda al **Sub Allegato 47.A**.



---

## INDICATORI ELEMENTARI

---

Gli indicatori elementari utilizzati ai fini del calcolo dell'indice sintetico di affidabilità fiscale per l'ISA CG70U sono differenziati **in due gruppi**:

1. **Indicatori elementari di affidabilità.** Tali indicatori individuano l'attendibilità di relazioni e rapporti tra grandezze di natura contabile e strutturale, tipici del settore e/o del modello organizzativo di riferimento, all'interno di specifici intervalli di valori su una scala da 1 a 10.

A questo gruppo appartengono gli indicatori elementari:

- Ricavi per addetto;
- Valore aggiunto per addetto;
- Reddito per addetto.

2. **Indicatori elementari di anomalia.** Tali indicatori segnalano la presenza di profili contabili e/o gestionali atipici rispetto al settore e/o al modello organizzativo di riferimento o evidenziano incongruenze riconducibili ad ingiustificati disallineamenti tra le informazioni dichiarate nei modelli di rilevazione dei dati per l'applicazione degli ISA, ovvero tra queste e le informazioni presenti nei modelli dichiarativi e/o in altre banche dati, con riferimento a diverse annualità d'imposta. Gli indicatori partecipano al calcolo dell'indice sintetico di affidabilità fiscale soltanto quando l'anomalia è presente; trattandosi di indicatori riferibili unicamente ad anomalie, il relativo punteggio di affidabilità fiscale viene misurato o con una scala da 1 a 5 o con il valore 1 che evidenzia la presenza di una grave anomalia.

A questo gruppo appartengono gli indicatori elementari suddivisi nelle successive sezioni:

### Gestione caratteristica:

- Costo del venduto e per la produzione di servizi negativo o nullo;
- Corrispondenza delle esistenze di prodotti finiti, materie prime e merci con le relative rimanenze;
- Corrispondenza delle esistenze di opere e servizi di durata ultrannuale con le relative rimanenze;
- Copertura delle spese per dipendente;
- Analisi dell'apporto di lavoro delle figure non dipendenti;
- Assenza del numero di associati in partecipazione in presenza dei relativi utili;
- Incidenza dei costi residuali di gestione, al netto dei ristorni;
- Margine operativo lordo negativo.



**Gestione dei beni strumentali:**

- Incidenza degli ammortamenti;
- Incidenza dei costi per beni mobili acquisiti in dipendenza di contratti per locazione finanziaria.

**Redditività:**

- Reddito operativo negativo;
- Risultato ordinario negativo.


**Gestione extra-caratteristica:**

- Incidenza degli accantonamenti;
- Incidenza degli oneri finanziari netti sul reddito operativo lordo.

**Attività non inerenti:**

- Tipologia di attività: Vigilanza >50% dei ricavi.

Le formule delle variabili e degli indicatori sono riportate nel **Sub Allegato 47.D**.





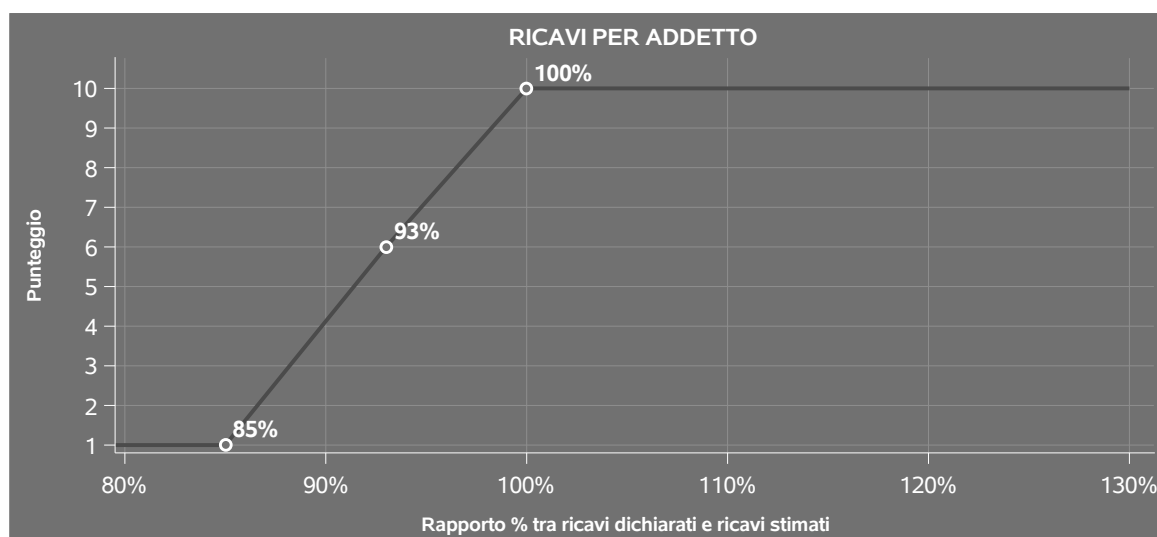
## INDICATORI ELEMENTARI DI AFFIDABILITÀ

### RICAVI PER ADDETTO

L'indicatore misura l'affidabilità dell'ammontare di ricavi che un'impresa consegue attraverso il processo produttivo con riferimento al contributo di ciascun addetto.

L'indicatore è calcolato come rapporto tra i ricavi dichiarati per addetto e i ricavi per addetto stimati.

A tale indicatore viene associato un punteggio che varia su una scala da 1 a 10. Quando i ricavi dichiarati sono maggiori o uguali rispetto a quelli stimati, ovvero il rapporto tra i ricavi dichiarati e i ricavi stimati presenta un valore pari o superiore ad 1, il punteggio assume valore 10; quando il citato rapporto presenta un valore pari o inferiore alla corrispondente soglia minima di riferimento<sup>1</sup>, il punteggio assume valore 1; quando tale rapporto presenta un valore compreso nell'intervallo tra la soglia minima e massima di riferimento, il punteggio è modulato<sup>2</sup> fra 1 e 10. Nel seguente grafico, per semplicità di rappresentazione, i valori sono rappresentati in forma percentuale approssimata all'intero.



I ricavi stimati sono determinati sulla base di una funzione di regressione dei "Ricavi per addetto" i cui coefficienti e la relativa interpretazione sono riportati nel **Sub Allegato 47.B**.

La stima dei "Ricavi per addetto" è personalizzata per singolo contribuente sulla base di uno specifico "coefficiente individuale", che misura le differenze nella produttività delle imprese (ad

<sup>1</sup>La soglia minima di riferimento è pari a  $\exp(-0,16808)$ , ovvero l'esponenziale dell'errore standard ( $\sigma$ ), con segno negativo, dei residui della funzione di stima dei ricavi per addetto.

<sup>2</sup>Punteggio =  $1+9x\{[\text{indicatore} - \exp(-\sigma)]/[1 - \exp(-\sigma)]\}$



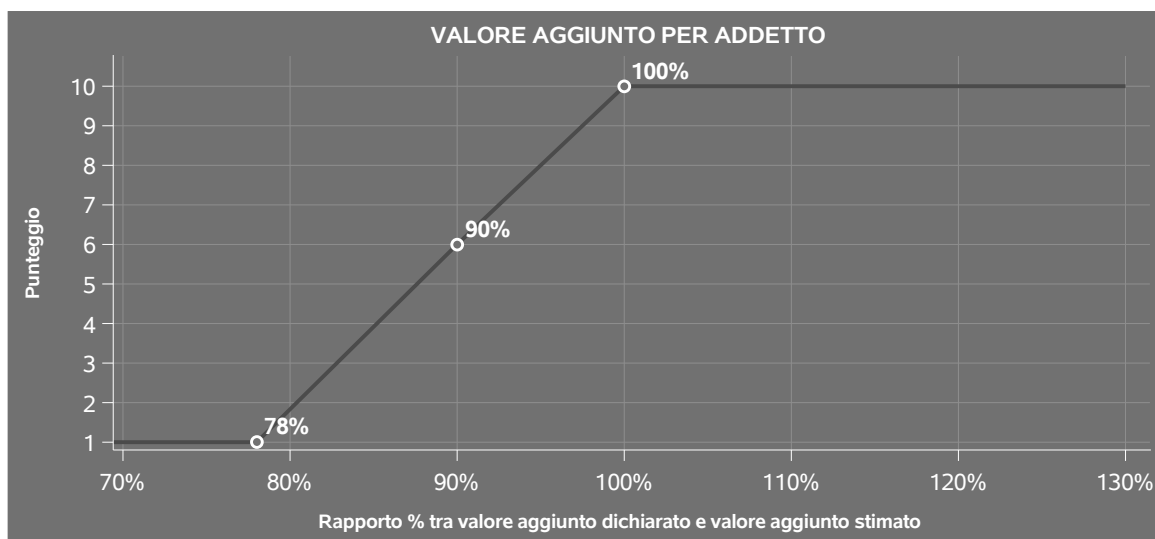
esempio, dovute a diverse abilità manageriali, potere di mercato, ecc.) e che risulta calcolato sulla base dei dati delle otto annualità di imposta precedenti relativi al medesimo contribuente. I criteri per la determinazione del coefficiente individuale sono riportati nell'**Allegato 89**.

## VALORE AGGIUNTO PER ADDETTO

L'indicatore misura l'affidabilità del valore aggiunto creato con riferimento al contributo di ciascun addetto.

L'indicatore è calcolato come rapporto tra il valore aggiunto dichiarato per addetto e il valore aggiunto per addetto stimato.


A tale indicatore viene associato un punteggio che varia su una scala da 1 a 10. Quando il valore aggiunto dichiarato è maggiore o uguale rispetto a quello stimato, ovvero il rapporto tra il valore aggiunto dichiarato e il valore aggiunto stimato presenta un valore pari o superiore ad 1, il punteggio assume valore 10; quando il citato rapporto presenta un valore pari o inferiore alla corrispondente soglia minima di riferimento<sup>3</sup>, il punteggio assume valore 1; quando tale rapporto presenta un valore compreso nell'intervallo tra la soglia minima e massima di riferimento, il punteggio è modulato<sup>4</sup> fra 1 e 10. Nel seguente grafico, per semplicità di rappresentazione, i valori sono rappresentati in forma percentuale approssimata all'intero.



Il valore aggiunto stimato è determinato sulla base di una funzione di regressione del "Valore aggiunto per addetto" i cui coefficienti e la relativa interpretazione sono riportati nel **Sub Allegato 47.C**.

<sup>3</sup>La soglia minima di riferimento è pari a  $\exp(-0,24809)$ , ovvero l'esponenziale dell'errore standard (sigma), con segno negativo, dei residui della funzione di stima del valore aggiunto per addetto.

<sup>4</sup>Punteggio =  $1+9x\{[\text{indicatore} - \exp(-\text{sigma})]/[1 - \exp(-\text{sigma})]\}$



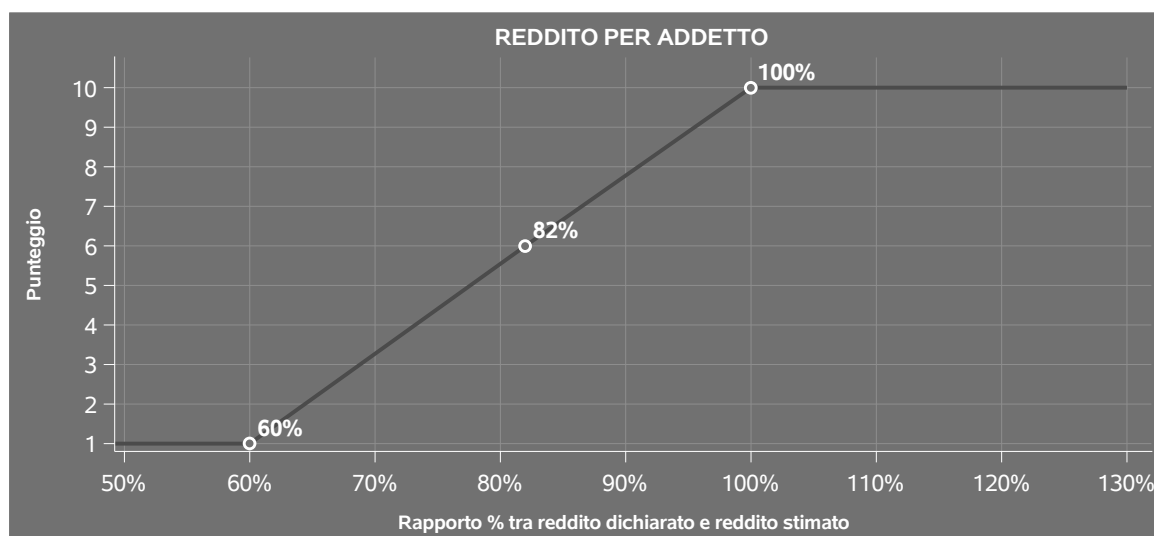
La stima del "Valore aggiunto per addetto" è personalizzata per singolo contribuente sulla base di uno specifico "coefficiente individuale", che misura le differenze nella produttività delle imprese (ad esempio, dovute a diverse abilità manageriali, potere di mercato, ecc.) e che risulta calcolato sulla base dei dati delle otto annualità di imposta precedenti relativi al medesimo contribuente. I criteri per la determinazione del coefficiente individuale sono riportati nell'**Allegato 89**.

## REDDITO PER ADDETTO

L'indicatore misura l'affidabilità del reddito che un soggetto economico realizza in un determinato periodo di tempo con riferimento al contributo di ciascun addetto.

L'indicatore è calcolato come rapporto tra il reddito dichiarato per addetto e il reddito per addetto stimato.

A tale indicatore viene associato un punteggio che varia su una scala da 1 a 10. Quando il reddito dichiarato è maggiore o uguale rispetto a quello stimato ovvero il rapporto tra reddito dichiarato e reddito stimato presenta un valore pari o superiore ad 1, il punteggio assume valore 10; quando il citato rapporto presenta un valore pari o inferiore alla corrispondente soglia minima di riferimento<sup>5</sup> o il reddito dichiarato è negativo, il punteggio assume valore 1; quando tale rapporto presenta un valore compreso nell'intervallo tra la soglia minima e massima di riferimento, il punteggio è modulato<sup>6</sup> fra 1 e 10. Nel seguente grafico, per semplicità di rappresentazione, i valori sono rappresentati in forma percentuale approssimata all'intero.



Il reddito stimato è pari alla somma del reddito dichiarato e dell'eventuale maggior valore aggiunto stimato.

<sup>5</sup>La soglia minima di riferimento è pari a  $\exp(-0,51428)$ , ovvero l'esponenziale della deviazione standard (sigma), con segno negativo, del logaritmo del rapporto tra reddito per addetto dichiarato e reddito per addetto dichiarato più la differenza tra valore aggiunto per addetto stimato e dichiarato.

<sup>6</sup>Punteggio =  $1+9x\{[\text{indicatore} - \exp(-\text{sigma})]/[1 - \exp(-\text{sigma})]\}$



---

## INDICATORI ELEMENTARI DI ANOMALIA

---

### GESTIONE CARATTERISTICA

#### **COSTO DEL VENDUTO E PER LA PRODUZIONE DI SERVIZI NEGATIVO O NULLO**

L'indicatore evidenzia situazioni di anomalia relative al costo del venduto e per la produzione di servizi.

Nel caso in cui tale costo sia negativo o nullo, l'indicatore è **applicato** e il relativo punteggio assume valore 1.

#### **CORRISPONDENZA DELLE ESISTENZE DI PRODOTTI FINITI, MATERIE PRIME E MERCI CON LE RELATIVE RIMANENZE**

L'indicatore monitora la corrispondenza tra il valore delle "Esistenze iniziali relative a merci, prodotti finiti, materie prime e sussidiarie, semilavorati e ai servizi non di durata ultrannuale", comprensive di quelle relative a prodotti soggetti ad aggio o ricavo fisso, e le relative rimanenze finali dichiarate per il periodo di imposta precedente.

Nel caso in cui la differenza, in valore assoluto, tra i due importi sia superiore a 100 euro più il 5% delle rimanenze finali dell'anno precedente, l'indicatore è **applicato** e il relativo punteggio assume valore 1.


L'indicatore è **applicabile** solo se per il periodo di imposta precedente il contribuente ha applicato gli indici sintetici di affidabilità fiscale per una attività di impresa.

#### **CORRISPONDENZA DELLE ESISTENZE DI OPERE E SERVIZI DI DURATA ULTRANNUALE CON LE RELATIVE RIMANENZE**

L'indicatore monitora la corrispondenza tra il valore delle "Esistenze iniziali relative ad opere, forniture e servizi di durata ultrannuale" e le relative rimanenze finali dichiarate per il periodo di imposta precedente.

Nel caso in cui la differenza, in valore assoluto, tra i due importi sia superiore a 100 euro più il 5% delle rimanenze finali dell'anno precedente, l'indicatore è **applicato** e il relativo punteggio assume valore 1.

L'indicatore è **applicabile** solo se per il periodo di imposta precedente il contribuente ha applicato gli indici sintetici di affidabilità fiscale per una attività di impresa.



## COPERTURA DELLE SPESE PER DIPENDENTE

L'indicatore verifica che l'impresa generi un valore aggiunto per addetto coerente con le spese per dipendente.

L'indicatore è **calcolato** come rapporto tra le spese per dipendente e il valore aggiunto per addetto<sup>7</sup>. Le spese per dipendente sono calcolate come rapporto tra le "Spese per lavoro dipendente e per altre prestazioni diverse da lavoro dipendente afferenti l'attività dell'impresa", al netto delle "Spese per prestazioni rese da professionisti esterni", delle "Spese per collaboratori coordinati e continuativi" e delle "Spese per compensi corrisposti ai soci per l'attività di amministratore (società di persone)", e il numero dipendenti.

Nel caso in cui il rapporto tra le spese per dipendente e il valore aggiunto per addetto assuma valori superiori all'unità l'indicatore è **applicato** e il relativo punteggio assume valore 1.

## ANALISI DELL'APPORTO DI LAVORO DELLE FIGURE NON DIPENDENTI

L'indicatore monitora la corretta compilazione dell'apporto di lavoro delle figure non dipendenti.

A tal fine, per ciascuna figura di addetto non dipendente (collaboratori familiari, familiari diversi, associati in partecipazione, soci amministratori, soci non amministratori) e a seconda della natura giuridica dell'impresa di appartenenza, è stato definito un valore percentuale minimo di apporto di lavoro per addetto, differenziato per numero di addetti per figura di addetto non dipendente (si veda la tabella seguente).

Tale valore rappresenta la soglia minima di riferimento dell'apporto di lavoro delle figure non dipendenti.

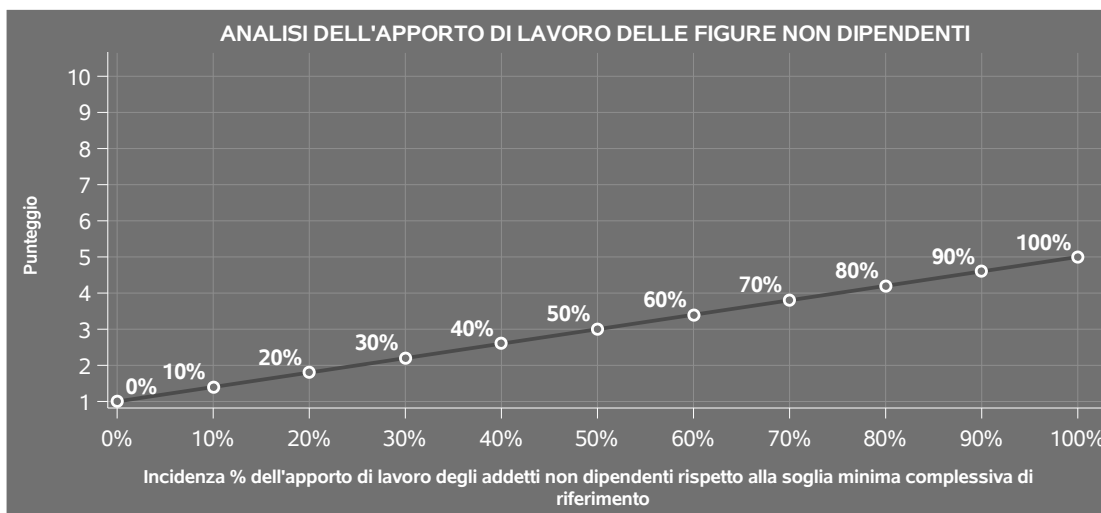
**Soglia minima percentuale di apporto di lavoro per addetto delle figure non dipendenti**

NATURA GIURIDICA	Numero addetti per figura	COLLABORATORI FAMILIARI	FAMILIARI DIVERSI	ASSOCIATI IN PARTECIPAZIONE	SOCI AMMINISTRATORI	SOCI NON AMMINISTRATORI
Persone fisiche	1	50	30	10		
	2	50	30	8		
	3	50	30	5		
	4	50	30	3		
	5	50	30	2		
	>5	50	30	1		
Società di persone	1		30	10	100	20
	2		30	8	75	15
	3		30	5	67	13
	4		30	3	63	13
	5		30	2	60	8
	>5		30	1	50	4
Società di capitali e enti non commerciali	1		30	10	50	10
	2		30	8	38	8
	3		30	5	33	5
	4		30	3	31	3
	5		30	2	28	2
	>5		30	1	16	1

<sup>7</sup>Quando il denominatore dell'indicatore "Copertura delle spese per dipendente" è non positivo, l'indicatore **non è applicato**.



Nel caso in cui la percentuale complessiva di apporto di lavoro degli addetti non dipendenti dichiarata sia inferiore alla soglia minima complessiva di riferimento, l'indicatore è **applicato** e il relativo punteggio<sup>8</sup> assume un valore compreso tra 1 e 5, come da grafico successivo.



## ASSENZA DEL NUMERO DI ASSOCIATI IN PARTECIPAZIONE IN PRESENZA DEI RELATIVI UTILI

L'indicatore evidenzia situazioni di anomalia nei casi di mancata dichiarazione dell'apporto di lavoro degli "Associati in partecipazione" in presenza degli "Utili spettanti agli associati in partecipazione con apporti di solo lavoro".

Nel caso in cui si verifichi tale anomalia, l'indicatore è **applicato** e il relativo punteggio assume valore 1.

## INCIDENZA DEI COSTI RESIDUALI DI GESTIONE, AL NETTO DEI RISTORNI


L'indicatore verifica che le voci di costo relative agli oneri diversi di gestione e alle altre componenti negative, al netto dei ristorni, costituiscano una plausibile componente residuale di costo.

L'indicatore è **calcolato** come rapporto percentuale tra i costi residuali di gestione, al netto dei ristorni, e i costi totali.

Qualora i costi totali siano uguali a zero, l'indicatore non è **applicabile**.

All'indicatore "Incidenza dei costi residuali di gestione, al netto dei ristorni" viene associato un punteggio che varia su una scala da 1 a 10. Quando l'indicatore presenta un valore pari o inferiore alla corrispondente soglia minima di riferimento, il punteggio assume valore 10; quando l'indicatore

<sup>8</sup>Punteggio =  $1 + 4 \times (\text{apporto di lavoro degli addetti non dipendenti} / \text{soglia minima complessiva di riferimento})$



presenta un valore pari o superiore alla corrispondente soglia massima di riferimento, il punteggio assume valore 1; quando l'indicatore presenta un valore compreso nell'intervallo tra la soglia minima e massima di riferimento, il punteggio è modulato<sup>9</sup> fra 1 e 10.



I dati riportati nel grafico sono riferiti al MoB 1 per la modalità "Non cooperativa".

Le soglie di riferimento (esprese in percentuale) sono differenziate per "Modello di Business" e per "Modalità di distribuzione: Cooperativa/Non cooperativa" come di seguito riportato:

	Modalità di distribuzione	Soglia minima	Soglia massima
<b>MoB 1</b>	Non cooperativa	3,50	6,00
<b>MoB 1</b>	Cooperativa	4,00	6,00
<b>MoB 2</b>	Non cooperativa	2,00	4,00
<b>MoB 2</b>	Cooperativa	4,00	6,00
<b>MoB 3</b>	Non cooperativa	2,50	4,00
<b>MoB 3</b>	Cooperativa	4,00	6,00
<b>MoB 4</b>	Non cooperativa	2,00	4,00
<b>MoB 4</b>	Cooperativa	4,00	6,00

<sup>9</sup>Punteggio =  $10 - 9 \times \frac{(\text{indicatore} - \text{soglia minima})}{(\text{soglia massima} - \text{soglia minima})}$



	<b>Modalità di distribuzione</b>	<b>Soglia minima</b>	<b>Soglia massima</b>
<b>MoB 5</b>	Non cooperativa	2,00	4,00
<b>MoB 5</b>	Cooperativa	4,00	6,00

Per ogni singolo soggetto, i valori soglia sono ottenuti come media, ponderata con le relative probabilità di appartenenza, dei valori di riferimento individuati per gruppo omogeneo. L'indicatore è **applicato** quando il relativo punteggio è non superiore a 5.

### **MARGINE OPERATIVO LORDO NEGATIVO**

L'indicatore evidenzia situazioni di anomalia relative al margine operativo lordo.

Nel caso in cui detto margine sia negativo e il valore aggiunto sia positivo, l'indicatore è **applicato** e il relativo punteggio assume valore 1.

### **GESTIONE DEI BENI STRUMENTALI**

#### **INCIDENZA DEGLI AMMORTAMENTI**

L'indicatore verifica la coerenza tra ammortamenti per beni mobili strumentali e relativo valore.

L'indicatore è **calcolato** come rapporto percentuale tra gli ammortamenti per beni mobili strumentali, al netto dei beni di costo unitario non superiore a 516,46 euro e il valore dei beni strumentali mobili in proprietà, al netto dei beni di costo unitario non superiore a 516,46 euro, parametrato alla quota di mesi di attività nel corso del periodo di imposta (numero di mesi di attività nel corso del periodo di imposta / 12).

Nel caso in cui il valore dell'indicatore sia superiore al valore della soglia massima di riferimento (**25%**), l'indicatore è **applicato** e il relativo punteggio assume valore 1.

Qualora l'importo degli ammortamenti per beni mobili strumentali, al netto dei beni di costo unitario non superiore a 516,46 euro, sia positivo e il valore dei beni strumentali mobili in proprietà, al netto dei beni di costo unitario non superiore a 516,46 euro, sia pari a zero, l'indicatore è **applicato** e il relativo punteggio assume valore 1.

#### **INCIDENZA DEI COSTI PER BENI MOBILI ACQUISITI IN DIPENDENZA DI CONTRATTI PER LOCAZIONE FINANZIARIA**

L'indicatore verifica la coerenza tra canoni di leasing e valore dei relativi beni strumentali acquisiti in leasing.





L'indicatore è **calcolato** come rapporto percentuale tra i "Canoni per beni mobili acquisiti in dipendenza di contratti di locazione finanziaria, ad esclusione dei canoni di leasing fiscalmente deducibili oltre il periodo di durata del contratto", e il "Valore dei beni strumentali mobili relativo a beni acquisiti in dipendenza di contratti di locazione finanziaria", parametrato alla quota di mesi di attività nel corso del periodo di imposta (numero di mesi di attività nel corso del periodo di imposta/12).

Nel caso in cui il valore dell'indicatore sia superiore al valore della soglia massima di riferimento (**55%**), l'indicatore è **applicato** e il relativo punteggio assume valore 1.

Qualora i "Canoni per beni mobili acquisiti in dipendenza di contratti di locazione finanziaria, ad esclusione dei canoni di leasing fiscalmente deducibili oltre il periodo di durata del contratto", siano positivi e il "Valore dei beni strumentali mobili relativo a beni acquisiti in dipendenza di contratti di locazione finanziaria" sia pari a zero, l'indicatore è **applicato** e il relativo punteggio assume valore 1.

## **REDDITIVITÀ**

### **REDDITO OPERATIVO NEGATIVO**

L'indicatore intercetta le situazioni in cui il reddito operativo è minore di zero.

Qualora si verifichi questa condizione e il margine operativo lordo sia positivo, l'indicatore è **applicato** e il relativo punteggio assume valore 1.

### **RISULTATO ORDINARIO NEGATIVO**

L'indicatore intercetta le situazioni in cui il risultato ordinario è minore di zero.

Qualora si verifichi questa condizione, l'indicatore è **applicato** e il relativo punteggio assume valore 1.

## **GESTIONE EXTRA-CARATTERISTICA**


### **INCIDENZA DEGLI ACCANTONAMENTI**

L'indicatore verifica la plausibilità degli accantonamenti rispetto alla capacità dell'impresa di produrre reddito attraverso la propria gestione caratteristica.

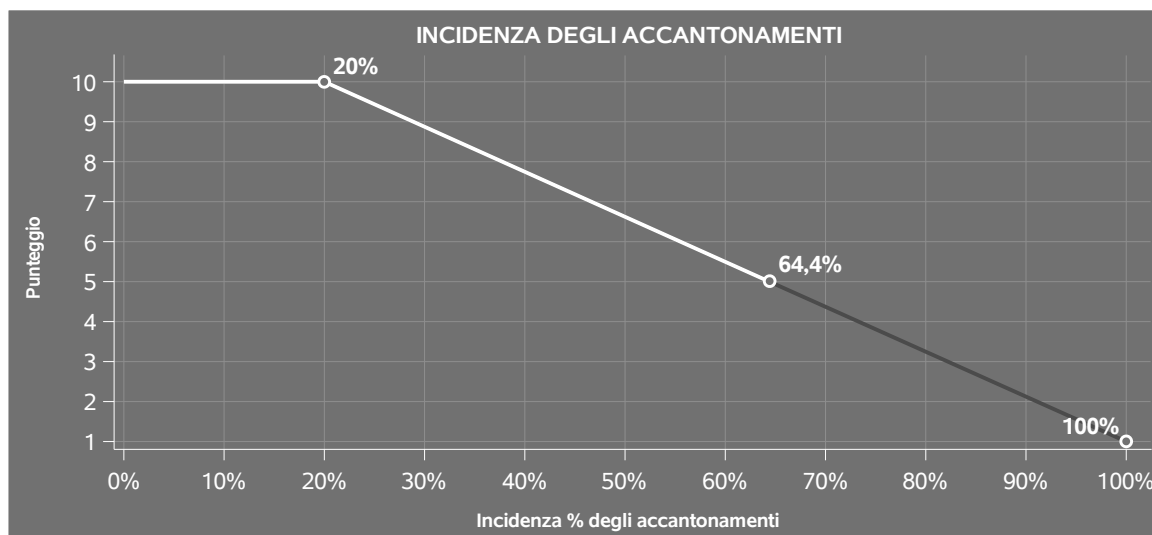
L'indicatore è **calcolato** come rapporto percentuale tra gli "Accantonamenti" e il margine operativo lordo.

Qualora gli "Accantonamenti" siano uguali a zero, l'indicatore non è **applicabile**.

All'indicatore "Incidenza degli accantonamenti" viene associato un punteggio che varia su una scala da 1 a 10. Quando l'indicatore presenta un valore pari o inferiore alla corrispondente soglia minima di riferimento (**20%**), il punteggio assume valore 10; quando l'indicatore presenta un valore pari o



superiore alla corrispondente soglia massima di riferimento (**100%**), il punteggio assume valore 1; quando l'indicatore presenta un valore compreso nell'intervallo tra la soglia minima e massima di riferimento, il punteggio è modulato<sup>10</sup> fra 1 e 10.



L'indicatore è **applicato** quando il relativo punteggio è non superiore a 5.

Qualora il margine operativo lordo sia non positivo, l'indicatore è **applicato** ed assume punteggio pari ad 1.

### INCIDENZA DEGLI ONERI FINANZIARI NETTI SUL REDDITO OPERATIVO LORDO

L'indicatore verifica la plausibilità dell'indebitamento finanziario dell'impresa, permettendo di evidenziare eventuali squilibri tra la gestione operativa (comprensiva di ammortamenti e canoni per beni mobili acquisiti in dipendenza di contratti di locazione finanziaria) e la gestione finanziaria.

L'indicatore è **calcolato** come rapporto percentuale tra gli oneri finanziari netti e il reddito operativo lordo.

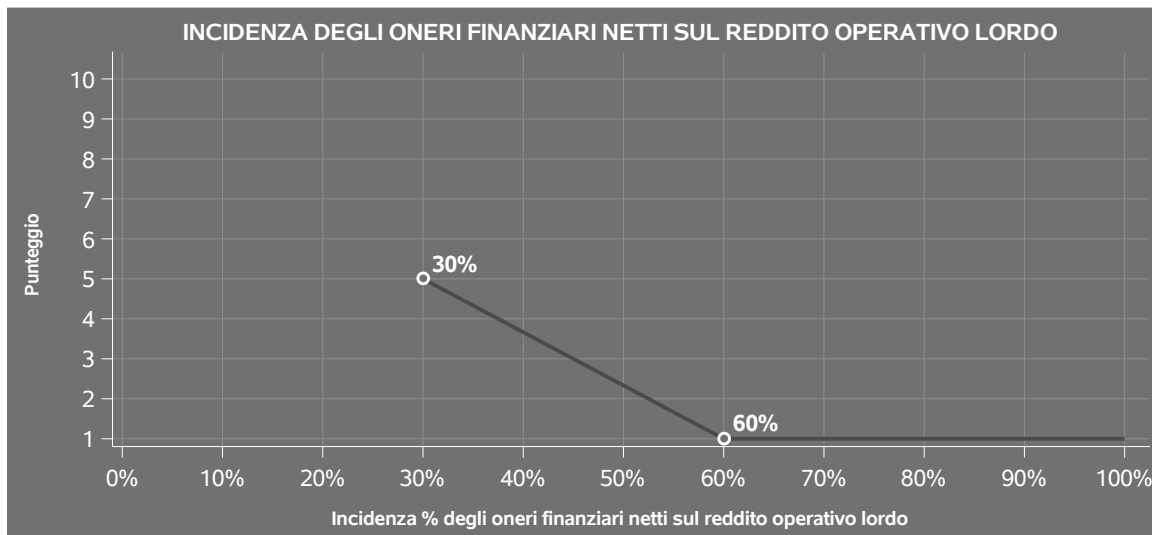
Qualora gli oneri finanziari netti siano non positivi, l'indicatore non è **applicabile**.

All'indicatore "Incidenza degli oneri finanziari netti sul reddito operativo lordo" viene associato un punteggio che varia su una scala da 1 a 5. Quando l'indicatore presenta un valore pari o superiore alla corrispondente soglia massima di riferimento (**60%**) il punteggio assume valore 1; quando

<sup>10</sup>Punteggio =  $10 - 9 \times \frac{[(\text{indicatore} - \text{soglia minima}) / (\text{soglia massima} - \text{soglia minima})]}$



l'indicatore presenta un valore superiore alla soglia minima (**30%**) e inferiore alla soglia massima di riferimento, il punteggio è modulato<sup>11</sup> fra 1 e 5.



Qualora il reddito operativo lordo sia non positivo l'indicatore è **applicato** e assume punteggio pari ad 1.

In assenza di anomalia, l'indicatore non è applicato e il relativo punteggio di affidabilità non è calcolato.

## ATTIVITÀ NON INERENTI

Gli indicatori di questa tipologia individuano situazioni in cui il contribuente svolge in prevalenza attività economiche non rientranti nell'ambito di applicazione dell'ISA di riferimento.

Di seguito sono riportate le attività non inerenti.

### **TIPOLOGIA DI ATTIVITÀ: VIGILANZA > 50% DEI RICAVI**

Qualora il contribuente abbia indicato di derivare più del 50% dei ricavi da "Vigilanza", l'indicatore è **applicato** e il punteggio è pari a 1.

<sup>11</sup>Punteggio = 5 - 4 x [(indicatore - soglia minima)/(soglia massima - soglia minima)]



---

## SUB ALLEGATI

---

---

### SUB ALLEGATO 47.A - ASSEGNAZIONE AI MOB

---

In fase di applicazione, per l'assegnazione dei contribuenti ai MoB viene utilizzata una combinazione di due tecniche statistiche di tipo multivariato (analisi fattoriali e modelli di mistura finita) che utilizza le seguenti variabili:

Analisi fattoriale	Nome variabile	Descrizione variabile
Gamma offerta	PUL_GEN_MAX_P_F	Pulizia generale
	ALTRE_SUP_MAX_P_F	Pulizia specializzata
	ATT_CONNESSE_MAX_P_F	Attività connesse ai servizi di pulizia
	DISINFEST_MAX_P_F	Disinfestazione
	MANUT_AREE_VERDI_MAX_P_F	Realizzazione, cura e manutenzione di aree verdi

Sulla base di tali variabili, il contribuente viene assegnato ad uno o più MoB attraverso l'attribuzione di una probabilità di appartenenza, come descritto nell'**Allegato 88**.


Le matrici ed i vettori per il calcolo delle probabilità di appartenenza ai MoB sono riportati nell'**Allegato 90**.



### SUB ALLEGATO 47.B - FUNZIONE "RICAVI PER ADDETTO"

Di seguito viene riportato l'elenco delle variabili e dei coefficienti della funzione di regressione "Ricavi per addetto", con la spiegazione dei coefficienti.


	VARIABILI		COEFFICIENTE	INTERPRETAZIONE DEL COEFFICIENTE STIMATO
<b>INPUT PRODUTTIVI</b>	Valore dei beni strumentali, quota fino a 100.000 euro per addetto	(*)	0,051369884416196	Un aumento dell'1% della variabile determina un aumento dello 0,05% del Ricavo stimato
	Ammortamenti per beni mobili strumentali	(*)	0,05936098498565	Un aumento dell'1% della variabile determina un aumento dello 0,06% del Ricavo stimato
	Costi intermedi, quota fino a 750.000 euro per addetto	(*)	0,109586924005435	Un aumento dell'1% della variabile determina un aumento dello 0,11% del Ricavo stimato
	Spese per lavoro dipendente al netto dei compensi corrisposti ai soci per l'attività di amministratore	(*)	0,255544010494677	Un aumento dell'1% della variabile determina un aumento dello 0,26% del Ricavo stimato
	Quota dei Collaboratori familiari e dei Soci, escluso il primo, e/o associati		0,146817860871612	Un aumento dell'1% della variabile determina un aumento dello 0,15% del Ricavo stimato
<b>VARIABILI STRUTTURALI</b>	Quota giornate apprendisti		-0,157777170975492	Un apprendista presenta una produttività inferiore del 15,78% in termini di Ricavo stimato



	VARIABILI	COEFFICIENTE	INTERPRETAZIONE DEL COEFFICIENTE STIMATO
	Quota dei Collaboratori coordinati e continuativi che prestano attività prevalentemente nell'impresa	-0,195187619015927	Un collaboratore coordinato e continuativo che presta attività prevalentemente nell'impresa presenta una produttività inferiore del 19,52% in termini di Ricavo stimato
	Pensionato titolare della ditta individuale con numero di Addetti non superiore a due	-0,058776021678962	La condizione di 'Pensionato titolare della ditta individuale con numero di Addetti non superiore a due' determina una diminuzione del 5,88% del Ricavo stimato
	Cooperativa a mutualità prevalente	-0,022249498732525	La condizione di 'Cooperativa a mutualità prevalente' determina una diminuzione del 2,22% del Ricavo stimato
<b>MODELLI DI BUSINESS (MoB)</b>	Probabilità di appartenenza al MoB 1 — Imprese che svolgono prevalentemente attività di disinfestazione	0,220690019549395	L'appartenenza al MoB determina un aumento del 22,07% del Ricavo stimato
	Probabilità di appartenenza al MoB 2 — Imprese che svolgono prevalentemente attività di pulizia generale	0,195973674513066	L'appartenenza al MoB determina un aumento del 19,60% del Ricavo stimato
	Probabilità di appartenenza al MoB 4 — Imprese che svolgono prevalentemente altre attività	0,128121926541887	L'appartenenza al MoB determina un aumento del 12,81% del Ricavo stimato



	VARIABILI		COEFFICIENTE	INTERPRETAZIONE DEL COEFFICIENTE STIMATO
	Probabilità di appartenenza al MoB 5 — Imprese che svolgono prevalentemente attività di pulizia specializzata		0,187228039510578	L'appartenenza al MoB determina un aumento del 18,72% del Ricavo stimato
<b>VARIABILI TERRITORIALI</b>	Territorialità del livello del reddito medio imponibile ai fini dell'addizionale IRPEF, a livello comunale		0,10425707017514	La localizzazione nei comuni a più alto livello secondo la territorialità considerata determina un aumento del 10,43% del Ricavo stimato
<b>MISURE DI CICLO DI SETTORE</b>	Tasso di occupazione a livello regionale		0,005469444172635	Una diminuzione di un punto della variabile determina una flessione dello 0,55% del Ricavo stimato
	Tassi di interesse bancari (prestiti alle imprese) — Banca d'Italia		-0,016621945596871	Un aumento di un punto della variabile determina una flessione dell'1,66% del Ricavo stimato
<b>ECONOMIE DI SCALA E/O SOSTITUZIONE</b>	(Costi intermedi, quota fino a 750.000 euro per addetto) elevato a 2	(*)	0,062825377942779	Un aumento dell'1% della variabile determina un aumento dello 0,06% del Ricavo stimato
	Addetti	(**)	-0,006164972914003	Un aumento dell'1% della variabile determina una diminuzione dello 0,01% del Ricavo stimato
	(Valore dei beni strumentali) x (Spese per lavoro dipendente al netto dei compensi corrisposti ai soci per l'attività di amministratore)	(***)	-0,000356780967632	Un aumento dell'1% della variabile determina una diminuzione dello 0,0004% del Ricavo stimato



VARIABILI	COEFFICIENTE	INTERPRETAZIONE DEL COEFFICIENTE STIMATO
(Costi intermedi) x (Spese per lavoro dipendente al netto dei compensi corrisposti ai soci per l'attività di amministratore)	—0,003656810911125 (****)	Un aumento dell'1% della variabile determina una diminuzione dello 0,004% del Ricavo stimato
<b>INTERCETTA</b> Valore dell'intercetta del modello di stima	2,251142041331534	
<b>Coefficiente di rivalutazione</b>	1,010773801051092	
<b>Coefficiente individuale</b> Vedasi Allegato 89		

(\*) Le variabili contabili (XC) sono utilizzate in stima come  $LN[1+XC/(N^{\circ}addetti \times 1.000)]$  o  $LN[1+MIN\{XC/(N^{\circ}addetti \times 1.000), \text{quota valore in migliaia pro capite}\}]$


(\*\*) Le variabili numeriche (XN) sono utilizzate in stima come  $LN[1+XN/(N^{\circ}addetti)]$  o  $LN[1+MIN\{XN/(N^{\circ}addetti), \text{quota valore pro capite}\}]$

(\*\*\*) La variabile relativa al numero degli addetti è utilizzata in stima come  $LN(1+N^{\circ}addetti)$

(\*\*\*\*) Ciascuna variabile (XS) del prodotto è utilizzata in stima come  $LN(1+XS)$

Le variabili dipendenti sono utilizzate in stima come  $LN[1+YC/(N^{\circ}addetti \times 1.000)]$ , dove: YC è uguale a Ricavi oppure Compensi oppure Valore aggiunto.

Le misure di ciclo settoriale relative al periodo di imposta di applicazione saranno pubblicate con apposito Decreto ai sensi dell'art. 9-bis comma 2 del DL 50 del 24 aprile 2017 convertito nella Legge n. 96 del 21 giugno 2017.







### SUB ALLEGATO 47.C - FUNZIONE "VALORE AGGIUNTO PER ADDETTO"

Di seguito viene riportato l'elenco delle variabili e dei coefficienti della funzione di regressione "Valore aggiunto per addetto", con la spiegazione dei coefficienti.

	VARIABILI		COEFFICIENTE	INTERPRETAZIONE DEL COEFFICIENTE STIMATO
<b>INPUT PRODUTTIVI</b>	Valore dei beni strumentali, quota fino a 100.000 euro per addetto	(*)	0,074763238166843	Un aumento dell'1% della variabile determina un aumento dello 0,07% del VA stimato
	Ammortamenti per beni mobili strumentali	(*)	0,098486306065198	Un aumento dell'1% della variabile determina un aumento dello 0,10% del VA stimato
	Costo del venduto e per la produzione di servizi	(*)	0,061942262704358	Un aumento dell'1% della variabile determina un aumento dello 0,06% del VA stimato
	Costo per servizi al netto dei compensi corrisposti ai soci per l'attività di amministratore (società ed enti soggetti all'Ires) + Canoni per beni mobili acquisiti in dipendenza di contratti di locazione non finanziaria e di noleggio	(*)	0,088189478770965	Un aumento dell'1% della variabile determina un aumento dello 0,09% del VA stimato
	Spese per lavoro dipendente al netto dei compensi corrisposti ai soci per l'attività di amministratore	(*)	0,287284537839599	Un aumento dell'1% della variabile determina un aumento dello 0,29% del VA stimato



	VARIABILI	COEFFICIENTE	INTERPRETAZIONE DEL COEFFICIENTE STIMATO
	Quota dei Collaboratori familiari e dei Soci, escluso il primo, e/o associati	0,1758358706661561	Un aumento dell'1% della variabile determina un aumento dello 0,18% del VA stimato
<b>VARIABILI STRUTTURALI</b>	Quota giornate apprendisti	-0,19621049601234	Un apprendista presenta una produttività inferiore del 19,62% in termini di VA stimato
	Quota dei Collaboratori coordinati e continuativi che prestano attività prevalentemente nell'impresa	-0,283511906325153	Un collaboratore coordinato e continuativo che presta attività prevalentemente nell'impresa presenta una produttività inferiore del 28,35% in termini di VA stimato
	Inizio dell'attività (vale 1 fino al secondo periodo di imposta successivo all'inizio attività)	-0,021043663654064	La condizione di 'Inizio dell'attività (vale 1 fino al secondo periodo di imposta successivo all'inizio attività)' determina una diminuzione del 2,10% del VA stimato
	Pensionato titolare della ditta individuale con numero di Addetti non superiore a due	-0,079953679420849	La condizione di 'Pensionato titolare della ditta individuale con numero di Addetti non superiore a due' determina una diminuzione dell'8,00% del VA stimato
	Cooperativa a mutualità prevalente	-0,04051164229794	La condizione di 'Cooperativa a mutualità prevalente' determina una diminuzione del 4,05% del VA stimato
<b>MODELLI DI BUSINESS (MoB)</b>	Probabilità di appartenenza al MoB 1 — Imprese che svolgono prevalentemente attività di disinfestazione	0,311046254581014	L'appartenenza al MoB determina un aumento del 31,10% del VA stimato



	VARIABILI		COEFFICIENTE	INTERPRETAZIONE DEL COEFFICIENTE STIMATO
	Probabilità di appartenenza al MoB 2 — Imprese che svolgono prevalentemente attività di pulizia generale		0,265009001164336	L'appartenenza al MoB determina un aumento del 26,50% del VA stimato
	Probabilità di appartenenza al MoB 4 — Imprese che svolgono prevalentemente altre attività		0,144697431882612	L'appartenenza al MoB determina un aumento del 14,47% del VA stimato
	Probabilità di appartenenza al MoB 5 — Imprese che svolgono prevalentemente attività di pulizia specializzata		0,243646656371191	L'appartenenza al MoB determina un aumento del 24,36% del VA stimato
<b>MISURE DI CICLO DI SETTORE</b>	Tasso di occupazione a livello regionale		0,006952223628678	Una diminuzione di un punto della variabile determina una flessione dello 0,70% del VA stimato
	Tassi di interesse bancari (prestiti alle imprese) — Banca d'Italia		-0,026205231140575	Un aumento di un punto della variabile determina una flessione del 2,62% del VA stimato
<b>ECONOMIE DI SCALA E/O SOSTITUZIONE</b>	Addetti	(**)	-0,010951653451888	Un aumento dell'1% della variabile determina una diminuzione dello 0,01% del VA stimato
	(Costo del venduto e per la produzione di servizi) x (Spese per lavoro dipendente al netto dei compensi corrisposti ai soci per l'attività di amministratore)	(***)	-0,001332389002479	Un aumento dell'1% della variabile determina una diminuzione dello 0,001% del VA stimato




VARIABILI		COEFFICIENTE	INTERPRETAZIONE DEL COEFFICIENTE STIMATO
(Valore dei beni strumentali) x (Spese per lavoro dipendente al netto dei compensi corrisposti ai soci per l'attività di amministratore)	(***)	-0,00127199476721	Un aumento dell'1% della variabile determina una diminuzione dello 0,001% del VA stimato
(Spese per lavoro dipendente al netto dei compensi corrisposti ai soci per l'attività di amministratore) x (Costo per servizi al netto dei compensi corrisposti ai soci per l'attività di amministratore (società ed enti soggetti all'Ires) + Canoni per beni mobili acquisiti in dipendenza di contratti di locazione non finanziaria e di noleggio)	(***)	-0,001518117170919	Un aumento dell'1% della variabile determina una diminuzione dello 0,002% del VA stimato
<b>INTERCETTA</b> Valore dell'intercetta del modello di stima		2,017597946084279	
<b>Coefficiente di rivalutazione</b>		1,048997491428735	
<b>Coefficiente individuale</b> Vedasi Allegato 89			

(\*) Le variabili contabili (XC) sono utilizzate in stima come  $LN[1 + XC/(N^{\circ}addetti \times 1.000)]$  o  $LN[1 + MIN\{XC/(N^{\circ}addetti \times 1.000), \text{quota valore in migliaia pro capite}\}]$

(\*\*) Le variabili numeriche (XN) sono utilizzate in stima come  $LN[1 + XN/(N^{\circ}addetti)]$  o  $LN[1 + MIN\{XN/(N^{\circ}addetti), \text{quota valore pro capite}\}]$


(\*\*\*) La variabile relativa al numero degli addetti è utilizzata in stima come  $LN(1 + N^{\circ}addetti)$

(\*\*\*\*) Ciascuna variabile (XS) del prodotto è utilizzata in stima come  $LN(1 + XS)$



Le variabili dipendenti sono utilizzate in stima come  $LN[1 + YC / (N^{\text{addetti}} \times 1.000)]$ , dove: YC è uguale a Ricavi oppure Compensi oppure Valore aggiunto.

Le misure di ciclo settoriale relative al periodo di imposta di applicazione saranno pubblicate con apposito Decreto ai sensi dell'art. 9-bis comma 2 del DL 50 del 24 aprile 2017 convertito nella Legge n. 96 del 21 giugno 2017.



---

## SUB ALLEGATO 47.D - FORMULE DELLE VARIABILI E DEGLI INDICATORI

---

Di seguito sono riportate le formule delle variabili e degli indicatori economico-contabili utilizzati nell'ISA CG70U:

**Addetti <sup>12</sup> (ditte individuali)** = Titolare + Numero dipendenti + Numero collaboratori coordinati e continuativi che prestano attività prevalentemente nell'impresa + Numero collaboratori dell'impresa familiare e coniuge dell'azienda coniugale + Numero familiari diversi che prestano attività nell'impresa + Numero associati in partecipazione.

**Addetti (società)** = Numero dipendenti + Numero collaboratori coordinati e continuativi che prestano attività prevalentemente nell'impresa + Numero familiari diversi che prestano attività nell'impresa + Numero associati in partecipazione + Numero soci amministratori + Numero soci non amministratori + Numero amministratori non soci.

**Ammortamenti per beni mobili strumentali, al netto dei beni di costo unitario non superiore a 516,46 euro** = Ammortamenti per beni mobili strumentali - Spese per l'acquisto di beni strumentali mobili di costo unitario non superiore a 516,46 euro.

**Attività connesse ai servizi di pulizia** = (Tipologia di attività: Facchinaggio/trasporto per conto terzi (movimentazione beni, veicolazione pasti per la ristorazione, ecc.) + Portierato/reception + Vigilanza), se (Tipologia di attività: Facchinaggio/trasporto per conto terzi (movimentazione beni, veicolazione pasti per la ristorazione, ecc.) + Portierato/reception + Vigilanza) è pari al Valore massimo attività; altrimenti assume valore pari a zero.

**Cooperativa a mutualità prevalente** = 1 se Cooperativa (1= a mutualità prevalente; 2= altra cooperativa) è uguale a 1; altrimenti assume valore pari a zero.

**Costi intermedi** = Costo del venduto e per la produzione di servizi + Costo per servizi - Compensi corrisposti ai soci per l'attività di amministratore (società ed enti soggetti all'IRES) + Canoni per beni mobili acquisiti in dipendenza di contratti di locazione non finanziaria e di noleggio.

**Costi produttivi** = Costo del venduto e per la produzione di servizi + Costo per servizi - Compensi corrisposti ai soci per l'attività di amministratore (società ed enti soggetti all'IRES) + Canoni per beni mobili acquisiti in dipendenza di contratti di locazione non finanziaria e di noleggio + Spese per lavoro dipendente e per altre prestazioni diverse da lavoro dipendente afferenti l'attività dell'impresa - Compensi corrisposti ai soci per l'attività di amministratore (società di persone).

**Costi residuali di gestione, al netto dei ristorni <sup>13</sup>** = Oneri diversi di gestione ed altre componenti negative - Perdite su crediti - Utili spettanti agli associati in partecipazione con apporti di solo lavoro - Maggiorazioni fiscali - Componenti negativi derivanti da trasferimenti di azienda o di rami di azienda - Minusvalenze derivanti da operazioni

<sup>12</sup>Il titolare è pari a uno. Il numero collaboratori dell'impresa familiare e coniuge dell'azienda coniugale, il numero familiari diversi che prestano attività nell'impresa, il numero associati in partecipazione, il numero soci amministratori e il numero soci non amministratori sono pari alla relativa percentuale di lavoro prestato diviso 100. Il numero collaboratori coordinati e continuativi che prestano attività prevalentemente nell'impresa, il numero amministratori non soci e il titolare sono rideterminati in base alla durata dell'attività pari al numero di mesi di attività nel corso del periodo di imposta diviso 12.

Il numero addetti non può essere inferiore a ("Numero di mesi di attività nel corso del periodo di imposta" diviso 12).

<sup>13</sup>Se la variabile è minore di zero, viene posta uguale a zero.



di riconversione produttiva, ristrutturazione o ridimensionamento produttivo, espropri o nazionalizzazioni di beni, alienazione di beni non strumentali all'attività produttiva - Quote di accantonamento annuale al TFR per forme pensionistiche complementari e somme erogate agli iscritti ai fondi di previdenza del personale dipendente - Oneri per imposte e tasse - Elementi relativi all'attività: Ammontare dei ristorni erogati ai soci.

**Costi totali** = Costi produttivi + [Oneri diversi di gestione ed altre componenti negative - Perdite su crediti - Utili spettanti agli associati in partecipazione con apporti di solo lavoro - Maggiorazioni fiscali - Componenti negativi derivanti da trasferimenti di azienda o di rami di azienda - Minusvalenze derivanti da operazioni di riconversione produttiva, ristrutturazione o ridimensionamento produttivo, espropri o nazionalizzazioni di beni, alienazione di beni non strumentali all'attività produttiva - Quote di accantonamento annuale al TFR per forme pensionistiche complementari e somme erogate agli iscritti ai fondi di previdenza del personale dipendente - Oneri per imposte e tasse - Elementi relativi all'attività: Ammontare dei ristorni erogati ai soci]<sup>14</sup>.

**Costo del venduto e per la produzione di servizi** <sup>15</sup>= [Esistenze iniziali relative a merci, prodotti finiti, materie prime e sussidiarie, semilavorati e ai servizi non di durata ultrannuale + Costi per l'acquisto di materie prime, sussidiarie, semilavorati e merci e per la produzione di servizi - Beni distrutti o sottratti relativi a materie prime, sussidiarie, semilavorati, merci e prodotti finiti] - Rimanenze finali relative a merci, prodotti finiti, materie prime e sussidiarie, semilavorati e ai servizi non di durata ultrannuale.

**Disinfestazione** = Tipologia di attività: Disinfestazione/derattizzazione, se Tipologia di attività: Disinfestazione/derattizzazione è pari al Valore massimo attività; altrimenti assume valore pari a zero.

**Margine operativo lordo** = Valore aggiunto - (Spese per lavoro dipendente e per altre prestazioni diverse da lavoro dipendente afferenti l'attività dell'impresa - Spese per prestazioni rese da professionisti esterni - Compensi corrisposti ai soci per l'attività di amministratore (società di persone)).

**Numero dipendenti** = (Numero delle giornate retribuite - Numero delle giornate di sospensione, C.I.G. e simili del personale dipendente) diviso 312.


**Oneri finanziari netti** = Interessi e altri oneri finanziari - Risultato della gestione finanziaria.

**Pulizia generale** = Tipologia di attività: Pulizia generale (abitazioni, uffici, negozi, stabilimenti industriali, ecc.) se Tipologia di attività: Pulizia generale (abitazioni, uffici, negozi, stabilimenti industriali, ecc.) è pari al Valore massimo attività; altrimenti assume valore pari a zero.

**Pulizia specializzata** = (Tipologia di attività: Pulizia di locali incendiati + Pulizia di filtri di impianti di aereazione + Pulizia di macchinari e impianti industriali + Pulizia di mezzi di trasporto + Pulizia e manutenzione di piscine + Pulizia di facciate esterne di edifici + Pulizia e riassetto delle camere nelle strutture ricettive), se (Tipologia di attività: Pulizia di locali incendiati + Pulizia di filtri di impianti di aereazione + Pulizia di macchinari e impianti industriali + Pulizia di mezzi di trasporto + Pulizia e manutenzione di piscine + Pulizia di facciate esterne di edifici + Pulizia e riassetto delle camere nelle strutture ricettive) è pari al Valore massimo attività; altrimenti assume valore pari a zero.

<sup>14</sup>Se la differenza è minore di zero, viene posta uguale a zero.

<sup>15</sup>Ad esclusione dell'utilizzo nell'ambito dell'indicatore elementare di anomalia relativo al "costo del venduto e per la produzione di servizi", se la variabile è minore di zero, viene posta uguale a zero.





**Quota dei Collaboratori coordinati e continuativi che prestano attività prevalentemente nell'impresa** = (Numero collaboratori coordinati e continuativi che prestano attività prevalentemente nell'impresa<sup>16</sup> / (Addetti)).

**Quota dei Collaboratori familiari e dei Soci, escluso il primo, e/o associati** = [Numero collaboratori dell'impresa familiare e coniuge dell'azienda coniugale + Numero familiari diversi che prestano attività nell'impresa + Numero associati in partecipazione + (Numero soci amministratori + Numero soci non amministratori) escluso il primo socio<sup>17</sup>]/(Addetti).

**Quota giornate apprendisti** = (Numero giornate retribuite Apprendisti / (Addetti x 312)).

**Realizzazione, cura e manutenzione di aree verdi** = Tipologia di attività: Realizzazione, cura e manutenzione di aree verdi (parchi, giardini, campi sportivi, acque lacustri e correnti, ecc.), se Tipologia di attività: Realizzazione, cura e manutenzione di aree verdi (parchi, giardini, campi sportivi, acque lacustri e correnti, ecc.) è pari al Valore massimo attività; altrimenti assume valore pari a zero.

**Reddito** = Risultato ordinario + Altri proventi considerati ricavi di cui alla lettera f) dell'art. 85, comma 1, del TUIR + Altri proventi e componenti positivi - Oneri diversi di gestione ed altre componenti negative di cui componenti negativi derivanti da trasferimenti di azienda o di rami di azienda - Oneri diversi di gestione ed altre componenti negative di cui minusvalenze derivanti da operazioni di riconversione produttiva, ristrutturazione o ridimensionamento produttivo, espropri o nazionalizzazioni di beni, alienazione di beni non strumentali all'attività produttiva.

**Reddito operativo** = Margine operativo lordo - Ammortamenti - Accantonamenti.

**Reddito operativo lordo** = Reddito operativo + Ammortamenti + Canoni per beni mobili acquisiti in dipendenza di contratti di locazione finanziaria, ad esclusione dei canoni di leasing fiscalmente deducibili oltre il periodo di durata del contratto.

**Ricavi** = Ricavi di cui ai commi 1 (Let. a) e b)) e 2 dell'art. 85 del TUIR + (Altri proventi considerati ricavi - Altri proventi considerati ricavi di cui alla lettera f) dell'art. 85, comma 1, del TUIR) + Rimanenze finali relative ad opere, forniture e servizi di durata ultrannuale - Esistenze iniziali relative ad opere, forniture e servizi di durata ultrannuale + Ulteriori componenti positivi per migliorare il profilo di affidabilità.

**Risultato ordinario** = Reddito operativo + Risultato della gestione finanziaria - Interessi e altri oneri finanziari + Incrementi di immobilizzazioni per lavori interni.

#### Tasso di occupazione a livello regionale


La variabile è la media, per tutte le unità locali compilate, dei singoli indicatori regionali.

Un'unità locale è compilata se il comune dell'unità locale è compilato.

Se non risulta compilata alcuna unità locale occorre far riferimento al comune del domicilio fiscale qualora presente.

<sup>16</sup>Il numero dei collaboratori coordinati e continuativi è rideterminato in base alla durata dell'attività pari al numero di mesi dell'attività nel corso del periodo d'imposta diviso 12.

<sup>17</sup>Il primo socio è rideterminato in base alla durata dell'attività pari al numero di mesi dell'attività nel corso del periodo d'imposta diviso 12. La somma del numero soci non può essere inferiore a ("Numero di mesi di attività nel corso del periodo d'imposta" diviso 12).





**Territorialità del livello del reddito medio imponibile ai fini dell'addizionale IRPEF, a livello comunale definita su dati del Dipartimento delle Finanze riferiti ai periodi d'imposta 2019 e 2020** <sup>18</sup>

La territorialità del livello del reddito differenzia il territorio nazionale sulla base del livello del reddito per comune.

La variabile è la media, per tutte le unità locali compilate, dei singoli indicatori territoriali.

Un'unità locale è compilata se il comune dell'unità locale è compilato.

Se non risulta compilata alcuna unità locale occorre far riferimento al comune del domicilio fiscale qualora presente.

**Valore aggiunto** = Ricavi - [(Costo del venduto e per la produzione di servizi) + (Costo per servizi - Compensi corrisposti ai soci per l'attività di amministratore (società ed enti soggetti all'IRES)) + Costo per il godimento di beni di terzi (canoni di locazione finanziaria e non finanziaria, di noleggio, ecc.) + Spese per prestazioni rese da professionisti esterni + (Oneri diversi di gestione ed altre componenti negative - Utili spettanti agli associati in partecipazione con apporti di solo lavoro - Maggiorazioni fiscali - Componenti negativi derivanti da trasferimenti di azienda o di rami di azienda - Minusvalenze derivanti da operazioni di riconversione produttiva, ristrutturazione o ridimensionamento produttivo, espropri o nazionalizzazioni di beni, alienazione di beni non strumentali all'attività produttiva)].

**Valore dei beni strumentali** = La variabile è rideterminata in base alla durata dell'attività pari al numero di mesi di attività nel corso del periodo di imposta diviso 12.

**Valore dei beni strumentali mobili in proprietà, al netto dei beni di costo unitario non superiore a 516,46 euro** = Valore dei beni strumentali - Valore relativo a beni acquisiti in dipendenza di contratti di locazione finanziaria - Spese per l'acquisto di beni strumentali mobili di costo unitario non superiore a 516,46 euro.

**Valore massimo attività** = Valore massimo tra [Tipologia di attività: Pulizia generale (abitazioni, uffici, negozi, stabilimenti industriali, ecc.), (Tipologia di attività: Pulizia di locali incendiati + Pulizia di filtri di impianti di aereazione + Pulizia di macchinari e impianti industriali + Pulizia di mezzi di trasporto + Pulizia e manutenzione di piscine + Pulizia di facciate esterne di edifici + Pulizia e riassetto delle camere nelle strutture ricettive), Tipologia di attività: Disinfestazione/derattizzazione, (Tipologia di attività: Facchinaggio/trasporto per conto terzi (movimentazione beni, veicolazione pasti per la ristorazione, ecc.) + Portierato/reception + Vigilanza), Tipologia di attività: Realizzazione, cura e manutenzione di aree verdi (parchi, giardini, campi sportivi, acque lacustri e correnti, ecc.)].

<sup>18</sup>I criteri e le conclusioni dello studio sono riportati nell'apposito Decreto Ministeriale.






**SEGUE VOLUME IV**



*pagina bianca pagina bianca pagina bianca pagina bianca pagina bianca*



GAZZETTA  UFFICIALE  
DELLA REPUBBLICA ITALIANA

**CANONI DI ABBONAMENTO (salvo conguaglio)  
validi a partire dal 1° OTTOBRE 2013**

**GAZZETTA UFFICIALE - PARTE I** (legislativa)

	<u>CANONE DI ABBONAMENTO</u>
<b>Tipo A</b> Abbonamento ai fascicoli della Serie Generale, inclusi tutti i supplementi ordinari: <i>(di cui spese di spedizione € 257,04)*</i> <i>(di cui spese di spedizione € 128,52)*</i>	- annuale € <b>438,00</b> - semestrale € <b>239,00</b>
<b>Tipo B</b> Abbonamento ai fascicoli della 1ª Serie Speciale destinata agli atti dei giudizi davanti alla Corte Costituzionale: <i>(di cui spese di spedizione € 19,29)*</i> <i>(di cui spese di spedizione € 9,64)*</i>	- annuale € <b>68,00</b> - semestrale € <b>43,00</b>
<b>Tipo C</b> Abbonamento ai fascicoli della 2ª Serie Speciale destinata agli atti della UE: <i>(di cui spese di spedizione € 41,27)*</i> <i>(di cui spese di spedizione € 20,63)*</i>	- annuale € <b>168,00</b> - semestrale € <b>91,00</b>
<b>Tipo D</b> Abbonamento ai fascicoli della 3ª Serie Speciale destinata alle leggi e regolamenti regionali: <i>(di cui spese di spedizione € 15,31)*</i> <i>(di cui spese di spedizione € 7,65)*</i>	- annuale € <b>65,00</b> - semestrale € <b>40,00</b>
<b>Tipo E</b> Abbonamento ai fascicoli della 4ª Serie Speciale destinata ai concorsi indetti dallo Stato e dalle altre pubbliche amministrazioni: <i>(di cui spese di spedizione € 50,02)*</i> <i>(di cui spese di spedizione € 25,01)*</i>	- annuale € <b>167,00</b> - semestrale € <b>90,00</b>
<b>Tipo F</b> Abbonamento ai fascicoli della Serie Generale, inclusi tutti i supplementi ordinari, ed ai fascicoli delle quattro serie speciali: <i>(di cui spese di spedizione € 383,93)*</i> <i>(di cui spese di spedizione € 191,46)*</i>	- annuale € <b>819,00</b> - semestrale € <b>431,00</b>

**N.B.:** L'abbonamento alla GURI tipo A ed F comprende gli indici mensili

**PREZZI DI VENDITA A FASCICOLI**

(Oltre le spese di spedizione)

Prezzi di vendita: serie generale	€ 1,00
serie speciali (escluso concorsi), ogni 16 pagine o frazione	€ 1,00
fascicolo serie speciale, concorsi, prezzo unico	€ 1,50
supplementi (ordinari e straordinari), ogni 16 pagine o frazione	€ 1,00

**I.V.A. 4% a carico dell'Editore**

**PARTE I - 5ª SERIE SPECIALE - CONTRATTI PUBBLICI**

*(di cui spese di spedizione € 129,11)\**  
*(di cui spese di spedizione € 74,42)\**

- annuale € **302,47**  
- semestrale € **166,36**

**GAZZETTA UFFICIALE - PARTE II**

*(di cui spese di spedizione € 40,05)\**  
*(di cui spese di spedizione € 20,95)\**

- annuale € **86,72**  
- semestrale € **55,46**

Prezzi di vendita di un fascicolo, ogni 16 pagine o frazione (oltre le spese di spedizione) € 1,01 (€ 0,83 + IVA)

**Sulle pubblicazioni della 5ª Serie Speciale e della Parte II viene imposta I.V.A. al 22%.**

Si ricorda che, in applicazione della legge 190 del 23 dicembre 2014 articolo 1 comma 629, gli enti dello Stato ivi specificati sono tenuti a versare all'Istituto solo la quota imponibile relativa al canone di abbonamento sottoscritto. Per ulteriori informazioni contattare la casella di posta elettronica abbonamenti@gazzettaufficiale.it.

**RACCOLTA UFFICIALE DEGLI ATTI NORMATIVI**

Abbonamento annuo	€ <b>190,00</b>
Abbonamento annuo per regioni, province e comuni - SCONTO 5%	€ <b>180,50</b>
Volume separato (oltre le spese di spedizione)	€ 18,00

**I.V.A. 4% a carico dell'Editore**

Per l'estero, i prezzi di vendita (in abbonamento ed a fascicoli separati) anche per le annate arretrate, compresi i fascicoli dei supplementi ordinari e straordinari, devono intendersi raddoppiati. Per il territorio nazionale, i prezzi di vendita dei fascicoli separati, compresi i supplementi ordinari e straordinari, relativi anche ad anni precedenti, devono intendersi raddoppiati. Per intere annate è raddoppiato il prezzo dell'abbonamento in corso. Le spese di spedizione relative alle richieste di invio per corrispondenza di singoli fascicoli vengono stabilite di volta in volta in base alle copie richieste. Eventuali fascicoli non recapitati potranno essere forniti gratuitamente entro 60 giorni dalla data di pubblicazione del fascicolo. Oltre tale periodo questi potranno essere forniti soltanto a pagamento.

**N.B. - La spedizione dei fascicoli inizierà entro 15 giorni dall'attivazione da parte dell'Ufficio Abbonamenti Gazzetta Ufficiale.**

**RESTANO CONFERMATI GLI SCONTI COMMERCIALI APPLICATI AI SOLI COSTI DI ABBONAMENTO**


\* tariffe postali di cui alla Legge 27 febbraio 2004, n. 46 (G.U. n. 48/2004) per soggetti iscritti al R.O.C.





\* 4 5 - 4 1 0 3 0 1 2 3 0 2 2 8 \*

**PREZZO DEGLI OTTO VOLUMI**  
**€ 274,00**



GAZZETTA  UFFICIALE  
DELLA REPUBBLICA ITALIANA

PARTE PRIMA

Roma - Martedì, 28 febbraio 2023

SI PUBBLICA TUTTI I  
GIORNI NON FESTIVI

DIREZIONE E REDAZIONE PRESSO IL MINISTERO DELLA GIUSTIZIA - UFFICIO PUBBLICAZIONE LEGGI E DECRETI - VIA ARENULA, 70 - 00186 ROMA  
AMMINISTRAZIONE PRESSO L'ISTITUTO POLIGRAFICO E ZECCA DELLO STATO - VIA SALARIA, 691 - 00138 ROMA - CENTRALINO 06-85081 - LIBRERIA DELLO STATO  
PIAZZA G. VERDI, 1 - 00198 ROMA

N. 9

MINISTERO DELL'ECONOMIA  
E DELLE FINANZE

DECRETO 8 febbraio 2023.

**Approvazione degli indici sintetici di affidabilità fiscale relativi ad attività economiche dei comparti dell'agricoltura, delle manifatture, dei servizi, del commercio e delle attività professionali e di approvazione delle territorialità specifiche applicabili al periodo d'imposta 2022.**


VOLUME IV







**SEGUE DA VOLUME III**





# ALLEGATO 48


---

## NOTA TECNICA E METODOLOGICA

### INDICE SINTETICO DI AFFIDABILITÀ FISCALE

CG72U

TRASPORTO TERRESTRE DI PASSEGGERI



---

## APPLICAZIONE DELL'ISA

---

L'indice sintetico di affidabilità fiscale (ISA) esprime un giudizio di sintesi sull'affidabilità dei comportamenti fiscali del soggetto.

L'ISA è calcolato come media aritmetica di un insieme d'indicatori elementari e rappresenta il posizionamento del contribuente rispetto a tali indicatori attribuendo al soggetto un valore di sintesi, in scala da 1 a 10, dei singoli indicatori elementari: più basso sarà il valore dell'indice, minore sarà l'affidabilità fiscale del soggetto, più alto sarà il valore, più alta sarà l'attendibilità fiscale del soggetto.

I contribuenti interessati possono indicare ulteriori componenti positivi non risultanti dalle scritture contabili, che concorrono al calcolo degli indicatori elementari, per migliorare il proprio profilo di affidabilità fiscale.

Le attività economiche (ATECO 2007) oggetto dell'indice sintetico di affidabilità fiscale CG72U sono di seguito riportate:

- 49.31.00 - Trasporto terrestre di passeggeri in aree urbane e suburbane
- 49.32.10 - Trasporto con taxi
- 49.32.20 - Trasporto mediante noleggio di autovetture da rimessa con conducente
- 49.39.01 - Gestioni di funicolari, ski-lift e seggiovie se non facenti parte dei sistemi di transito urbano o suburbano
- 49.39.09 - Altre attività di trasporti terrestri di passeggeri nca

I criteri generali seguiti per la costruzione dell'indice sintetico di affidabilità fiscale CG72U sono riportati nell'**Allegato 88**.

Di seguito sono rappresentate le modalità di calcolo dell'indice sintetico di affidabilità fiscale CG72U per l'applicazione al singolo contribuente dal periodo di imposta 2022.



---

## MODELLI DI BUSINESS


---

Ai fini della definizione degli indicatori elementari, i contribuenti interessati all'applicazione dell'ISA CG72U sono classificati in gruppi omogenei che presentano al loro interno caratteristiche il più possibile simili in termini di modalità di operare sul mercato in base al "Modello di Business" (MoB) adottato.

I modelli di business rappresentano la struttura della catena del valore alla base del processo di produzione del bene o del servizio e sono espressione delle differenze fondamentali che derivano dalle diverse articolazioni organizzative con cui tale processo viene effettuato o da specifiche competenze.


Per l'ISA CG72U i MoB individuati sono i seguenti (la numerosità indicata è riferita alle imprese della base dati di costruzione, p.i. 2020):

- **MoB 1 - Imprese che offrono prevalentemente il servizio taxi** (Numerosità: 10.387). L'attività viene svolta in regime di licenza ex art. 8 L.15/1/92 n. 21 e, generalmente, con collegamento radio taxi;
- **MoB 2 - Imprese che offrono prevalentemente il servizio di noleggio con conducente di autovetture** (Numerosità: 3.048). L'attività viene svolta in regime di autorizzazione ex art. 8 L.15/1/92 n. 21;
- **MoB 3 - Imprese che offrono prevalentemente il servizio di trasporto pubblico di linea in ambito extraurbano** (Numerosità: 202);
- **MoB 4 - Imprese che svolgono prevalentemente il servizio di trasporto regolare specializzato** (Numerosità: 308). L'attività consiste perlopiù nel trasporto di gruppi precostituiti (quali studenti, lavoratori o persone diversamente abili) e altri trasporti regolari quali navette aeroportuali;
- **MoB 5 - Imprese che offrono prevalentemente il servizio di trasporto pubblico di linea in ambito urbano** (Numerosità: 302);
- **MoB 6 - Imprese che svolgono prevalentemente altre attività** (Numerosità: 249);
- **MoB 7 - Imprese che offrono prevalentemente il servizio di noleggio con conducente di autobus** (Numerosità: 860);
- **MoB 8 - Imprese che offrono prevalentemente servizi di trasporto terrestre non specializzato** (Numerosità: 351). L'attività consiste perlopiù nel noleggio con conducente di autobus, trasporto regolare specializzato e trasporto pubblico locale in ambito urbano e suburbano;



- **MoB 9 - Imprese che svolgono prevalentemente il servizio di trasporto a mezzo impianti a fune** (Numerosità: 88).

Per la descrizione degli elementi che permettono l'assegnazione del contribuente ai MoB si rimanda al **Sub Allegato 48.A**.



---

## INDICATORI ELEMENTARI

---

Gli indicatori elementari utilizzati ai fini del calcolo dell'indice sintetico di affidabilità fiscale per l'ISA CG72U sono differenziati **in due gruppi**:

1. **Indicatori elementari di affidabilità.** Tali indicatori individuano l'attendibilità di relazioni e rapporti tra grandezze di natura contabile e strutturale, tipici del settore e/o del modello organizzativo di riferimento, all'interno di specifici intervalli di valori su una scala da 1 a 10.

A questo gruppo appartengono gli indicatori elementari:


- Ricavi per addetto;
- Valore aggiunto per addetto;
- Reddito per addetto.

2. **Indicatori elementari di anomalia.** Tali indicatori segnalano la presenza di profili contabili e/o gestionali atipici rispetto al settore e/o al modello organizzativo di riferimento o evidenziano incongruenze riconducibili ad ingiustificati disallineamenti tra le informazioni dichiarate nei modelli di rilevazione dei dati per l'applicazione degli ISA, ovvero tra queste e le informazioni presenti nei modelli dichiarativi e/o in altre banche dati, con riferimento a diverse annualità d'imposta. Gli indicatori partecipano al calcolo dell'indice sintetico di affidabilità fiscale soltanto quando l'anomalia è presente; trattandosi di indicatori riferibili unicamente ad anomalie, il relativo punteggio di affidabilità fiscale viene misurato o con una scala da 1 a 5 o con il valore 1 che evidenzia la presenza di una grave anomalia.

A questo gruppo appartengono gli indicatori elementari suddivisi nelle successive sezioni:

**Gestione caratteristica:**

- Costo del venduto e per la produzione di servizi negativo o nullo;
- Corrispondenza delle esistenze di prodotti finiti, materie prime e merci con le relative rimanenze;
- Corrispondenza delle esistenze di opere e servizi di durata ultrannuale con le relative rimanenze;
- Copertura delle spese per dipendente;
- Analisi dell'apporto di lavoro delle figure non dipendenti;
- Assenza del numero di associati in partecipazione in presenza dei relativi utili;
- Incidenza dei costi residuali di gestione;
- Margine operativo lordo negativo.



**Gestione dei beni strumentali:**

- Incidenza degli ammortamenti;
- Incidenza dei costi per beni mobili acquisiti in dipendenza di contratti per locazione finanziaria.

**Redditività:**

- Reddito operativo negativo;
- Risultato ordinario negativo.

**Gestione extra-caratteristica:**

- Incidenza degli accantonamenti;
- Incidenza degli oneri finanziari netti sul reddito operativo lordo.


**Indicatori specifici:**

- Costo dell'alimentazione del veicolo per chilometro;
- Percorrenza chilometrica per automezzo.

**Attività non inerenti:**

- Servizi offerti: Noleggio di autoveicoli senza conducente > 50% dei ricavi.

Le formule delle variabili e degli indicatori sono riportate nel **Sub Allegato 48.D**.





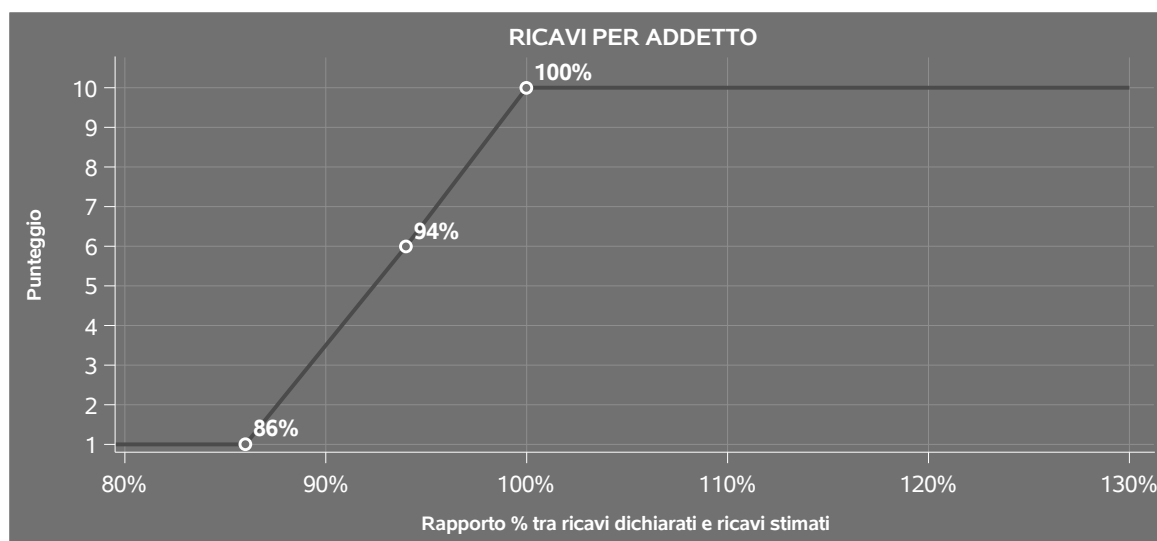
## INDICATORI ELEMENTARI DI AFFIDABILITÀ

### RICAVI PER ADDETTO

L'indicatore misura l'affidabilità dell'ammontare di ricavi che un'impresa consegue attraverso il processo produttivo, incrementato dei contributi ordinari in conto esercizio per l'attività di trasporto pubblico di linea, con riferimento al contributo di ciascun addetto.

L'indicatore è calcolato come rapporto tra i ricavi dichiarati per addetto e i ricavi per addetto stimati.

A tale indicatore viene associato un punteggio che varia su una scala da 1 a 10. Quando i ricavi dichiarati sono maggiori o uguali rispetto a quelli stimati, ovvero il rapporto tra i ricavi dichiarati e i ricavi stimati presenta un valore pari o superiore ad 1, il punteggio assume valore 10; quando il citato rapporto presenta un valore pari o inferiore alla corrispondente soglia minima di riferimento<sup>1</sup>, il punteggio assume valore 1; quando tale rapporto presenta un valore compreso nell'intervallo tra la soglia minima e massima di riferimento, il punteggio è modulato<sup>2</sup> fra 1 e 10. Nel seguente grafico, per semplicità di rappresentazione, i valori sono rappresentati in forma percentuale approssimata all'intero.




I ricavi stimati sono determinati sulla base di una funzione di regressione dei "Ricavi per addetto" i cui coefficienti e la relativa interpretazione sono riportati nel **Sub Allegato 48.B**.

La stima dei "Ricavi per addetto" è personalizzata per singolo contribuente sulla base di uno

<sup>1</sup>La soglia minima di riferimento è pari a  $\exp(-0,15370)$ , ovvero l'esponenziale dell'errore standard (sigma), con segno negativo, dei residui della funzione di stima dei ricavi per addetto.

<sup>2</sup>Punteggio =  $1+9x\{[\text{indicatore} - \exp(-\text{sigma})]/[1 - \exp(-\text{sigma})]\}$



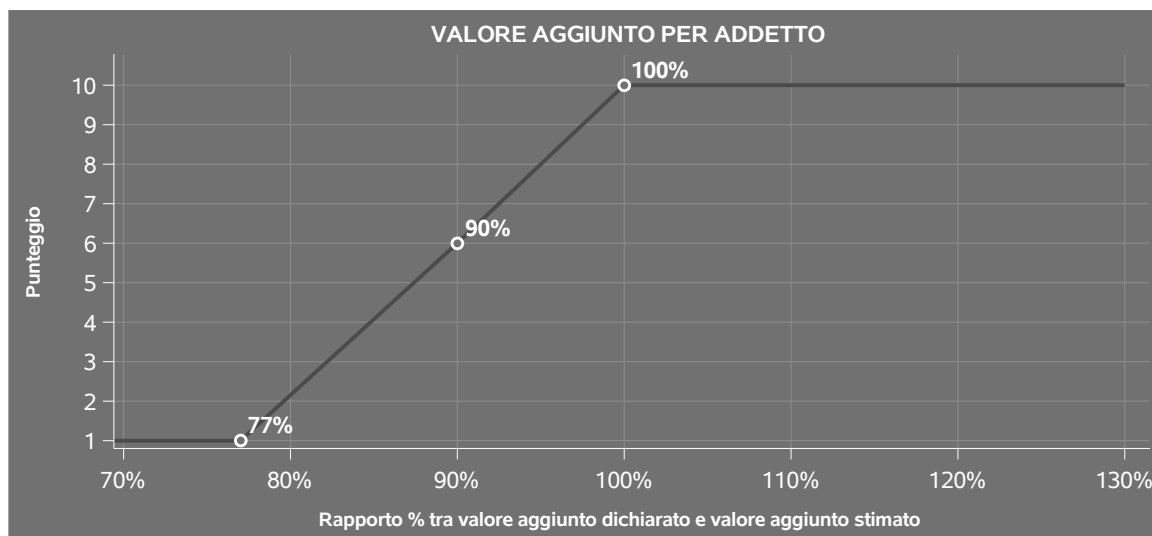
specifico "coefficiente individuale", che misura le differenze nella produttività delle imprese (ad esempio, dovute a diverse abilità manageriali, potere di mercato, ecc.) e che risulta calcolato sulla base dei dati delle otto annualità di imposta precedenti relativi al medesimo contribuente. I criteri per la determinazione del coefficiente individuale sono riportati nell'**Allegato 89**.

## VALORE AGGIUNTO PER ADDETTO

L'indicatore misura l'affidabilità del valore aggiunto creato con riferimento al contributo di ciascun addetto.

L'indicatore è calcolato come rapporto tra il valore aggiunto dichiarato per addetto e il valore aggiunto per addetto stimato.

A tale indicatore viene associato un punteggio che varia su una scala da 1 a 10. Quando il valore aggiunto dichiarato è maggiore o uguale rispetto a quello stimato, ovvero il rapporto tra il valore aggiunto dichiarato e il valore aggiunto stimato presenta un valore pari o superiore ad 1, il punteggio assume valore 10; quando il citato rapporto presenta un valore pari o inferiore alla corrispondente soglia minima di riferimento<sup>3</sup>, il punteggio assume valore 1; quando tale rapporto presenta un valore compreso nell'intervallo tra la soglia minima e massima di riferimento, il punteggio è modulato<sup>4</sup> fra 1 e 10. Nel seguente grafico, per semplicità di rappresentazione, i valori sono rappresentati in forma percentuale approssimata all'intero.



Il valore aggiunto stimato è determinato sulla base di una funzione di regressione del "Valore aggiunto per addetto" i cui coefficienti e la relativa interpretazione sono riportati nel **Sub Allegato**

<sup>3</sup>La soglia minima di riferimento è pari a  $\exp(-0,26222)$ , ovvero l'esponenziale dell'errore standard (sigma), con segno negativo, dei residui della funzione di stima del valore aggiunto per addetto.

<sup>4</sup>Punteggio =  $1+9x\{[\text{indicatore} - \exp(-\text{sigma})]/[1 - \exp(-\text{sigma})]\}$



**48.C.**

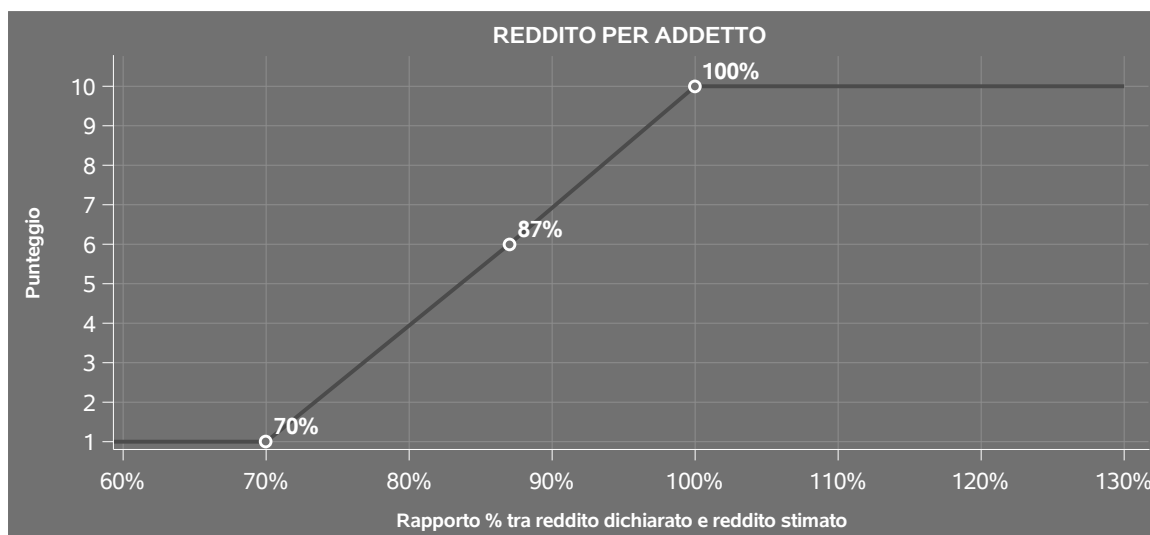
La stima del "Valore aggiunto per addetto" è personalizzata per singolo contribuente sulla base di uno specifico "coefficiente individuale", che misura le differenze nella produttività delle imprese (ad esempio, dovute a diverse abilità manageriali, potere di mercato, ecc.) e che risulta calcolato sulla base dei dati delle otto annualità di imposta precedenti relativi al medesimo contribuente. I criteri per la determinazione del coefficiente individuale sono riportati nell'**Allegato 89**.

**REDDITO PER ADDETTO**

L'indicatore misura l'affidabilità del reddito che un soggetto economico realizza in un determinato periodo di tempo con riferimento al contributo di ciascun addetto.

L'indicatore è calcolato come rapporto tra il reddito dichiarato per addetto e il reddito per addetto stimato.


A tale indicatore viene associato un punteggio che varia su una scala da 1 a 10. Quando il reddito dichiarato è maggiore o uguale rispetto a quello stimato ovvero il rapporto tra reddito dichiarato e reddito stimato presenta un valore pari o superiore ad 1, il punteggio assume valore 10; quando il citato rapporto presenta un valore pari o inferiore alla corrispondente soglia minima di riferimento<sup>5</sup> o il reddito dichiarato è negativo, il punteggio assume valore 1; quando tale rapporto presenta un valore compreso nell'intervallo tra la soglia minima e massima di riferimento, il punteggio è modulato<sup>6</sup> fra 1 e 10. Nel seguente grafico, per semplicità di rappresentazione, i valori sono rappresentati in forma percentuale approssimata all'intero.



Il reddito stimato è pari alla somma del reddito dichiarato e dell'eventuale maggior valore aggiunto stimato.

<sup>5</sup>La soglia minima di riferimento è pari a  $\exp(-0,36193)$ , ovvero l'esponenziale della deviazione standard (sigma), con segno negativo, del logaritmo del rapporto tra reddito per addetto dichiarato e reddito per addetto dichiarato più la differenza tra valore aggiunto per addetto stimato e dichiarato.

<sup>6</sup>Punteggio =  $1+9x\{[\text{indicatore} - \exp(-\text{sigma})]/[1 - \exp(-\text{sigma})]\}$



---

## INDICATORI ELEMENTARI DI ANOMALIA

---

### GESTIONE CARATTERISTICA

#### **COSTO DEL VENDUTO E PER LA PRODUZIONE DI SERVIZI NEGATIVO O NULLO**

L'indicatore evidenzia situazioni di anomalia relative al costo del venduto e per la produzione di servizi.

Nel caso in cui tale costo sia negativo o nullo, l'indicatore è **applicato** e il relativo punteggio assume valore 1.

#### **CORRISPONDENZA DELLE ESISTENZE DI PRODOTTI FINITI, MATERIE PRIME E MERCI CON LE RELATIVE RIMANENZE**

L'indicatore monitora la corrispondenza tra il valore delle "Esistenze iniziali relative a merci, prodotti finiti, materie prime e sussidiarie, semilavorati e ai servizi non di durata ultrannuale", comprensive di quelle relative a prodotti soggetti ad aggio o ricavo fisso, e le relative rimanenze finali dichiarate per il periodo di imposta precedente.

Nel caso in cui la differenza, in valore assoluto, tra i due importi sia superiore a 100 euro più il 5% delle rimanenze finali dell'anno precedente, l'indicatore è **applicato** e il relativo punteggio assume valore 1.


L'indicatore è **applicabile** solo se per il periodo di imposta precedente il contribuente ha applicato gli indici sintetici di affidabilità fiscale per una attività di impresa.

#### **CORRISPONDENZA DELLE ESISTENZE DI OPERE E SERVIZI DI DURATA ULTRANNUALE CON LE RELATIVE RIMANENZE**

L'indicatore monitora la corrispondenza tra il valore delle "Esistenze iniziali relative ad opere, forniture e servizi di durata ultrannuale" e le relative rimanenze finali dichiarate per il periodo di imposta precedente.

Nel caso in cui la differenza, in valore assoluto, tra i due importi sia superiore a 100 euro più il 5% delle rimanenze finali dell'anno precedente, l'indicatore è **applicato** e il relativo punteggio assume valore 1.

L'indicatore è **applicabile** solo se per il periodo di imposta precedente il contribuente ha applicato gli indici sintetici di affidabilità fiscale per una attività di impresa.



## COPERTURA DELLE SPESE PER DIPENDENTE

L'indicatore verifica che l'impresa generi un valore aggiunto per addetto coerente con le spese per dipendente.

L'indicatore è **calcolato** come rapporto tra le spese per dipendente e il valore aggiunto per addetto<sup>7</sup>. Le spese per dipendente sono calcolate come rapporto tra le "Spese per lavoro dipendente e per altre prestazioni diverse da lavoro dipendente afferenti l'attività dell'impresa", al netto delle "Spese per prestazioni rese da professionisti esterni", delle "Spese per collaboratori coordinati e continuativi" e delle "Spese per compensi corrisposti ai soci per l'attività di amministratore (società di persone)", e il numero dipendenti.

Nel caso in cui il rapporto tra le spese per dipendente e il valore aggiunto per addetto assuma valori superiori all'unità l'indicatore è **applicato** e il relativo punteggio assume valore 1.

## ANALISI DELL'APPORTO DI LAVORO DELLE FIGURE NON DIPENDENTI

L'indicatore monitora la corretta compilazione dell'apporto di lavoro delle figure non dipendenti.

A tal fine, per ciascuna figura di addetto non dipendente (collaboratori familiari, familiari diversi, associati in partecipazione, soci amministratori, soci non amministratori) e a seconda della natura giuridica dell'impresa di appartenenza, è stato definito un valore percentuale minimo di apporto di lavoro per addetto, differenziato per numero di addetti per figura di addetto non dipendente (si veda la tabella seguente).

Tale valore rappresenta la soglia minima di riferimento dell'apporto di lavoro delle figure non dipendenti.

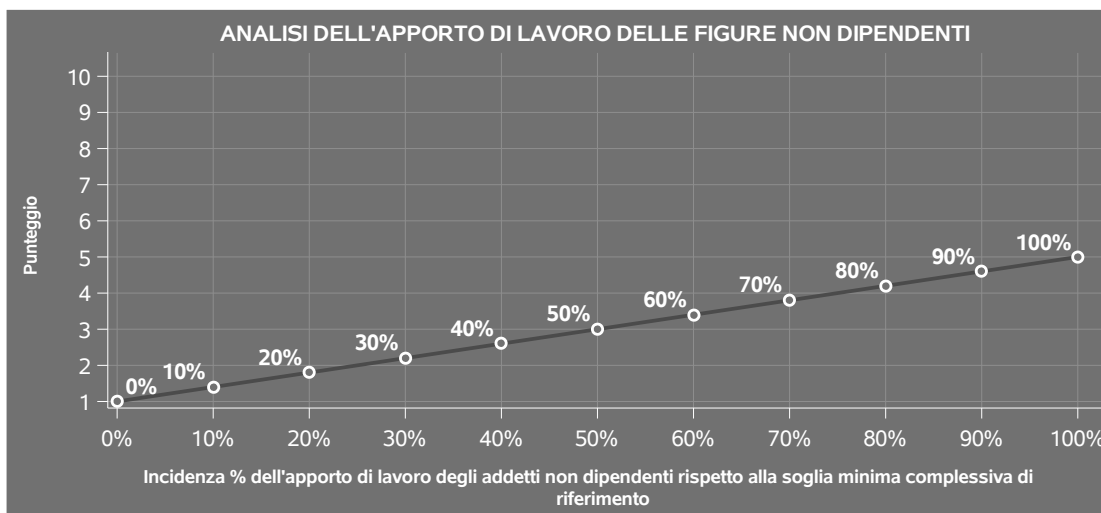
### Soglia minima percentuale di apporto di lavoro per addetto delle figure non dipendenti

NATURA GIURIDICA	Numero addetti per figura	COLLABORATORI FAMILIARI	FAMILIARI DIVERSI	ASSOCIATI IN PARTECIPAZIONE	SOCI AMMINISTRATORI	SOCI NON AMMINISTRATORI
Persone fisiche	1	50	30	10		
	2	50	30	8		
	3	50	30	5		
	4	50	30	3		
	5	50	30	2		
	>5	50	30	1		
Società di persone	1		30	10	100	20
	2		30	8	75	15
	3		30	5	67	13
	4		30	3	63	13
	5		30	2	60	8
	>5		30	1	50	4
Società di capitali e enti non commerciali	1		30	10	50	10
	2		30	8	38	8
	3		30	5	33	5
	4		30	3	31	3
	5		30	2	28	2
	>5		30	1	16	1

<sup>7</sup>Quando il denominatore dell'indicatore "Copertura delle spese per dipendente" è non positivo, l'indicatore **non è applicato**.



Nel caso in cui la percentuale complessiva di apporto di lavoro degli addetti non dipendenti dichiarata sia inferiore alla soglia minima complessiva di riferimento, l'indicatore è **applicato** e il relativo punteggio<sup>8</sup> assume un valore compreso tra 1 e 5, come da grafico successivo.



Qualora l'impresa che opera in forma individuale dichiara nel modello di rilevazione dei dati ricavi derivanti esclusivamente da attività di Servizio taxi e/o Noleggio di autovetture con conducente e sia in possesso di una sola Autovettura (fino a 9 posti) l'indicatore **non è applicato**.

### **ASSENZA DEL NUMERO DI ASSOCIATI IN PARTECIPAZIONE IN PRESENZA DEI RELATIVI UTILI**

L'indicatore evidenzia situazioni di anomalia nei casi di mancata dichiarazione dell'apporto di lavoro degli "Associati in partecipazione" in presenza degli "Utili spettanti agli associati in partecipazione con apporti di solo lavoro".

Nel caso in cui si verifichi tale anomalia, l'indicatore è **applicato** e il relativo punteggio assume valore 1.

### **INCIDENZA DEI COSTI RESIDUALI DI GESTIONE**

L'indicatore verifica che le voci di costo relative agli oneri diversi di gestione e alle altre componenti negative costituiscano una plausibile componente residuale di costo.

L'indicatore è **calcolato** come rapporto percentuale tra i costi residuali di gestione e i costi totali.

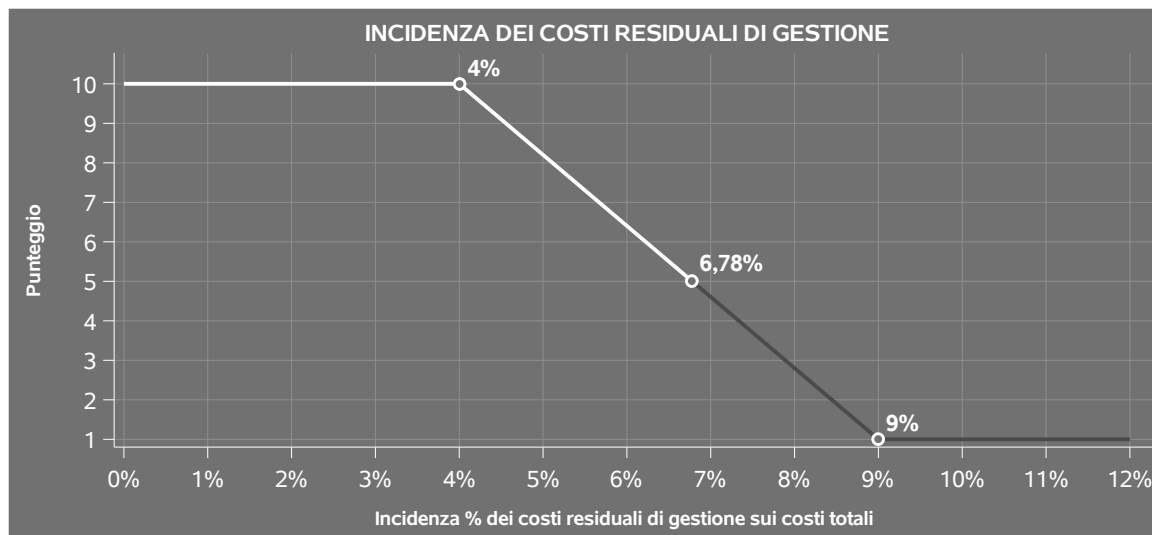
Qualora i costi totali siano uguali a zero, l'indicatore non è **applicabile**.

All'indicatore "Incidenza dei costi residuali di gestione" viene associato un punteggio che varia su

<sup>8</sup>Punteggio =  $1 + 4 \times (\text{apporto di lavoro degli addetti non dipendenti} / \text{soglia minima complessiva di riferimento})$



una scala da 1 a 10. Quando l'indicatore presenta un valore pari o inferiore alla corrispondente soglia minima di riferimento, il punteggio assume valore 10; quando l'indicatore presenta un valore pari o superiore alla corrispondente soglia massima di riferimento, il punteggio assume valore 1; quando l'indicatore presenta un valore compreso nell'intervallo tra la soglia minima e massima di riferimento, il punteggio è modulato<sup>9</sup> fra 1 e 10.



I dati riportati nel grafico sono riferiti al MoB 1.

Le soglie di riferimento (espresse in percentuale) sono differenziate per "Modello di Business" come di seguito riportato:

	<b>Modalità di distribuzione</b>	<b>Soglia minima</b>	<b>Soglia massima</b>
<b>MoB 1</b>	Tutti i soggetti	4,00	9,00
<b>MoB 2</b>	Tutti i soggetti	4,00	9,00
<b>MoB 3</b>	Tutti i soggetti	3,00	6,00
<b>MoB 4</b>	Tutti i soggetti	3,00	6,00
<b>MoB 5</b>	Tutti i soggetti	4,00	9,00
<b>MoB 6</b>	Tutti i soggetti	5,00	12,00

<sup>9</sup>Punteggio =  $10 - 9 \times \frac{(\text{indicatore} - \text{soglia minima})}{(\text{soglia massima} - \text{soglia minima})}$



	<b>Modalità di distribuzione</b>	<b>Soglia minima</b>	<b>Soglia massima</b>
<b>MoB 7</b>	Tutti i soggetti	3,00	6,00
<b>MoB 8</b>	Tutti i soggetti	3,00	6,00
<b>MoB 9</b>	Tutti i soggetti	4,00	8,00

Per ogni singolo soggetto, i valori soglia sono ottenuti come media, ponderata con le relative probabilità di appartenenza, dei valori di riferimento individuati per gruppo omogeneo. L'indicatore è **applicato** quando il relativo punteggio è non superiore a 5.

## **MARGINE OPERATIVO LORDO NEGATIVO**

L'indicatore evidenzia situazioni di anomalia relative al margine operativo lordo.

Nel caso in cui detto margine sia negativo e il valore aggiunto sia positivo, l'indicatore è **applicato** e il relativo punteggio assume valore 1.

## **GESTIONE DEI BENI STRUMENTALI**


### **INCIDENZA DEGLI AMMORTAMENTI**

L'indicatore verifica la coerenza tra ammortamenti per beni mobili strumentali e relativo valore.

L'indicatore è **calcolato** come rapporto percentuale tra gli ammortamenti per beni mobili strumentali, al netto dei beni di costo unitario non superiore a 516,46 euro e il valore dei beni strumentali mobili in proprietà, al netto dei beni di costo unitario non superiore a 516,46 euro, parametrato alla quota di mesi di attività nel corso del periodo di imposta (numero di mesi di attività nel corso del periodo di imposta / 12).

Nel caso in cui il valore dell'indicatore sia superiore al valore della soglia massima di riferimento (**30%**), l'indicatore è **applicato** e il relativo punteggio assume valore 1.

Qualora l'importo degli ammortamenti per beni mobili strumentali, al netto dei beni di costo unitario non superiore a 516,46 euro, sia positivo e il valore dei beni strumentali mobili in proprietà, al netto dei beni di costo unitario non superiore a 516,46 euro, sia pari a zero, l'indicatore è **applicato** e il relativo punteggio assume valore 1.





## **INCIDENZA DEI COSTI PER BENI MOBILI ACQUISITI IN DIPENDENZA DI CONTRATTI PER LOCAZIONE FINANZIARIA**

L'indicatore verifica la coerenza tra canoni di leasing e valore dei relativi beni strumentali acquisiti in leasing.

L'indicatore è **calcolato** come rapporto percentuale tra i "Canoni per beni mobili acquisiti in dipendenza di contratti di locazione finanziaria, ad esclusione dei canoni di leasing fiscalmente deducibili oltre il periodo di durata del contratto", e il "Valore dei beni strumentali mobili relativo a beni acquisiti in dipendenza di contratti di locazione finanziaria", parametrato alla quota di mesi di attività nel corso del periodo di imposta (numero di mesi di attività nel corso del periodo di imposta/12).

Nel caso in cui il valore dell'indicatore sia superiore al valore della soglia massima di riferimento (55%), l'indicatore è **applicato** e il relativo punteggio assume valore 1.

Qualora i "Canoni per beni mobili acquisiti in dipendenza di contratti di locazione finanziaria, ad esclusione dei canoni di leasing fiscalmente deducibili oltre il periodo di durata del contratto", siano positivi e il "Valore dei beni strumentali mobili relativo a beni acquisiti in dipendenza di contratti di locazione finanziaria" sia pari a zero, l'indicatore è **applicato** e il relativo punteggio assume valore 1.

## **REDDITIVITÀ**

### **REDDITO OPERATIVO NEGATIVO**

L'indicatore intercetta le situazioni in cui il reddito operativo è minore di zero.

Qualora si verifichi questa condizione e il margine operativo lordo sia positivo, l'indicatore è **applicato** e il relativo punteggio assume valore 1.

### **RISULTATO ORDINARIO NEGATIVO**

L'indicatore intercetta le situazioni in cui il risultato ordinario è minore di zero.


Qualora si verifichi questa condizione, l'indicatore è **applicato** e il relativo punteggio assume valore 1.

## **GESTIONE EXTRA-CARATTERISTICA**

### **INCIDENZA DEGLI ACCANTONAMENTI**

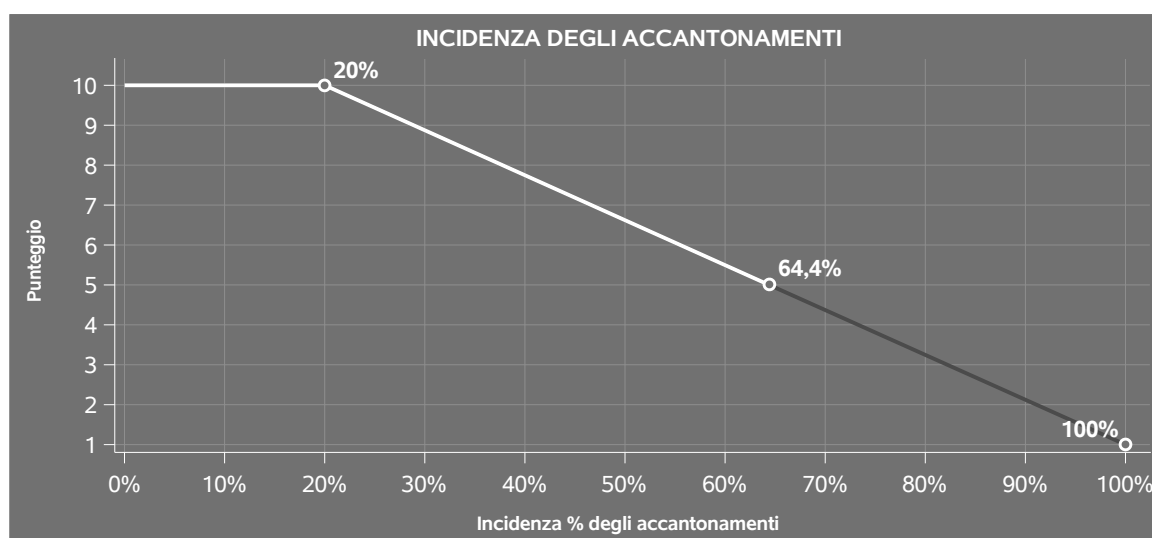
L'indicatore verifica la plausibilità degli accantonamenti rispetto alla capacità dell'impresa di produrre reddito attraverso la propria gestione caratteristica.

L'indicatore è **calcolato** come rapporto percentuale tra gli "Accantonamenti" e il margine operativo lordo.



Qualora gli "Accantonamenti" siano uguali a zero, l'indicatore non è **applicabile**.

All'indicatore "Incidenza degli accantonamenti" viene associato un punteggio che varia su una scala da 1 a 10. Quando l'indicatore presenta un valore pari o inferiore alla corrispondente soglia minima di riferimento (**20%**), il punteggio assume valore 10; quando l'indicatore presenta un valore pari o superiore alla corrispondente soglia massima di riferimento (**100%**), il punteggio assume valore 1; quando l'indicatore presenta un valore compreso nell'intervallo tra la soglia minima e massima di riferimento, il punteggio è modulato<sup>10</sup> fra 1 e 10.



L'indicatore è **applicato** quando il relativo punteggio è non superiore a 5.

Qualora il margine operativo lordo sia non positivo, l'indicatore è **applicato** ed assume punteggio pari ad 1.

## INCIDENZA DEGLI ONERI FINANZIARI NETTI SUL REDDITO OPERATIVO LORDO

L'indicatore verifica la plausibilità dell'indebitamento finanziario dell'impresa, permettendo di evidenziare eventuali squilibri tra la gestione operativa (comprensiva di ammortamenti e canoni per beni mobili acquisiti in dipendenza di contratti di locazione finanziaria) e la gestione finanziaria.

L'indicatore è **calcolato** come rapporto percentuale tra gli oneri finanziari netti e il reddito operativo lordo.

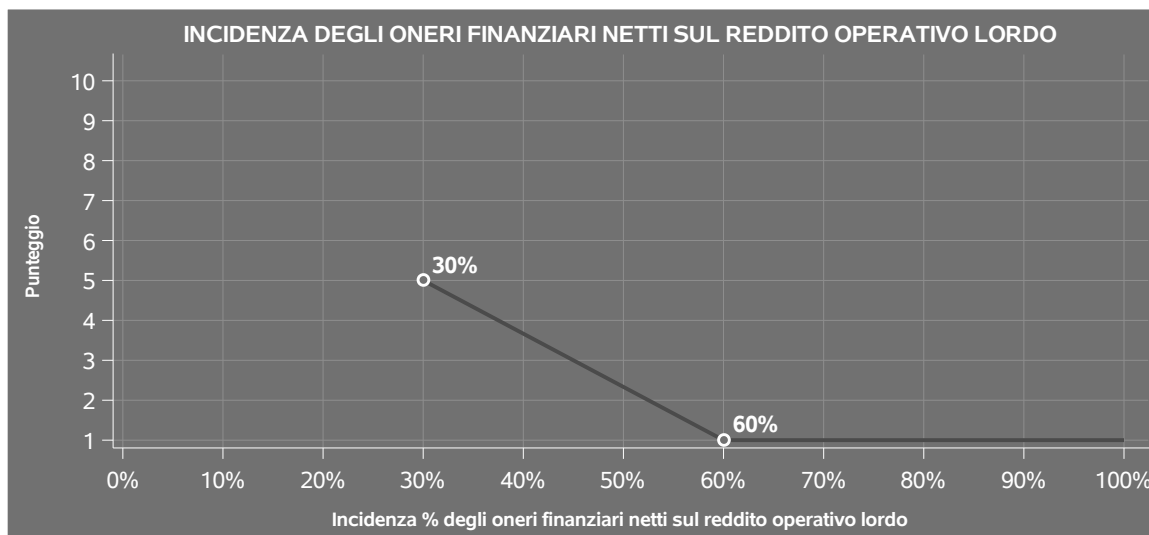
Qualora gli oneri finanziari netti siano non positivi, l'indicatore non è **applicabile**.

All'indicatore "Incidenza degli oneri finanziari netti sul reddito operativo lordo" viene associato un

<sup>10</sup> Punteggio =  $10 - 9 \times \frac{(\text{indicatore} - \text{soglia minima})}{(\text{soglia massima} - \text{soglia minima})}$



punteggio che varia su una scala da 1 a 5. Quando l'indicatore presenta un valore pari o superiore alla corrispondente soglia massima di riferimento (**60%**) il punteggio assume valore 1; quando l'indicatore presenta un valore superiore alla soglia minima (**30%**) e inferiore alla soglia massima di riferimento, il punteggio è modulato<sup>11</sup> fra 1 e 5.



Qualora il reddito operativo lordo sia non positivo l'indicatore è **applicato** e assume punteggio pari ad 1.

In assenza di anomalia, l'indicatore non è applicato e il relativo punteggio di affidabilità non è calcolato.

## INDICATORI SPECIFICI

### **COSTO DELL'ALIMENTAZIONE DEL VEICOLO PER CHILOMETRO**

L'indicatore misura la plausibilità tra i costi dell'alimentazione del veicolo dichiarati e il numero di chilometri percorsi.

L'indicatore è **calcolato** come rapporto tra i Costi dell'alimentazione del veicolo e la percorrenza chilometrica annua dichiarati nel modello di rilevazione dei dati.

L'indicatore è **applicato** per i soggetti che presentano un valore dell'indicatore non superiore alla soglia massima di riferimento.

Qualora i Costi dell'alimentazione del veicolo siano positivi e la percorrenza chilometrica annua sia

<sup>11</sup>Punteggio = 5 - 4 x [(indicatore - soglia minima)/(soglia massima - soglia minima)]

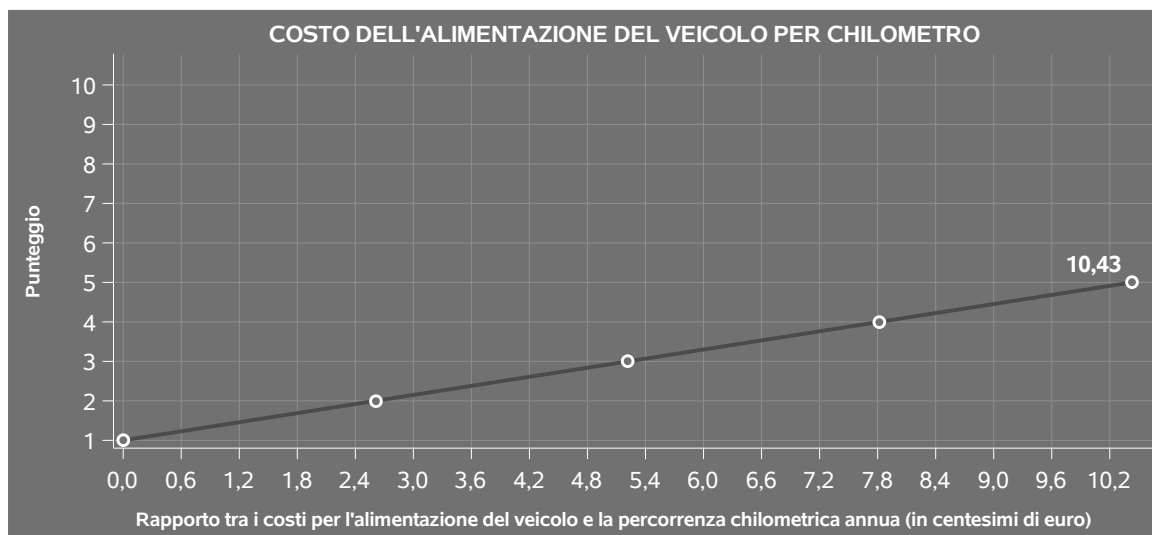


pari a zero, l'indicatore è **applicato** e il relativo punteggio assume valore 1.

Qualora l'impresa non disponga di autoveicoli l'indicatore **non è applicato**.

Inoltre per le imprese che appartengono con probabilità pari ad 1 al "Mob 9 - Imprese che svolgono prevalentemente il servizio di trasporto a mezzo impianti a fune" l'indicatore **non è applicato**.

Il punteggio è modulato<sup>12</sup> fra 1 e 5, come da grafico seguente.




I dati riportati nel grafico sono riferiti ai MoB 1, 2 e 9 per i veicoli a gasolio.


Le soglie di riferimento (esprese in centesimi di euro)<sup>13</sup> sono differenziate per "Modello di Business" e per tipologia di alimentazione del veicolo/tipologia di propulsione come di seguito riportato:

<sup>12</sup>Punteggio =  $1 + 4x(\text{indicatore} / \text{soglia massima})$

<sup>13</sup>Le soglie fanno riferimento ai valori medi mensili disponibili per il 2022 sul sito internet del Ministero dello Sviluppo Economico (MISE). Tali soglie potranno essere oggetto di aggiornamento.



	<b>Modalità di distribuzione</b>	<b>Soglia minima</b>	<b>Soglia massima</b>
<b>MoB 1</b>	Benzina (con veicolo a propulsione termica)	0,00	12,32
<b>MoB 2</b>	Benzina (con veicolo a propulsione termica)	0,00	12,32
<b>MoB 3</b>	Benzina (con veicolo a propulsione termica)	0,00	23,09
<b>MoB 4</b>	Benzina (con veicolo a propulsione termica)	0,00	16,79
<b>MoB 5</b>	Benzina (con veicolo a propulsione termica)	0,00	23,09
<b>MoB 6</b>	Benzina (con veicolo a propulsione termica)	0,00	23,09
<b>MoB 7</b>	Benzina (con veicolo a propulsione termica)	0,00	23,09
<b>MoB 8</b>	Benzina (con veicolo a propulsione termica)	0,00	23,09
<b>MoB 9</b>	Benzina (con veicolo a propulsione termica)	0,00	12,32
<b>MoB 1</b>	Benzina (con veicolo ibrido)	0,00	9,24
<b>MoB 2</b>	Benzina (con veicolo ibrido)	0,00	9,24
<b>MoB 3</b>	Benzina (con veicolo ibrido)	0,00	17,32
<b>MoB 4</b>	Benzina (con veicolo ibrido)	0,00	12,60
<b>MoB 5</b>	Benzina (con veicolo ibrido)	0,00	17,32
<b>MoB 6</b>	Benzina (con veicolo ibrido)	0,00	17,32
<b>MoB 7</b>	Benzina (con veicolo ibrido)	0,00	17,32
<b>MoB 8</b>	Benzina (con veicolo ibrido)	0,00	17,32
<b>MoB 9</b>	Benzina (con veicolo ibrido)	0,00	9,24
<b>MoB 1</b>	Gasolio	0,00	10,43
<b>MoB 2</b>	Gasolio	0,00	10,43
<b>MoB 3</b>	Gasolio	0,00	17,73
<b>MoB 4</b>	Gasolio	0,00	12,66
<b>MoB 5</b>	Gasolio	0,00	17,73
<b>MoB 6</b>	Gasolio	0,00	17,73
<b>MoB 7</b>	Gasolio	0,00	17,73
<b>MoB 8</b>	Gasolio	0,00	17,73
<b>MoB 9</b>	Gasolio	0,00	10,43



	<b>Modalità di distribuzione</b>	<b>Soglia minima</b>	<b>Soglia massima</b>
<b>MoB 1</b>	GPL	0,00	8,33
<b>MoB 2</b>	GPL	0,00	8,33
<b>MoB 3</b>	GPL	0,00	15,15
<b>MoB 4</b>	GPL	0,00	10,41
<b>MoB 5</b>	GPL	0,00	15,15
<b>MoB 6</b>	GPL	0,00	15,15
<b>MoB 7</b>	GPL	0,00	15,15
<b>MoB 8</b>	GPL	0,00	15,15
<b>MoB 9</b>	GPL	0,00	8,33
<b>MoB 1</b>	Metano	0,00	7,44
<b>MoB 2</b>	Metano	0,00	7,44
<b>MoB 3</b>	Metano	0,00	13,52
<b>MoB 4</b>	Metano	0,00	9,30
<b>MoB 5</b>	Metano	0,00	13,52
<b>MoB 6</b>	Metano	0,00	13,52
<b>MoB 7</b>	Metano	0,00	13,52
<b>MoB 8</b>	Metano	0,00	13,52
<b>MoB 9</b>	Metano	0,00	7,44
<b>Tutti i soggetti</b>	Energia elettrica	0,00	8,00



La modalità di distribuzione "Benzina (con veicolo ibrido)" viene utilizzata qualora l'impresa dichiarata nel modello di rilevazione dei dati esclusivamente autoveicoli a propulsione ibrida.

Per ogni singolo soggetto, i valori soglia sono ottenuti come media, ponderata con le relative probabilità di appartenenza, dei valori di riferimento individuati per gruppo omogeneo. Tali valori soglia vengono ponderati anche sulla base dell'incidenza del costo dell'alimentazione del veicolo, differenziato per benzina, gasolio, gpl, metano ed energia elettrica, sul costo totale dell'alimentazione del veicolo.

## PERCORRENZA CHILOMETRICA PER AUTOMEZZO

L'indicatore misura la plausibilità tra il numero di veicoli <sup>14</sup> dichiarati e il numero di chilometri percorsi.

L'indicatore è **calcolato** come rapporto tra la percorrenza chilometrica annua (in migliaia di km) e il Numero di veicoli dichiarati nel modello di rilevazione dei dati.

L'indicatore è **applicato** per i soggetti che presentano un valore dell'indicatore non superiore alla soglia massima di riferimento.

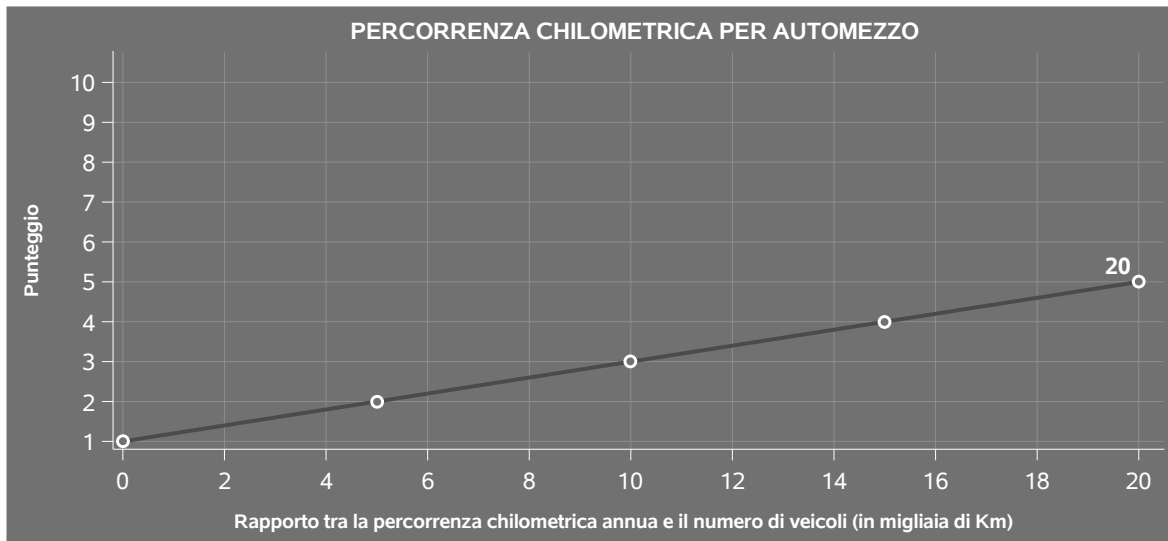
Qualora l'impresa non disponga di autoveicoli l'indicatore **non è applicato**. Inoltre per le imprese che appartengono con probabilità pari ad 1 al "Mob 9 - Imprese che svolgono prevalentemente il servizio di trasporto a mezzo impianti a fune" l'indicatore **non è applicato**.

Il punteggio è modulato<sup>15</sup> fra 1 e 5, come da grafico seguente.

<sup>14</sup>La variabile è rideterminata in base alla durata dell'attività pari al numero di mesi di attività nel corso del periodo di imposta diviso 12.

<sup>15</sup>Punteggio =  $1 + 4x(\text{indicatore} / \text{soglia massima})$





I dati riportati nel grafico sono riferiti ai MoB 2 e 7.

Le soglie di riferimento (espresse in migliaia di chilometri) sono differenziate per "Modello di Business" come di seguito riportato:

	<b>Modalità di distribuzione</b>	<b>Soglia minima</b>	<b>Soglia massima</b>
<b>MoB 1</b>	Tutti i soggetti	0,00	25,00
<b>MoB 2</b>	Tutti i soggetti	0,00	20,00
<b>MoB 3</b>	Tutti i soggetti	0,00	15,00
<b>MoB 4</b>	Tutti i soggetti	0,00	15,00
<b>MoB 5</b>	Tutti i soggetti	0,00	15,00
<b>MoB 6</b>	Tutti i soggetti	0,00	10,00
<b>MoB 7</b>	Tutti i soggetti	0,00	20,00
<b>MoB 8</b>	Tutti i soggetti	0,00	15,00
<b>MoB 9</b>	Tutti i soggetti	0,00	5,00

Per ogni singolo soggetto, i valori soglia sono ottenuti come media, ponderata con le relative probabilità di appartenenza, dei valori di riferimento individuati per gruppo omogeneo.






## ATTIVITÀ NON INERENTI

Gli indicatori di questa tipologia individuano situazioni in cui il contribuente svolge in prevalenza attività economiche non rientranti nell'ambito di applicazione dell'ISA di riferimento.

Di seguito sono riportate le attività non inerenti.

### **SERVIZI OFFERTI: NOLEGGIO DI AUTOVEICOLI SENZA CONDUCENTE > 50% DEI RICAVI**

Qualora il contribuente abbia indicato di derivare più del 50% dei ricavi dal "Noleggio di autoveicoli senza conducente", l'indicatore è **applicato** e il punteggio è pari a 1.



## SUB ALLEGATI

### SUB ALLEGATO 48.A - ASSEGNAZIONE AI MOB

In fase di applicazione, per l'assegnazione dei contribuenti ai MoB viene utilizzata una combinazione di due tecniche statistiche di tipo multivariato (analisi fattoriali e modelli di mistura finita) che utilizza le seguenti variabili:

Analisi fattoriale	Nome variabile	Descrizione variabile
Gamma dei servizi offerti	SEROFF_TAXI_MAX	Prevalenza servizio taxi
	GG_SERVIZIO_TAXI	Giorni lavorativi del Servizio taxi
	SEROFF_INTER_MAX	Prevalenza trasporto pubblico locale in ambito interurbano, interregionale, nazionale e internazionale
	SEROFF_TRASP_PUBBL_LOCA_MAX	Prevalenza trasporto pubblico locale in ambito urbano e suburbano
	SEROFF_NCC_MAX	Prevalenza noleggio di autovetture con conducente
	SEROFF_NOL_AUTOBUS_MAX	Prevalenza noleggio di autobus con conducente
	SEROFF_NAVETTE_MAX	Prevalenza trasporto regolare specializzato
	SEROFF_TRASP_FUNE_MAX	Prevalenza trasporto a mezzo impianti a fune
	IEN_MODATT_NORM_CORR_O_100_MAX	Prevalenza despecializzato

Sulla base di tali variabili, il contribuente viene assegnato ad uno o più MoB attraverso l'attribuzione di una probabilità di appartenenza, come descritto nell'**Allegato 88**.


Le matrici ed i vettori per il calcolo delle probabilità di appartenenza ai MoB sono riportati nell'**Allegato 90**.



### SUB ALLEGATO 48.B - FUNZIONE "RICAVI PER ADDETTO"


Di seguito viene riportato l'elenco delle variabili e dei coefficienti della funzione di regressione "Ricavi per addetto", con la spiegazione dei coefficienti.

	VARIABILI		COEFFICIENTE	INTERPRETAZIONE DEL COEFFICIENTE STIMATO
<b>INPUT PRODUTTIVI</b>	Ammortamenti per beni mobili strumentali	(*)	0,047166371595574	Un aumento dell'1% della variabile determina un aumento dello 0,05% del Ricavo stimato
	Canoni relativi a beni mobili acquisiti in dipendenza di contratti di locazione finanziaria	(*)	0,040176633788594	Un aumento dell'1% della variabile determina un aumento dello 0,04% del Ricavo stimato
	Costo per servizi al netto dei compensi corrisposti ai soci per l'attività di amministratore (società ed enti soggetti all'Ires) + Canoni per beni mobili acquisiti in dipendenza di contratti di locazione non finanziaria e di noleggio	(*)	0,243168373443776	Un aumento dell'1% della variabile determina un aumento dello 0,24% del Ricavo stimato
	Valore dei beni strumentali	(*)	0,043140944443206	Un aumento dell'1% della variabile determina un aumento dello 0,04% del Ricavo stimato
	Spese per lavoro dipendente al netto dei compensi corrisposti ai soci per l'attività di amministratore	(*)	0,157905566988812	Un aumento dell'1% della variabile determina un aumento dello 0,16% del Ricavo stimato




VARIABILI		COEFFICIENTE	INTERPRETAZIONE DEL COEFFICIENTE STIMATO
Costo del venduto e per la produzione di servizi	(*)	0,281018218367594	Un aumento dell'1% della variabile determina un aumento dello 0,28% del Ricavo stimato
Periodo d'imposta 2020		-0,311979238936176	La condizione di 'Periodo d'imposta 2020' determina una diminuzione del 31,20% del Ricavo stimato
Pensionato titolare della ditta individuale con numero di Addetti non superiore a due		-0,05731318937419	La condizione di 'Pensionato titolare della ditta individuale con numero di Addetti non superiore a due' determina una diminuzione del 5,73% del Ricavo stimato
Numero di autoveicoli a propulsione elettrica ed ibrida (elettrica/termica)	(**)	0,046648540027824	Un aumento dell'1% della variabile determina un aumento dello 0,05% del Ricavo stimato
Collegamento radio taxi (canone)	(*)	0,018050174075921	Un aumento dell'1% della variabile determina un aumento dello 0,02% del Ricavo stimato
Quota dei giorni di utilizzo del collegamento radio-taxi		0,008756271494209	L'utilizzo del collegamento radio taxi determina un aumento dello 0,88% in termini di Ricavo stimato
Costi dell'alimentazione del veicolo	(*)	0,096305179301074	Un aumento dell'1% della variabile determina un aumento dello 0,10% del Ricavo stimato
Percorrenza chilometrica annua, quota fino a 950.000 km	(*)	0,139314595438114	Un aumento dell'1% della variabile determina un aumento dello 0,14% del Ricavo stimato

**VARIABILI STRUTTURALI**



	VARIABILI		COEFFICIENTE	INTERPRETAZIONE DEL COEFFICIENTE STIMATO
	Ampiezza del comune/comrensorio/area di svolgimento dell'attività, fino a 15.000 abitanti		-0,052771165033057	La localizzazione in comuni/comrensori fino a 15 mila abitanti determina una diminuzione del 5,28% in termini di Ricavo stimato
	Ampiezza del comune/comrensorio/area di svolgimento dell'attività, fino a 100.000 abitanti		-0,037294887948161	La localizzazione in comuni/comrensori fino a 100 mila abitanti determina una diminuzione del 3,73% in termini di Ricavo stimato
<b>MODELLI DI BUSINESS (MoB)</b>	Probabilità di appartenenza al MoB 1 — Imprese che offrono prevalentemente il servizio taxi		-0,077788817032015	L'appartenenza al MoB determina una diminuzione del 7,78% del Ricavo stimato
	Probabilità di appartenenza al MoB 2 — Imprese che offrono prevalentemente il servizio di noleggio con conducente di autovetture		-0,123896841043202	L'appartenenza al MoB determina una diminuzione del 12,39% del Ricavo stimato
	Probabilità di appartenenza al MoB 3 — Imprese che offrono prevalentemente il servizio di trasporto pubblico di linea in ambito extraurbano		-0,039904741026381	L'appartenenza al MoB determina una diminuzione del 3,99% del Ricavo stimato
	Probabilità di appartenenza al MoB 4 — Imprese che svolgono prevalentemente il servizio di trasporto regolare specializzato		-0,054209144985115	L'appartenenza al MoB determina una diminuzione del 5,42% del Ricavo stimato



	VARIABILI	COEFFICIENTE	INTERPRETAZIONE DEL COEFFICIENTE STIMATO
	Probabilità di appartenenza al MoB 6 — Imprese che svolgono prevalentemente altre attività	-0,038612168259956	L'appartenenza al MoB determina una diminuzione del 3,86% del Ricavo stimato
	Probabilità di appartenenza al MoB 7 — Imprese che offrono prevalentemente il servizio di noleggio con conducente di autobus	-0,119834806122714	L'appartenenza al MoB determina una diminuzione dell'11,98% del Ricavo stimato
	Probabilità di appartenenza al MoB 8 — Imprese che offrono prevalentemente servizi di trasporto terrestre non specializzato	-0,111537359545953	L'appartenenza al MoB determina una diminuzione dell'11,15% del Ricavo stimato
<b>VARIABILI TERRITORIALI</b>	Territorialità del livello del reddito medio imponibile ai fini dell'addizionale IRPEF, a livello comunale	0,366933477500025	La localizzazione nei comuni a più alto livello secondo la territorialità considerata determina un aumento del 36,69% del Ricavo stimato
	Territorialità del livello delle tariffe per l'erogazione del servizio taxi a livello comunale	0,036197701472694	La localizzazione nei comuni a più alto livello secondo la territorialità considerata determina un aumento del 3,62% del Ricavo stimato
<b>MISURE DI CICLO DI SETTORE</b>	Tasso di occupazione a livello regionale	0,004815487838307	Una diminuzione di un punto della variabile determina una flessione dello 0,48% del Ricavo stimato
	Andamento dell'ammontare dei ricavi medi del settore distinti per codice ATECO	0,177770227703769	Una diminuzione dell'1% della variabile di ciclo economico determina una flessione dello 0,18% del Ricavo stimato



	VARIABILI		COEFFICIENTE	INTERPRETAZIONE DEL COEFFICIENTE STIMATO
<b>ECONOMIE DI SCALA E/O SOSTITUZIONE</b>	(Valore dei beni strumentali) x (Spese per lavoro dipendente al netto dei compensi corrisposti ai soci per l'attività di amministratore)	(****)	-0,000796627390907	Un aumento dell'1% della variabile determina una diminuzione dello 0,001% del Ricavo stimato
	Costi dell'alimentazione del veicolo x Percorrenza chilometrica annua	(****)	-0,003461919804012	Un aumento dell'1% della variabile determina una diminuzione dello 0,003% del Ricavo stimato
<b>INTERCETTA</b>	Valore dell'intercetta del modello di stima		1,471116814851277	
<b>Coefficiente di rivalutazione</b>			1,007082937466336	
<b>Coefficiente individuale</b>	Vedasi Allegato 89			

(\*) Le variabili contabili (XC) sono utilizzate in stima come  $LN[1 + XC/(N^{\circ}addetti \times 1.000)]$  o  $LN[1 + MIN[XC/(N^{\circ}addetti \times 1.000), \text{quota valore in migliaia pro capite}]$


(\*\*) Le variabili numeriche (XN) sono utilizzate in stima come  $LN[1 + XN/(N^{\circ}addetti)]$  o  $LN[1 + MIN[XN/(N^{\circ}addetti), \text{quota valore pro capite}]$

(\*\*\*) La variabile relativa al numero degli addetti è utilizzata in stima come  $LN(1 + N^{\circ}addetti)$

(\*\*\*\*) Ciascuna variabile (XS) del prodotto è utilizzata in stima come  $LN(1 + XS)$

Le variabili dipendenti sono utilizzate in stima come  $LN[1 + YC/(N^{\circ}addetti \times 1.000)]$ , dove: YC è uguale a Ricavi oppure Compensi oppure Valore aggiunto.


Le misure di ciclo settoriale relative al periodo di imposta di applicazione saranno pubblicate con apposito Decreto ai sensi dell'art. 9-bis comma 2 del DL 50 del 24 aprile 2017 convertito nella Legge n. 96 del 21 giugno 2017.



### SUB ALLEGATO 48.C - FUNZIONE "VALORE AGGIUNTO PER ADDETTO"


Di seguito viene riportato l'elenco delle variabili e dei coefficienti della funzione di regressione "Valore aggiunto per addetto", con la spiegazione dei coefficienti.

INPUT PRODUTTIVI	VARIABILI	COEFFICIENTE	INTERPRETAZIONE DEL COEFFICIENTE STIMATO
	Ammortamenti per beni mobili strumentali	(*) 0,087187043136143	Un aumento dell'1% della variabile determina un aumento dello 0,09% del VA stimato
	Canoni relativi a beni mobili acquisiti in dipendenza di contratti di locazione finanziaria	(*) -0,064334203161542	Un aumento dell'1% della variabile determina una diminuzione dello 0,06% del VA stimato
	Costo per servizi al netto dei compensi corrisposti ai soci per l'attività di amministratore (società ed enti soggetti all'Ires) + Canoni per beni mobili acquisiti in dipendenza di contratti di locazione non finanziaria e di noleggio	(*) 0,054243474590149	Un aumento dell'1% della variabile determina un aumento dello 0,05% del VA stimato
	Valore dei beni strumentali	(*) 0,061952133114464	Un aumento dell'1% della variabile determina un aumento dello 0,06% del VA stimato
	Canoni relativi a beni immobili	(*) -0,026558196463193	Un aumento dell'1% della variabile determina una diminuzione dello 0,03% del VA stimato






	VARIABILI		COEFFICIENTE	INTERPRETAZIONE DEL COEFFICIENTE STIMATO
	Spese per lavoro dipendente al netto dei compensi corrisposti ai soci per l'attività di amministratore	(*)	0,223349759630783	Un aumento dell'1% della variabile determina un aumento dello 0,22% del VA stimato
	Costo del venduto e per la produzione di servizi	(*)	0,167762594461794	Un aumento dell'1% della variabile determina un aumento dello 0,17% del VA stimato
<b>VARIABILI STRUTTURALI</b>	Periodo d'imposta 2020		-0,461794416354436	La condizione di 'Periodo d'imposta 2020' determina una diminuzione del 46,18% del VA stimato
	Inizio dell'attività (vale 1 fino al secondo periodo di imposta successivo all'inizio attività)		-0,015732078558675	La condizione di 'Inizio dell'attività (vale 1 fino al secondo periodo di imposta successivo all'inizio attività)' determina una diminuzione dell'1,57% del VA stimato
	Pensionato titolare della ditta individuale con numero di Addetti non superiore a due		-0,097952834296011	La condizione di 'Pensionato titolare della ditta individuale con numero di Addetti non superiore a due' determina una diminuzione del 9,80% del VA stimato
	Numero di autoveicoli a propulsione elettrica ed ibrida (elettrica/termica)	(**)	0,069721403438471	Un aumento dell'1% della variabile determina un aumento dello 0,07% del VA stimato
	Collegamento radio taxi (canone)	(*)	0,030713893372831	Un aumento dell'1% della variabile determina un aumento dello 0,03% del VA stimato




	VARIABILI	COEFFICIENTE	INTERPRETAZIONE DEL COEFFICIENTE STIMATO
	Quota dei giorni di utilizzo del collegamento radio-taxi	0,034422321920588	L'utilizzo del collegamento radio taxi determina un aumento del 3,44% in termini di VA stimato
	Utilizzo di applicazioni mobili per l'acquisizione della corsa non associate a radio—taxi	0,029879036890196	L'utilizzo di applicazioni mobili per l'acquisizione della corsa non associate a radio—taxi determina un aumento del 2,99% in termini di VA stimato
	Costi dell'alimentazione del veicolo	0,133184829080509	Un aumento dell'1% della variabile determina un aumento dello 0,13% del VA stimato
	Percorrenza chilometrica annua, quota fino a 950.000 km	0,19843015391577	Un aumento dell'1% della variabile determina un aumento dello 0,20% del VA stimato
<b>MODELLI DI BUSINESS (MoB)</b>	Probabilità di appartenenza al MoB 1 — Imprese che offrono prevalentemente il servizio taxi	0,155903789663975	L'appartenenza al MoB determina un aumento del 15,59% del VA stimato
	Probabilità di appartenenza al MoB 2 — Imprese che offrono prevalentemente il servizio di noleggio con conducente di autovetture	-0,022135745414074	L'appartenenza al MoB determina una diminuzione del 2,21% del VA stimato



	VARIABILI	COEFFICIENTE	INTERPRETAZIONE DEL COEFFICIENTE STIMATO
	Probabilità di appartenenza al MoB 3 — Imprese che offrono prevalentemente il servizio di trasporto pubblico di linea in ambito extraurbano	0,1304551489987753	L'appartenenza al MoB determina un aumento del 13,05% del VA stimato
	Probabilità di appartenenza al MoB 4 — Imprese che svolgono prevalentemente il servizio di trasporto regolare specializzato	0,104354614882377	L'appartenenza al MoB determina un aumento del 10,44% del VA stimato
	Probabilità di appartenenza al MoB 5 — Imprese che offrono prevalentemente il servizio di trasporto pubblico di linea in ambito urbano	0,165143063817514	L'appartenenza al MoB determina un aumento del 16,51% del VA stimato
	Probabilità di appartenenza al MoB 6 — Imprese che svolgono prevalentemente altre attività	0,099660044343379	L'appartenenza al MoB determina un aumento del 9,97% del VA stimato
	Probabilità di appartenenza al MoB 9 — Imprese che svolgono prevalentemente il servizio di trasporto a mezzo impianti a fune	0,549743399584512	L'appartenenza al MoB determina un aumento del 54,97% del VA stimato
<b>VARIABILI TERRITORIALI</b>	Territorialità del livello del reddito medio imponibile ai fini dell'addizionale IRPEF, a livello comunale	0,529359976709038	La localizzazione nei comuni a più alto livello secondo la territorialità considerata determina un aumento del 52,94% del VA stimato



	VARIABILI		COEFFICIENTE	INTERPRETAZIONE DEL COEFFICIENTE STIMATO
	Territorialità del livello delle tariffe per l'erogazione del servizio taxi a livello comunale		0,061400275332333	La localizzazione nei comuni a più alto livello secondo la territorialità considerata determina un aumento del 6,14% del VA stimato
<b>MISURE DI CICLO DI SETTORE</b>	Tasso di occupazione a livello regionale		0,007473249848863	Una diminuzione di un punto della variabile determina una flessione dello 0,75% del VA stimato
	Andamento dell'ammontare dei ricavi medi del settore distinti per codice ATECO		0,390140686279166	Una diminuzione dell'1% della variabile di ciclo economico determina una flessione dello 0,39% del VA stimato
<b>ECONOMIE DI SCALA E/O SOSTITUZIONE</b>	(Costo del venduto e per la produzione di servizi) elevato a 2	(*)	-0,018935342145112	Un aumento dell'1% della variabile determina una diminuzione dello 0,02% del VA stimato
	(Valore dei beni strumentali) x (Spese per lavoro dipendente al netto dei compensi corrisposti ai soci per l'attività di amministratore)	(***)	-0,000902608188364	Un aumento dell'1% della variabile determina una diminuzione dello 0,001% del VA stimato
	Costi dell'alimentazione del veicolo x Percorrenza chilometrica annua	(***)	-0,003253184275216	Un aumento dell'1% della variabile determina una diminuzione dello 0,003% del VA stimato
<b>INTERCETTA</b>	Valore dell'intercetta del modello di stima		0,53754374172292	
<b>Coefficiente di rivalutazione</b>			1,022415444794812	



	VARIABILI		COEFFICIENTE	INTERPRETAZIONE DEL COEFFICIENTE STIMATO
<b>Coefficiente individuale</b>	Vedasi Allegato 89			

(\*) Le variabili contabili (XC) sono utilizzate in stima come  $LN[1 + XC / (N^{\circ}addetti \times 1.000)]$  o  $LN[1 + MIN\{XC / (N^{\circ}addetti \times 1.000), quota\ valore\ in\ migliaia\ pro\ capite\}]$

(\*\*) Le variabili numeriche (XN) sono utilizzate in stima come  $LN[1 + XN / (N^{\circ}addetti)]$  o  $LN[1 + MIN\{XN / (N^{\circ}addetti), quota\ valore\ pro\ capite\}]$

(\*\*\*) La variabile relativa al numero degli addetti è utilizzata in stima come  $LN(1 + N^{\circ}addetti)$

(\*\*\*\*) Ciascuna variabile (XS) del prodotto è utilizzata in stima come  $LN(1 + XS)$

Le variabili dipendenti sono utilizzate in stima come  $LN[1 + YC / (N^{\circ}addetti \times 1.000)]$ , dove: YC è uguale a Ricavi oppure Compensi oppure Valore aggiunto.

Le misure di ciclo settoriale relative al periodo di imposta di applicazione saranno pubblicate con apposito Decreto ai sensi dell'art. 9-bis comma 2 del DL 50 del 24 aprile 2017 convertito nella Legge n. 96 del 21 giugno 2017.



---

**SUB ALLEGATO 48.D - FORMULE DELLE VARIABILI E DEGLI INDICATORI**

---

Di seguito sono riportate le formule delle variabili e degli indicatori economico-contabili utilizzati nell'ISA CG72U:

**Addetti <sup>16</sup> (ditte individuali)** = Titolare + Numero dipendenti + Numero collaboratori coordinati e continuativi che prestano attività prevalentemente nell'impresa + Numero collaboratori dell'impresa familiare e coniuge dell'azienda coniugale + Numero familiari diversi che prestano attività nell'impresa + Numero associati in partecipazione.

**Addetti (società)** = Numero dipendenti + Numero collaboratori coordinati e continuativi che prestano attività prevalentemente nell'impresa + Numero familiari diversi che prestano attività nell'impresa + Numero associati in partecipazione + Numero soci amministratori + Numero soci non amministratori + Numero amministratori non soci.

**Ammortamenti per beni mobili strumentali, al netto dei beni di costo unitario non superiore a 516,46 euro** = Ammortamenti per beni mobili strumentali - Spese per l'acquisto di beni strumentali mobili di costo unitario non superiore a 516,46 euro.

**Ampiezza del comune/comprendorio/area di svolgimento dell'attività, fino a 100.000 abitanti** = 1 se Ampiezza del comune/comprendorio/area di svolgimento dell'attività (1 = fino a 15.000 abitanti 2 = fino a 100.000 abitanti 3 = fino a 500.000 abitanti 4 = fino a 1.000.000 di abitanti 5 = oltre 1.000.000 di abitanti) è pari a due altrimenti assume valore pari a zero.

**Ampiezza del comune/comprendorio/area di svolgimento dell'attività, fino a 15.000 abitanti** = 1 se Ampiezza del comune/comprendorio/area di svolgimento dell'attività (1 = fino a 15.000 abitanti 2 = fino a 100.000 abitanti 3 = fino a 500.000 abitanti 4 = fino a 1.000.000 di abitanti 5 = oltre 1.000.000 di abitanti) è pari ad uno altrimenti assume valore pari a zero.

**Costi dell'alimentazione del veicolo** = Costi specifici: Benzina + Gasolio + GPL + Metano + Energia elettrica consumata nell'utilizzo di veicoli a propulsione elettrica.

**Costi produttivi** = Costo del venduto e per la produzione di servizi + Costo per servizi - Compensi corrisposti ai soci per l'attività di amministratore (società ed enti soggetti all'IRES) + Canoni per beni mobili acquisiti in dipendenza di contratti di locazione non finanziaria e di noleggio + Spese per lavoro dipendente e per altre prestazioni diverse da lavoro dipendente afferenti l'attività dell'impresa - Compensi corrisposti ai soci per l'attività di amministratore (società di persone).

**Costi residuali di gestione** = Oneri diversi di gestione ed altre componenti negative - Perdite su crediti - Utili spettanti agli associati in partecipazione con apporti di solo lavoro - Maggiorazioni fiscali - Componenti negativi

---

<sup>16</sup>Il titolare è pari a uno. Il numero collaboratori dell'impresa familiare e coniuge dell'azienda coniugale, il numero familiari diversi che prestano attività nell'impresa, il numero associati in partecipazione, il numero soci amministratori e il numero soci non amministratori sono pari alla relativa percentuale di lavoro prestato diviso 100. Il numero collaboratori coordinati e continuativi che prestano attività prevalentemente nell'impresa, il numero amministratori non soci e il titolare sono rideterminati in base alla durata dell'attività pari al numero di mesi di attività nel corso del periodo di imposta diviso 12. Il numero addetti non può essere inferiore a ("Numero di mesi di attività nel corso del periodo di imposta" diviso 12).



derivanti da trasferimenti di azienda o di rami di azienda - Minusvalenze derivanti da operazioni di riconversione produttiva, ristrutturazione o ridimensionamento produttivo, espropri o nazionalizzazioni di beni, alienazione di beni non strumentali all'attività produttiva - Quote di accantonamento annuale al TFR per forme pensionistiche complementari e somme erogate agli iscritti ai fondi di previdenza del personale dipendente - Oneri per imposte e tasse.

**Costi totali** = Costi produttivi + Oneri diversi di gestione ed altre componenti negative - Perdite su crediti - Utili spettanti agli associati in partecipazione con apporti di solo lavoro - Maggiorazioni fiscali - Componenti negativi derivanti da trasferimenti di azienda o di rami di azienda - Minusvalenze derivanti da operazioni di riconversione produttiva, ristrutturazione o ridimensionamento produttivo, espropri o nazionalizzazioni di beni, alienazione di beni non strumentali all'attività produttiva - Quote di accantonamento annuale al TFR per forme pensionistiche complementari e somme erogate agli iscritti ai fondi di previdenza del personale dipendente - Oneri per imposte e tasse.

**Costo del venduto e per la produzione di servizi**<sup>17</sup> = [Esistenze iniziali relative a merci, prodotti finiti, materie prime e sussidiarie, semilavorati e ai servizi non di durata ultrannuale + Costi per l'acquisto di materie prime, sussidiarie, semilavorati e merci e per la produzione di servizi - Beni distrutti o sottratti relativi a materie prime, sussidiarie, semilavorati, merci e prodotti finiti] - Rimanenze finali relative a merci, prodotti finiti, materie prime e sussidiarie, semilavorati e ai servizi non di durata ultrannuale.

**Giorni lavorativi del Servizio taxi** = Valore minimo tra (Elementi specifici del servizio taxi: Giorni lavorativi e 365) se Servizi offerti: Servizio taxi (con licenza ex art. 8 L.15/1/92 n. 21) è maggiore di zero altrimenti assume valore pari a zero.

**Indice di equidistribuzione tra le specializzazioni**<sup>18</sup> =  $100 * [(1 - (\text{Servizi offerti: Servizio taxi (con licenza ex art. 8 L.15/1/92 n. 21)} / (\text{Totale specializzazioni} + 0,00001))) \times (1 - (\text{Servizi offerti: Trasporto pubblico locale in ambito interurbano} + \text{Trasporto pubblico interregionale, nazionale e internazionale}) / (\text{Totale specializzazioni} + 0,00001))) \times (1 - (\text{Servizi offerti: Trasporto pubblico locale in ambito urbano e suburbano}) / (\text{Totale specializzazioni} + 0,00001))) \times (1 - (\text{Servizi offerti: Trasporto regolare specializzato (gruppi aziendali o scolastici, navette aeroportuali, ecc.)}) / (\text{Totale specializzazioni} + 0,00001))) \times (1 - (\text{Servizi offerti: Trasporto a mezzo impianti a fune}) / (\text{Totale specializzazioni} + 0,00001))) \times (1 - (\text{Servizi offerti: Noleggio di autobus con conducente}) / (\text{Totale specializzazioni} + 0,00001))) \times (1 - (\text{Servizi offerti: Noleggio di autovetture con conducente (con autorizzazione ex art. 8 L.15/1/92 n. 21)}) / (\text{Totale specializzazioni} + 0,00001))) \times (\text{Totale specializzazioni} / 100) / 0,33992]$ .


**Margine operativo lordo** = Valore aggiunto - (Spese per lavoro dipendente e per altre prestazioni diverse da lavoro dipendente afferenti l'attività dell'impresa - Spese per prestazioni rese da professionisti esterni - Compensi corrisposti ai soci per l'attività di amministratore (società di persone)).

**Numero di autoveicoli a propulsione elettrica ed ibrida (elettrica/termica)**<sup>19</sup> = Numero autovetture (fino a 9 posti) a propulsione ibrida (elettrica/termica) + Numero autovetture (fino a 9 posti) a propulsione elettrica + Numero autobus

<sup>17</sup> Ad esclusione dell'utilizzo nell'ambito dell'indicatore elementare di anomalia relativo al "costo del venduto e per la produzione di servizi", se la variabile è minore di zero, viene posta uguale a zero.

<sup>18</sup> La variabile è arrotondata all'intero.

<sup>19</sup> La variabile è rideterminata in base alla durata dell'attività pari al numero di mesi di attività nel corso del periodo di imposta diviso 12.





fino a 18 posti a propulsione ibrida (elettrica/termica) + Numero autobus fino a 18 posti a propulsione elettrica + Numero autobus oltre 18 posti a propulsione ibrida (elettrica/termica) + Numero autobus oltre 18 posti a propulsione elettrica.

**Numero di veicoli** <sup>20</sup> = Autoveicoli: Autovetture (fino a 9 posti) (Numero) + Autobus fino a 18 posti (Numero) + Autobus oltre 18 posti (Numero).

**Numero dipendenti** = (Numero delle giornate retribuite - Numero delle giornate di sospensione, C.I.G. e simili del personale dipendente) diviso 312.

**Oneri finanziari netti** = Interessi e altri oneri finanziari - Risultato della gestione finanziaria.

**Periodo d'imposta 2020** = 1 nel periodo d'imposta 2020; altrimenti la variabile assume valore zero.

**Prevalenza despecializzato** =Indice di equidistribuzione tra le specializzazioni se Indice di equidistribuzione tra le specializzazioni è pari a Specializzazione massima, altrimenti assume valore pari a zero.

**Prevalenza noleggio di autobus con conducente** =Servizi offerti: Noleggio di autobus con conducente se Servizi offerti: Noleggio di autobus con conducente è pari a Specializzazione massima, altrimenti assume valore pari a zero.

**Prevalenza noleggio di autovetture con conducente** =Servizi offerti: Noleggio di autovetture con conducente (con autorizzazione ex art. 8 L.15/1/92 n. 21) se Servizi offerti: Noleggio di autovetture con conducente (con autorizzazione ex art. 8 L.15/1/92 n. 21) è pari a Specializzazione massima, altrimenti assume valore pari a zero.

**Prevalenza servizio taxi** = Servizi offerti: Servizio taxi (con licenza ex art. 8 L.15/1/92 n. 21) se Servizi offerti: Servizio taxi (con licenza ex art. 8 L.15/1/92 n. 21) è pari a Specializzazione massima, altrimenti assume valore pari a zero.


**Prevalenza trasporto a mezzo impianti a fune** =Servizi offerti: Trasporto a mezzo impianti a fune se Servizi offerti: Trasporto a mezzo impianti a fune è pari a Specializzazione massima, altrimenti assume valore pari a zero.

**Prevalenza trasporto pubblico locale in ambito interurbano, interregionale, nazionale e internazionale** =Servizi offerti: Trasporto pubblico locale in ambito interurbano + Trasporto pubblico interregionale, nazionale e internazionale se Servizi offerti: Trasporto pubblico locale in ambito interurbano + Trasporto pubblico interregionale, nazionale e internazionale è pari a Specializzazione massima, altrimenti assume valore pari a zero.

**Prevalenza trasporto pubblico locale in ambito urbano e suburbano** =Servizi offerti: Trasporto pubblico locale in ambito urbano e suburbano se Servizi offerti: Trasporto pubblico locale in ambito urbano e suburbano è pari a Specializzazione massima, altrimenti assume valore pari a zero.

**Prevalenza trasporto regolare specializzato** =Servizi offerti: Trasporto regolare specializzato (gruppi aziendali o scolastici, navette aeroportuali, ecc.) se Servizi offerti: Trasporto regolare specializzato (gruppi aziendali o scolastici, navette aeroportuali, ecc.) è pari a Specializzazione massima, altrimenti assume valore pari a zero.

<sup>20</sup>La variabile è rideterminata in base alla durata dell'attività pari al numero di mesi di attività nel corso del periodo di imposta diviso 12.





**Quota dei giorni di utilizzo del collegamento radio-taxi** = Valore minimo tra (Elementi specifici del servizio taxi: Giorni di utilizzo del collegamento radio-taxi (solo se non utilizzato per l'intero periodo di imposta) diviso 365 e 1) se la variabile Elementi specifici del servizio taxi: Collegamento con radio-taxi è pari a uno. Se Elementi specifici del servizio taxi: Collegamento con radio-taxi è pari a zero allora la variabile è pari a zero. Se Elementi specifici del servizio taxi: Collegamento con radio-taxi è pari a zero allora la variabile è pari a zero.

**Reddito** = Risultato ordinario + Altri proventi considerati ricavi di cui alla lettera f) dell'art. 85, comma 1, del TUIR + Altri proventi e componenti positivi - Oneri diversi di gestione ed altre componenti negative di cui componenti negativi derivanti da trasferimenti di azienda o di rami di azienda - Oneri diversi di gestione ed altre componenti negative di cui minusvalenze derivanti da operazioni di riconversione produttiva, ristrutturazione o ridimensionamento produttivo, espropri o nazionalizzazioni di beni, alienazione di beni non strumentali all'attività produttiva.

**Reddito operativo** = Margine operativo lordo - Ammortamenti - Accantonamenti.


**Reddito operativo lordo** = Reddito operativo + Ammortamenti + Canoni per beni mobili acquisiti in dipendenza di contratti di locazione finanziaria, ad esclusione dei canoni di leasing fiscalmente deducibili oltre il periodo di durata del contratto.

**Ricavi** = Ricavi di cui ai commi 1 (Lett. a) e b)) e 2 dell'art. 85 del TUIR + (Altri proventi considerati ricavi - Altri proventi considerati ricavi di cui alla lettera f) dell'art. 85, comma 1, del TUIR) + Rimanenze finali relative ad opere, forniture e servizi di durata ultrannuale - Esistenze iniziali relative ad opere, forniture e servizi di durata ultrannuale + Ulteriori componenti positivi per migliorare il profilo di affidabilità + Contributi ordinari in conto esercizio per l'attività di trasporto pubblico di linea.

**Risultato ordinario** = Reddito operativo + Risultato della gestione finanziaria - Interessi e altri oneri finanziari + Incrementi di immobilizzazioni per lavori interni.

**Specializzazione massima** = Valore massimo tra (Servizi offerti: Servizio taxi (con licenza ex art. 8 L.15/1/92 n. 21), Servizi offerti: Noleggio di autovetture con conducente (con autorizzazione ex art. 8 L.15/1/92 n. 21), Servizi offerti: Trasporto pubblico locale in ambito urbano e suburbano, (Servizi offerti: Trasporto pubblico locale in ambito interurbano + Trasporto pubblico interregionale, nazionale e internazionale), Servizi offerti: Noleggio di autobus con conducente, Servizi offerti: Trasporto regolare specializzato (gruppi aziendali o scolastici, navette aeroportuali, ecc.), Servizi offerti: Trasporto a mezzo impianti a fune, (Servizi offerti: Noleggio di autoveicoli senza conducente + Altro), Indice di equidistribuzione tra le specializzazioni).

**Tasso di occupazione a livello regionale** = La variabile è pari al singolo indicatore regionale corrispondente al Comune che rilascia la licenza per l'esercizio del servizio taxi moltiplicato per la probabilità di appartenenza al MoB 2 + La media, per tutte le unità locali compilate, dei singoli indicatori regionali moltiplicato per la somma delle probabilità di appartenenza ai MoB 1,3,4,5,6,7,8,9. Un'unità locale è compilata se il comune dell'unità locale è compilato. Se non risulta compilata alcuna unità locale occorre far riferimento al comune del domicilio fiscale.



**Territorialità del livello del reddito medio imponibile ai fini dell'addizionale IRPEF, a livello comunale definita su dati del Dipartimento delle Finanze riferiti ai periodi d'imposta 2019 e 2020** <sup>21</sup>

La territorialità del livello del reddito differenzia il territorio nazionale sulla base del livello del reddito per comune. La variabile è pari al singolo indicatore territoriale corrispondente al Comune che rilascia la licenza per l'esercizio del servizio taxi moltiplicato per la probabilità di appartenenza al MoB 2 + La media, per tutte le unità locali compilate, dei singoli indicatori territoriali moltiplicato per la somma delle probabilità di appartenenza ai MoB 1,3,4,5,6,7,8,9. Un'unità locale è compilata se il comune dell'unità locale è compilato.

Se non risulta compilata alcuna unità locale occorre far riferimento al comune del domicilio fiscale.

**Territorialità del livello delle tariffe per l'erogazione del servizio taxi a livello comunale** <sup>22</sup> = La variabile è pari al singolo indicatore territoriale corrispondente al Comune che rilascia la licenza per l'esercizio del servizio taxi moltiplicato per la probabilità di appartenenza al MoB 2.

**Totale specializzazioni** = Servizi offerti: Servizio taxi (con licenza ex art. 8 L.15/1/92 n. 21) + Trasporto pubblico locale in ambito interurbano + Trasporto pubblico interregionale, nazionale e internazionale + Trasporto pubblico locale in ambito urbano e suburbano + Trasporto regolare specializzato (gruppi aziendali o scolastici, navette aeroportuali, ecc.) + Trasporto a mezzo impianti a fune + Noleggio di autobus con conducente + Noleggio di autovetture con conducente (con autorizzazione ex art. 8 L.15/1/92 n. 21).


**Valore aggiunto** = Ricavi - [(Costo del venduto e per la produzione di servizi) + (Costo per servizi - Compensi corrisposti ai soci per l'attività di amministratore (società ed enti soggetti all'IRES)) + Costo per il godimento di beni di terzi (canoni di locazione finanziaria e non finanziaria, di noleggio, ecc.) + Spese per prestazioni rese da professionisti esterni + (Oneri diversi di gestione ed altre componenti negative - Utili spettanti agli associati in partecipazione con apporti di solo lavoro - Maggiorazioni fiscali - Componenti negativi derivanti da trasferimenti di azienda o di rami di azienda - Minusvalenze derivanti da operazioni di riconversione produttiva, ristrutturazione o ridimensionamento produttivo, espropri o nazionalizzazioni di beni, alienazione di beni non strumentali all'attività produttiva)].

**Valore dei beni strumentali** = La variabile è rideterminata in base alla durata dell'attività pari al numero di mesi di attività nel corso del periodo di imposta diviso 12.

**Valore dei beni strumentali mobili in proprietà, al netto dei beni di costo unitario non superiore a 516,46 euro** = Valore dei beni strumentali - Valore relativo a beni acquisiti in dipendenza di contratti di locazione finanziaria - Spese per l'acquisto di beni strumentali mobili di costo unitario non superiore a 516,46 euro.

<sup>21</sup> criteri e le conclusioni dello studio sono riportati nell'apposito Decreto Ministeriale.

<sup>22</sup> criteri e le conclusioni dello studio sono riportati nell'apposito Decreto Ministeriale.



## SUB ALLEGATO 48.E – TERRITORIALITÀ DEL LIVELLO DELLE TARIFFE APPLICATE PER L'EROGAZIONE DEL SERVIZIO TAXI

Al fine di tener conto dell'influenza, a livello territoriale, delle tariffe applicate per l'erogazione del servizio taxi sulla determinazione dei ricavi è stato definito l'indicatore "Livello delle tariffe applicate per l'erogazione del servizio taxi".

Tale indicatore è stato determinato a livello comunale, partendo dalle informazioni contenute nel modello di comunicazione dei dati rilevanti ai fini dell'applicazione dell'Indice Sintetico di Affidabilità con riferimento ai periodi d'imposta 2018, 2019 e 2020. Si tratta delle tariffe applicate da ciascun comune:

- Tariffa feriale urbana chilometrica;
- Tariffa feriale extraurbana chilometrica;
- Scatto alla partenza feriale.

L'indicatore è stato determinato, per ciascun comune, come media aritmetica delle tariffe standardizzate rispetto ad un valore di riferimento. Il valore di riferimento coincide con il 95° percentile della distribuzione dei comuni differenziata per ciascuna tariffa (vedi Tabella).


I comuni per i quali si è calcolato il differenziale sono quelli per cui almeno 5 contribuenti hanno indicato la stessa "Tariffa feriale urbana chilometrica".

**Tabella – Valori di riferimento per il calcolo del differenziale**

Valore	95° percentile
Tariffa feriale urbana chilometrica	1,80
Tariffa feriale extraurbana chilometrica	2,15
Scatto alla partenza feriale	6,00


Per i comuni non presenti, si sono calcolati i differenziali per Macro-Area: Centro, Nord-ovest, Nord-est, Sud e Isole. Infine si è quindi proceduto ad una successiva standardizzazione dell'indicatore.

Di seguito viene riportato l'elenco, per Regione, dei Comuni, delle tariffe utilizzate e dei relativi livelli delle tariffe.



**Elenco, per Regione, dei Comuni e dei relativi livelli delle tariffe applicate per l'erogazione del servizio taxi**

<i>Regione</i>	<i>Comune</i>	<i>Tariffa Feriale Urbana chilometrica</i>	<i>Tariffa Feriale extraurbana chilometrica</i>	<i>Scatto alla partenza Feriale</i>	<i>Livello delle tariffe applicate</i>
Abruzzo	Pescara	1,300	1,650	4,000	0,077728325874523
Calabria	Lamezia Terme	1,200	1,500	5,000	-0,023207173879293
Campania	Anacapri	3,570	5,000	6,000	0,399244820212288
	Capri	3,570	3,570	6,000	0,399244820212288
	Sorrento	3,200	3,700	4,000	0,272213801009925
Emilia-Romagna	Bologna	1,250	1,500	3,400	0,002445214106921
	Casalecchio di Reno	1,250	1,500	3,400	0,002445214106921
	Castenaso	1,250	1,500	3,400	0,002445214106921
	Cattolica	1,600	2,080	6,000	0,344493466199487
	Cervia	1,800	1,800	2,730	0,129510699089688
	Ferrara	1,100	1,500	4,800	0,059609172747985
	Forlì	1,300	0,650	3,500	-0,131282013859598
	Imola	1,100	1,600	4,100	0,032873574520511
	Modena	1,200	1,750	3,200	0,015936105293529
	Ozzano dell'Emilia	1,250	1,500	3,400	-0,059445480132370
	Parma	1,300	1,300	3,200	-0,035122486533158
	Piacenza	1,000	1,700	3,600	-0,002330758320454
	Ravenna	1,400	1,400	3,000	-0,133005302879785
	Reggio nell'Emilia	1,300	1,500	3,500	0,019382683333903
	Riccione	1,800	2,340	5,800	0,386541718292052
	Rimini	1,300	1,300	4,800	0,066502328828733
San Lazzaro di Savena	1,250	1,500	3,400	0,002445214106921	
Friuli-Venezia Giulia	Pordenone	0,840	0,840	2,540	-0,255969359994507
	Trieste	1,200	1,500	3,500	-0,001789153199824
	Udine	0,940	1,880	6,190	0,192647085106429
Lazio	Roma	1,100	1,600	3,000	-0,036993486040789
	Viterbo	1,100	0,550	2,400	-0,024231299925575
Liguria	Genova	0,900	1,500	5,000	0,029968601600767
	Imperia	1,000	2,000	4,000	0,076251221000077
	La Spezia	1,110	1,510	3,000	0,015000605539713
	Rapallo	2,500	1,500	4,000	0,068373328336365
	Sanremo	1,050	2,100	3,000	0,041046888159112
	Savona	1,000	2,000	4,000	0,015000605539713
	Ventimiglia	1,000	1,000	3,000	-0,164516873534635
Lombardia	Bergamo	1,380	1,870	3,400	-0,012965913416466
	Brescia	1,190	1,660	4,200	0,068914933456995
	Pero	1,100	1,650	3,400	0,006827291901111



	Cinisello Balsamo	0,920	1,720	3,400	-0,028426277769002
	Como	1,000	2,000	4,500	0,108008975800668
	Corsico	1,100	1,870	3,400	0,015000605539713
	Cremona	0,900	0,750	3,700	-0,185540999580917
	Desenzano del Garda	0,900	0,900	4,500	-0,108140704159942
	Gallarate	1,100	1,650	3,400	-0,002724652953640
	Lecco	1,000	1,000	4,000	-0,101001363933453
	Legnano	1,100	1,650	3,400	-0,002724652953640
	Lodi	0,800	0,000	3,000	-0,204152520998938
	Mantova	0,900	1,800	2,500	-0,075644396922128
	Milano	1,100	1,650	3,400	0,045822860586488
	Monza	1,000	1,800	3,500	0,009042949212780
	Opera	1,100	1,870	3,400	0,015000605539713
	Pavia	0,900	1,500	3,500	-0,065304662801006
	Peschiera Borromeo	1,100	1,870	3,400	0,045822860586488
	Rho	1,100	1,870	3,400	0,006827291901111
	Rozzano	1,100	1,650	3,400	0,006827291901111
	Segrate	1,100	1,650	3,400	0,045822860586488
	Sesto San Giovanni	0,800	1,800	3,100	0,015000605539713
	Somma Lombardo	1,100	1,870	3,400	0,045822860586488
	Varese	1,100	1,120	3,400	-0,092434155661666
	Vigevano	1,000	2,000	4,500	0,015000605539713
Marche	Ancona	1,320	1,320	2,150	-0,094034352608982
Piemonte	Alessandria	1,000	1,000	4,000	0,076251221000077
	Novara	1,800	1,800	3,500	0,178417641482598
	Torino	1,050	1,440	3,500	0,073395484909482
Puglia	Bari	0,900	1,400	3,000	-0,135959512628677
	Lecce	1,600	1,600	5,000	0,195896715830210
Sardegna	Alghero	1,800	1,300	3,000	0,058033594215242
	Cagliari	1,100	1,500	3,000	-0,054718744534142
	Olbia	2,600	1,000	3,500	0,196142899975951
	Sassari	1,000	1,000	3,000	0,167831723215735
Toscana	Montecatini-Terme	1,400	1,900	3,200	0,092400900960688
	Scandicci	0,960	1,730	3,480	-0,013103776538081
	Firenze	0,980	1,800	3,300	-0,007894520014201
	Grosseto	1,400	1,800	3,000	-0,024231299925575
	Livorno	1,200	1,800	3,600	0,057738173240353
	Lucca	1,400	1,900	3,600	0,117807104801160
	Pisa	1,100	1,950	3,250	0,040923796086242
	Pistoia	1,250	1,620	3,000	-0,001690679541528
	Prato	1,000	1,600	3,900	-0,001001363933453
	Siena	0,990	1,520	3,950	-0,014122978901449
	Viareggio	1,300	1,700	4,800	0,137403362802145



Trentino-Alto Adige/Südtirol	Bolzano	1,350	1,000	3,500	0,136320152560885
	Merano	1,000	1,000	5,000	0,026029655268910
	Riva del Garda	0,900	0,900	3,500	-0,171656213761124
	Trento	1,150	1,850	3,600	0,056014884220166
Umbria	Assisi	4,530	0,600	3,500	-0,024231299925575
	Perugia	1,000	1,700	2,600	-0,065846267921636
Veneto	Cortina d'Ampezzo	2,300	2,300	12,500	0,399244820212288
	Jesolo	0,950	0,950	3,500	-0,059445480132370
	Conegliano	0,850	0,850	3,000	-0,059445480132370
	Padova	1,200	1,800	5,800	0,229623943796729
	Peschiera del Garda	0,950	0,950	3,500	-0,059445480132370
	Treviso	0,900	0,930	2,600	-0,223502594854182
	Venezia	1,700	2,150	3,200	0,200229556795252
	Verona	1,200	1,600	5,000	0,111209369695301
	Vicenza	0,800	0,800	2,500	-0,274068818389386
Centro	1,100	1,500	3,480	-0,024231299925575	
Nord-est	1,100	1,330	3,400	-0,059445480132370	
Nord-ovest	1,100	1,750	3,400	0,015000605539713	
Sud e Isole	1,600	1,800	4,000	0,167831723215735	



# ALLEGATO 49.A

---


## NOTA TECNICA E METODOLOGICA

### INDICE SINTETICO DI AFFIDABILITÀ FISCALE

CG73U

MAGAZZINAGGIO, MOVIMENTAZIONE MERCI E ALTRE  
ATTIVITÀ CONNESSE AL TRASPORTO

(ESERCENTI ATTIVITÀ DI IMPRESA)



---

## APPLICAZIONE DELL'ISA

---

L'indice sintetico di affidabilità fiscale (ISA) esprime un giudizio di sintesi sull'affidabilità dei comportamenti fiscali del soggetto.

L'ISA è calcolato come media aritmetica di un insieme d'indicatori elementari e rappresenta il posizionamento del contribuente rispetto a tali indicatori attribuendo al soggetto un valore di sintesi, in scala da 1 a 10, dei singoli indicatori elementari: più basso sarà il valore dell'indice, minore sarà l'affidabilità fiscale del soggetto, più alto sarà il valore, più alta sarà l'attendibilità fiscale del soggetto.

I contribuenti interessati possono indicare ulteriori componenti positivi non risultanti dalle scritture contabili, che concorrono al calcolo degli indicatori elementari, per migliorare il proprio profilo di affidabilità fiscale.

Le attività economiche (ATECO 2007) oggetto dell'indice sintetico di affidabilità fiscale CG73U sono di seguito riportate:

- 52.10.10 - Magazzini di custodia e deposito per conto terzi
- 52.24.30 - Movimento merci relativo a trasporti ferroviari
- 52.24.40 - Movimento merci relativo ad altri trasporti terrestri
- 52.29.10 - Spedizionieri e agenzie di operazioni doganali
- 52.29.21 - Intermediari dei trasporti
- 53.20.00 - Altre attività postali e di corriere senza obbligo di servizio universale

I criteri generali seguiti per la costruzione dell'indice sintetico di affidabilità fiscale CG73U sono riportati nell'**Allegato 88**.

Di seguito sono rappresentate le modalità di calcolo dell'indice sintetico di affidabilità fiscale CG73U per l'applicazione al singolo contribuente dal periodo di imposta 2022.





---

## MODELLI DI BUSINESS

---


Ai fini della definizione degli indicatori elementari, i contribuenti interessati all'applicazione dell'ISA CG73U sono classificati in gruppi omogenei che presentano al loro interno caratteristiche il più possibile simili in termini di modalità di operare sul mercato in base al "Modello di Business" (MoB) adottato.

I modelli di business rappresentano la struttura della catena del valore alla base del processo di produzione del bene o del servizio e sono espressione delle differenze fondamentali che derivano dalle diverse articolazioni organizzative con cui tale processo viene effettuato o da specifiche competenze.

Per l'ISA CG73U i MoB individuati sono i seguenti (la numerosità indicata è riferita alle imprese e ai lavoratori autonomi della base dati di costruzione, p.i. 2020):

- **MoB 1 - Operatori che svolgono prevalentemente altre attività** (Numerosità: 360);
- **MoB 2 - Operatori che svolgono prevalentemente attività di spedizioni** (Numerosità: 577);
- **MoB 3 - Operatori che svolgono prevalentemente attività di corriere postale** (Numerosità: 607);
- **MoB 4 - Operatori che svolgono prevalentemente operazioni doganali** (Numerosità: 425);
- **MoB 5 - Operatori che svolgono prevalentemente attività di magazzinaggio e custodia** (Numerosità: 377);
- **MoB 6 - Operatori generalmente non specializzati** (Numerosità: 1.139). Sono per lo più società che offrono servizi di spedizioni, operazioni doganali, facchinaggio e magazzinaggio;
- **MoB 7 - Operatori che svolgono prevalentemente attività di facchinaggio/movimentazione merci** (Numerosità: 370);
- **MoB 8 - Operatori che svolgono prevalentemente attività di intermediazione in nome e per conto del cliente** (Numerosità: 195). Sono soprattutto società che offrono servizi di intermediazione in nome e per conto del cliente (emissione di documenti di trasporto, emissione di polizze di carico, ecc.), inclusa l'attività di agenzia marittima;
- **MoB 9 - Cooperative che svolgono prevalentemente attività di facchinaggio/movimentazione merci** (Numerosità: 191).

Per la descrizione degli elementi che permettono l'assegnazione del contribuente ai MoB si rimanda al **Sub Allegato 49.A.A.**



---

## INDICATORI ELEMENTARI

---

Gli indicatori elementari utilizzati ai fini del calcolo dell'indice sintetico di affidabilità fiscale per l'ISA CG73U sono differenziati **in due gruppi**:

1. **Indicatori elementari di affidabilità.** Tali indicatori individuano l'attendibilità di relazioni e rapporti tra grandezze di natura contabile e strutturale, tipici del settore e/o del modello organizzativo di riferimento, all'interno di specifici intervalli di valori su una scala da 1 a 10.

A questo gruppo appartengono gli indicatori elementari:


- Ricavi per addetto;
- Valore aggiunto per addetto;
- Reddito per addetto.

2. **Indicatori elementari di anomalia.** Tali indicatori segnalano la presenza di profili contabili e/o gestionali atipici rispetto al settore e/o al modello organizzativo di riferimento o evidenziano incongruenze riconducibili ad ingiustificati disallineamenti tra le informazioni dichiarate nei modelli di rilevazione dei dati per l'applicazione degli ISA, ovvero tra queste e le informazioni presenti nei modelli dichiarativi e/o in altre banche dati, con riferimento a diverse annualità d'imposta. Gli indicatori partecipano al calcolo dell'indice sintetico di affidabilità fiscale soltanto quando l'anomalia è presente; trattandosi di indicatori riferibili unicamente ad anomalie, il relativo punteggio di affidabilità fiscale viene misurato o con una scala da 1 a 5 o con il valore 1 che evidenzia la presenza di una grave anomalia.

A questo gruppo appartengono gli indicatori elementari suddivisi nelle successive sezioni:

### Gestione caratteristica:

- Costo del venduto e per la produzione di servizi negativo o nullo;
- Corrispondenza delle esistenze di prodotti finiti, materie prime e merci con le relative rimanenze;
- Corrispondenza delle esistenze di opere e servizi di durata ultrannuale con le relative rimanenze;
- Copertura delle spese per dipendente;
- Analisi dell'apporto di lavoro delle figure non dipendenti;
- Assenza del numero di associati in partecipazione in presenza dei relativi utili;
- Incidenza dei costi residuali di gestione, al netto dei ristorni e delle spese non documentabili;



- Margine operativo lordo negativo.

**Gestione dei beni strumentali:**

- Incidenza degli ammortamenti;
- Incidenza dei costi per beni mobili acquisiti in dipendenza di contratti per locazione finanziaria.

**Redditività:**

- Reddito operativo negativo;
- Risultato ordinario negativo.


**Gestione extra-caratteristica:**

- Incidenza degli accantonamenti;
- Incidenza degli oneri finanziari netti sul reddito operativo lordo.

**Attività non inerenti:**

- Tipologia dell'attività: Servizi di pulizia e/o manutenzione aree verdi > 50% dei ricavi.

Le formule delle variabili e degli indicatori sono riportate nel **Sub Allegato 49.A.D.**



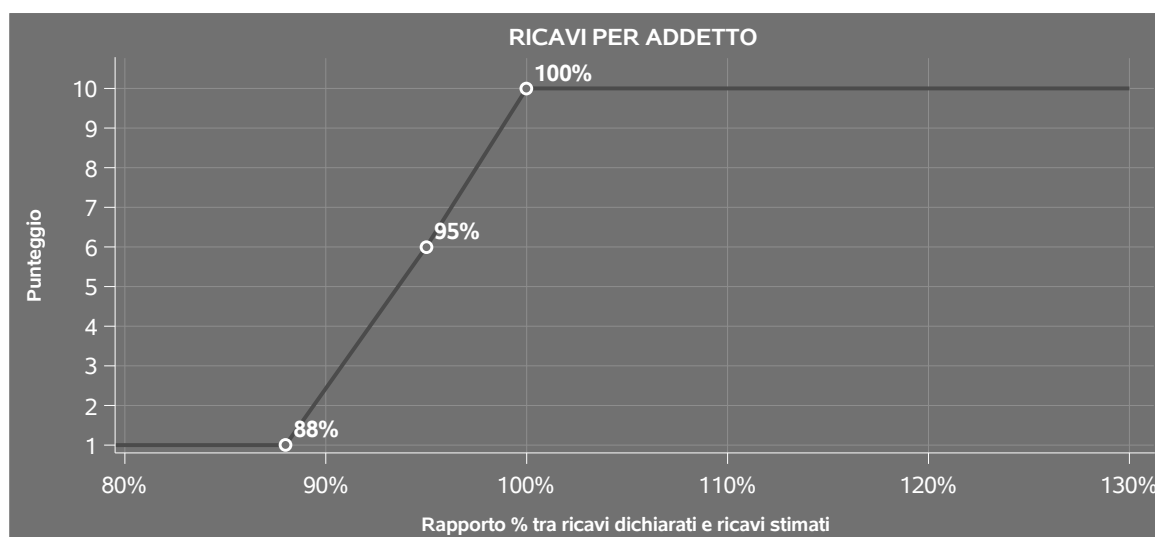
## INDICATORI ELEMENTARI DI AFFIDABILITÀ

### RICAVI PER ADDETTO

L'indicatore misura l'affidabilità dell'ammontare di ricavi che un'impresa consegue attraverso il processo produttivo con riferimento al contributo di ciascun addetto.

L'indicatore è calcolato come rapporto tra i ricavi dichiarati per addetto e i ricavi per addetto stimati.

A tale indicatore viene associato un punteggio che varia su una scala da 1 a 10. Quando i ricavi dichiarati sono maggiori o uguali rispetto a quelli stimati, ovvero il rapporto tra i ricavi dichiarati e i ricavi stimati presenta un valore pari o superiore ad 1, il punteggio assume valore 10; quando il citato rapporto presenta un valore pari o inferiore alla corrispondente soglia minima di riferimento<sup>1</sup>, il punteggio assume valore 1; quando tale rapporto presenta un valore compreso nell'intervallo tra la soglia minima e massima di riferimento, il punteggio è modulato<sup>2</sup> fra 1 e 10. Nel seguente grafico, per semplicità di rappresentazione, i valori sono rappresentati in forma percentuale approssimata all'intero.



I ricavi stimati sono determinati sulla base di una funzione di regressione dei "Ricavi per addetto" i cui coefficienti e la relativa interpretazione sono riportati nel **Sub Allegato 49.A.B.**

La stima dei "Ricavi per addetto" è personalizzata per singolo contribuente sulla base di uno specifico "coefficiente individuale", che misura le differenze nella produttività delle imprese (ad

<sup>1</sup>La soglia minima di riferimento è pari a  $\exp(-0,13022)$ , ovvero l'esponenziale dell'errore standard (sigma), con segno negativo, dei residui della funzione di stima dei ricavi per addetto.

<sup>2</sup>Punteggio =  $1+9x\{[\text{indicatore} - \exp(-\text{sigma})]/[1 - \exp(-\text{sigma})]\}$



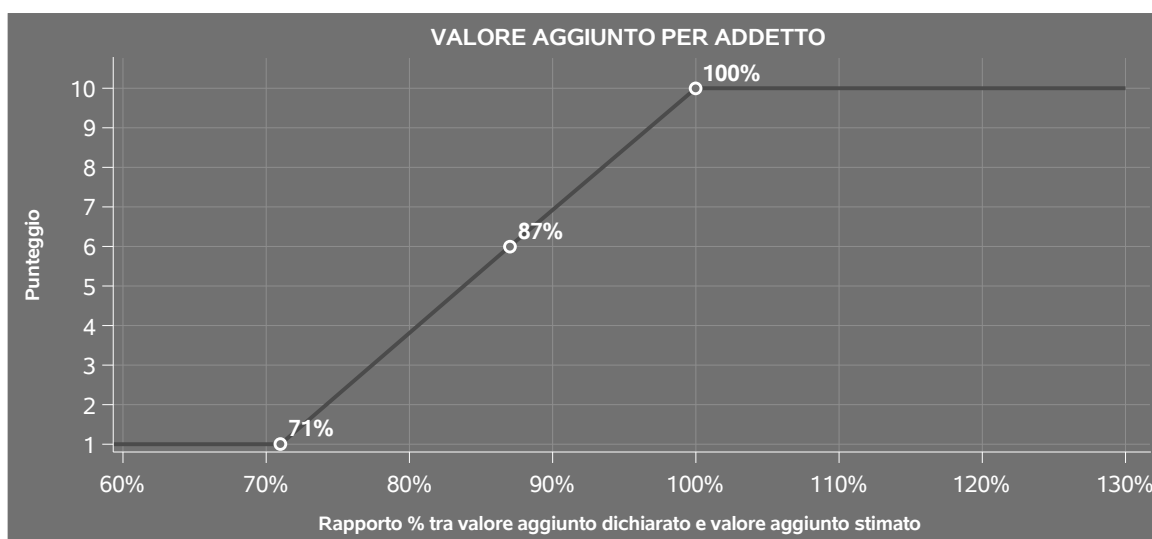
esempio, dovute a diverse abilità manageriali, potere di mercato, ecc.) e che risulta calcolato sulla base dei dati delle otto annualità di imposta precedenti relativi al medesimo contribuente. I criteri per la determinazione del coefficiente individuale sono riportati nell'**Allegato 89**.

## VALORE AGGIUNTO PER ADDETTO

L'indicatore misura l'affidabilità del valore aggiunto creato con riferimento al contributo di ciascun addetto.

L'indicatore è calcolato come rapporto tra il valore aggiunto dichiarato per addetto e il valore aggiunto per addetto stimato.

A tale indicatore viene associato un punteggio che varia su una scala da 1 a 10. Quando il valore aggiunto dichiarato è maggiore o uguale rispetto a quello stimato, ovvero il rapporto tra il valore aggiunto dichiarato e il valore aggiunto stimato presenta un valore pari o superiore ad 1, il punteggio assume valore 10; quando il citato rapporto presenta un valore pari o inferiore alla corrispondente soglia minima di riferimento<sup>3</sup>, il punteggio assume valore 1; quando tale rapporto presenta un valore compreso nell'intervallo tra la soglia minima e massima di riferimento, il punteggio è modulato<sup>4</sup> fra 1 e 10. Nel seguente grafico, per semplicità di rappresentazione, i valori sono rappresentati in forma percentuale approssimata all'intero.



Il valore aggiunto stimato è determinato sulla base di una funzione di regressione del "Valore aggiunto per addetto" i cui coefficienti e la relativa interpretazione sono riportati nel **Sub Allegato 49.A.C.**

<sup>3</sup>La soglia minima di riferimento è pari a  $\exp(-0,34535)$ , ovvero l'esponenziale dell'errore standard (sigma), con segno negativo, dei residui della funzione di stima del valore aggiunto per addetto.

<sup>4</sup>Punteggio =  $1+9x\{[\text{indicatore} - \exp(-\text{sigma})]/[1 - \exp(-\text{sigma})]\}$



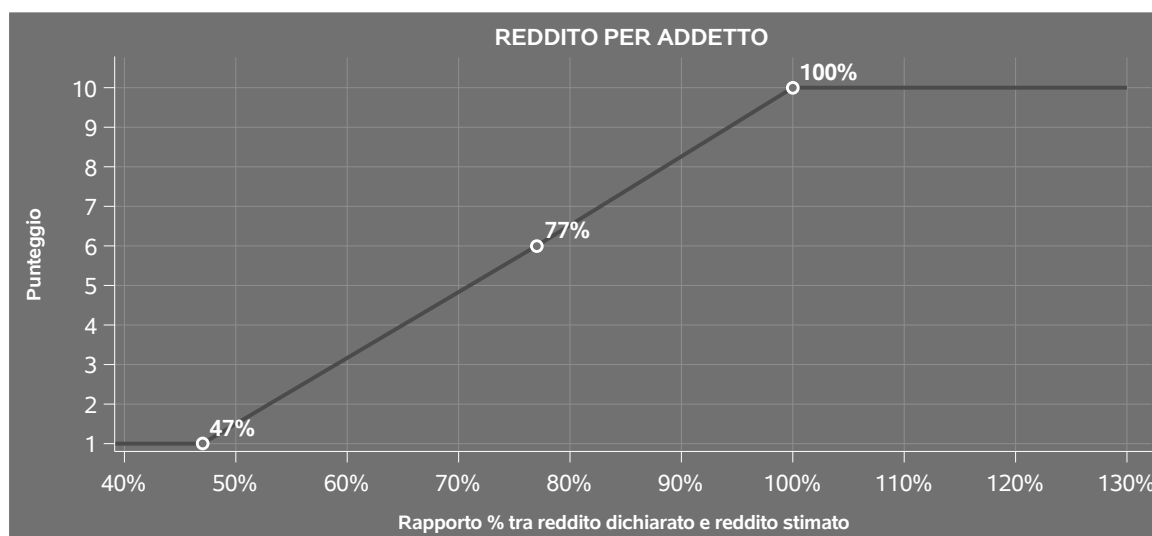
La stima del "Valore aggiunto per addetto" è personalizzata per singolo contribuente sulla base di uno specifico "coefficiente individuale", che misura le differenze nella produttività delle imprese (ad esempio, dovute a diverse abilità manageriali, potere di mercato, ecc.) e che risulta calcolato sulla base dei dati delle otto annualità di imposta precedenti relativi al medesimo contribuente. I criteri per la determinazione del coefficiente individuale sono riportati nell'**Allegato 89**.

## REDDITO PER ADDETTO

L'indicatore misura l'affidabilità del reddito che un soggetto economico realizza in un determinato periodo di tempo con riferimento al contributo di ciascun addetto.

L'indicatore è calcolato come rapporto tra il reddito dichiarato per addetto e il reddito per addetto stimato.

A tale indicatore viene associato un punteggio che varia su una scala da 1 a 10. Quando il reddito dichiarato è maggiore o uguale rispetto a quello stimato ovvero il rapporto tra reddito dichiarato e reddito stimato presenta un valore pari o superiore ad 1, il punteggio assume valore 10; quando il citato rapporto presenta un valore pari o inferiore alla corrispondente soglia minima di riferimento<sup>5</sup> o il reddito dichiarato è negativo, il punteggio assume valore 1; quando tale rapporto presenta un valore compreso nell'intervallo tra la soglia minima e massima di riferimento, il punteggio è modulato<sup>6</sup> fra 1 e 10. Nel seguente grafico, per semplicità di rappresentazione, i valori sono rappresentati in forma percentuale approssimata all'intero.



Il reddito stimato è pari alla somma del reddito dichiarato e dell'eventuale maggior valore aggiunto stimato.

<sup>5</sup>La soglia minima di riferimento è pari a  $\exp(-0,74595)$ , ovvero l'esponenziale della deviazione standard (sigma), con segno negativo, del logaritmo del rapporto tra reddito per addetto dichiarato e reddito per addetto dichiarato più la differenza tra valore aggiunto per addetto stimato e dichiarato.

<sup>6</sup>Punteggio =  $1+9x\{[\text{indicatore} - \exp(-\text{sigma})]/[1 - \exp(-\text{sigma})]\}$



---

## INDICATORI ELEMENTARI DI ANOMALIA

---

### GESTIONE CARATTERISTICA

#### **COSTO DEL VENDUTO E PER LA PRODUZIONE DI SERVIZI NEGATIVO O NULLO**

L'indicatore evidenzia situazioni di anomalia relative al costo del venduto e per la produzione di servizi.

Nel caso in cui tale costo sia negativo o nullo, l'indicatore è **applicato** e il relativo punteggio assume valore 1.

#### **CORRISPONDENZA DELLE ESISTENZE DI PRODOTTI FINITI, MATERIE PRIME E MERCI CON LE RELATIVE RIMANENZE**

L'indicatore monitora la corrispondenza tra il valore delle "Esistenze iniziali relative a merci, prodotti finiti, materie prime e sussidiarie, semilavorati e ai servizi non di durata ultrannuale", comprensive di quelle relative a prodotti soggetti ad aggio o ricavo fisso, e le relative rimanenze finali dichiarate per il periodo di imposta precedente.

Nel caso in cui la differenza, in valore assoluto, tra i due importi sia superiore a 100 euro più il 5% delle rimanenze finali dell'anno precedente, l'indicatore è **applicato** e il relativo punteggio assume valore 1.


L'indicatore è **applicabile** solo se per il periodo di imposta precedente il contribuente ha applicato gli indici sintetici di affidabilità fiscale per una attività di impresa.

#### **CORRISPONDENZA DELLE ESISTENZE DI OPERE E SERVIZI DI DURATA ULTRANNUALE CON LE RELATIVE RIMANENZE**

L'indicatore monitora la corrispondenza tra il valore delle "Esistenze iniziali relative ad opere, forniture e servizi di durata ultrannuale" e le relative rimanenze finali dichiarate per il periodo di imposta precedente.

Nel caso in cui la differenza, in valore assoluto, tra i due importi sia superiore a 100 euro più il 5% delle rimanenze finali dell'anno precedente, l'indicatore è **applicato** e il relativo punteggio assume valore 1.

L'indicatore è **applicabile** solo se per il periodo di imposta precedente il contribuente ha applicato gli indici sintetici di affidabilità fiscale per una attività di impresa.



## COPERTURA DELLE SPESE PER DIPENDENTE

L'indicatore verifica che l'impresa generi un valore aggiunto per addetto coerente con le spese per dipendente.

L'indicatore è **calcolato** come rapporto tra le spese per dipendente e il valore aggiunto per addetto<sup>7</sup>. Le spese per dipendente sono calcolate come rapporto tra le "Spese per lavoro dipendente e per altre prestazioni diverse da lavoro dipendente afferenti l'attività dell'impresa", al netto delle "Spese per prestazioni rese da professionisti esterni", delle "Spese per collaboratori coordinati e continuativi" e delle "Spese per compensi corrisposti ai soci per l'attività di amministratore (società di persone)", e il numero dipendenti.

Nel caso in cui il rapporto tra le spese per dipendente e il valore aggiunto per addetto assuma valori superiori all'unità l'indicatore è **applicato** e il relativo punteggio assume valore 1.

## ANALISI DELL'APPORTO DI LAVORO DELLE FIGURE NON DIPENDENTI

L'indicatore monitora la corretta compilazione dell'apporto di lavoro delle figure non dipendenti.

A tal fine, per ciascuna figura di addetto non dipendente (collaboratori familiari, familiari diversi, associati in partecipazione, soci amministratori, soci non amministratori) e a seconda della natura giuridica dell'impresa di appartenenza, è stato definito un valore percentuale minimo di apporto di lavoro per addetto, differenziato per numero di addetti per figura di addetto non dipendente (si veda la tabella seguente).

Tale valore rappresenta la soglia minima di riferimento dell'apporto di lavoro delle figure non dipendenti.

**Soglia minima percentuale di apporto di lavoro per addetto delle figure non dipendenti**

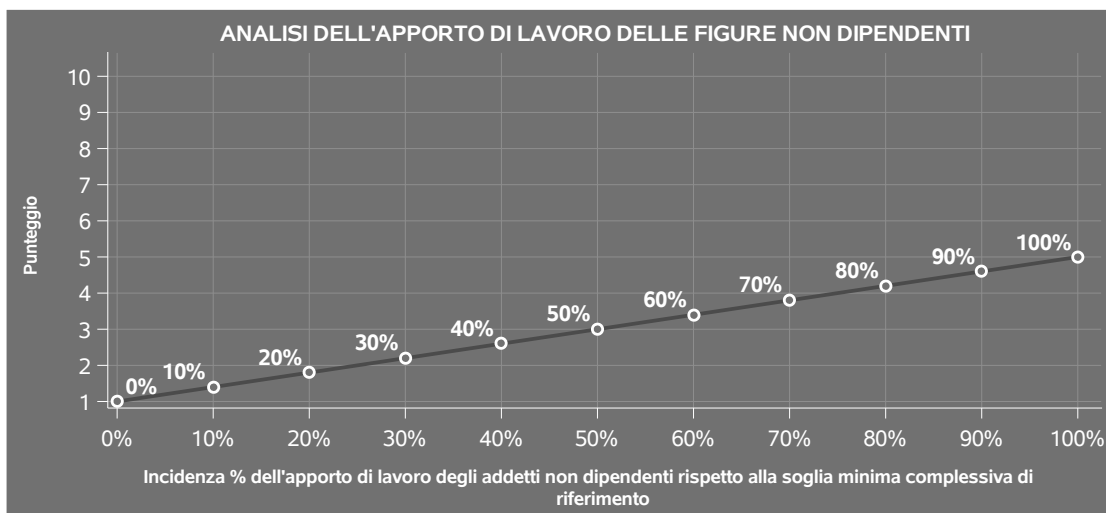
NATURA GIURIDICA	Numero addetti per figura	COLLABORATORI FAMILIARI	FAMILIARI DIVERSI	ASSOCIATI IN PARTECIPAZIONE	SOCI AMMINISTRATORI	SOCI NON AMMINISTRATORI
Persone fisiche	1	50	30	10		
	2	50	30	8		
	3	50	30	5		
	4	50	30	3		
	5	50	30	2		
	>5	50	30	1		
Società di persone	1		30	10	100	20
	2		30	8	75	15
	3		30	5	67	13
	4		30	3	63	13
	5		30	2	60	8
	>5		30	1	50	4
Società di capitali e enti non commerciali	1		30	10	50	10
	2		30	8	38	8
	3		30	5	33	5
	4		30	3	31	3
	5		30	2	28	2
	>5		30	1	16	1

<sup>7</sup>Quando il denominatore dell'indicatore "Copertura delle spese per dipendente" è non positivo, l'indicatore **non è applicato**.





Nel caso in cui la percentuale complessiva di apporto di lavoro degli addetti non dipendenti dichiarata sia inferiore alla soglia minima complessiva di riferimento, l'indicatore è **applicato** e il relativo punteggio<sup>8</sup> assume un valore compreso tra 1 e 5, come da grafico successivo.



### ASSENZA DEL NUMERO DI ASSOCIATI IN PARTECIPAZIONE IN PRESENZA DEI RELATIVI UTILI

L'indicatore evidenzia situazioni di anomalia nei casi di mancata dichiarazione dell'apporto di lavoro degli "Associati in partecipazione" in presenza degli "Utili spettanti agli associati in partecipazione con apporti di solo lavoro".

Nel caso in cui si verifichi tale anomalia, l'indicatore è **applicato** e il relativo punteggio assume valore 1.

### INCIDENZA DEI COSTI RESIDUALI DI GESTIONE, AL NETTO DEI RISTORNI E DELLE SPESE NON DOCUMENTABILI


L'indicatore verifica che le voci di costo relative agli oneri diversi di gestione e alle altre componenti negative, al netto dei ristorni e delle spese non documentabili, costituiscano una plausibile componente residuale di costo.

L'indicatore è **calcolato** come rapporto percentuale tra i costi residuali di gestione, al netto dei ristorni e delle spese non documentabili e i costi totali.

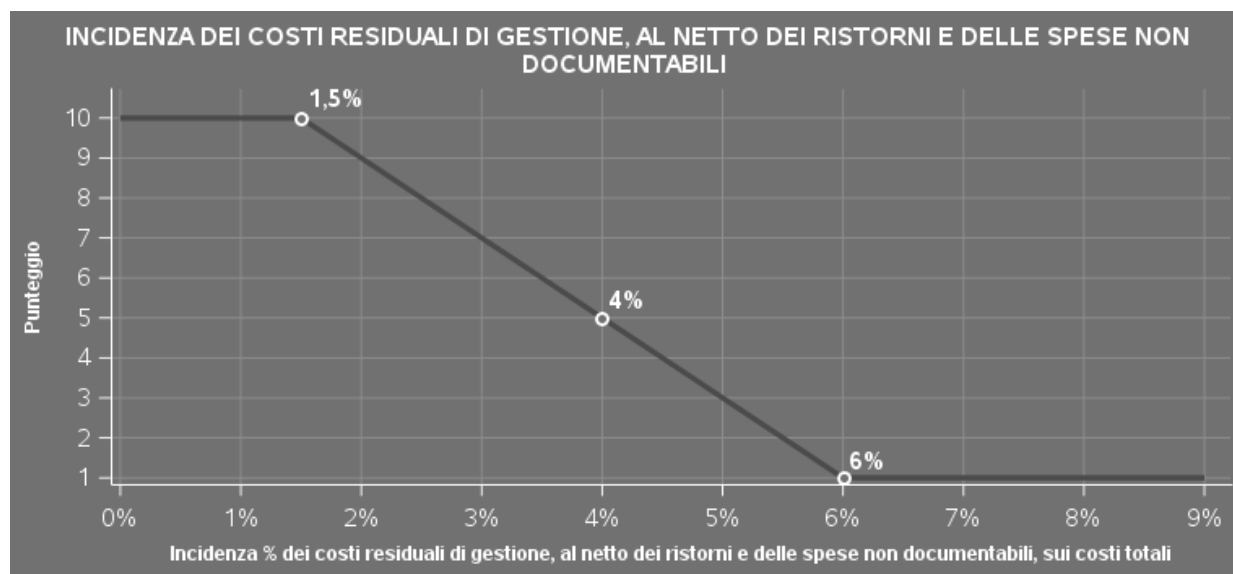
Qualora i costi totali siano uguali a zero, l'indicatore non è **applicabile**.

All'indicatore "Incidenza dei costi residuali di gestione, al netto dei ristorni e delle spese non

<sup>8</sup>Punteggio = 1+4 x(apporto di lavoro degli addetti non dipendenti/soglia minima complessiva di riferimento)



documentabili" viene associato un punteggio che varia su una scala da 1 a 10. Quando l'indicatore presenta un valore pari o inferiore alla corrispondente soglia minima di riferimento, il punteggio assume valore 10; quando l'indicatore presenta un valore pari o superiore alla corrispondente soglia massima di riferimento, il punteggio assume valore 1; quando l'indicatore presenta un valore compreso nell'intervallo tra la soglia minima e massima di riferimento, il punteggio è modulato<sup>9</sup> fra 1 e 10.



I dati riportati nel grafico sono riferiti al MoB 1.

Le soglie di riferimento (espresse in percentuale) sono differenziate per "Modello di Business" come di seguito riportato:

	Modalità di distribuzione	Soglia minima	Soglia massima
<b>MoB 1</b>	Tutti i soggetti	1,50	6,00
<b>MoB 2</b>	Tutti i soggetti	0,70	4,50
<b>MoB 3</b>	Tutti i soggetti	1,50	10,00
<b>MoB 4</b>	Tutti i soggetti	1,50	7,50
<b>MoB 5</b>	Tutti i soggetti	1,50	11,00
<b>MoB 6</b>	Tutti i soggetti	0,70	6,00

<sup>9</sup>Punteggio =  $10 - 9 \times \frac{(\text{indicatore} - \text{soglia minima})}{(\text{soglia massima} - \text{soglia minima})}$



	Modalità di distribuzione	Soglia minima	Soglia massima
<b>MoB 7</b>	Tutti i soggetti	0,70	6,00
<b>MoB 8</b>	Tutti i soggetti	0,70	6,00
<b>MoB 9</b>	Tutti i soggetti	1,00	6,00

Per ogni singolo soggetto, i valori soglia sono ottenuti come media, ponderata con le relative probabilità di appartenenza, dei valori di riferimento individuati per gruppo omogeneo. L'indicatore è **applicato** quando il relativo punteggio è non superiore a 5.

## MARGINE OPERATIVO LORDO NEGATIVO

L'indicatore evidenzia situazioni di anomalia relative al margine operativo lordo.

Nel caso in cui detto margine sia negativo e il valore aggiunto sia positivo, l'indicatore è **applicato** e il relativo punteggio assume valore 1.

## GESTIONE DEI BENI STRUMENTALI

### INCIDENZA DEGLI AMMORTAMENTI

L'indicatore verifica la coerenza tra ammortamenti per beni mobili strumentali e relativo valore.

L'indicatore è **calcolato** come rapporto percentuale tra gli ammortamenti per beni mobili strumentali, al netto dei beni di costo unitario non superiore a 516,46 euro e il valore dei beni strumentali mobili in proprietà, al netto dei beni di costo unitario non superiore a 516,46 euro, parametrato alla quota di mesi di attività nel corso del periodo di imposta (numero di mesi di attività nel corso del periodo di imposta / 12).

Nel caso in cui il valore dell'indicatore sia superiore al valore della soglia massima di riferimento (**25%**), l'indicatore è **applicato** e il relativo punteggio assume valore 1.

Qualora l'importo degli ammortamenti per beni mobili strumentali, al netto dei beni di costo unitario non superiore a 516,46 euro, sia positivo e il valore dei beni strumentali mobili in proprietà, al netto dei beni di costo unitario non superiore a 516,46 euro, sia pari a zero, l'indicatore è **applicato** e il relativo punteggio assume valore 1.



## **INCIDENZA DEI COSTI PER BENI MOBILI ACQUISITI IN DIPENDENZA DI CONTRATTI PER LOCAZIONE FINANZIARIA**

L'indicatore verifica la coerenza tra canoni di leasing e valore dei relativi beni strumentali acquisiti in leasing.

L'indicatore è **calcolato** come rapporto percentuale tra i "Canoni per beni mobili acquisiti in dipendenza di contratti di locazione finanziaria, ad esclusione dei canoni di leasing fiscalmente deducibili oltre il periodo di durata del contratto", e il "Valore dei beni strumentali mobili relativo a beni acquisiti in dipendenza di contratti di locazione finanziaria", parametrato alla quota di mesi di attività nel corso del periodo di imposta (numero di mesi di attività nel corso del periodo di imposta/12).

Nel caso in cui il valore dell'indicatore sia superiore al valore della soglia massima di riferimento (55%), l'indicatore è **applicato** e il relativo punteggio assume valore 1.

Qualora i "Canoni per beni mobili acquisiti in dipendenza di contratti di locazione finanziaria, ad esclusione dei canoni di leasing fiscalmente deducibili oltre il periodo di durata del contratto", siano positivi e il "Valore dei beni strumentali mobili relativo a beni acquisiti in dipendenza di contratti di locazione finanziaria" sia pari a zero, l'indicatore è **applicato** e il relativo punteggio assume valore 1.

## **REDDITIVITÀ**

### **REDDITO OPERATIVO NEGATIVO**

L'indicatore intercetta le situazioni in cui il reddito operativo è minore di zero.

Qualora si verifichi questa condizione e il margine operativo lordo sia positivo, l'indicatore è **applicato** e il relativo punteggio assume valore 1.

### **RISULTATO ORDINARIO NEGATIVO**

L'indicatore intercetta le situazioni in cui il risultato ordinario è minore di zero.


Qualora si verifichi questa condizione, l'indicatore è **applicato** e il relativo punteggio assume valore 1.

## **GESTIONE EXTRA-CARATTERISTICA**

### **INCIDENZA DEGLI ACCANTONAMENTI**

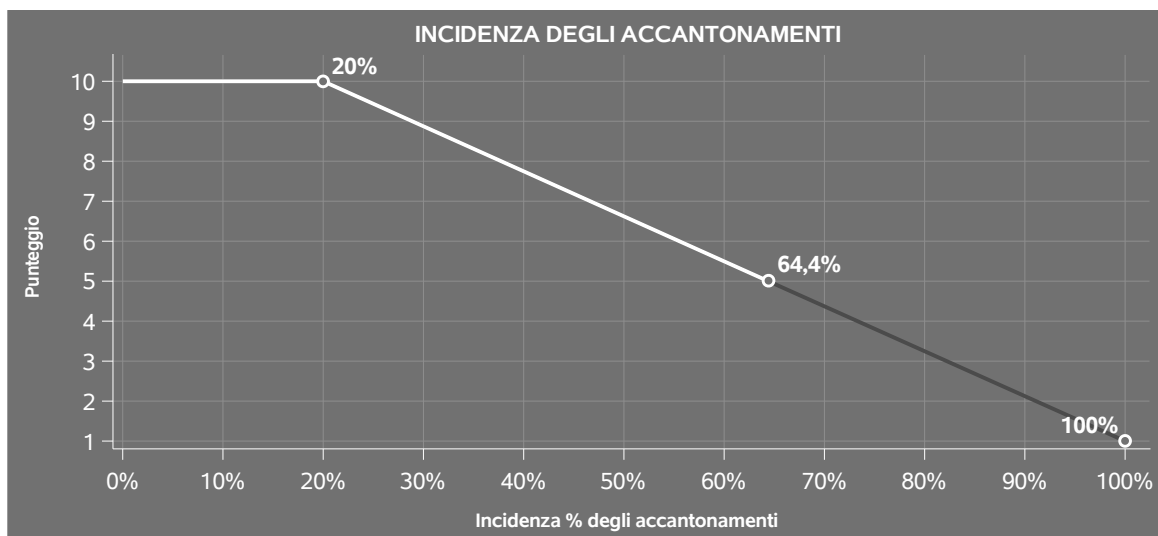
L'indicatore verifica la plausibilità degli accantonamenti rispetto alla capacità dell'impresa di produrre reddito attraverso la propria gestione caratteristica.

L'indicatore è **calcolato** come rapporto percentuale tra gli "Accantonamenti" e il margine operativo lordo.



Qualora gli "Accantonamenti" siano uguali a zero, l'indicatore non è **applicabile**.


All'indicatore "Incidenza degli accantonamenti" viene associato un punteggio che varia su una scala da 1 a 10. Quando l'indicatore presenta un valore pari o inferiore alla corrispondente soglia minima di riferimento (**20%**), il punteggio assume valore 10; quando l'indicatore presenta un valore pari o superiore alla corrispondente soglia massima di riferimento (**100%**), il punteggio assume valore 1; quando l'indicatore presenta un valore compreso nell'intervallo tra la soglia minima e massima di riferimento, il punteggio è modulato<sup>10</sup> fra 1 e 10.



L'indicatore è **applicato** quando il relativo punteggio è non superiore a 5.

Qualora il margine operativo lordo sia non positivo, l'indicatore è **applicato** ed assume punteggio pari ad 1.

<sup>10</sup> Punteggio =  $10 - 9 \times \frac{(\text{indicatore} - \text{soglia minima})}{(\text{soglia massima} - \text{soglia minima})}$



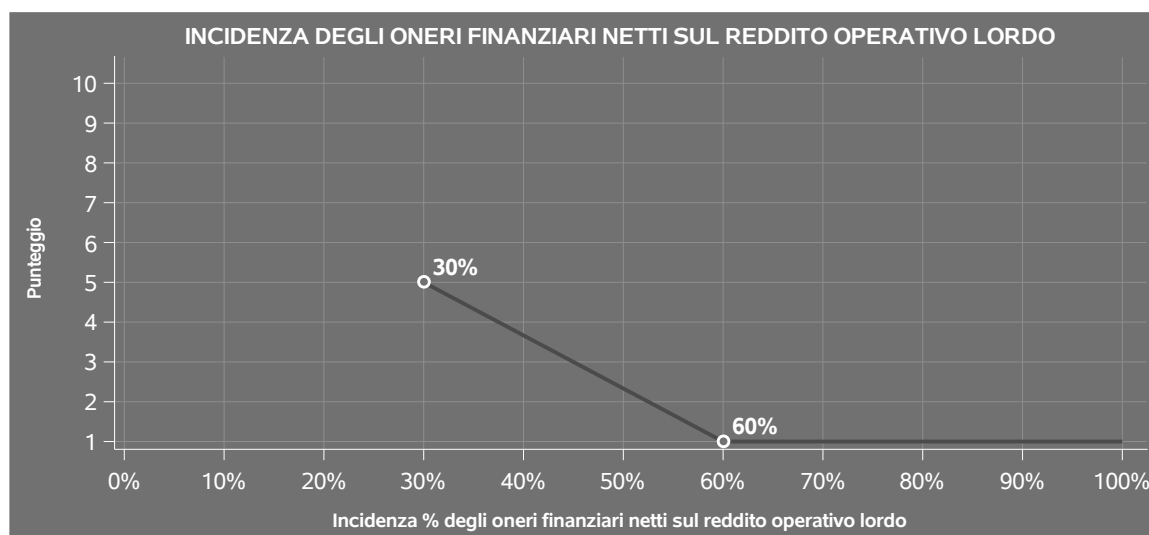
## INCIDENZA DEGLI ONERI FINANZIARI NETTI SUL REDDITO OPERATIVO LORDO

L'indicatore verifica la plausibilità dell'indebitamento finanziario dell'impresa, permettendo di evidenziare eventuali squilibri tra la gestione operativa (comprensiva di ammortamenti e canoni per beni mobili acquisiti in dipendenza di contratti di locazione finanziaria) e la gestione finanziaria.

L'indicatore è **calcolato** come rapporto percentuale tra gli oneri finanziari netti e il reddito operativo lordo.

Qualora gli oneri finanziari netti siano non positivi, l'indicatore non è **applicabile**.

All'indicatore "Incidenza degli oneri finanziari netti sul reddito operativo lordo" viene associato un punteggio che varia su una scala da 1 a 5. Quando l'indicatore presenta un valore pari o superiore alla corrispondente soglia massima di riferimento (**60%**) il punteggio assume valore 1; quando l'indicatore presenta un valore superiore alla soglia minima (**30%**) e inferiore alla soglia massima di riferimento, il punteggio è modulato<sup>11</sup> fra 1 e 5.




Qualora il reddito operativo lordo sia non positivo l'indicatore è **applicato** e assume punteggio pari ad 1.

In assenza di anomalia, l'indicatore non è applicato e il relativo punteggio di affidabilità non è calcolato.

## ATTIVITÀ NON INERENTI

Gli indicatori di questa tipologia individuano situazioni in cui il contribuente svolge in prevalenza

<sup>11</sup>Punteggio = 5 - 4 x [(indicatore - soglia minima)/(soglia massima - soglia minima)]




attività economiche non rientranti nell'ambito di applicazione dell'ISA di riferimento.

Di seguito sono riportate le attività non inerenti.

### **TIPOLOGIA DELL'ATTIVITÀ: SERVIZI DI PULIZIA E/O MANUTENZIONE AREE VERDI > 50% DEI RICAVI**

Qualora il contribuente abbia indicato di derivare più del 50% dei ricavi da "Servizi di pulizia e/o manutenzione aree verdi", l'indicatore è **applicato** e il punteggio è pari a 1.



## SUB ALLEGATI

### SUB ALLEGATO 49.A.A - ASSEGNAZIONE AI MOB

In fase di applicazione, per l'assegnazione dei contribuenti ai MoB viene utilizzata una combinazione di due tecniche statistiche di tipo multivariato (analisi fattoriali e modelli di mistura finita) che utilizza le seguenti variabili:

Analisi fattoriale	Nome variabile	Descrizione variabile
<b>Gamma dei servizi offerti / Modalità organizzativa</b>	CORRIERE_P	Tipologia dell'attività: Attività di corriere postale (recapito di corrispondenza, pacchi e colli)
	SPEDIZIONE_P	Tipologia dell'attività: Attività di spedizioni
	INTERM_AGMARITTIMA_P	Attività di intermediazione
	DOGANA_OPERAZ_P	Tipologia dell'attività: Operazioni doganali e attività similari (es. consulenza all'attività di import-export)
	FACCHINAGGIO_P	Tipologia dell'attività: Attività di facchinaggio/movimentazione merci (inclusi traslochi)
	MAGAZZINAGGIO_P	Tipologia dell'attività: Attività di magazzinaggio e custodia
	COOPERATIVA_SN	Cooperativa

Sulla base di tali variabili, il contribuente viene assegnato ad uno o più MoB attraverso l'attribuzione di una probabilità di appartenenza, come descritto nell'**Allegato 88**.

Le matrici ed i vettori per il calcolo delle probabilità di appartenenza ai MoB sono riportati nell'**Allegato 90**.







### SUB ALLEGATO 49.A.B - FUNZIONE "RICAVI PER ADDETTO"

Di seguito viene riportato l'elenco delle variabili e dei coefficienti della funzione di regressione "Ricavi per addetto", con la spiegazione dei coefficienti.

	VARIABILI		COEFFICIENTE	INTERPRETAZIONE DEL COEFFICIENTE STIMATO
<b>INPUT PRODUTTIVI</b>	Valore dei beni strumentali, quota fino a 350.000 euro per addetto	(*)	0,042612190455984	Un aumento dell'1% della variabile determina un aumento dello 0,04% del Ricavo stimato
	Ammortamenti per beni mobili strumentali	(*)	0,036192143714228	Un aumento dell'1% della variabile determina un aumento dello 0,04% del Ricavo stimato
	Altri ammortamenti	(*)	0,034705905224152	Un aumento dell'1% della variabile determina un aumento dello 0,03% del Ricavo stimato
	Canoni relativi a beni mobili acquisiti in dipendenza di contratti di locazione finanziaria	(*)	0,022329173810251	Un aumento dell'1% della variabile determina un aumento dello 0,02% del Ricavo stimato
	Canoni relativi a beni immobili	(*)	0,042291761268219	Un aumento dell'1% della variabile determina un aumento dello 0,04% del Ricavo stimato
	Costi produttivi	(*)	0,293142873374506	Un aumento dell'1% della variabile determina un aumento dello 0,29% del Ricavo stimato



VARIABILI STRUTTURALI	VARIABILI		COEFFICIENTE	INTERPRETAZIONE DEL COEFFICIENTE STIMATO
	Periodo d'imposta 2020		-0,019334150768345	In corrispondenza del periodo d'imposta 2020 si ha una flessione dell'1,93% del Ricavo stimato
	Quota giornate apprendisti		-0,040062010586886	Un apprendista presenta una produttività inferiore del 4,01% in termini di Ricavo stimato
	Totale superficie dei locali e degli spazi all'aperto destinati a magazzino, deposito, sosta	(**)	0,004492806504644	Un aumento dell'1% della variabile determina un aumento dello 0,004% del Ricavo stimato
	Modalità di espletamento dell'attività: Numero di Operazioni doganali senza attività di spedizione	(**)	0,010559397025231	Un aumento dell'1% della variabile determina un aumento dello 0,01% del Ricavo stimato
	Attività di corriere postale in ambito di presa e consegna della merce urbano / 100		-0,060483330144987	Un aumento dell'1% della variabile determina una diminuzione dello 0,06% del Ricavo stimato
<b>MODELLI DI BUSINESS (MoB)</b>	Probabilità di appartenenza al MoB 4 — Operatori che svolgono prevalentemente operazioni doganali		0,061265060358678	L'appartenenza al MoB determina un aumento del 6,13% del Ricavo stimato
	Probabilità di appartenenza al MoB 5 — Operatori che svolgono prevalentemente attività di magazzinaggio e custodia		0,060237677892412	L'appartenenza al MoB determina un aumento del 6,02% del Ricavo stimato



	VARIABILI		COEFFICIENTE	INTERPRETAZIONE DEL COEFFICIENTE STIMATO
	Probabilità di appartenenza al MoB 7 — Operatori che svolgono prevalentemente attività di facchinaggio/movimentazione merci		-0,024080161666646	L'appartenenza al MoB determina una diminuzione del 2,41% del Ricavo stimato
	Probabilità di appartenenza al MoB 8 — Operatori che svolgono prevalentemente attività di intermediazione in nome e per conto del cliente		0,023850384807738	L'appartenenza al MoB determina un aumento del 2,39% del Ricavo stimato
	Probabilità di appartenenza al MoB 9 — Cooperative che svolgono prevalentemente attività di facchinaggio/movimentazione merci		-0,083273136466148	L'appartenenza al MoB determina una diminuzione dell'8,33% del Ricavo stimato
<b>VARIABILI TERRITORIALI</b>	Territorialità generale a livello comunale relativa ai gruppi 2 o 5		-0,034744667514614	L'appartenenza ai gruppi territoriali considerati determina una diminuzione del 3,47% del Ricavo stimato
<b>MISURE DI CICLO DI SETTORE</b>	Tasso di occupazione a livello regionale		0,002068217673554	Una diminuzione di un punto della variabile determina una flessione dello 0,21% del Ricavo stimato
	Tassi di interesse bancari (prestiti alle imprese) — Banca d'Italia		-0,006144317534306	Un aumento di un punto della variabile determina una flessione dello 0,61% del Ricavo stimato
<b>ECONOMIE DI SCALA E/O SOSTITUZIONE</b>	Addetti	(***)	-0,055037397464445	Un aumento dell'1% della variabile determina una diminuzione dello 0,06% del Ricavo stimato



VARIABILI	COEFFICIENTE	INTERPRETAZIONE DEL COEFFICIENTE STIMATO
(Valore dei beni strumentali) x (Spese per lavoro dipendente al netto dei compensi corrisposti ai soci per l'attività di amministratore)	(****) -0,000795770103284	Un aumento dell'1% della variabile determina una diminuzione dello 0,001% del Ricavo stimato
(Costi produttivi, quota fino a 1.200.000 euro per addetto) elevato a 2	(*) 0,058377812537285	Un aumento dell'1% della variabile determina un aumento dello 0,06% del Ricavo stimato
<b>INTERCETTA</b> Valore dell'intercetta del modello di stima	2,052596663521287	
<b>Coefficiente di rivalutazione</b>	1	
<b>Coefficiente individuale</b> Vedasi Allegato 89		

(\*) Le variabili contabili (XC) sono utilizzate in stima come  $LN[1+XC/(N^{\circ}addetti \times 1.000)]$  o  $LN[1+MIN\{XC/(N^{\circ}addetti \times 1.000), \text{quota valore in migliaia pro capite}\}]$


(\*\*) Le variabili numeriche (XN) sono utilizzate in stima come  $LN[1+XN/(N^{\circ}addetti)]$  o  $LN[1+MIN\{XN/(N^{\circ}addetti), \text{quota valore pro capite}\}]$

(\*\*\*) La variabile relativa al numero degli addetti è utilizzata in stima come  $LN(1+N^{\circ}addetti)$

(\*\*\*\*) Ciascuna variabile (XS) del prodotto è utilizzata in stima come  $LN(1+XS)$

Le variabili dipendenti sono utilizzate in stima come  $LN[1+YC/(N^{\circ}addetti \times 1.000)]$ , dove: YC è uguale a Ricavi oppure Compensi oppure Valore aggiunto.

Le misure di ciclo settoriale relative al periodo di imposta di applicazione saranno pubblicate con apposito Decreto ai sensi dell'art. 9-bis comma 2 del DL 50 del 24 aprile 2017 convertito nella Legge n. 96 del 21 giugno 2017.




### SUB ALLEGATO 49.A.C - FUNZIONE "VALORE AGGIUNTO PER ADDETTO"

Di seguito viene riportato l'elenco delle variabili e dei coefficienti della funzione di regressione "Valore aggiunto per addetto", con la spiegazione dei coefficienti.

INPUT	VARIABILI	COEFFICIENTE	INTERPRETAZIONE DEL COEFFICIENTE STIMATO
PRODUTTIVI	Valore dei beni strumentali, quota fino a 350.000 euro per addetto	(*) 0,061102911516271	Un aumento dell'1% della variabile determina un aumento dello 0,06% del VA stimato
	Ammortamenti per beni mobili strumentali	(*) 0,116653731976517	Un aumento dell'1% della variabile determina un aumento dello 0,12% del VA stimato
	Altri ammortamenti	(*) 0,085296840202927	Un aumento dell'1% della variabile determina un aumento dello 0,09% del VA stimato
	Canoni relativi a beni immobili	(*) -0,013931417914166	Un aumento dell'1% della variabile determina una diminuzione dello 0,01% del VA stimato
	Costo per servizi al netto dei compensi corrisposti ai soci per l'attività di amministratore (società ed enti soggetti all'Ires) + Canoni per beni mobili acquisiti in dipendenza di contratti di locazione non finanziaria e di noleggio	(*) 0,088157157298502	Un aumento dell'1% della variabile determina un aumento dello 0,09% del VA stimato




VARIABILI	VARIABILI		COEFFICIENTE	INTERPRETAZIONE DEL COEFFICIENTE STIMATO
	Costo del venduto e per la produzione di servizi	(*)	0,077631847942581	Un aumento dell'1% della variabile determina un aumento dello 0,08% del VA stimato
	Spese per lavoro dipendente al netto dei compensi corrisposti ai soci per l'attività di amministratore	(*)	0,338900920055623	Un aumento dell'1% della variabile determina un aumento dello 0,34% del VA stimato
<b>VARIABILI STRUTTURALI</b>	Periodo d'imposta 2020		-0,049541100941845	In corrispondenza del periodo d'imposta 2020 si ha una flessione del 4,95% del VA stimato
	Quota giornate apprendisti		-0,148286414831475	Un apprendista presenta una produttività inferiore del 14,83% in termini di VA stimato
	Totale superficie degli spazi all'aperto destinati a magazzino, deposito, sosta	(**)	0,005766142812384	Un aumento dell'1% della variabile determina un aumento dello 0,01% del VA stimato
	Tipologia dell'attività: Attività di magazzino e custodia presso il cliente (in outsourcing) / 100		0,082179569084703	Un aumento dell'1% della variabile determina un aumento dello 0,08% del VA stimato
	Modalità di espletamento dell'attività: Numero di Operazioni doganali senza attività di spedizione	(**)	0,030969229064836	Un aumento dell'1% della variabile determina un aumento dello 0,03% del VA stimato
	Attività di corriere postale in ambito di presa e consegna della merce urbano / 100		-0,169471697605694	Un aumento dell'1% della variabile determina una diminuzione dello 0,17% del VA stimato



	VARIABILI		COEFFICIENTE	INTERPRETAZIONE DEL COEFFICIENTE STIMATO
	Costo di servizi di trasporto per spedizioni marittime	(*)	0,012841993129678	Un aumento dell'1% della variabile determina un aumento dello 0,01% del VA stimato
	Costo dell'affidamento a terzi delle operazioni doganali	(*)	0,009276823127041	Un aumento dell'1% della variabile determina un aumento dello 0,01% del VA stimato
<b>MODELLI DI BUSINESS (MoB)</b>	Probabilità di appartenenza al MoB 2 — Operatori che svolgono prevalentemente attività di spedizioni		-0,032412888295973	L'appartenenza al MoB determina una diminuzione del 3,24% del VA stimato
	Probabilità di appartenenza al MoB 4 — Operatori che svolgono prevalentemente operazioni doganali		0,127155993531471	L'appartenenza al MoB determina un aumento del 12,72% del VA stimato
	Probabilità di appartenenza al MoB 5 — Operatori che svolgono prevalentemente attività di magazzino e custodia		0,083382990757719	L'appartenenza al MoB determina un aumento dell'8,34% del VA stimato
	Probabilità di appartenenza al MoB 7 — Operatori che svolgono prevalentemente attività di facchinaggio/movimentazione merci		0,12197492433149	L'appartenenza al MoB determina un aumento del 12,20% del VA stimato



	VARIABILI		COEFFICIENTE	INTERPRETAZIONE DEL COEFFICIENTE STIMATO
	Probabilità di appartenenza al MoB 8 — Operatori che svolgono prevalentemente attività di intermediazione in nome e per conto del cliente		0,087185804002619	L'appartenenza al MoB determina un aumento dell'8,72% del VA stimato
	Probabilità di appartenenza al MoB 9 — Cooperative che svolgono prevalentemente attività di facchinaggio/movimentazione merci		0,113903952022945	L'appartenenza al MoB determina un aumento dell'11,39% del VA stimato
<b>VARIABILI TERRITORIALI</b>	Territorialità generale a livello comunale relativa ai gruppi 2 o 5		-0,074153996272652	L'appartenenza ai gruppi territoriali considerati determina una diminuzione del 7,42% del VA stimato
<b>MISURE DI CICLO DI SETTORE</b>	Tasso di occupazione a livello regionale		0,005344369183772	Una diminuzione di un punto della variabile determina una flessione dello 0,53% del VA stimato
	Tassi di interesse bancari (prestiti alle imprese) — Banca d'Italia		-0,022936210201333	Un aumento di un punto della variabile determina una flessione del 2,29% del VA stimato
<b>ECONOMIE DI SCALA E/O SOSTITUZIONE</b>	(Costo del venduto e per la produzione di servizi) x (Spese per lavoro dipendente al netto dei compensi corrisposti ai soci per l'attività di amministratore)	(***)	-0,001707792695362	Un aumento dell'1% della variabile determina una diminuzione dello 0,002% del VA stimato






VARIABILI	COEFFICIENTE	INTERPRETAZIONE DEL COEFFICIENTE STIMATO
(Valore dei beni strumentali) x (Spese per lavoro dipendente al netto dei compensi corrisposti ai soci per l'attività di amministratore)	(***) -0,000911826585392	Un aumento dell'1% della variabile determina una diminuzione dello 0,001% del VA stimato
(Spese per lavoro dipendente al netto dei compensi corrisposti ai soci per l'attività di amministratore) x (Costo per servizi al netto dei compensi corrisposti ai soci per l'attività di amministratore (società ed enti soggetti all'Ires) + Canoni per beni mobili acquisiti in dipendenza di contratti di locazione non finanziaria e di noleggio)	(***) -0,000470213344041	Un aumento dell'1% della variabile determina una diminuzione dello 0,0005% del VA stimato
<b>INTERCETTA</b> Valore dell'intercetta del modello di stima	1,919940280902023	
<b>Coefficiente di rivalutazione</b>	1,046911054613403	
<b>Coefficiente individuale</b> Vedasi Allegato 89		

(\*) Le variabili contabili (XC) sono utilizzate in stima come  $LN[1 + XC / (N^{addetti} \times 1.000)]$  o  $LN[1 + MIN\{XC / (N^{addetti} \times 1.000), \text{quota valore in migliaia pro capite}\}]$

(\*\*) Le variabili numeriche (XN) sono utilizzate in stima come  $LN[1 + XN / (N^{addetti})]$  o  $LN[1 + MIN\{XN / (N^{addetti}), \text{quota valore pro capite}\}]$

(\*\*\*) La variabile relativa al numero degli addetti è utilizzata in stima come  $LN(1 + N^{addetti})$

(\*\*\*\*) Ciascuna variabile (XS) del prodotto è utilizzata in stima come  $LN(1 + XS)$



Le variabili dipendenti sono utilizzate in stima come  $LN[1+YC/(N^{\text{addetti}} \times 1.000)]$ , dove: YC è uguale a Ricavi oppure Compensi oppure Valore aggiunto.

Le misure di ciclo settoriale relative al periodo di imposta di applicazione saranno pubblicate con apposito Decreto ai sensi dell'art. 9-bis comma 2 del DL 50 del 24 aprile 2017 convertito nella Legge n. 96 del 21 giugno 2017.



---

**SUB ALLEGATO 49.A.D - FORMULE DELLE VARIABILI E DEGLI INDICATORI**

---

Di seguito sono riportate le formule delle variabili e degli indicatori economico-contabili utilizzati nell'ISA CG73U:

**Addetti <sup>12</sup> (ditte individuali)** = Titolare + Numero dipendenti + Numero collaboratori coordinati e continuativi che prestano attività prevalentemente nell'impresa + Numero collaboratori dell'impresa familiare e coniuge dell'azienda coniugale + Numero familiari diversi che prestano attività nell'impresa + Numero associati in partecipazione.

**Addetti (società)** = Numero dipendenti + Numero collaboratori coordinati e continuativi che prestano attività prevalentemente nell'impresa + Numero familiari diversi che prestano attività nell'impresa + Numero associati in partecipazione + Numero soci amministratori + Numero soci non amministratori + Numero amministratori non soci.

**Altri ammortamenti** = Ammortamenti - Ammortamenti per beni mobili strumentali.

**Ammortamenti per beni mobili strumentali, al netto dei beni di costo unitario non superiore a 516,46 euro** = Ammortamenti per beni mobili strumentali - Spese per l'acquisto di beni strumentali mobili di costo unitario non superiore a 516,46 euro.

**Attività di corriere postale in ambito di presa e consegna della merce urbano** = [Attività di corriere postale: ambito di presa e consegna della merce: Urbano x Tipologia dell'attività: Attività di corriere postale (recapito di corrispondenza, pacchi e colli)] diviso 100.

**Attività di intermediazione** = Tipologia dell'attività: Altre attività di intermediazione in nome e per conto del cliente (emissione di documenti di trasporto, emissione di polizze di carico, ecc.) + Attività di agenzia marittima.

**Cooperativa** = 1 se Cooperativa (1 = a mutualità prevalente; 2 = altra cooperativa) è maggiore di zero; altrimenti assume valore pari a zero.


**Costi produttivi** = Costo del venduto e per la produzione di servizi + Costo per servizi - Compensi corrisposti ai soci per l'attività di amministratore (società ed enti soggetti all'IRES) + Canoni per beni mobili acquisiti in dipendenza di contratti di locazione non finanziaria e di noleggio + Spese per lavoro dipendente e per altre prestazioni diverse da lavoro dipendente afferenti l'attività dell'impresa - Compensi corrisposti ai soci per l'attività di amministratore (società di persone).

**Costi residuali di gestione, al netto dei ristorni e delle spese non documentabili <sup>13</sup>** = Oneri diversi di gestione ed altre componenti negative - Perdite su crediti - Utili spettanti agli associati in partecipazione con apporti di solo lavoro - Maggiorazioni fiscali - Componenti negativi derivanti da trasferimenti di azienda o di rami di azienda - Minusvalenze

---

<sup>12</sup>Il titolare è pari a uno. Il numero collaboratori dell'impresa familiare e coniuge dell'azienda coniugale, il numero familiari diversi che prestano attività nell'impresa, il numero associati in partecipazione, il numero soci amministratori e il numero soci non amministratori sono pari alla relativa percentuale di lavoro prestato diviso 100. Il numero collaboratori coordinati e continuativi che prestano attività prevalentemente nell'impresa, il numero amministratori non soci e il titolare sono rideterminati in base alla durata dell'attività pari al numero di mesi di attività nel corso del periodo di imposta diviso 12. Il numero addetti non può essere inferiore a ("Numero di mesi di attività nel corso del periodo di imposta" diviso 12).

<sup>13</sup>Se la variabile è minore di zero, viene posta uguale a zero.



derivanti da operazioni di riconversione produttiva, ristrutturazione o ridimensionamento produttivo, espropri o nazionalizzazioni di beni, alienazione di beni non strumentali all'attività produttiva - Quote di accantonamento annuale al TFR per forme pensionistiche complementari e somme erogate agli iscritti ai fondi di previdenza del personale dipendente - Oneri per imposte e tasse - Altri elementi specifici: Ammontare dei ristorni erogati ai soci - Deduzioni forfetarie art. 66, comma 5 del T.U.I.R. - Quote degli importi forfetari di cui all'art. 95, comma 4, del T.U.I.R., eccedenti le spese effettivamente sostenute in relazione alle trasferte effettuate dai dipendenti fuori dal territorio comunale.

**Costi totali** = Costi produttivi + [Oneri diversi di gestione ed altre componenti negative - Perdite su crediti - Utili spettanti agli associati in partecipazione con apporti di solo lavoro - Maggiorazioni fiscali - Componenti negativi derivanti da trasferimenti di azienda o di rami di azienda - Minusvalenze derivanti da operazioni di riconversione produttiva, ristrutturazione o ridimensionamento produttivo, espropri o nazionalizzazioni di beni, alienazione di beni non strumentali all'attività produttiva - Quote di accantonamento annuale al TFR per forme pensionistiche complementari e somme erogate agli iscritti ai fondi di previdenza del personale dipendente - Oneri per imposte e tasse - Altri elementi specifici: Ammontare dei ristorni erogati ai soci - Deduzioni forfetarie art. 66, comma 5 del T.U.I.R. - Quote degli importi forfetari di cui all'art. 95, comma 4, del T.U.I.R., eccedenti le spese effettivamente sostenute in relazione alle trasferte effettuate dai dipendenti fuori dal territorio comunale]<sup>14</sup>

**Costo del venduto e per la produzione di servizi**<sup>15</sup> = [Esistenze iniziali relative a merci, prodotti finiti, materie prime e sussidiarie, semilavorati e ai servizi non di durata ultrannuale + Costi per l'acquisto di materie prime, sussidiarie, semilavorati e merci e per la produzione di servizi - Beni distrutti o sottratti relativi a materie prime, sussidiarie, semilavorati, merci e prodotti finiti] - Rimanenze finali relative a merci, prodotti finiti, materie prime e sussidiarie, semilavorati e ai servizi non di durata ultrannuale.

**Costo dell'affidamento a terzi delle operazioni doganali** = Valore minimo tra Costo delle operazioni doganali affidate a terzi e Costi per l'acquisto di materie prime, sussidiarie, semilavorati e merci e per la produzione di servizi.

**Costo di servizi di trasporto per spedizioni marittime** = Valore minimo tra Costo per l'acquisto di servizi di trasporto per spedizioni marittime e Costi per l'acquisto di materie prime, sussidiarie, semilavorati e merci e per la produzione di servizi.

**Margine operativo lordo** = Valore aggiunto - (Spese per lavoro dipendente e per altre prestazioni diverse da lavoro dipendente afferenti l'attività dell'impresa - Spese per prestazioni rese da professionisti esterni - Compensi corrisposti ai soci per l'attività di amministratore (società di persone)).

**Numero dipendenti** = (Numero delle giornate retribuite - Numero delle giornate di sospensione, C.I.G. e simili del personale dipendente) diviso 312.

**Oneri finanziari netti** = Interessi e altri oneri finanziari - Risultato della gestione finanziaria.

**Periodo d'imposta 2020** = 1 nel periodo d'imposta 2020; altrimenti la variabile assume valore zero.

<sup>14</sup>Se la differenza è minore di zero, viene posta uguale a zero.

<sup>15</sup>Ad esclusione dell'utilizzo nell'ambito dell'indicatore elementare di anomalia relativo al "costo del venduto e per la produzione di servizi", se la variabile è minore di zero, viene posta uguale a zero.



**Quota giornate apprendisti** = (Numero giornate retribuite Apprendisti/(Addetti x 312)).

**Reddito** = Risultato ordinario + Altri proventi considerati ricavi di cui alla lettera f) dell'art. 85, comma 1, del TUIR + Altri proventi e componenti positivi - Oneri diversi di gestione ed altre componenti negative di cui componenti negativi derivanti da trasferimenti di azienda o di rami di azienda - Oneri diversi di gestione ed altre componenti negative di cui minusvalenze derivanti da operazioni di riconversione produttiva, ristrutturazione o ridimensionamento produttivo, espropri o nazionalizzazioni di beni, alienazione di beni non strumentali all'attività produttiva.

**Reddito operativo** = Margine operativo lordo - Ammortamenti - Accantonamenti.

**Reddito operativo lordo** = Reddito operativo + Ammortamenti + Canoni per beni mobili acquisiti in dipendenza di contratti di locazione finanziaria, ad esclusione dei canoni di leasing fiscalmente deducibili oltre il periodo di durata del contratto.

**Ricavi** = Ricavi di cui ai commi 1 (Lett. a) e b)) e 2 dell'art. 85 del TUIR + (Altri proventi considerati ricavi - Altri proventi considerati ricavi di cui alla lettera f) dell'art. 85, comma 1, del TUIR) + Rimanenze finali relative ad opere, forniture e servizi di durata ultrannuale - Esistenze iniziali relative ad opere, forniture e servizi di durata ultrannuale + Ulteriori componenti positivi per migliorare il profilo di affidabilità.

**Risultato ordinario** = Reddito operativo + Risultato della gestione finanziaria - Interessi e altri oneri finanziari + Incrementi di immobilizzazioni per lavori interni.

#### **Tasso di occupazione a livello regionale**

La variabile è la media, per tutte le unità locali compilate, dei singoli indicatori regionali.

Un'unità locale è compilata se il comune dell'unità locale è compilato.

Se non risulta compilata alcuna unità locale occorre far riferimento al comune del domicilio fiscale qualora presente.

#### **Territorialità generale a livello comunale**<sup>16</sup>

La territorialità è applicata a livello comunale.

Gruppo 1 - Aree con livello di benessere elevato, istruzione superiore, sistema economico locale organizzato;

Gruppo 2 - Aree con livello di benessere non elevato, bassa scolarità, sistema economico locale poco sviluppato e basato prevalentemente su attività commerciali;

Gruppo 3 - Aree ad elevata urbanizzazione con notevole grado di benessere, istruzione superiore e caratterizzate da sistemi locali con servizi terziari evoluti;

Gruppo 4 - Aree caratterizzate dalla presenza di piccoli comuni con organizzazione spiccatamente artigianale dell'attività produttiva e livello medio di benessere;


Gruppo 5 - Aree di marcata arretratezza economica, basso livello di benessere e scolarità poco sviluppata.

Il valore del gruppo territoriale di riferimento è calcolato come rapporto tra il numero delle unità locali compilate che appartengono al gruppo territoriale di riferimento e il numero totale delle unità locali compilate.

Una unità locale è compilata se è compilato il comune dell'unità locale.

Se non risulta compilata alcuna unità locale occorre far riferimento al comune del domicilio fiscale qualora presente.

<sup>16</sup>I criteri e le conclusioni dello studio sono riportati nell'apposito Decreto Ministeriale.




**Totale superficie degli spazi all'aperto destinati a magazzino, deposito, sosta** = Somma dei metri quadri degli Spazi all'aperto destinati a magazzino, deposito, sosta per tutte le unità locali. La variabile è rideterminata in base alla durata dell'attività pari al numero di mesi di attività nel corso del periodo di imposta diviso 12.

**Totale superficie dei locali e degli spazi all'aperto destinati a magazzino, deposito, sosta** = Somma dei metri quadri della Superficie locali destinati a magazzino o deposito e degli Spazi all'aperto destinati a magazzino, deposito, sosta per tutte le unità locali. La variabile è rideterminata in base alla durata dell'attività pari al numero di mesi di attività nel corso del periodo di imposta diviso 12.

**Valore aggiunto** = Ricavi - [(Costo del venduto e per la produzione di servizi) + (Costo per servizi - Compensi corrisposti ai soci per l'attività di amministratore (società ed enti soggetti all'IRES)) + Costo per il godimento di beni di terzi (canoni di locazione finanziaria e non finanziaria, di noleggio, ecc.) + Spese per prestazioni rese da professionisti esterni + (Oneri diversi di gestione ed altre componenti negative - Utili spettanti agli associati in partecipazione con apporti di solo lavoro - Maggiorazioni fiscali - Componenti negativi derivanti da trasferimenti di azienda o di rami di azienda - Minusvalenze derivanti da operazioni di riconversione produttiva, ristrutturazione o ridimensionamento produttivo, espropri o nazionalizzazioni di beni, alienazione di beni non strumentali all'attività produttiva)].

**Valore dei beni strumentali** = La variabile è rideterminata in base alla durata dell'attività pari al numero di mesi di attività nel corso del periodo di imposta diviso 12.

**Valore dei beni strumentali mobili in proprietà, al netto dei beni di costo unitario non superiore a 516,46 euro** = Valore dei beni strumentali - Valore relativo a beni acquisiti in dipendenza di contratti di locazione finanziaria - Spese per l'acquisto di beni strumentali mobili di costo unitario non superiore a 516,46 euro.



# ALLEGATO 49.B

---

## NOTA TECNICA E METODOLOGICA

### INDICE SINTETICO DI AFFIDABILITÀ FISCALE

CG73U

MAGAZZINAGGIO, MOVIMENTAZIONE MERCI E ALTRE  
ATTIVITÀ CONNESSE AL TRASPORTO

(ESERCENTI ARTI E PROFESSIONI)



---

## APPLICAZIONE DELL'ISA

---

L'indice sintetico di affidabilità fiscale (ISA) esprime un giudizio di sintesi sull'affidabilità dei comportamenti fiscali del soggetto.

L'ISA è calcolato come media aritmetica di un insieme d'indicatori elementari e rappresenta il posizionamento del contribuente rispetto a tali indicatori attribuendo al soggetto un valore di sintesi, in scala da 1 a 10, dei singoli indicatori elementari: più basso sarà il valore dell'indice, minore sarà l'affidabilità fiscale del soggetto, più alto sarà il valore, più alta sarà l'attendibilità fiscale del soggetto.

I contribuenti interessati possono indicare ulteriori componenti positivi non risultanti dalle scritture contabili, che concorrono al calcolo degli indicatori elementari, per migliorare il proprio profilo di affidabilità fiscale.

Le attività economiche (ATECO 2007) oggetto dell'indice sintetico di affidabilità fiscale CG73U sono di seguito riportate:

- 52.29.10 - Spedizionieri e agenzie di operazioni doganali
- 52.29.21 - Intermediari dei trasporti
- 53.20.00 - Altre attività postali e di corriere senza obbligo di servizio universale

I criteri generali seguiti per la costruzione dell'indice sintetico di affidabilità fiscale CG73U sono riportati nell'**Allegato 88**.

Di seguito sono rappresentate le modalità di calcolo dell'indice sintetico di affidabilità fiscale CG73U per l'applicazione al singolo contribuente dal periodo di imposta 2022.





---

## MODELLI DI BUSINESS

---


Ai fini della definizione degli indicatori elementari, i contribuenti interessati all'applicazione dell'ISA CG73U sono classificati in gruppi omogenei che presentano al loro interno caratteristiche il più possibile simili in termini di modalità di operare sul mercato in base al "Modello di Business" (MoB) adottato.

I modelli di business rappresentano la struttura della catena del valore alla base del processo di produzione del bene o del servizio e sono espressione delle differenze fondamentali che derivano dalle diverse articolazioni organizzative con cui tale processo viene effettuato o da specifiche competenze.

Per l'ISA CG73U i MoB individuati sono i seguenti (la numerosità indicata è riferita alle imprese e ai lavoratori autonomi della base dati di costruzione, p.i. 2020):

- **MoB 1 - Operatori che svolgono prevalentemente altre attività** (Numerosità: 360);
- **MoB 2 - Operatori che svolgono prevalentemente attività di spedizioni** (Numerosità: 577);
- **MoB 3 - Operatori che svolgono prevalentemente attività di corriere postale** (Numerosità: 607);
- **MoB 4 - Operatori che svolgono prevalentemente operazioni doganali** (Numerosità: 425);
- **MoB 5 - Operatori che svolgono prevalentemente attività di magazzinaggio e custodia** (Numerosità: 377);
- **MoB 6 - Operatori generalmente non specializzati** (Numerosità: 1.139). Sono per lo più società che offrono servizi di spedizioni, operazioni doganali, facchinaggio e magazzinaggio;
- **MoB 7 - Operatori che svolgono prevalentemente attività di facchinaggio/movimentazione merci** (Numerosità: 370);
- **MoB 8 - Operatori che svolgono prevalentemente attività di intermediazione in nome e per conto del cliente** (Numerosità: 195). Sono soprattutto società che offrono servizi di intermediazione in nome e per conto del cliente (emissione di documenti di trasporto, emissione di polizze di carico, ecc.), inclusa l'attività di agenzia marittima;
- **MoB 9 - Cooperative che svolgono prevalentemente attività di facchinaggio/movimentazione merci** (Numerosità: 191).

Per la descrizione degli elementi che permettono l'assegnazione del contribuente ai MoB si rimanda al **Sub Allegato 49.B.A.**



---

## INDICATORI ELEMENTARI

---

Gli indicatori elementari utilizzati ai fini del calcolo dell'indice sintetico di affidabilità fiscale per l'ISA CG73U sono differenziati **in due gruppi**:

1. **Indicatori elementari di affidabilità.** Tali indicatori individuano l'attendibilità di relazioni e rapporti tra grandezze di natura contabile e strutturale, tipici del settore e/o del modello organizzativo di riferimento, all'interno di specifici intervalli di valori su una scala da 1 a 10.

A questo gruppo appartengono gli indicatori elementari:

- Compensi per addetto;
- Valore aggiunto per addetto;
- Reddito per addetto.

2. **Indicatori elementari di anomalia.** Tali indicatori segnalano la presenza di profili contabili e/o gestionali atipici rispetto al settore e/o al modello organizzativo di riferimento o evidenziano incongruenze riconducibili ad ingiustificati disallineamenti tra le informazioni dichiarate nei modelli di rilevazione dei dati per l'applicazione degli ISA, ovvero tra queste e le informazioni presenti nei modelli dichiarativi e/o in altre banche dati, con riferimento a diverse annualità d'imposta. Gli indicatori partecipano al calcolo dell'indice sintetico di affidabilità fiscale soltanto quando l'anomalia è presente; trattandosi di indicatori riferibili unicamente ad anomalie, il relativo punteggio di affidabilità fiscale viene misurato o con una scala da 1 a 5 o con il valore 1 che evidenzia la presenza di una grave anomalia.

A questo gruppo appartengono gli indicatori elementari suddivisi nelle successive sezioni:

### **Gestione caratteristica:**

- Copertura delle spese per dipendente;
- Analisi dell'apporto di lavoro delle figure non dipendenti;
- Margine operativo lordo negativo.

### **Gestione dei beni strumentali:**


- Incidenza degli ammortamenti.

### **Redditività:**

- Reddito operativo negativo;
- Risultato ordinario negativo.

### **Gestione extra-caratteristica:**

- Incidenza delle minusvalenze patrimoniali;



- Incidenza degli interessi passivi sul reddito operativo lordo.

**Attività non inerenti:**

- Tipologia dell'attività: Servizi di pulizia e/o manutenzione aree verdi > 50% dei compensi.

Le formule delle variabili e degli indicatori sono riportate nel **Sub Allegato 49.B.D.**



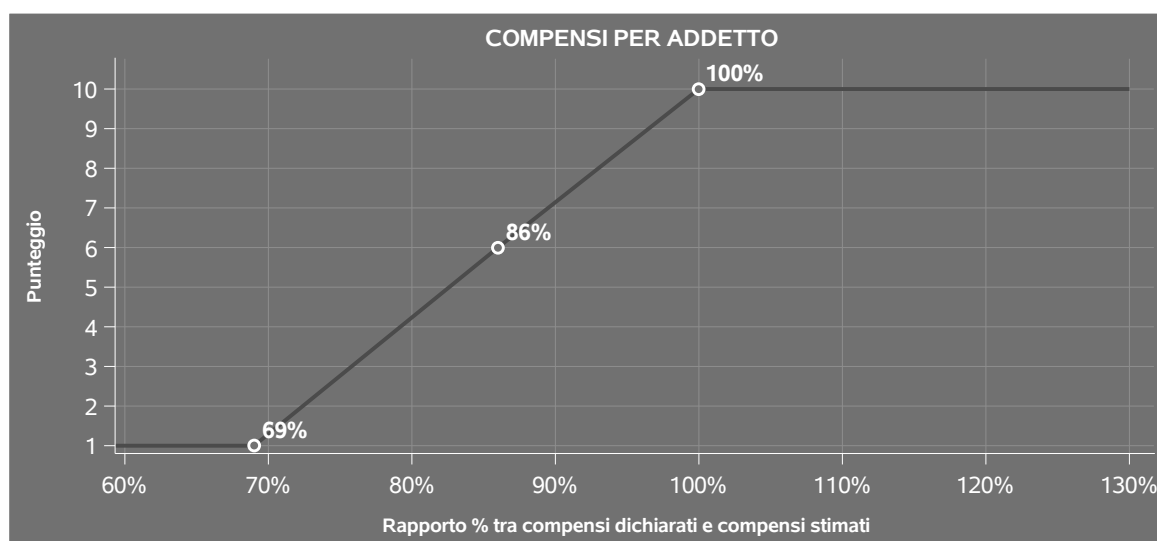
## INDICATORI ELEMENTARI DI AFFIDABILITÀ

### COMPENSI PER ADDETTO

L'indicatore misura l'affidabilità dell'ammontare dei compensi che uno studio professionale consegue attraverso il processo di produzione del servizio con riferimento al contributo di ciascun addetto.

L'indicatore è calcolato come rapporto tra i compensi dichiarati per addetto e i compensi per addetto stimati.

A tale indicatore viene associato un punteggio che varia su una scala da 1 a 10. Quando i compensi dichiarati sono maggiori o uguali rispetto a quelli stimati, ovvero il rapporto tra i compensi dichiarati e i compensi stimati presenta un valore pari o superiore ad 1, il punteggio assume valore 10; quando il citato rapporto presenta un valore pari o inferiore alla corrispondente soglia minima di riferimento<sup>1</sup>, il punteggio assume valore 1; quando tale rapporto presenta un valore compreso nell'intervallo tra la soglia minima e massima di riferimento, il punteggio è modulato<sup>2</sup> fra 1 e 10. Nel seguente grafico, per semplicità di rappresentazione, i valori sono rappresentati in forma percentuale approssimata all'intero.



I compensi stimati sono determinati sulla base di una funzione di regressione dei "Compensi per addetto" i cui coefficienti e la relativa interpretazione sono riportati nel **Sub Allegato 49.B.B.**

<sup>1</sup>La soglia minima di riferimento è pari a  $\exp(-0,37679)$ , ovvero l'esponenziale dell'errore standard (sigma), con segno negativo, dei residui della funzione di stima dei compensi per addetto.

<sup>2</sup>Punteggio =  $1+9x\{[\text{indicatore} - \exp(-\text{sigma})]/[1 - \exp(-\text{sigma})]\}$ .



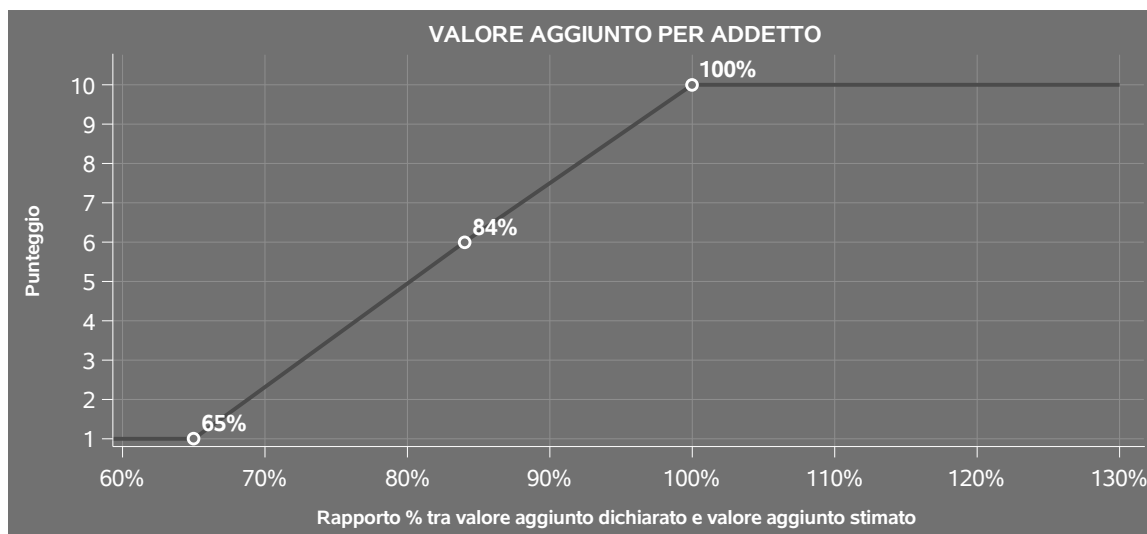
La stima dei "Compensi per addetto" è personalizzata per singolo contribuente sulla base di uno specifico "coefficiente individuale", che misura le differenze nella produttività dei professionisti (ad esempio, dovute a diverse abilità professionali, potere di mercato, ecc.) e che risulta calcolato sulla base dei dati delle otto annualità di imposta precedenti relativi al medesimo contribuente. I criteri per la determinazione del coefficiente individuale sono riportati nell'**Allegato 89**.

## VALORE AGGIUNTO PER ADDETTO

L'indicatore misura l'affidabilità del valore aggiunto creato con riferimento al contributo di ciascun addetto.

L'indicatore è calcolato come rapporto tra il valore aggiunto dichiarato per addetto e il valore aggiunto per addetto stimato.

A tale indicatore viene associato un punteggio che varia su una scala da 1 a 10. Quando il valore aggiunto dichiarato è maggiore o uguale rispetto a quello stimato, ovvero il rapporto tra il valore aggiunto dichiarato e il valore aggiunto stimato presenta un valore pari o superiore ad 1, il punteggio assume valore 10; quando il citato rapporto presenta un valore pari o inferiore alla corrispondente soglia minima di riferimento<sup>3</sup>, il punteggio assume valore 1; quando tale rapporto presenta un valore compreso nell'intervallo tra la soglia minima e massima di riferimento, il punteggio è modulato<sup>4</sup> fra 1 e 10. Nel seguente grafico, per semplicità di rappresentazione, i valori sono rappresentati in forma percentuale approssimata all'intero.



<sup>3</sup>La soglia minima di riferimento è pari a  $\exp(-0,43306)$ , ovvero l'esponenziale dell'errore standard (sigma), con segno negativo, dei residui della funzione di stima del valore aggiunto per addetto.

<sup>4</sup>Punteggio =  $1+9 \times \frac{[\text{indicatore} - \exp(-\text{sigma})]}{[1 - \exp(-\text{sigma})]}$ .



Il valore aggiunto stimato è determinato sulla base di una funzione di regressione del "Valore aggiunto per addetto" i cui coefficienti e la relativa interpretazione sono riportati nel **Sub Allegato 49.B.C.**

La stima del "Valore aggiunto per addetto" è personalizzata per singolo contribuente sulla base di uno specifico "coefficiente individuale", che misura le differenze nella produttività dei professionisti (ad esempio, dovute a diverse abilità professionali, potere di mercato, ecc.) e che risulta calcolato sulla base dei dati delle otto annualità di imposta precedenti relativi al medesimo contribuente. I criteri per la determinazione del coefficiente individuale sono riportati nell'**Allegato 89.**

## REDDITO PER ADDETTO


L'indicatore misura l'affidabilità del reddito che un soggetto economico realizza in un determinato periodo di tempo con riferimento al contributo di ciascun addetto.

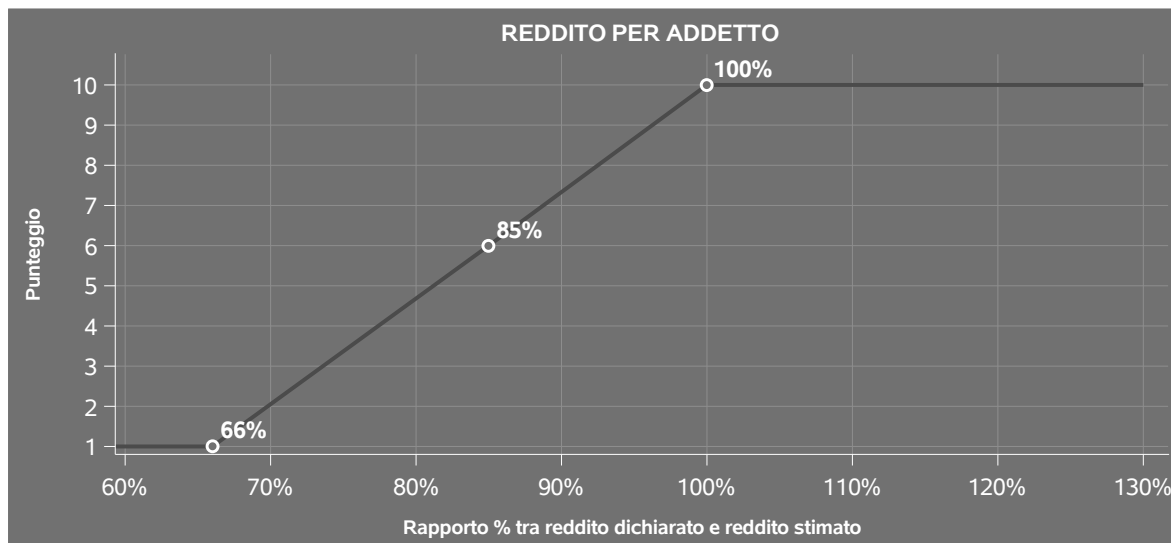
L'indicatore è calcolato come rapporto tra il reddito dichiarato per addetto e il reddito per addetto stimato.

A tale indicatore viene associato un punteggio che varia su una scala da 1 a 10. Quando il reddito dichiarato è maggiore o uguale rispetto a quello stimato ovvero il rapporto tra reddito dichiarato e reddito stimato presenta un valore pari o superiore ad 1, il punteggio assume valore 10; quando il citato rapporto presenta un valore pari o inferiore alla corrispondente soglia minima di riferimento<sup>5</sup> o il reddito dichiarato è negativo, il punteggio assume valore 1; quando tale rapporto presenta un valore compreso nell'intervallo tra la soglia minima e massima di riferimento, il punteggio è modulato<sup>6</sup> fra 1 e 10. Nel seguente grafico, per semplicità di rappresentazione, i valori sono rappresentati in forma percentuale approssimata all'intero.


<sup>5</sup>La soglia minima di riferimento è pari a  $\exp(-0,42009)$ , ovvero l'esponenziale della deviazione standard ( $\sigma$ ), con segno negativo, del logaritmo del rapporto tra reddito per addetto dichiarato e reddito per addetto dichiarato più la differenza tra valore aggiunto per addetto stimato e dichiarato.

<sup>6</sup>Punteggio =  $1+9 \times \{[\text{Indicatore} - \exp(-\sigma)] / [1 - \exp(-\sigma)]\}$





Il reddito stimato è pari alla somma del reddito dichiarato e dell'eventuale maggior valore aggiunto stimato.



---

## INDICATORI ELEMENTARI DI ANOMALIA

---

### GESTIONE CARATTERISTICA

#### COPERTURA DELLE SPESE PER DIPENDENTE

L'indicatore verifica che l'esercente arti o professioni generi un valore aggiunto per addetto coerente con le spese per dipendente.

L'indicatore è **calcolato** come rapporto tra le spese per dipendente e il valore aggiunto per addetto<sup>7</sup>. Le spese per dipendente sono calcolate come rapporto tra le Spese per prestazioni di lavoro dipendente e il numero dipendenti.

Nel caso in cui il rapporto tra le spese per dipendente e il valore aggiunto per addetto assuma valori superiori all'unità l'indicatore è **applicato** e il relativo punteggio assume valore 1.

#### ANALISI DELL'APPORTO DI LAVORO DELLE FIGURE NON DIPENDENTI

L'indicatore monitora la corretta compilazione dell'apporto di lavoro dei "Soci o associati che prestano attività nella società o associazione".

A tal fine, a seconda della natura giuridica dell'esercente arti o professioni di appartenenza, è stato definito un valore percentuale minimo di apporto di lavoro per addetto, differenziato per numero di "Soci o associati che prestano attività nella società o associazione" (si veda la tabella seguente).

Tale valore rappresenta la soglia minima di riferimento dell'apporto di lavoro delle figure non dipendenti.

---

<sup>7</sup>Quando il denominatore dell'indicatore "Copertura delle spese per dipendente" è non positivo, l'indicatore **non è applicato**.

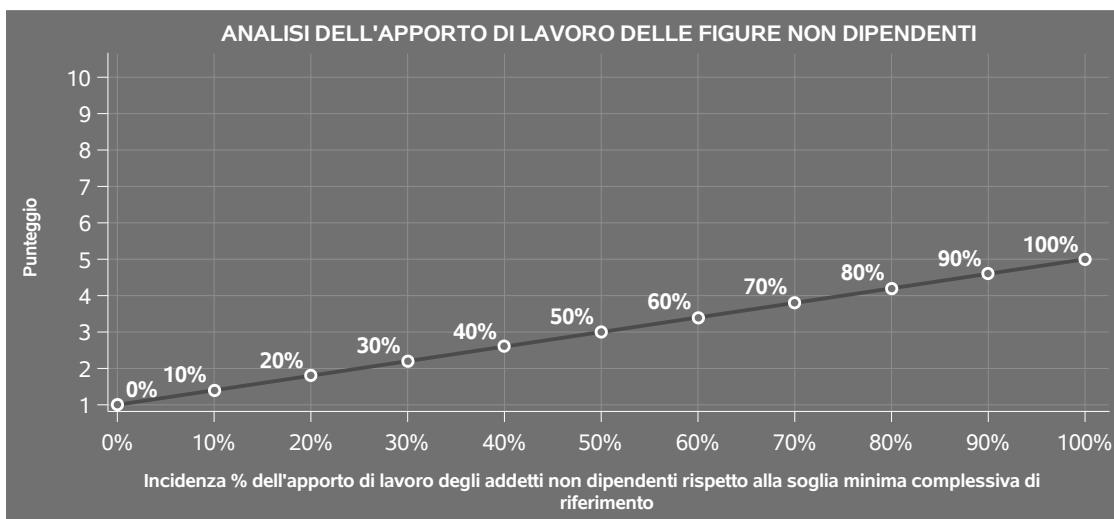





**Soglia minima percentuale di apporto di lavoro per addetto delle figure non dipendenti**

NATURA GIURIDICA	Numero addetti per figura	SOCI O ASSOCIATI CHE PRESTANO ATTIVITA' NELLA SOCIETA' O ASSOCIAZIONE
Società di persone	1	100
	2	75
	3	67
	4	63
	5	60
	>5	50
Enti non commerciali ed equiparati	1	50
	2	38
	3	33
	4	31
	5	28
	>5	16

Nel caso in cui la percentuale complessiva di apporto di lavoro dei soci o associati che prestano attività nella società o associazione dichiarata sia inferiore alla soglia minima complessiva di riferimento, l'indicatore è **applicato** e il relativo punteggio<sup>8</sup> assume un valore compreso tra 1 e 5, come da grafico successivo.



<sup>8</sup>Punteggio = 1+4 x (apporto di lavoro degli addetti non dipendenti/soglia minima complessiva di riferimento).



## MARGINE OPERATIVO LORDO NEGATIVO

L'indicatore evidenzia situazioni di anomalia relative al margine operativo lordo.

Nel caso in cui detto margine sia negativo e il valore aggiunto sia positivo, l'indicatore è **applicato** e il relativo punteggio assume valore 1.

## GESTIONE DEI BENI STRUMENTALI

### INCIDENZA DEGLI AMMORTAMENTI

L'indicatore verifica la coerenza tra ammortamenti per beni mobili strumentali e relativo valore.

L'indicatore è **calcolato** come rapporto percentuale tra gli ammortamenti per beni mobili e il valore dei beni strumentali in proprietà.

Nel caso in cui il valore dell'indicatore sia superiore al valore della soglia massima di riferimento (**100%**), l'indicatore è **applicato** e il relativo punteggio assume valore 1.

Qualora l'importo degli ammortamenti per beni mobili sia positivo e il valore dei beni strumentali in proprietà sia pari a zero, l'indicatore è **applicato** e il relativo punteggio assume valore 1.

## REDDITIVITÀ

### REDDITO OPERATIVO NEGATIVO

L'indicatore intercetta le situazioni in cui il reddito operativo è minore di zero.

Qualora si verifichi questa condizione e il margine operativo lordo sia positivo, l'indicatore è **applicato** e il relativo punteggio assume valore 1.

### RISULTATO ORDINARIO NEGATIVO

L'indicatore intercetta le situazioni in cui il risultato ordinario è minore di zero.


Qualora si verifichi questa condizione, l'indicatore è **applicato** e il relativo punteggio assume valore 1.

## GESTIONE EXTRA-CARATTERISTICA

### INCIDENZA DELLE MINUSVALENZE PATRIMONIALI

L'indicatore verifica quanta parte del risultato ordinario viene assorbito dalle "Minusvalenze patrimoniali".

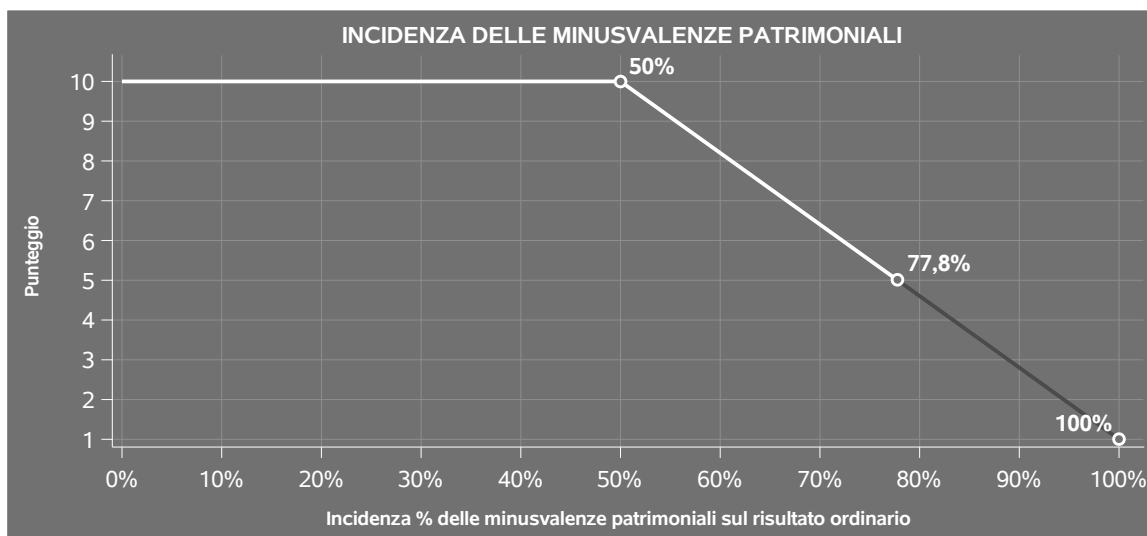
L'indicatore è **calcolato** come rapporto percentuale tra le "Minusvalenze patrimoniali" e il risultato



ordinario.

Qualora le "Minusvalenze patrimoniali" siano uguali a zero, l'indicatore non è **applicabile**.

All'indicatore viene associato un punteggio che varia su una scala da 1 a 10. Quando l'indicatore presenta un valore pari o inferiore alla corrispondente soglia minima di riferimento (**50%**), il punteggio assume valore 10; quando l'indicatore presenta un valore pari o superiore alla corrispondente soglia massima di riferimento (**100%**), il punteggio assume valore 1; quando l'indicatore presenta un valore compreso nell'intervallo tra la soglia minima e massima di riferimento, il punteggio è modulato <sup>9</sup> fra 1 e 10.



L'indicatore è **applicato** quando il relativo punteggio è non superiore a 5.

Qualora il risultato ordinario sia non positivo, l'indicatore è **applicato** ed assume punteggio pari ad 1.

## INCIDENZA DEGLI INTERESSI PASSIVI SUL REDDITO OPERATIVO LORDO


L'indicatore verifica la plausibilità dell'indebitamento finanziario dello studio professionale rispetto alla gestione operativa al lordo di ammortamenti per beni mobili e canoni di locazione finanziaria per beni mobili.

L'indicatore è **calcolato** come rapporto percentuale tra gli interessi passivi e il reddito operativo lordo.

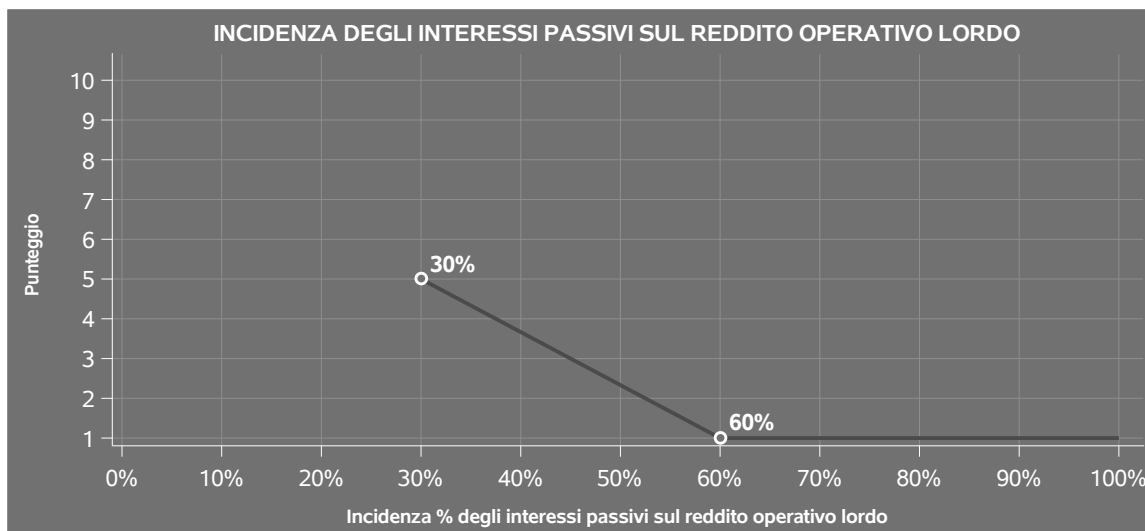
Qualora gli interessi passivi siano uguali a zero, l'indicatore non è **applicabile**.

All'indicatore viene associato un punteggio che varia su una scala da 1 a 5. Quando l'indicatore

<sup>9</sup> Punteggio =  $10 - 9 \times \frac{(\text{indicatore} - \text{soglia minima})}{(\text{soglia massima} - \text{soglia minima})}$



presenta un valore pari o superiore alla corrispondente soglia massima di riferimento (**60%**) il punteggio assume valore 1; quando l'indicatore presenta un valore superiore alla soglia minima (**30%**) e inferiore alla soglia massima di riferimento, il punteggio è modulato<sup>10</sup> fra 1 e 5.



Qualora il reddito operativo lordo sia non positivo l'indicatore è **applicato** e assume punteggio pari ad 1.

In assenza di anomalia, l'indicatore non è applicato e il relativo punteggio di affidabilità non è calcolato.

## ATTIVITÀ NON INERENTI


Gli indicatori di questa tipologia individuano situazioni in cui il contribuente svolge in prevalenza attività economiche non rientranti nell'ambito di applicazione dell'ISA di riferimento.

Di seguito sono riportate le attività non inerenti.

### **TIPOLOGIA DELL'ATTIVITÀ: SERVIZI DI PULIZIA E/O MANUTENZIONE AREE VERDI > 50% DEI COMPENSI**

Qualora il contribuente abbia indicato di derivare più del 50% dei compensi da "Servizi di pulizia e/o manutenzione aree verdi", l'indicatore è **applicato** e il punteggio è pari a 1.

<sup>10</sup>Punteggio = 5 - 4 x [(indicatore - soglia minima)/(soglia massima - soglia minima)]



## SUB ALLEGATI

### SUB ALLEGATO 49.B.A - ASSEGNAZIONE AI MOB

In fase di applicazione, per l'assegnazione dei contribuenti ai MoB viene utilizzata una combinazione di due tecniche statistiche di tipo multivariato (analisi fattoriali e modelli di mistura finita) che utilizza le seguenti variabili:

Analisi fattoriale	Nome variabile	Descrizione variabile
<b>Gamma dei servizi offerti / Modalità organizzativa</b>	CORRIERE_P	Tipologia dell'attività: Attività di corriere postale (recapito di corrispondenza, pacchi e colli)
	SPEDIZIONE_P	Tipologia dell'attività: Attività di spedizioni
	INTERM_AGMARITTIMA_P	Attività di intermediazione
	DOGANA_OPERAZ_P	Tipologia dell'attività: Operazioni doganali e attività similari (es. consulenza all'attività di import-export)
	FACCHINAGGIO_P	Tipologia dell'attività: Attività di facchinaggio/movimentazione merci (inclusi traslochi)
	MAGAZZINAGGIO_P	Tipologia dell'attività: Attività di magazzino e custodia
	COOPERATIVA_SN	Cooperativa

Sulla base di tali variabili, il contribuente viene assegnato ad uno o più MoB attraverso l'attribuzione di una probabilità di appartenenza, come descritto nell'**Allegato 88**.


Le matrici ed i vettori per il calcolo delle probabilità di appartenenza ai MoB sono riportati nell'**Allegato 90**.



### SUB ALLEGATO 49.B.B - FUNZIONE "COMPENSI PER ADDETTO"

Di seguito viene riportato l'elenco delle variabili e dei coefficienti della funzione di regressione "Compensi per addetto", con la spiegazione dei coefficienti.

	VARIABILI		COEFFICIENTE	INTERPRETAZIONE DEL COEFFICIENTE STIMATO
<b>INPUT PRODUTTIVI</b>	Valore dei beni strumentali in proprietà	(*)	0,094421312310376	Un aumento dell'1% della variabile determina un aumento dello 0,09% del Compenso stimato
	Ammortamenti per beni mobili	(*)	0,094751809513847	Un aumento dell'1% della variabile determina un aumento dello 0,09% del Compenso stimato
	Spese totali nette	(*)	0,355470844418899	Un aumento dell'1% della variabile determina un aumento dello 0,36% del Compenso stimato
<b>VARIABILI STRUTTURALI</b>	Periodo d'imposta 2020		-0,133822320023985	In corrispondenza del periodo d'imposta 2020 si ha una flessione del 13,38% del Compenso stimato
	Pensionato		-0,085430420043473	La condizione di 'Pensionato' determina una diminuzione dell'8,54% del Compenso stimato
	Totale superficie dei locali destinati ad uffici o studio	(**)	0,02440505238997	Un aumento dell'1% della variabile determina un aumento dello 0,02% del Compenso stimato



VARIABILI	COEFFICIENTE	INTERPRETAZIONE DEL COEFFICIENTE STIMATO
MISURE DI CICLO DI SETTORE	0,048692292101222	Un aumento dell'1% della variabile determina un aumento dello 0,05% del Compenso stimato
INTERCETTA	0,007931503971558	Una diminuzione di un punto della variabile determina una flessione dello 0,79% del Compenso stimato
Coefficiente di rivalutazione	2,243332811854779	
Coefficiente individuale	1,044318276323353	

(\*) Le variabili contabili (XC) sono utilizzate in stima come  $LN[1+XC/(N^{\circ}addetti \times 1.000)]$  o  $LN[1+MIN\{XC/(N^{\circ}addetti \times 1.000), quota\ valore\ in\ migliaia\ pro\ capite\}]$


(\*\*) Le variabili numeriche (XN) sono utilizzate in stima come  $LN[1+XN/(N^{\circ}addetti)]$  o  $LN[1+MIN\{XN/(N^{\circ}addetti), quota\ valore\ pro\ capite\}]$

(\*\*\*) La variabile relativa al numero degli addetti è utilizzata in stima come  $LN(1+N^{\circ}addetti)$

(\*\*\*\*) Ciascuna variabile (XS) del prodotto è utilizzata in stima come  $LN(1+XS)$

Le variabili dipendenti sono utilizzate in stima come  $LN[1+YC/(N^{\circ}addetti \times 1.000)]$ , dove: YC è uguale a Ricavi oppure Compensi oppure Valore aggiunto.


Le misure di ciclo settoriale relative al periodo di imposta di applicazione saranno pubblicate con apposito Decreto ai sensi dell'art. 9-bis comma 2 del DL 50 del 24 aprile 2017 convertito nella Legge n. 96 del 21 giugno 2017.



### SUB ALLEGATO 49.B.C - FUNZIONE "VALORE AGGIUNTO PER ADDETTO"

Di seguito viene riportato l'elenco delle variabili e dei coefficienti della funzione di regressione "Valore aggiunto per addetto", con la spiegazione dei coefficienti.

	VARIABILI	COEFFICIENTE	INTERPRETAZIONE DEL COEFFICIENTE STIMATO
<b>INPUT PRODUTTIVI</b>	Valore dei beni strumentali in proprietà	(*) 0,122251023388015	Un aumento dell'1% della variabile determina un aumento dello 0,12% del VA stimato
	Ammortamenti per beni mobili	(*) 0,100991572633155	Un aumento dell'1% della variabile determina un aumento dello 0,10% del VA stimato
	Canoni di locazione finanziaria per beni mobili + Canoni di locazione non finanziaria e/o di noleggio	(*) 0,0978576804922	Un aumento dell'1% della variabile determina un aumento dello 0,10% del VA stimato
	Consumi e altre spese	(*) 0,14125611389876	Un aumento dell'1% della variabile determina un aumento dello 0,14% del VA stimato
	Spese per prestazioni di lavoro dipendente e assimilato + Compensi corrisposti a terzi per prestazioni direttamente afferenti l'attività professionale o artistica	(*) 0,048816009183105	Un aumento dell'1% della variabile determina un aumento dello 0,05% del VA stimato
	<b>VARIABILI STRUTTURALI</b>	Periodo d'imposta 2020	-0,175577814177348





	VARIABILI		COEFFICIENTE	INTERPRETAZIONE DEL COEFFICIENTE STIMATO
	Pensionato		-0,099676717809411	La condizione di 'Pensionato' determina una diminuzione del 9,97% del VA stimato
	Totale superficie dei locali destinati ad uffici o studio	(**)	0,031352916574091	Un aumento dell'1% della variabile determina un aumento dello 0,03% del VA stimato
	Modalità di espletamento dell'attività: Numero di Operazioni doganali senza attività di spedizione	(**)	0,06114638040186	Un aumento dell'1% della variabile determina un aumento dello 0,06% del VA stimato
MISURE DI CICLO DI SETTORE	Tasso di occupazione a livello regionale		0,009295647152936	Una diminuzione di un punto della variabile determina una flessione dello 0,93% del VA stimato
INTERCETTA	Valore dell'intercetta del modello di stima		2,205718686293478	
Coefficiente di rivalutazione			1,05080123723508	
Coefficiente individuale	Vedasi Allegato 89			


(\*) Le variabili contabili (XC) sono utilizzate in stima come  $LN[1+XC/(N^{\text{addetti}} \times 1.000)]$  o  $LN[1+\text{MIN}[XC/(N^{\text{addetti}} \times 1.000), \text{quota valore in migliaia pro capite}]$

(\*\*) Le variabili numeriche (XN) sono utilizzate in stima come  $LN[1+XN/(N^{\text{addetti}})]$  o  $LN[1+\text{MIN}[XN/(N^{\text{addetti}}), \text{quota valore pro capite}]$


(\*\*\*) La variabile relativa al numero degli addetti è utilizzata in stima come  $LN(1+N^{\text{addetti}})$

(\*\*\*\*) Ciascuna variabile (XS) del prodotto è utilizzata in stima come  $LN(1+XS)$

Le variabili dipendenti sono utilizzate in stima come  $LN[1+YC/(N^{\text{addetti}} \times 1.000)]$ , dove: YC è uguale a Ricavi oppure Compensi oppure Valore aggiunto.



Le misure di ciclo settoriale relative al periodo di imposta di applicazione saranno pubblicate con apposito Decreto ai sensi dell'art. 9-bis comma 2 del DL 50 del 24 aprile 2017 convertito nella Legge n. 96 del 21 giugno 2017.



---

**SUB ALLEGATO 49.B.D - FORMULE DELLE VARIABILI E DEGLI INDICATORI**

---

Di seguito sono riportate le formule delle variabili e degli indicatori economico-contabili utilizzati nell'ISA CG73U:

**Addetti <sup>11</sup> (professionista che opera in forma individuale)** = Titolare + Numero dipendenti + numero collaboratori coordinati e continuativi che prestano attività prevalentemente nello studio.

**Addetti (esercizio collettivo dell'attività professionale)** = Numero dipendenti + numero collaboratori coordinati e continuativi che prestano attività prevalentemente nello studio + Numero soci.

**Altre spese** = Altre spese documentate nette + Spese per prestazioni alberghiere e per somministrazione di alimenti e bevande in pubblici esercizi + Spese di rappresentanza + Spese di iscrizione a master, corsi di formazione, convegni, congressi o a corsi di aggiornamento professionale.

**Altre spese documentate nette** = Altre spese documentate - Irap 10% - Irap personale dipendente - IMU.

**Ammortamenti per beni mobili** = Quote di ammortamento e spese per l'acquisto di beni di costo unitario non superiore a euro 516,46 - Commi 91 e 92 L. 208/2015.

**Attività di intermediazione** = Tipologia dell'attività: Altre attività di intermediazione in nome e per conto del cliente (emissione di documenti di trasporto, emissione di polizze di carico, ecc.) + Attività di agenzia marittima.

**Canoni di locazione finanziaria per beni mobili** = Canoni di locazione finanziaria relativi ai beni mobili - Commi 91 e 92 L. 208/2015.

**Compensi** = Compensi derivanti dall'attività professionale o artistica + Compensi non annotati nelle scritture contabili.

**Consumi e altre spese** = Consumi + Altre spese.

**Cooperativa** = 1 se Cooperativa (1 = a mutualità prevalente; 2 = altra cooperativa) è maggiore di zero; altrimenti assume valore pari a zero.

**Margine operativo lordo** = Valore aggiunto - Spese per prestazioni di lavoro dipendente e assimilato.

**Numero dipendenti** = Numero delle giornate retribuite diviso 312.

**Numero soci** = Percentuale di lavoro prestato di Soci o associati che prestano attività nella società o associazione diviso 100.

**Periodo d'imposta 2020** = 1 nel periodo d'imposta 2020; altrimenti la variabile assume valore zero.

**Reddito** = Risultato ordinario + Plusvalenze patrimoniali - Minusvalenze patrimoniali.

---

<sup>11</sup>Il titolare è pari a uno. Il numero addetti non può essere inferiore a 1.



**Reddito operativo** = Margine operativo lordo - Ammortamenti per beni mobili.

**Reddito operativo lordo** = Reddito operativo + Ammortamenti per beni mobili + Canoni di locazione finanziaria per beni mobili.

**Risultato ordinario** = Reddito operativo + Altri proventi lordi - Interessi passivi.

**Spese per prestazioni di lavoro dipendente** = Spese per prestazioni di lavoro dipendente e assimilato - Spese per prestazioni di collaborazione coordinata e continuativa.

**Spese totali nette** = Consumi e altre spese + Spese per prestazioni di lavoro dipendente e assimilato + Compensi corrisposti a terzi per prestazioni direttamente afferenti l'attività professionale o artistica + Canoni di locazione finanziaria per beni mobili + Canoni di locazione non finanziaria e/o di noleggio.

**Tasso di occupazione a livello regionale**


La variabile è la media, per tutte le unità locali compilate, dei singoli indicatori regionali.

Un'unità locale è compilata se il comune dell'unità locale è compilato.

Se non risulta compilata alcuna unità locale occorre far riferimento al comune del domicilio fiscale qualora presente.

**Totale superficie dei locali destinati ad uffici o studio** = Somma dei metri quadri della Superficie locali destinati ad uffici o studio per tutte le unità locali.

**Valore aggiunto** = Compensi - Canoni di locazione finanziaria per beni mobili - Canoni di locazione non finanziaria e/o di noleggio - Spese relative agli immobili - Compensi corrisposti a terzi per prestazioni direttamente afferenti l'attività professionale o artistica - Consumi - Spese per prestazioni alberghiere e per somministrazione di alimenti e bevande in pubblici esercizi - Spese di rappresentanza - Spese di iscrizione a master, corsi di formazione, convegni, congressi o a corsi di aggiornamento professionale - Altre spese documentate.



# ALLEGATO 50

---

## NOTA TECNICA E METODOLOGICA

### INDICE SINTETICO DI AFFIDABILITÀ FISCALE

CG76U

SERVIZI DI RISTORAZIONE COLLETTIVA



---

## APPLICAZIONE DELL'ISA

---

L'indice sintetico di affidabilità fiscale (ISA) esprime un giudizio di sintesi sull'affidabilità dei comportamenti fiscali del soggetto.

L'ISA è calcolato come media aritmetica di un insieme d'indicatori elementari e rappresenta il posizionamento del contribuente rispetto a tali indicatori attribuendo al soggetto un valore di sintesi, in scala da 1 a 10, dei singoli indicatori elementari: più basso sarà il valore dell'indice, minore sarà l'affidabilità fiscale del soggetto, più alto sarà il valore, più alta sarà l'attendibilità fiscale del soggetto.


I contribuenti interessati possono indicare ulteriori componenti positivi non risultanti dalle scritture contabili, che concorrono al calcolo degli indicatori elementari, per migliorare il proprio profilo di affidabilità fiscale.

Le attività economiche (ATECO 2007) oggetto dell'indice sintetico di affidabilità fiscale CG76U sono di seguito riportate:

- 56.21.00 - Catering per eventi, banqueting
- 56.29.10 - Mense
- 56.29.20 - Catering continuativo su base contrattuale

I criteri generali seguiti per la costruzione dell'indice sintetico di affidabilità fiscale CG76U sono riportati nell'**Allegato 88**.

Di seguito sono rappresentate le modalità di calcolo dell'indice sintetico di affidabilità fiscale CG76U per l'applicazione al singolo contribuente dal periodo di imposta 2022.



---

## MODELLI DI BUSINESS

---


Ai fini della definizione degli indicatori elementari, i contribuenti interessati all'applicazione dell'ISA CG76U sono classificati in gruppi omogenei che presentano al loro interno caratteristiche il più possibile simili in termini di modalità di operare sul mercato in base al "Modello di Business" (MoB) adottato.

I modelli di business rappresentano la struttura della catena del valore alla base del processo di produzione del bene o del servizio e sono espressione delle differenze fondamentali che derivano dalle diverse articolazioni organizzative con cui tale processo viene effettuato o da specifiche competenze.

Per l'ISA CG76U i MoB individuati sono i seguenti (la numerosità indicata è riferita alle imprese della base dati di costruzione, p.i. 2020):

- **MoB 1 - Imprese che si occupano prevalentemente di gestione mense** (Numerosità: 394);
- **MoB 2 - Imprese che effettuano in prevalenza servizi di banqueting/catering non continuativo** (Numerosità: 536);
- **MoB 3 - Imprese che effettuano in prevalenza servizi di catering continuativo** (Numerosità: 185);
- **MoB 4 - Imprese che offrono prevalentemente altri servizi** (Numerosità: 187).

Per la descrizione degli elementi che permettono l'assegnazione del contribuente ai MoB si rimanda al **Sub Allegato 50.A**.



---

## INDICATORI ELEMENTARI

---

Gli indicatori elementari utilizzati ai fini del calcolo dell'indice sintetico di affidabilità fiscale per l'ISA CG76U sono differenziati **in due gruppi**:

1. **Indicatori elementari di affidabilità.** Tali indicatori individuano l'attendibilità di relazioni e rapporti tra grandezze di natura contabile e strutturale, tipici del settore e/o del modello organizzativo di riferimento, all'interno di specifici intervalli di valori su una scala da 1 a 10.

A questo gruppo appartengono gli indicatori elementari:

- Ricavi per addetto;
- Valore aggiunto per addetto;
- Reddito per addetto;
- Durata e decumulo delle scorte.

2. **Indicatori elementari di anomalia.** Tali indicatori segnalano la presenza di profili contabili e/o gestionali atipici rispetto al settore e/o al modello organizzativo di riferimento o evidenziano incongruenze riconducibili ad ingiustificati disallineamenti tra le informazioni dichiarate nei modelli di rilevazione dei dati per l'applicazione degli ISA, ovvero tra queste e le informazioni presenti nei modelli dichiarativi e/o in altre banche dati, con riferimento a diverse annualità d'imposta. Gli indicatori partecipano al calcolo dell'indice sintetico di affidabilità fiscale soltanto quando l'anomalia è presente; trattandosi di indicatori riferibili unicamente ad anomalie, il relativo punteggio di affidabilità fiscale viene misurato o con una scala da 1 a 5 o con il valore 1 che evidenzia la presenza di una grave anomalia.

A questo gruppo appartengono gli indicatori elementari suddivisi nelle successive sezioni:

**Gestione caratteristica:**

- Costo del venduto e per la produzione di servizi negativo o nullo;
- Corrispondenza delle esistenze di prodotti finiti, materie prime e merci con le relative rimanenze;
- Corrispondenza delle esistenze di opere e servizi di durata ultrannuale con le relative rimanenze;
- Copertura delle spese per dipendente;
- Analisi dell'apporto di lavoro delle figure non dipendenti;
- Assenza del numero di associati in partecipazione in presenza dei relativi utili;
- Incidenza dei costi residuali di gestione;





- Margine operativo lordo negativo.

**Gestione dei beni strumentali:**

- Incidenza degli ammortamenti;
- Incidenza dei costi per beni mobili acquisiti in dipendenza di contratti per locazione finanziaria.

**Redditività:**

- Reddito operativo negativo;
- Risultato ordinario negativo.

**Gestione extra-caratteristica:**

- Incidenza degli accantonamenti;
- Incidenza degli oneri finanziari netti sul reddito operativo lordo.


**Indicatori specifici:**

- Numero di pasti erogati per addetto.

**Attività non inerenti:**

- Tipologia di attività: Ristorazione tradizionale, self service e da asporto (pizzerie, gastronomie, ecc.) > 50% dei ricavi;
- Tipologia di attività: Bar/pasticceria/gelateria > 50% dei ricavi;
- Tipologia di attività: Produzione di pane e prodotti da forno > 50% dei ricavi.

Le formule delle variabili e degli indicatori sono riportate nel **Sub Allegato 50.D**.



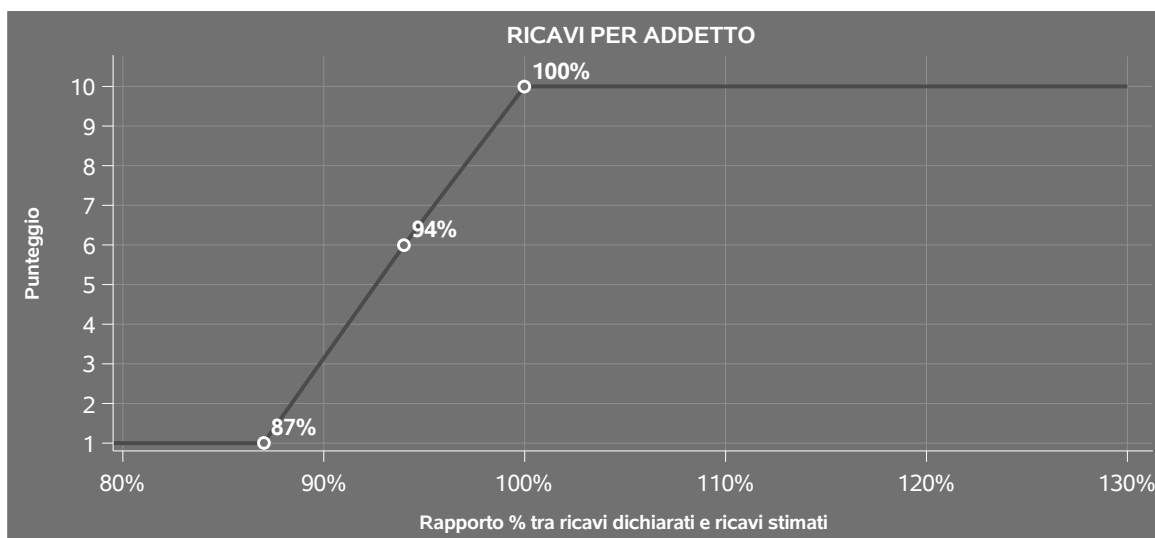
## INDICATORI ELEMENTARI DI AFFIDABILITÀ

### RICAVI PER ADDETTO

L'indicatore misura l'affidabilità dell'ammontare di ricavi che un'impresa consegue attraverso il processo produttivo con riferimento al contributo di ciascun addetto.

L'indicatore è calcolato come rapporto tra i ricavi dichiarati per addetto e i ricavi per addetto stimati.

A tale indicatore viene associato un punteggio che varia su una scala da 1 a 10. Quando i ricavi dichiarati sono maggiori o uguali rispetto a quelli stimati, ovvero il rapporto tra i ricavi dichiarati e i ricavi stimati presenta un valore pari o superiore ad 1, il punteggio assume valore 10; quando il citato rapporto presenta un valore pari o inferiore alla corrispondente soglia minima di riferimento<sup>1</sup>, il punteggio assume valore 1; quando tale rapporto presenta un valore compreso nell'intervallo tra la soglia minima e massima di riferimento, il punteggio è modulato<sup>2</sup> fra 1 e 10. Nel seguente grafico, per semplicità di rappresentazione, i valori sono rappresentati in forma percentuale approssimata all'intero.




I ricavi stimati sono determinati sulla base di una funzione di regressione dei "Ricavi per addetto" i cui coefficienti e la relativa interpretazione sono riportati nel **Sub Allegato 50.B**.

La stima dei "Ricavi per addetto" è personalizzata per singolo contribuente sulla base di uno specifico "coefficiente individuale", che misura le differenze nella produttività delle imprese (ad

<sup>1</sup>La soglia minima di riferimento è pari a  $\exp(-0,14348)$ , ovvero l'esponenziale dell'errore standard (sigma), con segno negativo, dei residui della funzione di stima dei ricavi per addetto.

<sup>2</sup>Punteggio =  $1+9x\{[\text{indicatore} - \exp(-\text{sigma})]/[1 - \exp(-\text{sigma})]\}$



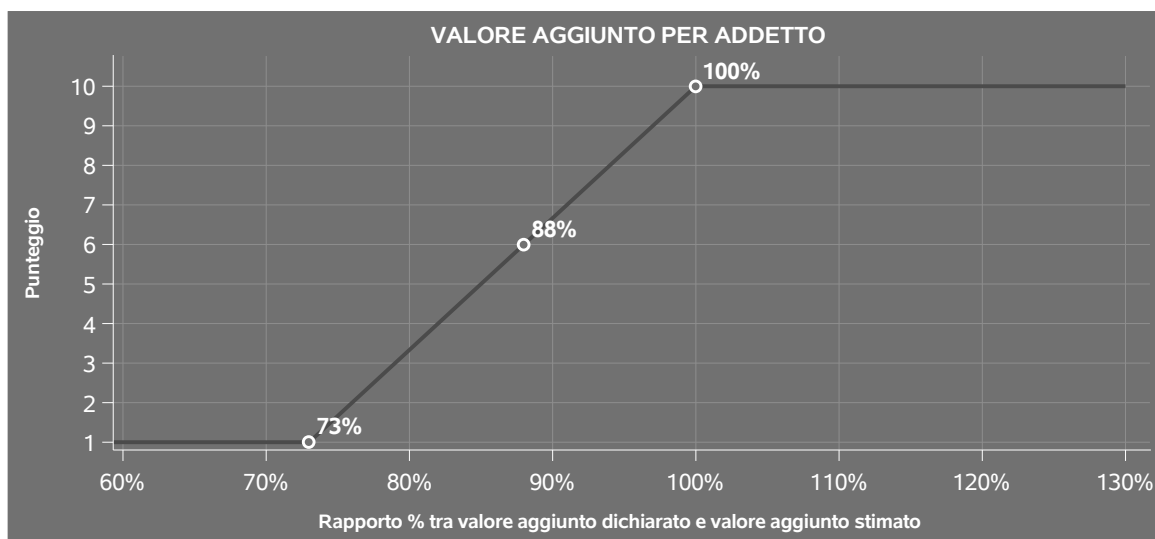
esempio, dovute a diverse abilità manageriali, potere di mercato, ecc.) e che risulta calcolato sulla base dei dati delle otto annualità di imposta precedenti relativi al medesimo contribuente. I criteri per la determinazione del coefficiente individuale sono riportati nell'**Allegato 89**.

## VALORE AGGIUNTO PER ADDETTO

L'indicatore misura l'affidabilità del valore aggiunto creato con riferimento al contributo di ciascun addetto.

L'indicatore è calcolato come rapporto tra il valore aggiunto dichiarato per addetto e il valore aggiunto per addetto stimato.


A tale indicatore viene associato un punteggio che varia su una scala da 1 a 10. Quando il valore aggiunto dichiarato è maggiore o uguale rispetto a quello stimato, ovvero il rapporto tra il valore aggiunto dichiarato e il valore aggiunto stimato presenta un valore pari o superiore ad 1, il punteggio assume valore 10; quando il citato rapporto presenta un valore pari o inferiore alla corrispondente soglia minima di riferimento<sup>3</sup>, il punteggio assume valore 1; quando tale rapporto presenta un valore compreso nell'intervallo tra la soglia minima e massima di riferimento, il punteggio è modulato<sup>4</sup> fra 1 e 10. Nel seguente grafico, per semplicità di rappresentazione, i valori sono rappresentati in forma percentuale approssimata all'intero.



Il valore aggiunto stimato è determinato sulla base di una funzione di regressione del "Valore aggiunto per addetto" i cui coefficienti e la relativa interpretazione sono riportati nel **Sub Allegato 50.C**.

<sup>3</sup>La soglia minima di riferimento è pari a  $\exp(-0,31878)$ , ovvero l'esponenziale dell'errore standard (sigma), con segno negativo, dei residui della funzione di stima del valore aggiunto per addetto.

<sup>4</sup>Punteggio =  $1+9x\{[\text{indicatore} - \exp(-\text{sigma})]/[1 - \exp(-\text{sigma})]\}$



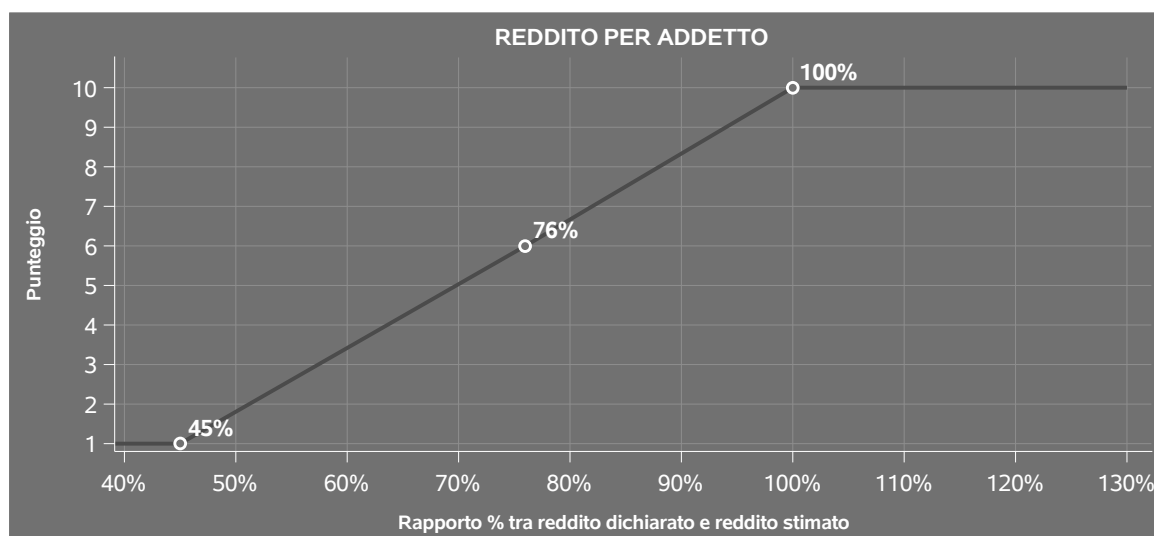
La stima del "Valore aggiunto per addetto" è personalizzata per singolo contribuente sulla base di uno specifico "coefficiente individuale", che misura le differenze nella produttività delle imprese (ad esempio, dovute a diverse abilità manageriali, potere di mercato, ecc.) e che risulta calcolato sulla base dei dati delle otto annualità di imposta precedenti relativi al medesimo contribuente. I criteri per la determinazione del coefficiente individuale sono riportati nell'**Allegato 89**.

## REDDITO PER ADDETTO

L'indicatore misura l'affidabilità del reddito che un soggetto economico realizza in un determinato periodo di tempo con riferimento al contributo di ciascun addetto.

L'indicatore è calcolato come rapporto tra il reddito dichiarato per addetto e il reddito per addetto stimato.

A tale indicatore viene associato un punteggio che varia su una scala da 1 a 10. Quando il reddito dichiarato è maggiore o uguale rispetto a quello stimato ovvero il rapporto tra reddito dichiarato e reddito stimato presenta un valore pari o superiore ad 1, il punteggio assume valore 10; quando il citato rapporto presenta un valore pari o inferiore alla corrispondente soglia minima di riferimento<sup>5</sup> o il reddito dichiarato è negativo, il punteggio assume valore 1; quando tale rapporto presenta un valore compreso nell'intervallo tra la soglia minima e massima di riferimento, il punteggio è modulato<sup>6</sup> fra 1 e 10. Nel seguente grafico, per semplicità di rappresentazione, i valori sono rappresentati in forma percentuale approssimata all'intero.



<sup>5</sup>La soglia minima di riferimento è pari a  $\exp(-0,78782)$ , ovvero l'esponenziale della deviazione standard ( $\sigma$ ), con segno negativo, del logaritmo del rapporto tra reddito per addetto dichiarato e reddito per addetto dichiarato più la differenza tra valore aggiunto per addetto stimato e dichiarato.

<sup>6</sup>Punteggio =  $1+9x\{[\text{indicatore} - \exp(-\sigma)]/[1 - \exp(-\sigma)]\}$



Il reddito stimato è pari alla somma del reddito dichiarato e dell'eventuale maggior valore aggiunto stimato.

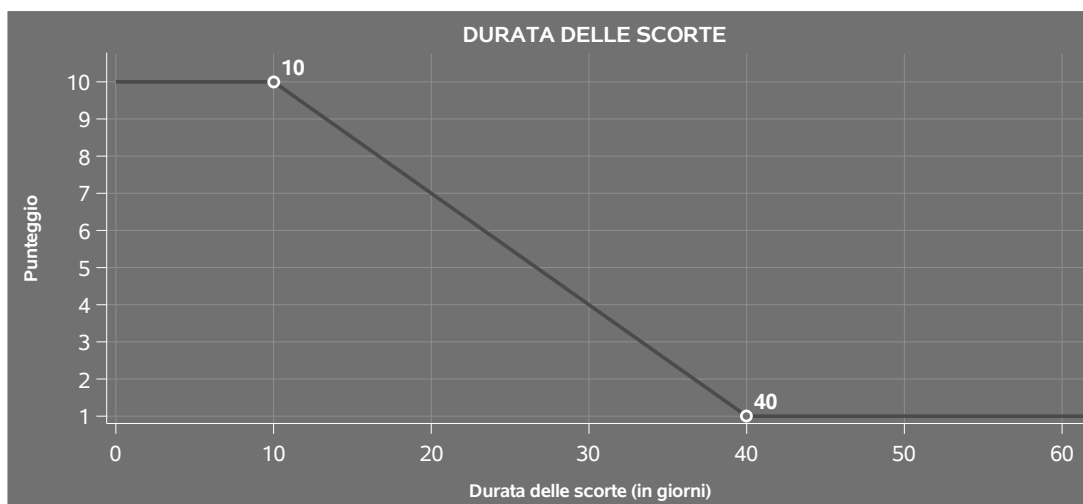
## DURATA E DECUMULO DELLE SCORTE

L'indicatore "Durata e decumulo delle scorte" è un indicatore composito costituito dalla media semplice dei punteggi dei due indicatori elementari "Durata delle scorte" e "Decumulo delle scorte".

### ● DURATA DELLE SCORTE

L'indicatore misura i giorni di permanenza media delle scorte in magazzino.

A tale indicatore viene associato un punteggio che varia su una scala da 1 a 10. Quando la "Durata delle scorte" presenta un valore pari o inferiore alla soglia minima di riferimento, il punteggio assume valore 10; quando la durata delle scorte presenta un valore pari o superiore alla corrispondente soglia massima di riferimento, il punteggio assume valore 1; quando la durata delle scorte presenta un valore compreso nell'intervallo tra la soglia minima e massima di riferimento, il punteggio è modulato<sup>7</sup> fra 1 e 10.



I dati riportati nel grafico sono riferiti al MoB 2.

Le soglie di riferimento (espresse in numero di giorni) sono differenziate per "Modello di Business" come di seguito riportato:

<sup>7</sup>Punteggio =  $10 - 9 \times \frac{(\text{indicatore} - \text{soglia minima})}{(\text{soglia massima} - \text{soglia minima})}$



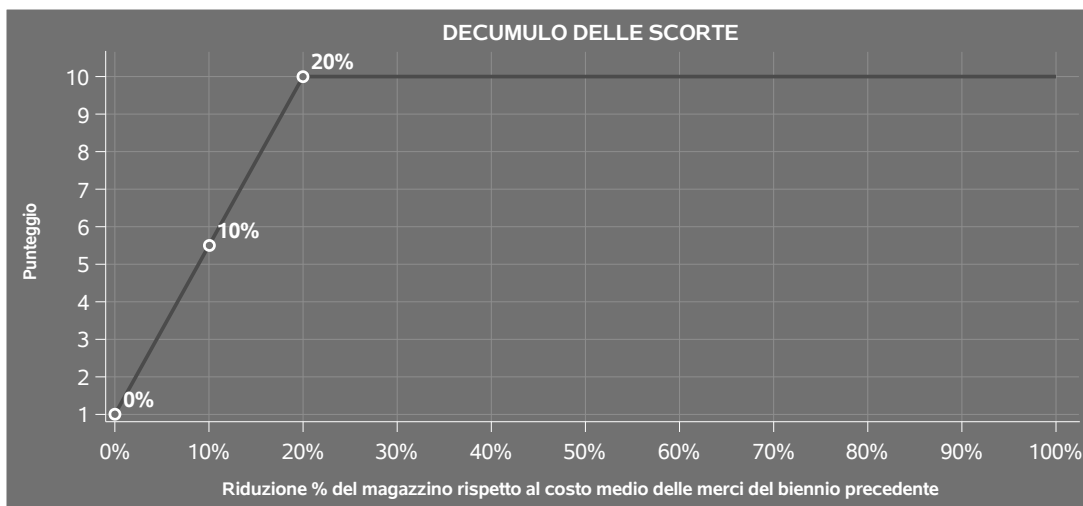
	Modalità di distribuzione	Soglia minima	Soglia massima
<b>MoB 1</b>	Tutti i soggetti	10,00	30,00
<b>MoB 2</b>	Tutti i soggetti	10,00	40,00
<b>MoB 3</b>	Tutti i soggetti	10,00	35,00
<b>MoB 4</b>	Tutti i soggetti	7,00	30,00

Per ogni singolo soggetto, i valori soglia sono ottenuti come media, ponderata con le relative probabilità di appartenenza, dei valori di riferimento individuati per gruppo omogeneo.


#### ● DECUMULO DELLE SCORTE

L'indicatore di "Decumulo delle scorte" fornisce una misura dello smobilizzo delle giacenze di magazzino nel corso dell'anno.

A tale indicatore viene associato un punteggio che varia su una scala da 1 a 10. Quando il "Decumulo delle scorte" presenta un valore pari o inferiore alla soglia minima di riferimento, pari a **zero**, il punteggio assume valore 1; quando il "Decumulo delle scorte" presenta un valore pari o superiore alla corrispondente soglia massima di riferimento (**0,20**), il punteggio assume valore 10; quando il "Decumulo delle scorte" presenta un valore compreso nell'intervallo tra la soglia minima e massima di riferimento, il punteggio è modulato<sup>8</sup> fra 1 e 10. Nel seguente grafico, per semplicità di rappresentazione, i valori sono rappresentati in forma percentuale.




<sup>8</sup>Punteggio = 1 + 9x(indicatore/0,20)



L'indicatore di "Decumulo delle scorte" è **applicato** quando il suo punteggio è superiore al punteggio dell'indicatore "Durata delle scorte".

In caso di inapplicabilità dell'indicatore "Decumulo delle scorte", il punteggio dell'indicatore composito "Durata e decumulo delle scorte" sarà pari a quello del solo indicatore "Durata delle scorte".



---

## INDICATORI ELEMENTARI DI ANOMALIA

---

### GESTIONE CARATTERISTICA

#### **COSTO DEL VENDUTO E PER LA PRODUZIONE DI SERVIZI NEGATIVO O NULLO**

L'indicatore evidenzia situazioni di anomalia relative al costo del venduto e per la produzione di servizi.

Nel caso in cui tale costo sia negativo o nullo, l'indicatore è **applicato** e il relativo punteggio assume valore 1.

#### **CORRISPONDENZA DELLE ESISTENZE DI PRODOTTI FINITI, MATERIE PRIME E MERCI CON LE RELATIVE RIMANENZE**

L'indicatore monitora la corrispondenza tra il valore delle "Esistenze iniziali relative a merci, prodotti finiti, materie prime e sussidiarie, semilavorati e ai servizi non di durata ultrannuale", comprensive di quelle relative a prodotti soggetti ad aggio o ricavo fisso, e le relative rimanenze finali dichiarate per il periodo di imposta precedente.

Nel caso in cui la differenza, in valore assoluto, tra i due importi sia superiore a 100 euro più il 5% delle rimanenze finali dell'anno precedente, l'indicatore è **applicato** e il relativo punteggio assume valore 1.


L'indicatore è **applicabile** solo se per il periodo di imposta precedente il contribuente ha applicato gli indici sintetici di affidabilità fiscale per una attività di impresa.

#### **CORRISPONDENZA DELLE ESISTENZE DI OPERE E SERVIZI DI DURATA ULTRANNUALE CON LE RELATIVE RIMANENZE**

L'indicatore monitora la corrispondenza tra il valore delle "Esistenze iniziali relative ad opere, forniture e servizi di durata ultrannuale" e le relative rimanenze finali dichiarate per il periodo di imposta precedente.

Nel caso in cui la differenza, in valore assoluto, tra i due importi sia superiore a 100 euro più il 5% delle rimanenze finali dell'anno precedente, l'indicatore è **applicato** e il relativo punteggio assume valore 1.

L'indicatore è **applicabile** solo se per il periodo di imposta precedente il contribuente ha applicato gli indici sintetici di affidabilità fiscale per una attività di impresa.





## COPERTURA DELLE SPESE PER DIPENDENTE

L'indicatore verifica che l'impresa generi un valore aggiunto per addetto coerente con le spese per dipendente.

L'indicatore è **calcolato** come rapporto tra le spese per dipendente e il valore aggiunto per addetto<sup>9</sup>. Le spese per dipendente sono calcolate come rapporto tra le "Spese per lavoro dipendente e per altre prestazioni diverse da lavoro dipendente afferenti l'attività dell'impresa", al netto delle "Spese per prestazioni rese da professionisti esterni", delle "Spese per collaboratori coordinati e continuativi" e delle "Spese per compensi corrisposti ai soci per l'attività di amministratore (società di persone)", e il numero dipendenti.

Nel caso in cui il rapporto tra le spese per dipendente e il valore aggiunto per addetto assuma valori superiori all'unità l'indicatore è **applicato** e il relativo punteggio assume valore 1.

## ANALISI DELL'APPORTO DI LAVORO DELLE FIGURE NON DIPENDENTI

L'indicatore monitora la corretta compilazione dell'apporto di lavoro delle figure non dipendenti.


A tal fine, per ciascuna figura di addetto non dipendente (collaboratori familiari, familiari diversi, associati in partecipazione, soci amministratori, soci non amministratori) e a seconda della natura giuridica dell'impresa di appartenenza, è stato definito un valore percentuale minimo di apporto di lavoro per addetto, differenziato per numero di addetti per figura di addetto non dipendente (si veda la tabella seguente).

Tale valore rappresenta la soglia minima di riferimento dell'apporto di lavoro delle figure non dipendenti.

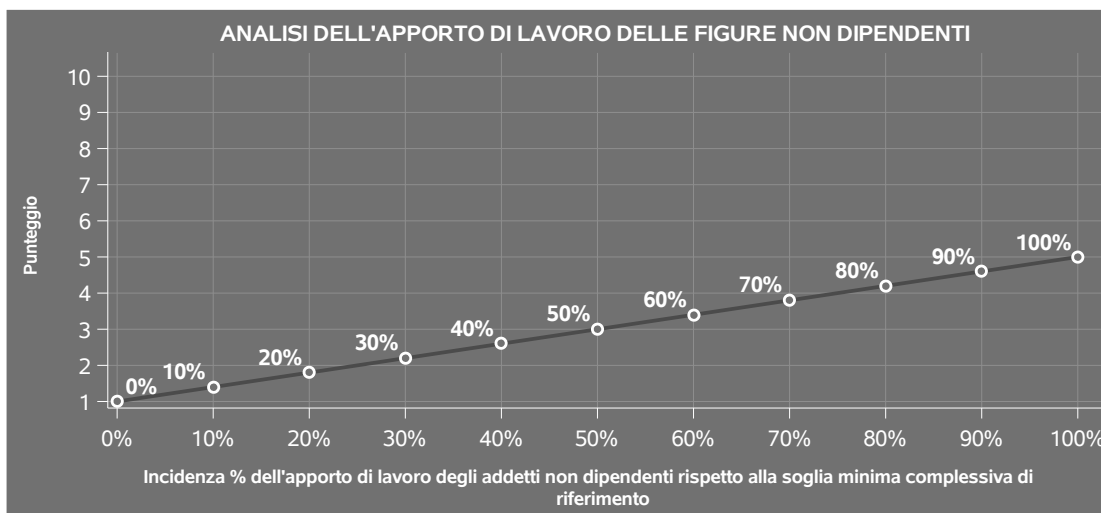
**Soglia minima percentuale di apporto di lavoro per addetto delle figure non dipendenti**

NATURA GIURIDICA	Numero addetti per figura	COLLABORATORI FAMILIARI	FAMILIARI DIVERSI	ASSOCIATI IN PARTECIPAZIONE	SOCI AMMINISTRATORI	SOCI NON AMMINISTRATORI
Persone fisiche	1	50	30	10		
	2	50	30	8		
	3	50	30	5		
	4	50	30	3		
	5	50	30	2		
	>5	50	30	1		
Società di persone	1		30	10	100	20
	2		30	8	75	15
	3		30	5	67	13
	4		30	3	63	13
	5		30	2	60	8
	>5		30	1	50	4
Società di capitali e enti non commerciali	1		30	10	50	10
	2		30	8	38	8
	3		30	5	33	5
	4		30	3	31	3
	5		30	2	28	2
	>5		30	1	16	1

<sup>9</sup>Quando il denominatore dell'indicatore "Copertura delle spese per dipendente" è non positivo, l'indicatore **non è applicato**.



Nel caso in cui la percentuale complessiva di apporto di lavoro degli addetti non dipendenti dichiarata sia inferiore alla soglia minima complessiva di riferimento, l'indicatore è **applicato** e il relativo punteggio<sup>10</sup> assume un valore compreso tra 1 e 5, come da grafico successivo.



## ASSENZA DEL NUMERO DI ASSOCIATI IN PARTECIPAZIONE IN PRESENZA DEI RELATIVI UTILI

L'indicatore evidenzia situazioni di anomalia nei casi di mancata dichiarazione dell'apporto di lavoro degli "Associati in partecipazione" in presenza degli "Utili spettanti agli associati in partecipazione con apporti di solo lavoro".

Nel caso in cui si verifichi tale anomalia, l'indicatore è **applicato** e il relativo punteggio assume valore 1.

## INCIDENZA DEI COSTI RESIDUALI DI GESTIONE

L'indicatore verifica che le voci di costo relative agli oneri diversi di gestione e alle altre componenti negative costituiscano una plausibile componente residuale di costo.

L'indicatore è **calcolato** come rapporto percentuale tra i costi residuali di gestione e i costi totali.

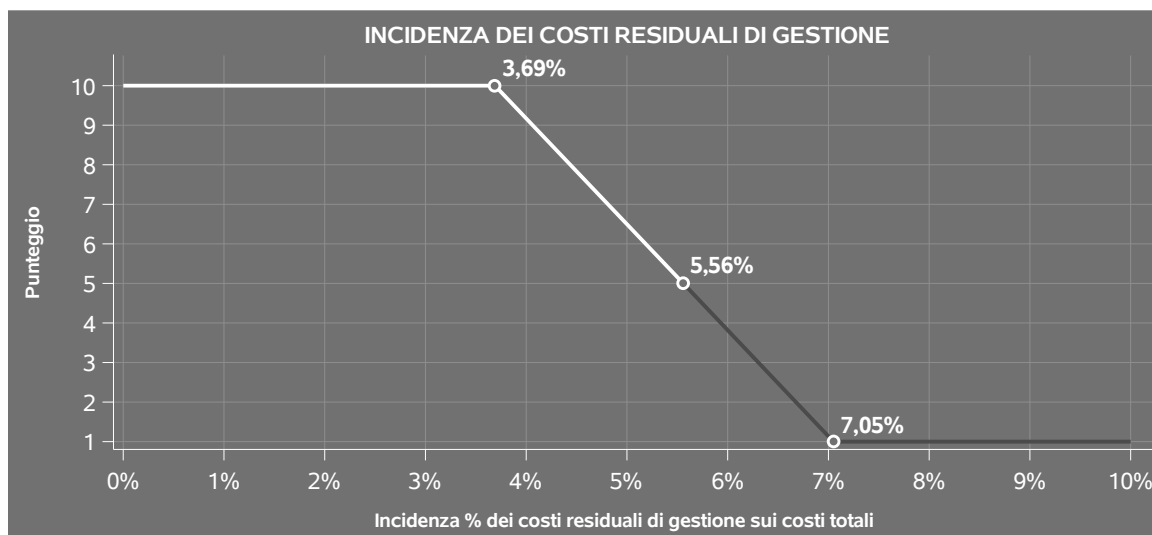
Qualora i costi totali siano uguali a zero, l'indicatore non è **applicabile**.

All'indicatore "Incidenza dei costi residuali di gestione" viene associato un punteggio che varia su una scala da 1 a 10. Quando l'indicatore presenta un valore pari o inferiore alla corrispondente soglia minima di riferimento, il punteggio assume valore 10; quando l'indicatore presenta un valore pari o superiore alla corrispondente soglia massima di riferimento, il punteggio assume valore 1; quando

<sup>10</sup>Punteggio =  $1+4 \times (\text{apporto di lavoro degli addetti non dipendenti} / \text{soglia minima complessiva di riferimento})$



l'indicatore presenta un valore compreso nell'intervallo tra la soglia minima e massima di riferimento, il punteggio è modulato<sup>11</sup> fra 1 e 10.



I dati riportati nel grafico sono riferiti al MoB 2.

Le soglie di riferimento (esprese in percentuale) sono differenziate per "Modello di Business" come di seguito riportato:

	Modalità di distribuzione	Soglia minima	Soglia massima
<b>MoB 1</b>	Tutti i soggetti	2,62	5,56
<b>MoB 2</b>	Tutti i soggetti	3,69	7,05
<b>MoB 3</b>	Tutti i soggetti	2,81	6,09
<b>MoB 4</b>	Tutti i soggetti	2,67	4,47

Per ogni singolo soggetto, i valori soglia sono ottenuti come media, ponderata con le relative probabilità di appartenenza, dei valori di riferimento individuati per gruppo omogeneo. L'indicatore è **applicato** quando il relativo punteggio è non superiore a 5.

<sup>11</sup>Punteggio =  $10 - 9 \times \frac{(\text{indicatore} - \text{soglia minima})}{(\text{soglia massima} - \text{soglia minima})}$



## MARGINE OPERATIVO LORDO NEGATIVO

L'indicatore evidenzia situazioni di anomalia relative al margine operativo lordo.

Nel caso in cui detto margine sia negativo e il valore aggiunto sia positivo, l'indicatore è **applicato** e il relativo punteggio assume valore 1.

## GESTIONE DEI BENI STRUMENTALI

### INCIDENZA DEGLI AMMORTAMENTI

L'indicatore verifica la coerenza tra ammortamenti per beni mobili strumentali e relativo valore.

L'indicatore è **calcolato** come rapporto percentuale tra gli ammortamenti per beni mobili strumentali, al netto dei beni di costo unitario non superiore a 516,46 euro e il valore dei beni strumentali mobili in proprietà, al netto dei beni di costo unitario non superiore a 516,46 euro, parametrato alla quota di mesi di attività nel corso del periodo di imposta (numero di mesi di attività nel corso del periodo di imposta / 12).

Nel caso in cui il valore dell'indicatore sia superiore al valore della soglia massima di riferimento (**25%**), l'indicatore è **applicato** e il relativo punteggio assume valore 1.

Qualora l'importo degli ammortamenti per beni mobili strumentali, al netto dei beni di costo unitario non superiore a 516,46 euro, sia positivo e il valore dei beni strumentali mobili in proprietà, al netto dei beni di costo unitario non superiore a 516,46 euro, sia pari a zero, l'indicatore è **applicato** e il relativo punteggio assume valore 1.


### INCIDENZA DEI COSTI PER BENI MOBILI ACQUISITI IN DIPENDENZA DI CONTRATTI PER LOCAZIONE FINANZIARIA

L'indicatore verifica la coerenza tra canoni di leasing e valore dei relativi beni strumentali acquisiti in leasing.

L'indicatore è **calcolato** come rapporto percentuale tra i "Canoni per beni mobili acquisiti in dipendenza di contratti di locazione finanziaria, ad esclusione dei canoni di leasing fiscalmente deducibili oltre il periodo di durata del contratto", e il "Valore dei beni strumentali mobili relativo a beni acquisiti in dipendenza di contratti di locazione finanziaria", parametrato alla quota di mesi di attività nel corso del periodo di imposta (numero di mesi di attività nel corso del periodo di imposta/12).

Nel caso in cui il valore dell'indicatore sia superiore al valore della soglia massima di riferimento (**55%**), l'indicatore è **applicato** e il relativo punteggio assume valore 1.

Qualora i "Canoni per beni mobili acquisiti in dipendenza di contratti di locazione finanziaria, ad esclusione dei canoni di leasing fiscalmente deducibili oltre il periodo di durata del contratto", siano



positivi e il "Valore dei beni strumentali mobili relativo a beni acquisiti in dipendenza di contratti di locazione finanziaria" sia pari a zero, l'indicatore è **applicato** e il relativo punteggio assume valore 1.

## **REDDITIVITÀ**

### **REDDITO OPERATIVO NEGATIVO**

L'indicatore intercetta le situazioni in cui il reddito operativo è minore di zero.

Qualora si verifichi questa condizione e il margine operativo lordo sia positivo, l'indicatore è **applicato** e il relativo punteggio assume valore 1.

### **RISULTATO ORDINARIO NEGATIVO**

L'indicatore intercetta le situazioni in cui il risultato ordinario è minore di zero.

Qualora si verifichi questa condizione, l'indicatore è **applicato** e il relativo punteggio assume valore 1.

## **GESTIONE EXTRA-CARATTERISTICA**

### **INCIDENZA DEGLI ACCANTONAMENTI**

L'indicatore verifica la plausibilità degli accantonamenti rispetto alla capacità dell'impresa di produrre reddito attraverso la propria gestione caratteristica.

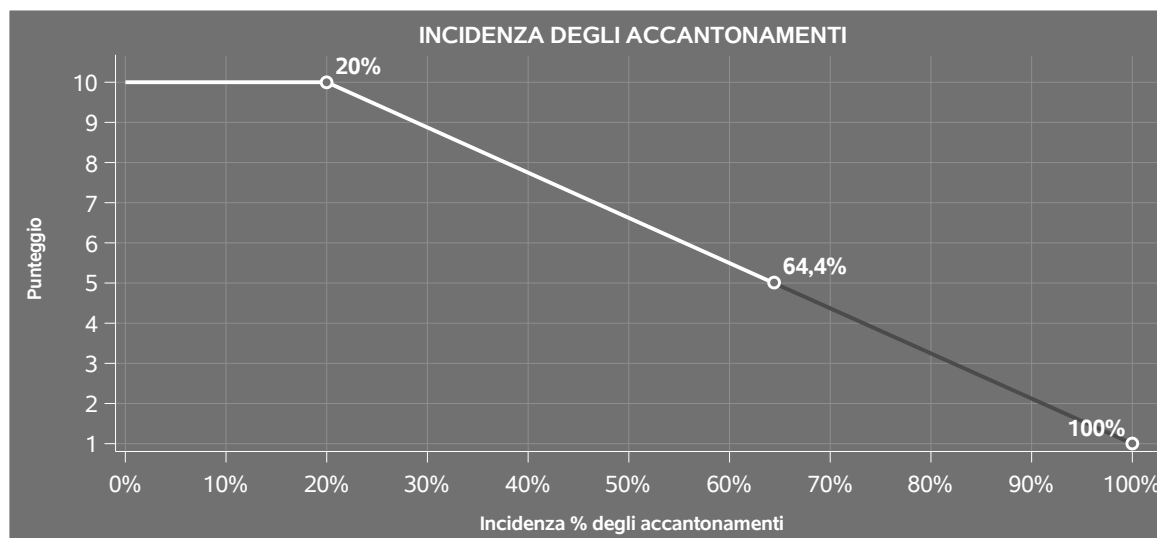
L'indicatore è **calcolato** come rapporto percentuale tra gli "Accantonamenti" e il margine operativo lordo.

Qualora gli "Accantonamenti" siano uguali a zero, l'indicatore non è **applicabile**.

All'indicatore "Incidenza degli accantonamenti" viene associato un punteggio che varia su una scala da 1 a 10. Quando l'indicatore presenta un valore pari o inferiore alla corrispondente soglia minima di riferimento (**20%**), il punteggio assume valore 10; quando l'indicatore presenta un valore pari o superiore alla corrispondente soglia massima di riferimento (**100%**), il punteggio assume valore 1; quando l'indicatore presenta un valore compreso nell'intervallo tra la soglia minima e massima di riferimento, il punteggio è modulato<sup>12</sup> fra 1 e 10.

<sup>12</sup>Punteggio =  $10 - 9 \times \frac{(\text{indicatore} - \text{soglia minima})}{(\text{soglia massima} - \text{soglia minima})}$





L'indicatore è **applicato** quando il relativo punteggio è non superiore a 5.

Qualora il margine operativo lordo sia non positivo, l'indicatore è **applicato** ed assume punteggio pari ad 1.

### INCIDENZA DEGLI ONERI FINANZIARI NETTI SUL REDDITO OPERATIVO LORDO

L'indicatore verifica la plausibilità dell'indebitamento finanziario dell'impresa, permettendo di evidenziare eventuali squilibri tra la gestione operativa (comprensiva di ammortamenti e canoni per beni mobili acquisiti in dipendenza di contratti di locazione finanziaria) e la gestione finanziaria.

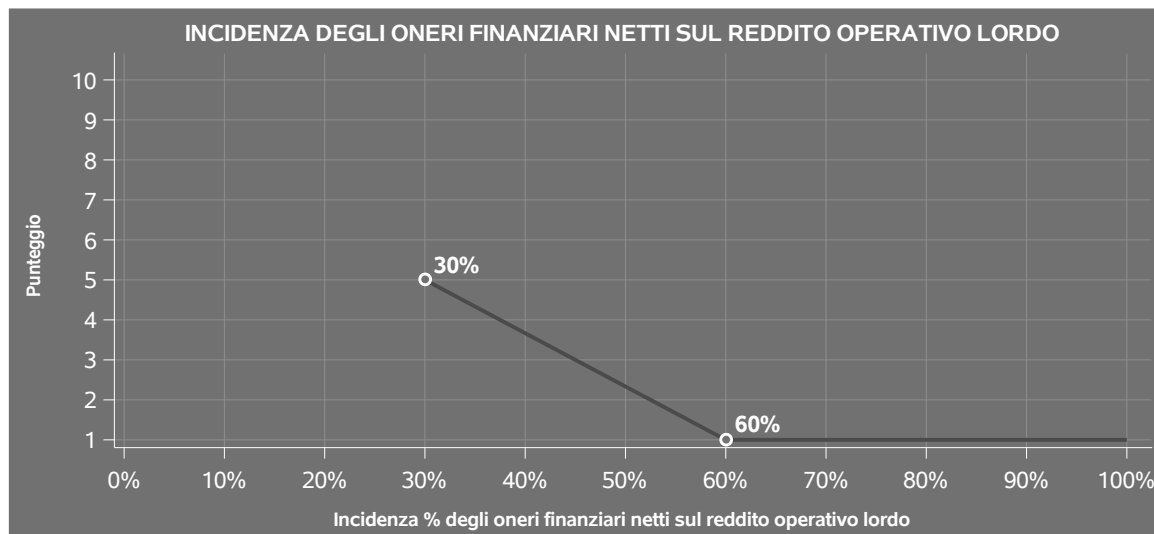
L'indicatore è **calcolato** come rapporto percentuale tra gli oneri finanziari netti e il reddito operativo lordo.

Qualora gli oneri finanziari netti siano non positivi, l'indicatore non è **applicabile**.

All'indicatore "Incidenza degli oneri finanziari netti sul reddito operativo lordo" viene associato un punteggio che varia su una scala da 1 a 5. Quando l'indicatore presenta un valore pari o superiore alla corrispondente soglia massima di riferimento (**60%**) il punteggio assume valore 1; quando l'indicatore presenta un valore superiore alla soglia minima (**30%**) e inferiore alla soglia massima di riferimento, il punteggio è modulato<sup>13</sup> fra 1 e 5.

<sup>13</sup>Punteggio =  $5 - 4 \times \frac{(\text{indicatore} - \text{soglia minima})}{(\text{soglia massima} - \text{soglia minima})}$





Qualora il reddito operativo lordo sia non positivo l'indicatore è **applicato** e assume punteggio pari ad 1.

In assenza di anomalia, l'indicatore non è applicato e il relativo punteggio di affidabilità non è calcolato.

## INDICATORI SPECIFICI

### **NUMERO DI PASTI EROGATI PER ADDETTO**


L'indicatore misura la plausibilità del numero di pasti erogati da un addetto nel periodo d'imposta.

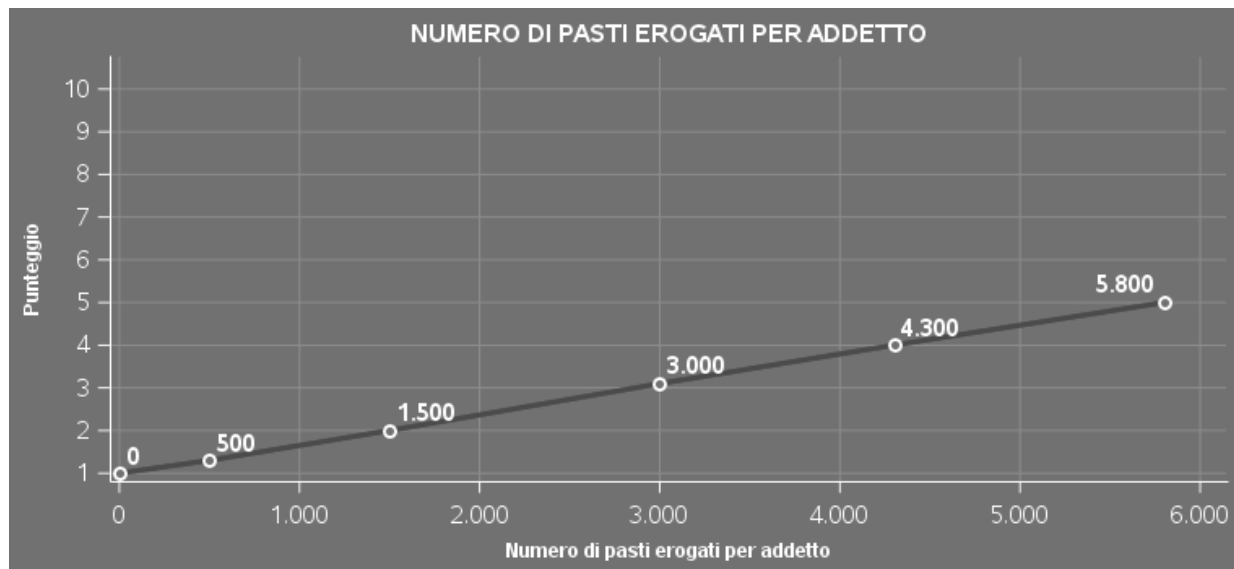
L'indicatore è **calcolato** come rapporto tra "Mense e catering: Numero totale dei pasti erogati nel periodo d'imposta" e il numero di addetti.

L'indicatore è **applicato** ai soggetti che presentano un valore dell'indicatore non superiore alla soglia massima di riferimento. Inoltre, è **applicato** solo alle imprese che appartengono esclusivamente ai MoB 1 e/o MoB 3.

Il punteggio è modulato<sup>14</sup> fra 1 e 5, come da grafico seguente.

<sup>14</sup>Punteggio =  $1 + 4 \times \left[ \frac{\text{indicatore}}{\text{soglia massima}} \right]$





I dati riportati nel grafico sono riferiti al MoB 1.

Le soglie di riferimento (esprese in numero di pasti) sono differenziate per “Modello di Business” come di seguito riportato:

	Modalità di distribuzione	Soglia minima	Soglia massima
<b>MoB 1</b>	Tutti i soggetti	0,00	5.800,00
<b>MoB 3</b>	Tutti i soggetti	0,00	6.400,00

Per ogni singolo soggetto, i valori soglia sono ottenuti come media, ponderata con le relative probabilità di appartenenza, dei valori di riferimento individuati per gruppo omogeneo.


## ATTIVITÀ NON INERENTI

Gli indicatori di questa tipologia individuano situazioni in cui il contribuente svolge in prevalenza attività economiche non rientranti nell’ambito di applicazione dell’ISA di riferimento.

Di seguito sono riportate le attività non inerenti.

### **TIPOLOGIA DI ATTIVITÀ: RISTORAZIONE TRADIZIONALE, SELF SERVICE E DA ASPORTO (PIZZERIE, GASTRONOMIE, ECC.) >50% DEI RICAVI**

Qualora il contribuente abbia indicato di derivare più del 50% dei ricavi dall’attività di "Ristorazione tradizionale, self service e da asporto (pizzerie, gastronomie, ecc.)", l’indicatore è **applicato** e il punteggio è pari a 1.






**TIPOLOGIA DI ATTIVITÀ: BAR/PASTICCERIA/GELATERIA >50% DEI RICAVI**

Qualora il contribuente abbia indicato di derivare più del 50% dei ricavi dall'attività di "Bar/pasticceria/gelateria", l'indicatore è **applicato** e il punteggio è pari a 1.

**TIPOLOGIA DI ATTIVITÀ: PRODUZIONE DI PANE E PRODOTTI DA FORNO >50% DEI RICAVI**

Qualora il contribuente abbia indicato di derivare più del 50% dei ricavi dall'attività di "Produzione di pane e prodotti da forno", l'indicatore è **applicato** e il punteggio è pari a 1.



## SUB ALLEGATI

### SUB ALLEGATO 50.A - ASSEGNAZIONE AI MOB

In fase di applicazione, per l'assegnazione dei contribuenti ai MoB viene utilizzata una combinazione di due tecniche statistiche di tipo multivariato (analisi fattoriali e modelli di mistura finita) che utilizza le seguenti variabili:

Analisi fattoriale	Nome variabile	Descrizione variabile
Tipologia di attività	MODATT_MENSA_MAX_P	Gestione di mense (preparazione di pasti nel luogo in cui vengono consumati)
	MODATT_CATERING_MAX_P	Catering continuativo (pasti veicolati verso mense scolastiche, ospedali, imprese di trasporto, ecc.)
	MODATT_BANQUETING_MAX_P	Banqueting, catering non continuativo (preparazione di pasti per eventi quali banchetti, rinfreschi, ecc.)

Sulla base di tali variabili, il contribuente viene assegnato ad uno o più MoB attraverso l'attribuzione di una probabilità di appartenenza, come descritto nell'**Allegato 88**.


Le matrici ed i vettori per il calcolo delle probabilità di appartenenza ai MoB sono riportati nell'**Allegato 90**.




### SUB ALLEGATO 50.B - FUNZIONE "RICAVI PER ADDETTO"

Di seguito viene riportato l'elenco delle variabili e dei coefficienti della funzione di regressione "Ricavi per addetto", con la spiegazione dei coefficienti.

	VARIABILI		COEFFICIENTE	INTERPRETAZIONE DEL COEFFICIENTE STIMATO
<b>INPUT PRODUTTIVI</b>	Valore dei beni strumentali	(*)	0,019677106410762	Un aumento dell'1% della variabile determina un aumento dello 0,02% del Ricavo stimato
	Costo del venduto e per la produzione di servizi	(*)	0,511219167385851	Un aumento dell'1% della variabile determina un aumento dello 0,51% del Ricavo stimato
	Costo per servizi al netto dei compensi corrisposti ai soci per l'attività di amministratore (società ed enti soggetti all'Ires)	(*)	0,196211747134805	Un aumento dell'1% della variabile determina un aumento dello 0,20% del Ricavo stimato
	Canoni per beni mobili acquisiti in dipendenza di contratti di locazione non finanziaria e di noleggio	(*)	0,038042578121504	Un aumento dell'1% della variabile determina un aumento dello 0,04% del Ricavo stimato
	Spese per lavoro dipendente al netto dei compensi corrisposti ai soci per l'attività di amministratore	(*)	0,215880930610423	Un aumento dell'1% della variabile determina un aumento dello 0,22% del Ricavo stimato
	Ammortamenti per beni mobili strumentali	(*)	0,037933984619282	Un aumento dell'1% della variabile determina un aumento dello 0,04% del Ricavo stimato



	VARIABILI	COEFFICIENTE	INTERPRETAZIONE DEL COEFFICIENTE STIMATO
<b>VARIABILI STRUTTURALI</b>	Quota numero Dipendenti	-0,056945169422454	Un dipendente presenta una produttività inferiore del 5,69% in termini di Ricavo stimato
	Quota giornate apprendisti	-0,128780513948634	Un apprendista presenta una produttività inferiore del 12,88% in termini di Ricavo stimato
	Periodo d'imposta 2020	-0,108955604559223	In corrispondenza del periodo d'imposta 2020 si ha una flessione del 10,90% del Ricavo stimato
<b>MODELLI DI BUSINESS (MoB)</b>	Probabilità di appartenenza al MoB 1 — Imprese che si occupano prevalentemente di gestione mense	-0,022959615095672	L'appartenenza al MoB determina una diminuzione del 2,30% del Ricavo stimato
	Probabilità di appartenenza al MoB 2 — Imprese che effettuano in prevalenza servizi di banquetting/catering non continuativo	-0,069599721960161	L'appartenenza al MoB determina una diminuzione del 6,96% del Ricavo stimato
	Probabilità di appartenenza al MoB 3 — Imprese che effettuano in prevalenza servizi di catering continuativo	-0,04498493420625	L'appartenenza al MoB determina una diminuzione del 4,50% del Ricavo stimato
<b>VARIABILI TERRITORIALI</b>	Territorialità generale a livello comunale relativa al gruppo 2	-0,041252607089306	L'appartenenza ai gruppi territoriali considerati determina una diminuzione del 4,13% del Ricavo stimato




	VARIABILI		COEFFICIENTE	INTERPRETAZIONE DEL COEFFICIENTE STIMATO
	Territorialità generale a livello comunale relativa al gruppo 5		-0,092362529290922	L'appartenenza ai gruppi territoriali considerati determina una diminuzione del 9,24% del Ricavo stimato
<b>MISURE DI CICLO DI SETTORE</b>	Andamento della media dei ricavi per codice ATECO		0,121940882160112	Una diminuzione dell'1% della variabile ciclo economico determina una flessione dello 0,12% del Ricavo stimato
<b>MISURE DI CICLO INDIVIDUALE</b>	Quota giornate di sospensione, C.I.G. e simili del personale dipendente		-0,031988598889306	Un aumento dell'1% della variabile determina una diminuzione dello 0,03% del Ricavo stimato
<b>ECONOMIE DI SCALA E/O SOSTITUZIONE</b>	(Costo del venduto e per la produzione di servizi) x (Spese per lavoro dipendente al netto dei compensi corrisposti ai soci per l'attività di amministratore)	(***)	-0,003166455215689	Un aumento dell'1% della variabile determina una diminuzione dello 0,003% del Ricavo stimato
<b>INTERCETTA</b>	Valore dell'intercetta del modello di stima		1,876073615337493	
<b>Coefficiente di rivalutazione</b>			1,00271608377211	
<b>Coefficiente individuale</b>	Vedasi Allegato 89			

(\*) Le variabili contabili (XC) sono utilizzate in stima come  $LN[1+XC/(N^{\circ}addetti \times 1.000)]$  o  $LN[1+MIN[XC/(N^{\circ}addetti \times 1.000), \text{quota valore in migliaia pro capite}]]$

(\*\*) Le variabili numeriche (XN) sono utilizzate in stima come  $LN[1+XN/(N^{\circ}addetti)]$  o  $LN[1+MIN[XN/(N^{\circ}addetti), \text{quota valore pro capite}]]$

(\*\*\*) La variabile relativa al numero degli addetti è utilizzata in stima come  $LN(1+N^{\circ}addetti)$



(\*\*\*\*) Ciascuna variabile (XS) del prodotto è utilizzata in stima come  $LN(1+XS)$

Le variabili dipendenti sono utilizzate in stima come  $LN[1+YC/(N^{\circ}addetti \times 1.000)]$ , dove: YC è uguale a Ricavi oppure Compensi oppure Valore aggiunto.

Le misure di ciclo settoriale relative al periodo di imposta di applicazione saranno pubblicate con apposito Decreto ai sensi dell'art. 9-bis comma 2 del DL 50 del 24 aprile 2017 convertito nella Legge n. 96 del 21 giugno 2017.



### SUB ALLEGATO 50.C - FUNZIONE "VALORE AGGIUNTO PER ADDETTO"

Di seguito viene riportato l'elenco delle variabili e dei coefficienti della funzione di regressione "Valore aggiunto per addetto", con la spiegazione dei coefficienti.

	VARIABILI		COEFFICIENTE	INTERPRETAZIONE DEL COEFFICIENTE STIMATO
<b>INPUT PRODUTTIVI</b>	Valore dei beni strumentali	(*)	0,02284907824772	Un aumento dell'1% della variabile determina un aumento dello 0,02% del VA stimato
	Costo del venduto e per la produzione di servizi	(*)	0,265822844220198	Un aumento dell'1% della variabile determina un aumento dello 0,27% del VA stimato
	Costo per servizi al netto dei compensi corrisposti ai soci per l'attività di amministratore (società ed enti soggetti all'Ires)	(*)	0,081245416773341	Un aumento dell'1% della variabile determina un aumento dello 0,08% del VA stimato
	Canoni per beni mobili acquisiti in dipendenza di contratti di locazione non finanziaria e di noleggio	(*)	0,017013769994787	Un aumento dell'1% della variabile determina un aumento dello 0,02% del VA stimato
	Spese per lavoro dipendente al netto dei compensi corrisposti ai soci per l'attività di amministratore	(*)	0,386845316780451	Un aumento dell'1% della variabile determina un aumento dello 0,39% del VA stimato
	Canoni relativi a beni immobili	(*)	-0,046694100883208	Un aumento dell'1% della variabile determina una diminuzione dello 0,05% del VA stimato




VARIABILI	VARIABILI	COEFFICIENTE	INTERPRETAZIONE DEL COEFFICIENTE STIMATO
	Ammortamenti per beni mobili strumentali	0,11833035573086	Un aumento dell'1% della variabile determina un aumento dello 0,11% del VA stimato
	Quota dei Soci, escluso il primo, e/o associati	0,198335679670956	Un aumento dell'1% della variabile determina un aumento dello 0,20% del VA stimato
	Quota dei Collaboratori familiari	0,285614489612786	Un aumento dell'1% della variabile determina un aumento dello 0,29% del VA stimato
<b>VARIABILI STRUTTURALI</b>	Periodo d'imposta 2020	-0,286066665547602	In corrispondenza del periodo d'imposta 2020 si ha una flessione del 28,61% del VA stimato
	Quota giornate apprendisti	-0,359896077562891	Un apprendista presenta una produttività inferiore del 35,99% in termini di VA stimato
	Numero totale dei pasti erogati nel periodo d'imposta	0,006242586241573	Un aumento dell'1% della variabile determina un aumento dello 0,01% del VA stimato
	Cooperativa	-0,113851273361374	La condizione di 'Cooperativa' determina una diminuzione dell'11,39% del VA stimato
<b>MODELLI DI BUSINESS (MoB)</b>	Probabilità di appartenenza al MoB 2 — Imprese che effettuano in prevalenza servizi di banqueting/catering non continuativo	-0,127979711137227	L'appartenenza al MoB determina una diminuzione del 12,80% del VA stimato





	VARIABILI	COEFFICIENTE	INTERPRETAZIONE DEL COEFFICIENTE STIMATO
	Probabilità di appartenenza al MoB 3 — Imprese che effettuano in prevalenza servizi di catering continuativo	-0,069466668462882	L'appartenenza al MoB determina una diminuzione del 6,95% del VA stimato
	Probabilità di appartenenza al MoB 4 — Imprese che offrono prevalentemente altri servizi	-0,065175902451543	L'appartenenza al MoB determina una diminuzione del 6,52% del VA stimato
<b>VARIABILI TERRITORIALI</b>	Territorialità generale a livello comunale relativa al gruppo 2	-0,074735842143976	L'appartenenza ai gruppi territoriali considerati determina una diminuzione del 7,47% del VA stimato
	Territorialità generale a livello comunale relativa al gruppo 5	-0,117599884410445	L'appartenenza ai gruppi territoriali considerati determina una diminuzione dell'11,76% del VA stimato
<b>MISURE DI CICLO DI SETTORE</b>	Andamento della media dei ricavi per codice ATECO	0,296134078933965	Una diminuzione dell'1% della variabile di ciclo economico determina una flessione dello 0,30% del VA stimato
<b>MISURE DI CICLO INDIVIDUALE</b>	Quota giornate di sospensione, C.I.G. e simili del personale dipendente	-0,087530609043122	Un aumento dell'1% della variabile determina una diminuzione dello 0,09% del VA stimato
	Costo del venduto e per la produzione di servizi (valore medio relativo agli ultimi 8 periodi d'imposta, incluso quello di applicazione)	-0,061309923145607	Una maggiore dotazione storica dell'1% della variabile rispetto a quella attuale determina una diminuzione dello 0,06% del VA stimato



VARIABILI	COEFFICIENTE	INTERPRETAZIONE DEL COEFFICIENTE STIMATO
<b>ECONOMIE DI SCALA E/O SOSTITUZIONE</b>	(***) -0,00407119175429	Un aumento dell'1% della variabile determina una diminuzione dello 0,004% del VA stimato
<b>INTERCETTA</b>	1,588457534881038	
<b>Coefficiente di rivalutazione</b>	1,049252378306243	
<b>Coefficiente individuale</b>		

(\*) Le variabili contabili (XC) sono utilizzate in stima come  $LN[1 + XC/(N^{\circ}addetti \times 1.000)]$  o  $LN[1 + MIN[XC/(N^{\circ}addetti \times 1.000), quota \ valore \ in \ migliaia \ pro \ capite]]$


(\*\*) Le variabili numeriche (XN) sono utilizzate in stima come  $LN[1 + XN/(N^{\circ}addetti)]$  o  $LN[1 + MIN[XN/(N^{\circ}addetti), quota \ valore \ pro \ capite]]$

(\*\*\*) La variabile relativa al numero degli addetti è utilizzata in stima come  $LN(1 + N^{\circ}addetti)$

(\*\*\*\*) Ciascuna variabile (XS) del prodotto è utilizzata in stima come  $LN(1 + XS)$

Le variabili dipendenti sono utilizzate in stima come  $LN[1 + YC/(N^{\circ}addetti \times 1.000)]$ , dove: YC è uguale a Ricavi oppure Compensi oppure Valore aggiunto.

Le misure di ciclo settoriale relative al periodo di imposta di applicazione saranno pubblicate con apposito Decreto ai sensi dell'art. 9-bis comma 2 del DL 50 del 24 aprile 2017 convertito nella Legge n. 96 del 21 giugno 2017.



---

## SUB ALLEGATO 50.D - FORMULE DELLE VARIABILI E DEGLI INDICATORI

---

Di seguito sono riportate le formule delle variabili e degli indicatori economico-contabili utilizzati nell'ISA CG76U:

**Addetti <sup>15</sup> (ditte individuali)** = Titolare + Numero dipendenti + Numero collaboratori coordinati e continuativi che prestano attività prevalentemente nell'impresa + Numero collaboratori dell'impresa familiare e coniuge dell'azienda coniugale + Numero familiari diversi che prestano attività nell'impresa + Numero associati in partecipazione.

**Addetti (società)** = Numero dipendenti + Numero collaboratori coordinati e continuativi che prestano attività prevalentemente nell'impresa + Numero familiari diversi che prestano attività nell'impresa + Numero associati in partecipazione + Numero soci amministratori + Numero soci non amministratori + Numero amministratori non soci.

**Addetti non dipendenti <sup>16</sup> (ditte individuali)** = Titolare + Numero collaboratori dell'impresa familiare e coniuge dell'azienda coniugale + Numero familiari diversi che prestano attività nell'impresa + Numero associati in partecipazione.

**Addetti non dipendenti (società)** = Numero familiari diversi che prestano attività nell'impresa + Numero associati in partecipazione + Numero soci amministratori + Numero soci non amministratori + Numero amministratori non soci.

**Ammortamenti per beni mobili strumentali, al netto dei beni di costo unitario non superiore a 516,46 euro** = Ammortamenti per beni mobili strumentali - Spese per l'acquisto di beni strumentali mobili di costo unitario non superiore a 516,46 euro.


**Banqueting, catering non continuativo (preparazione di pasti per eventi quali banchetti, rinfreschi, ecc.)** = Tipologia di attività: Banqueting, catering non continuativo (preparazione di pasti per eventi quali banchetti, rinfreschi, ecc.) se Tipologia di attività: Banqueting, catering non continuativo (preparazione di pasti per eventi quali banchetti, rinfreschi, ecc.) è pari al Valore massimo attività; altrimenti assume valore pari a zero.

**Catering continuativo (pasti veicolati verso mense scolastiche, ospedali, imprese di trasporto, ecc.)** = Tipologia di attività: Catering continuativo (pasti veicolati verso mense scolastiche, ospedali, imprese di trasporto, ecc.) se Tipologia di attività: Catering continuativo (pasti veicolati verso mense scolastiche, ospedali, imprese di trasporto, ecc.) è pari al Valore massimo attività; altrimenti assume valore pari a zero.

**Cooperativa** = 1 se Cooperativa (1= a mutualità prevalente; 2= altra cooperativa) è maggiore di zero; altrimenti assume valore pari a zero.

<sup>15</sup>Il titolare è pari a uno. Il numero collaboratori dell'impresa familiare e coniuge dell'azienda coniugale, il numero familiari diversi che prestano attività nell'impresa, il numero associati in partecipazione, il numero soci amministratori e il numero soci non amministratori sono pari alla relativa percentuale di lavoro prestatato diviso 100. Il numero collaboratori coordinati e continuativi che prestano attività prevalentemente nell'impresa, il numero amministratori non soci e il titolare sono rideterminati in base alla durata dell'attività pari al numero di mesi di attività nel corso del periodo di imposta diviso 12. Il numero addetti non può essere inferiore a ("Numero di mesi di attività nel corso del periodo di imposta" diviso 12).

<sup>16</sup>Il titolare è pari a uno. Il numero collaboratori dell'impresa familiare e coniuge dell'azienda coniugale, il numero familiari diversi che prestano attività nell'impresa, il numero associati in partecipazione, il numero soci amministratori e il numero soci non amministratori sono pari alla relativa percentuale di lavoro prestatato diviso 100. Il numero amministratori non soci e il titolare sono rideterminati in base alla durata dell'attività pari al numero di mesi di attività nel corso del periodo di imposta diviso 12. Se il numero addetti non dipendenti è inferiore a "Numero di mesi di attività nel corso del periodo d'imposta" diviso 12, allora il numero addetti non dipendenti è pari al valore massimo tra (numero addetti non dipendenti) e (titolare - Numero dipendenti).



**Costi produttivi** = Costo del venduto e per la produzione di servizi + Costo per servizi - Compensi corrisposti ai soci per l'attività di amministratore (società ed enti soggetti all'IRES) + Canoni per beni mobili acquisiti in dipendenza di contratti di locazione non finanziaria e di noleggio + Spese per lavoro dipendente e per altre prestazioni diverse da lavoro dipendente afferenti l'attività dell'impresa - Compensi corrisposti ai soci per l'attività di amministratore (società di persone).

**Costi residuali di gestione** = Oneri diversi di gestione ed altre componenti negative - Perdite su crediti - Utili spettanti agli associati in partecipazione con apporti di solo lavoro - Maggiorazioni fiscali - Componenti negativi derivanti da trasferimenti di azienda o di rami di azienda - Minusvalenze derivanti da operazioni di riconversione produttiva, ristrutturazione o ridimensionamento produttivo, espropri o nazionalizzazioni di beni, alienazione di beni non strumentali all'attività produttiva - Quote di accantonamento annuale al TFR per forme pensionistiche complementari e somme erogate agli iscritti ai fondi di previdenza del personale dipendente - Oneri per imposte e tasse.

**Costi totali** = Costi produttivi + Oneri diversi di gestione ed altre componenti negative - Perdite su crediti - Utili spettanti agli associati in partecipazione con apporti di solo lavoro - Maggiorazioni fiscali - Componenti negativi derivanti da trasferimenti di azienda o di rami di azienda - Minusvalenze derivanti da operazioni di riconversione produttiva, ristrutturazione o ridimensionamento produttivo, espropri o nazionalizzazioni di beni, alienazione di beni non strumentali all'attività produttiva - Quote di accantonamento annuale al TFR per forme pensionistiche complementari e somme erogate agli iscritti ai fondi di previdenza del personale dipendente - Oneri per imposte e tasse.

**Costo del venduto e per la produzione di servizi**<sup>17</sup> = [Esistenze iniziali relative a merci, prodotti finiti, materie prime e sussidiarie, semilavorati e ai servizi non di durata ultrannuale + Costi per l'acquisto di materie prime, sussidiarie, semilavorati e merci e per la produzione di servizi - Beni distrutti o sottratti relativi a materie prime, sussidiarie, semilavorati, merci e prodotti finiti] - Rimanenze finali relative a merci, prodotti finiti, materie prime e sussidiarie, semilavorati e ai servizi non di durata ultrannuale.

**Decumulo delle scorte**<sup>18</sup> = [(Esistenze iniziali relative a merci, prodotti finiti, materie prime e sussidiarie, semilavorati e ai servizi non di durata ultrannuale - Rimanenze finali relative a merci, prodotti finiti, materie prime e sussidiarie, semilavorati e ai servizi non di durata ultrannuale)] / [(Costi per l'acquisto di materie prime, sussidiarie, semilavorati e merci e per la produzione di servizi relativi al periodo di imposta precedente (per gli ISA con trattamento ad aggio è neutralizzata la componente ad aggio o ricavo fisso) + Costi per l'acquisto di materie prime, sussidiarie, semilavorati e merci e per la produzione di servizi relativi a due periodi di imposta precedenti (per gli ISA con trattamento ad aggio è neutralizzata la componente ad aggio o ricavo fisso)) / 2].

**Durata delle scorte** = [(Esistenze iniziali relative a merci, prodotti finiti, materie prime e sussidiarie, semilavorati e ai servizi non di durata ultrannuale + Rimanenze finali relative a merci, prodotti finiti, materie prime e sussidiarie, semilavorati e ai servizi non di durata ultrannuale) / 2] × 365 / (Costo del venduto e per la produzione di servizi).

<sup>17</sup>Ad esclusione dell'utilizzo nell'ambito dell'indicatore elementare di anomalia relativo al "costo del venduto e per la produzione di servizi", se la variabile è minore di zero, viene posta uguale a zero.

<sup>18</sup>Quando il denominatore dell'indicatore "Decumulo delle scorte" è nullo, l'indicatore non è applicato.



**Gestione di mense (preparazione di pasti nel luogo in cui vengono consumati)** = Tipologia di attività: Gestione di mense (preparazione di pasti nel luogo in cui vengono consumati) se Tipologia di attività: Gestione di mense (preparazione di pasti nel luogo in cui vengono consumati) è pari al Valore massimo attività; altrimenti assume valore pari a zero.

**Margine operativo lordo** = Valore aggiunto - (Spese per lavoro dipendente e per altre prestazioni diverse da lavoro dipendente afferenti l'attività dell'impresa - Spese per prestazioni rese da professionisti esterni - Compensi corrisposti ai soci per l'attività di amministratore (società di persone)).

**Numero dipendenti** = (Numero delle giornate retribuite - Numero delle giornate di sospensione, C.I.G. e simili del personale dipendente) diviso 312.

**Oneri finanziari netti** = Interessi e altri oneri finanziari - Risultato della gestione finanziaria.

**Periodo d'imposta 2020** = 1 nel periodo d'imposta 2020; altrimenti la variabile assume valore zero.

**Quota dei Collaboratori familiari** = [(Numero collaboratori dell'impresa familiare e coniuge dell'azienda coniugale + Numero familiari diversi che prestano attività nell'impresa)]/(Addetti).

**Quota dei Soci, escluso il primo, e/o associati** = [Numero associati in partecipazione + (Numero soci amministratori + Numero soci non amministratori) escluso il primo socio<sup>19</sup> ]/(Addetti).

**Quota giornate apprendisti** = (Numero giornate retribuite Apprendisti)/(Addetti x 312)).

**Quota giornate di sospensione, C.I.G. e simili del personale dipendente** = (Numero giornate di sospensione, C.I.G. e simili del personale dipendente)/(Addetti x 312)).

**Quota numero Dipendenti** = (Addetti - Addetti non dipendenti) / Addetti.

**Reddito** = Risultato ordinario + Altri proventi considerati ricavi di cui alla lettera f) dell'art. 85, comma 1, del TUIR + Altri proventi e componenti positivi - Oneri diversi di gestione ed altre componenti negative di cui componenti negativi derivanti da trasferimenti di azienda o di rami di azienda - Oneri diversi di gestione ed altre componenti negative di cui minusvalenze derivanti da operazioni di riconversione produttiva, ristrutturazione o ridimensionamento produttivo, espropri o nazionalizzazioni di beni, alienazione di beni non strumentali all'attività produttiva.

**Reddito operativo** = Margine operativo lordo - Ammortamenti - Accantonamenti.

**Reddito operativo lordo** = Reddito operativo + Ammortamenti + Canoni per beni mobili acquisiti in dipendenza di contratti di locazione finanziaria, ad esclusione dei canoni di leasing fiscalmente deducibili oltre il periodo di durata del contratto.

<sup>19</sup> Il primo socio è rideterminato in base alla durata dell'attività pari al numero di mesi di attività nel corso del periodo d'imposta diviso 12. La somma del numero soci non può essere inferiore a ("Numero di mesi di attività nel corso del periodo d'imposta" diviso 12).



**Ricavi** = Ricavi di cui ai commi 1 (Lett. a) e b)) e 2 dell'art. 85 del TUIR + (Altri proventi considerati ricavi - Altri proventi considerati ricavi di cui alla lettera f) dell'art. 85, comma 1, del TUIR) + Rimanenze finali relative ad opere, forniture e servizi di durata ultrannuale - Esistenze iniziali relative ad opere, forniture e servizi di durata ultrannuale + Ulteriori componenti positivi per migliorare il profilo di affidabilità.

**Risultato ordinario** = Reddito operativo + Risultato della gestione finanziaria - Interessi e altri oneri finanziari + Incrementi di immobilizzazioni per lavori interni.

#### **Territorialità generale a livello comunale** <sup>20</sup>

La territorialità è applicata a livello comunale.

Gruppo 1 - Aree con livello di benessere elevato, istruzione superiore, sistema economico locale organizzato;

Gruppo 2 - Aree con livello di benessere non elevato, bassa scolarità, sistema economico locale poco sviluppato e basato prevalentemente su attività commerciali;

Gruppo 3 - Aree ad elevata urbanizzazione con notevole grado di benessere, istruzione superiore e caratterizzate da sistemi locali con servizi terziari evoluti;

Gruppo 4 - Aree caratterizzate dalla presenza di piccoli comuni con organizzazione spiccatamente artigianale dell'attività produttiva e livello medio di benessere;

Gruppo 5 - Aree di marcata arretratezza economica, basso livello di benessere e scolarità poco sviluppata.

Il valore del gruppo territoriale di riferimento è calcolato come rapporto tra il numero delle unità locali compilate che appartengono al gruppo territoriale di riferimento e il numero totale delle unità locali compilate.

Una unità locale è compilata se è compilato il comune dell'unità locale.

Se non risulta compilata alcuna unità locale occorre far riferimento al comune del domicilio fiscale qualora presente.

**Valore aggiunto** = Ricavi - [(Costo del venduto e per la produzione di servizi) + (Costo per servizi - Compensi corrisposti ai soci per l'attività di amministratore (società ed enti soggetti all'IRES)) + Costo per il godimento di beni di terzi (canoni di locazione finanziaria e non finanziaria, di noleggio, ecc.) + Spese per prestazioni rese da professionisti esterni + (Oneri diversi di gestione ed altre componenti negative - Utili spettanti agli associati in partecipazione con apporti di solo lavoro - Maggiorazioni fiscali - Componenti negativi derivanti da trasferimenti di azienda o di rami di azienda - Minusvalenze derivanti da operazioni di riconversione produttiva, ristrutturazione o ridimensionamento produttivo, espropri o nazionalizzazioni di beni, alienazione di beni non strumentali all'attività produttiva)].

**Valore dei beni strumentali** = La variabile è rideterminata in base alla durata dell'attività pari al numero di mesi di attività nel corso del periodo di imposta diviso 12.


**Valore dei beni strumentali mobili in proprietà, al netto dei beni di costo unitario non superiore a 516,46 euro** = Valore dei beni strumentali - Valore relativo a beni acquisiti in dipendenza di contratti di locazione finanziaria - Spese per l'acquisto di beni strumentali mobili di costo unitario non superiore a 516,46 euro.

**Valore massimo attività** = Valore massimo tra (Tipologia di attività: Gestione di mense (preparazione di pasti nel luogo in cui vengono consumati), Tipologia di attività: Catering continuativo (pasti veicolati verso mense scolastiche, ospedali, imprese di trasporto, ecc.), Tipologia di attività: Banqueting, catering non continuativo (preparazione di pasti per eventi quali banchetti, rinfreschi, ecc.), (Tipologia di attività: Ristorazione tradizionale, self service

<sup>20</sup>I criteri e le conclusioni dello studio sono riportati nell'apposito Decreto Ministeriale.



e da asporto (pizzerie, gastronomie, ecc.) + Tipologia di attività: Bar/pasticceria/gelateria + Tipologia di attività: Produzione di pane e prodotti da forno + Tipologia di attività: Organizzazione di eventi + Tipologia di attività: Noleggio attrezzature per banqueting quali tensostrutture, tavoli, sedie, tovagliato, cucine mobili, ecc. + Tipologia di attività: Altro)).



# ALLEGATO 51


---

## NOTA TECNICA E METODOLOGICA

### INDICE SINTETICO DI AFFIDABILITÀ FISCALE

CG81U

NOLEGGIO DI MACCHINE E ATTREZZATURE PER L'EDILIZIA





---

## APPLICAZIONE DELL'ISA

---

L'indice sintetico di affidabilità fiscale (ISA) esprime un giudizio di sintesi sull'affidabilità dei comportamenti fiscali del soggetto.

L'ISA è calcolato come media aritmetica di un insieme d'indicatori elementari e rappresenta il posizionamento del contribuente rispetto a tali indicatori attribuendo al soggetto un valore di sintesi, in scala da 1 a 10, dei singoli indicatori elementari: più basso sarà il valore dell'indice, minore sarà l'affidabilità fiscale del soggetto, più alto sarà il valore, più alta sarà l'attendibilità fiscale del soggetto.


I contribuenti interessati possono indicare ulteriori componenti positivi non risultanti dalle scritture contabili, che concorrono al calcolo degli indicatori elementari, per migliorare il proprio profilo di affidabilità fiscale.

Le attività economiche (ATECO 2007) oggetto dell'indice sintetico di affidabilità fiscale CG81U sono di seguito riportate:

- 43.99.02 - Noleggio di gru ed altre attrezzature con operatore per la costruzione o la demolizione
- 77.32.00 - Noleggio di macchine e attrezzature per lavori edili e di genio civile
- 77.39.91 - Noleggio di container adibiti ad alloggi o ad uffici

I criteri generali seguiti per la costruzione dell'indice sintetico di affidabilità fiscale CG81U sono riportati nell'**Allegato 88**.

Di seguito sono rappresentate le modalità di calcolo dell'indice sintetico di affidabilità fiscale CG81U per l'applicazione al singolo contribuente dal periodo di imposta 2022.



---

## MODELLI DI BUSINESS

---

Ai fini della definizione degli indicatori elementari, i contribuenti interessati all'applicazione dell'ISA CG81U sono classificati in gruppi omogenei che presentano al loro interno caratteristiche il più possibile simili in termini di modalità di operare sul mercato in base al "Modello di Business" (MoB) adottato.

I modelli di business rappresentano la struttura della catena del valore alla base del processo di produzione del bene o del servizio e sono espressione delle differenze fondamentali che derivano dalle diverse articolazioni organizzative con cui tale processo viene effettuato o da specifiche competenze.

Per l'ISA CG81U i MoB individuati sono i seguenti (la numerosità indicata è riferita alle imprese della base dati di costruzione, p.i. 2020):

- **MoB 1 - Imprese che offrono prevalentemente il servizio di noleggio di macchine, attrezzature e accessori per sollevamento e trasporto per lo più senza operatore** (Numerosità: 208);
- **MoB 2 - Imprese che offrono prevalentemente il servizio di noleggio di altre macchine, attrezzature e accessori** (Numerosità: 115);
- **MoB 3 - Imprese che offrono prevalentemente il servizio di noleggio di macchine, attrezzature e accessori per movimento terra per lo più senza operatore** (Numerosità: 303);
- **MoB 4 - Imprese che offrono prevalentemente il servizio di noleggio di macchine, attrezzature e accessori per movimento terra con operatore (a caldo)** (Numerosità: 162);
- **MoB 5 - Imprese che offrono prevalentemente il servizio di noleggio di macchine, attrezzature e accessori per sollevamento e trasporto con operatore (a caldo)** (Numerosità: 179);
- **MoB 6 - Imprese che offrono generalmente altri servizi** (Numerosità: 124);
- **MoB 7 - Imprese che offrono prevalentemente il servizio di noleggio di ponteggi e strutture provvisorie** (Numerosità: 176).

Per la descrizione degli elementi che permettono l'assegnazione del contribuente ai MoB si rimanda al **Sub Allegato 51.A**.



---

## INDICATORI ELEMENTARI

---

Gli indicatori elementari utilizzati ai fini del calcolo dell'indice sintetico di affidabilità fiscale per l'ISA CG81U sono differenziati **in due gruppi**:

1. **Indicatori elementari di affidabilità.** Tali indicatori individuano l'attendibilità di relazioni e rapporti tra grandezze di natura contabile e strutturale, tipici del settore e/o del modello organizzativo di riferimento, all'interno di specifici intervalli di valori su una scala da 1 a 10.

A questo gruppo appartengono gli indicatori elementari:

- Ricavi per addetto;
- Valore aggiunto per addetto;
- Reddito per addetto.

2. **Indicatori elementari di anomalia.** Tali indicatori segnalano la presenza di profili contabili e/o gestionali atipici rispetto al settore e/o al modello organizzativo di riferimento o evidenziano incongruenze riconducibili ad ingiustificati disallineamenti tra le informazioni dichiarate nei modelli di rilevazione dei dati per l'applicazione degli ISA, ovvero tra queste e le informazioni presenti nei modelli dichiarativi e/o in altre banche dati, con riferimento a diverse annualità d'imposta. Gli indicatori partecipano al calcolo dell'indice sintetico di affidabilità fiscale soltanto quando l'anomalia è presente; trattandosi di indicatori riferibili unicamente ad anomalie, il relativo punteggio di affidabilità fiscale viene misurato o con una scala da 1 a 5 o con il valore 1 che evidenzia la presenza di una grave anomalia.

A questo gruppo appartengono gli indicatori elementari suddivisi nelle successive sezioni:

**Gestione caratteristica:**

- Costo del venduto e per la produzione di servizi negativo;
- Corrispondenza delle esistenze di prodotti finiti, materie prime e merci con le relative rimanenze;
- Corrispondenza delle esistenze di opere e servizi di durata ultrannuale con le relative rimanenze;
- Copertura delle spese per dipendente;
- Analisi dell'apporto di lavoro delle figure non dipendenti;
- Assenza del numero di associati in partecipazione in presenza dei relativi utili;
- Incidenza dei costi residuali di gestione;
- Margine operativo lordo negativo.



**Gestione dei beni strumentali:**

- Incidenza degli ammortamenti;
- Incidenza dei costi per beni mobili acquisiti in dipendenza di contratti per locazione finanziaria.


**Redditività:**

- Reddito operativo negativo;
- Risultato ordinario negativo.

**Gestione extra-caratteristica:**

- Incidenza degli accantonamenti;
- Incidenza degli oneri finanziari netti sul reddito operativo lordo.

Le formule delle variabili e degli indicatori sono riportate nel **Sub Allegato 51.D**.



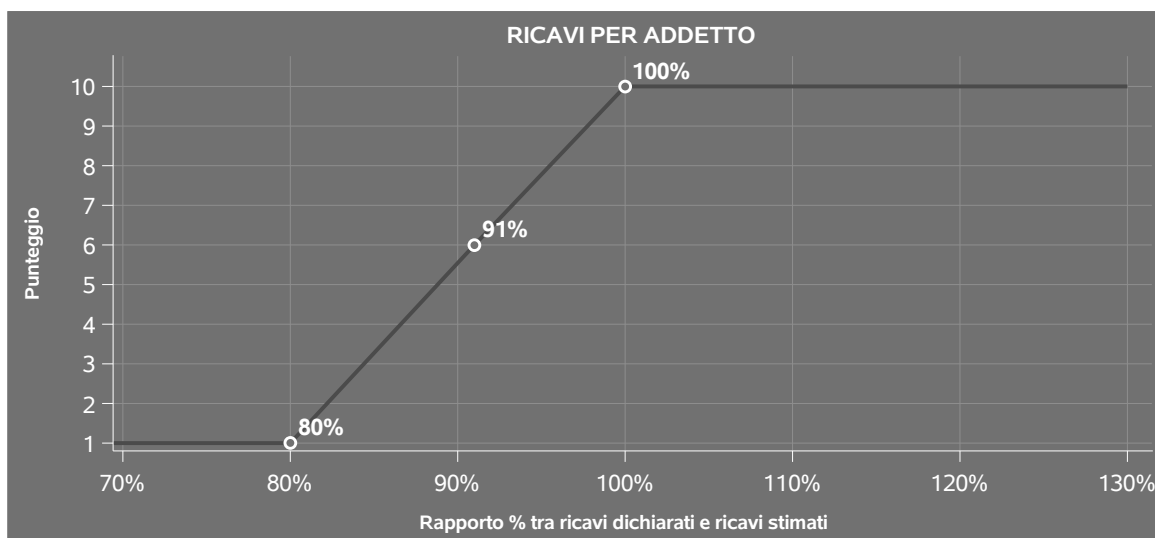
## INDICATORI ELEMENTARI DI AFFIDABILITÀ

### RICAVI PER ADDETTO

L'indicatore misura l'affidabilità dell'ammontare di ricavi che un'impresa consegue attraverso il processo produttivo con riferimento al contributo di ciascun addetto.

L'indicatore è calcolato come rapporto tra i ricavi dichiarati per addetto e i ricavi per addetto stimati.

A tale indicatore viene associato un punteggio che varia su una scala da 1 a 10. Quando i ricavi dichiarati sono maggiori o uguali rispetto a quelli stimati, ovvero il rapporto tra i ricavi dichiarati e i ricavi stimati presenta un valore pari o superiore ad 1, il punteggio assume valore 10; quando il citato rapporto presenta un valore pari o inferiore alla corrispondente soglia minima di riferimento<sup>1</sup>, il punteggio assume valore 1; quando tale rapporto presenta un valore compreso nell'intervallo tra la soglia minima e massima di riferimento, il punteggio è modulato<sup>2</sup> fra 1 e 10. Nel seguente grafico, per semplicità di rappresentazione, i valori sono rappresentati in forma percentuale approssimata all'intero.



I ricavi stimati sono determinati sulla base di una funzione di regressione dei "Ricavi per addetto" i cui coefficienti e la relativa interpretazione sono riportati nel **Sub Allegato 51.B**.

La stima dei "Ricavi per addetto" è personalizzata per singolo contribuente sulla base di uno specifico "coefficiente individuale", che misura le differenze nella produttività delle imprese (ad

<sup>1</sup>La soglia minima di riferimento è pari a  $\exp(-0,22227)$ , ovvero l'esponenziale dell'errore standard (sigma), con segno negativo, dei residui della funzione di stima dei ricavi per addetto.

<sup>2</sup>Punteggio =  $1+9x\{[\text{indicatore} - \exp(-\text{sigma})]/[1 - \exp(-\text{sigma})]\}$



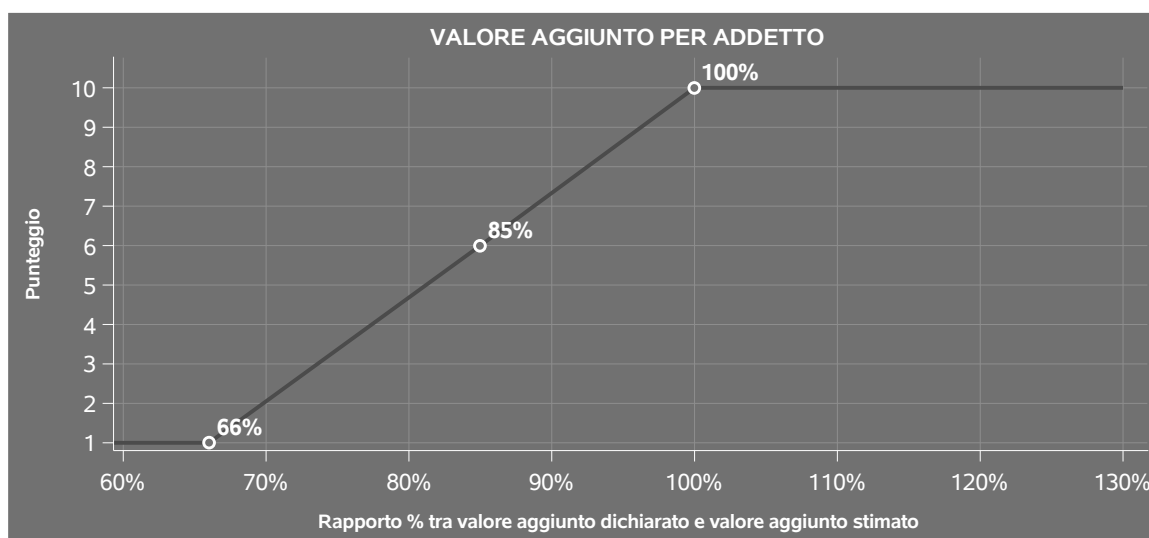
esempio, dovute a diverse abilità manageriali, potere di mercato, ecc.) e che risulta calcolato sulla base dei dati delle otto annualità di imposta precedenti relativi al medesimo contribuente. I criteri per la determinazione del coefficiente individuale sono riportati nell'**Allegato 89**.

## VALORE AGGIUNTO PER ADDETTO

L'indicatore misura l'affidabilità del valore aggiunto creato con riferimento al contributo di ciascun addetto.

L'indicatore è calcolato come rapporto tra il valore aggiunto dichiarato per addetto e il valore aggiunto per addetto stimato.


A tale indicatore viene associato un punteggio che varia su una scala da 1 a 10. Quando il valore aggiunto dichiarato è maggiore o uguale rispetto a quello stimato, ovvero il rapporto tra il valore aggiunto dichiarato e il valore aggiunto stimato presenta un valore pari o superiore ad 1, il punteggio assume valore 10; quando il citato rapporto presenta un valore pari o inferiore alla corrispondente soglia minima di riferimento<sup>3</sup>, il punteggio assume valore 1; quando tale rapporto presenta un valore compreso nell'intervallo tra la soglia minima e massima di riferimento, il punteggio è modulato<sup>4</sup> fra 1 e 10. Nel seguente grafico, per semplicità di rappresentazione, i valori sono rappresentati in forma percentuale approssimata all'intero.



Il valore aggiunto stimato è determinato sulla base di una funzione di regressione del "Valore aggiunto per addetto" i cui coefficienti e la relativa interpretazione sono riportati nel **Sub Allegato 51.C**.

<sup>3</sup>La soglia minima di riferimento è pari a  $\exp(-0,42144)$ , ovvero l'esponenziale dell'errore standard ( $\sigma$ ), con segno negativo, dei residui della funzione di stima del valore aggiunto per addetto.

<sup>4</sup>Punteggio =  $1+9x\{[\text{indicatore} - \exp(-\sigma)]/[1 - \exp(-\sigma)]\}$



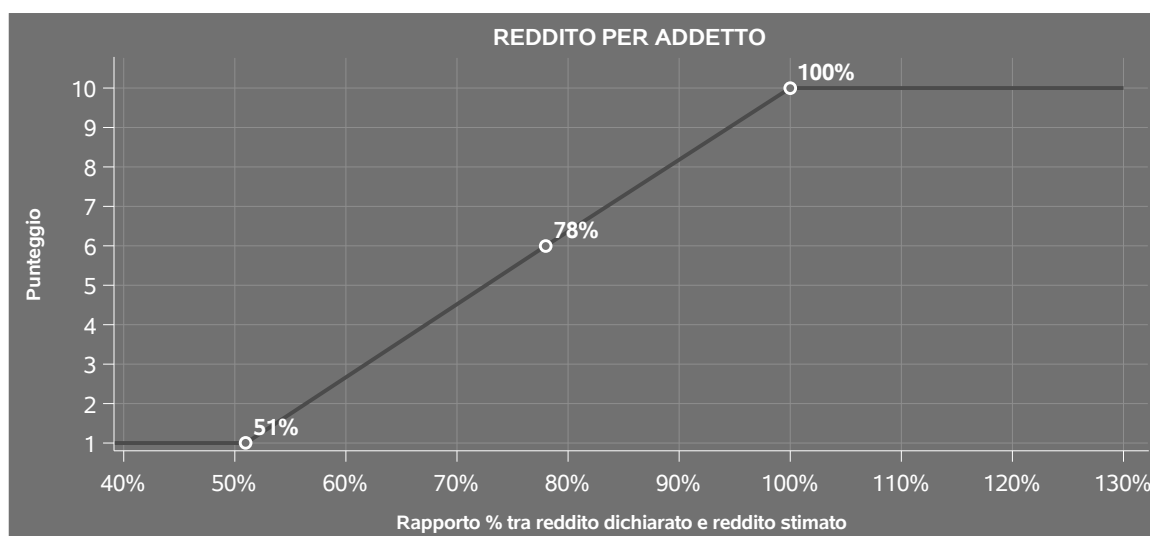
La stima del "Valore aggiunto per addetto" è personalizzata per singolo contribuente sulla base di uno specifico "coefficiente individuale", che misura le differenze nella produttività delle imprese (ad esempio, dovute a diverse abilità manageriali, potere di mercato, ecc.) e che risulta calcolato sulla base dei dati delle otto annualità di imposta precedenti relativi al medesimo contribuente. I criteri per la determinazione del coefficiente individuale sono riportati nell'**Allegato 89**.

## REDDITO PER ADDETTO

L'indicatore misura l'affidabilità del reddito che un soggetto economico realizza in un determinato periodo di tempo con riferimento al contributo di ciascun addetto.

L'indicatore è calcolato come rapporto tra il reddito dichiarato per addetto e il reddito per addetto stimato.

A tale indicatore viene associato un punteggio che varia su una scala da 1 a 10. Quando il reddito dichiarato è maggiore o uguale rispetto a quello stimato ovvero il rapporto tra reddito dichiarato e reddito stimato presenta un valore pari o superiore ad 1, il punteggio assume valore 10; quando il citato rapporto presenta un valore pari o inferiore alla corrispondente soglia minima di riferimento<sup>5</sup> o il reddito dichiarato è negativo, il punteggio assume valore 1; quando tale rapporto presenta un valore compreso nell'intervallo tra la soglia minima e massima di riferimento, il punteggio è modulato<sup>6</sup> fra 1 e 10. Nel seguente grafico, per semplicità di rappresentazione, i valori sono rappresentati in forma percentuale approssimata all'intero.



Il reddito stimato è pari alla somma del reddito dichiarato e dell'eventuale maggior valore aggiunto stimato.

<sup>5</sup>La soglia minima di riferimento è pari a  $\exp(-0,67802)$ , ovvero l'esponenziale della deviazione standard ( $\sigma$ ), con segno negativo, del logaritmo del rapporto tra reddito per addetto dichiarato e reddito per addetto dichiarato più la differenza tra valore aggiunto per addetto stimato e dichiarato.

<sup>6</sup>Punteggio =  $1+9x\{[\text{indicatore} - \exp(-\sigma)]/[1 - \exp(-\sigma)]\}$



---

## INDICATORI ELEMENTARI DI ANOMALIA

---

### GESTIONE CARATTERISTICA

#### **COSTO DEL VENDUTO E PER LA PRODUZIONE DI SERVIZI NEGATIVO**

L'indicatore evidenzia situazioni di anomalia relative al costo del venduto e per la produzione di servizi.

Nel caso in cui tale costo sia negativo, l'indicatore è **applicato** e il relativo punteggio assume valore 1.

#### **CORRISPONDENZA DELLE ESISTENZE DI PRODOTTI FINITI, MATERIE PRIME E MERCI CON LE RELATIVE RIMANENZE**

L'indicatore monitora la corrispondenza tra il valore delle "Esistenze iniziali relative a merci, prodotti finiti, materie prime e sussidiarie, semilavorati e ai servizi non di durata ultrannuale", comprensive di quelle relative a prodotti soggetti ad aggio o ricavo fisso, e le relative rimanenze finali dichiarate per il periodo di imposta precedente.

Nel caso in cui la differenza, in valore assoluto, tra i due importi sia superiore a 100 euro più il 5% delle rimanenze finali dell'anno precedente, l'indicatore è **applicato** e il relativo punteggio assume valore 1.


L'indicatore è **applicabile** solo se per il periodo di imposta precedente il contribuente ha applicato gli indici sintetici di affidabilità fiscale per una attività di impresa.

#### **CORRISPONDENZA DELLE ESISTENZE DI OPERE E SERVIZI DI DURATA ULTRANNUALE CON LE RELATIVE RIMANENZE**

L'indicatore monitora la corrispondenza tra il valore delle "Esistenze iniziali relative ad opere, forniture e servizi di durata ultrannuale" e le relative rimanenze finali dichiarate per il periodo di imposta precedente.

Nel caso in cui la differenza, in valore assoluto, tra i due importi sia superiore a 100 euro più il 5% delle rimanenze finali dell'anno precedente, l'indicatore è **applicato** e il relativo punteggio assume valore 1.

L'indicatore è **applicabile** solo se per il periodo di imposta precedente il contribuente ha applicato gli indici sintetici di affidabilità fiscale per una attività di impresa.





## COPERTURA DELLE SPESE PER DIPENDENTE

L'indicatore verifica che l'impresa generi un valore aggiunto per addetto coerente con le spese per dipendente.

L'indicatore è **calcolato** come rapporto tra le spese per dipendente e il valore aggiunto per addetto<sup>7</sup>. Le spese per dipendente sono calcolate come rapporto tra le "Spese per lavoro dipendente e per altre prestazioni diverse da lavoro dipendente afferenti l'attività dell'impresa", al netto delle "Spese per prestazioni rese da professionisti esterni", delle "Spese per collaboratori coordinati e continuativi" e delle "Spese per compensi corrisposti ai soci per l'attività di amministratore (società di persone)", e il numero dipendenti.

Nel caso in cui il rapporto tra le spese per dipendente e il valore aggiunto per addetto assuma valori superiori all'unità l'indicatore è **applicato** e il relativo punteggio assume valore 1.

## ANALISI DELL'APPORTO DI LAVORO DELLE FIGURE NON DIPENDENTI

L'indicatore monitora la corretta compilazione dell'apporto di lavoro delle figure non dipendenti.

A tal fine, per ciascuna figura di addetto non dipendente (collaboratori familiari, familiari diversi, associati in partecipazione, soci amministratori, soci non amministratori) e a seconda della natura giuridica dell'impresa di appartenenza, è stato definito un valore percentuale minimo di apporto di lavoro per addetto, differenziato per numero di addetti per figura di addetto non dipendente (si veda la tabella seguente).

Tale valore rappresenta la soglia minima di riferimento dell'apporto di lavoro delle figure non dipendenti.

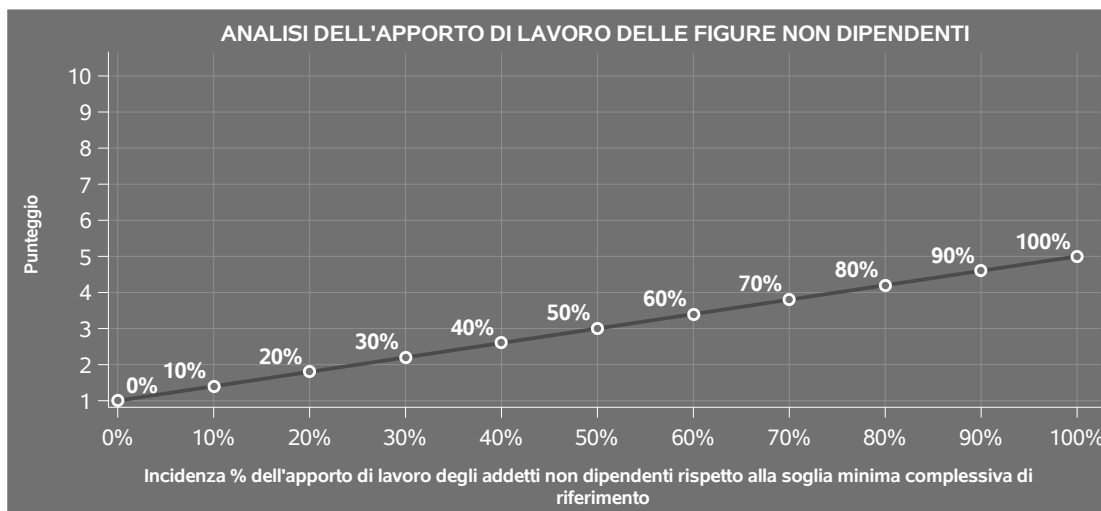
**Soglia minima percentuale di apporto di lavoro per addetto delle figure non dipendenti**

NATURA GIURIDICA	Numero addetti per figura	COLLABORATORI FAMILIARI	FAMILIARI DIVERSI	ASSOCIATI IN PARTECIPAZIONE	SOCI AMMINISTRATORI	SOCI NON AMMINISTRATORI
Persone fisiche	1	50	30	10		
	2	50	30	8		
	3	50	30	5		
	4	50	30	3		
	5	50	30	2		
	>5	50	30	1		
Società di persone	1		30	10	100	20
	2		30	8	75	15
	3		30	5	67	13
	4		30	3	63	13
	5		30	2	60	8
	>5		30	1	50	4
Società di capitali e enti non commerciali	1		30	10	50	10
	2		30	8	38	8
	3		30	5	33	5
	4		30	3	31	3
	5		30	2	28	2
	>5		30	1	16	1

<sup>7</sup>Quando il denominatore dell'indicatore "Copertura delle spese per dipendente" è non positivo, l'indicatore **non è applicato**.



Nel caso in cui la percentuale complessiva di apporto di lavoro degli addetti non dipendenti dichiarata sia inferiore alla soglia minima complessiva di riferimento, l'indicatore è **applicato** e il relativo punteggio<sup>8</sup> assume un valore compreso tra 1 e 5, come da grafico successivo.



## ASSENZA DEL NUMERO DI ASSOCIATI IN PARTECIPAZIONE IN PRESENZA DEI RELATIVI UTILI

L'indicatore evidenzia situazioni di anomalia nei casi di mancata dichiarazione dell'apporto di lavoro degli "Associati in partecipazione" in presenza degli "Utili spettanti agli associati in partecipazione con apporti di solo lavoro".

Nel caso in cui si verifichi tale anomalia, l'indicatore è **applicato** e il relativo punteggio assume valore 1.

## INCIDENZA DEI COSTI RESIDUALI DI GESTIONE

L'indicatore verifica che le voci di costo relative agli oneri diversi di gestione e alle altre componenti negative costituiscano una plausibile componente residuale di costo.

L'indicatore è **calcolato** come rapporto percentuale tra i costi residuali di gestione e i costi totali.

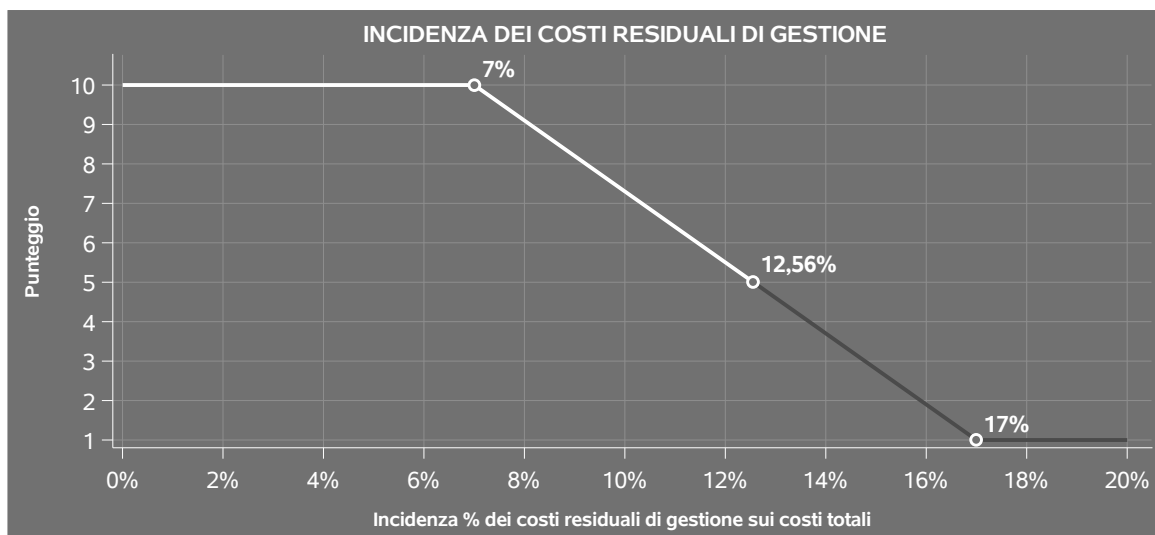
Qualora i costi totali siano uguali a zero, l'indicatore non è **applicabile**.

All'indicatore "Incidenza dei costi residuali di gestione" viene associato un punteggio che varia su una scala da 1 a 10. Quando l'indicatore presenta un valore pari o inferiore alla corrispondente soglia minima di riferimento, il punteggio assume valore 10; quando l'indicatore presenta un valore pari o superiore alla corrispondente soglia massima di riferimento, il punteggio assume valore 1; quando

<sup>8</sup>Punteggio = 1+4 x(apporto di lavoro degli addetti non dipendenti/soglia minima complessiva di riferimento)



l'indicatore presenta un valore compreso nell'intervallo tra la soglia minima e massima di riferimento, il punteggio è modulato<sup>9</sup> fra 1 e 10.




I dati riportati nel grafico sono riferiti al MoB 1.

Le soglie di riferimento (espresse in percentuale) sono differenziate per "Modello di Business" come di seguito riportato:

	Modalità di distribuzione	Soglia minima	Soglia massima
<b>MoB 1</b>	Tutti i soggetti	7,00	17,00
<b>MoB 2</b>	Tutti i soggetti	6,00	16,00
<b>MoB 3</b>	Tutti i soggetti	7,00	17,00
<b>MoB 4</b>	Tutti i soggetti	6,00	16,00
<b>MoB 5</b>	Tutti i soggetti	6,00	16,00
<b>MoB 6</b>	Tutti i soggetti	6,00	16,00
<b>MoB 7</b>	Tutti i soggetti	4,00	14,00

<sup>9</sup>Punteggio = 10 - 9 x [(indicatore - soglia minima)/(soglia massima - soglia minima)]



Per ogni singolo soggetto, i valori soglia sono ottenuti come media, ponderata con le relative probabilità di appartenenza, dei valori di riferimento individuati per gruppo omogeneo. L'indicatore è **applicato** quando il relativo punteggio è non superiore a 5.

## **MARGINE OPERATIVO LORDO NEGATIVO**

L'indicatore evidenzia situazioni di anomalia relative al margine operativo lordo.

Nel caso in cui detto margine sia negativo e il valore aggiunto sia positivo, l'indicatore è **applicato** e il relativo punteggio assume valore 1.

## **GESTIONE DEI BENI STRUMENTALI**

### **INCIDENZA DEGLI AMMORTAMENTI**

L'indicatore verifica la coerenza tra ammortamenti per beni mobili strumentali e relativo valore.

L'indicatore è **calcolato** come rapporto percentuale tra gli ammortamenti per beni mobili strumentali, al netto dei beni di costo unitario non superiore a 516,46 euro e il valore dei beni strumentali mobili in proprietà, al netto dei beni di costo unitario non superiore a 516,46 euro, parametrato alla quota di mesi di attività nel corso del periodo di imposta (numero di mesi di attività nel corso del periodo di imposta / 12).

Nel caso in cui il valore dell'indicatore sia superiore al valore della soglia massima di riferimento (**25%**), l'indicatore è **applicato** e il relativo punteggio assume valore 1.

Qualora l'importo degli ammortamenti per beni mobili strumentali, al netto dei beni di costo unitario non superiore a 516,46 euro, sia positivo e il valore dei beni strumentali mobili in proprietà, al netto dei beni di costo unitario non superiore a 516,46 euro, sia pari a zero, l'indicatore è **applicato** e il relativo punteggio assume valore 1.

### **INCIDENZA DEI COSTI PER BENI MOBILI ACQUISITI IN DIPENDENZA DI CONTRATTI PER LOCAZIONE FINANZIARIA**

L'indicatore verifica la coerenza tra canoni di leasing e valore dei relativi beni strumentali acquisiti in leasing.

L'indicatore è **calcolato** come rapporto percentuale tra i "Canoni per beni mobili acquisiti in dipendenza di contratti di locazione finanziaria, ad esclusione dei canoni di leasing fiscalmente deducibili oltre il periodo di durata del contratto", e il "Valore dei beni strumentali mobili relativo a beni acquisiti in dipendenza di contratti di locazione finanziaria", parametrato alla quota di mesi di attività nel corso del periodo di imposta (numero di mesi di attività nel corso del periodo di imposta/12).



Nel caso in cui il valore dell'indicatore sia superiore al valore della soglia massima di riferimento (**55%**), l'indicatore è **applicato** e il relativo punteggio assume valore 1.

Qualora i "Canoni per beni mobili acquisiti in dipendenza di contratti di locazione finanziaria, ad esclusione dei canoni di leasing fiscalmente deducibili oltre il periodo di durata del contratto", siano positivi e il "Valore dei beni strumentali mobili relativo a beni acquisiti in dipendenza di contratti di locazione finanziaria" sia pari a zero, l'indicatore è **applicato** e il relativo punteggio assume valore 1.

## **REDDITIVITÀ**

### **REDDITO OPERATIVO NEGATIVO**

L'indicatore intercetta le situazioni in cui il reddito operativo è minore di zero.

Qualora si verifichi questa condizione e il margine operativo lordo sia positivo, l'indicatore è **applicato** e il relativo punteggio assume valore 1.

### **RISULTATO ORDINARIO NEGATIVO**

L'indicatore intercetta le situazioni in cui il risultato ordinario è minore di zero.

Qualora si verifichi questa condizione, l'indicatore è **applicato** e il relativo punteggio assume valore 1.

## **GESTIONE EXTRA-CARATTERISTICA**

### **INCIDENZA DEGLI ACCANTONAMENTI**


L'indicatore verifica la plausibilità degli accantonamenti rispetto alla capacità dell'impresa di produrre reddito attraverso la propria gestione caratteristica.

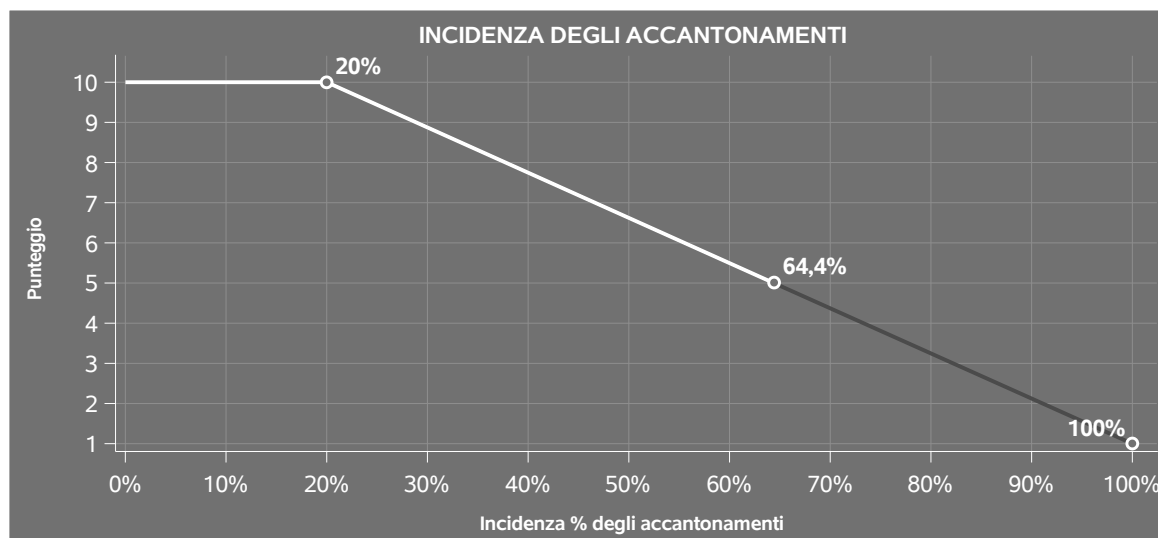
L'indicatore è **calcolato** come rapporto percentuale tra gli "Accantonamenti" e il margine operativo lordo.

Qualora gli "Accantonamenti" siano uguali a zero, l'indicatore non è **applicabile**.

All'indicatore "Incidenza degli accantonamenti" viene associato un punteggio che varia su una scala da 1 a 10. Quando l'indicatore presenta un valore pari o inferiore alla corrispondente soglia minima di riferimento (**20%**), il punteggio assume valore 10; quando l'indicatore presenta un valore pari o superiore alla corrispondente soglia massima di riferimento (**100%**), il punteggio assume valore 1; quando l'indicatore presenta un valore compreso nell'intervallo tra la soglia minima e massima di riferimento, il punteggio è modulato<sup>10</sup> fra 1 e 10.

<sup>10</sup>Punteggio =  $10 - 9 \times [(indicatore - soglia\ minima)/(soglia\ massima - soglia\ minima)]$





L'indicatore è **applicato** quando il relativo punteggio è non superiore a 5.

Qualora il margine operativo lordo sia non positivo, l'indicatore è **applicato** ed assume punteggio pari ad 1.

### INCIDENZA DEGLI ONERI FINANZIARI NETTI SUL REDDITO OPERATIVO LORDO

L'indicatore verifica la plausibilità dell'indebitamento finanziario dell'impresa, permettendo di evidenziare eventuali squilibri tra la gestione operativa (comprensiva di ammortamenti e canoni per beni mobili acquisiti in dipendenza di contratti di locazione finanziaria) e la gestione finanziaria.

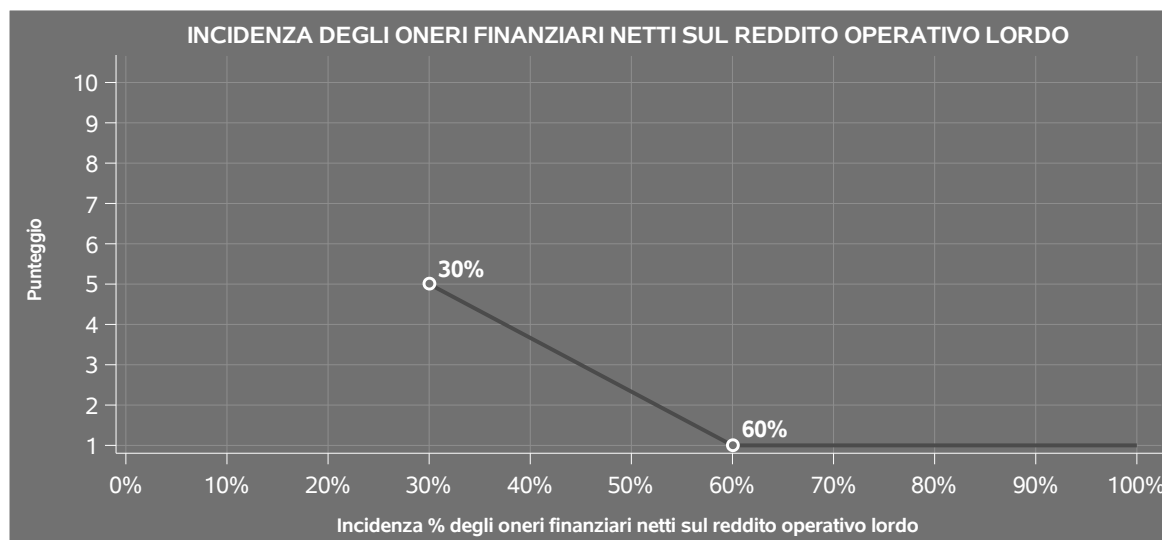
L'indicatore è **calcolato** come rapporto percentuale tra gli oneri finanziari netti e il reddito operativo lordo.

Qualora gli oneri finanziari netti siano non positivi, l'indicatore non è **applicabile**.

All'indicatore "Incidenza degli oneri finanziari netti sul reddito operativo lordo" viene associato un punteggio che varia su una scala da 1 a 5. Quando l'indicatore presenta un valore pari o superiore alla corrispondente soglia massima di riferimento (**60%**) il punteggio assume valore 1; quando l'indicatore presenta un valore superiore alla soglia minima (**30%**) e inferiore alla soglia massima di riferimento, il punteggio è modulato<sup>11</sup> fra 1 e 5.


<sup>11</sup>Punteggio = 5 - 4 x [(indicatore - soglia minima)/(soglia massima - soglia minima)]





Qualora il reddito operativo lordo sia non positivo l'indicatore è **applicato** e assume punteggio pari ad 1.

In assenza di anomalia, l'indicatore non è applicato e il relativo punteggio di affidabilità non è calcolato.



## SUB ALLEGATI

### SUB ALLEGATO 51.A - ASSEGNAZIONE AI MOB

In fase di applicazione, per l'assegnazione dei contribuenti ai MoB viene utilizzata una combinazione di due tecniche statistiche di tipo multivariato (analisi fattoriali e modelli di mistura finita) che utilizza le seguenti variabili:

Analisi fattoriale	Nome variabile	Descrizione variabile
<b>Gamma dei servizi offerti</b>	APP_CON_OPER_CALDO	Noleggio con operatore (a caldo)
	MAX_SEROFF_NOLO_MACCH_TERRA_P	Prevalenza di servizio offerto: Noleggio di macchine, attrezzature e accessori per movimento terra
	MAXSEROFFNOLO_MACCH_SOL_TRA_P	Prevalenza di servizio offerto: Noleggio di macchine, attrezzature e accessori per sollevamento e trasporto
	MAX_SEROFF_NOLO_PONTEGGI_P	Prevalenza di servizio offerto: Noleggio di ponteggi e strutture provvisorie
	MAX_SEROFF_NOLO_ALTRE_ATTR_P	Prevalenza di servizio offerto: Noleggio di altre macchine, attrezzature e accessori

Sulla base di tali variabili, il contribuente viene assegnato ad uno o più MoB attraverso l'attribuzione di una probabilità di appartenenza, come descritto nell'**Allegato 88**.

Le matrici ed i vettori per il calcolo delle probabilità di appartenenza ai MoB sono riportati nell'**Allegato 90**.






### SUB ALLEGATO 51.B - FUNZIONE "RICAVI PER ADDETTO"

Di seguito viene riportato l'elenco delle variabili e dei coefficienti della funzione di regressione "Ricavi per addetto", con la spiegazione dei coefficienti.

	VARIABILI		COEFFICIENTE	INTERPRETAZIONE DEL COEFFICIENTE STIMATO
<b>INPUT PRODUTTIVI</b>	Valore dei beni strumentali, quota fino a 3.000.000 euro	(*)	0,07127755949544	Un aumento dell'1% della variabile determina un aumento dello 0,07% del Ricavo stimato
	Quota dei Collaboratori familiari e dei Soci, escluso il primo, e/o associati		0,086730081696304	Un aumento dell'1% della variabile determina un aumento dello 0,09% del Ricavo stimato
	Ammortamenti per beni mobili strumentali	(*)	0,057204934747866	Un aumento dell'1% della variabile determina un aumento dello 0,06% del Ricavo stimato
	Canoni relativi a beni mobili acquisiti in dipendenza di contratti di locazione finanziaria	(*)	0,042766521862591	Un aumento dell'1% della variabile determina un aumento dello 0,04% del Ricavo stimato
<b>VARIABILI STRUTTURALI</b>	Pensionato titolare della ditta individuale con numero di Addetti non superiore a due		-0,042915155308867	La condizione di 'Pensionato titolare della ditta individuale con numero di Addetti non superiore a due' determina una diminuzione del 4,29% del Ricavo stimato
	Autogru	(**)	0,056255299310757	Un aumento dell'1% della variabile determina un aumento dello 0,06% del Ricavo stimato



VARIABILI		COEFFICIENTE	INTERPRETAZIONE DEL COEFFICIENTE STIMATO
	Localizzazione dell'attività: Regione del Comune nel quale sono realizzati la maggior parte dei Ricavi / 100	0,133569075808873	Un aumento dell'1% della variabile determina un aumento dello 0,13% del Ricavo stimato
	Localizzazione dell'attività: Fuori regione ed Estero / 100	0,171569457111773	Un aumento dell'1% della variabile determina un aumento dello 0,17% del Ricavo stimato
<b>MODELLI DI BUSINESS (MoB)</b>	(Costi produttivi) x (Probabilità di appartenenza al MoB 1 — Imprese che offrono prevalentemente il servizio di noleggio di macchine, attrezzature e accessori per sollevamento e trasporto per lo più senza operatore)	(*) 0,412492896875752	Un aumento dell'1% della variabile determina un aumento dello 0,41% del Ricavo stimato per i soggetti appartenenti al MoB
	(Costi produttivi) x (Probabilità di appartenenza al MoB 2 — Imprese che offrono prevalentemente il servizio di noleggio di altre macchine, attrezzature e accessori)	(*) 0,416050901955104	Un aumento dell'1% della variabile determina un aumento dello 0,42% del Ricavo stimato per i soggetti appartenenti al MoB
	(Costi produttivi) x (Probabilità di appartenenza al MoB 3 — Imprese che offrono prevalentemente il servizio di noleggio di macchine, attrezzature e accessori per movimento terra per lo più senza operatore)	(*) 0,416901920590835	Un aumento dell'1% della variabile determina un aumento dello 0,42% del Ricavo stimato per i soggetti appartenenti al MoB



	<b>VARIABILI</b>		<b>COEFFICIENTE</b>	<b>INTERPRETAZIONE DEL COEFFICIENTE STIMATO</b>
	(Costi produttivi) x (Probabilità di appartenenza al MoB 4 – Imprese che offrono prevalentemente il servizio di noleggio di macchine, attrezzature e accessori per movimento terra con operatore (a caldo))	(*)	0,415591346526725	Un aumento dell'1% della variabile determina un aumento dello 0,42% del Ricavo stimato per i soggetti appartenenti al MoB
	(Costi produttivi) x (Probabilità di appartenenza al MoB 5 – Imprese che offrono prevalentemente il servizio di noleggio di macchine, attrezzature e accessori per sollevamento e trasporto con operatore (a caldo))	(*)	0,414622935870946	Un aumento dell'1% della variabile determina un aumento dello 0,41% del Ricavo stimato per i soggetti appartenenti al MoB
	(Costi produttivi) x (Probabilità di appartenenza al MoB 6 – Imprese che offrono generalmente altri servizi)	(*)	0,407077975442258	Un aumento dell'1% della variabile determina un aumento dello 0,41% del Ricavo stimato per i soggetti appartenenti al MoB
	(Costi produttivi) x (Probabilità di appartenenza al MoB 7 – Imprese che offrono prevalentemente il servizio di noleggio di ponteggi e strutture provvisorie)	(*)	0,414944280295747	Un aumento dell'1% della variabile determina un aumento dello 0,41% del Ricavo stimato per i soggetti appartenenti al MoB
<b>VARIABILI TERRITORIALI</b>	Territorialità del livello del reddito medio imponibile ai fini dell'addizionale IRPEF, a livello comunale/provinciale		0,21411312411843	La localizzazione nei comuni/province a più alto livello secondo la territorialità considerata determina un aumento del 21,41% del Ricavo stimato



	VARIABILI		COEFFICIENTE	INTERPRETAZIONE DEL COEFFICIENTE STIMATO
<b>MISURE DI CICLO DI SETTORE</b>	Andamento della media dei ricavi del settore		0,100422804068469	Una diminuzione dell'1% della variabile di ciclo economico determina una flessione dello 0,10% del Ricavo stimato
<b>MISURE DI CICLO INDIVIDUALE</b>	Ammortamenti per beni mobili strumentali (valore medio relativo agli ultimi 8 periodi d'imposta, incluso quello di applicazione)	(*)	0,037397645930254	Una maggiore dotazione storica dell'1% della variabile rispetto a quella attuale determina un aumento dello 0,04% del Ricavo stimato
<b>ECONOMIE DI SCALA E/O SOSTITUZIONE</b>	(Costi produttivi, quota fino a 2.400.000) elevato a 2	(*)	0,039136175790661	Un aumento dell'1% della variabile determina un aumento dello 0,04% del Ricavo stimato
	(Valore dei beni strumentali) x (Costo per servizi al netto dei compensi corrisposti ai soci per l'attività di amministratore (società ed enti soggetti all'Ires) + Canoni per beni mobili acquisiti in dipendenza di contratti di locazione non finanziaria e di noleggio)	(***)	-0,00046132397358	Un aumento dell'1% della variabile determina una diminuzione dello 0,0005% del Ricavo stimato



VARIABILI	COEFFICIENTE	INTERPRETAZIONE DEL COEFFICIENTE STIMATO
(Spese per lavoro dipendente al netto dei compensi corrisposti ai soci per l'attività di amministratore) x (Costo per servizi al netto dei compensi corrisposti ai soci per l'attività di amministratore (società ed enti soggetti all'Ires) + Canoni per beni mobili acquisiti in dipendenza di contratti di locazione non finanziaria e di noleggio)	(***) -0,001121693163955	Un aumento dell'1% della variabile determina una diminuzione dello 0,001% del Ricavo stimato
<b>INTERCETTA</b> Valore dell'intercetta del modello di stima	1,631615246989434	
<b>Coefficiente di rivalutazione</b>	1,005423563190524	
<b>Coefficiente individuale</b> Vedasi Allegato 89		

(\*) Le variabili contabili (XC) sono utilizzate in stima come  $LN[1 + XC / (N^{\circ} \text{addetti} \times 1.000)]$  o  $LN[1 + \text{MIN}[XC / (N^{\circ} \text{addetti} \times 1.000), \text{quota valore in migliaia pro capite}]]$


(\*\*) Le variabili numeriche (XN) sono utilizzate in stima come  $LN[1 + XN / (N^{\circ} \text{addetti})]$  o  $LN[1 + \text{MIN}[XN / (N^{\circ} \text{addetti}), \text{quota valore pro capite}]]$

(\*\*\*) La variabile relativa al numero degli addetti è utilizzata in stima come  $LN(1 + N^{\circ} \text{addetti})$

(\*\*\*\*) Ciascuna variabile (XS) del prodotto è utilizzata in stima come  $LN(1 + XS)$

Le variabili dipendenti sono utilizzate in stima come  $LN[1 + YC / (N^{\circ} \text{addetti} \times 1.000)]$ , dove: YC è uguale a Ricavi oppure Compensi oppure Valore aggiunto.


Le misure di ciclo settoriale relative al periodo di imposta di applicazione saranno pubblicate con apposito Decreto ai sensi dell'art. 9-bis comma 2 del DL 50 del 24 aprile 2017 convertito nella Legge n. 96 del 21 giugno 2017.



### SUB ALLEGATO 51.C - FUNZIONE "VALORE AGGIUNTO PER ADDETTO"

Di seguito viene riportato l'elenco delle variabili e dei coefficienti della funzione di regressione "Valore aggiunto per addetto", con la spiegazione dei coefficienti.

	VARIABILI		COEFFICIENTE	INTERPRETAZIONE DEL COEFFICIENTE STIMATO
<b>INPUT PRODUTTIVI</b>	Valore dei beni strumentali, quota fino a 3.000.000 euro	(*)	0,092618167464839	Un aumento dell'1% della variabile determina un aumento dello 0,09% del VA stimato
	Spese per lavoro dipendente al netto dei compensi corrisposti ai soci per l'attività di amministratore	(*)	0,292855860252885	Un aumento dell'1% della variabile determina un aumento dello 0,29% del VA stimato
	Costo del venduto e per la produzione di servizi	(*)	0,074529981513862	Un aumento dell'1% della variabile determina un aumento dello 0,07% del VA stimato
	Costo per servizi al netto dei compensi corrisposti ai soci per l'attività di amministratore (società ed enti soggetti all'Ires) + Canoni per beni mobili acquisiti in dipendenza di contratti di locazione non finanziaria e di noleggio	(*)	0,153739407535009	Un aumento dell'1% della variabile determina un aumento dello 0,15% del VA stimato
	Ammortamenti per beni mobili strumentali	(*)	0,137017764450781	Un aumento dell'1% della variabile determina un aumento dello 0,14% del VA stimato




	VARIABILI		COEFFICIENTE	INTERPRETAZIONE DEL COEFFICIENTE STIMATO
	Incrementi di immobilizzazioni per lavori interni	(*)	-0,081420431774063	Un aumento dell'1% della variabile determina una diminuzione dello 0,08% del VA stimato
<b>VARIABILI STRUTTURALI</b>	Pensionato titolare della ditta individuale con numero di Addetti non superiore a due		-0,114922120446579	La condizione di 'Pensionato titolare della ditta individuale con numero di Addetti non superiore a due' determina una diminuzione dell'11,49% del VA stimato
	Gamma dei servizi offerti: Vendita di macchine ed attrezzature / 100		-0,348792128258342	Un aumento dell'1% della variabile determina una diminuzione dello 0,35% del VA stimato
	Gru edili a torre	(**)	0,044620199018399	Un aumento dell'1% della variabile determina un aumento dello 0,04% del VA stimato
	Localizzazione dell'attività: Regione del Comune nel quale sono realizzati la maggior parte dei Ricavi / 100		0,197655088337047	Un aumento dell'1% della variabile determina un aumento dello 0,20% del VA stimato
	Localizzazione dell'attività: Fuori regione ed Estero / 100		0,296216899240177	Un aumento dell'1% della variabile determina un aumento dello 0,30% del VA stimato
<b>MODELLI DI BUSINESS (MoB)</b>	Probabilità di appartenenza al MoB 4 — Imprese che offrono prevalentemente il servizio di noleggio di macchine, attrezzature e accessori per movimento terra con operatore (a caldo)		0,050286338186546	L'appartenenza al MoB determina un aumento del 5,03% del VA stimato





	VARIABILI		COEFFICIENTE	INTERPRETAZIONE DEL COEFFICIENTE STIMATO
	Probabilità di appartenenza al MoB 5 — Imprese che offrono prevalentemente il servizio di noleggio di macchine, attrezzature e accessori per sollevamento e trasporto con operatore (a caldo)		0,057238408924239	L'appartenenza al MoB determina un aumento del 5,72% del VA stimato
	Probabilità di appartenenza al MoB 7 — Imprese che offrono prevalentemente il servizio di noleggio di ponteggi e strutture provvisorie		0,10921329131	L'appartenenza al MoB determina un aumento del 10,92% del VA stimato
<b>VARIABILI TERRITORIALI</b>	Territorialità del livello del reddito medio imponibile ai fini dell'addizionale IRPEF, a livello comunale/provinciale		0,335439503685593	La localizzazione nei comuni/province a più alto livello secondo la territorialità considerata determina un aumento del 33,54% del VA stimato
<b>MISURE DI CICLO DI SETTORE</b>	Andamento della media dei ricavi del settore		0,320394662263042	Una diminuzione dell'1% della variabile di ciclo economico determina una flessione dello 0,32% del VA stimato
<b>MISURE DI CICLO INDIVIDUALE</b>	Ammortamenti per beni mobili strumentali (valore medio relativo agli ultimi 8 periodi d'imposta, incluso quello di applicazione)	(*)	0,04829948422741	Una maggiore dotazione storica dell'1% della variabile rispetto a quella attuale determina un aumento dello 0,05% del VA stimato
<b>ECONOMIE DI SCALA E/O SOSTITUZIONE</b>	(Valore dei beni strumentali) x (Spese per lavoro dipendente al netto dei compensi corrisposti ai soci per l'attività di amministratore)	(***)	-0,001765885404512	Un aumento dell'1% della variabile determina una diminuzione dello 0,002% del VA stimato





VARIABILI	COEFFICIENTE	INTERPRETAZIONE DEL COEFFICIENTE STIMATO
(Spese per lavoro dipendente al netto dei compensi corrisposti ai soci per l'attività di amministratore) x (Costo per servizi al netto dei compensi corrisposti ai soci per l'attività di amministratore (società ed enti soggetti all'Ires) + Canoni per beni mobili acquisiti in dipendenza di contratti di locazione non finanziaria e di noleggio)	(***) -0,001424287306232	Un aumento dell'1% della variabile determina una diminuzione dello 0,001% del VA stimato
<b>INTERCETTA</b> Valore dell'intercetta del modello di stima	1,355666925388887	
<b>Coefficiente di rivalutazione</b>	1,059591423068669	
<b>Coefficiente individuale</b> Vedasi Allegato 89		

(\*) Le variabili contabili (XC) sono utilizzate in stima come  $LN[1 + XC / (N^{\circ}addetti \times 1.000)]$  o  $LN[1 + MIN[XC / (N^{\circ}addetti \times 1.000), \text{quota valore in migliaia pro capite}]$


(\*\*) Le variabili numeriche (XN) sono utilizzate in stima come  $LN[1 + XN / (N^{\circ}addetti)]$  o  $LN[1 + MIN[XN / (N^{\circ}addetti), \text{quota valore pro capite}]$

(\*\*\*) La variabile relativa al numero degli addetti è utilizzata in stima come  $LN(1 + N^{\circ}addetti)$

(\*\*\*\*) Ciascuna variabile (XS) del prodotto è utilizzata in stima come  $LN(1 + XS)$

Le variabili dipendenti sono utilizzate in stima come  $LN[1 + YC / (N^{\circ}addetti \times 1.000)]$ , dove: YC è uguale a Ricavi oppure Compensi oppure Valore aggiunto.

Le misure di ciclo settoriale relative al periodo di imposta di applicazione saranno pubblicate con apposito Decreto ai sensi dell'art. 9-bis comma 2 del DL 50 del 24 aprile 2017 convertito nella Legge n. 96 del 21 giugno 2017.



---

## SUB ALLEGATO 51.D - FORMULE DELLE VARIABILI E DEGLI INDICATORI

---

Di seguito sono riportate le formule delle variabili e degli indicatori economico-contabili utilizzati nell'ISA CG81U:

**Addetti <sup>12</sup> (ditte individuali)** = Titolare + Numero dipendenti + Numero collaboratori coordinati e continuativi che prestano attività prevalentemente nell'impresa + Numero collaboratori dell'impresa familiare e coniuge dell'azienda coniugale + Numero familiari diversi che prestano attività nell'impresa + Numero associati in partecipazione.

**Addetti (società)** = Numero dipendenti + Numero collaboratori coordinati e continuativi che prestano attività prevalentemente nell'impresa + Numero familiari diversi che prestano attività nell'impresa + Numero associati in partecipazione + Numero soci amministratori + Numero soci non amministratori + Numero amministratori non soci.

**Ammortamenti per beni mobili strumentali, al netto dei beni di costo unitario non superiore a 516,46 euro** = Ammortamenti per beni mobili strumentali - Spese per l'acquisto di beni strumentali mobili di costo unitario non superiore a 516,46 euro.

**Autogru** = La variabile è rideterminata in base alla durata dell'attività pari al numero di mesi di attività nel corso del periodo di imposta diviso 12. .


**Costi produttivi** = Costo del venduto e per la produzione di servizi + Costo per servizi - Compensi corrisposti ai soci per l'attività di amministratore (società ed enti soggetti all'IRES) + Canoni per beni mobili acquisiti in dipendenza di contratti di locazione non finanziaria e di noleggio + Spese per lavoro dipendente e per altre prestazioni diverse da lavoro dipendente afferenti l'attività dell'impresa - Compensi corrisposti ai soci per l'attività di amministratore (società di persone).

**Costi residuali di gestione** = Oneri diversi di gestione ed altre componenti negative - Perdite su crediti - Utili spettanti agli associati in partecipazione con apporti di solo lavoro - Maggiorazioni fiscali - Componenti negativi derivanti da trasferimenti di azienda o di rami di azienda - Minusvalenze derivanti da operazioni di riconversione produttiva, ristrutturazione o ridimensionamento produttivo, espropri o nazionalizzazioni di beni, alienazione di beni non strumentali all'attività produttiva - Quote di accantonamento annuale al TFR per forme pensionistiche complementari e somme erogate agli iscritti ai fondi di previdenza del personale dipendente - Oneri per imposte e tasse.

**Costi totali** = Costi produttivi + Oneri diversi di gestione ed altre componenti negative - Perdite su crediti - Utili spettanti agli associati in partecipazione con apporti di solo lavoro - Maggiorazioni fiscali - Componenti negativi derivanti da trasferimenti di azienda o di rami di azienda - Minusvalenze derivanti da operazioni di riconversione produttiva, ristrutturazione o ridimensionamento produttivo, espropri o nazionalizzazioni di beni, alienazione di

---

<sup>12</sup>Il titolare è pari a uno. Il numero collaboratori dell'impresa familiare e coniuge dell'azienda coniugale, il numero familiari diversi che prestano attività nell'impresa, il numero associati in partecipazione, il numero soci amministratori e il numero soci non amministratori sono pari alla relativa percentuale di lavoro prestato diviso 100. Il numero collaboratori coordinati e continuativi che prestano attività prevalentemente nell'impresa, il numero amministratori non soci e il titolare sono rideterminati in base alla durata dell'attività pari al numero di mesi di attività nel corso del periodo di imposta diviso 12. Il numero addetti non può essere inferiore a ("Numero di mesi di attività nel corso del periodo di imposta" diviso 12).



beni non strumentali all'attività produttiva - Quote di accantonamento annuale al TFR per forme pensionistiche complementari e somme erogate agli iscritti ai fondi di previdenza del personale dipendente - Oneri per imposte e tasse.

**Costo del venduto e per la produzione di servizi**<sup>13</sup> = [Esistenze iniziali relative a merci, prodotti finiti, materie prime e sussidiarie, semilavorati e ai servizi non di durata ultrannuale + Costi per l'acquisto di materie prime, sussidiarie, semilavorati e merci e per la produzione di servizi - Beni distrutti o sottratti relativi a materie prime, sussidiarie, semilavorati, merci e prodotti finiti] - Rimanenze finali relative a merci, prodotti finiti, materie prime e sussidiarie, semilavorati e ai servizi non di durata ultrannuale.

**Gru edili a torre** = La variabile è rideterminata in base alla durata dell'attività pari al numero di mesi di attività nel corso del periodo di imposta diviso 12. .

**Localizzazione dell'attività: Fuori regione ed Estero** = Localizzazione dell'attività: [Fuori Regione + Estero].

**Margine operativo lordo** = Valore aggiunto - (Spese per lavoro dipendente e per altre prestazioni diverse da lavoro dipendente afferenti l'attività dell'impresa - Spese per prestazioni rese da professionisti esterni - Compensi corrisposti ai soci per l'attività di amministratore (società di persone)).

**Numero dipendenti** = (Numero delle giornate retribuite - Numero delle giornate di sospensione, C.I.G. e simili del personale dipendente) diviso 312.

**Oneri finanziari netti** = Interessi e altri oneri finanziari - Risultato della gestione finanziaria.

**Prevalenza di servizio offerto: Noleggio di altre macchine, attrezzature e accessori** = Noleggio di altre macchine, attrezzature e accessori, se Noleggio di altre macchine, attrezzature e accessori = massimo tra (Noleggio di macchine, attrezzature e accessori per movimento terra, Noleggio di macchine, attrezzature e accessori per sollevamento e trasporto, Noleggio di ponteggi e strutture provvisorie, Noleggio di altre macchine, attrezzature e accessori); altrimenti la variabile assume valore pari a zero.

**Prevalenza di servizio offerto: Noleggio di macchine, attrezzature e accessori per movimento terra** = Noleggio di macchine, attrezzature e accessori per movimento terra, se Noleggio di macchine, attrezzature e accessori per movimento terra = massimo tra (Noleggio di macchine, attrezzature e accessori per movimento terra, Noleggio di macchine, attrezzature e accessori per sollevamento e trasporto, Noleggio di ponteggi e strutture provvisorie, Noleggio di altre macchine, attrezzature e accessori); altrimenti la variabile assume valore pari a zero.

**Prevalenza di servizio offerto: Noleggio di macchine, attrezzature e accessori per sollevamento e trasporto** = Noleggio di macchine, attrezzature e accessori per sollevamento e trasporto, se Noleggio di macchine, attrezzature e accessori per sollevamento e trasporto = massimo tra (Noleggio di macchine, attrezzature e accessori per movimento terra, Noleggio di macchine, attrezzature e accessori per sollevamento e trasporto, Noleggio di ponteggi e strutture provvisorie, Noleggio di altre macchine, attrezzature e accessori); altrimenti la variabile assume valore pari a zero.

<sup>13</sup>Ad esclusione dell'utilizzo nell'ambito dell'indicatore elementare di anomalia relativo al "costo del venduto e per la produzione di servizi", se la variabile è minore di zero, viene posta uguale a zero.



**Prevalenza di servizio offerto: Noleggio di ponteggi e strutture provvisorie** = Noleggio di ponteggi e strutture provvisorie, se Noleggio di ponteggi e strutture provvisorie = massimo tra (Noleggio di macchine, attrezzature e accessori per movimento terra, Noleggio di macchine, attrezzature e accessori per sollevamento e trasporto, Noleggio di ponteggi e strutture provvisorie, Noleggio di altre macchine, attrezzature e accessori); altrimenti la variabile assume valore pari a zero.

**Quota dei Collaboratori familiari e dei Soci, escluso il primo, e/o associati** = [Numero collaboratori dell'impresa familiare e coniuge dell'azienda coniugale + Numero familiari diversi che prestano attività nell'impresa + Numero associati in partecipazione + (Numero soci amministratori + Numero soci non amministratori) escluso il primo socio<sup>14</sup>]/(Addetti).

**Reddito** = Risultato ordinario + Altri proventi considerati ricavi di cui alla lettera f) dell'art. 85, comma 1, del TUIR + Altri proventi e componenti positivi - Oneri diversi di gestione ed altre componenti negative di cui componenti negativi derivanti da trasferimenti di azienda o di rami di azienda - Oneri diversi di gestione ed altre componenti negative di cui minusvalenze derivanti da operazioni di riconversione produttiva, ristrutturazione o ridimensionamento produttivo, espropri o nazionalizzazioni di beni, alienazione di beni non strumentali all'attività produttiva.

**Reddito operativo** = Margine operativo lordo - Ammortamenti - Accantonamenti.

**Reddito operativo lordo** = Reddito operativo + Ammortamenti + Canoni per beni mobili acquisiti in dipendenza di contratti di locazione finanziaria, ad esclusione dei canoni di leasing fiscalmente deducibili oltre il periodo di durata del contratto.

**Ricavi** = Ricavi di cui ai commi 1 (Lett. a) e b)) e 2 dell'art. 85 del TUIR + (Altri proventi considerati ricavi - Altri proventi considerati ricavi di cui alla lettera f) dell'art. 85, comma 1, del TUIR) + Rimanenze finali relative ad opere, forniture e servizi di durata ultrannuale - Esistenze iniziali relative ad opere, forniture e servizi di durata ultrannuale + Ulteriori componenti positivi per migliorare il profilo di affidabilità.

**Risultato ordinario** = Reddito operativo + Risultato della gestione finanziaria - Interessi e altri oneri finanziari + Incrementi di immobilizzazioni per lavori interni.

**Territorialità del livello del reddito medio imponibile ai fini dell'addizionale IRPEF definita su dati del Dipartimento delle Finanze riferiti ai periodi d'imposta 2019 e 2020**<sup>15</sup>

La territorialità del livello del reddito differenzia il territorio nazionale sulla base del livello del reddito per comune e provincia.

La variabile è pari alla somma dei singoli indicatori territoriali, definiti a livello comunale e provinciale, ponderati sulla base della percentuale dei ricavi relativa alla localizzazione dell'attività.

Se non risulta compilato il Comune nel quale sono realizzati la maggior parte dei ricavi occorre far riferimento al Comune della prima unità locale.

<sup>14</sup>Il primo socio è rideterminato in base alla durata dell'attività pari al numero di mesi dell'attività nel corso del periodo d'imposta diviso 12. La somma del numero soci non può essere inferiore a ("Numero di mesi di attività nel corso del periodo d'imposta" diviso 12).

<sup>15</sup>I criteri e le conclusioni dello studio sono riportati nell'apposito Decreto Ministeriale.



**Valore aggiunto** = Ricavi - [(Costo del venduto e per la produzione di servizi) + (Costo per servizi - Compensi corrisposti ai soci per l'attività di amministratore (società ed enti soggetti all'IRES)) + Costo per il godimento di beni di terzi (canoni di locazione finanziaria e non finanziaria, di noleggio, ecc.) + Spese per prestazioni rese da professionisti esterni + (Oneri diversi di gestione ed altre componenti negative - Utili spettanti agli associati in partecipazione con apporti di solo lavoro - Maggiorazioni fiscali - Componenti negativi derivanti da trasferimenti di azienda o di rami di azienda - Minusvalenze derivanti da operazioni di riconversione produttiva, ristrutturazione o ridimensionamento produttivo, espropri o nazionalizzazioni di beni, alienazione di beni non strumentali all'attività produttiva)].

**Valore dei beni strumentali** = La variabile è rideterminata in base alla durata dell'attività pari al numero di mesi di attività nel corso del periodo di imposta diviso 12.

**Valore dei beni strumentali mobili in proprietà, al netto dei beni di costo unitario non superiore a 516,46 euro** = Valore dei beni strumentali - Valore relativo a beni acquisiti in dipendenza di contratti di locazione finanziaria - Spese per l'acquisto di beni strumentali mobili di costo unitario non superiore a 516,46 euro.



# ALLEGATO 52.A

---

## NOTA TECNICA E METODOLOGICA

### INDICE SINTETICO DI AFFIDABILITÀ FISCALE

CG82U

SERVIZI PUBBLICITARI, RELAZIONI PUBBLICHE E  
COMUNICAZIONE

(ESERCENTI ATTIVITÀ DI IMPRESA)



---

## APPLICAZIONE DELL'ISA

---

L'indice sintetico di affidabilità fiscale (ISA) esprime un giudizio di sintesi sull'affidabilità dei comportamenti fiscali del soggetto.

L'ISA è calcolato come media aritmetica di un insieme d'indicatori elementari e rappresenta il posizionamento del contribuente rispetto a tali indicatori attribuendo al soggetto un valore di sintesi, in scala da 1 a 10, dei singoli indicatori elementari: più basso sarà il valore dell'indice, minore sarà l'affidabilità fiscale del soggetto, più alto sarà il valore, più alta sarà l'attendibilità fiscale del soggetto.

I contribuenti interessati possono indicare ulteriori componenti positivi non risultanti dalle scritture contabili, che concorrono al calcolo degli indicatori elementari, per migliorare il proprio profilo di affidabilità fiscale.

Le attività economiche (ATECO 2007) oggetto dell'indice sintetico di affidabilità fiscale CG82U sono di seguito riportate:

- 70.21.00 - Pubbliche relazioni e comunicazione
- 73.11.01 - Ideazione di campagne pubblicitarie
- 73.11.02 - Conduzione di campagne di marketing e altri servizi pubblicitari
- 73.12.00 - Attività delle concessionarie e degli altri intermediari di servizi pubblicitari

I criteri generali seguiti per la costruzione dell'indice sintetico di affidabilità fiscale CG82U sono riportati nell'**Allegato 88**.

Di seguito sono rappresentate le modalità di calcolo dell'indice sintetico di affidabilità fiscale CG82U per l'applicazione al singolo contribuente dal periodo di imposta 2022.



---

## MODELLI DI BUSINESS


---

Ai fini della definizione degli indicatori elementari, i contribuenti interessati all'applicazione dell'ISA CG82U sono classificati in gruppi omogenei che presentano al loro interno caratteristiche il più possibile simili in termini di modalità di operare sul mercato in base al "Modello di Business" (MoB) adottato.

I modelli di business rappresentano la struttura della catena del valore alla base del processo di produzione del bene o del servizio e sono espressione delle differenze fondamentali che derivano dalle diverse articolazioni organizzative con cui tale processo viene effettuato o da specifiche competenze.

Per l'ISA CG82U i MoB individuati sono i seguenti (la numerosità indicata è riferita alle imprese e ai lavoratori autonomi della base dati di costruzione, p.i. 2020):

- **MoB 1 - Contribuenti che si occupano prevalentemente di vendita/intermediazione di spazi pubblicitari su Internet** (Numerosità: 405);
- **MoB 2 - Contribuenti che si occupano prevalentemente di vendita/intermediazione di spazi pubblicitari su TV, radio e stampa** (Numerosità: 481);
- **MoB 3 - Contribuenti che si occupano prevalentemente di comunicazione pubblicitaria** (Numerosità: 2.215). I contribuenti appartenenti a questo modello organizzativo svolgono prevalentemente attività di ideazione e conduzione di campagne pubblicitarie, progettazione e realizzazione editoriale, di immagine coordinata e di operazioni promozionali;
- **MoB 4 - Contribuenti che si occupano prevalentemente di vendita/intermediazione di spazi pubblicitari per affissioni e cartellonistica** (Numerosità: 640);
- **MoB 5 - Contribuenti che svolgono prevalentemente altre attività** (Numerosità: 606). I contribuenti appartenenti a questo modello organizzativo svolgono prevalentemente attività diverse dalla vendita/intermediazione di spazi pubblicitari e dall'attività di comunicazione;
- **MoB 6 - Contribuenti che svolgono prevalentemente attività di consulenza strategica** (Numerosità: 740);
- **MoB 7 - Contribuenti che svolgono prevalentemente altre attività di comunicazione** (Numerosità: 1.890). All'interno di questo modello organizzativo sono anche compresi coloro che si occupano prevalentemente di progettazione e realizzazione di interventi formativi sulla comunicazione;
- **MoB 8 - Contribuenti che si occupano prevalentemente di vendita/intermediazione di spazi pubblicitari su altri canali** (Numerosità: 184). I contribuenti appartenenti a questo modello organizzativo svolgono prevalentemente attività di vendita e/o intermediazione di spazi pubblicitari su canali diversi da TV, radio, stampa, internet, affissioni e cartellonistica;





- **MoB 9 - Contribuenti che si occupano prevalentemente di pubbliche relazioni** (Numerosità: 1.126). All'interno di questo modello organizzativo sono anche compresi coloro che si occupano prevalentemente di progettazione e realizzazione di eventi e di stand per fiere e mostre;
- **MoB 10 - Contribuenti che in genere svolgono attività diversificate** (Numerosità: 1.054). I contribuenti appartenenti a questo modello organizzativo svolgono diverse attività di comunicazione e/o di vendita/intermediazione di spazi pubblicitari, senza una specifica specializzazione;
- **MoB 11 - Contribuenti che si occupano prevalentemente di comunicazione multimediale** (Numerosità: 732). I contribuenti appartenenti a questo modello organizzativo si occupano prevalentemente di progettazione, realizzazione e aggiornamento di siti web, di produzione di contenuti testuali e/o iconografici per la comunicazione multimediale;
- **MoB 12 - Contribuenti che svolgono prevalentemente attività di media planning/buying** (Numerosità: 128).

Per la descrizione degli elementi che permettono l'assegnazione del contribuente ai MoB si rimanda al **Sub Allegato 52.A.A.**



---

## INDICATORI ELEMENTARI

---

Gli indicatori elementari utilizzati ai fini del calcolo dell'indice sintetico di affidabilità fiscale per l'ISA CG82U sono differenziati **in due gruppi**:

1. **Indicatori elementari di affidabilità.** Tali indicatori individuano l'attendibilità di relazioni e rapporti tra grandezze di natura contabile e strutturale, tipici del settore e/o del modello organizzativo di riferimento, all'interno di specifici intervalli di valori su una scala da 1 a 10.

A questo gruppo appartengono gli indicatori elementari:


- Ricavi per addetto;
- Valore aggiunto per addetto;
- Reddito per addetto.

2. **Indicatori elementari di anomalia.** Tali indicatori segnalano la presenza di profili contabili e/o gestionali atipici rispetto al settore e/o al modello organizzativo di riferimento o evidenziano incongruenze riconducibili ad ingiustificati disallineamenti tra le informazioni dichiarate nei modelli di rilevazione dei dati per l'applicazione degli ISA, ovvero tra queste e le informazioni presenti nei modelli dichiarativi e/o in altre banche dati, con riferimento a diverse annualità d'imposta. Gli indicatori partecipano al calcolo dell'indice sintetico di affidabilità fiscale soltanto quando l'anomalia è presente; trattandosi di indicatori riferibili unicamente ad anomalie, il relativo punteggio di affidabilità fiscale viene misurato o con una scala da 1 a 5 o con il valore 1 che evidenzia la presenza di una grave anomalia.

A questo gruppo appartengono gli indicatori elementari suddivisi nelle successive sezioni:

### Gestione caratteristica:

- Costo del venduto e per la produzione di servizi negativo;
- Corrispondenza delle esistenze di prodotti finiti, materie prime e merci con le relative rimanenze;
- Corrispondenza delle esistenze di opere e servizi di durata ultrannuale con le relative rimanenze;
- Copertura delle spese per dipendente;
- Analisi dell'apporto di lavoro delle figure non dipendenti;
- Assenza del numero di associati in partecipazione in presenza dei relativi utili;
- Incidenza dei costi residuali di gestione;
- Margine operativo lordo negativo.



**Gestione dei beni strumentali:**

- Incidenza degli ammortamenti;
- Incidenza dei costi per beni mobili acquisiti in dipendenza di contratti per locazione finanziaria.


**Redditività:**

- Reddito operativo negativo;
- Risultato ordinario negativo.

**Gestione extra-caratteristica:**

- Incidenza degli accantonamenti;
- Incidenza degli oneri finanziari netti sul reddito operativo lordo.

Le formule delle variabili e degli indicatori sono riportate nel **Sub Allegato 52.A.D.**



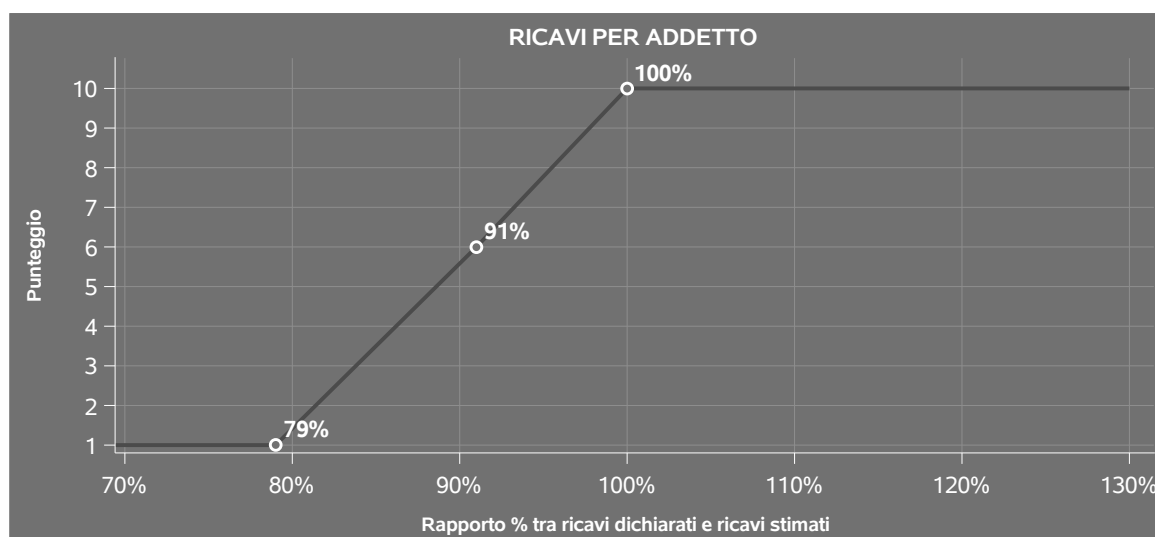
## INDICATORI ELEMENTARI DI AFFIDABILITÀ

### RICAVI PER ADDETTO

L'indicatore misura l'affidabilità dell'ammontare di ricavi che un'impresa consegue attraverso il processo produttivo con riferimento al contributo di ciascun addetto.

L'indicatore è calcolato come rapporto tra i ricavi dichiarati per addetto e i ricavi per addetto stimati.

A tale indicatore viene associato un punteggio che varia su una scala da 1 a 10. Quando i ricavi dichiarati sono maggiori o uguali rispetto a quelli stimati, ovvero il rapporto tra i ricavi dichiarati e i ricavi stimati presenta un valore pari o superiore ad 1, il punteggio assume valore 10; quando il citato rapporto presenta un valore pari o inferiore alla corrispondente soglia minima di riferimento<sup>1</sup>, il punteggio assume valore 1; quando tale rapporto presenta un valore compreso nell'intervallo tra la soglia minima e massima di riferimento, il punteggio è modulato<sup>2</sup> fra 1 e 10. Nel seguente grafico, per semplicità di rappresentazione, i valori sono rappresentati in forma percentuale approssimata all'intero.



I ricavi stimati sono determinati sulla base di una funzione di regressione dei "Ricavi per addetto" i cui coefficienti e la relativa interpretazione sono riportati nel **Sub Allegato 52.A.B.**

La stima dei "Ricavi per addetto" è personalizzata per singolo contribuente sulla base di uno specifico "coefficiente individuale", che misura le differenze nella produttività delle imprese (ad

<sup>1</sup>La soglia minima di riferimento è pari a  $\exp(-0,24021)$ , ovvero l'esponenziale dell'errore standard (sigma), con segno negativo, dei residui della funzione di stima dei ricavi per addetto.

<sup>2</sup>Punteggio =  $1+9x\{[\text{indicatore} - \exp(-\text{sigma})]/[1 - \exp(-\text{sigma})]\}$



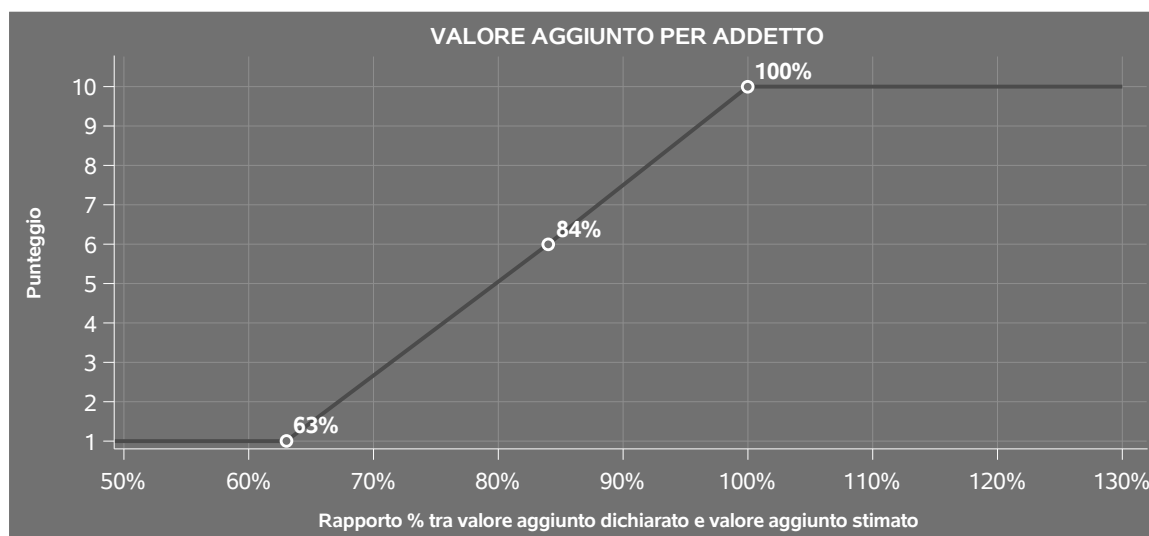
esempio, dovute a diverse abilità manageriali, potere di mercato, ecc.) e che risulta calcolato sulla base dei dati delle otto annualità di imposta precedenti relativi al medesimo contribuente. I criteri per la determinazione del coefficiente individuale sono riportati nell'**Allegato 89**.

## VALORE AGGIUNTO PER ADDETTO

L'indicatore misura l'affidabilità del valore aggiunto creato con riferimento al contributo di ciascun addetto.

L'indicatore è calcolato come rapporto tra il valore aggiunto dichiarato per addetto e il valore aggiunto per addetto stimato.

A tale indicatore viene associato un punteggio che varia su una scala da 1 a 10. Quando il valore aggiunto dichiarato è maggiore o uguale rispetto a quello stimato, ovvero il rapporto tra il valore aggiunto dichiarato e il valore aggiunto stimato presenta un valore pari o superiore ad 1, il punteggio assume valore 10; quando il citato rapporto presenta un valore pari o inferiore alla corrispondente soglia minima di riferimento<sup>3</sup>, il punteggio assume valore 1; quando tale rapporto presenta un valore compreso nell'intervallo tra la soglia minima e massima di riferimento, il punteggio è modulato<sup>4</sup> fra 1 e 10. Nel seguente grafico, per semplicità di rappresentazione, i valori sono rappresentati in forma percentuale approssimata all'intero.



Il valore aggiunto stimato è determinato sulla base di una funzione di regressione del "Valore aggiunto per addetto" i cui coefficienti e la relativa interpretazione sono riportati nel **Sub Allegato 52.A.C.**

<sup>3</sup>La soglia minima di riferimento è pari a  $\exp(-0,45528)$ , ovvero l'esponenziale dell'errore standard ( $\sigma$ ), con segno negativo, dei residui della funzione di stima del valore aggiunto per addetto.

<sup>4</sup>Punteggio =  $1+9 \times \frac{\{\text{indicatore} - \exp(-\sigma)\}}{\{1 - \exp(-\sigma)\}}$



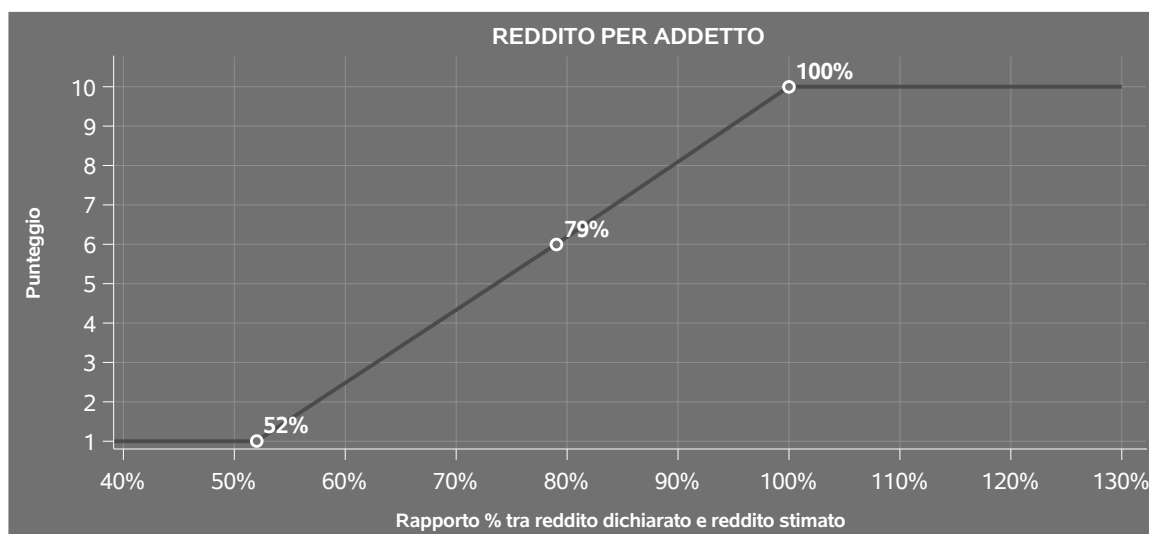
La stima del "Valore aggiunto per addetto" è personalizzata per singolo contribuente sulla base di uno specifico "coefficiente individuale", che misura le differenze nella produttività delle imprese (ad esempio, dovute a diverse abilità manageriali, potere di mercato, ecc.) e che risulta calcolato sulla base dei dati delle otto annualità di imposta precedenti relativi al medesimo contribuente. I criteri per la determinazione del coefficiente individuale sono riportati nell'**Allegato 89**.

## REDDITO PER ADDETTO

L'indicatore misura l'affidabilità del reddito che un soggetto economico realizza in un determinato periodo di tempo con riferimento al contributo di ciascun addetto.

L'indicatore è calcolato come rapporto tra il reddito dichiarato per addetto e il reddito per addetto stimato.


A tale indicatore viene associato un punteggio che varia su una scala da 1 a 10. Quando il reddito dichiarato è maggiore o uguale rispetto a quello stimato ovvero il rapporto tra reddito dichiarato e reddito stimato presenta un valore pari o superiore ad 1, il punteggio assume valore 10; quando il citato rapporto presenta un valore pari o inferiore alla corrispondente soglia minima di riferimento<sup>5</sup> o il reddito dichiarato è negativo, il punteggio assume valore 1; quando tale rapporto presenta un valore compreso nell'intervallo tra la soglia minima e massima di riferimento, il punteggio è modulato<sup>6</sup> fra 1 e 10. Nel seguente grafico, per semplicità di rappresentazione, i valori sono rappresentati in forma percentuale approssimata all'intero.



Il reddito stimato è pari alla somma del reddito dichiarato e dell'eventuale maggior valore aggiunto stimato.

<sup>5</sup>La soglia minima di riferimento è pari a  $\exp(-0,65859)$ , ovvero l'esponenziale della deviazione standard ( $\sigma$ ), con segno negativo, del logaritmo del rapporto tra reddito per addetto dichiarato e reddito per addetto dichiarato più la differenza tra valore aggiunto per addetto stimato e dichiarato.

<sup>6</sup>Punteggio =  $1+9x\{[\text{indicatore} - \exp(-\sigma)]/[1 - \exp(-\sigma)]\}$



---

## INDICATORI ELEMENTARI DI ANOMALIA

---

### GESTIONE CARATTERISTICA

#### **COSTO DEL VENDUTO E PER LA PRODUZIONE DI SERVIZI NEGATIVO**

L'indicatore evidenzia situazioni di anomalia relative al costo del venduto e per la produzione di servizi.

Nel caso in cui tale costo sia negativo, l'indicatore è **applicato** e il relativo punteggio assume valore 1.

#### **CORRISPONDENZA DELLE ESISTENZE DI PRODOTTI FINITI, MATERIE PRIME E MERCI CON LE RELATIVE RIMANENZE**

L'indicatore monitora la corrispondenza tra il valore delle "Esistenze iniziali relative a merci, prodotti finiti, materie prime e sussidiarie, semilavorati e ai servizi non di durata ultrannuale", comprensive di quelle relative a prodotti soggetti ad aggio o ricavo fisso, e le relative rimanenze finali dichiarate per il periodo di imposta precedente.

Nel caso in cui la differenza, in valore assoluto, tra i due importi sia superiore a 100 euro più il 5% delle rimanenze finali dell'anno precedente, l'indicatore è **applicato** e il relativo punteggio assume valore 1.


L'indicatore è **applicabile** solo se per il periodo di imposta precedente il contribuente ha applicato gli indici sintetici di affidabilità fiscale per una attività di impresa.

#### **CORRISPONDENZA DELLE ESISTENZE DI OPERE E SERVIZI DI DURATA ULTRANNUALE CON LE RELATIVE RIMANENZE**

L'indicatore monitora la corrispondenza tra il valore delle "Esistenze iniziali relative ad opere, forniture e servizi di durata ultrannuale" e le relative rimanenze finali dichiarate per il periodo di imposta precedente.

Nel caso in cui la differenza, in valore assoluto, tra i due importi sia superiore a 100 euro più il 5% delle rimanenze finali dell'anno precedente, l'indicatore è **applicato** e il relativo punteggio assume valore 1.

L'indicatore è **applicabile** solo se per il periodo di imposta precedente il contribuente ha applicato gli indici sintetici di affidabilità fiscale per una attività di impresa.



## COPERTURA DELLE SPESE PER DIPENDENTE

L'indicatore verifica che l'impresa generi un valore aggiunto per addetto coerente con le spese per dipendente.

L'indicatore è **calcolato** come rapporto tra le spese per dipendente e il valore aggiunto per addetto<sup>7</sup>. Le spese per dipendente sono calcolate come rapporto tra le "Spese per lavoro dipendente e per altre prestazioni diverse da lavoro dipendente afferenti l'attività dell'impresa", al netto delle "Spese per prestazioni rese da professionisti esterni", delle "Spese per collaboratori coordinati e continuativi" e delle "Spese per compensi corrisposti ai soci per l'attività di amministratore (società di persone)", e il numero dipendenti.

Nel caso in cui il rapporto tra le spese per dipendente e il valore aggiunto per addetto assuma valori superiori all'unità l'indicatore è **applicato** e il relativo punteggio assume valore 1.

## ANALISI DELL'APPORTO DI LAVORO DELLE FIGURE NON DIPENDENTI

L'indicatore monitora la corretta compilazione dell'apporto di lavoro delle figure non dipendenti.

A tal fine, per ciascuna figura di addetto non dipendente (collaboratori familiari, familiari diversi, associati in partecipazione, soci amministratori, soci non amministratori) e a seconda della natura giuridica dell'impresa di appartenenza, è stato definito un valore percentuale minimo di apporto di lavoro per addetto, differenziato per numero di addetti per figura di addetto non dipendente (si veda la tabella seguente).

Tale valore rappresenta la soglia minima di riferimento dell'apporto di lavoro delle figure non dipendenti.

**Soglia minima percentuale di apporto di lavoro per addetto delle figure non dipendenti**

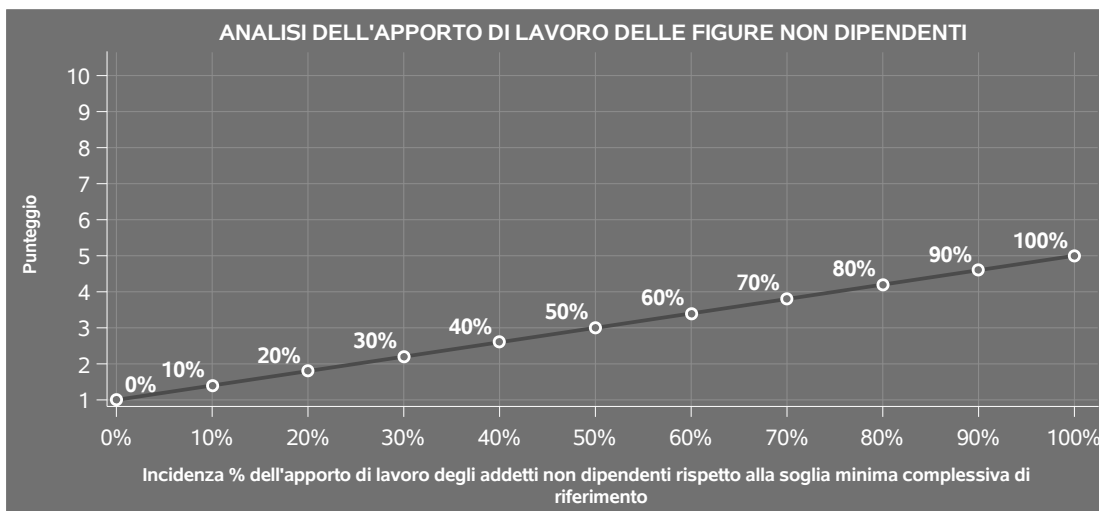
NATURA GIURIDICA	Numero addetti per figura	COLLABORATORI FAMILIARI	FAMILIARI DIVERSI	ASSOCIATI IN PARTECIPAZIONE	SOCI AMMINISTRATORI	SOCI NON AMMINISTRATORI
Persone fisiche	1	50	30	10		
	2	50	30	8		
	3	50	30	5		
	4	50	30	3		
	5	50	30	2		
	>5	50	30	1		
Società di persone	1		30	10	100	20
	2		30	8	75	15
	3		30	5	67	13
	4		30	3	63	13
	5		30	2	60	8
	>5		30	1	50	4
Società di capitali e enti non commerciali	1		30	10	50	10
	2		30	8	38	8
	3		30	5	33	5
	4		30	3	31	3
	5		30	2	28	2
	>5		30	1	16	1

<sup>7</sup>Quando il denominatore dell'indicatore "Copertura delle spese per dipendente" è non positivo, l'indicatore **non è applicato**.





Nel caso in cui la percentuale complessiva di apporto di lavoro degli addetti non dipendenti dichiarata sia inferiore alla soglia minima complessiva di riferimento, l'indicatore è **applicato** e il relativo punteggio<sup>8</sup> assume un valore compreso tra 1 e 5, come da grafico successivo.



## ASSENZA DEL NUMERO DI ASSOCIATI IN PARTECIPAZIONE IN PRESENZA DEI RELATIVI UTILI

L'indicatore evidenzia situazioni di anomalia nei casi di mancata dichiarazione dell'apporto di lavoro degli "Associati in partecipazione" in presenza degli "Utili spettanti agli associati in partecipazione con apporti di solo lavoro".

Nel caso in cui si verifichi tale anomalia, l'indicatore è **applicato** e il relativo punteggio assume valore 1.

## INCIDENZA DEI COSTI RESIDUALI DI GESTIONE

L'indicatore verifica che le voci di costo relative agli oneri diversi di gestione e alle altre componenti negative costituiscano una plausibile componente residuale di costo.

L'indicatore è **calcolato** come rapporto percentuale tra i costi residuali di gestione e i costi totali.

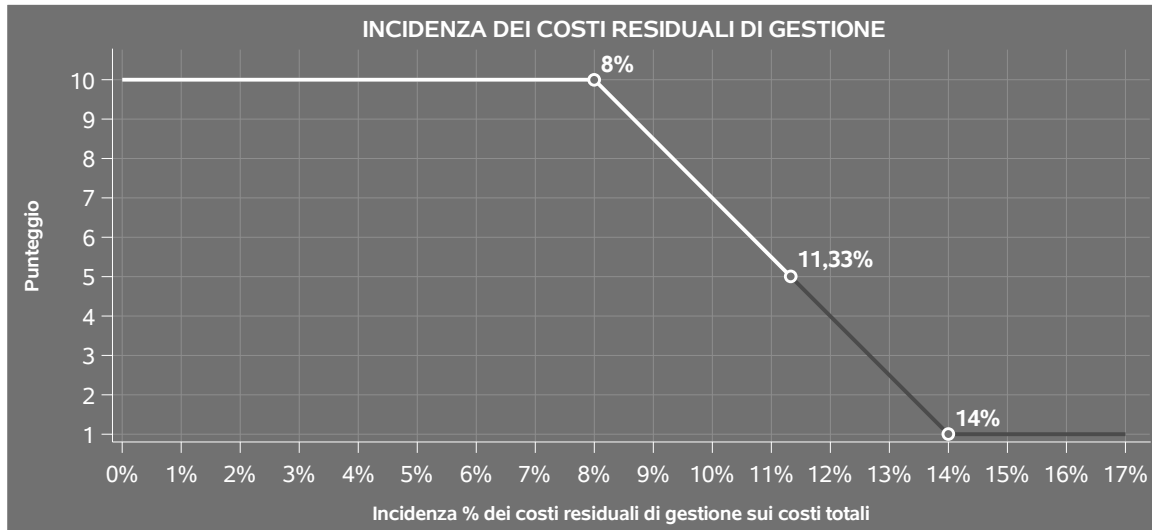
Qualora i costi totali siano uguali a zero, l'indicatore non è **applicabile**.

All'indicatore "Incidenza dei costi residuali di gestione" viene associato un punteggio che varia su una scala da 1 a 10. Quando l'indicatore presenta un valore pari o inferiore alla corrispondente soglia minima di riferimento, il punteggio assume valore 10; quando l'indicatore presenta un valore pari o superiore alla corrispondente soglia massima di riferimento, il punteggio assume valore 1; quando

<sup>8</sup>Punteggio = 1+4 x(apporto di lavoro degli addetti non dipendenti/soglia minima complessiva di riferimento)



l'indicatore presenta un valore compreso nell'intervallo tra la soglia minima e massima di riferimento, il punteggio è modulato<sup>9</sup> fra 1 e 10.



I dati riportati nel grafico sono riferiti al MoB 1.

Le soglie di riferimento (espresse in percentuale) sono differenziate per "Modello di Business" come di seguito riportato:

	<b>Modalità di distribuzione</b>	<b>Soglia minima</b>	<b>Soglia massima</b>
<b>MoB 1</b>	Tutti i soggetti	8,00	14,00
<b>MoB 2</b>	Tutti i soggetti	8,00	14,00
<b>MoB 3</b>	Tutti i soggetti	7,00	13,00
<b>MoB 4</b>	Tutti i soggetti	8,00	14,00
<b>MoB 5</b>	Tutti i soggetti	8,00	14,00
<b>MoB 6</b>	Tutti i soggetti	7,00	13,00
<b>MoB 7</b>	Tutti i soggetti	7,00	13,00
<b>MoB 8</b>	Tutti i soggetti	8,00	14,00

<sup>9</sup>Punteggio =  $10 - 9 \times \frac{(\text{indicatore} - \text{soglia minima})}{(\text{soglia massima} - \text{soglia minima})}$



	Modalità di distribuzione	Soglia minima	Soglia massima
MoB 9	Tutti i soggetti	7,00	13,00
MoB 10	Tutti i soggetti	7,00	13,00
MoB 11	Tutti i soggetti	7,00	13,00
MoB 12	Tutti i soggetti	7,00	13,00

Per ogni singolo soggetto, i valori soglia sono ottenuti come media, ponderata con le relative probabilità di appartenenza, dei valori di riferimento individuati per gruppo omogeneo. L'indicatore è **applicato** quando il relativo punteggio è non superiore a 5.

### MARGINE OPERATIVO LORDO NEGATIVO

L'indicatore evidenzia situazioni di anomalia relative al margine operativo lordo.

Nel caso in cui detto margine sia negativo e il valore aggiunto sia positivo, l'indicatore è **applicato** e il relativo punteggio assume valore 1.

### GESTIONE DEI BENI STRUMENTALI

#### INCIDENZA DEGLI AMMORTAMENTI

L'indicatore verifica la coerenza tra ammortamenti per beni mobili strumentali e relativo valore.

L'indicatore è **calcolato** come rapporto percentuale tra gli ammortamenti per beni mobili strumentali, al netto dei beni di costo unitario non superiore a 516,46 euro e il valore dei beni strumentali mobili in proprietà, al netto dei beni di costo unitario non superiore a 516,46 euro, parametrato alla quota di mesi di attività nel corso del periodo di imposta (numero di mesi di attività nel corso del periodo di imposta / 12).

Nel caso in cui il valore dell'indicatore sia superiore al valore della soglia massima di riferimento (**25%**), l'indicatore è **applicato** e il relativo punteggio assume valore 1.

Qualora l'importo degli ammortamenti per beni mobili strumentali, al netto dei beni di costo unitario non superiore a 516,46 euro, sia positivo e il valore dei beni strumentali mobili in proprietà, al netto dei beni di costo unitario non superiore a 516,46 euro, sia pari a zero, l'indicatore è **applicato** e il relativo punteggio assume valore 1.



## **INCIDENZA DEI COSTI PER BENI MOBILI ACQUISITI IN DIPENDENZA DI CONTRATTI PER LOCAZIONE FINANZIARIA**

L'indicatore verifica la coerenza tra canoni di leasing e valore dei relativi beni strumentali acquisiti in leasing.

L'indicatore è **calcolato** come rapporto percentuale tra i "Canoni per beni mobili acquisiti in dipendenza di contratti di locazione finanziaria, ad esclusione dei canoni di leasing fiscalmente deducibili oltre il periodo di durata del contratto", e il "Valore dei beni strumentali mobili relativo a beni acquisiti in dipendenza di contratti di locazione finanziaria", parametrato alla quota di mesi di attività nel corso del periodo di imposta (numero di mesi di attività nel corso del periodo di imposta/12).

Nel caso in cui il valore dell'indicatore sia superiore al valore della soglia massima di riferimento (55%), l'indicatore è **applicato** e il relativo punteggio assume valore 1.

Qualora i "Canoni per beni mobili acquisiti in dipendenza di contratti di locazione finanziaria, ad esclusione dei canoni di leasing fiscalmente deducibili oltre il periodo di durata del contratto", siano positivi e il "Valore dei beni strumentali mobili relativo a beni acquisiti in dipendenza di contratti di locazione finanziaria" sia pari a zero, l'indicatore è **applicato** e il relativo punteggio assume valore 1.

## **REDDITIVITÀ**

### **REDDITO OPERATIVO NEGATIVO**

L'indicatore intercetta le situazioni in cui il reddito operativo è minore di zero.

Qualora si verifichi questa condizione e il margine operativo lordo sia positivo, l'indicatore è **applicato** e il relativo punteggio assume valore 1.

### **RISULTATO ORDINARIO NEGATIVO**

L'indicatore intercetta le situazioni in cui il risultato ordinario è minore di zero.


Qualora si verifichi questa condizione, l'indicatore è **applicato** e il relativo punteggio assume valore 1.

## **GESTIONE EXTRA-CARATTERISTICA**

### **INCIDENZA DEGLI ACCANTONAMENTI**

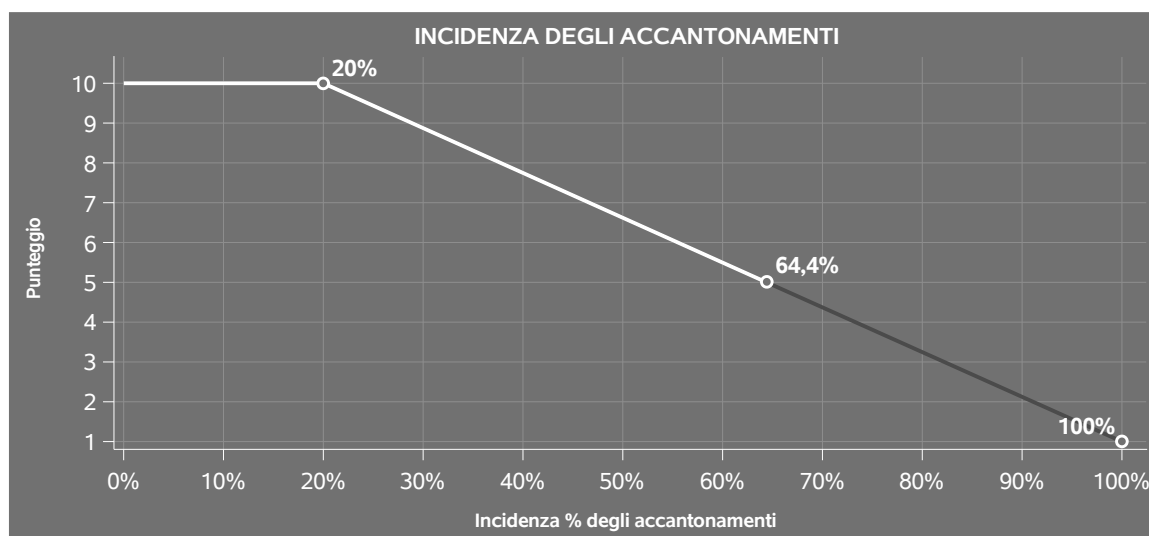
L'indicatore verifica la plausibilità degli accantonamenti rispetto alla capacità dell'impresa di produrre reddito attraverso la propria gestione caratteristica.

L'indicatore è **calcolato** come rapporto percentuale tra gli "Accantonamenti" e il margine operativo lordo.



Qualora gli "Accantonamenti" siano uguali a zero, l'indicatore non è **applicabile**.

All'indicatore "Incidenza degli accantonamenti" viene associato un punteggio che varia su una scala da 1 a 10. Quando l'indicatore presenta un valore pari o inferiore alla corrispondente soglia minima di riferimento (**20%**), il punteggio assume valore 10; quando l'indicatore presenta un valore pari o superiore alla corrispondente soglia massima di riferimento (**100%**), il punteggio assume valore 1; quando l'indicatore presenta un valore compreso nell'intervallo tra la soglia minima e massima di riferimento, il punteggio è modulato<sup>10</sup> fra 1 e 10.



L'indicatore è **applicato** quando il relativo punteggio è non superiore a 5.

Qualora il margine operativo lordo sia non positivo, l'indicatore è **applicato** ed assume punteggio pari ad 1.

<sup>10</sup>Punteggio =  $10 - 9 \times \frac{(\text{indicatore} - \text{soglia minima})}{(\text{soglia massima} - \text{soglia minima})}$



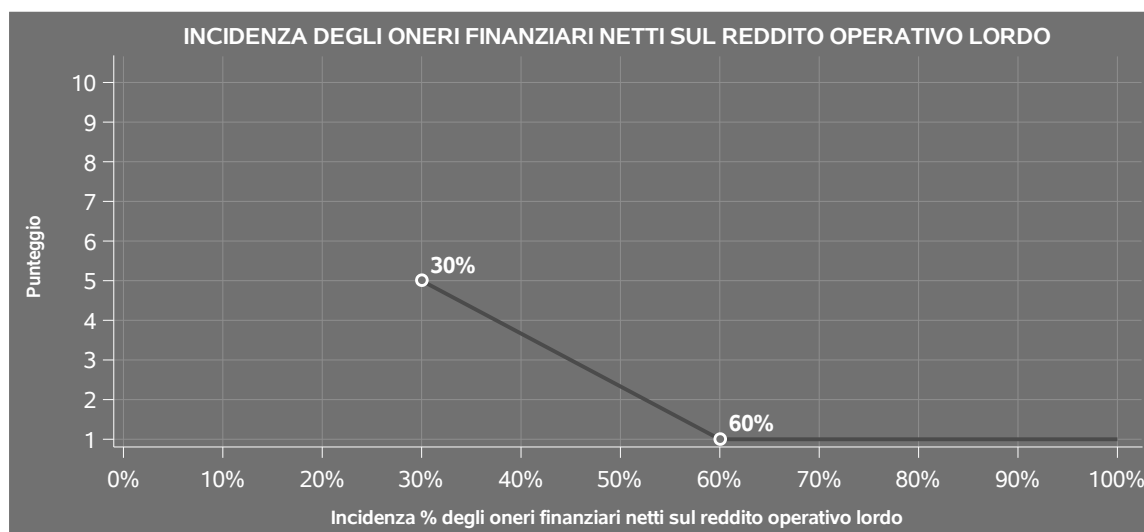
## INCIDENZA DEGLI ONERI FINANZIARI NETTI SUL REDDITO OPERATIVO LORDO

L'indicatore verifica la plausibilità dell'indebitamento finanziario dell'impresa, permettendo di evidenziare eventuali squilibri tra la gestione operativa (comprensiva di ammortamenti e canoni per beni mobili acquisiti in dipendenza di contratti di locazione finanziaria) e la gestione finanziaria.

L'indicatore è **calcolato** come rapporto percentuale tra gli oneri finanziari netti e il reddito operativo lordo.

Qualora gli oneri finanziari netti siano non positivi, l'indicatore non è **applicabile**.

All'indicatore "Incidenza degli oneri finanziari netti sul reddito operativo lordo" viene associato un punteggio che varia su una scala da 1 a 5. Quando l'indicatore presenta un valore pari o superiore alla corrispondente soglia massima di riferimento (**60%**) il punteggio assume valore 1; quando l'indicatore presenta un valore superiore alla soglia minima (**30%**) e inferiore alla soglia massima di riferimento, il punteggio è modulato<sup>11</sup> fra 1 e 5.



Qualora il reddito operativo lordo sia non positivo l'indicatore è **applicato** e assume punteggio pari ad 1.

In assenza di anomalia, l'indicatore non è applicato e il relativo punteggio di affidabilità non è calcolato.

<sup>11</sup>Punteggio = 5 - 4 x [(indicatore - soglia minima)/(soglia massima - soglia minima)]



## SUB ALLEGATI


### SUB ALLEGATO 52.A.A - ASSEGNAZIONE AI MOB

In fase di applicazione, per l'assegnazione dei contribuenti ai MoB viene utilizzata una combinazione di due tecniche statistiche di tipo multivariato (analisi fattoriali e modelli di mistura finita) che utilizza le seguenti variabili:

Analisi fattoriale	Nome variabile	Descrizione variabile
Gamma offerta servizi	PREV_IEN_ATT_NORM_COR_SQRT_100	Prevalenza despecializzato
	PREV_TIPATT_CONSUL_STRATEGIA	Prevalenza consulenza strategica
	PREV_TIPATT_MEDIA_BUYING	Prevalenza media planning/buying
	PREV_COMUNICAZ_PUBBLICITARIA	Prevalenza comunicazione pubblicitaria
	PREV_PUBBLICHE_RELAZIONI	Prevalenza pubbliche relazioni
	PREV_TIPATT_REALIZ_SITO_WEB	Prevalenza comunicazione multimediale
	PREV_ALTRA_COMUNICAZIONE	Prevalenza formazione e altre attività di comunicazione
	PREV_MEDIA_TRADIZIONALI	Prevalenza media tradizionali
	PREV_TIPATT_INTERNET	Prevalenza web
	PREV_TIPATT_AFFISIONI	Prevalenza spazi pubblicitari in esterno
	PREV_TIPATT_ALTRI_CANALI	Prevalenza altri canali

Sulla base di tali variabili, il contribuente viene assegnato ad uno o più MoB attraverso l'attribuzione di una probabilità di appartenenza, come descritto nell'**Allegato 88**.


Le matrici ed i vettori per il calcolo delle probabilità di appartenenza ai MoB sono riportati nell'**Allegato 90**.



### SUB ALLEGATO 52.A.B - FUNZIONE "RICAVI PER ADDETTO"


Di seguito viene riportato l'elenco delle variabili e dei coefficienti della funzione di regressione "Ricavi per addetto", con la spiegazione dei coefficienti.

	VARIABILI		COEFFICIENTE	INTERPRETAZIONE DEL COEFFICIENTE STIMATO
<b>INPUT PRODUTTIVI</b>	Valore dei beni strumentali, quota fino a 800.000 euro	(*)	0,043503141261621	Un aumento dell'1% della variabile determina un aumento dello 0,04% del Ricavo stimato
	Costi produttivi	(*)	0,655096945206661	Un aumento dell'1% della variabile determina un aumento dello 0,66% del Ricavo stimato
	Canoni relativi a beni mobili acquisiti in dipendenza di contratti di locazione finanziaria	(*)	0,032582690804823	Un aumento dell'1% della variabile determina un aumento dello 0,03% del Ricavo stimato
	Ammortamenti per beni mobili strumentali	(*)	0,067595171905129	Un aumento dell'1% della variabile determina un aumento dello 0,07% del Ricavo stimato
	Quota numero Dipendenti		-0,183371915666435	Un dipendente presenta una produttività inferiore del 18,34% in termini di Ricavo stimato
<b>VARIABILI STRUTTURALI</b>	Pensionato titolare della ditta individuale con numero di Addetti non superiore a due		-0,055585564965967	La condizione di 'Pensionato titolare della ditta individuale con numero di Addetti non superiore a due' determina una diminuzione del 5,56% del Ricavo stimato






VARIABILI	COEFFICIENTE	INTERPRETAZIONE DEL COEFFICIENTE STIMATO
Cooperativa	-0,188608815874621	La condizione di 'Cooperativa' determina una diminuzione del 18,86% del Ricavo stimato
Tipologia di attività: Ideazione e conduzione di campagne pubblicitarie / 100	0,04198823238815	Un aumento dell'1% della variabile determina un aumento dello 0,04% del Ricavo stimato
Costi sostenuti per concessioni relative a spazi/tempi pubblicitari	0,107152067649955	Un aumento dell'1% della variabile determina un aumento dello 0,11% del Ricavo stimato
Rilevanza del committente principale / 100	0,051254899090622	Un aumento dell'1% della variabile determina un aumento dello 0,05% del Ricavo stimato
Totale superficie dei locali destinati a uffici	0,00941709004146	Un aumento dell'1% della variabile determina un aumento dello 0,01% del Ricavo stimato
Tipologia di attività: Relazioni pubbliche / 100	0,035916307951807	Un aumento dell'1% della variabile determina un aumento dello 0,04% del Ricavo stimato
Tipologia di azienda mandante: Imprese editrici (Volume delle vendite)	0,075391137861985	Un aumento dell'1% della variabile determina un aumento dello 0,08% del Ricavo stimato
Tipologia di azienda mandante: Soggetti esercenti l'attività di radiodiffusione (Volume delle vendite)	0,028443927537355	Un aumento dell'1% della variabile determina un aumento dello 0,03% del Ricavo stimato




	VARIABILI		COEFFICIENTE	INTERPRETAZIONE DEL COEFFICIENTE STIMATO
	Tipologia di azienda mandante: Imprese concessionarie di pubblicità (Volume delle vendite)	(*)	0,070448833043009	Un aumento dell'1% della variabile determina un aumento dello 0,07% del Ricavo stimato
	Tipologia di azienda mandante: Altri (Volume delle vendite)	(*)	0,068762119215328	Un aumento dell'1% della variabile determina un aumento dello 0,07% del Ricavo stimato
<b>MODELLI DI BUSINESS (MoB)</b>	Probabilità di appartenenza al MoB 2 — Contribuenti che si occupano prevalentemente di vendita/intermediazione di spazi pubblicitari su TV, radio e stampa		0,026931353722857	L'appartenenza al MoB determina un aumento del 2,69% del Ricavo stimato
	Probabilità di appartenenza al MoB 3 — Contribuenti che si occupano prevalentemente di comunicazione pubblicitaria		-0,028294664498438	L'appartenenza al MoB determina una diminuzione del 2,83% del Ricavo stimato
	Probabilità di appartenenza al MoB 5 — Contribuenti che svolgono prevalentemente altre attività		-0,036083123237933	L'appartenenza al MoB determina una diminuzione del 3,61% del Ricavo stimato
	Probabilità di appartenenza al MoB 6 — Contribuenti che svolgono prevalentemente attività di consulenza strategica		0,029660853320401	L'appartenenza al MoB determina un aumento del 2,97% del Ricavo stimato



	VARIABILI	COEFFICIENTE	INTERPRETAZIONE DEL COEFFICIENTE STIMATO
	Probabilità di appartenenza al MoB 7 — Contribuenti che svolgono prevalentemente altre attività di comunicazione	-0,023830396811195	L'appartenenza al MoB determina una diminuzione del 2,38% del Ricavo stimato
	Probabilità di appartenenza al MoB 11 — Contribuenti che si occupano prevalentemente di comunicazione multimediale	-0,025589905969979	L'appartenenza al MoB determina una diminuzione del 2,56% del Ricavo stimato
	Probabilità di appartenenza al MoB 12 — Contribuenti che svolgono prevalentemente attività di media planning/buying	0,073483186966483	L'appartenenza al MoB determina un aumento del 7,35% del Ricavo stimato
<b>VARIABILI TERRITORIALI</b>	Territorialità del livello del reddito medio imponibile ai fini dell'addizionale IRPEF, a livello comunale	0,302999595019427	La localizzazione nei comuni a più alto livello secondo la territorialità considerata determina un aumento del 30,30% del Ricavo stimato
<b>MISURE DI CICLO DI SETTORE</b>	Andamento della media dei ricavi del settore	0,132733565562451	Una diminuzione dell'1% della variabile di ciclo economico determina una flessione dello 0,13% del Ricavo stimato
	Tasso di occupazione a livello regionale	0,004212041765274	Una diminuzione di un punto della variabile determina una flessione dello 0,42% del Ricavo stimato
	Tassi di interesse bancari (prestiti alle imprese) — Banca d'Italia	-0,008138507408524	Un aumento di un punto della variabile determina una flessione dello 0,81% del Ricavo stimato



	VARIABILI		COEFFICIENTE	INTERPRETAZIONE DEL COEFFICIENTE STIMATO
<b>ECONOMIE DI SCALA E/O SOSTITUZIONE</b>	(Costo del venduto e per la produzione di servizi) x (Valore dei beni strumentali)	(***)	-0,00018217057466	Un aumento dell'1% della variabile determina una diminuzione dello 0,0002% del Ricavo stimato
	(Valore dei beni strumentali) x (Spese per lavoro dipendente al netto dei compensi corrisposti ai soci per l'attività di amministratore)	(***)	-0,000431844247952	Un aumento dell'1% della variabile determina una diminuzione dello 0,0004% del Ricavo stimato
	(Volumi delle vendite per l'attività di intermediazione) x (Tipologia di azienda mandante: Imprese editrici (Volume delle vendite))	(***)	-0,001655186727781	Un aumento dell'1% della variabile determina una diminuzione dello 0,002% del Ricavo stimato
	(Volumi delle vendite per l'attività di intermediazione) x (Tipologia di azienda mandante: Imprese concessionarie di pubblicità (Volume delle vendite))	(***)	-0,001515708652115	Un aumento dell'1% della variabile determina una diminuzione dello 0,002% del Ricavo stimato
	(Volumi delle vendite per l'attività di intermediazione) x (Tipologia di azienda mandante: Altri (Volume delle vendite))	(***)	-0,001595627386842	Un aumento dell'1% della variabile determina una diminuzione dello 0,002% del Ricavo stimato
<b>INTERCETTA</b>	Valore dell'intercetta del modello di stima		1,223294160412629	
<b>Coefficiente di rivalutazione</b>			1,025728792427216	



	VARIABILI	COEFFICIENTE	INTERPRETAZIONE DEL COEFFICIENTE STIMATO
<b>Coefficiente individuale</b>	Vedasi Allegato 89		

(\*) Le variabili contabili (XC) sono utilizzate in stima come  $LN[1 + XC / (N^{\circ}addetti \times 1.000)]$  o  $LN[1 + MIN\{XC / (N^{\circ}addetti \times 1.000), quota\ valore\ in\ migliaia\ pro\ capite\}]$


(\*\*) Le variabili numeriche (XN) sono utilizzate in stima come  $LN[1 + XN / (N^{\circ}addetti)]$  o  $LN[1 + MIN\{XN / (N^{\circ}addetti), quota\ valore\ pro\ capite\}]$

(\*\*\*) La variabile relativa al numero degli addetti è utilizzata in stima come  $LN(1 + N^{\circ}addetti)$

(\*\*\*\*) Ciascuna variabile (XS) del prodotto è utilizzata in stima come  $LN(1 + XS)$

Le variabili dipendenti sono utilizzate in stima come  $LN[1 + YC / (N^{\circ}addetti \times 1.000)]$ , dove: YC è uguale a Ricavi oppure Compensi oppure Valore aggiunto.

Le misure di ciclo settoriale relative al periodo di imposta di applicazione saranno pubblicate con apposito Decreto ai sensi dell'art. 9-bis comma 2 del DL 50 del 24 aprile 2017 convertito nella Legge n. 96 del 21 giugno 2017.




### SUB ALLEGATO 52.A.C - FUNZIONE "VALORE AGGIUNTO PER ADDETTO"

Di seguito viene riportato l'elenco delle variabili e dei coefficienti della funzione di regressione "Valore aggiunto per addetto", con la spiegazione dei coefficienti.


	VARIABILI		COEFFICIENTE	INTERPRETAZIONE DEL COEFFICIENTE STIMATO
<b>INPUT PRODUTTIVI</b>	Valore dei beni strumentali, quota fino a 800.000 euro	(*)	0,077732443248363	Un aumento dell'1% della variabile determina un aumento dello 0,08% del VA stimato
	Costo del venduto e per la produzione di servizi	(*)	0,086315880989212	Un aumento dell'1% della variabile determina un aumento dello 0,09% del VA stimato
	Costo per servizi al netto dei compensi corrisposti ai soci per l'attività di amministratore (società ed enti soggetti all'Ires) + Canoni per beni mobili acquisiti in dipendenza di contratti di locazione non finanziaria e di noleggio	(*)	0,140869258646539	Un aumento dell'1% della variabile determina un aumento dello 0,14% del VA stimato
	Spese per lavoro dipendente al netto dei compensi corrisposti ai soci per l'attività di amministratore	(*)	0,255571455188752	Un aumento dell'1% della variabile determina un aumento dello 0,26% del VA stimato
	Ammortamenti per beni mobili strumentali	(*)	0,134834524155179	Un aumento dell'1% della variabile determina un aumento dello 0,13% del VA stimato



	VARIABILI	COEFFICIENTE	INTERPRETAZIONE DEL COEFFICIENTE STIMATO
	Quota dei Collaboratori familiari e dei Soci, escluso il primo, e/o associati	0,262245394368333	Un aumento dell'1% della variabile determina un aumento dello 0,26% del VA stimato
<b>VARIABILI STRUTTURALI</b>	Pensionato titolare della ditta individuale con numero di Addetti non superiore a due	-0,120337268403478	La condizione di 'Pensionato titolare della ditta individuale con numero di Addetti non superiore a due' determina una diminuzione del 12,03% del VA stimato
	Inizio dell'attività (vale 1 fino al secondo periodo di imposta successivo all'inizio attività)	-0,024488246242821	La condizione di 'Inizio dell'attività (vale 1 fino al secondo periodo di imposta successivo all'inizio attività)' determina una diminuzione del 2,45% del VA stimato
	Cooperativa	-0,282170041270897	La condizione di 'Cooperativa' determina una diminuzione del 28,22% del VA stimato
	Rilevanza del committente principale con attività svolta presso studi/strutture diversi da quelli del committente principale / 100	0,0899038146317576	Un aumento dell'1% della variabile determina un aumento dello 0,09% del VA stimato
	Rilevanza del committente principale con attività svolta presso lo studio/struttura del committente principale / 100	0,105516604486382	Un aumento dell'1% della variabile determina un aumento dello 0,11% del VA stimato
	Tipologia di attività: Ideazione e conduzione di campagne pubblicitarie / 100	0,061053003952034	Un aumento dell'1% della variabile determina un aumento dello 0,06% del VA stimato




	VARIABILI		COEFFICIENTE	INTERPRETAZIONE DEL COEFFICIENTE STIMATO
	Tipologia di azienda mandante: Imprese editrici (Volume delle vendite)	(*)	0,131782717578402	Un aumento dell'1% della variabile determina un aumento dello 0,13% del VA stimato
	Tipologia di azienda mandante: Soggetti esercenti l'attività di radiodiffusione (Volume delle vendite)	(*)	0,048713832815808	Un aumento dell'1% della variabile determina un aumento dello 0,05% del VA stimato
	Tipologia di azienda mandante: Imprese concessionarie di pubblicità (Volume delle vendite)	(*)	0,162807047329762	Un aumento dell'1% della variabile determina un aumento dello 0,16% del VA stimato
	Tipologia di azienda mandante: Altri (Volume delle vendite)	(*)	0,120409736504942	Un aumento dell'1% della variabile determina un aumento dello 0,12% del VA stimato
<b>MODELLI DI BUSINESS (MoB)</b>	Probabilità di appartenenza al MoB 3 — Contribuenti che si occupano prevalentemente di comunicazione pubblicitaria		-0,044172230908183	L'appartenenza al MoB determina una diminuzione del 4,42% del VA stimato
	Probabilità di appartenenza al MoB 4 — Contribuenti che si occupano prevalentemente di vendita/intermediazione di spazi pubblicitari per affissioni e cartellonistica		-0,036913189529847	L'appartenenza al MoB determina una diminuzione del 3,69% del VA stimato







	VARIABILI		COEFFICIENTE	INTERPRETAZIONE DEL COEFFICIENTE STIMATO
	Probabilità di appartenenza al MoB 5 — Contribuenti che svolgono prevalentemente altre attività		-0,082116208169429	L'appartenenza al MoB determina una diminuzione dell'8,21% del VA stimato
	Probabilità di appartenenza al MoB 6 — Contribuenti che svolgono prevalentemente attività di consulenza strategica		0,038225868776811	L'appartenenza al MoB determina un aumento del 3,82% del VA stimato
	Probabilità di appartenenza al MoB 7 — Contribuenti che svolgono prevalentemente altre attività di comunicazione		-0,052912322858389	L'appartenenza al MoB determina una diminuzione del 5,29% del VA stimato
	Probabilità di appartenenza al MoB 8 — Contribuenti che si occupano prevalentemente di vendita/intermediazione di spazi pubblicitari su altri canali		-0,057226829247128	L'appartenenza al MoB determina una diminuzione del 5,72% del VA stimato
	Probabilità di appartenenza al MoB 9 — Contribuenti che si occupano prevalentemente di pubbliche relazioni		-0,03070344102036	L'appartenenza al MoB determina una diminuzione del 3,07% del VA stimato
	Probabilità di appartenenza al MoB 11 — Contribuenti che si occupano prevalentemente di comunicazione multimediale		-0,029116286225017	L'appartenenza al MoB determina una diminuzione del 2,91% del VA stimato



	VARIABILI		COEFFICIENTE	INTERPRETAZIONE DEL COEFFICIENTE STIMATO
<b>VARIABILI TERRITORIALI</b>	Territorialità del livello del reddito medio imponibile ai fini dell'addizionale IRPEF, a livello comunale		0,283943228595811	La localizzazione nei comuni a più alto livello secondo la territorialità considerata determina un aumento del 28,39% del VA stimato
<b>MISURE DI CICLO DI SETTORE</b>	Andamento della media dei ricavi del settore		0,314564499558526	Una diminuzione dell'1% della variabile di ciclo economico determina una flessione dello 0,31% del VA stimato
	Tasso di occupazione a livello regionale		0,007001390685996	Una diminuzione di un punto della variabile determina una flessione dello 0,70% del VA stimato
	Tassi di interesse bancari (prestiti alle imprese) — Banca d'Italia		-0,028240895438011	Un aumento di un punto della variabile determina una flessione del 2,82% del VA stimato
<b>MISURE DI CICLO INDIVIDUALE</b>	Quota giornate di sospensione, C.I.G. e simili del personale dipendente		-0,193309534495798	Un aumento dell'1% della variabile determina una diminuzione dello 0,19% del VA stimato
	Costo del venduto e per la produzione di servizi (valore medio relativo agli ultimi 8 periodi d'imposta, incluso quello di applicazione)	(*)	-0,032312382410202	Una maggiore dotazione storica dell'1% della variabile rispetto a quella attuale determina una diminuzione dello 0,03% del VA stimato



	VARIABILI		COEFFICIENTE	INTERPRETAZIONE DEL COEFFICIENTE STIMATO
<b>ECONOMIE DI SCALA E/O SOSTITUZIONE</b>	(Costo del venduto e per la produzione di servizi) x (Spese per lavoro dipendente al netto dei compensi corrisposti ai soci per l'attività di amministratore)	(***)	-0,000856750157863	Un aumento dell'1% della variabile determina una diminuzione dello 0,001% del VA stimato
	(Valore dei beni strumentali) x (Spese per lavoro dipendente al netto dei compensi corrisposti ai soci per l'attività di amministratore)	(***)	-0,001438439452165	Un aumento dell'1% della variabile determina una diminuzione dello 0,001% del VA stimato
	(Volumi delle vendite per l'attività di intermediazione) x (Tipologia di azienda mandante: Imprese editrici (Volume delle vendite))	(***)	-0,002640460117159	Un aumento dell'1% della variabile determina una diminuzione dello 0,003% del VA stimato
	(Volumi delle vendite per l'attività di intermediazione) x (Tipologia di azienda mandante: Imprese concessionarie di pubblicità (Volume delle vendite))	(***)	-0,003779743369332	Un aumento dell'1% della variabile determina una diminuzione dello 0,004% del VA stimato
	(Volumi delle vendite per l'attività di intermediazione) x (Tipologia di azienda mandante: Altri (Volume delle vendite))	(***)	-0,00273429839883	Un aumento dell'1% della variabile determina una diminuzione dello 0,003% del VA stimato
<b>INTERCETTA</b>	Valore dell'intercetta del modello di stima		1,341612419735647	



VARIABILI	COEFFICIENTE	INTERPRETAZIONE DEL COEFFICIENTE STIMATO
<b>Coefficiente di rivalutazione</b>	1,075973674166266	
<b>Coefficiente individuale</b>	Vedasi Allegato 89	

(\*) Le variabili contabili (XC) sono utilizzate in stima come  $LN[1 + XC/(N^{\circ}addetti \times 1.000)]$  o  $LN[1 + MIN\{XC/(N^{\circ}addetti \times 1.000), quota\ valore\ in\ migliaia\ pro\ capite\}]$

(\*\*) Le variabili numeriche (XN) sono utilizzate in stima come  $LN[1 + XN/(N^{\circ}addetti)]$  o  $LN[1 + MIN\{XN/(N^{\circ}addetti), quota\ valore\ pro\ capite\}]$

(\*\*\*) La variabile relativa al numero degli addetti è utilizzata in stima come  $LN(1 + N^{\circ}addetti)$

(\*\*\*\*) Ciascuna variabile (XS) del prodotto è utilizzata in stima come  $LN(1 + XS)$

Le variabili dipendenti sono utilizzate in stima come  $LN[1 + YC/(N^{\circ}addetti \times 1.000)]$ , dove: YC è uguale a Ricavi oppure Compensi oppure Valore aggiunto.

Le misure di ciclo settoriale relative al periodo di imposta di applicazione saranno pubblicate con apposito Decreto ai sensi dell'art. 9-bis comma 2 del DL 50 del 24 aprile 2017 convertito nella Legge n. 96 del 21 giugno 2017.



---

## SUB ALLEGATO 52.A.D - FORMULE DELLE VARIABILI E DEGLI INDICATORI

---

Di seguito sono riportate le formule delle variabili e degli indicatori economico-contabili utilizzati nell'ISA CG82U:

**Addetti <sup>12</sup> (ditte individuali)** = Titolare + Numero dipendenti + Numero collaboratori coordinati e continuativi che prestano attività prevalentemente nell'impresa + Numero collaboratori dell'impresa familiare e coniuge dell'azienda coniugale + Numero familiari diversi che prestano attività nell'impresa + Numero associati in partecipazione.

**Addetti (società)** = Numero dipendenti + Numero collaboratori coordinati e continuativi che prestano attività prevalentemente nell'impresa + Numero familiari diversi che prestano attività nell'impresa + Numero associati in partecipazione + Numero soci amministratori + Numero soci non amministratori + Numero amministratori non soci.

**Addetti non dipendenti <sup>13</sup> (ditte individuali)** = Titolare + Numero collaboratori dell'impresa familiare e coniuge dell'azienda coniugale + Numero familiari diversi che prestano attività nell'impresa + Numero associati in partecipazione.

**Addetti non dipendenti (società)** = Numero familiari diversi che prestano attività nell'impresa + Numero associati in partecipazione + Numero soci amministratori + Numero soci non amministratori + Numero amministratori non soci.

**Ammortamenti per beni mobili strumentali, al netto dei beni di costo unitario non superiore a 516,46 euro** = Ammortamenti per beni mobili strumentali - Spese per l'acquisto di beni strumentali mobili di costo unitario non superiore a 516,46 euro.

**Comunicazione pubblicitaria** = Tipologia di attività: Ideazione e conduzione di campagne pubblicitarie + Progettazione e realizzazione immagine coordinata + Progettazione e realizzazione editoriale + Progettazione e realizzazione di operazioni promozionali.

**Cooperativa** = 1 se Cooperativa (1= a mutualità prevalente; 2= altra cooperativa) è maggiore di zero; altrimenti assume valore pari a zero.


**Costi produttivi** = Costo del venduto e per la produzione di servizi + Costo per servizi - Compensi corrisposti ai soci per l'attività di amministratore (società ed enti soggetti all'IRES) + Canoni per beni mobili acquisiti in dipendenza di contratti di locazione non finanziaria e di noleggio + Spese per lavoro dipendente e per altre prestazioni diverse da lavoro dipendente afferenti l'attività dell'impresa - Compensi corrisposti ai soci per l'attività di amministratore (società di persone).

---

<sup>12</sup>Il titolare è pari a uno. Il numero collaboratori dell'impresa familiare e coniuge dell'azienda coniugale, il numero familiari diversi che prestano attività nell'impresa, il numero associati in partecipazione, il numero soci amministratori e il numero soci non amministratori sono pari alla relativa percentuale di lavoro prestato diviso 100. Il numero collaboratori coordinati e continuativi che prestano attività prevalentemente nell'impresa, il numero amministratori non soci e il titolare sono rideterminati in base alla durata dell'attività pari al numero di mesi di attività nel corso del periodo di imposta diviso 12.

Il numero addetti non può essere inferiore a ("Numero di mesi di attività nel corso del periodo di imposta" diviso 12).

<sup>13</sup>Il titolare è pari a uno. Il numero collaboratori dell'impresa familiare e coniuge dell'azienda coniugale, il numero familiari diversi che prestano attività nell'impresa, il numero associati in partecipazione, il numero soci amministratori e il numero soci non amministratori sono pari alla relativa percentuale di lavoro prestato diviso 100. Il numero amministratori non soci e il titolare sono rideterminati in base alla durata dell'attività pari al numero di mesi di attività nel corso del periodo di imposta diviso 12. Se il numero addetti non dipendenti è inferiore a "Numero di mesi di attività nel corso del periodo d'imposta" diviso 12, allora il numero addetti non dipendenti è pari al valore massimo tra (numero addetti non dipendenti) e (titolare - Numero dipendenti).



**Costi residuali di gestione** = Oneri diversi di gestione ed altre componenti negative - Perdite su crediti - Utili spettanti agli associati in partecipazione con apporti di solo lavoro - Maggiorazioni fiscali - Componenti negativi derivanti da trasferimenti di azienda o di rami di azienda - Minusvalenze derivanti da operazioni di riconversione produttiva, ristrutturazione o ridimensionamento produttivo, espropri o nazionalizzazioni di beni, alienazione di beni non strumentali all'attività produttiva - Quote di accantonamento annuale al TFR per forme pensionistiche complementari e somme erogate agli iscritti ai fondi di previdenza del personale dipendente - Oneri per imposte e tasse.

**Costi sostenuti per concessioni relative a spazi/tempi pubblicitari** = Minimo tra Altri elementi specifici: Costi sostenuti per concessioni relative a spazi/tempi pubblicitari e Costo per il godimento di beni di terzi (canoni di locazione finanziaria e non finanziaria, di noleggio, ecc.) al netto di: di cui per canoni relativi a beni immobili, di cui per beni mobili acquisiti in dipendenza di contratti di locazione non finanziaria e di noleggio, di cui per beni mobili acquisiti in dipendenza di contratti di locazione finanziaria (ad esclusione delle quote di canoni di leasing fiscalmente deducibili oltre il periodo di durata del contratto).


**Costi totali** = Costi produttivi + Oneri diversi di gestione ed altre componenti negative - Perdite su crediti - Utili spettanti agli associati in partecipazione con apporti di solo lavoro - Maggiorazioni fiscali - Componenti negativi derivanti da trasferimenti di azienda o di rami di azienda - Minusvalenze derivanti da operazioni di riconversione produttiva, ristrutturazione o ridimensionamento produttivo, espropri o nazionalizzazioni di beni, alienazione di beni non strumentali all'attività produttiva - Quote di accantonamento annuale al TFR per forme pensionistiche complementari e somme erogate agli iscritti ai fondi di previdenza del personale dipendente - Oneri per imposte e tasse.

**Costo del venduto e per la produzione di servizi**<sup>14</sup> = [Esistenze iniziali relative a merci, prodotti finiti, materie prime e sussidiarie, semilavorati e ai servizi non di durata ultrannuale + Costi per l'acquisto di materie prime, sussidiarie, semilavorati e merci e per la produzione di servizi - Beni distrutti o sottratti relativi a materie prime, sussidiarie, semilavorati, merci e prodotti finiti] - Rimanenze finali relative a merci, prodotti finiti, materie prime e sussidiarie, semilavorati e ai servizi non di durata ultrannuale.

**Formazione e altre attività di comunicazione** = Tipologia di attività: Progettazione e realizzazione di interventi formativi sulla comunicazione + Altre attività di comunicazione.

**Indice di equidistribuzione tra le specializzazioni** =  $100 \times [(1 - (\text{Tipologia di attività: Consulenza strategica} / (\text{Totale specializzazioni} + 0,00001))) \times (1 - (\text{Tipologia di attività: Media planning/buying} / (\text{Totale specializzazioni} + 0,00001))) \times (1 - (\text{Comunicazione pubblicitaria} / (\text{Totale specializzazioni} + 0,00001))) \times (1 - (\text{Pubbliche relazioni} / (\text{Totale specializzazioni} + 0,00001))) \times (1 - (\text{Tipologia di attività: Progettazione, realizzazione e aggiornamento siti web/comunicazione multimediale} / (\text{Totale specializzazioni} + 0,00001))) \times (1 - (\text{Formazione e altre attività di comunicazione} / (\text{Totale specializzazioni} + 0,00001))) \times (1 - (\text{Media tradizionali} / (\text{Totale specializzazioni} + 0,00001))) \times (1 - (\text{Tipologia di attività: Internet} / (\text{Totale specializzazioni} + 0,00001))) \times (1 - (\text{Tipologia di attività: Affissioni e cartellonistica} / (\text{Totale specializzazioni} + 0,00001))) \times (1 - (\text{Tipologia di attività: Altri canali} / (\text{Totale specializzazioni} + 0,00001))) \times (\text{Totale specializzazioni} / 100) / 0,59049]$ .

<sup>14</sup>Ad esclusione dell'utilizzo nell'ambito dell'indicatore elementare di anomalia relativo al "costo del venduto e per la produzione di servizi", se la variabile è minore di zero, viene posta uguale a zero.



**Margine operativo lordo** = Valore aggiunto - (Spese per lavoro dipendente e per altre prestazioni diverse da lavoro dipendente afferenti l'attività dell'impresa - Spese per prestazioni rese da professionisti esterni - Compensi corrisposti ai soci per l'attività di amministratore (società di persone)).

**Media tradizionali** = Tipologia di attività: TV e radio + Stampa.

**Numero dipendenti** = (Numero delle giornate retribuite - Numero delle giornate di sospensione, C.I.G. e simili del personale dipendente) diviso 312.

**Oneri finanziari netti** = Interessi e altri oneri finanziari - Risultato della gestione finanziaria.

**Prevalenza altri canali** = Tipologia di attività: Altri canali se Tipologia di attività: Altri canali è pari a Specializzazione massima, altrimenti assume valore pari a Tipologia di attività: Altri canali diviso 100.

**Prevalenza comunicazione multimediale** = Tipologia di attività: Progettazione, realizzazione e aggiornamento siti web/comunicazione multimediale se Tipologia di attività: Progettazione, realizzazione e aggiornamento siti web/comunicazione multimediale è pari a Specializzazione massima, altrimenti assume valore pari a Tipologia di attività: Progettazione, realizzazione e aggiornamento siti web/comunicazione multimediale diviso 100.

**Prevalenza comunicazione pubblicitaria** = Comunicazione pubblicitaria se Comunicazione pubblicitaria è pari a Specializzazione massima, altrimenti assume valore pari a Comunicazione pubblicitaria diviso 100.

**Prevalenza consulenza strategica** = Tipologia di attività: Consulenza strategica se Tipologia di attività: Consulenza strategica è pari a Specializzazione massima, altrimenti assume valore pari a Tipologia di attività: Consulenza strategica diviso 100.


**Prevalenza despecializzato** = Indice di equidistribuzione tra le specializzazioni se Indice di equidistribuzione tra le specializzazioni è pari a Specializzazione massima, altrimenti assume valore pari a Indice di equidistribuzione tra le specializzazioni diviso 100.

**Prevalenza formazione e altre attività di comunicazione** = Formazione e altre attività di comunicazione se Formazione e altre attività di comunicazione è pari a Specializzazione massima, altrimenti assume valore pari a Formazione e altre attività di comunicazione diviso 100.

**Prevalenza media planning/buying** = Tipologia di attività: Media planning/buying se Tipologia di attività: Media planning/buying è pari a Specializzazione massima, altrimenti assume valore pari a Tipologia di attività: Media planning/buying diviso 100.

**Prevalenza media tradizionali** = Media tradizionali se Media tradizionali è pari a Specializzazione massima, altrimenti assume valore pari a Media tradizionali diviso 100.

**Prevalenza pubbliche relazioni** = Pubbliche relazioni se Pubbliche relazioni è pari a Specializzazione massima, altrimenti assume valore pari a Pubbliche relazioni diviso 100.





**Prevalenza spazi pubblicitari in esterno** = Tipologia di attività: Affissioni e cartellonistica se Tipologia di attività: Affissioni e cartellonistica è pari a Specializzazione massima, altrimenti assume valore pari a Tipologia di attività: Affissioni e cartellonistica diviso 100.

**Prevalenza web** = Tipologia di attività: Internet se Tipologia di attività: Internet è pari a Specializzazione massima, altrimenti assume valore pari a Tipologia di attività: Internet diviso 100.

**Publiche relazioni** = Tipologia di attività: Relazioni pubbliche + Progettazione e realizzazione stand per fiere e mostre + Progettazione e realizzazione di eventi.

**Quota dei Collaboratori familiari e dei Soci, escluso il primo, e/o associati** = [Numero collaboratori dell'impresa familiare e coniuge dell'azienda coniugale + Numero familiari diversi che prestano attività nell'impresa + Numero associati in partecipazione + (Numero soci amministratori + Numero soci non amministratori) escluso il primo socio<sup>15</sup>]/(Addetti).

**Quota giornate di sospensione, C.I.G. e simili del personale dipendente** = (Numero giornate di sospensione, C.I.G. e simili del personale dipendente / (Addetti x 312)).

**Quota numero Dipendenti** = (Addetti - Addetti non dipendenti) / Addetti.

**Reddito** = Risultato ordinario + Altri proventi considerati ricavi di cui alla lettera f) dell'art. 85, comma 1, del TUIR + Altri proventi e componenti positivi - Oneri diversi di gestione ed altre componenti negative di cui componenti negativi derivanti da trasferimenti di azienda o di rami di azienda - Oneri diversi di gestione ed altre componenti negative di cui minusvalenze derivanti da operazioni di riconversione produttiva, ristrutturazione o ridimensionamento produttivo, espropri o nazionalizzazioni di beni, alienazione di beni non strumentali all'attività produttiva.


**Reddito operativo** = Margine operativo lordo - Ammortamenti - Accantonamenti.

**Reddito operativo lordo** = Reddito operativo + Ammortamenti + Canoni per beni mobili acquisiti in dipendenza di contratti di locazione finanziaria, ad esclusione dei canoni di leasing fiscalmente deducibili oltre il periodo di durata del contratto.

**Ricavi** = Ricavi di cui ai commi 1 (Lett. a) e b)) e 2 dell'art. 85 del TUIR + (Altri proventi considerati ricavi - Altri proventi considerati ricavi di cui alla lettera f) dell'art. 85, comma 1, del TUIR) + Rimanenze finali relative ad opere, forniture e servizi di durata ultrannuale - Esistenze iniziali relative ad opere, forniture e servizi di durata ultrannuale + Ulteriori componenti positivi per migliorare il profilo di affidabilità.

**Rilevanza del committente principale** = Percentuale dei ricavi/compensi derivanti da attività svolta per il committente principale (indicare solo se superiore al 50%) se Percentuale dei ricavi/compensi derivanti da attività svolta per il committente principale (indicare solo se superiore al 50%) è maggiore di 50, altrimenti assume valore pari a zero.

<sup>15</sup> Il primo socio è rideterminato in base alla durata dell'attività pari al numero di mesi dell'attività nel corso del periodo d'imposta diviso 12. La somma del numero soci non può essere inferiore a ("Numero di mesi di attività nel corso del periodo d'imposta" diviso 12).





**Rilevanza del committente principale con attività svolta presso lo studio/struttura del committente principale**

= Ricavi/compensi derivanti da attività svolta per il committente principale (indicare solo se superiore al 50%) di cui per attività svolta presso lo studio/struttura del committente principale (incluso il distacco presso il cliente del committente principale) se Ricavi/compensi derivanti da attività svolta per il committente principale (indicare solo se superiore al 50%) di cui per attività svolta presso lo studio/struttura del committente principale (incluso il distacco presso il cliente del committente principale) è minore o uguale alla variabile Rilevanza del committente principale, altrimenti assume valore pari a zero.

**Rilevanza del committente principale con attività svolta presso studi/strutture diversi da quelli del committente principale** = Rilevanza del committente principale - Rilevanza del committente principale con attività svolta presso lo studio/struttura del committente principale.

**Risultato ordinario** = Reddito operativo + Risultato della gestione finanziaria - Interessi e altri oneri finanziari + Incrementi di immobilizzazioni per lavori interni.

**Specializzazione massima** = Valore massimo tra Tipologia di attività: Consulenza strategica, Tipologia di attività: Media planning/buying, Comunicazione pubblicitaria, Pubbliche relazioni, Tipologia di attività: Progettazione, realizzazione e aggiornamento siti web/comunicazione multimediale, Formazione e altre attività di comunicazione, Media tradizionali, Tipologia di attività: Internet, Tipologia di attività: Affissioni e cartellonistica, Tipologia di attività: Altri canali, Indice di equidistribuzione tra le specializzazioni.

**Tasso di occupazione a livello regionale**

La variabile è la media, per tutte le unità locali compilate, dei singoli indicatori regionali.

Un'unità locale è compilata se il comune dell'unità locale è compilato.

Se non risulta compilata alcuna unità locale occorre far riferimento al comune del domicilio fiscale qualora presente.

**Territorialità del livello del reddito medio imponibile ai fini dell'addizionale IRPEF, a livello comunale definita su dati del Dipartimento delle Finanze riferiti ai periodi d'imposta 2019 e 2020<sup>16</sup>**

La territorialità del livello del reddito differenzia il territorio nazionale sulla base del livello del reddito per comune.

La variabile è la media, per tutte le unità locali compilate, dei singoli indicatori territoriali.


Un'unità locale è compilata se il comune dell'unità locale è compilato.

Se non risulta compilata alcuna unità locale occorre far riferimento al comune del domicilio fiscale qualora presente.

**Totale specializzazioni** = Tipologia di attività: Consulenza strategica + Tipologia di attività: Media planning/buying + Comunicazione pubblicitaria + Pubbliche relazioni + Tipologia di attività: Progettazione, realizzazione e aggiornamento siti web/comunicazione multimediale + Formazione e altre attività di comunicazione + Media tradizionali + Tipologia di attività: Internet + Tipologia di attività: Affissioni e cartellonistica + Tipologia di attività: Altri canali.

**Totale superficie dei locali destinati a uffici** = Somma dei metri quadri dei Locali destinati a uffici per tutte le unità locali. La variabile è rideterminata in base alla durata dell'attività pari al numero di mesi di attività nel corso del periodo di imposta diviso 12.

<sup>16</sup> I criteri e le conclusioni dello studio sono riportati nell'apposito Decreto Ministeriale.




**Valore aggiunto** = Ricavi - [(Costo del venduto e per la produzione di servizi) + (Costo per servizi - Compensi corrisposti ai soci per l'attività di amministratore (società ed enti soggetti all'IRES)) + Costo per il godimento di beni di terzi (canoni di locazione finanziaria e non finanziaria, di noleggio, ecc.) + Spese per prestazioni rese da professionisti esterni + (Oneri diversi di gestione ed altre componenti negative - Utili spettanti agli associati in partecipazione con apporti di solo lavoro - Maggiorazioni fiscali - Componenti negativi derivanti da trasferimenti di azienda o di rami di azienda - Minusvalenze derivanti da operazioni di riconversione produttiva, ristrutturazione o ridimensionamento produttivo, espropri o nazionalizzazioni di beni, alienazione di beni non strumentali all'attività produttiva)].

**Valore dei beni strumentali** = La variabile è rideterminata in base alla durata dell'attività pari al numero di mesi di attività nel corso del periodo di imposta diviso 12.

**Valore dei beni strumentali mobili in proprietà, al netto dei beni di costo unitario non superiore a 516,46 euro** = Valore dei beni strumentali - Valore relativo a beni acquisiti in dipendenza di contratti di locazione finanziaria - Spese per l'acquisto di beni strumentali mobili di costo unitario non superiore a 516,46 euro.

**Volumi delle vendite per l'attività di intermediazione** = Tipologia di azienda mandante (volume delle vendite): Imprese editrici + Soggetti esercenti l'attività di radiodiffusione + Imprese concessionarie di pubblicità + Altri.



# ALLEGATO 52.B

---

## NOTA TECNICA E METODOLOGICA

### INDICE SINTETICO DI AFFIDABILITÀ FISCALE

CG82U

#### SERVIZI PUBBLICITARI, RELAZIONI PUBBLICHE E COMUNICAZIONE

(ESERCENTI ARTI E PROFESSIONI)



---

## APPLICAZIONE DELL'ISA

---

L'indice sintetico di affidabilità fiscale (ISA) esprime un giudizio di sintesi sull'affidabilità dei comportamenti fiscali del soggetto.

L'ISA è calcolato come media aritmetica di un insieme d'indicatori elementari e rappresenta il posizionamento del contribuente rispetto a tali indicatori attribuendo al soggetto un valore di sintesi, in scala da 1 a 10, dei singoli indicatori elementari: più basso sarà il valore dell'indice, minore sarà l'affidabilità fiscale del soggetto, più alto sarà il valore, più alta sarà l'attendibilità fiscale del soggetto.


I contribuenti interessati possono indicare ulteriori componenti positivi non risultanti dalle scritture contabili, che concorrono al calcolo degli indicatori elementari, per migliorare il proprio profilo di affidabilità fiscale.

Le attività economiche (ATECO 2007) oggetto dell'indice sintetico di affidabilità fiscale CG82U sono di seguito riportate:

- 70.21.00 - Pubbliche relazioni e comunicazione
- 73.11.01 - Ideazione di campagne pubblicitarie
- 73.11.02 - Conduzione di campagne di marketing e altri servizi pubblicitari
- 73.12.00 - Attività delle concessionarie e degli altri intermediari di servizi pubblicitari

I criteri generali seguiti per la costruzione dell'indice sintetico di affidabilità fiscale CG82U sono riportati nell'**Allegato 88**.

Di seguito sono rappresentate le modalità di calcolo dell'indice sintetico di affidabilità fiscale CG82U per l'applicazione al singolo contribuente dal periodo di imposta 2022.



---

## MODELLI DI BUSINESS

---

Ai fini della definizione degli indicatori elementari, i contribuenti interessati all'applicazione dell'ISA CG82U sono classificati in gruppi omogenei che presentano al loro interno caratteristiche il più possibile simili in termini di modalità di operare sul mercato in base al "Modello di Business" (MoB) adottato.

I modelli di business rappresentano la struttura della catena del valore alla base del processo di produzione del bene o del servizio e sono espressione delle differenze fondamentali che derivano dalle diverse articolazioni organizzative con cui tale processo viene effettuato o da specifiche competenze.

Per l'ISA CG82U i MoB individuati sono i seguenti (la numerosità indicata è riferita alle imprese e ai lavoratori autonomi della base dati di costruzione, p.i. 2020):

- **MoB 1 - Contribuenti che si occupano prevalentemente di vendita/intermediazione di spazi pubblicitari su Internet** (Numerosità: 405);
- **MoB 2 - Contribuenti che si occupano prevalentemente di vendita/intermediazione di spazi pubblicitari su TV, radio e stampa** (Numerosità: 481);
- **MoB 3 - Contribuenti che si occupano prevalentemente di comunicazione pubblicitaria** (Numerosità: 2.215). I contribuenti appartenenti a questo modello organizzativo svolgono prevalentemente attività di ideazione e conduzione di campagne pubblicitarie, progettazione e realizzazione editoriale, di immagine coordinata e di operazioni promozionali;
- **MoB 4 - Contribuenti che si occupano prevalentemente di vendita/intermediazione di spazi pubblicitari per affissioni e cartellonistica** (Numerosità: 640);
- **MoB 5 - Contribuenti che svolgono prevalentemente altre attività** (Numerosità: 606). I contribuenti appartenenti a questo modello organizzativo svolgono prevalentemente attività diverse dalla vendita/intermediazione di spazi pubblicitari e dall'attività di comunicazione;
- **MoB 6 - Contribuenti che svolgono prevalentemente attività di consulenza strategica** (Numerosità: 740);
- **MoB 7 - Contribuenti che svolgono prevalentemente altre attività di comunicazione** (Numerosità: 1.890). All'interno di questo modello organizzativo sono anche compresi coloro che si occupano prevalentemente di progettazione e realizzazione di interventi formativi sulla comunicazione;
- **MoB 8 - Contribuenti che si occupano prevalentemente di vendita/intermediazione di spazi pubblicitari su altri canali** (Numerosità: 184). I contribuenti appartenenti a questo modello organizzativo svolgono prevalentemente attività di vendita e/o intermediazione di spazi pubblicitari su canali diversi da TV, radio, stampa, internet, affissioni e cartellonistica;



- **MoB 9 - Contribuenti che si occupano prevalentemente di pubbliche relazioni** (Numerosità: 1.126). All'interno di questo modello organizzativo sono anche compresi coloro che si occupano prevalentemente di progettazione e realizzazione di eventi e di stand per fiere e mostre;
- **MoB 10 - Contribuenti che in genere svolgono attività diversificate** (Numerosità: 1.054). I contribuenti appartenenti a questo modello organizzativo svolgono diverse attività di comunicazione e/o di vendita/intermediazione di spazi pubblicitari, senza una specifica specializzazione;
- **MoB 11 - Contribuenti che si occupano prevalentemente di comunicazione multimediale** (Numerosità: 732). I contribuenti appartenenti a questo modello organizzativo si occupano prevalentemente di progettazione, realizzazione e aggiornamento di siti web, di produzione di contenuti testuali e/o iconografici per la comunicazione multimediale;
- **MoB 12 - Contribuenti che svolgono prevalentemente attività di media planning/buying** (Numerosità: 128).

Per la descrizione degli elementi che permettono l'assegnazione del contribuente ai MoB si rimanda al **Sub Allegato 52.B.A.**



---

## INDICATORI ELEMENTARI

---

Gli indicatori elementari utilizzati ai fini del calcolo dell'indice sintetico di affidabilità fiscale per l'ISA CG82U sono differenziati **in due gruppi**:

1. **Indicatori elementari di affidabilità.** Tali indicatori individuano l'attendibilità di relazioni e rapporti tra grandezze di natura contabile e strutturale, tipici del settore e/o del modello organizzativo di riferimento, all'interno di specifici intervalli di valori su una scala da 1 a 10.

A questo gruppo appartengono gli indicatori elementari:

- Compensi per addetto;
- Valore aggiunto per addetto;
- Reddito per addetto.

2. **Indicatori elementari di anomalia.** Tali indicatori segnalano la presenza di profili contabili e/o gestionali atipici rispetto al settore e/o al modello organizzativo di riferimento o evidenziano incongruenze riconducibili ad ingiustificati disallineamenti tra le informazioni dichiarate nei modelli di rilevazione dei dati per l'applicazione degli ISA, ovvero tra queste e le informazioni presenti nei modelli dichiarativi e/o in altre banche dati, con riferimento a diverse annualità d'imposta. Gli indicatori partecipano al calcolo dell'indice sintetico di affidabilità fiscale soltanto quando l'anomalia è presente; trattandosi di indicatori riferibili unicamente ad anomalie, il relativo punteggio di affidabilità fiscale viene misurato o con una scala da 1 a 5 o con il valore 1 che evidenzia la presenza di una grave anomalia.

A questo gruppo appartengono gli indicatori elementari suddivisi nelle successive sezioni:

**Gestione caratteristica:**

- Copertura delle spese per dipendente;
- Analisi dell'apporto di lavoro delle figure non dipendenti;
- Margine operativo lordo negativo.

**Gestione dei beni strumentali:**

- Incidenza degli ammortamenti.

**Redditività:**

- Reddito operativo negativo;
- Risultato ordinario negativo.

**Gestione extra-caratteristica:**

- Incidenza delle minusvalenze patrimoniali;
- Incidenza degli interessi passivi sul reddito operativo lordo.

Le formule delle variabili e degli indicatori sono riportate nel **Sub Allegato 52.B.D.**



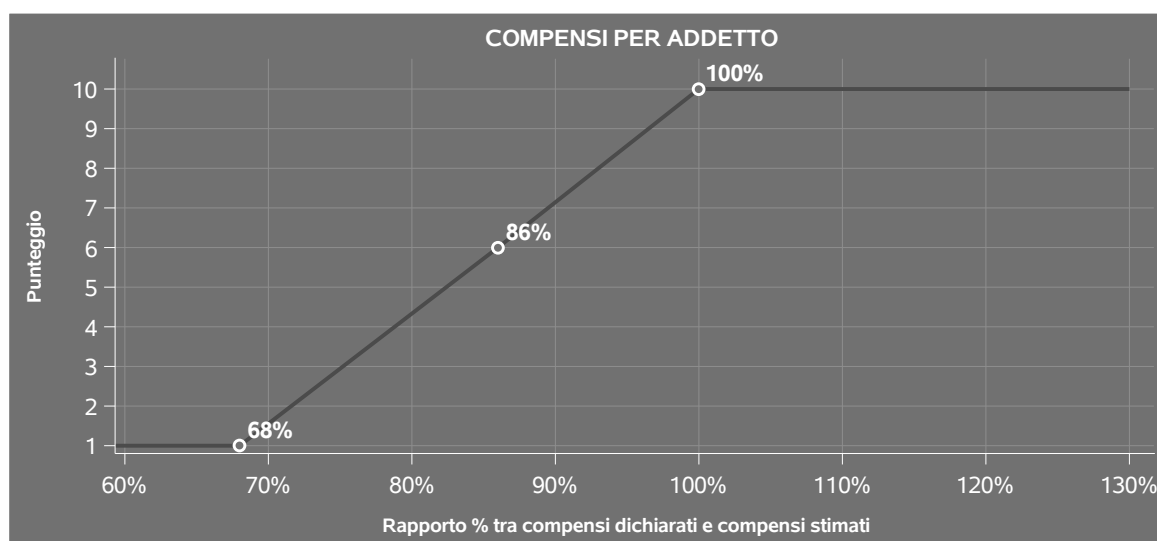
## INDICATORI ELEMENTARI DI AFFIDABILITÀ

### COMPENSI PER ADDETTO

L'indicatore misura l'affidabilità dell'ammontare dei compensi che uno studio professionale consegue attraverso il processo di produzione del servizio con riferimento al contributo di ciascun addetto.

L'indicatore è calcolato come rapporto tra i compensi dichiarati per addetto e i compensi per addetto stimati.

A tale indicatore viene associato un punteggio che varia su una scala da 1 a 10. Quando i compensi dichiarati sono maggiori o uguali rispetto a quelli stimati, ovvero il rapporto tra i compensi dichiarati e i compensi stimati presenta un valore pari o superiore ad 1, il punteggio assume valore 10; quando il citato rapporto presenta un valore pari o inferiore alla corrispondente soglia minima di riferimento<sup>1</sup>, il punteggio assume valore 1; quando tale rapporto presenta un valore compreso nell'intervallo tra la soglia minima e massima di riferimento, il punteggio è modulato<sup>2</sup> fra 1 e 10. Nel seguente grafico, per semplicità di rappresentazione, i valori sono rappresentati in forma percentuale approssimata all'intero.



I compensi stimati sono determinati sulla base di una funzione di regressione dei "Compensi per addetto" i cui coefficienti e la relativa interpretazione sono riportati nel **Sub Allegato 52.B.B.**

<sup>1</sup>La soglia minima di riferimento è pari a  $\exp(-0,38214)$ , ovvero l'esponenziale dell'errore standard (sigma), con segno negativo, dei residui della funzione di stima dei compensi per addetto.

<sup>2</sup>Punteggio =  $1+9x\{[\text{indicatore} - \exp(-\text{sigma})]/[1 - \exp(-\text{sigma})]\}$ .





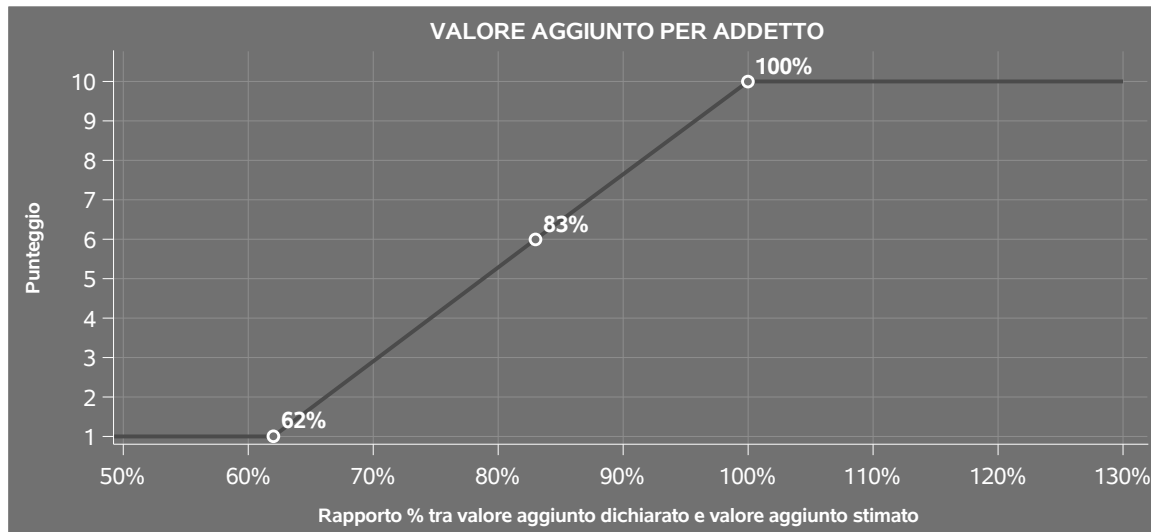
La stima dei "Compensi per addetto" è personalizzata per singolo contribuente sulla base di uno specifico "coefficiente individuale", che misura le differenze nella produttività dei professionisti (ad esempio, dovute a diverse abilità professionali, potere di mercato, ecc.) e che risulta calcolato sulla base dei dati delle otto annualità di imposta precedenti relativi al medesimo contribuente. I criteri per la determinazione del coefficiente individuale sono riportati nell'**Allegato 89**.

## VALORE AGGIUNTO PER ADDETTO

L'indicatore misura l'affidabilità del valore aggiunto creato con riferimento al contributo di ciascun addetto.

L'indicatore è calcolato come rapporto tra il valore aggiunto dichiarato per addetto e il valore aggiunto per addetto stimato.

A tale indicatore viene associato un punteggio che varia su una scala da 1 a 10. Quando il valore aggiunto dichiarato è maggiore o uguale rispetto a quello stimato, ovvero il rapporto tra il valore aggiunto dichiarato e il valore aggiunto stimato presenta un valore pari o superiore ad 1, il punteggio assume valore 10; quando il citato rapporto presenta un valore pari o inferiore alla corrispondente soglia minima di riferimento<sup>3</sup>, il punteggio assume valore 1; quando tale rapporto presenta un valore compreso nell'intervallo tra la soglia minima e massima di riferimento, il punteggio è modulato<sup>4</sup> fra 1 e 10. Nel seguente grafico, per semplicità di rappresentazione, i valori sono rappresentati in forma percentuale approssimata all'intero.



<sup>3</sup>La soglia minima di riferimento è pari a  $\exp(-0,47995)$ , ovvero l'esponenziale dell'errore standard (sigma), con segno negativo, dei residui della funzione di stima del valore aggiunto per addetto.

<sup>4</sup>Punteggio =  $1+9x\{\{\text{indicatore} - \exp(-\text{sigma})\}/[1 - \exp(-\text{sigma})]\}$ .



Il valore aggiunto stimato è determinato sulla base di una funzione di regressione del "Valore aggiunto per addetto" i cui coefficienti e la relativa interpretazione sono riportati nel **Sub Allegato 52.B.C.**

La stima del "Valore aggiunto per addetto" è personalizzata per singolo contribuente sulla base di uno specifico "coefficiente individuale", che misura le differenze nella produttività dei professionisti (ad esempio, dovute a diverse abilità professionali, potere di mercato, ecc.) e che risulta calcolato sulla base dei dati delle otto annualità di imposta precedenti relativi al medesimo contribuente. I criteri per la determinazione del coefficiente individuale sono riportati nell'**Allegato 89.**

## REDDITO PER ADDETTO

L'indicatore misura l'affidabilità del reddito che un soggetto economico realizza in un determinato periodo di tempo con riferimento al contributo di ciascun addetto.

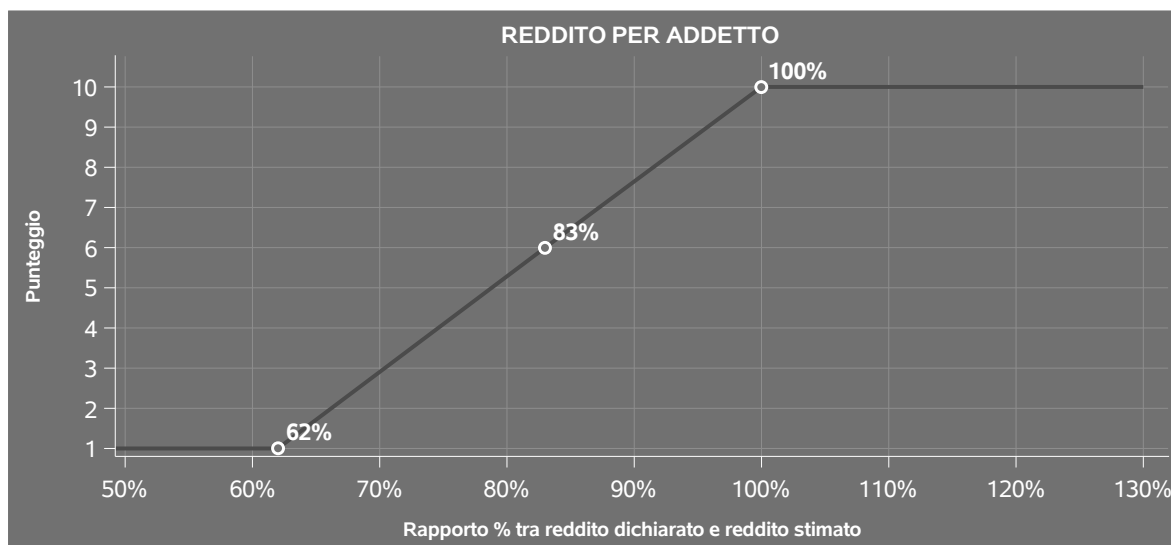
L'indicatore è calcolato come rapporto tra il reddito dichiarato per addetto e il reddito per addetto stimato.

A tale indicatore viene associato un punteggio che varia su una scala da 1 a 10. Quando il reddito dichiarato è maggiore o uguale rispetto a quello stimato ovvero il rapporto tra reddito dichiarato e reddito stimato presenta un valore pari o superiore ad 1, il punteggio assume valore 10; quando il citato rapporto presenta un valore pari o inferiore alla corrispondente soglia minima di riferimento<sup>5</sup> o il reddito dichiarato è negativo, il punteggio assume valore 1; quando tale rapporto presenta un valore compreso nell'intervallo tra la soglia minima e massima di riferimento, il punteggio è modulato<sup>6</sup> fra 1 e 10. Nel seguente grafico, per semplicità di rappresentazione, i valori sono rappresentati in forma percentuale approssimata all'intero.

<sup>5</sup>La soglia minima di riferimento è pari a  $\exp(-0,47951)$ , ovvero l'esponenziale della deviazione standard ( $\sigma$ ), con segno negativo, del logaritmo del rapporto tra reddito per addetto dichiarato e reddito per addetto dichiarato più la differenza tra valore aggiunto per addetto stimato e dichiarato.


<sup>6</sup>Punteggio =  $1+9 \times \frac{\{\text{indicatore} - \exp(-\sigma)\}}{\{1 - \exp(-\sigma)\}}$





Il reddito stimato è pari alla somma del reddito dichiarato e dell'eventuale maggior valore aggiunto stimato.

— 2005 —



---

## INDICATORI ELEMENTARI DI ANOMALIA

---

### GESTIONE CARATTERISTICA

#### COPERTURA DELLE SPESE PER DIPENDENTE

L'indicatore verifica che l'esercente arti o professioni generi un valore aggiunto per addetto coerente con le spese per dipendente.

L'indicatore è **calcolato** come rapporto tra le spese per dipendente e il valore aggiunto per addetto<sup>7</sup>. Le spese per dipendente sono calcolate come rapporto tra le Spese per prestazioni di lavoro dipendente e il numero dipendenti.

Nel caso in cui il rapporto tra le spese per dipendente e il valore aggiunto per addetto assuma valori superiori all'unità l'indicatore è **applicato** e il relativo punteggio assume valore 1.

#### ANALISI DELL'APPORTO DI LAVORO DELLE FIGURE NON DIPENDENTI


L'indicatore monitora la corretta compilazione dell'apporto di lavoro dei "Soci o associati che prestano attività nella società o associazione".

A tal fine, a seconda della natura giuridica dell'esercente arti o professioni di appartenenza, è stato definito un valore percentuale minimo di apporto di lavoro per addetto, differenziato per numero di "Soci o associati che prestano attività nella società o associazione" (si veda la tabella seguente).

Tale valore rappresenta la soglia minima di riferimento dell'apporto di lavoro delle figure non dipendenti.

---

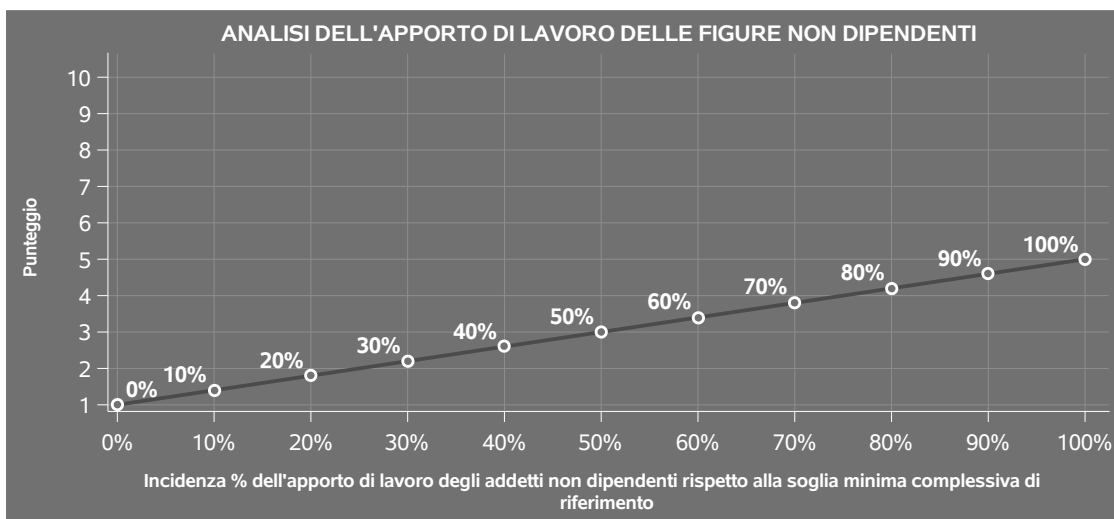
<sup>7</sup>Quando il denominatore dell'indicatore "Copertura delle spese per dipendente" è non positivo, l'indicatore **non è applicato**.




**Soglia minima percentuale di apporto di lavoro per addetto delle figure non dipendenti**

NATURA GIURIDICA	Numero addetti per figura	SOCI O ASSOCIATI CHE PRESTANO ATTIVITA' NELLA SOCIETA' O ASSOCIAZIONE
Società di persone	1	100
	2	75
	3	67
	4	63
	5	60
	>5	50
Enti non commerciali ed equiparati	1	50
	2	38
	3	33
	4	31
	5	28
	>5	16

Nel caso in cui la percentuale complessiva di apporto di lavoro dei soci o associati che prestano attività nella società o associazione dichiarata sia inferiore alla soglia minima complessiva di riferimento, l'indicatore è **applicato** e il relativo punteggio<sup>8</sup> assume un valore compreso tra 1 e 5, come da grafico successivo.



<sup>8</sup>Punteggio = 1+4 x (apporto di lavoro degli addetti non dipendenti/soglia minima complessiva di riferimento).



## **MARGINE OPERATIVO LORDO NEGATIVO**

L'indicatore evidenzia situazioni di anomalia relative al margine operativo lordo.

Nel caso in cui detto margine sia negativo e il valore aggiunto sia positivo, l'indicatore è **applicato** e il relativo punteggio assume valore 1.

## **GESTIONE DEI BENI STRUMENTALI**

### **INCIDENZA DEGLI AMMORTAMENTI**

L'indicatore verifica la coerenza tra ammortamenti per beni mobili strumentali e relativo valore.

L'indicatore è **calcolato** come rapporto percentuale tra gli ammortamenti per beni mobili e il valore dei beni strumentali in proprietà.

Nel caso in cui il valore dell'indicatore sia superiore al valore della soglia massima di riferimento (**100%**), l'indicatore è **applicato** e il relativo punteggio assume valore 1.

Qualora l'importo degli ammortamenti per beni mobili sia positivo e il valore dei beni strumentali in proprietà sia pari a zero, l'indicatore è **applicato** e il relativo punteggio assume valore 1.

## **REDDITIVITÀ**

### **REDDITO OPERATIVO NEGATIVO**

L'indicatore intercetta le situazioni in cui il reddito operativo è minore di zero.

Qualora si verifichi questa condizione e il margine operativo lordo sia positivo, l'indicatore è **applicato** e il relativo punteggio assume valore 1.

### **RISULTATO ORDINARIO NEGATIVO**

L'indicatore intercetta le situazioni in cui il risultato ordinario è minore di zero.


Qualora si verifichi questa condizione, l'indicatore è **applicato** e il relativo punteggio assume valore 1.

## **GESTIONE EXTRA-CARATTERISTICA**

### **INCIDENZA DELLE MINUSVALENZE PATRIMONIALI**

L'indicatore verifica quanta parte del risultato ordinario viene assorbito dalle "Minusvalenze patrimoniali".

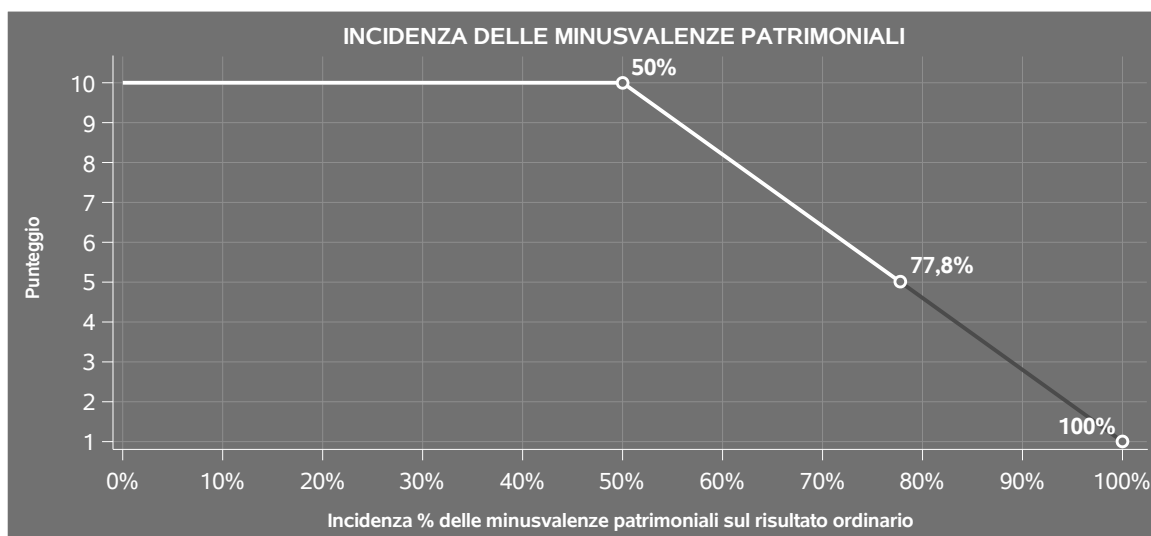
L'indicatore è **calcolato** come rapporto percentuale tra le "Minusvalenze patrimoniali" e il risultato



ordinario.

Qualora le "Minusvalenze patrimoniali" siano uguali a zero, l'indicatore non è **applicabile**.

All'indicatore viene associato un punteggio che varia su una scala da 1 a 10. Quando l'indicatore presenta un valore pari o inferiore alla corrispondente soglia minima di riferimento (**50%**), il punteggio assume valore 10; quando l'indicatore presenta un valore pari o superiore alla corrispondente soglia massima di riferimento (**100%**), il punteggio assume valore 1; quando l'indicatore presenta un valore compreso nell'intervallo tra la soglia minima e massima di riferimento, il punteggio è modulato <sup>9</sup> fra 1 e 10.



L'indicatore è **applicato** quando il relativo punteggio è non superiore a 5.

Qualora il risultato ordinario sia non positivo, l'indicatore è **applicato** ed assume punteggio pari ad 1.

## INCIDENZA DEGLI INTERESSI PASSIVI SUL REDDITO OPERATIVO LORDO


L'indicatore verifica la plausibilità dell'indebitamento finanziario dello studio professionale rispetto alla gestione operativa al lordo di ammortamenti per beni mobili e canoni di locazione finanziaria per beni mobili.

L'indicatore è **calcolato** come rapporto percentuale tra gli interessi passivi e il reddito operativo lordo.

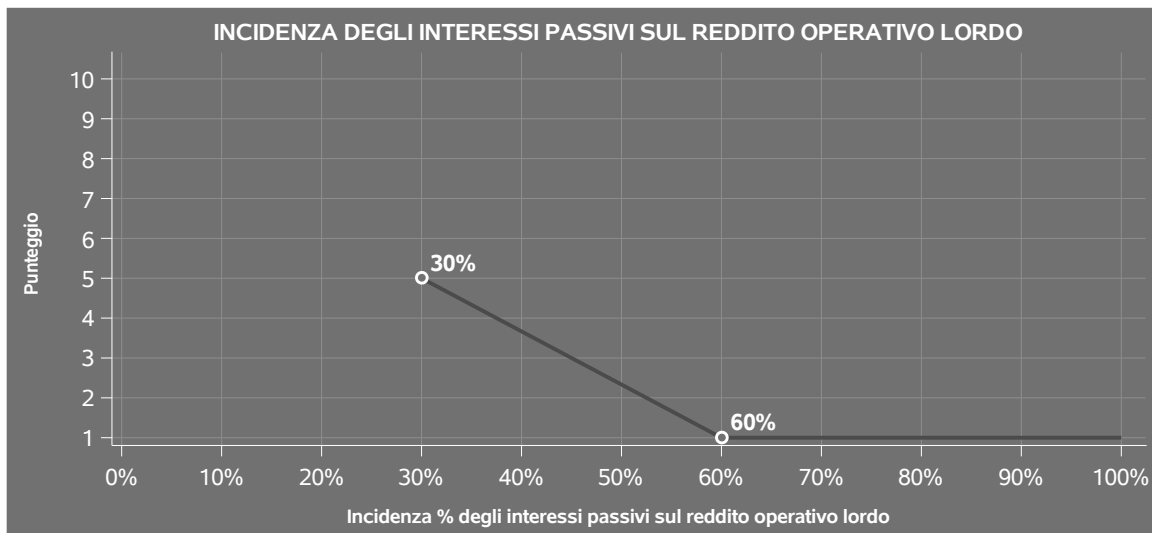
Qualora gli interessi passivi siano uguali a zero, l'indicatore non è **applicabile**.

All'indicatore viene associato un punteggio che varia su una scala da 1 a 5. Quando l'indicatore

<sup>9</sup> Punteggio =  $10 - 9 \times \frac{(\text{indicatore} - \text{soglia minima})}{(\text{soglia massima} - \text{soglia minima})}$



presenta un valore pari o superiore alla corrispondente soglia massima di riferimento (**60%**) il punteggio assume valore 1; quando l'indicatore presenta un valore superiore alla soglia minima (**30%**) e inferiore alla soglia massima di riferimento, il punteggio è modulato<sup>10</sup> fra 1 e 5.



Qualora il reddito operativo lordo sia non positivo l'indicatore è **applicato** e assume punteggio pari ad 1.

In assenza di anomalia, l'indicatore non è applicato e il relativo punteggio di affidabilità non è calcolato.

<sup>10</sup> Punteggio = 5 - 4 x [(indicatore - soglia minima)/(soglia massima - soglia minima)]





## SUB ALLEGATI

### SUB ALLEGATO 52.B.A - ASSEGNAZIONE AI MOB

In fase di applicazione, per l'assegnazione dei contribuenti ai MoB viene utilizzata una combinazione di due tecniche statistiche di tipo multivariato (analisi fattoriali e modelli di mistura finita) che utilizza le seguenti variabili:

Analisi fattoriale	Nome variabile	Descrizione variabile
Gamma offerta servizi	PREV_IEN_ATT_NORM_COR_SQRT_100	Prevalenza despecializzato
	PREV_TIPATT_CONSUL_STRATEGIA	Prevalenza consulenza strategica
	PREV_TIPATT_MEDIA_BUYING	Prevalenza media planning/buying
	PREV_COMUNICAZ_PUBBLICITARIA	Prevalenza comunicazione pubblicitaria
	PREV_PUBBLICHE_RELAZIONI	Prevalenza pubbliche relazioni
	PREV_TIPATT_REALIZ_SITO_WEB	Prevalenza comunicazione multimediale
	PREV_ALTRA_COMUNICAZIONE	Prevalenza formazione e altre attività di comunicazione
	PREV_MEDIA_TRADIZIONALI	Prevalenza media tradizionali
	PREV_TIPATT_INTERNET	Prevalenza web
	PREV_TIPATT_AFFISIONI	Prevalenza spazi pubblicitari in esterno
	PREV_TIPATT_ALTRI_CANALI	Prevalenza altri canali

Sulla base di tali variabili, il contribuente viene assegnato ad uno o più MoB attraverso l'attribuzione di una probabilità di appartenenza, come descritto nell'**Allegato 88**.


Le matrici ed i vettori per il calcolo delle probabilità di appartenenza ai MoB sono riportati nell'**Allegato 90**.



### SUB ALLEGATO 52.B.B - FUNZIONE "COMPENSI PER ADDETTO"

Di seguito viene riportato l'elenco delle variabili e dei coefficienti della funzione di regressione "Compensi per addetto", con la spiegazione dei coefficienti.

	VARIABILI		COEFFICIENTE	INTERPRETAZIONE DEL COEFFICIENTE STIMATO
<b>INPUT PRODUTTIVI</b>	Valore dei beni strumentali in proprietà	(*)	0,05801876703992	Un aumento dell'1% della variabile determina un aumento dello 0,06% del Compenso stimato
	Ammortamenti per beni mobili	(*)	0,141383957571988	Un aumento dell'1% della variabile determina un aumento dello 0,14% del Compenso stimato
	Spese totali nette	(*)	0,536525790828865	Un aumento dell'1% della variabile determina un aumento dello 0,54% del Compenso stimato
<b>VARIABILI STRUTTURALI</b>	Quota numero Dipendenti		-0,554458869536764	Un dipendente presenta una produttività inferiore del 55,45% in termini di Compenso stimato
	Totale superficie dei locali destinati a uffici	(**)	0,009267361823479	Un aumento dell'1% della variabile determina un aumento dello 0,01% del Compenso stimato
	Rilevanza del committente principale / 100		0,041923176088902	Un aumento dell'1% della variabile determina un aumento dello 0,04% del Compenso stimato



VARIABILI	VARIABILI	COEFFICIENTE	INTERPRETAZIONE DEL COEFFICIENTE STIMATO
	Pensionato	-0,083720848978179	La condizione di 'Pensionato' determina una diminuzione dell'8,37% del Compenso stimato
<b>MODELLI DI BUSINESS (MoB)</b>	Probabilità di appartenenza al MoB 3 — Contribuenti che si occupano prevalentemente di comunicazione pubblicitaria	-0,035077868097828	L'appartenenza al MoB determina una diminuzione del 3,51% del Compenso stimato
	Probabilità di appartenenza al MoB 5 — Contribuenti che svolgono prevalentemente altre attività	-0,041622436351461	L'appartenenza al MoB determina una diminuzione del 4,16% del Compenso stimato
	Probabilità di appartenenza al MoB 6 — Contribuenti che svolgono prevalentemente attività di consulenza strategica	0,128403579205539	L'appartenenza al MoB determina un aumento del 12,84% del Compenso stimato
	Probabilità di appartenenza al MoB 10 — Contribuenti che in genere svolgono attività diversificate	0,058468530175778	L'appartenenza al MoB determina un aumento del 5,85% del Compenso stimato
	Probabilità di appartenenza al MoB 11 — Contribuenti che si occupano prevalentemente di comunicazione multimediale	-0,060907533404898	L'appartenenza al MoB determina una diminuzione del 6,09% del Compenso stimato
<b>VARIABILI TERRITORIALI</b>	Territorialità del livello del reddito medio imponibile ai fini dell'addizionale IRPEF, a livello comunale	0,590866274353179	La localizzazione nei comuni a più alto livello secondo la territorialità considerata determina un aumento del 59,09% del Compenso stimato



MISURE DI CICLO DI SETTORE	VARIABILI	COEFFICIENTE	INTERPRETAZIONE DEL COEFFICIENTE STIMATO
	Andamento della media dei compensi del settore	0,56824478009124	Una diminuzione dell'1% della variabile di ciclo economico determina una flessione dello 0,57% del Compenso stimato
	Tasso di occupazione a livello regionale	0,005384394225489	Una diminuzione di un punto della variabile determina una flessione dello 0,54% del Compenso stimato
	Tassi di interesse bancari (prestiti alle imprese) — Banca d'Italia	-0,038434285902026	Un aumento di un punto della variabile determina una flessione del 3,84% del Compenso stimato
<b>INTERCETTA</b>	Valore dell'intercetta del modello di stima	1,146272950394594	
<b>Coefficiente di rivalutazione</b>		1,032139839670596	
<b>Coefficiente individuale</b>	Vedasi Allegato 89		

(\*) Le variabili contabili (XC) sono utilizzate in stima come  $LN[1+XC/(N^{\circ}addetti \times 1.000)]$  o  $LN[1+MIN[XC/(N^{\circ}addetti \times 1.000), \text{quota valore in migliaia pro capite}]]$


(\*\*) Le variabili numeriche (XN) sono utilizzate in stima come  $LN[1+XN/(N^{\circ}addetti)]$  o  $LN[1+MIN[XN/(N^{\circ}addetti), \text{quota valore pro capite}]]$

(\*\*\*) La variabile relativa al numero degli addetti è utilizzata in stima come  $LN(1+N^{\circ}addetti)$

(\*\*\*\*) Ciascuna variabile (XS) del prodotto è utilizzata in stima come  $LN(1+XS)$

Le variabili dipendenti sono utilizzate in stima come  $LN[1+YC/(N^{\circ}addetti \times 1.000)]$ , dove: YC è uguale a Ricavi oppure Compensi oppure Valore aggiunto.

Le misure di ciclo settoriale relative al periodo di imposta di applicazione saranno pubblicate con apposito Decreto ai sensi dell'art. 9-bis comma 2 del DL 50 del 24 aprile 2017 convertito nella Legge n. 96 del 21 giugno 2017.




### SUB ALLEGATO 52.B.C - FUNZIONE "VALORE AGGIUNTO PER ADDETTO"

Di seguito viene riportato l'elenco delle variabili e dei coefficienti della funzione di regressione "Valore aggiunto per addetto", con la spiegazione dei coefficienti.


	VARIABILI		COEFFICIENTE	INTERPRETAZIONE DEL COEFFICIENTE STIMATO
<b>INPUT PRODUTTIVI</b>	Valore dei beni strumentali in proprietà	(*)	0,069718507024843	Un aumento dell'1% della variabile determina un aumento dello 0,07% del VA stimato
	Ammortamenti per beni mobili	(*)	0,18394903162005	Un aumento dell'1% della variabile determina un aumento dello 0,18% del VA stimato
	Canoni di locazione finanziaria per beni mobili + Canoni di locazione non finanziaria e/o di noleggio	(*)	0,03384184829223	Un aumento dell'1% della variabile determina un aumento dello 0,03% del VA stimato
	Consumi	(*)	0,152779233810443	Un aumento dell'1% della variabile determina un aumento dello 0,15% del VA stimato
	Altre spese	(*)	0,288378558168847	Un aumento dell'1% della variabile determina un aumento dello 0,29% del VA stimato
	Spese per prestazioni di lavoro dipendente e assimilato	(*)	0,318807703002135	Un aumento dell'1% della variabile determina un aumento dello 0,32% del VA stimato



	VARIABILI		COEFFICIENTE	INTERPRETAZIONE DEL COEFFICIENTE STIMATO
	Compensi corrisposti a terzi per prestazioni direttamente afferenti l'attività professionale o artistica	(*)	0,113370886265198	Un aumento dell'1% della variabile determina un aumento dello 0,11% del VA stimato
<b>VARIABILI STRUTTURALI</b>	Lavoro dipendente a tempo pieno o a tempo parziale		-0,388472284722795	La condizione di 'Lavoro dipendente a tempo pieno o a tempo parziale' determina una diminuzione del 38,85% del VA stimato
	Quota numero Dipendenti		-0,409916252837422	Un dipendente presenta una produttività inferiore del 40,99% in termini di VA stimato
	Rilevanza del committente principale con attività svolta presso lo studio/struttura del committente principale / 100		0,160603225968242	Un aumento dell'1% della variabile determina un aumento dello 0,16% del VA stimato
	Tipologia di attività: Relazioni pubbliche / 100		0,101040211683374	Un aumento dell'1% della variabile determina un aumento dello 0,10% del VA stimato
	Pensionato		-0,117193637400979	La condizione di 'Pensionato' determina una diminuzione dell'11,72% del VA stimato
<b>MODELLI DI BUSINESS (MoB)</b>	Probabilità di appartenenza al MoB 1 — Contribuenti che si occupano prevalentemente di vendita/intermediazione di spazi pubblicitari su Internet		-0,179228339144843	L'appartenenza al MoB determina una diminuzione del 17,92% del VA stimato




	VARIABILI	COEFFICIENTE	INTERPRETAZIONE DEL COEFFICIENTE STIMATO
	Probabilità di appartenenza al MoB 2 — Contribuenti che si occupano prevalentemente di vendita/intermediazione di spazi pubblicitari su TV, radio e stampa	-0,203015889661422	L'appartenenza al MoB determina una diminuzione del 20,30% del VA stimato
	Probabilità di appartenenza al MoB 3 — Contribuenti che si occupano prevalentemente di comunicazione pubblicitaria	-0,074679698013729	L'appartenenza al MoB determina una diminuzione del 7,47% del VA stimato
	Probabilità di appartenenza al MoB 5 — Contribuenti che svolgono prevalentemente altre attività	-0,057785315075592	L'appartenenza al MoB determina una diminuzione del 5,78% del VA stimato
	Probabilità di appartenenza al MoB 6 — Contribuenti che svolgono prevalentemente attività di consulenza strategica	0,123793939038462	L'appartenenza al MoB determina un aumento del 12,38% del VA stimato
	Probabilità di appartenenza al MoB 9 — Contribuenti che si occupano prevalentemente di pubbliche relazioni	-0,068522739166519	L'appartenenza al MoB determina una diminuzione del 6,85% del VA stimato
	Probabilità di appartenenza al MoB 10 — Contribuenti che in genere svolgono attività diversificate	0,06387069232872	L'appartenenza al MoB determina un aumento del 6,39% del VA stimato



	VARIABILI		COEFFICIENTE	INTERPRETAZIONE DEL COEFFICIENTE STIMATO
	Probabilità di appartenenza al MoB 11 – Contribuenti che si occupano prevalentemente di comunicazione multimediale		-0,066473710782483	L'appartenenza al MoB determina una diminuzione del 6,65% del VA stimato
<b>VARIABILI TERRITORIALI</b>	Territorialità del livello del reddito medio imponible ai fini dell'addizionale IRPEF, a livello comunale		0,640812344011593	La localizzazione nei comuni a più alto livello secondo la territorialità considerata determina un aumento del 64,08% del VA stimato
<b>MISURE DI CICLO DI SETTORE</b>	Andamento della media dei compensi del settore		0,326010597177002	Una diminuzione dell'1% della variabile di ciclo economico determina una flessione dello 0,33% del VA stimato
	Tasso di occupazione a livello regionale		0,010182612083006	Una diminuzione di un punto della variabile determina una flessione dell'1,02% del VA stimato
<b>ECONOMIE DI SCALA E/O SOSTITUZIONE</b>	(Consumi e altre spese) x (Spese per prestazioni di lavoro dipendente e assimilato)	(****)	-0,004961177566927	Un aumento dell'1% della variabile determina una diminuzione dello 0,005% del VA stimato
<b>INTERCETTA</b>	Valore dell'intercetta del modello di stima		1,108482640089146	
<b>Coefficiente di rivalutazione</b>			1,082982193747331	
<b>Coefficiente individuale</b>	Vedasi Allegato 89			

(\*) Le variabili contabili (XC) sono utilizzate in stima come  $LN[1 + XC / (N^{\text{addetti}} \times 1.000)]$  o  $LN[1 + \text{MIN}[XC / (N^{\text{addetti}} \times 1.000), \text{quota valore in migliaia pro capite}]]$






(\*\*) Le variabili numeriche (XN) sono utilizzate in stima come  $LN[1 + XN/(N^{\circ}addetti)]$  o  $LN[1 + MIN[XN/(N^{\circ}addetti), quota\ valore\ pro\ capite]]$

(\*\*\*) La variabile relativa al numero degli addetti è utilizzata in stima come  $LN(1 + N^{\circ}addetti)$

(\*\*\*\*) Ciascuna variabile (XS) del prodotto è utilizzata in stima come  $LN(1 + XS)$

Le variabili dipendenti sono utilizzate in stima come  $LN[1 + YC/(N^{\circ}addetti \times 1.000)]$ , dove: YC è uguale a Ricavi oppure Compensi oppure Valore aggiunto.

Le misure di ciclo settoriale relative al periodo di imposta di applicazione saranno pubblicate con apposito Decreto ai sensi dell'art. 9-bis comma 2 del DL 50 del 24 aprile 2017 convertito nella Legge n. 96 del 21 giugno 2017.



---

## SUB ALLEGATO 52.B.D - FORMULE DELLE VARIABILI E DEGLI INDICATORI

---

Di seguito sono riportate le formule delle variabili e degli indicatori economico-contabili utilizzati nell'ISA CG82U:

**Addetti <sup>11</sup> (professionista che opera in forma individuale)** = Titolare + Numero dipendenti + numero collaboratori coordinati e continuativi che prestano attività prevalentemente nello studio.

**Addetti (esercizio collettivo dell'attività professionale)** = Numero dipendenti + numero collaboratori coordinati e continuativi che prestano attività prevalentemente nello studio + Numero soci.

**Addetti non dipendenti <sup>12</sup> (professionista che opera in forma individuale)** = Titolare.

**Addetti non dipendenti (esercizio collettivo dell'attività professionale)** = Numero soci.

**Altre spese** = Altre spese documentate nette + Spese per prestazioni alberghiere e per somministrazione di alimenti e bevande in pubblici esercizi + Spese di rappresentanza + Spese di iscrizione a master, corsi di formazione, convegni, congressi o a corsi di aggiornamento professionale.

**Altre spese documentate nette** = Altre spese documentate - Irap 10% - Irap personale dipendente - IMU.

**Ammortamenti per beni mobili** = Quote di ammortamento e spese per l'acquisto di beni di costo unitario non superiore a euro 516,46 - Commi 91 e 92 L. 208/2015.

**Canoni di locazione finanziaria per beni mobili** = Canoni di locazione finanziaria relativi ai beni mobili - Commi 91 e 92 L. 208/2015.

**Compensi** = Compensi derivanti dall'attività professionale o artistica + Compensi non annotati nelle scritture contabili.

**Comunicazione pubblicitaria** = Tipologia di attività: Ideazione e conduzione di campagne pubblicitarie + Progettazione e realizzazione immagine coordinata + Progettazione e realizzazione editoriale + Progettazione e realizzazione di operazioni promozionali.

**Consumi e altre spese** = Consumi + Altre spese.

**Formazione e altre attività di comunicazione** = Tipologia di attività: Progettazione e realizzazione di interventi formativi sulla comunicazione + Altre attività di comunicazione.

**Indice di equidistribuzione tra le specializzazioni** =  $100 \times [(1 - (\text{Tipologia di attività: Consulenza strategica}/(\text{Totale specializzazioni}+0,00001))) \times (1 - (\text{Tipologia di attività: Media planning/buying}/(\text{Totale specializzazioni}+0,00001))) \times (1 - (\text{Comunicazione pubblicitaria}/(\text{Totale specializzazioni}+0,00001))) \times (1 - (\text{Pubbliche relazioni}/(\text{Totale specializzazioni}+0,00001))) \times (1 - (\text{Tipologia di attività: Progettazione, realizzazione e aggiornamento siti}(\text{Totale specializzazioni}+0,00001)))$

---

<sup>11</sup>Il titolare è pari a uno. Il numero addetti non può essere inferiore a 1.

<sup>12</sup>Il titolare è pari a uno. Il numero addetti non dipendenti non può essere inferiore a (1 - Numero dipendenti).



$\text{web/comunicazione multimediale}/(\text{Totale specializzazioni}+0,00001)) \times (1- (\text{Formazione e altre attività di comunicazione}/(\text{Totale specializzazioni}+0,00001))) \times (1- (\text{Media tradizionali}/(\text{Totale specializzazioni}+0,00001))) \times (1- (\text{Tipologia di attività: Internet}/(\text{Totale specializzazioni}+0,00001))) \times (1- (\text{Tipologia di attività: Affissioni e cartellonistica}/(\text{Totale specializzazioni}+0,00001))) \times (1- (\text{Tipologia di attività: Altri canali}/(\text{Totale specializzazioni}+0,00001))) \times (\text{Totale specializzazioni}/100) /0,59049].$

**Margine operativo lordo** = Valore aggiunto - Spese per prestazioni di lavoro dipendente e assimilato.

**Media tradizionali** = Tipologia di attività: TV e radio + Stampa.

**Numero dipendenti** = Numero delle giornate retribuite diviso 312.

**Numero soci** = Percentuale di lavoro prestato di Soci o associati che prestano attività nella società o associazione diviso 100.

**Prevalenza altri canali** = Tipologia di attività: Altri canali se Tipologia di attività: Altri canali è pari a Specializzazione massima, altrimenti assume valore pari a Tipologia di attività: Altri canali diviso 100.

**Prevalenza comunicazione multimediale** = Tipologia di attività: Progettazione, realizzazione e aggiornamento siti web/comunicazione multimediale se Tipologia di attività: Progettazione, realizzazione e aggiornamento siti web/comunicazione multimediale è pari a Specializzazione massima, altrimenti assume valore pari a Tipologia di attività: Progettazione, realizzazione e aggiornamento siti web/comunicazione multimediale diviso 100.

**Prevalenza comunicazione pubblicitaria** = Comunicazione pubblicitaria se Comunicazione pubblicitaria è pari a Specializzazione massima, altrimenti assume valore pari a Comunicazione pubblicitaria diviso 100.


**Prevalenza consulenza strategica** = Tipologia di attività: Consulenza strategica se Tipologia di attività: Consulenza strategica è pari a Specializzazione massima, altrimenti assume valore pari a Tipologia di attività: Consulenza strategica diviso 100.

**Prevalenza despecializzato** = Indice di equidistribuzione tra le specializzazioni se Indice di equidistribuzione tra le specializzazioni è pari a Specializzazione massima, altrimenti assume valore pari a Indice di equidistribuzione tra le specializzazioni diviso 100.

**Prevalenza formazione e altre attività di comunicazione** = Formazione e altre attività di comunicazione se Formazione e altre attività di comunicazione è pari a Specializzazione massima, altrimenti assume valore pari a Formazione e altre attività di comunicazione diviso 100.

**Prevalenza media planning/buying** = Tipologia di attività: Media planning/buying se Tipologia di attività: Media planning/buying è pari a Specializzazione massima, altrimenti assume valore pari a Tipologia di attività: Media planning/buying diviso 100.

**Prevalenza media tradizionali** = Media tradizionali se Media tradizionali è pari a Specializzazione massima, altrimenti assume valore pari a Media tradizionali diviso 100.



**Prevalenza pubbliche relazioni** = Pubbliche relazioni se Pubbliche relazioni è pari a Specializzazione massima, altrimenti assume valore pari a Pubbliche relazioni diviso 100.

**Prevalenza spazi pubblicitari in esterno** = Tipologia di attività: Affissioni e cartellonistica se Tipologia di attività: Affissioni e cartellonistica è pari a Specializzazione massima, altrimenti assume valore pari a Tipologia di attività: Affissioni e cartellonistica diviso 100.

**Prevalenza web** = Tipologia di attività: Internet se Tipologia di attività: Internet è pari a Specializzazione massima, altrimenti assume valore pari a Tipologia di attività: Internet diviso 100.

**Pubbliche relazioni** = Tipologia di attività: Relazioni pubbliche + Progettazione e realizzazione stand per fiere e mostre + Progettazione e realizzazione di eventi.

**Quota numero Dipendenti** = (Addetti - Addetti non dipendenti)/Addetti.

**Reddito** = Risultato ordinario + Plusvalenze patrimoniali - Minusvalenze patrimoniali.

**Reddito operativo** = Margine operativo lordo - Ammortamenti per beni mobili.

**Reddito operativo lordo** = Reddito operativo + Ammortamenti per beni mobili + Canoni di locazione finanziaria per beni mobili.

**Rilevanza del committente principale** = Percentuale dei ricavi/compensi derivanti da attività svolta per il committente principale (indicare solo se superiore al 50%) se Percentuale dei ricavi/compensi derivanti da attività svolta per il committente principale (indicare solo se superiore al 50%) è maggiore di 50, altrimenti assume valore pari a zero.

**Rilevanza del committente principale con attività svolta presso lo studio/struttura del committente principale** = Ricavi/compensi derivanti da attività svolta per il committente principale (indicare solo se superiore al 50%) di cui per attività svolta presso lo studio/struttura del committente principale (incluso il distacco presso il cliente del committente principale) se Ricavi/compensi derivanti da attività svolta per il committente principale (indicare solo se superiore al 50%) di cui per attività svolta presso lo studio/struttura del committente principale (incluso il distacco presso il cliente del committente principale) è minore o uguale alla variabile Rilevanza del committente principale, altrimenti assume valore pari a zero.

**Risultato ordinario** = Reddito operativo + Altri proventi lordi - Interessi passivi.

**Specializzazione massima** = Valore massimo tra Tipologia di attività: Consulenza strategica, Tipologia di attività: Media planning/buying, Comunicazione pubblicitaria, Pubbliche relazioni, Tipologia di attività: Progettazione, realizzazione e aggiornamento siti web/comunicazione multimediale, Formazione e altre attività di comunicazione, Media tradizionali, Tipologia di attività: Internet, Tipologia di attività: Affissioni e cartellonistica, Tipologia di attività: Altri canali, Indice di equidistribuzione tra le specializzazioni.

**Spese per prestazioni di lavoro dipendente** = Spese per prestazioni di lavoro dipendente e assimilato - Spese per prestazioni di collaborazione coordinata e continuativa.



**Spese totali nette** = Consumi e altre spese + Spese per prestazioni di lavoro dipendente e assimilato + Compensi corrisposti a terzi per prestazioni direttamente afferenti l'attività professionale o artistica + Canoni di locazione finanziaria per beni mobili + Canoni di locazione non finanziaria e/o di noleggio.

**Tasso di occupazione a livello regionale**

La variabile è la media, per tutte le unità locali compilate, dei singoli indicatori regionali.

Un'unità locale è compilata se il comune dell'unità locale è compilato.

Se non risulta compilata alcuna unità locale occorre far riferimento al comune del domicilio fiscale qualora presente.

**Territorialità del livello del reddito medio imponibile ai fini dell'addizionale IRPEF, a livello comunale definita su dati del Dipartimento delle Finanze riferiti ai periodi d'imposta 2019 e 2020**<sup>13</sup>

La territorialità del livello del reddito differenzia il territorio nazionale sulla base del livello del reddito per comune.

La variabile è la media, per tutte le unità locali compilate, dei singoli indicatori territoriali.

Un'unità locale è compilata se il comune dell'unità locale è compilato.

Se non risulta compilata alcuna unità locale occorre far riferimento al comune del domicilio fiscale qualora presente.

**Totale specializzazioni** = Tipologia di attività: Consulenza strategica + Tipologia di attività: Media planning/buying + Comunicazione pubblicitaria + Pubbliche relazioni + Tipologia di attività: Progettazione, realizzazione e aggiornamento siti web/comunicazione multimediale + Formazione e altre attività di comunicazione + Media tradizionali + Tipologia di attività: Internet + Tipologia di attività: Affissioni e cartellonistica + Tipologia di attività: Altri canali.

**Totale superficie dei locali destinati a uffici** = Somma dei metri quadri dei Locali destinati a uffici per tutte le unità locali.

**Valore aggiunto** = Compensi - Canoni di locazione finanziaria per beni mobili - Canoni di locazione non finanziaria e/o di noleggio - Spese relative agli immobili - Compensi corrisposti a terzi per prestazioni direttamente afferenti l'attività professionale o artistica - Consumi - Spese per prestazioni alberghiere e per somministrazione di alimenti e bevande in pubblici esercizi - Spese di rappresentanza - Spese di iscrizione a master, corsi di formazione, convegni, congressi o a corsi di aggiornamento professionale - Altre spese documentate.

<sup>13</sup> I criteri e le conclusioni dello studio sono riportati nell'apposito Decreto Ministeriale.



# ALLEGATO 53.A

---


## NOTA TECNICA E METODOLOGICA

### INDICE SINTETICO DI AFFIDABILITÀ FISCALE

CG87U

CONSULENZA FINANZIARIA,  
AMMINISTRATIVO-GESTIONALE E AGENZIE DI  
INFORMAZIONI COMMERCIALI

(ESERCENTI ATTIVITÀ DI IMPRESA)



---

## APPLICAZIONE DELL'ISA

---

L'indice sintetico di affidabilità fiscale (ISA) esprime un giudizio di sintesi sull'affidabilità dei comportamenti fiscali del soggetto.

L'ISA è calcolato come media aritmetica di un insieme d'indicatori elementari e rappresenta il posizionamento del contribuente rispetto a tali indicatori attribuendo al soggetto un valore di sintesi, in scala da 1 a 10, dei singoli indicatori elementari: più basso sarà il valore dell'indice, minore sarà l'affidabilità fiscale del soggetto, più alto sarà il valore, più alta sarà l'attendibilità fiscale del soggetto.


I contribuenti interessati possono indicare ulteriori componenti positivi non risultanti dalle scritture contabili, che concorrono al calcolo degli indicatori elementari, per migliorare il proprio profilo di affidabilità fiscale.

Le attività economiche (ATECO 2007) oggetto dell'indice sintetico di affidabilità fiscale CG87U sono di seguito riportate:

- 70.22.01 - Attività di consulenza per la gestione della logistica aziendale
- 70.22.09 - Altre attività di consulenza imprenditoriale e altra consulenza amministrativo-gestionale e pianificazione aziendale
- 82.91.20 - Agenzie di informazioni commerciali
- 85.60.01 - Consulenza scolastica e servizi di orientamento scolastico

I criteri generali seguiti per la costruzione dell'indice sintetico di affidabilità fiscale CG87U sono riportati nell'**Allegato 88**.

Di seguito sono rappresentate le modalità di calcolo dell'indice sintetico di affidabilità fiscale CG87U per l'applicazione al singolo contribuente dal periodo di imposta 2022.



---

## MODELLI DI BUSINESS

---

Ai fini della definizione degli indicatori elementari, i contribuenti interessati all'applicazione dell'ISA CG87U sono classificati in gruppi omogenei che presentano al loro interno caratteristiche il più possibile simili in termini di modalità di operare sul mercato in base al "Modello di Business" (MoB) adottato.

I modelli di business rappresentano la struttura della catena del valore alla base del processo di produzione del bene o del servizio e sono espressione delle differenze fondamentali che derivano dalle diverse articolazioni organizzative con cui tale processo viene effettuato o da specifiche competenze.

Per l'ISA CG87U i MoB individuati sono i seguenti (la numerosità indicata è riferita alle imprese e ai lavoratori autonomi della base dati di costruzione, p.i. 2020):

- **MoB 1 - Operatori che, esercitando in forma individuale e senza avvalersi di dipendenti e/o collaboratori, lavorano in prevalenza per il committente principale** (Numerosità: 8.990);
- **MoB 2 - Operatori non specializzati in una particolare tipologia di attività o che svolgono prevalentemente altre attività** (Numerosità: 7.094);
- **MoB 3 - Operatori che svolgono in genere attività di formazione** (Numerosità: 2.619);
- **MoB 4 - Operatori che svolgono in prevalenza attività di consulenza aziendale** (Numerosità: 6.457). L'attività di consulenza aziendale consiste in genere in: consulenza di marketing e commerciale, consulenza finanziaria e per la valutazione di investimenti, consulenza organizzativa, consulenza amministrativa e per il controllo della gestione;
- **MoB 5 - Operatori che generalmente esercitano l'attività di analisi e divulgazione di informazioni commerciali** (Numerosità: 735);
- **MoB 6 - Operatori che svolgono l'attività con due o più sedi** (Numerosità: 1.086). L'attività consiste normalmente in consulenza di marketing e commerciale, consulenza organizzativa, consulenza finanziaria e per la valutazione di investimenti e altre attività.

Per la descrizione degli elementi che permettono l'assegnazione del contribuente ai MoB si rimanda al **Sub Allegato 53.A.A.**





---

## INDICATORI ELEMENTARI

---

Gli indicatori elementari utilizzati ai fini del calcolo dell'indice sintetico di affidabilità fiscale per l'ISA CG87U sono differenziati **in due gruppi**:

1. **Indicatori elementari di affidabilità.** Tali indicatori individuano l'attendibilità di relazioni e rapporti tra grandezze di natura contabile e strutturale, tipici del settore e/o del modello organizzativo di riferimento, all'interno di specifici intervalli di valori su una scala da 1 a 10.

A questo gruppo appartengono gli indicatori elementari:

- Ricavi per addetto;
- Valore aggiunto per addetto;
- Reddito per addetto.

2. **Indicatori elementari di anomalia.** Tali indicatori segnalano la presenza di profili contabili e/o gestionali atipici rispetto al settore e/o al modello organizzativo di riferimento o evidenziano incongruenze riconducibili ad ingiustificati disallineamenti tra le informazioni dichiarate nei modelli di rilevazione dei dati per l'applicazione degli ISA, ovvero tra queste e le informazioni presenti nei modelli dichiarativi e/o in altre banche dati, con riferimento a diverse annualità d'imposta. Gli indicatori partecipano al calcolo dell'indice sintetico di affidabilità fiscale soltanto quando l'anomalia è presente; trattandosi di indicatori riferibili unicamente ad anomalie, il relativo punteggio di affidabilità fiscale viene misurato o con una scala da 1 a 5 o con il valore 1 che evidenzia la presenza di una grave anomalia.

A questo gruppo appartengono gli indicatori elementari suddivisi nelle successive sezioni:

### Gestione caratteristica:

- Costo del venduto e per la produzione di servizi negativo;
- Corrispondenza delle esistenze di prodotti finiti, materie prime e merci con le relative rimanenze;
- Corrispondenza delle esistenze di opere e servizi di durata ultrannuale con le relative rimanenze;
- Copertura delle spese per dipendente;
- Analisi dell'apporto di lavoro delle figure non dipendenti;
- Assenza del numero di associati in partecipazione in presenza dei relativi utili;
- Incidenza dei costi residuali di gestione;
- Margine operativo lordo negativo.



**Gestione dei beni strumentali:**

- Incidenza degli ammortamenti;
- Incidenza dei costi per beni mobili acquisiti in dipendenza di contratti per locazione finanziaria.

**Redditività:**

- Reddito operativo negativo;
- Risultato ordinario negativo.

**Gestione extra-caratteristica:**

- Incidenza degli accantonamenti;
- Incidenza degli oneri finanziari netti sul reddito operativo lordo.


**Indicatori specifici:**

- Corrispondenza dell'anno di inizio attività con i dati in Anagrafe Tributaria.

**Attività non inerenti:**

- Tipologia di attività: Recupero crediti > 50% dei ricavi;
- Tipologia di attività: Disbrigo pratiche (visure, richieste certificati, pratiche automobilistiche, ecc.) > 50% dei ricavi;
- Tipologia di attività: Consulenza IT (Information Technology) >50% dei ricavi.

Le formule delle variabili e degli indicatori sono riportate nel **Sub Allegato 53.A.D.**



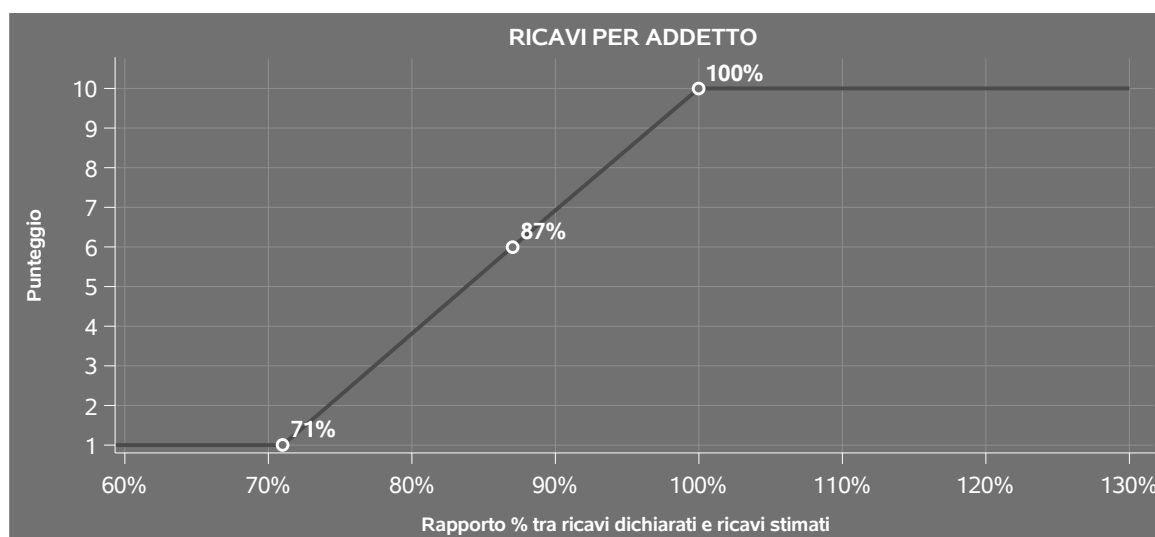
## INDICATORI ELEMENTARI DI AFFIDABILITÀ

### RICAVI PER ADDETTO

L'indicatore misura l'affidabilità dell'ammontare di ricavi che un'impresa consegue attraverso il processo produttivo con riferimento al contributo di ciascun addetto.

L'indicatore è calcolato come rapporto tra i ricavi dichiarati per addetto e i ricavi per addetto stimati.

A tale indicatore viene associato un punteggio che varia su una scala da 1 a 10. Quando i ricavi dichiarati sono maggiori o uguali rispetto a quelli stimati, ovvero il rapporto tra i ricavi dichiarati e i ricavi stimati presenta un valore pari o superiore ad 1, il punteggio assume valore 10; quando il citato rapporto presenta un valore pari o inferiore alla corrispondente soglia minima di riferimento<sup>1</sup>, il punteggio assume valore 1; quando tale rapporto presenta un valore compreso nell'intervallo tra la soglia minima e massima di riferimento, il punteggio è modulato<sup>2</sup> fra 1 e 10. Nel seguente grafico, per semplicità di rappresentazione, i valori sono rappresentati in forma percentuale approssimata all'intero.



I ricavi stimati sono determinati sulla base di una funzione di regressione dei "Ricavi per addetto" i cui coefficienti e la relativa interpretazione sono riportati nel **Sub Allegato 53.A.B.**

La stima dei "Ricavi per addetto" è personalizzata per singolo contribuente sulla base di uno specifico "coefficiente individuale", che misura le differenze nella produttività delle imprese (ad

<sup>1</sup>La soglia minima di riferimento è pari a  $\exp(-0,33675)$ , ovvero l'esponenziale dell'errore standard (sigma), con segno negativo, dei residui della funzione di stima dei ricavi per addetto.

<sup>2</sup>Punteggio =  $1+9x\{[\text{indicatore} - \exp(-\text{sigma})]/[1 - \exp(-\text{sigma})]\}$



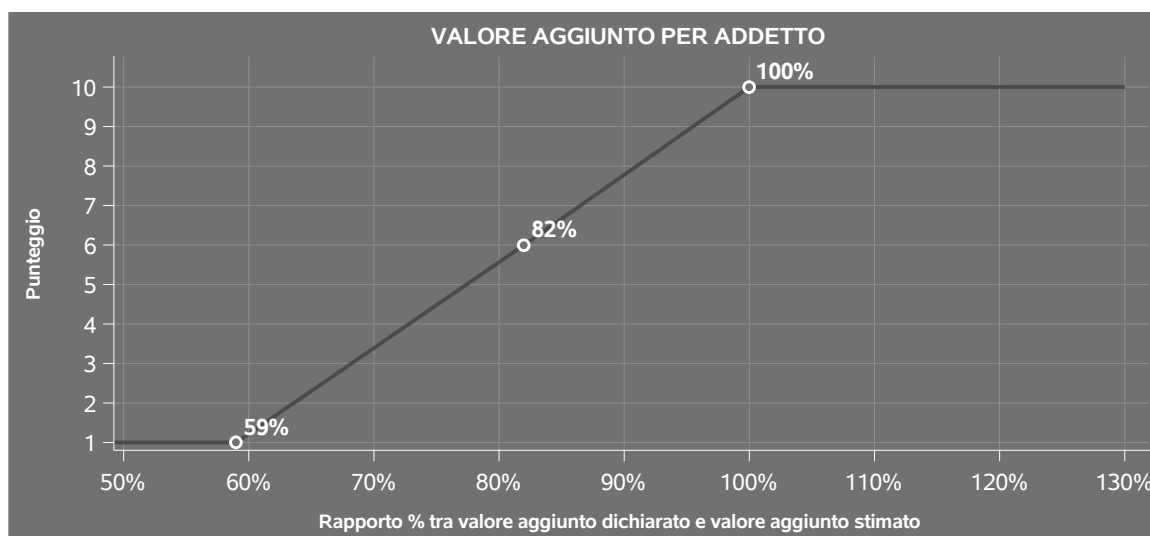
esempio, dovute a diverse abilità manageriali, potere di mercato, ecc.) e che risulta calcolato sulla base dei dati delle otto annualità di imposta precedenti relativi al medesimo contribuente. I criteri per la determinazione del coefficiente individuale sono riportati nell'**Allegato 89**.

## VALORE AGGIUNTO PER ADDETTO

L'indicatore misura l'affidabilità del valore aggiunto creato con riferimento al contributo di ciascun addetto.

L'indicatore è calcolato come rapporto tra il valore aggiunto dichiarato per addetto e il valore aggiunto per addetto stimato.

A tale indicatore viene associato un punteggio che varia su una scala da 1 a 10. Quando il valore aggiunto dichiarato è maggiore o uguale rispetto a quello stimato, ovvero il rapporto tra il valore aggiunto dichiarato e il valore aggiunto stimato presenta un valore pari o superiore ad 1, il punteggio assume valore 10; quando il citato rapporto presenta un valore pari o inferiore alla corrispondente soglia minima di riferimento<sup>3</sup>, il punteggio assume valore 1; quando tale rapporto presenta un valore compreso nell'intervallo tra la soglia minima e massima di riferimento, il punteggio è modulato<sup>4</sup> fra 1 e 10. Nel seguente grafico, per semplicità di rappresentazione, i valori sono rappresentati in forma percentuale approssimata all'intero.



Il valore aggiunto stimato è determinato sulla base di una funzione di regressione del "Valore aggiunto per addetto" i cui coefficienti e la relativa interpretazione sono riportati nel **Sub Allegato 53.A.C.**

<sup>3</sup>La soglia minima di riferimento è pari a  $\exp(-0,53201)$ , ovvero l'esponenziale dell'errore standard (sigma), con segno negativo, dei residui della funzione di stima del valore aggiunto per addetto.

<sup>4</sup>Punteggio =  $1+9 \times \frac{\{\text{indicatore} - \exp(-\text{sigma})\}}{\{1 - \exp(-\text{sigma})\}}$



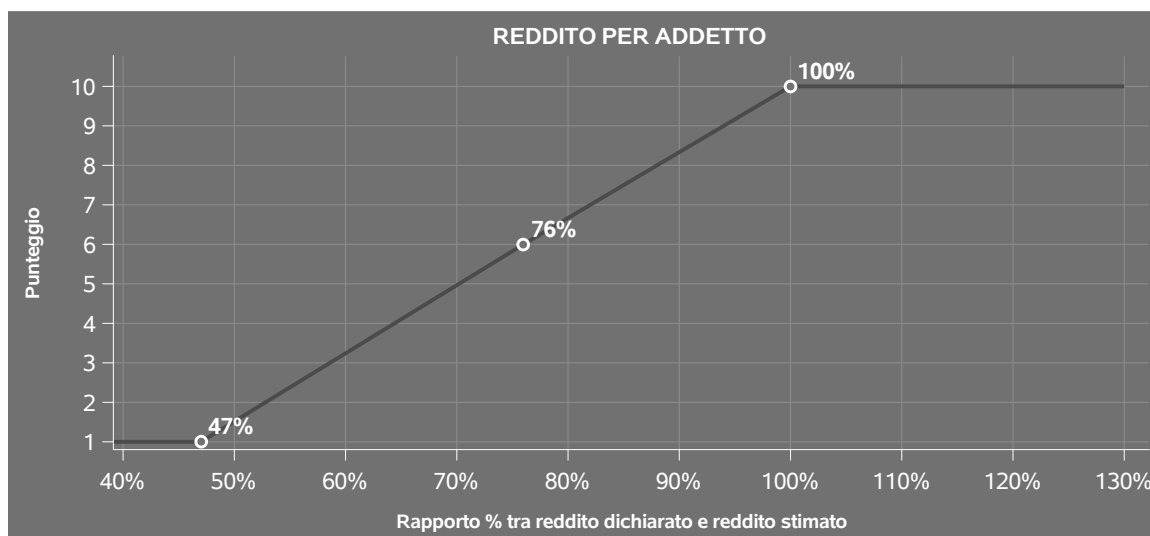
La stima del "Valore aggiunto per addetto" è personalizzata per singolo contribuente sulla base di uno specifico "coefficiente individuale", che misura le differenze nella produttività delle imprese (ad esempio, dovute a diverse abilità manageriali, potere di mercato, ecc.) e che risulta calcolato sulla base dei dati delle otto annualità di imposta precedenti relativi al medesimo contribuente. I criteri per la determinazione del coefficiente individuale sono riportati nell'**Allegato 89**.

## REDDITO PER ADDETTO

L'indicatore misura l'affidabilità del reddito che un soggetto economico realizza in un determinato periodo di tempo con riferimento al contributo di ciascun addetto.

L'indicatore è calcolato come rapporto tra il reddito dichiarato per addetto e il reddito per addetto stimato.

A tale indicatore viene associato un punteggio che varia su una scala da 1 a 10. Quando il reddito dichiarato è maggiore o uguale rispetto a quello stimato ovvero il rapporto tra reddito dichiarato e reddito stimato presenta un valore pari o superiore ad 1, il punteggio assume valore 10; quando il citato rapporto presenta un valore pari o inferiore alla corrispondente soglia minima di riferimento<sup>5</sup> o il reddito dichiarato è negativo, il punteggio assume valore 1; quando tale rapporto presenta un valore compreso nell'intervallo tra la soglia minima e massima di riferimento, il punteggio è modulato<sup>6</sup> fra 1 e 10. Nel seguente grafico, per semplicità di rappresentazione, i valori sono rappresentati in forma percentuale approssimata all'intero.



Il reddito stimato è pari alla somma del reddito dichiarato e dell'eventuale maggior valore aggiunto stimato.

<sup>5</sup>La soglia minima di riferimento è pari a  $\exp(-0,75396)$ , ovvero l'esponenziale della deviazione standard (sigma), con segno negativo, del logaritmo del rapporto tra reddito per addetto dichiarato e reddito per addetto dichiarato più la differenza tra valore aggiunto per addetto stimato e dichiarato.

<sup>6</sup>Punteggio =  $1+9 \times \frac{\{\text{indicatore} - \exp(-\text{sigma})\}}{\{1 - \exp(-\text{sigma})\}}$



---

## INDICATORI ELEMENTARI DI ANOMALIA

---

### GESTIONE CARATTERISTICA

#### **COSTO DEL VENDUTO E PER LA PRODUZIONE DI SERVIZI NEGATIVO**

L'indicatore evidenzia situazioni di anomalia relative al costo del venduto e per la produzione di servizi.

Nel caso in cui tale costo sia negativo, l'indicatore è **applicato** e il relativo punteggio assume valore 1.

#### **CORRISPONDENZA DELLE ESISTENZE DI PRODOTTI FINITI, MATERIE PRIME E MERCI CON LE RELATIVE RIMANENZE**

L'indicatore monitora la corrispondenza tra il valore delle "Esistenze iniziali relative a merci, prodotti finiti, materie prime e sussidiarie, semilavorati e ai servizi non di durata ultrannuale", comprensive di quelle relative a prodotti soggetti ad aggio o ricavo fisso, e le relative rimanenze finali dichiarate per il periodo di imposta precedente.

Nel caso in cui la differenza, in valore assoluto, tra i due importi sia superiore a 100 euro più il 5% delle rimanenze finali dell'anno precedente, l'indicatore è **applicato** e il relativo punteggio assume valore 1.


L'indicatore è **applicabile** solo se per il periodo di imposta precedente il contribuente ha applicato gli indici sintetici di affidabilità fiscale per una attività di impresa.

#### **CORRISPONDENZA DELLE ESISTENZE DI OPERE E SERVIZI DI DURATA ULTRANNUALE CON LE RELATIVE RIMANENZE**

L'indicatore monitora la corrispondenza tra il valore delle "Esistenze iniziali relative ad opere, forniture e servizi di durata ultrannuale" e le relative rimanenze finali dichiarate per il periodo di imposta precedente.

Nel caso in cui la differenza, in valore assoluto, tra i due importi sia superiore a 100 euro più il 5% delle rimanenze finali dell'anno precedente, l'indicatore è **applicato** e il relativo punteggio assume valore 1.

L'indicatore è **applicabile** solo se per il periodo di imposta precedente il contribuente ha applicato gli indici sintetici di affidabilità fiscale per una attività di impresa.



## COPERTURA DELLE SPESE PER DIPENDENTE

L'indicatore verifica che l'impresa generi un valore aggiunto per addetto coerente con le spese per dipendente.

L'indicatore è **calcolato** come rapporto tra le spese per dipendente e il valore aggiunto per addetto<sup>7</sup>. Le spese per dipendente sono calcolate come rapporto tra le "Spese per lavoro dipendente e per altre prestazioni diverse da lavoro dipendente afferenti l'attività dell'impresa", al netto delle "Spese per prestazioni rese da professionisti esterni", delle "Spese per collaboratori coordinati e continuativi" e delle "Spese per compensi corrisposti ai soci per l'attività di amministratore (società di persone)", e il numero dipendenti.

Nel caso in cui il rapporto tra le spese per dipendente e il valore aggiunto per addetto assuma valori superiori all'unità l'indicatore è **applicato** e il relativo punteggio assume valore 1.

## ANALISI DELL'APPORTO DI LAVORO DELLE FIGURE NON DIPENDENTI

L'indicatore monitora la corretta compilazione dell'apporto di lavoro delle figure non dipendenti.

A tal fine, per ciascuna figura di addetto non dipendente (collaboratori familiari, familiari diversi, associati in partecipazione, soci amministratori, soci non amministratori) e a seconda della natura giuridica dell'impresa di appartenenza, è stato definito un valore percentuale minimo di apporto di lavoro per addetto, differenziato per numero di addetti per figura di addetto non dipendente (si veda la tabella seguente).

Tale valore rappresenta la soglia minima di riferimento dell'apporto di lavoro delle figure non dipendenti.

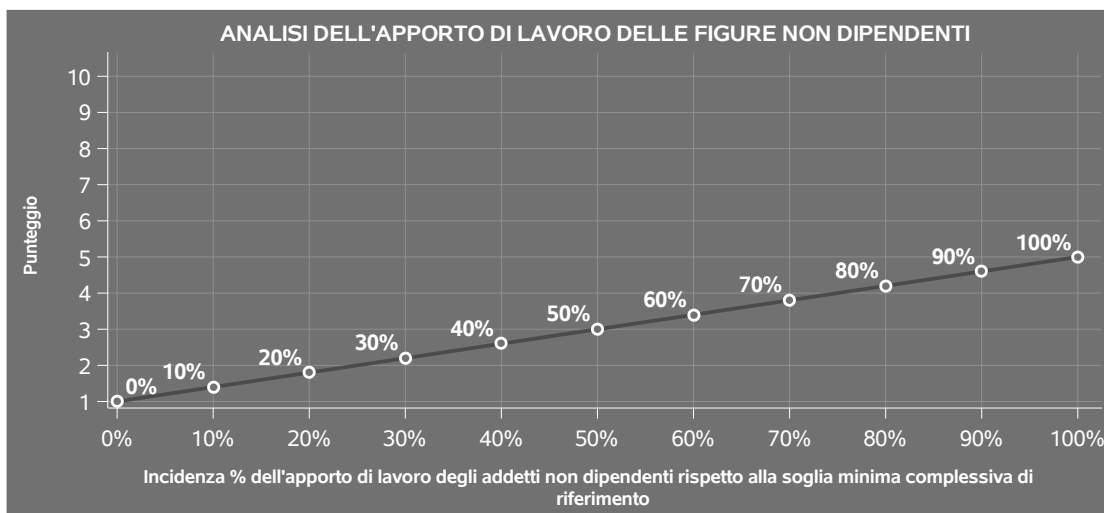
### Soglia minima percentuale di apporto di lavoro per addetto delle figure non dipendenti

NATURA GIURIDICA	Numero addetti per figura	COLLABORATORI FAMILIARI	FAMILIARI DIVERSI	ASSOCIATI IN PARTECIPAZIONE	SOCI AMMINISTRATORI	SOCI NON AMMINISTRATORI
Persone fisiche	1	50	30	10		
	2	50	30	8		
	3	50	30	5		
	4	50	30	3		
	5	50	30	2		
	>5	50	30	1		
Società di persone	1		30	10	100	20
	2		30	8	75	15
	3		30	5	67	13
	4		30	3	63	13
	5		30	2	60	8
	>5		30	1	50	4
Società di capitali e enti non commerciali	1		30	10	50	10
	2		30	8	38	8
	3		30	5	33	5
	4		30	3	31	3
	5		30	2	28	2
	>5		30	1	16	1

<sup>7</sup>Quando il denominatore dell'indicatore "Copertura delle spese per dipendente" è non positivo, l'indicatore **non è applicato**.



Nel caso in cui la percentuale complessiva di apporto di lavoro degli addetti non dipendenti dichiarata sia inferiore alla soglia minima complessiva di riferimento, l'indicatore è **applicato** e il relativo punteggio<sup>8</sup> assume un valore compreso tra 1 e 5, come da grafico successivo.



## ASSENZA DEL NUMERO DI ASSOCIATI IN PARTECIPAZIONE IN PRESENZA DEI RELATIVI UTILI

L'indicatore evidenzia situazioni di anomalia nei casi di mancata dichiarazione dell'apporto di lavoro degli "Associati in partecipazione" in presenza degli "Utili spettanti agli associati in partecipazione con apporti di solo lavoro".

Nel caso in cui si verifichi tale anomalia, l'indicatore è **applicato** e il relativo punteggio assume valore 1.

## INCIDENZA DEI COSTI RESIDUALI DI GESTIONE

L'indicatore verifica che le voci di costo relative agli oneri diversi di gestione e alle altre componenti negative costituiscano una plausibile componente residuale di costo.

L'indicatore è **calcolato** come rapporto percentuale tra i costi residuali di gestione e i costi totali.

Qualora i costi totali siano uguali a zero, l'indicatore non è **applicabile**.

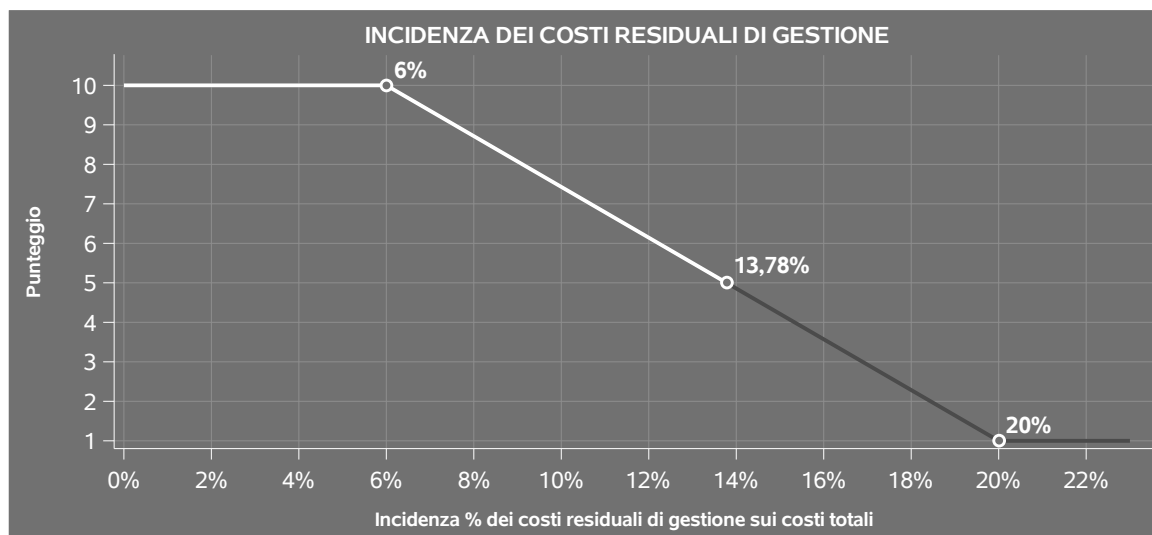
All'indicatore "Incidenza dei costi residuali di gestione" viene associato un punteggio che varia su una scala da 1 a 10. Quando l'indicatore presenta un valore pari o inferiore alla corrispondente soglia minima di riferimento, il punteggio assume valore 10; quando l'indicatore presenta un valore pari o superiore alla corrispondente soglia massima di riferimento, il punteggio assume valore 1; quando

<sup>8</sup>Punteggio =  $1+4 \times (\text{apporto di lavoro degli addetti non dipendenti} / \text{soglia minima complessiva di riferimento})$





l'indicatore presenta un valore compreso nell'intervallo tra la soglia minima e massima di riferimento, il punteggio è modulato<sup>9</sup> fra 1 e 10.



I dati riportati nel grafico sono riferiti al MoB 4.

Le soglie di riferimento (esprese in percentuale) sono differenziate per "Modello di Business" come di seguito riportato:

	Modalità di distribuzione	Soglia minima	Soglia massima
<b>MoB 1</b>	Tutti i soggetti	7,00	25,00
<b>MoB 2</b>	Tutti i soggetti	5,00	15,00
<b>MoB 3</b>	Tutti i soggetti	5,00	15,00
<b>MoB 4</b>	Tutti i soggetti	6,00	20,00
<b>MoB 5</b>	Tutti i soggetti	5,00	15,00
<b>MoB 6</b>	Tutti i soggetti	5,00	15,00

Per ogni singolo soggetto, i valori soglia sono ottenuti come media, ponderata con le relative probabilità di appartenenza, dei valori di riferimento individuati per gruppo omogeneo. L'indicatore è **applicato** quando il relativo punteggio è non superiore a 5.

<sup>9</sup>Punteggio =  $10 - 9 \times \frac{(\text{indicatore} - \text{soglia minima})}{(\text{soglia massima} - \text{soglia minima})}$



## MARGINE OPERATIVO LORDO NEGATIVO

L'indicatore evidenzia situazioni di anomalia relative al margine operativo lordo.

Nel caso in cui detto margine sia negativo e il valore aggiunto sia positivo, l'indicatore è **applicato** e il relativo punteggio assume valore 1.

## GESTIONE DEI BENI STRUMENTALI

### INCIDENZA DEGLI AMMORTAMENTI

L'indicatore verifica la coerenza tra ammortamenti per beni mobili strumentali e relativo valore.

L'indicatore è **calcolato** come rapporto percentuale tra gli ammortamenti per beni mobili strumentali, al netto dei beni di costo unitario non superiore a 516,46 euro e il valore dei beni strumentali mobili in proprietà, al netto dei beni di costo unitario non superiore a 516,46 euro, parametrato alla quota di mesi di attività nel corso del periodo di imposta (numero di mesi di attività nel corso del periodo di imposta / 12).

Nel caso in cui il valore dell'indicatore sia superiore al valore della soglia massima di riferimento (**25%**), l'indicatore è **applicato** e il relativo punteggio assume valore 1.

Qualora l'importo degli ammortamenti per beni mobili strumentali, al netto dei beni di costo unitario non superiore a 516,46 euro, sia positivo e il valore dei beni strumentali mobili in proprietà, al netto dei beni di costo unitario non superiore a 516,46 euro, sia pari a zero, l'indicatore è **applicato** e il relativo punteggio assume valore 1.


### INCIDENZA DEI COSTI PER BENI MOBILI ACQUISITI IN DIPENDENZA DI CONTRATTI PER LOCAZIONE FINANZIARIA

L'indicatore verifica la coerenza tra canoni di leasing e valore dei relativi beni strumentali acquisiti in leasing.

L'indicatore è **calcolato** come rapporto percentuale tra i "Canoni per beni mobili acquisiti in dipendenza di contratti di locazione finanziaria, ad esclusione dei canoni di leasing fiscalmente deducibili oltre il periodo di durata del contratto", e il "Valore dei beni strumentali mobili relativo a beni acquisiti in dipendenza di contratti di locazione finanziaria", parametrato alla quota di mesi di attività nel corso del periodo di imposta (numero di mesi di attività nel corso del periodo di imposta/12).

Nel caso in cui il valore dell'indicatore sia superiore al valore della soglia massima di riferimento (**55%**), l'indicatore è **applicato** e il relativo punteggio assume valore 1.

Qualora i "Canoni per beni mobili acquisiti in dipendenza di contratti di locazione finanziaria, ad



esclusione dei canoni di leasing fiscalmente deducibili oltre il periodo di durata del contratto", siano positivi e il "Valore dei beni strumentali mobili relativo a beni acquisiti in dipendenza di contratti di locazione finanziaria" sia pari a zero, l'indicatore è **applicato** e il relativo punteggio assume valore 1.

## **REDDITIVITÀ**

### **REDDITO OPERATIVO NEGATIVO**

L'indicatore intercetta le situazioni in cui il reddito operativo è minore di zero.

Qualora si verifichi questa condizione e il margine operativo lordo sia positivo, l'indicatore è **applicato** e il relativo punteggio assume valore 1.

### **RISULTATO ORDINARIO NEGATIVO**

L'indicatore intercetta le situazioni in cui il risultato ordinario è minore di zero.

Qualora si verifichi questa condizione, l'indicatore è **applicato** e il relativo punteggio assume valore 1.

## **GESTIONE EXTRA-CARATTERISTICA**

### **INCIDENZA DEGLI ACCANTONAMENTI**

L'indicatore verifica la plausibilità degli accantonamenti rispetto alla capacità dell'impresa di produrre reddito attraverso la propria gestione caratteristica.

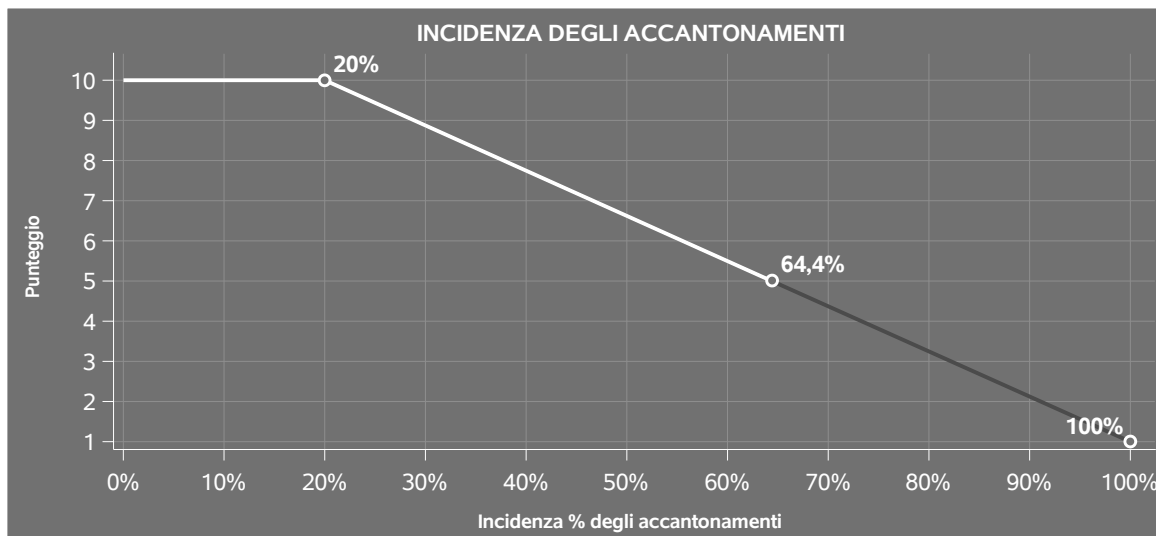
L'indicatore è **calcolato** come rapporto percentuale tra gli "Accantonamenti" e il margine operativo lordo.

Qualora gli "Accantonamenti" siano uguali a zero, l'indicatore non è **applicabile**.

All'indicatore "Incidenza degli accantonamenti" viene associato un punteggio che varia su una scala da 1 a 10. Quando l'indicatore presenta un valore pari o inferiore alla corrispondente soglia minima di riferimento (**20%**), il punteggio assume valore 10; quando l'indicatore presenta un valore pari o superiore alla corrispondente soglia massima di riferimento (**100%**), il punteggio assume valore 1; quando l'indicatore presenta un valore compreso nell'intervallo tra la soglia minima e massima di riferimento, il punteggio è modulato<sup>10</sup> fra 1 e 10.

<sup>10</sup>Punteggio =  $10 - 9 \times \frac{(\text{indicatore} - \text{soglia minima})}{(\text{soglia massima} - \text{soglia minima})}$





L'indicatore è **applicato** quando il relativo punteggio è non superiore a 5.

Qualora il margine operativo lordo sia non positivo, l'indicatore è **applicato** ed assume punteggio pari ad 1.

### INCIDENZA DEGLI ONERI FINANZIARI NETTI SUL REDDITO OPERATIVO LORDO


L'indicatore verifica la plausibilità dell'indebitamento finanziario dell'impresa, permettendo di evidenziare eventuali squilibri tra la gestione operativa (comprensiva di ammortamenti e canoni per beni mobili acquisiti in dipendenza di contratti di locazione finanziaria) e la gestione finanziaria.

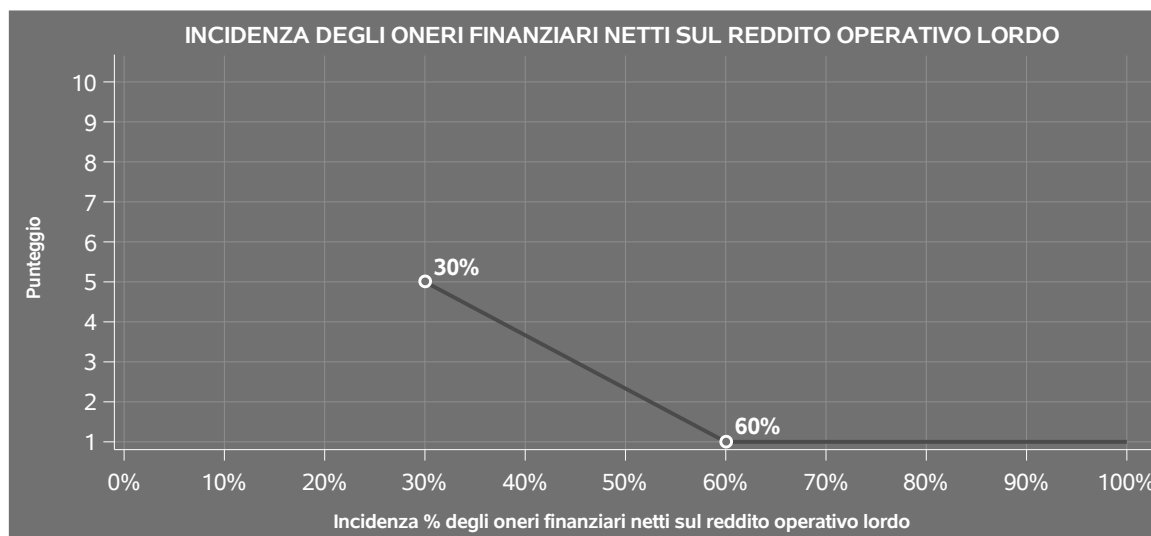
L'indicatore è **calcolato** come rapporto percentuale tra gli oneri finanziari netti e il reddito operativo lordo.

Qualora gli oneri finanziari netti siano non positivi, l'indicatore non è **applicabile**.

All'indicatore "Incidenza degli oneri finanziari netti sul reddito operativo lordo" viene associato un punteggio che varia su una scala da 1 a 5. Quando l'indicatore presenta un valore pari o superiore alla corrispondente soglia massima di riferimento (**60%**) il punteggio assume valore 1; quando l'indicatore presenta un valore superiore alla soglia minima (**30%**) e inferiore alla soglia massima di riferimento, il punteggio è modulato<sup>11</sup> fra 1 e 5.

<sup>11</sup>Punteggio = 5 - 4 x [(indicatore - soglia minima)/(soglia massima - soglia minima)]





Qualora il reddito operativo lordo sia non positivo l'indicatore è **applicato** e assume punteggio pari ad 1.

In assenza di anomalia, l'indicatore non è applicato e il relativo punteggio di affidabilità non è calcolato.

## INDICATORI SPECIFICI

### **CORRISPONDENZA DELL'ANNO DI INIZIO ATTIVITÀ CON I DATI IN ANAGRAFE TRIBUTARIA**

L'indicatore controlla l'anno di inizio attività, dichiarato dall'impresa che opera in forma individuale nel frontespizio del modello di rilevazione dei dati, con l'analoga informazione desumibile dai dati disponibili in Anagrafe Tributaria.

Qualora la persona fisica dichiara nel modello di rilevazione dei dati un anno di inizio attività che non trovi riscontro nei dati presenti in Anagrafe Tributaria, l'indicatore è **applicato** ed assume punteggio pari ad 1.

## ATTIVITÀ NON INERENTI

Gli indicatori di questa tipologia individuano situazioni in cui il contribuente svolge in prevalenza attività economiche non rientranti nell'ambito di applicazione dell'ISA di riferimento.

Di seguito sono riportate le attività non inerenti.



**TIPOLOGIA DI ATTIVITÀ: RECUPERO CREDITI > 50% DEI RICAVI**

Qualora il contribuente abbia indicato di derivare più del 50% dei ricavi da “Recupero crediti”, l’indicatore è **applicato** e il punteggio è pari a 1.

**TIPOLOGIA DI ATTIVITÀ: DISBRIGO PRATICHE (VISURE, RICHIESTE CERTIFICATI, PRATICHE AUTOMOBILISTICHE, ECC.) > 50% DEI RICAVI**

Qualora il contribuente abbia indicato di derivare più del 50% dei ricavi da “Disbrigo pratiche (visure, richieste certificati, pratiche automobilistiche, ecc.)”, l’indicatore è **applicato** e il punteggio è pari a 1.

**TIPOLOGIA DI ATTIVITÀ: CONSULENZA IT (INFORMATION TECHNOLOGY) > 50% DEI RICAVI**

Qualora il contribuente abbia indicato di derivare più del 50% dei ricavi da “Consulenza IT (Information Technology)”, l’indicatore è **applicato** e il punteggio è pari a 1.



## SUB ALLEGATI

### SUB ALLEGATO 53.A.A - ASSEGNAZIONE AI MOB

In fase di applicazione, per l'assegnazione dei contribuenti ai MoB viene utilizzata una combinazione di due tecniche statistiche di tipo multivariato (analisi fattoriali e modelli di mistura finita) che utilizza le seguenti variabili:

Analisi fattoriale	Nome variabile	Descrizione variabile
Gamma dei servizi offerti	CONSULENZA_Q	Attività di consulenza
	INFO_COMM_P	Tipologia di attività: Analisi e divulgazione di informazioni commerciali (attività di raccolta, elaborazione e valutazione di dati economici, finanziari, creditizi, patrimoniali, commerciali, ecc. relativi a imprese e persone)
	FORMAZIONE_P	Tipologia di attività: Formazione
Relazione con il committente/Integrazione orizzontale	MONOCOMM_MONOADD_P	Relazione con il committente
	MULTIPUNTO_SN	Multipunto
	UFF_MULTIPUNTO_MQ	Metri quadri ufficio del multipunto

Sulla base di tali variabili, il contribuente viene assegnato ad uno o più MoB attraverso l'attribuzione di una probabilità di appartenenza, come descritto nell'**Allegato 88**.


Le matrici ed i vettori per il calcolo delle probabilità di appartenenza ai MoB sono riportati nell'**Allegato 90**.



### SUB ALLEGATO 53.A.B - FUNZIONE "RICAVI PER ADDETTO"


Di seguito viene riportato l'elenco delle variabili e dei coefficienti della funzione di regressione "Ricavi per addetto", con la spiegazione dei coefficienti.

	VARIABILI		COEFFICIENTE	INTERPRETAZIONE DEL COEFFICIENTE STIMATO
<b>INPUT PRODUTTIVI</b>	Valore dei beni strumentali	(*)	0,069079356497703	Un aumento dell'1% della variabile determina un aumento dello 0,07% del Ricavo stimato
	Ammortamenti per beni mobili strumentali	(*)	0,0787866615798485	Un aumento dell'1% della variabile determina un aumento dello 0,08% del Ricavo stimato
	Canoni relativi a beni mobili acquisiti in dipendenza di contratti di locazione finanziaria	(*)	0,041563281965736	Un aumento dell'1% della variabile determina un aumento dello 0,04% del Ricavo stimato
	Spese per lavoro dipendente al netto dei compensi corrisposti ai soci per l'attività di amministratore	(*)	0,256424912601028	Un aumento dell'1% della variabile determina un aumento dello 0,26% del Ricavo stimato
	Costo per servizi al netto dei compensi corrisposti ai soci per l'attività di amministratore (società ed enti soggetti all'Ires) + Canoni per beni mobili acquisiti in dipendenza di contratti di locazione non finanziaria e di noleggio	(*)	0,410558384587582	Un aumento dell'1% della variabile determina un aumento dello 0,41% del Ricavo stimato







	VARIABILI		COEFFICIENTE	INTERPRETAZIONE DEL COEFFICIENTE STIMATO
	Costo del venduto e per la produzione di servizi	(*)	0,237301656028516	Un aumento dell'1% della variabile determina un aumento dello 0,24% del Ricavo stimato
	Quota dei Soci, escluso il primo, e/o associati		0,339220764895985	Un aumento dell'1% della variabile determina un aumento dello 0,34% del Ricavo stimato
	Quota dei Collaboratori familiari		0,216050586156581	Un aumento dell'1% della variabile determina un aumento dello 0,22% del Ricavo stimato
<b>VARIABILI STRUTTURALI</b>	Quota giornate apprendisti		-0,113959754497174	Un apprendista presenta una produttività inferiore dell'11,40% in termini di Ricavo stimato
	Cooperativa		-0,194084974649825	La condizione di 'Cooperativa' determina una diminuzione del 19,41% del Ricavo stimato
	Età professionale fino a 2 anni se Età anagrafica minore o uguale a 29 anni		-0,140405588264812	La condizione di 'Età professionale fino a 2 anni se Età anagrafica minore o uguale a 29 anni' determina una diminuzione del 14,04% del Ricavo stimato
	Localizzazione dell'attività: Fuori Regione/100		0,078949608697638	Un aumento dell'1% della variabile determina un aumento dello 0,08% del Ricavo stimato
	Localizzazione dell'attività: Estero/100		0,115243814570406	Un aumento dell'1% della variabile determina un aumento dello 0,12% del Ricavo stimato



VARIABILI			COEFFICIENTE	INTERPRETAZIONE DEL COEFFICIENTE STIMATO
Consulenza logistica e di produzione/100			0,0899915337916564	Un aumento dell'1% della variabile determina un aumento dello 0,09% del Ricavo stimato
Tipologia di attività: Consulenza di marketing e commerciale (sviluppo delle strategie di marketing e pianificazione del marketing mix, marketing operativo, ricerche di marketing, web marketing, strategie commerciali, ottimizzazione rete di vendita, visual merchandising, CRM, ecc.)/100			0,048052310637466	Un aumento dell'1% della variabile determina un aumento dello 0,05% del Ricavo stimato
Tipologia di attività: Consulenza finanziaria (analisi e valutazione di investimenti e di aziende, operazioni di finanza straordinaria; supporto e istruttoria delle pratiche per la concessione dei finanziamenti; gestione tecnico—finanziaria degli scambi ed investimenti internazionali, ecc.)/100			0,065776091068336	Un aumento dell'1% della variabile determina un aumento dello 0,07% del Ricavo stimato
Tipologia di attività: Consulenza e assistenza per il conseguimento di certificazioni di qualità (creazione della documentazione, formazione, ecc.)/100			0,042219531011554	Un aumento dell'1% della variabile determina un aumento dello 0,04% del Ricavo stimato



	VARIABILI	COEFFICIENTE	INTERPRETAZIONE DEL COEFFICIENTE STIMATO
<b>MODELLI DI BUSINESS (MoB)</b>	Probabilità di appartenenza al MoB 1 — Operatori che, esercitando in forma individuale e senza avvalersi di dipendenti e/o collaboratori, lavorano in prevalenza per il committente principale	0,061160393158808	L'appartenenza al MoB determina un aumento del 6,12% del Ricavo stimato
	Probabilità di appartenenza al MoB 3 — Operatori che svolgono in genere attività di formazione	0,052543000218313	L'appartenenza al MoB determina un aumento del 5,25% del Ricavo stimato
	Probabilità di appartenenza al MoB 4 — Operatori che svolgono in prevalenza attività di consulenza aziendale	0,027214383732619	L'appartenenza al MoB determina un aumento del 2,72% del Ricavo stimato
	Probabilità di appartenenza al MoB 5 — Operatori che generalmente esercitano l'attività di analisi e divulgazione di informazioni commerciali	0,040015090394855	L'appartenenza al MoB determina un aumento del 4,00% del Ricavo stimato
	Probabilità di appartenenza al MoB 6 — Operatori che svolgono l'attività con due o più sedi	0,032913095244794	L'appartenenza al MoB determina un aumento del 3,29% del Ricavo stimato
<b>MISURE DI CICLO DI SETTORE</b>	Aumento dell'ammontare dei ricavi del settore	0,065515060990701	Una diminuzione dell'1% della variabile di ciclo economico determina una flessione dello 0,07% del Ricavo stimato




	VARIABILI		COEFFICIENTE	INTERPRETAZIONE DEL COEFFICIENTE STIMATO
	Tasso di occupazione a livello regionale		0,007517460697897	Una diminuzione di un punto della variabile determina una flessione dello 0,75% del Ricavo stimato
<b>ECONOMIE DI SCALA E/O SOSTITUZIONE</b>	(Costo del venduto e per la produzione di servizi) x (Spese per lavoro dipendente al netto dei compensi corrisposti ai soci per l'attività di amministratore)	(***)	-0,002010640323845	Un aumento dell'1% della variabile determina una diminuzione dello 0,002% del Ricavo stimato
	(Valore dei beni strumentali) x (Spese per lavoro dipendente al netto dei compensi corrisposti ai soci per l'attività di amministratore)	(***)	-0,002363691582796	Un aumento dell'1% della variabile determina una diminuzione dello 0,002% del Ricavo stimato
	(Costo del venduto e per la produzione di servizi) x (Valore dei beni strumentali)	(***)	-0,00069975668598	Un aumento dell'1% della variabile determina una diminuzione dello 0,001% del Ricavo stimato
<b>INTERCETTA</b>	Valore dell'intercetta del modello di stima		1,833415745247827	
<b>Coefficiente di rivalutazione</b>			1,012444222929679	
<b>Coefficiente individuale</b>	Vedasi Allegato 89			

(\*) Le variabili contabili (XC) sono utilizzate in stima come  $LN[1+XC/(N^{\text{addetti}} \times 1.000)]$  o  $LN[1+MIN\{XC/(N^{\text{addetti}} \times 1.000), \text{quota valore in migliaia pro capite}\}]$

(\*\*) Le variabili numeriche (XN) sono utilizzate in stima come  $LN[1+XN/(N^{\text{addetti}})]$  o  $LN[1+MIN\{XN/(N^{\text{addetti}}), \text{quota valore pro capite}\}]$


(\*\*\*) La variabile relativa al numero degli addetti è utilizzata in stima come  $LN(1+N^{\text{addetti}})$



(\*\*\*\*) Ciascuna variabile (XS) del prodotto è utilizzata in stima come  $LN(1+XS)$

Le variabili dipendenti sono utilizzate in stima come  $LN[1+YC/(N^{\circ}addetti \times 1.000)]$ ; dove: YC è uguale a Ricavi oppure Compensi oppure Valore aggiunto.


Le misure di ciclo settoriale relative al periodo di imposta di applicazione saranno pubblicate con apposito Decreto ai sensi dell'art. 9-bis comma 2 del DL 50 del 24 aprile 2017 convertito nella Legge n. 96 del 21 giugno 2017.




### SUB ALLEGATO 53.A.C - FUNZIONE "VALORE AGGIUNTO PER ADDETTO"

Di seguito viene riportato l'elenco delle variabili e dei coefficienti della funzione di regressione "Valore aggiunto per addetto", con la spiegazione dei coefficienti.


	VARIABILI		COEFFICIENTE	INTERPRETAZIONE DEL COEFFICIENTE STIMATO
<b>INPUT PRODUTTIVI</b>	Valore dei beni strumentali	(*)	0,087392654258784	Un aumento dell'1% della variabile determina un aumento dello 0,09% del VA stimato
	Ammortamenti per beni mobili strumentali	(*)	0,149603053896935	Un aumento dell'1% della variabile determina un aumento dello 0,15% del VA stimato
	Spese per lavoro dipendente al netto dei compensi corrisposti ai soci per l'attività di amministratore	(*)	0,240795584588781	Un aumento dell'1% della variabile determina un aumento dello 0,24% del VA stimato
	Costo per servizi al netto dei compensi corrisposti ai soci per l'attività di amministratore (società ed enti soggetti all'Ires) + Canoni per beni mobili acquisiti in dipendenza di contratti di locazione non finanziaria e di noleggio	(*)	0,165164552381001	Un aumento dell'1% della variabile determina un aumento dello 0,17% del VA stimato
	Costo del venduto e per la produzione di servizi	(*)	0,072603969368816	Un aumento dell'1% della variabile determina un aumento dello 0,07% del VA stimato



	VARIABILI		COEFFICIENTE	INTERPRETAZIONE DEL COEFFICIENTE STIMATO
	Canoni relativi a beni immobili	(*)	-0,018962740945223	Un aumento dell'1% della variabile determina una diminuzione dello 0,02% del VA stimato
	Quota dei Collaboratori familiari e dei Soci, escluso il primo, e/o associati		0,431156259160723	Un aumento dell'1% della variabile determina un aumento dello 0,43% del VA stimato
<b>VARIABILI STRUTTURALI</b>	Periodo d'imposta 2020		-0,019415505492949	In corrispondenza del periodo d'imposta 2020 si ha una flessione dell'1,94% del VA stimato
	Cooperativa		-0,407272180017289	La condizione di 'Cooperativa' determina una diminuzione del 40,73% del VA stimato
	Localizzazione dell'attività: Fuori Regione/100		0,113844873928843	Un aumento dell'1% della variabile determina un aumento dello 0,11% del VA stimato
	Localizzazione dell'attività: Estero/100		0,226408879620225	Un aumento dell'1% della variabile determina un aumento dello 0,23% del VA stimato
	Consulenza logistica e di produzione/100		0,187559850740521	Un aumento dell'1% della variabile determina un aumento dello 0,19% del VA stimato




VARIABILI			COEFFICIENTE	INTERPRETAZIONE DEL COEFFICIENTE STIMATO
	<p>Tipologia di attività: Consulenza di marketing e commerciale (sviluppo delle strategie di marketing e pianificazione del marketing mix, marketing operativo, ricerche di marketing, web marketing, strategie commerciali, ottimizzazione rete di vendita, visual merchandising, CRM, ecc.)/100</p>		0,12907391667428	<p>Un aumento dell'1% della variabile determina un aumento dello 0,13% del VA stimato</p>
	<p>Tipologia di attività: Consulenza finanziaria (analisi e valutazione di investimenti e di aziende, operazioni di finanza straordinaria; supporto e istruttoria delle pratiche per la concessione dei finanziamenti; gestione tecnico—finanziaria degli scambi ed investimenti internazionali, ecc.)/100</p>		0,076792891790401	<p>Un aumento dell'1% della variabile determina un aumento dello 0,08% del VA stimato</p>
	<p>Tipologia di attività: Consulenza e assistenza per il conseguimento di certificazioni di qualità (creazione della documentazione, formazione, ecc.)/100</p>		0,104125676323493	<p>Un aumento dell'1% della variabile determina un aumento dello 0,10% del VA stimato</p>






	VARIABILI	COEFFICIENTE	INTERPRETAZIONE DEL COEFFICIENTE STIMATO
<b>MODELLI DI BUSINESS (MoB)</b>	Probabilità di appartenenza al MoB 1 — Operatori che, esercitando in forma individuale e senza avvalersi di dipendenti e/o collaboratori, lavorano in prevalenza per il committente principale	0,083026031694089	L'appartenenza al MoB determina un aumento dell'8,30% del VA stimato
	Probabilità di appartenenza al MoB 3 — Operatori che svolgono in genere attività di formazione	0,080056740985304	L'appartenenza al MoB determina un aumento dell'8,01% del VA stimato
	Probabilità di appartenenza al MoB 4 — Operatori che svolgono in prevalenza attività di consulenza aziendale	0,027490232714846	L'appartenenza al MoB determina un aumento del 2,75% del VA stimato
	Probabilità di appartenenza al MoB 5 — Operatori che generalmente esercitano l'attività di analisi e divulgazione di informazioni commerciali	0,066154523585022	L'appartenenza al MoB determina un aumento del 6,62% del VA stimato
	Probabilità di appartenenza al MoB 6 — Operatori che svolgono l'attività con due o più sedi	0,037446059163952	L'appartenenza al MoB determina un aumento del 3,74% del VA stimato
<b>MISURE DI CICLO DI SETTORE</b>	Andamento dell'ammontare dei ricavi del settore	0,089063595522992	Una diminuzione dell'1% della variabile di ciclo economico determina una flessione dello 0,09% del VA stimato



	VARIABILI		COEFFICIENTE	INTERPRETAZIONE DEL COEFFICIENTE STIMATO
	Tasso di occupazione a livello regionale		0,011230016602366	Una diminuzione di un punto della variabile determina una flessione dell'1,12% del VA stimato
<b>MISURE DI CICLO INDIVIDUALE</b>	Costo del venduto e per la produzione di servizi (valore medio relativo agli ultimi 8 periodi d'imposta, incluso quello di applicazione)	(*)	-0,060005181119248	Una maggiore dotazione storica dell'1% della variabile rispetto a quella attuale determina una diminuzione dello 0,06% del VA stimato
<b>ECONOMIE DI SCALA E/O SOSTITUZIONE</b>	(Costo del venduto e per la produzione di servizi) x (Spese per lavoro dipendente al netto dei compensi corrisposti ai soci per l'attività di amministratore)	(***)	-0,000406393214502	Un aumento dell'1% della variabile determina una diminuzione dello 0,0004% del VA stimato
	(Valore dei beni strumentali) x (Spese per lavoro dipendente al netto dei compensi corrisposti ai soci per l'attività di amministratore)	(***)	-0,001774522894756	Un aumento dell'1% della variabile determina una diminuzione dello 0,002% del VA stimato
<b>INTERCETTA</b>	Valore dell'intercetta del modello di stima		1,428787852584677	
<b>Coefficiente di rivalutazione</b>			1,110049673668956	
<b>Coefficiente individuale</b>	Vedasi Allegato 89			

(\*) Le variabili contabili (XC) sono utilizzate in stima come  $LN[1 + XC / (N^{\text{addetti}} \times 1.000)]$  o  $LN[1 + \text{MIN}[XC / (N^{\text{addetti}} \times 1.000), \text{quota valore in migliaia pro capite}]]$

(\*\*) Le variabili numeriche (XN) sono utilizzate in stima come  $LN[1 + XN / (N^{\text{addetti}})]$  o  $LN[1 + \text{MIN}[XN / (N^{\text{addetti}}), \text{quota valore pro capite}]]$




(\*\*\*) La variabile relativa al numero degli addetti è utilizzata in stima come  $LN(1+N \cdot \text{addetti})$

(\*\*\*\*) Ciascuna variabile (XS) del prodotto è utilizzata in stima come  $LN(1+XS)$

Le variabili dipendenti sono utilizzate in stima come  $LN[1+YC/(N \cdot \text{addetti} \times 1.000)]$ ; dove: YC è uguale a Ricavi oppure Compensi oppure Valore aggiunto.

Le misure di ciclo settoriale relative al periodo di imposta di applicazione saranno pubblicate con apposito Decreto ai sensi dell'art. 9-bis comma 2 del DL 50 del 24 aprile 2017 convertito nella Legge n. 96 del 21 giugno 2017.



---

## SUB ALLEGATO 53.A.D - FORMULE DELLE VARIABILI E DEGLI INDICATORI

---

Di seguito sono riportate le formule delle variabili e degli indicatori economico-contabili utilizzati nell'ISA CG87U:

**Addetti <sup>12</sup> (ditte individuali)** = Titolare + Numero dipendenti + Numero collaboratori coordinati e continuativi che prestano attività prevalentemente nell'impresa + Numero collaboratori dell'impresa familiare e coniuge dell'azienda coniugale + Numero familiari diversi che prestano attività nell'impresa + Numero associati in partecipazione.

**Addetti (società)** = Numero dipendenti + Numero collaboratori coordinati e continuativi che prestano attività prevalentemente nell'impresa + Numero familiari diversi che prestano attività nell'impresa + Numero associati in partecipazione + Numero soci amministratori + Numero soci non amministratori + Numero amministratori non soci.

**Addetti all'attività (ditte individuali)** = Teste + 1

**Addetti all'attività (società)** = Teste.


**Ammortamenti per beni mobili strumentali, al netto dei beni di costo unitario non superiore a 516,46 euro** = Ammortamenti per beni mobili strumentali - Spese per l'acquisto di beni strumentali mobili di costo unitario non superiore a 516,46 euro.

**Attività di consulenza** = (Consulenza x Consulenza)/100.

**Consulenza** = Tipologia di attività: Consulenza logistica (gestione degli acquisti e delle scorte, organizzazione e pianificazione della distribuzione, del trasporto, del magazzino, ecc.) + Consulenza di produzione (budgeting, programmazione operativa e controllo della produzione, miglioramento delle procedure e sistemi di produzione, automazione del processo di produzione, sicurezza, vigilanza e protezione degli impianti, ecc.) + Consulenza di marketing e commerciale (sviluppo delle strategie di marketing e pianificazione del marketing mix, marketing operativo, ricerche di marketing, web marketing, strategie commerciali, ottimizzazione rete di vendita, visual merchandising, CRM, ecc.) + Consulenza nella gestione delle risorse umane (politiche, pratiche e procedure nel campo delle risorse umane; reclutamento, compensi, benefici, misurazione e valutazione delle prestazioni; adeguamento ai regolamenti governativi nell'ambito della salute e della sicurezza, ecc.) + Consulenza organizzativa (pianificazione organizzativa, sviluppo e ristrutturazione aziendale, analisi e riprogettazione dei processi, analisi di clima, audit, knowledge management, ecc.) + Consulenza amministrativa (predisposizione sistemi contabili, di contabilizzazione delle spese, procedure di controllo di bilancio, tableau de bord direzionali, controllo di gestione, ecc.) + Consulenza finanziaria (analisi e valutazione di investimenti e di aziende, operazioni di finanza straordinaria; supporto e istruttoria delle pratiche per la concessione dei finanziamenti; gestione tecnico-finanziaria degli scambi ed investimenti internazionali, ecc.) + Consulenza e assistenza per il conseguimento di certificazioni di qualità (creazione della documentazione, formazione, ecc.).

---

<sup>12</sup>Il titolare è pari a uno. Il numero collaboratori dell'impresa familiare e coniuge dell'azienda coniugale, il numero familiari diversi che prestano attività nell'impresa, il numero associati in partecipazione, il numero soci amministratori e il numero soci non amministratori sono pari alla relativa percentuale di lavoro prestato diviso 100. Il numero collaboratori coordinati e continuativi che prestano attività prevalentemente nell'impresa, il numero amministratori non soci e il titolare sono rideterminati in base alla durata dell'attività pari al numero di mesi di attività nel corso del periodo di imposta diviso 12. Il numero addetti non può essere inferiore a ("Numero di mesi di attività nel corso del periodo di imposta" diviso 12).



**Consulenza logistica e di produzione** = Tipologia di attività: Consulenza logistica (gestione degli acquisti e delle scorte, organizzazione e pianificazione della distribuzione, del trasporto, del magazzino, ecc.) + Consulenza di produzione (budgeting, programmazione operativa e controllo della produzione, miglioramento delle procedure e sistemi di produzione, automazione del processo di produzione, sicurezza, vigilanza e protezione degli impianti, ecc.).

**Cooperativa** = 1 se Cooperativa (1= a mutualità prevalente; 2= altra cooperativa) è maggiore di zero; altrimenti assume valore pari a zero.

**Costi produttivi** = Costo del venduto e per la produzione di servizi + Costo per servizi - Compensi corrisposti ai soci per l'attività di amministratore (società ed enti soggetti all'IRES) + Canoni per beni mobili acquisiti in dipendenza di contratti di locazione non finanziaria e di noleggio + Spese per lavoro dipendente e per altre prestazioni diverse da lavoro dipendente afferenti l'attività dell'impresa - Compensi corrisposti ai soci per l'attività di amministratore (società di persone).

**Costi residuali di gestione** = Oneri diversi di gestione ed altre componenti negative - Perdite su crediti - Utili spettanti agli associati in partecipazione con apporti di solo lavoro - Maggiorazioni fiscali - Componenti negativi derivanti da trasferimenti di azienda o di rami di azienda - Minusvalenze derivanti da operazioni di riconversione produttiva, ristrutturazione o ridimensionamento produttivo, espropri o nazionalizzazioni di beni, alienazione di beni non strumentali all'attività produttiva - Quote di accantonamento annuale al TFR per forme pensionistiche complementari e somme erogate agli iscritti ai fondi di previdenza del personale dipendente - Oneri per imposte e tasse.

**Costi totali** = Costi produttivi + Oneri diversi di gestione ed altre componenti negative - Perdite su crediti - Utili spettanti agli associati in partecipazione con apporti di solo lavoro - Maggiorazioni fiscali - Componenti negativi derivanti da trasferimenti di azienda o di rami di azienda - Minusvalenze derivanti da operazioni di riconversione produttiva, ristrutturazione o ridimensionamento produttivo, espropri o nazionalizzazioni di beni, alienazione di beni non strumentali all'attività produttiva - Quote di accantonamento annuale al TFR per forme pensionistiche complementari e somme erogate agli iscritti ai fondi di previdenza del personale dipendente - Oneri per imposte e tasse.

**Costo del venduto e per la produzione di servizi**<sup>13</sup> = [Esistenze iniziali relative a merci, prodotti finiti, materie prime e sussidiarie, semilavorati e ai servizi non di durata ultrannuale + Costi per l'acquisto di materie prime, sussidiarie, semilavorati e merci e per la produzione di servizi - Beni distrutti o sottratti relativi a materie prime, sussidiarie, semilavorati, merci e prodotti finiti] - Rimanenze finali relative a merci, prodotti finiti, materie prime e sussidiarie, semilavorati e ai servizi non di durata ultrannuale.

**Età professionale (ditte individuali)** = Periodo di imposta - Anno di inizio attività .

**Margine operativo lordo** = Valore aggiunto - (Spese per lavoro dipendente e per altre prestazioni diverse da lavoro dipendente afferenti l'attività dell'impresa - Spese per prestazioni rese da professionisti esterni - Compensi corrisposti ai soci per l'attività di amministratore (società di persone)).

<sup>13</sup>Ad esclusione dell'utilizzo nell'ambito dell'indicatore elementare di anomalia relativo al "costo del venduto e per la produzione di servizi", se la variabile è minore di zero, viene posta uguale a zero.



**Metri quadri ufficio del multipunto** = Somma della superficie dei locali destinati esclusivamente a uffici per tutte le unità locali se Multipunto è uguale ad 1; altrimenti assume valore pari a zero.

**Multipunto** = 1 se il Comune è compilato in più di una unità locale; altrimenti la variabile assume valore pari a zero.

**Numero dipendenti** = (Numero delle giornate retribuite - Numero delle giornate di sospensione, C.I.G. e simili del personale dipendente) diviso 312.

**Oneri finanziari netti** = Interessi e altri oneri finanziari - Risultato della gestione finanziaria.

**Periodo d'imposta 2020** = 1 nel periodo d'imposta 2020; altrimenti la variabile assume valore zero.

**Quota dei Collaboratori familiari** = [(Numero collaboratori dell'impresa familiare e coniuge dell'azienda coniugale + Numero familiari diversi che prestano attività nell'impresa)]/(Addetti).

**Quota dei Collaboratori familiari e dei Soci, escluso il primo, e/o associati** = [Numero collaboratori dell'impresa familiare e coniuge dell'azienda coniugale + Numero familiari diversi che prestano attività nell'impresa + Numero associati in partecipazione + (Numero soci amministratori + Numero soci non amministratori) escluso il primo socio<sup>14</sup>]/(Addetti).

**Quota dei Soci, escluso il primo, e/o associati** = [Numero associati in partecipazione + (Numero soci amministratori + Numero soci non amministratori) escluso il primo socio<sup>15</sup>]/(Addetti).

**Quota giornate apprendisti** = (Numero giornate retribuite Apprendisti)/(Addetti x 312).

**Reddito** = Risultato ordinario + Altri proventi considerati ricavi di cui alla lettera f) dell'art. 85, comma 1, del TUIR + Altri proventi e componenti positivi - Oneri diversi di gestione ed altre componenti negative di cui componenti negativi derivanti da trasferimenti di azienda o di rami di azienda - Oneri diversi di gestione ed altre componenti negative di cui minusvalenze derivanti da operazioni di riconversione produttiva, ristrutturazione o ridimensionamento produttivo, espropri o nazionalizzazioni di beni, alienazione di beni non strumentali all'attività produttiva.


**Reddito operativo** = Margine operativo lordo - Ammortamenti - Accantonamenti.

**Reddito operativo lordo** = Reddito operativo + Ammortamenti + Canoni per beni mobili acquisiti in dipendenza di contratti di locazione finanziaria, ad esclusione dei canoni di leasing fiscalmente deducibili oltre il periodo di durata del contratto.

**Relazione con il committente** = Percentuale di ricavi/compensi provenienti dal committente principale se Percentuale di ricavi/compensi provenienti dal committente principale è maggiore di 50 e se Addetti all'attività è minore o uguale ad 1; altrimenti assume valore pari a zero.

<sup>14</sup>Il primo socio è rideterminato in base alla durata dell'attività pari al numero di mesi dell'attività nel corso del periodo d'imposta diviso 12. La somma del numero soci non può essere inferiore a ("Numero di mesi di attività nel corso del periodo d'imposta" diviso 12).

<sup>15</sup>Il primo socio è rideterminato in base alla durata dell'attività pari al numero di mesi di attività nel corso del periodo d'imposta diviso 12. La somma del numero soci non può essere inferiore a ("Numero di mesi di attività nel corso del periodo d'imposta" diviso 12).



**Ricavi** = Ricavi di cui ai commi 1 (Lett. a) e b)) e 2 dell'art. 85 del TUIR + (Altri proventi considerati ricavi - Altri proventi considerati ricavi di cui alla lettera f) dell'art. 85, comma 1, del TUIR) + Rimanenze finali relative ad opere, forniture e servizi di durata ultrannuale - Esistenze iniziali relative ad opere, forniture e servizi di durata ultrannuale + Ulteriori componenti positivi per migliorare il profilo di affidabilità.

**Risultato ordinario** = Reddito operativo + Risultato della gestione finanziaria - Interessi e altri oneri finanziari + Incrementi di immobilizzazioni per lavori interni.

#### **Tasso di occupazione a livello regionale**

La variabile è la media, per tutte le unità locali compilate, dei singoli indicatori regionali.

Un'unità locale è compilata se il comune dell'unità locale è compilato.


Se non risulta compilata alcuna unità locale occorre far riferimento al comune del domicilio fiscale qualora presente.

**Teste** = Numero dipendenti + Numero collaboratori coordinati e continuativi che prestano attività prevalentemente nell'impresa + Numero collaboratori coordinati e continuativi diversi + Numero collaboratori dell'impresa familiare e coniuge dell'azienda coniugale + Numero familiari diversi che prestano attività nell'impresa + Numero associati in partecipazione + Numero soci amministratori + Numero soci non amministratori + Numero amministratori non soci.

**Valore aggiunto** = Ricavi - [(Costo del venduto e per la produzione di servizi) + (Costo per servizi - Compensi corrisposti ai soci per l'attività di amministratore (società ed enti soggetti all'IRES)) + Costo per il godimento di beni di terzi (canoni di locazione finanziaria e non finanziaria, di noleggio, ecc.) + Spese per prestazioni rese da professionisti esterni + (Oneri diversi di gestione ed altre componenti negative - Utili spettanti agli associati in partecipazione con apporti di solo lavoro - Maggiorazioni fiscali - Componenti negativi derivanti da trasferimenti di azienda o di rami di azienda - Minusvalenze derivanti da operazioni di riconversione produttiva, ristrutturazione o ridimensionamento produttivo, espropri o nazionalizzazioni di beni, alienazione di beni non strumentali all'attività produttiva)].

**Valore dei beni strumentali** = La variabile è rideterminata in base alla durata dell'attività pari al numero di mesi di attività nel corso del periodo di imposta diviso 12.

**Valore dei beni strumentali mobili in proprietà, al netto dei beni di costo unitario non superiore a 516,46 euro** = Valore dei beni strumentali - Valore relativo a beni acquisiti in dipendenza di contratti di locazione finanziaria - Spese per l'acquisto di beni strumentali mobili di costo unitario non superiore a 516,46 euro.



# ALLEGATO 53.B

---


## NOTA TECNICA E METODOLOGICA

### INDICE SINTETICO DI AFFIDABILITÀ FISCALE

CG87U

CONSULENZA FINANZIARIA,  
AMMINISTRATIVO-GESTIONALE E AGENZIE DI  
INFORMAZIONI COMMERCIALI

(ESERCENTI ARTI E PROFESSIONI)





---

## APPLICAZIONE DELL'ISA

---

L'indice sintetico di affidabilità fiscale (ISA) esprime un giudizio di sintesi sull'affidabilità dei comportamenti fiscali del soggetto.

L'ISA è calcolato come media aritmetica di un insieme d'indicatori elementari e rappresenta il posizionamento del contribuente rispetto a tali indicatori attribuendo al soggetto un valore di sintesi, in scala da 1 a 10, dei singoli indicatori elementari: più basso sarà il valore dell'indice, minore sarà l'affidabilità fiscale del soggetto, più alto sarà il valore, più alta sarà l'attendibilità fiscale del soggetto.


I contribuenti interessati possono indicare ulteriori componenti positivi non risultanti dalle scritture contabili, che concorrono al calcolo degli indicatori elementari, per migliorare il proprio profilo di affidabilità fiscale.

Le attività economiche (ATECO 2007) oggetto dell'indice sintetico di affidabilità fiscale CG87U sono di seguito riportate:

- 70.22.01 - Attività di consulenza per la gestione della logistica aziendale
- 70.22.09 - Altre attività di consulenza imprenditoriale e altra consulenza amministrativo-gestionale e pianificazione aziendale
- 82.91.20 - Agenzie di informazioni commerciali
- 85.60.01 - Consulenza scolastica e servizi di orientamento scolastico

I criteri generali seguiti per la costruzione dell'indice sintetico di affidabilità fiscale CG87U sono riportati nell'**Allegato 88**.

Di seguito sono rappresentate le modalità di calcolo dell'indice sintetico di affidabilità fiscale CG87U per l'applicazione al singolo contribuente dal periodo di imposta 2022.



---

## MODELLI DI BUSINESS

---

Ai fini della definizione degli indicatori elementari, i contribuenti interessati all'applicazione dell'ISA CG87U sono classificati in gruppi omogenei che presentano al loro interno caratteristiche il più possibile simili in termini di modalità di operare sul mercato in base al "Modello di Business" (MoB) adottato.

I modelli di business rappresentano la struttura della catena del valore alla base del processo di produzione del bene o del servizio e sono espressione delle differenze fondamentali che derivano dalle diverse articolazioni organizzative con cui tale processo viene effettuato o da specifiche competenze.

Per l'ISA CG87U i MoB individuati sono i seguenti (la numerosità indicata è riferita alle imprese e ai lavoratori autonomi della base dati di costruzione, p.i. 2020):

- **MoB 1 - Operatori che, esercitando in forma individuale e senza avvalersi di dipendenti e/o collaboratori, lavorano in prevalenza per il committente principale** (Numerosità: 8.990);
- **MoB 2 - Operatori non specializzati in una particolare tipologia di attività o che svolgono prevalentemente altre attività** (Numerosità: 7.094);
- **MoB 3 - Operatori che svolgono in genere attività di formazione** (Numerosità: 2.619);
- **MoB 4 - Operatori che svolgono in prevalenza attività di consulenza aziendale** (Numerosità: 6.457). L'attività di consulenza aziendale consiste in genere in: consulenza di marketing e commerciale, consulenza finanziaria e per la valutazione di investimenti, consulenza organizzativa, consulenza amministrativa e per il controllo della gestione;
- **MoB 5 - Operatori che generalmente esercitano l'attività di analisi e divulgazione di informazioni commerciali** (Numerosità: 735);
- **MoB 6 - Operatori che svolgono l'attività con due o più sedi** (Numerosità: 1.086). L'attività consiste normalmente in consulenza di marketing e commerciale, consulenza organizzativa, consulenza finanziaria e per la valutazione di investimenti e altre attività.

Per la descrizione degli elementi che permettono l'assegnazione del contribuente ai MoB si rimanda al **Sub Allegato 53.B.A.**



---

## INDICATORI ELEMENTARI

---

Gli indicatori elementari utilizzati ai fini del calcolo dell'indice sintetico di affidabilità fiscale per l'ISA CG87U sono differenziati **in due gruppi**:

1. **Indicatori elementari di affidabilità.** Tali indicatori individuano l'attendibilità di relazioni e rapporti tra grandezze di natura contabile e strutturale, tipici del settore e/o del modello organizzativo di riferimento, all'interno di specifici intervalli di valori su una scala da 1 a 10.

A questo gruppo appartengono gli indicatori elementari:

- Compensi per addetto;
- Valore aggiunto per addetto;
- Reddito per addetto.

2. **Indicatori elementari di anomalia.** Tali indicatori segnalano la presenza di profili contabili e/o gestionali atipici rispetto al settore e/o al modello organizzativo di riferimento o evidenziano incongruenze riconducibili ad ingiustificati disallineamenti tra le informazioni dichiarate nei modelli di rilevazione dei dati per l'applicazione degli ISA, ovvero tra queste e le informazioni presenti nei modelli dichiarativi e/o in altre banche dati, con riferimento a diverse annualità d'imposta. Gli indicatori partecipano al calcolo dell'indice sintetico di affidabilità fiscale soltanto quando l'anomalia è presente; trattandosi di indicatori riferibili unicamente ad anomalie, il relativo punteggio di affidabilità fiscale viene misurato o con una scala da 1 a 5 o con il valore 1 che evidenzia la presenza di una grave anomalia.

A questo gruppo appartengono gli indicatori elementari suddivisi nelle successive sezioni:

**Gestione caratteristica:**

- Copertura delle spese per dipendente;
- Analisi dell'apporto di lavoro delle figure non dipendenti;
- Margine operativo lordo negativo.

**Gestione dei beni strumentali:**

- Incidenza degli ammortamenti.

**Redditività:**

- Reddito operativo negativo;
- Risultato ordinario negativo.

**Gestione extra-caratteristica:**

- Incidenza delle minusvalenze patrimoniali;



- Incidenza degli interessi passivi sul reddito operativo lordo.


**Indicatori specifici:**

- Corrispondenza dell'anno di inizio attività con i dati in Anagrafe Tributaria.

**Attività non inerenti:**

- Tipologia di attività: Recupero crediti > 50% dei compensi;
- Tipologia di attività: Disbrigo pratiche (visure, richieste certificati, pratiche automobilistiche, ecc.) > 50% dei compensi;
- Tipologia di attività: Consulenza IT (Information Technology) >50% dei compensi.

Le formule delle variabili e degli indicatori sono riportate nel **Sub Allegato 53.B.D.**



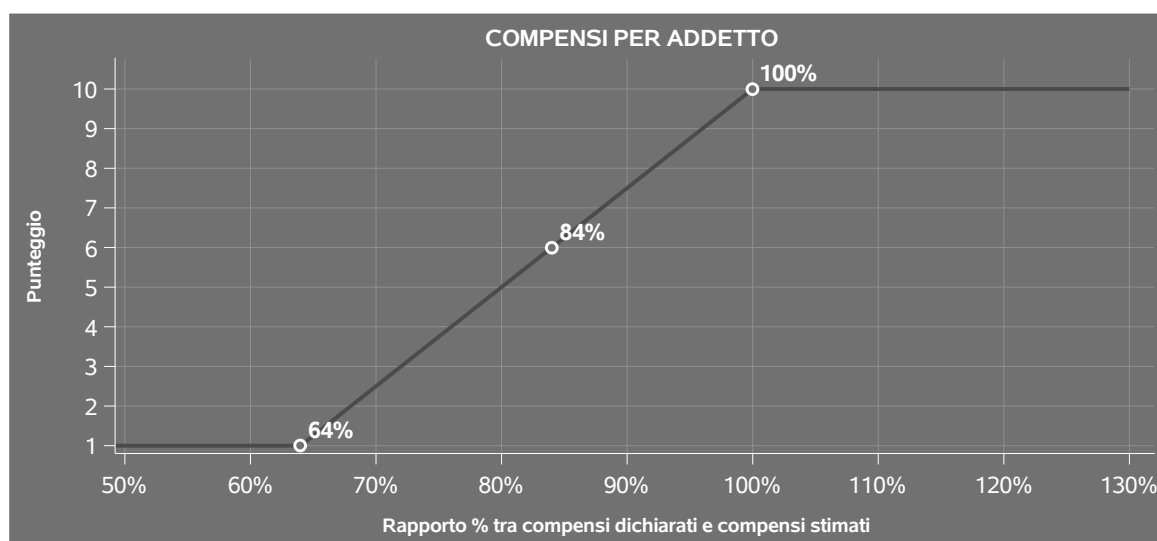
## INDICATORI ELEMENTARI DI AFFIDABILITÀ

### COMPENSI PER ADDETTO

L'indicatore misura l'affidabilità dell'ammontare dei compensi che uno studio professionale consegue attraverso il processo di produzione del servizio con riferimento al contributo di ciascun addetto.

L'indicatore è calcolato come rapporto tra i compensi dichiarati per addetto e i compensi per addetto stimati.


A tale indicatore viene associato un punteggio che varia su una scala da 1 a 10. Quando i compensi dichiarati sono maggiori o uguali rispetto a quelli stimati, ovvero il rapporto tra i compensi dichiarati e i compensi stimati presenta un valore pari o superiore ad 1, il punteggio assume valore 10; quando il citato rapporto presenta un valore pari o inferiore alla corrispondente soglia minima di riferimento<sup>1</sup>, il punteggio assume valore 1; quando tale rapporto presenta un valore compreso nell'intervallo tra la soglia minima e massima di riferimento, il punteggio è modulato<sup>2</sup> fra 1 e 10. Nel seguente grafico, per semplicità di rappresentazione, i valori sono rappresentati in forma percentuale approssimata all'intero.



I compensi stimati sono determinati sulla base di una funzione di regressione dei "Compensi per addetto" i cui coefficienti e la relativa interpretazione sono riportati nel **Sub Allegato 53.B.B.**

<sup>1</sup>La soglia minima di riferimento è pari a  $\exp(-0,44820)$ , ovvero l'esponenziale dell'errore standard (sigma), con segno negativo, dei residui della funzione di stima dei compensi per addetto.

<sup>2</sup>Punteggio =  $1+9x\{[\text{indicatore} - \exp(-\text{sigma})]/[1 - \exp(-\text{sigma})]\}$ .



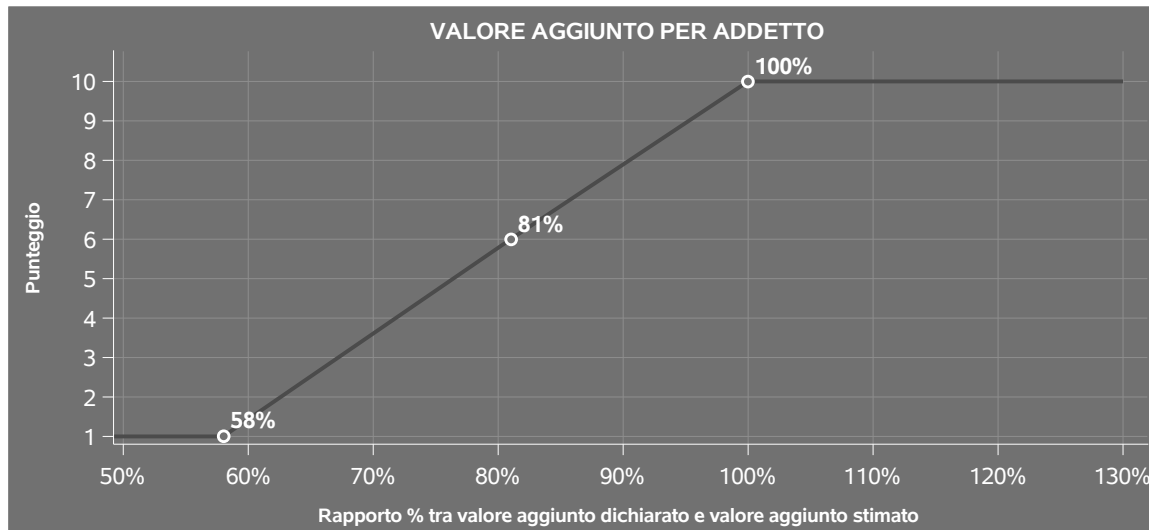
La stima dei "Compensi per addetto" è personalizzata per singolo contribuente sulla base di uno specifico "coefficiente individuale", che misura le differenze nella produttività dei professionisti (ad esempio, dovute a diverse abilità professionali, potere di mercato, ecc.) e che risulta calcolato sulla base dei dati delle otto annualità di imposta precedenti relativi al medesimo contribuente. I criteri per la determinazione del coefficiente individuale sono riportati nell'**Allegato 89**.

## VALORE AGGIUNTO PER ADDETTO

L'indicatore misura l'affidabilità del valore aggiunto creato con riferimento al contributo di ciascun addetto.

L'indicatore è calcolato come rapporto tra il valore aggiunto dichiarato per addetto e il valore aggiunto per addetto stimato.

A tale indicatore viene associato un punteggio che varia su una scala da 1 a 10. Quando il valore aggiunto dichiarato è maggiore o uguale rispetto a quello stimato, ovvero il rapporto tra il valore aggiunto dichiarato e il valore aggiunto stimato presenta un valore pari o superiore ad 1, il punteggio assume valore 10; quando il citato rapporto presenta un valore pari o inferiore alla corrispondente soglia minima di riferimento<sup>3</sup>, il punteggio assume valore 1; quando tale rapporto presenta un valore compreso nell'intervallo tra la soglia minima e massima di riferimento, il punteggio è modulato<sup>4</sup> fra 1 e 10. Nel seguente grafico, per semplicità di rappresentazione, i valori sono rappresentati in forma percentuale approssimata all'intero.



<sup>3</sup>La soglia minima di riferimento è pari a  $\exp(-0,53951)$ , ovvero l'esponenziale dell'errore standard (sigma), con segno negativo, dei residui della funzione di stima del valore aggiunto per addetto.

<sup>4</sup>Punteggio =  $1+9 \times \frac{\{\text{indicatore} - \exp(-\text{sigma})\}}{\{1 - \exp(-\text{sigma})\}}$ .



Il valore aggiunto stimato è determinato sulla base di una funzione di regressione del "Valore aggiunto per addetto" i cui coefficienti e la relativa interpretazione sono riportati nel **Sub Allegato 53.B.C.**

La stima del "Valore aggiunto per addetto" è personalizzata per singolo contribuente sulla base di uno specifico "coefficiente individuale", che misura le differenze nella produttività dei professionisti (ad esempio, dovute a diverse abilità professionali, potere di mercato, ecc.) e che risulta calcolato sulla base dei dati delle otto annualità di imposta precedenti relativi al medesimo contribuente. I criteri per la determinazione del coefficiente individuale sono riportati nell'**Allegato 89.**

## REDDITO PER ADDETTO


L'indicatore misura l'affidabilità del reddito che un soggetto economico realizza in un determinato periodo di tempo con riferimento al contributo di ciascun addetto.

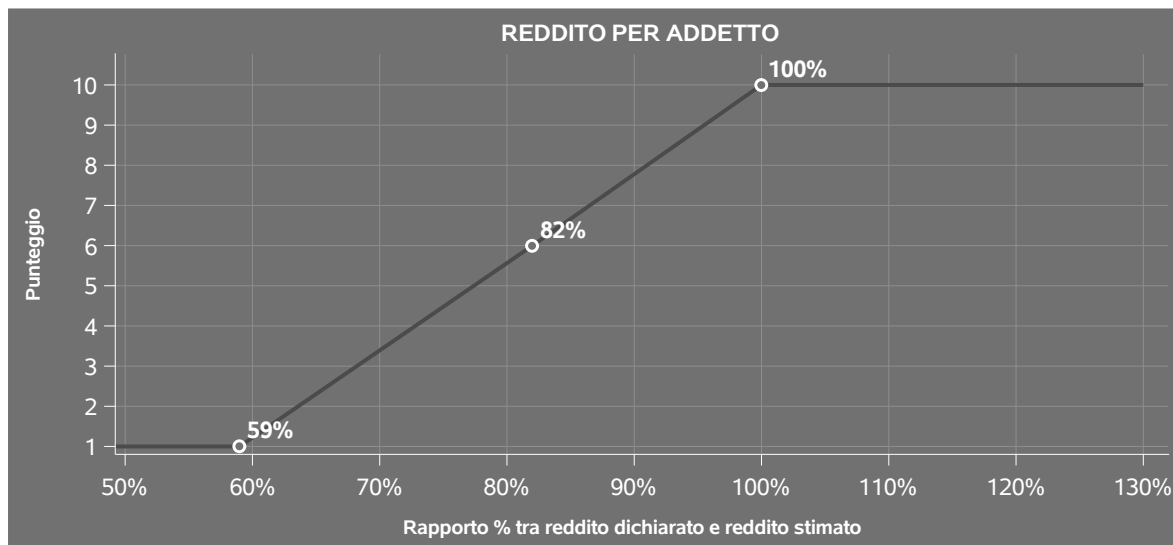
L'indicatore è calcolato come rapporto tra il reddito dichiarato per addetto e il reddito per addetto stimato.

A tale indicatore viene associato un punteggio che varia su una scala da 1 a 10. Quando il reddito dichiarato è maggiore o uguale rispetto a quello stimato ovvero il rapporto tra reddito dichiarato e reddito stimato presenta un valore pari o superiore ad 1, il punteggio assume valore 10; quando il citato rapporto presenta un valore pari o inferiore alla corrispondente soglia minima di riferimento<sup>5</sup> o il reddito dichiarato è negativo, il punteggio assume valore 1; quando tale rapporto presenta un valore compreso nell'intervallo tra la soglia minima e massima di riferimento, il punteggio è modulato<sup>6</sup> fra 1 e 10. Nel seguente grafico, per semplicità di rappresentazione, i valori sono rappresentati in forma percentuale approssimata all'intero.


<sup>5</sup>La soglia minima di riferimento è pari a  $\exp(-0,52287)$ , ovvero l'esponenziale della deviazione standard ( $\sigma$ ), con segno negativo, del logaritmo del rapporto tra reddito per addetto dichiarato e reddito per addetto dichiarato più la differenza tra valore aggiunto per addetto stimato e dichiarato.

<sup>6</sup>Punteggio =  $1+9 \times \frac{\{\text{indicatore} - \exp(-\sigma)\}}{\{1 - \exp(-\sigma)\}}$





Il reddito stimato è pari alla somma del reddito dichiarato e dell'eventuale maggior valore aggiunto stimato.





---

## INDICATORI ELEMENTARI DI ANOMALIA

---

### GESTIONE CARATTERISTICA

#### COPERTURA DELLE SPESE PER DIPENDENTE

L'indicatore verifica che l'esercente arti o professioni generi un valore aggiunto per addetto coerente con le spese per dipendente.

L'indicatore è **calcolato** come rapporto tra le spese per dipendente e il valore aggiunto per addetto<sup>7</sup>. Le spese per dipendente sono calcolate come rapporto tra le Spese per prestazioni di lavoro dipendente e il numero dipendenti.

Nel caso in cui il rapporto tra le spese per dipendente e il valore aggiunto per addetto assuma valori superiori all'unità l'indicatore è **applicato** e il relativo punteggio assume valore 1.

#### ANALISI DELL'APPORTO DI LAVORO DELLE FIGURE NON DIPENDENTI

L'indicatore monitora la corretta compilazione dell'apporto di lavoro dei "Soci o associati che prestano attività nella società o associazione".

A tal fine, a seconda della natura giuridica dell'esercente arti o professioni di appartenenza, è stato definito un valore percentuale minimo di apporto di lavoro per addetto, differenziato per numero di "Soci o associati che prestano attività nella società o associazione" (si veda la tabella seguente).

Tale valore rappresenta la soglia minima di riferimento dell'apporto di lavoro delle figure non dipendenti.

---

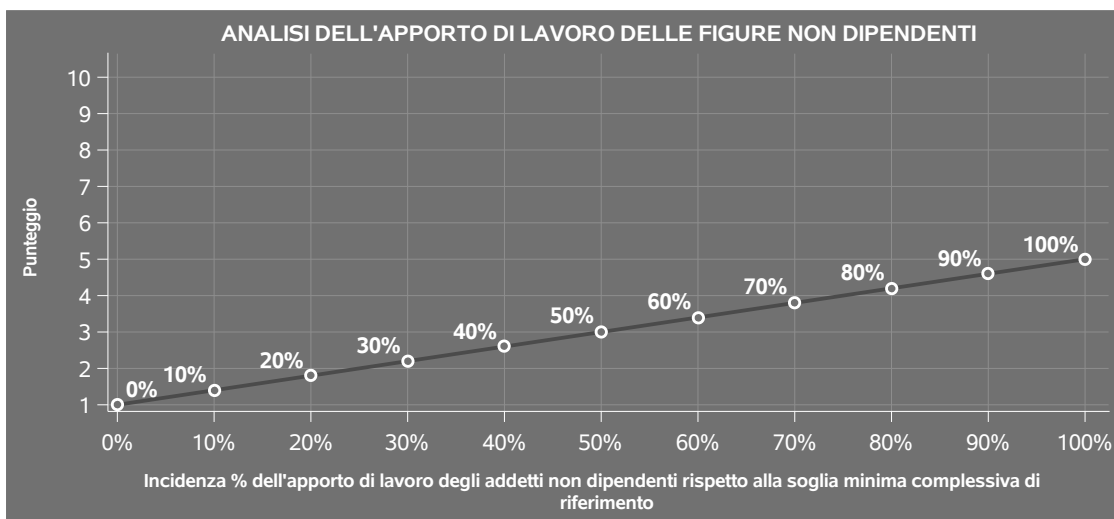
<sup>7</sup>Quando il denominatore dell'indicatore "Copertura delle spese per dipendente" è non positivo, l'indicatore **non è applicato**.



**Soglia minima percentuale di apporto di lavoro per addetto delle figure non dipendenti**

NATURA GIURIDICA	Numero addetti per figura	SOCI O ASSOCIATI CHE PRESTANO ATTIVITA' NELLA SOCIETA' O ASSOCIAZIONE
Società di persone	1	100
	2	75
	3	67
	4	63
	5	60
	>5	50
Enti non commerciali ed equiparati	1	50
	2	38
	3	33
	4	31
	5	28
	>5	16

Nel caso in cui la percentuale complessiva di apporto di lavoro dei soci o associati che prestano attività nella società o associazione dichiarata sia inferiore alla soglia minima complessiva di riferimento, l'indicatore è **applicato** e il relativo punteggio<sup>8</sup> assume un valore compreso tra 1 e 5, come da grafico successivo.



<sup>8</sup>Punteggio = 1+4 x (apporto di lavoro degli addetti non dipendenti/soglia minima complessiva di riferimento).



## **MARGINE OPERATIVO LORDO NEGATIVO**

L'indicatore evidenzia situazioni di anomalia relative al margine operativo lordo.

Nel caso in cui detto margine sia negativo e il valore aggiunto sia positivo, l'indicatore è **applicato** e il relativo punteggio assume valore 1.

## **GESTIONE DEI BENI STRUMENTALI**

### **INCIDENZA DEGLI AMMORTAMENTI**

L'indicatore verifica la coerenza tra ammortamenti per beni mobili strumentali e relativo valore.

L'indicatore è **calcolato** come rapporto percentuale tra gli ammortamenti per beni mobili e il valore dei beni strumentali in proprietà.

Nel caso in cui il valore dell'indicatore sia superiore al valore della soglia massima di riferimento (**100%**), l'indicatore è **applicato** e il relativo punteggio assume valore 1.

Qualora l'importo degli ammortamenti per beni mobili sia positivo e il valore dei beni strumentali in proprietà sia pari a zero, l'indicatore è **applicato** e il relativo punteggio assume valore 1.

## **REDDITIVITÀ**

### **REDDITO OPERATIVO NEGATIVO**

L'indicatore intercetta le situazioni in cui il reddito operativo è minore di zero.

Qualora si verifichi questa condizione e il margine operativo lordo sia positivo, l'indicatore è **applicato** e il relativo punteggio assume valore 1.

### **RISULTATO ORDINARIO NEGATIVO**

L'indicatore intercetta le situazioni in cui il risultato ordinario è minore di zero.


Qualora si verifichi questa condizione, l'indicatore è **applicato** e il relativo punteggio assume valore 1.

## **GESTIONE EXTRA-CARATTERISTICA**

### **INCIDENZA DELLE MINUSVALENZE PATRIMONIALI**

L'indicatore verifica quanta parte del risultato ordinario viene assorbito dalle "Minusvalenze patrimoniali".

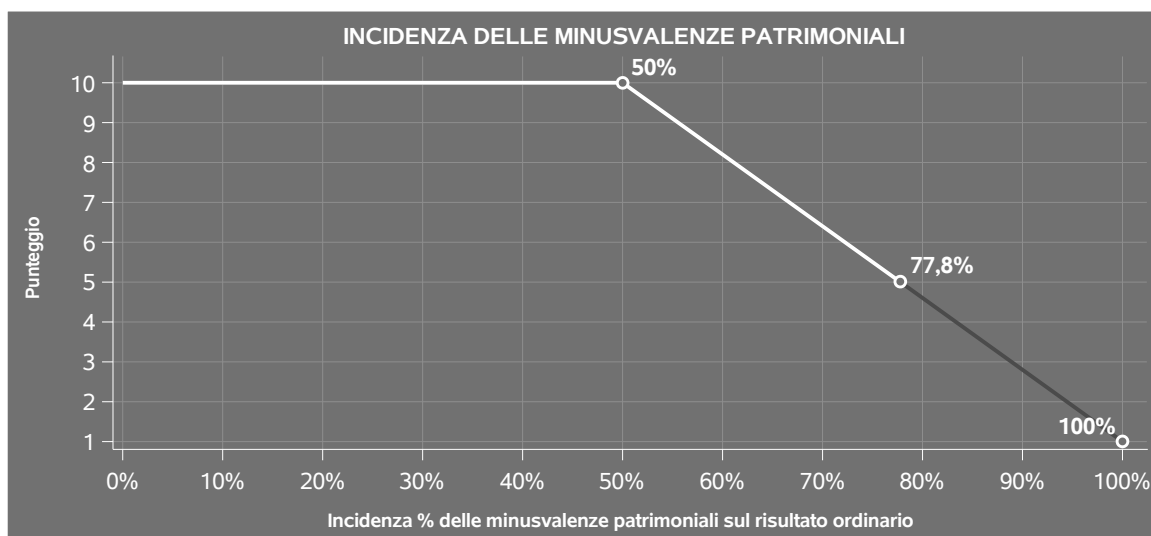
L'indicatore è **calcolato** come rapporto percentuale tra le "Minusvalenze patrimoniali" e il risultato



ordinario.

Qualora le "Minusvalenze patrimoniali" siano uguali a zero, l'indicatore non è **applicabile**.

All'indicatore viene associato un punteggio che varia su una scala da 1 a 10. Quando l'indicatore presenta un valore pari o inferiore alla corrispondente soglia minima di riferimento (**50%**), il punteggio assume valore 10; quando l'indicatore presenta un valore pari o superiore alla corrispondente soglia massima di riferimento (**100%**), il punteggio assume valore 1; quando l'indicatore presenta un valore compreso nell'intervallo tra la soglia minima e massima di riferimento, il punteggio è modulato <sup>9</sup> fra 1 e 10.



L'indicatore è **applicato** quando il relativo punteggio è non superiore a 5.

Qualora il risultato ordinario sia non positivo, l'indicatore è **applicato** ed assume punteggio pari ad 1.

## INCIDENZA DEGLI INTERESSI PASSIVI SUL REDDITO OPERATIVO LORDO

L'indicatore verifica la plausibilità dell'indebitamento finanziario dello studio professionale rispetto alla gestione operativa al lordo di ammortamenti per beni mobili e canoni di locazione finanziaria per beni mobili.

L'indicatore è **calcolato** come rapporto percentuale tra gli interessi passivi e il reddito operativo lordo.

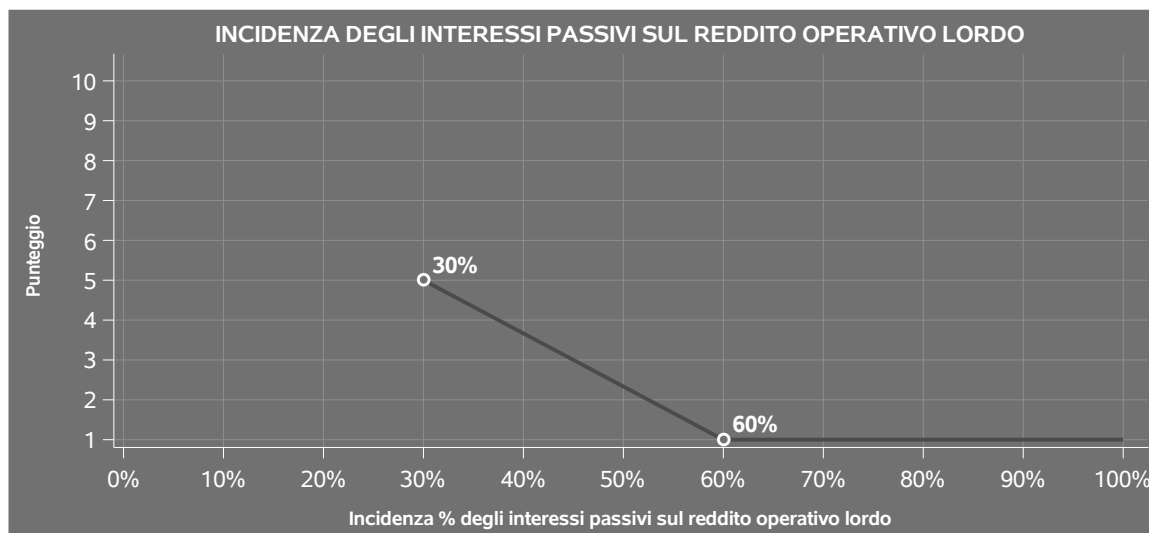
Qualora gli interessi passivi siano uguali a zero, l'indicatore non è **applicabile**.

All'indicatore viene associato un punteggio che varia su una scala da 1 a 5. Quando l'indicatore

<sup>9</sup> Punteggio =  $10 - 9 \times [(indicatore - soglia\ minima) / (soglia\ massima - soglia\ minima)]$



presenta un valore pari o superiore alla corrispondente soglia massima di riferimento (**60%**) il punteggio assume valore 1; quando l'indicatore presenta un valore superiore alla soglia minima (**30%**) e inferiore alla soglia massima di riferimento, il punteggio è modulato<sup>10</sup> fra 1 e 5.



Qualora il reddito operativo lordo sia non positivo l'indicatore è **applicato** e assume punteggio pari ad 1.

In assenza di anomalia, l'indicatore non è applicato e il relativo punteggio di affidabilità non è calcolato.

## INDICATORI SPECIFICI

### **CORRISPONDENZA DELL'ANNO DI INIZIO ATTIVITÀ CON I DATI IN ANAGRAFE TRIBUTARIA**

L'indicatore controlla l'anno di inizio attività, dichiarato dal professionista che opera in forma individuale nel frontespizio del modello di rilevazione dei dati, con l'analoga informazione desumibile dai dati disponibili in Anagrafe Tributaria.

Qualora la persona fisica dichiarata nel modello di rilevazione dei dati un anno di inizio attività che non trovi riscontro nei dati presenti in Anagrafe Tributaria, l'indicatore è **applicato** ed assume punteggio pari ad 1.

<sup>10</sup>Punteggio = 5 - 4 x [(indicatore - soglia minima)/(soglia massima - soglia minima)]



## ATTIVITÀ NON INERENTI

Gli indicatori di questa tipologia individuano situazioni in cui il contribuente svolge in prevalenza attività economiche non rientranti nell'ambito di applicazione dell'ISA di riferimento.

Di seguito sono riportate le attività non inerenti.

### **TIPOLOGIA DI ATTIVITÀ: RECUPERO CREDITI > 50% DEI COMPENSI**

Qualora il contribuente abbia indicato di derivare più del 50% dei compensi da "Recupero crediti", l'indicatore è **applicato** e il punteggio è pari a 1.

### **TIPOLOGIA DI ATTIVITÀ: DISBRIGO PRATICHE (VISURE, RICHIESTE CERTIFICATI, PRATICHE AUTOMOBILISTICHE, ECC.) > 50% DEI COMPENSI**

Qualora il contribuente abbia indicato di derivare più del 50% dei compensi da "Disbrigo pratiche (visure, richieste certificati, pratiche automobilistiche, ecc.)", l'indicatore è **applicato** e il punteggio è pari a 1.

### **TIPOLOGIA DI ATTIVITÀ: CONSULENZA IT (INFORMATION TECHNOLOGY) > 50% DEI COMPENSI**

Qualora il contribuente abbia indicato di derivare più del 50% dei compensi da "Consulenza IT (Information Technology)", l'indicatore è **applicato** e il punteggio è pari a 1.



## SUB ALLEGATI

### SUB ALLEGATO 53.B.A - ASSEGNAZIONE AI MOB

In fase di applicazione, per l'assegnazione dei contribuenti ai MoB viene utilizzata una combinazione di due tecniche statistiche di tipo multivariato (analisi fattoriali e modelli di mistura finita) che utilizza le seguenti variabili:

Analisi fattoriale	Nome variabile	Descrizione variabile
Gamma dei servizi offerti	CONSULENZA_Q	Attività di consulenza
	INFO_COMM_P	Tipologia di attività: Analisi e divulgazione di informazioni commerciali (attività di raccolta, elaborazione e valutazione di dati economici, finanziari, creditizi, patrimoniali, commerciali, ecc. relativi a imprese e persone)
	FORMAZIONE_P	Tipologia di attività: Formazione
Relazione con il committente/Integrazione orizzontale	MONOCOMM_MONOADD_P	Relazione con il committente
	MULTIPUNTO_SN	Multipunto
	UFF_MULTIPUNTO_MQ	Metri quadri ufficio del multipunto

Sulla base di tali variabili, il contribuente viene assegnato ad uno o più MoB attraverso l'attribuzione di una probabilità di appartenenza, come descritto nell'**Allegato 88**.

Le matrici ed i vettori per il calcolo delle probabilità di appartenenza ai MoB sono riportati nell'**Allegato 90**.



### SUB ALLEGATO 53.B.B - FUNZIONE "COMPENSI PER ADDETTO"


Di seguito viene riportato l'elenco delle variabili e dei coefficienti della funzione di regressione "Compensi per addetto", con la spiegazione dei coefficienti.

	VARIABILI		COEFFICIENTE	INTERPRETAZIONE DEL COEFFICIENTE STIMATO
<b>INPUT PRODUTTIVI</b>	Valore dei beni strumentali in proprietà	(*)	0,032327605891752	Un aumento dell'1% della variabile determina un aumento dello 0,03% del Compenso stimato
	Ammortamenti per beni mobili	(*)	0,157593741356633	Un aumento dell'1% della variabile determina un aumento dello 0,16% del Compenso stimato
	Consumi e altre spese	(*)	0,504060749354789	Un aumento dell'1% della variabile determina un aumento dello 0,50% del Compenso stimato
	Spese per prestazioni di lavoro dipendente e assimilato	(*)	0,162620184178882	Un aumento dell'1% della variabile determina un aumento dello 0,16% del Compenso stimato
	Compensi corrisposti a terzi per prestazioni direttamente afferenti l'attività professionale o artistica	(*)	0,276000097835916	Un aumento dell'1% della variabile determina un aumento dello 0,28% del Compenso stimato
	<b>VARIABILI STRUTTURALI</b>	Quota numero Dipendenti		-0,410707470516066







VARIABILI		COEFFICIENTE	INTERPRETAZIONE DEL COEFFICIENTE STIMATO
Età professionale fino a 2 anni se Età anagrafica minore o uguale a 29 anni		-0,079652936148302	La condizione di 'Età professionale fino a 2 anni se Età anagrafica minore o uguale a 29 anni' determina una diminuzione del 7,97% del Compenso stimato
Localizzazione dell'attività: Fuori Regione/100		0,089482358725355	Un aumento dell'1% della variabile determina un aumento dello 0,09% del Compenso stimato
Localizzazione dell'attività: Estero/100		0,151061952757278	Un aumento dell'1% della variabile determina un aumento dello 0,15% del Compenso stimato
Consulenza logistica e di produzione/100		0,149296008278886	Un aumento dell'1% della variabile determina un aumento dello 0,15% del Compenso stimato
Tipologia di attività: Consulenza di marketing e commerciale (sviluppo delle strategie di marketing e pianificazione del marketing mix, marketing operativo, ricerche di marketing, web marketing, strategie commerciali, ottimizzazione rete di vendita, visual merchandising, CRM, ecc.)/100		0,073747660427405	Un aumento dell'1% della variabile determina un aumento dello 0,07% del Compenso stimato



VARIABILI		COEFFICIENTE	INTERPRETAZIONE DEL COEFFICIENTE STIMATO
	<p>Tipologia di attività: Consulenza finanziaria (analisi e valutazione di investimenti e di aziende, operazioni di finanza straordinaria; supporto e istruttoria delle pratiche per la concessione dei finanziamenti; gestione tecnico—finanziaria degli scambi ed investimenti internazionali, ecc.)/100</p>	0,063397390070577	Un aumento dell'1% della variabile determina un aumento dello 0,06% del Compenso stimato
	<p>Tipologia di attività: Consulenza e assistenza per il conseguimento di certificazioni di qualità (creazione della documentazione, formazione, ecc.)/100</p>	0,048222721560869	Un aumento dell'1% della variabile determina un aumento dello 0,05% del Compenso stimato
<b>MODELLI DI BUSINESS (MoB)</b>	<p>Probabilità di appartenenza al MoB 1 — Operatori che, esercitando in forma individuale e senza avvalersi di dipendenti e/o collaboratori, lavorano in prevalenza per il committente principale</p>	0,068110716779724	L'appartenenza al MoB determina un aumento del 6,81% del Compenso stimato
	<p>Probabilità di appartenenza al MoB 3 — Operatori che svolgono in genere attività di formazione</p>	0,053254897804239	L'appartenenza al MoB determina un aumento del 5,33% del Compenso stimato
	<p>Probabilità di appartenenza al MoB 4 — Operatori che svolgono in prevalenza attività di consulenza aziendale</p>	0,045755314612349	L'appartenenza al MoB determina un aumento del 4,58% del Compenso stimato



	VARIABILI		COEFFICIENTE	INTERPRETAZIONE DEL COEFFICIENTE STIMATO
	Probabilità di appartenenza al MoB 5 — Operatori che generalmente esercitano l'attività di analisi e divulgazione di informazioni commerciali		0,069684094970429	L'appartenenza al MoB determina un aumento del 6,97% del Compenso stimato
	Probabilità di appartenenza al MoB 6 — Operatori che svolgono l'attività con due o più sedi		0,106312539047631	L'appartenenza al MoB determina un aumento del 10,63% del Compenso stimato
<b>MISURE DI CICLO DI SETTORE</b>	Andamento dell'ammontare dei compensi del settore		0,124133242917815	Una diminuzione dell'1% della variabile di ciclo economico determina una flessione dello 0,12% del Compenso stimato
	Tasso di occupazione a livello regionale		0,009949108354606	Una diminuzione di un punto della variabile determina una flessione dello 0,99% del Compenso stimato
<b>ECONOMIE DI SCALA E/O SOSTITUZIONE</b>	(Spese per prestazioni di lavoro dipendente e assimilato) x (Valore dei beni strumentali in proprietà)	(***)	—0,001901582510981	Un aumento dell'1% della variabile determina una diminuzione dello 0,002% del Compenso stimato
	(Consumi e altre spese) x (Compensi corrisposti a terzi per prestazioni direttamente afferenti l'attività professionale o artistica)	(***)	—0,002624607282536	Un aumento dell'1% della variabile determina una diminuzione dello 0,003% del Compenso stimato
<b>INTERCETTA</b>	Valore dell'intercetta del modello di stima		1,725170190774871	
<b>Coefficiente di rivalutazione</b>			1,043021603619421	



	VARIABILI		COEFFICIENTE	INTERPRETAZIONE DEL COEFFICIENTE STIMATO
<b>Coefficiente individuale</b>	Vedasi Allegato 89			

(\*) Le variabili contabili (XC) sono utilizzate in stima come  $LN[1+XC/(N^{\circ}addetti \times 1.000)]$  o  $LN[1+MIN\{XC/(N^{\circ}addetti \times 1.000), \text{ quota valore in migliaia pro capite}\}]$

(\*\*) Le variabili numeriche (XN) sono utilizzate in stima come  $LN[1+XN/(N^{\circ}addetti)]$  o  $LN[1+MIN\{XN/(N^{\circ}addetti), \text{ quota valore pro capite}\}]$

(\*\*\*) La variabile relativa al numero degli addetti è utilizzata in stima come  $LN(1+N^{\circ}addetti)$

(\*\*\*\*) Ciascuna variabile (XS) del prodotto è utilizzata in stima come  $LN(1+XS)$

Le variabili dipendenti sono utilizzate in stima come  $LN[1+YC/(N^{\circ}addetti \times 1.000)]$ , dove: YC è uguale a Ricavi oppure Compensi oppure Valore aggiunto.

Le misure di ciclo settoriale relative al periodo di imposta di applicazione saranno pubblicate con apposito Decreto ai sensi dell'art. 9-bis comma 2 del DL 50 del 24 aprile 2017 convertito nella Legge n. 96 del 21 giugno 2017.




### SUB ALLEGATO 53.B.C - FUNZIONE "VALORE AGGIUNTO PER ADDETTO"

Di seguito viene riportato l'elenco delle variabili e dei coefficienti della funzione di regressione "Valore aggiunto per addetto", con la spiegazione dei coefficienti.


	VARIABILI		COEFFICIENTE	INTERPRETAZIONE DEL COEFFICIENTE STIMATO
<b>INPUT PRODUTTIVI</b>	Valore dei beni strumentali in proprietà	(*)	0,035959775227881	Un aumento dell'1% della variabile determina un aumento dello 0,04% del VA stimato
	Ammortamenti per beni mobili	(*)	0,203769415306427	Un aumento dell'1% della variabile determina un aumento dello 0,20% del VA stimato
	Canoni di locazione finanziaria per beni mobili + Canoni di locazione non finanziaria e/o di noleggio	(*)	0,054521417465458	Un aumento dell'1% della variabile determina un aumento dello 0,05% del VA stimato
	Consumi e altre spese	(*)	0,366781589406857	Un aumento dell'1% della variabile determina un aumento dello 0,37% del VA stimato
	Spese per prestazioni di lavoro dipendente e assimilato	(*)	0,149181411803849	Un aumento dell'1% della variabile determina un aumento dello 0,15% del VA stimato
	Compensi corrisposti a terzi per prestazioni direttamente afferenti l'attività professionale o artistica	(*)	0,12980351272215	Un aumento dell'1% della variabile determina un aumento dello 0,13% del VA stimato




	VARIABILI	COEFFICIENTE	INTERPRETAZIONE DEL COEFFICIENTE STIMATO
<b>VARIABILI STRUTTURALI</b>	Quota numero Dipendenti	-0,644643090237256	Un dipendente presenta una produttività inferiore del 64,46% in termini di VA stimato
	Età professionale fino a 2 anni se Età anagrafica minore o uguale a 29 anni	-0,089669571837553	La condizione di 'Età professionale fino a 2 anni se Età anagrafica minore o uguale a 29 anni' determina una diminuzione dell'8,97% del VA stimato
	Localizzazione dell'attività: Fuori Regione/100	0,107927162955692	Un aumento dell'1% della variabile determina un aumento dello 0,11% del VA stimato
	Localizzazione dell'attività: Estero/100	0,159445188330352	Un aumento dell'1% della variabile determina un aumento dello 0,16% del VA stimato
	Consulenza logistica e di produzione/100	0,184140392611962	Un aumento dell'1% della variabile determina un aumento dello 0,18% del VA stimato
	Tipologia di attività: Consulenza di marketing e commerciale (sviluppo delle strategie di marketing e pianificazione del marketing mix, marketing operativo, ricerche di marketing, web marketing, strategie commerciali, ottimizzazione rete di vendita, visual merchandising, CRM, ecc.)/100	0,085969479184875	Un aumento dell'1% della variabile determina un aumento dello 0,09% del VA stimato



	VARIABILI		COEFFICIENTE	INTERPRETAZIONE DEL COEFFICIENTE STIMATO
	Tipologia di attività: Consulenza finanziaria (analisi e valutazione di investimenti e di aziende, operazioni di finanza straordinaria; supporto e istruttoria delle pratiche per la concessione dei finanziamenti; gestione tecnico—finanziaria degli scambi ed investimenti internazionali, ecc.)/100		0,064657957481532	Un aumento dell'1% della variabile determina un aumento dello 0,06% del VA stimato
	Tipologia di attività: Consulenza e assistenza per il conseguimento di certificazioni di qualità (creazione della documentazione, formazione, ecc.)/100		0,073288276843299	Un aumento dell'1% della variabile determina un aumento dello 0,07% del VA stimato
<b>MODELLI DI BUSINESS (MoB)</b>	Probabilità di appartenenza al MoB 1 — Operatori che, esercitando in forma individuale e senza avvalersi di dipendenti e/o collaboratori, lavorano in prevalenza per il committente principale		0,084290839996897	L'appartenenza al MoB determina un aumento dell'8,43% del VA stimato
	Probabilità di appartenenza al MoB 3 — Operatori che svolgono in genere attività di formazione		0,07691234635897	L'appartenenza al MoB determina un aumento del 7,69% del VA stimato
	Probabilità di appartenenza al MoB 4 — Operatori che svolgono in prevalenza attività di consulenza aziendale		0,0558871844497447	L'appartenenza al MoB determina un aumento del 5,59% del VA stimato



	VARIABILI		COEFFICIENTE	INTERPRETAZIONE DEL COEFFICIENTE STIMATO
	Probabilità di appartenenza al MoB 5 — Operatori che generalmente esercitano l'attività di analisi e divulgazione di informazioni commerciali		0,0754448537981724	L'appartenenza al MoB determina un aumento del 7,54% del VA stimato
	Probabilità di appartenenza al MoB 6 — Operatori che svolgono l'attività con due o più sedi		0,103018852488695	L'appartenenza al MoB determina un aumento del 10,30% del VA stimato
<b>MISURE DI CICLO DI SETTORE</b>	Andamento dell'ammontare dei compensi del settore		0,13210452148443	Una diminuzione dell'1% della variabile di ciclo economico determina una flessione dello 0,13% del VA stimato
	Tasso di occupazione a livello regionale		0,011520175474332	Una diminuzione di un punto della variabile determina una flessione dell'1,15% del VA stimato
<b>ECONOMIE DI SCALA E/O SOSTITUZIONE</b>	(Consumi e altre spese) x (Compensi corrisposti a terzi per prestazioni direttamente afferenti l'attività professionale o artistica)	(***)	-0,000900977438759	Un aumento dell'1% della variabile determina una diminuzione dello 0,001% del VA stimato
<b>INTERCETTA</b>	Valore dell'intercetta del modello di stima		1,55609384904988	
<b>Coefficiente di rivalutazione</b>			1,11314391560881	
<b>Coefficiente individuale</b>	Vedasi Allegato 89			





(\*) Le variabili contabili (XC) sono utilizzate in stima come  $LN[1+XC/(N^{\circ}addetti \times 1.000)]$  o  $LN[1+MIN[XC/(N^{\circ}addetti \times 1.000), quota\ valore\ in\ migliaia\ pro\ capite]]$


(\*\*) Le variabili numeriche (XN) sono utilizzate in stima come  $LN[1+XN/(N^{\circ}addetti)]$  o  $LN[1+MIN[XN/(N^{\circ}addetti), quota\ valore\ pro\ capite]]$

(\*\*\*) La variabile relativa al numero degli addetti è utilizzata in stima come  $LN(1+N^{\circ}addetti)$

(\*\*\*\*) Ciascuna variabile (XS) del prodotto è utilizzata in stima come  $LN(1+XS)$

Le variabili dipendenti sono utilizzate in stima come  $LN[1+YC/(N^{\circ}addetti \times 1.000)]$ , dove: YC è uguale a Ricavi oppure Compensi oppure Valore aggiunto.

Le misure di ciclo settoriale relative al periodo di imposta di applicazione saranno pubblicate con apposito Decreto ai sensi dell'art. 9-bis comma 2 del DL 50 del 24 aprile 2017 convertito nella Legge n. 96 del 21 giugno 2017.



---

**SUB ALLEGATO 53.B.D - FORMULE DELLE VARIABILI E DEGLI INDICATORI**

---

Di seguito sono riportate le formule delle variabili e degli indicatori economico-contabili utilizzati nell'ISA CG87U:

**Addetti <sup>11</sup> (professionista che opera in forma individuale)** = Titolare + Numero dipendenti + numero collaboratori coordinati e continuativi che prestano attività prevalentemente nello studio.

**Addetti (esercizio collettivo dell'attività professionale)** = Numero dipendenti + numero collaboratori coordinati e continuativi che prestano attività prevalentemente nello studio + Numero soci.

**Addetti all'attività (professionista che opera in forma individuale)** = Teste + 1

**Addetti all'attività (esercizio collettivo dell'attività professionale)** = Teste.

**Addetti non dipendenti <sup>12</sup> (professionista che opera in forma individuale)** = Titolare.

**Addetti non dipendenti (esercizio collettivo dell'attività professionale)** = Numero soci.

**Altre spese** = Altre spese documentate nette + Spese per prestazioni alberghiere e per somministrazione di alimenti e bevande in pubblici esercizi + Spese di rappresentanza + Spese di iscrizione a master, corsi di formazione, convegni, congressi o a corsi di aggiornamento professionale.

**Altre spese documentate nette** = Altre spese documentate - Irap 10% - Irap personale dipendente - IMU.

**Ammortamenti per beni mobili** = Quote di ammortamento e spese per l'acquisto di beni di costo unitario non superiore a euro 516,46 - Commi 91 e 92 L. 208/2015.

**Attività di consulenza** = (Consulenza x Consulenza)/100.

**Canoni di locazione finanziaria per beni mobili** = Canoni di locazione finanziaria relativi ai beni mobili - Commi 91 e 92 L. 208/2015.

**Compensi** = Compensi derivanti dall'attività professionale o artistica + Compensi non annotati nelle scritture contabili.

**Consulenza** = Tipologia di attività: Consulenza logistica (gestione degli acquisti e delle scorte, organizzazione e pianificazione della distribuzione, del trasporto, del magazzino, ecc.) + Consulenza di produzione (budgeting, programmazione operativa e controllo della produzione, miglioramento delle procedure e sistemi di produzione, automazione del processo di produzione, sicurezza, vigilanza e protezione degli impianti, ecc.) + Consulenza di marketing e commerciale (sviluppo delle strategie di marketing e pianificazione del marketing mix, marketing operativo, ricerche di marketing, web marketing, strategie commerciali, ottimizzazione rete di vendita, visual merchandising, CRM, ecc.) + Consulenza nella gestione delle risorse umane (politiche, pratiche e procedure nel campo delle risorse umane; reclutamento, compensi, benefici, misurazione e valutazione delle prestazioni; adeguamento ai

---

<sup>11</sup>Il titolare è pari a uno. Il numero addetti non può essere inferiore a 1.

<sup>12</sup>Il titolare è pari a uno. Il numero addetti non dipendenti non può essere inferiore a (1 - Numero dipendenti).



regolamenti governativi nell'ambito della salute e della sicurezza, ecc.) + Consulenza organizzativa (pianificazione organizzativa, sviluppo e ristrutturazione aziendale, analisi e riprogettazione dei processi, analisi di clima, audit, knowledge management, ecc.) + Consulenza amministrativa (predisposizione sistemi contabili, di contabilizzazione delle spese, procedure di controllo di bilancio, tableau de bord direzionali, controllo di gestione, ecc.) + Consulenza finanziaria (analisi e valutazione di investimenti e di aziende, operazioni di finanza straordinaria; supporto e istruttoria delle pratiche per la concessione dei finanziamenti; gestione tecnico-finanziaria degli scambi ed investimenti internazionali, ecc.) + Consulenza e assistenza per il conseguimento di certificazioni di qualità (creazione della documentazione, formazione, ecc.).

**Consulenza logistica e di produzione** = Tipologia di attività: Consulenza logistica (gestione degli acquisti e delle scorte, organizzazione e pianificazione della distribuzione, del trasporto, del magazzino, ecc.) + Consulenza di produzione (budgeting, programmazione operativa e controllo della produzione, miglioramento delle procedure e sistemi di produzione, automazione del processo di produzione, sicurezza, vigilanza e protezione degli impianti, ecc.).

**Consumi e altre spese** = Consumi + Altre spese.

**Età professionale (professionista che opera in forma individuale)** = Periodo di imposta - Anno di inizio attività .

**Margine operativo lordo** = Valore aggiunto - Spese per prestazioni di lavoro dipendente e assimilato.

**Metri quadri ufficio del multipunto** = Somma della superficie dei locali destinati esclusivamente a uffici per tutte le unità locali se Multipunto è uguale ad 1; altrimenti assume valore pari a zero.

**Multipunto** = 1 se il Comune è compilato in più di una unità locale; altrimenti la variabile assume valore pari a zero.

**Numero dipendenti** = Numero delle giornate retribuite diviso 312.

**Numero soci** = Percentuale di lavoro prestato di Soci o associati che prestano attività nella società o associazione diviso 100.

**Quota numero Dipendenti** = (Addetti - Addetti non dipendenti)/Addetti.


**Reddito** = Risultato ordinario + Plusvalenze patrimoniali - Minusvalenze patrimoniali.

**Reddito operativo** = Margine operativo lordo - Ammortamenti per beni mobili.

**Reddito operativo lordo** = Reddito operativo + Ammortamenti per beni mobili + Canoni di locazione finanziaria per beni mobili.

**Relazione con il committente** = Percentuale di ricavi/compensi provenienti dal committente principale se Percentuale di ricavi/compensi provenienti dal committente principale è maggiore di 50 e se Addetti all'attività è minore o uguale ad 1; altrimenti assume valore pari a zero.

**Risultato ordinario** = Reddito operativo + Altri proventi lordi - Interessi passivi.



**Spese per prestazioni di lavoro dipendente** = Spese per prestazioni di lavoro dipendente e assimilato - Spese per prestazioni di collaborazione coordinata e continuativa.

**Tasso di occupazione a livello regionale**


La variabile è la media, per tutte le unità locali compilate, dei singoli indicatori regionali.

Un'unità locale è compilata se il comune dell'unità locale è compilato.

Se non risulta compilata alcuna unità locale occorre far riferimento al comune del domicilio fiscale qualora presente.

**Teste** = Numero dipendenti + Numero collaboratori coordinati e continuativi che prestano attività prevalentemente nello studio + Numero collaboratori coordinati e continuativi diversi + Numero soci o associati che prestano attività nella società o associazione.

**Valore aggiunto** = Compensi - Canoni di locazione finanziaria per beni mobili - Canoni di locazione non finanziaria e/o di noleggio - Spese relative agli immobili - Compensi corrisposti a terzi per prestazioni direttamente afferenti l'attività professionale o artistica - Consumi - Spese per prestazioni alberghiere e per somministrazione di alimenti e bevande in pubblici esercizi - Spese di rappresentanza - Spese di iscrizione a master, corsi di formazione, convegni, congressi o a corsi di aggiornamento professionale - Altre spese documentate.



# ALLEGATO 54


---

## NOTA TECNICA E METODOLOGICA

### INDICE SINTETICO DI AFFIDABILITÀ FISCALE

CG90U

ATTIVITÀ DI PESCA E ACQUACOLTURA



---

## APPLICAZIONE DELL'ISA

---

L'indice sintetico di affidabilità fiscale (ISA) esprime un giudizio di sintesi sull'affidabilità dei comportamenti fiscali del soggetto.

L'ISA è calcolato come media aritmetica di un insieme d'indicatori elementari e rappresenta il posizionamento del contribuente rispetto a tali indicatori attribuendo al soggetto un valore di sintesi, in scala da 1 a 10, dei singoli indicatori elementari: più basso sarà il valore dell'indice, minore sarà l'affidabilità fiscale del soggetto, più alto sarà il valore, più alta sarà l'attendibilità fiscale del soggetto.

I contribuenti interessati possono indicare ulteriori componenti positivi non risultanti dalle scritture contabili, che concorrono al calcolo degli indicatori elementari, per migliorare il proprio profilo di affidabilità fiscale.

Le attività economiche (ATECO 2007) oggetto dell'indice sintetico di affidabilità fiscale CG90U sono di seguito riportate:

- 03.11.00 - Pesca in acque marine e lagunari e servizi connessi
- 03.12.00 - Pesca in acque dolci e servizi connessi
- 03.21.00 - Acquacoltura in acqua di mare, salmastra o lagunare e servizi connessi
- 03.22.00 - Acquacoltura in acque dolci e servizi connessi

I criteri generali seguiti per la costruzione dell'indice sintetico di affidabilità fiscale CG90U sono riportati nell'**Allegato 88**.

Di seguito sono rappresentate le modalità di calcolo dell'indice sintetico di affidabilità fiscale CG90U per l'applicazione al singolo contribuente dal periodo di imposta 2022.



---

## MODELLI DI BUSINESS

---

Ai fini della definizione degli indicatori elementari, i contribuenti interessati all'applicazione dell'ISA CG90U sono classificati in gruppi omogenei che presentano al loro interno caratteristiche il più possibile simili in termini di modalità di operare sul mercato in base al "Modello di Business" (MoB) adottato.

I modelli di business rappresentano la struttura della catena del valore alla base del processo di produzione del bene o del servizio e sono espressione delle differenze fondamentali che derivano dalle diverse articolazioni organizzative con cui tale processo viene effettuato o da specifiche competenze.

Per l'ISA CG90U i MoB individuati sono i seguenti (la numerosità indicata è riferita alle imprese della base dati di costruzione, p.i. 2020):

- **MoB 1 - Imprese che svolgono l'attività di pesca prevalentemente con attrezzi fissi/sistemi minori e/o il palangaro** (Numerosità: 1.255);
- **MoB 2 - Imprese che svolgono l'attività di pesca prevalentemente in acque dolci** (Numerosità: 213);
- **MoB 3 - Imprese che svolgono l'attività in genere con sistemi di pesca diversificati e, talvolta, prevalentemente a circuizione** (Numerosità: 692);
- **MoB 4 - Imprese che svolgono l'attività di pesca prevalentemente con sistema a strascico** (Numerosità: 968);
- **MoB 5 - Imprese che svolgono prevalentemente l'attività di acquacoltura** (Numerosità: 140);
- **MoB 6 - Imprese che svolgono l'attività di pesca prevalentemente con sistema volante** (Numerosità: 70);
- **MoB 7 - Imprese che svolgono l'attività di pesca prevalentemente con sistema turbosoffiante (draga idraulica)** (Numerosità: 413).

Per la descrizione degli elementi che permettono l'assegnazione del contribuente ai MoB si rimanda al **Sub Allegato 54.A**.



---

## INDICATORI ELEMENTARI

---

Gli indicatori elementari utilizzati ai fini del calcolo dell'indice sintetico di affidabilità fiscale per l'ISA CG90U sono differenziati **in due gruppi**:

1. **Indicatori elementari di affidabilità.** Tali indicatori individuano l'attendibilità di relazioni e rapporti tra grandezze di natura contabile e strutturale, tipici del settore e/o del modello organizzativo di riferimento, all'interno di specifici intervalli di valori su una scala da 1 a 10.

A questo gruppo appartengono gli indicatori elementari:

- Ricavi per addetto;
- Valore aggiunto per addetto;
- Reddito per addetto.

2. **Indicatori elementari di anomalia.** Tali indicatori segnalano la presenza di profili contabili e/o gestionali atipici rispetto al settore e/o al modello organizzativo di riferimento o evidenziano incongruenze riconducibili ad ingiustificati disallineamenti tra le informazioni dichiarate nei modelli di rilevazione dei dati per l'applicazione degli ISA, ovvero tra queste e le informazioni presenti nei modelli dichiarativi e/o in altre banche dati, con riferimento a diverse annualità d'imposta. Gli indicatori partecipano al calcolo dell'indice sintetico di affidabilità fiscale soltanto quando l'anomalia è presente; trattandosi di indicatori riferibili unicamente ad anomalie, il relativo punteggio di affidabilità fiscale viene misurato o con una scala da 1 a 5 o con il valore 1 che evidenzia la presenza di una grave anomalia.

A questo gruppo appartengono gli indicatori elementari suddivisi nelle successive sezioni:

**Gestione caratteristica:**

- Costo del venduto e per la produzione di servizi negativo;
- Corrispondenza delle esistenze di prodotti finiti, materie prime e merci con le relative rimanenze;
- Corrispondenza delle esistenze di opere e servizi di durata ultrannuale con le relative rimanenze;
- Copertura delle spese per dipendente;
- Analisi dell'apporto di lavoro delle figure non dipendenti;
- Assenza del numero di associati in partecipazione in presenza dei relativi utili;
- Incidenza dei costi residuali di gestione;
- Margine operativo lordo negativo.





**Gestione dei beni strumentali:**

- Incidenza degli ammortamenti;
- Incidenza dei costi per beni mobili acquisiti in dipendenza di contratti per locazione finanziaria.

**Redditività:**

- Reddito operativo negativo;
- Risultato ordinario negativo.


**Gestione extra-caratteristica:**

- Incidenza degli accantonamenti;
- Incidenza degli oneri finanziari netti sul reddito operativo lordo.

**Indicatori specifici:**

- Costo del carburante al litro.

Le formule delle variabili e degli indicatori sono riportate nel **Sub Allegato 54.D**.



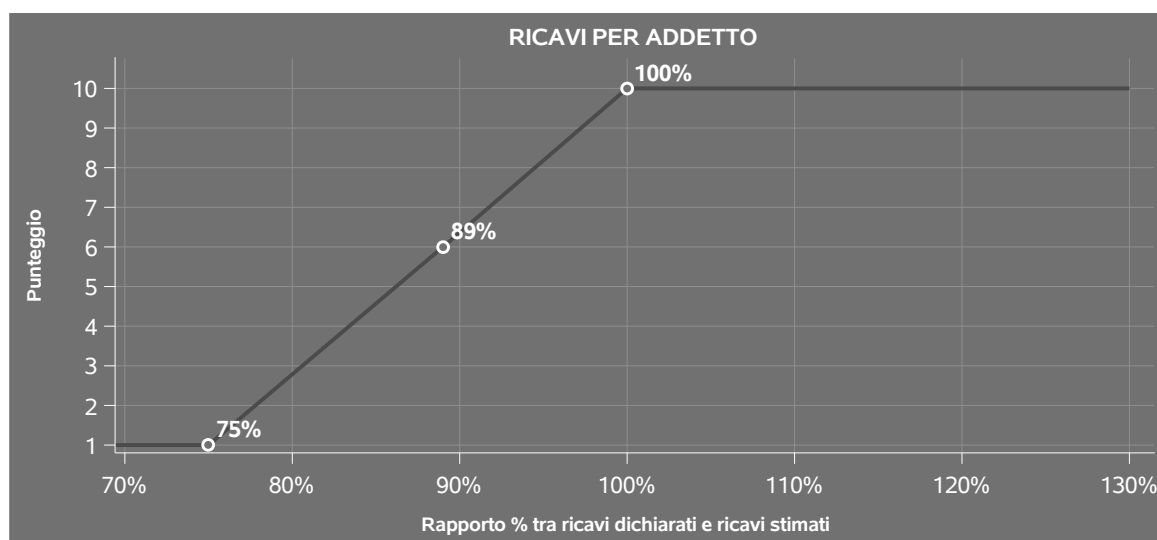
## INDICATORI ELEMENTARI DI AFFIDABILITÀ

### RICAVI PER ADDETTO

L'indicatore misura l'affidabilità dell'ammontare di ricavi che un'impresa consegue attraverso il processo produttivo con riferimento al contributo di ciascun addetto.

L'indicatore è calcolato come rapporto tra i ricavi dichiarati per addetto e i ricavi per addetto stimati.

A tale indicatore viene associato un punteggio che varia su una scala da 1 a 10. Quando i ricavi dichiarati sono maggiori o uguali rispetto a quelli stimati, ovvero il rapporto tra i ricavi dichiarati e i ricavi stimati presenta un valore pari o superiore ad 1, il punteggio assume valore 10; quando il citato rapporto presenta un valore pari o inferiore alla corrispondente soglia minima di riferimento<sup>1</sup>, il punteggio assume valore 1; quando tale rapporto presenta un valore compreso nell'intervallo tra la soglia minima e massima di riferimento, il punteggio è modulato<sup>2</sup> fra 1 e 10. Nel seguente grafico, per semplicità di rappresentazione, i valori sono rappresentati in forma percentuale approssimata all'intero.



I ricavi stimati sono determinati sulla base di una funzione di regressione dei "Ricavi per addetto" i cui coefficienti e la relativa interpretazione sono riportati nel **Sub Allegato 54.B**.

La stima dei "Ricavi per addetto" è personalizzata per singolo contribuente sulla base di uno specifico "coefficiente individuale", che misura le differenze nella produttività delle imprese (ad

<sup>1</sup>La soglia minima di riferimento è pari a  $\exp(-0,28486)$ , ovvero l'esponenziale dell'errore standard (sigma), con segno negativo, dei residui della funzione di stima dei ricavi per addetto.

<sup>2</sup>Punteggio =  $1+9x\{[\text{indicatore} - \exp(-\text{sigma})]/[1 - \exp(-\text{sigma})]\}$



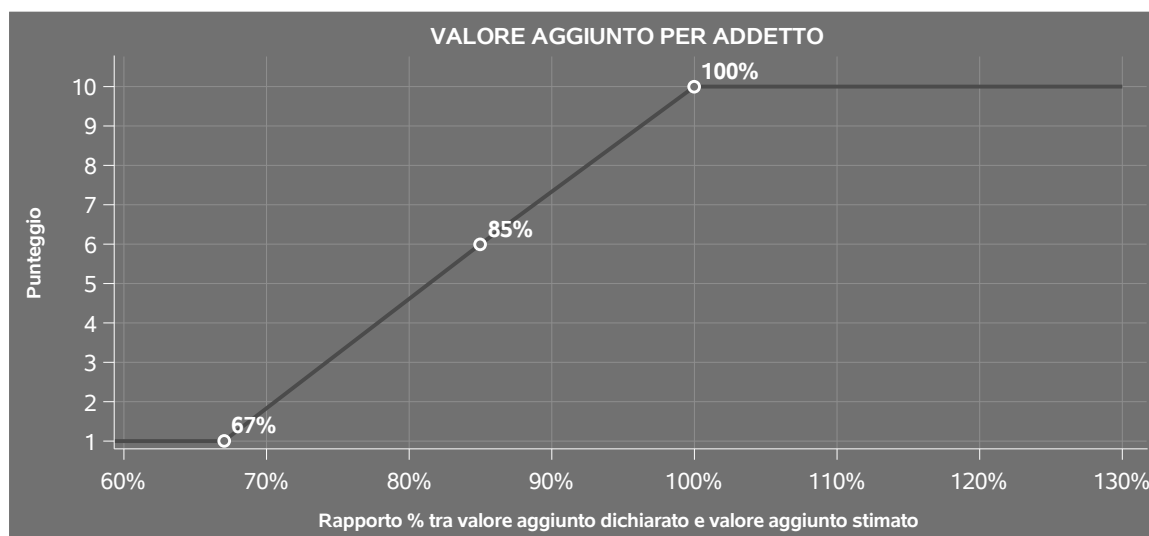
esempio, dovute a diverse abilità manageriali, potere di mercato, ecc.) e che risulta calcolato sulla base dei dati delle otto annualità di imposta precedenti relativi al medesimo contribuente. I criteri per la determinazione del coefficiente individuale sono riportati nell'**Allegato 89**.

## VALORE AGGIUNTO PER ADDETTO

L'indicatore misura l'affidabilità del valore aggiunto creato con riferimento al contributo di ciascun addetto.

L'indicatore è calcolato come rapporto tra il valore aggiunto dichiarato per addetto e il valore aggiunto per addetto stimato.


A tale indicatore viene associato un punteggio che varia su una scala da 1 a 10. Quando il valore aggiunto dichiarato è maggiore o uguale rispetto a quello stimato, ovvero il rapporto tra il valore aggiunto dichiarato e il valore aggiunto stimato presenta un valore pari o superiore ad 1, il punteggio assume valore 10; quando il citato rapporto presenta un valore pari o inferiore alla corrispondente soglia minima di riferimento<sup>3</sup>, il punteggio assume valore 1; quando tale rapporto presenta un valore compreso nell'intervallo tra la soglia minima e massima di riferimento, il punteggio è modulato<sup>4</sup> fra 1 e 10. Nel seguente grafico, per semplicità di rappresentazione, i valori sono rappresentati in forma percentuale approssimata all'intero.



Il valore aggiunto stimato è determinato sulla base di una funzione di regressione del "Valore aggiunto per addetto" i cui coefficienti e la relativa interpretazione sono riportati nel **Sub Allegato 54.C**.

<sup>3</sup>La soglia minima di riferimento è pari a  $\exp(-0,40468)$ , ovvero l'esponenziale dell'errore standard (sigma), con segno negativo, dei residui della funzione di stima del valore aggiunto per addetto.

<sup>4</sup>Punteggio =  $1+9 \times \frac{\{\text{indicatore} - \exp(-\text{sigma})\}}{\{1 - \exp(-\text{sigma})\}}$



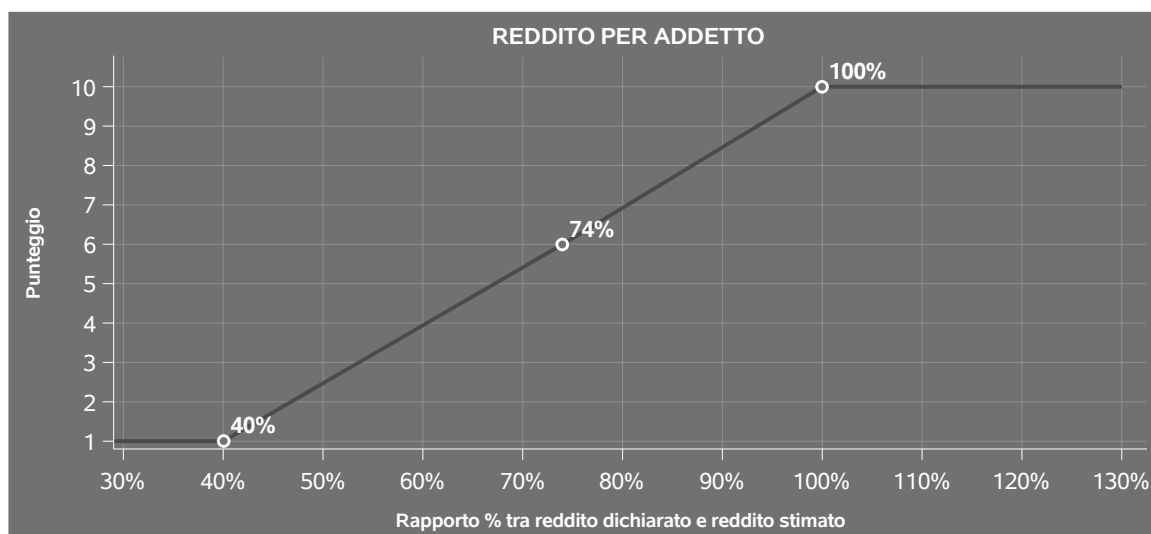
La stima del "Valore aggiunto per addetto" è personalizzata per singolo contribuente sulla base di uno specifico "coefficiente individuale", che misura le differenze nella produttività delle imprese (ad esempio, dovute a diverse abilità manageriali, potere di mercato, ecc.) e che risulta calcolato sulla base dei dati delle otto annualità di imposta precedenti relativi al medesimo contribuente. I criteri per la determinazione del coefficiente individuale sono riportati nell'**Allegato 89**.

## REDDITO PER ADDETTO

L'indicatore misura l'affidabilità del reddito che un soggetto economico realizza in un determinato periodo di tempo con riferimento al contributo di ciascun addetto.

L'indicatore è calcolato come rapporto tra il reddito dichiarato per addetto e il reddito per addetto stimato.


A tale indicatore viene associato un punteggio che varia su una scala da 1 a 10. Quando il reddito dichiarato è maggiore o uguale rispetto a quello stimato ovvero il rapporto tra reddito dichiarato e reddito stimato presenta un valore pari o superiore ad 1, il punteggio assume valore 10; quando il citato rapporto presenta un valore pari o inferiore alla corrispondente soglia minima di riferimento<sup>5</sup> o il reddito dichiarato è negativo, il punteggio assume valore 1; quando tale rapporto presenta un valore compreso nell'intervallo tra la soglia minima e massima di riferimento, il punteggio è modulato<sup>6</sup> fra 1 e 10. Nel seguente grafico, per semplicità di rappresentazione, i valori sono rappresentati in forma percentuale approssimata all'intero.



Il reddito stimato è pari alla somma del reddito dichiarato e dell'eventuale maggior valore aggiunto stimato.

<sup>5</sup>La soglia minima di riferimento è pari a  $\exp(-0,90525)$ , ovvero l'esponenziale della deviazione standard (sigma), con segno negativo, del logaritmo del rapporto tra reddito per addetto dichiarato e reddito per addetto dichiarato più la differenza tra valore aggiunto per addetto stimato e dichiarato.

<sup>6</sup>Punteggio =  $1+9x\{[\text{indicatore} - \exp(-\text{sigma})]/[1 - \exp(-\text{sigma})]\}$



---

## INDICATORI ELEMENTARI DI ANOMALIA

---

### GESTIONE CARATTERISTICA

#### **COSTO DEL VENDUTO E PER LA PRODUZIONE DI SERVIZI NEGATIVO**

L'indicatore evidenzia situazioni di anomalia relative al costo del venduto e per la produzione di servizi.

Nel caso in cui tale costo sia negativo, l'indicatore è **applicato** e il relativo punteggio assume valore 1.

#### **CORRISPONDENZA DELLE ESISTENZE DI PRODOTTI FINITI, MATERIE PRIME E MERCI CON LE RELATIVE RIMANENZE**

L'indicatore monitora la corrispondenza tra il valore delle "Esistenze iniziali relative a merci, prodotti finiti, materie prime e sussidiarie, semilavorati e ai servizi non di durata ultrannuale", comprensive di quelle relative a prodotti soggetti ad aggio o ricavo fisso, e le relative rimanenze finali dichiarate per il periodo di imposta precedente.

Nel caso in cui la differenza, in valore assoluto, tra i due importi sia superiore a 100 euro più il 5% delle rimanenze finali dell'anno precedente, l'indicatore è **applicato** e il relativo punteggio assume valore 1.

L'indicatore è **applicabile** solo se per il periodo di imposta precedente il contribuente ha applicato gli indici sintetici di affidabilità fiscale per una attività di impresa.

#### **CORRISPONDENZA DELLE ESISTENZE DI OPERE E SERVIZI DI DURATA ULTRANNUALE CON LE RELATIVE RIMANENZE**

L'indicatore monitora la corrispondenza tra il valore delle "Esistenze iniziali relative ad opere, forniture e servizi di durata ultrannuale" e le relative rimanenze finali dichiarate per il periodo di imposta precedente.

Nel caso in cui la differenza, in valore assoluto, tra i due importi sia superiore a 100 euro più il 5% delle rimanenze finali dell'anno precedente, l'indicatore è **applicato** e il relativo punteggio assume valore 1.

L'indicatore è **applicabile** solo se per il periodo di imposta precedente il contribuente ha applicato gli indici sintetici di affidabilità fiscale per una attività di impresa.



## COPERTURA DELLE SPESE PER DIPENDENTE

L'indicatore verifica che l'impresa generi un valore aggiunto per addetto coerente con le spese per dipendente.

L'indicatore è **calcolato** come rapporto tra le spese per dipendente e il valore aggiunto per addetto<sup>7</sup>. Le spese per dipendente sono calcolate come rapporto tra le "Spese per lavoro dipendente e per altre prestazioni diverse da lavoro dipendente afferenti l'attività dell'impresa", al netto delle "Spese per prestazioni rese da professionisti esterni", delle "Spese per collaboratori coordinati e continuativi" e delle "Spese per compensi corrisposti ai soci per l'attività di amministratore (società di persone)", e il numero dipendenti.

Nel caso in cui il rapporto tra le spese per dipendente e il valore aggiunto per addetto assuma valori superiori all'unità l'indicatore è **applicato** e il relativo punteggio assume valore 1.

## ANALISI DELL'APPORTO DI LAVORO DELLE FIGURE NON DIPENDENTI

L'indicatore monitora la corretta compilazione dell'apporto di lavoro delle figure non dipendenti.


A tal fine, per ciascuna figura di addetto non dipendente (collaboratori familiari, familiari diversi, associati in partecipazione, soci amministratori, soci non amministratori) e a seconda della natura giuridica dell'impresa di appartenenza, è stato definito un valore percentuale minimo di apporto di lavoro per addetto, differenziato per numero di addetti per figura di addetto non dipendente (si veda la tabella seguente).

Tale valore rappresenta la soglia minima di riferimento dell'apporto di lavoro delle figure non dipendenti.

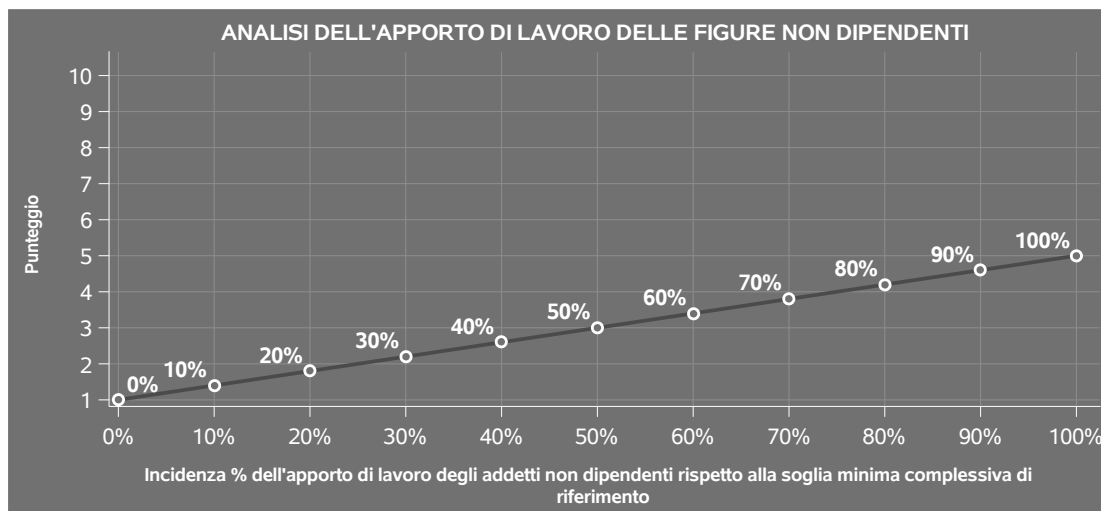
**Soglia minima percentuale di apporto di lavoro per addetto delle figure non dipendenti**

NATURA GIURIDICA	Numero addetti per figura	COLLABORATORI FAMILIARI	FAMILIARI DIVERSI	ASSOCIATI IN PARTECIPAZIONE	SOCI AMMINISTRATORI	SOCI NON AMMINISTRATORI
Persone fisiche	1	50	30	10		
	2	50	30	8		
	3	50	30	5		
	4	50	30	3		
	5	50	30	2		
	>5	50	30	1		
Società di persone	1		30	10	100	20
	2		30	8	75	15
	3		30	5	67	13
	4		30	3	63	13
	5		30	2	60	8
	>5		30	1	50	4
Società di capitali e enti non commerciali	1		30	10	50	10
	2		30	8	38	8
	3		30	5	33	5
	4		30	3	31	3
	5		30	2	28	2
	>5		30	1	16	1

<sup>7</sup>Quando il denominatore dell'indicatore "Copertura delle spese per dipendente" è non positivo, l'indicatore **non è applicato**.



Nel caso in cui la percentuale complessiva di apporto di lavoro degli addetti non dipendenti dichiarata sia inferiore alla soglia minima complessiva di riferimento, l'indicatore è **applicato** e il relativo punteggio<sup>8</sup> assume un valore compreso tra 1 e 5, come da grafico successivo.



## ASSENZA DEL NUMERO DI ASSOCIATI IN PARTECIPAZIONE IN PRESENZA DEI RELATIVI UTILI

L'indicatore evidenzia situazioni di anomalia nei casi di mancata dichiarazione dell'apporto di lavoro degli "Associati in partecipazione" in presenza degli "Utili spettanti agli associati in partecipazione con apporti di solo lavoro".

Nel caso in cui si verifichi tale anomalia, l'indicatore è **applicato** e il relativo punteggio assume valore 1.

## INCIDENZA DEI COSTI RESIDUALI DI GESTIONE

L'indicatore verifica che le voci di costo relative agli oneri diversi di gestione e alle altre componenti negative costituiscano una plausibile componente residuale di costo.

L'indicatore è **calcolato** come rapporto percentuale tra i costi residuali di gestione e i costi totali.

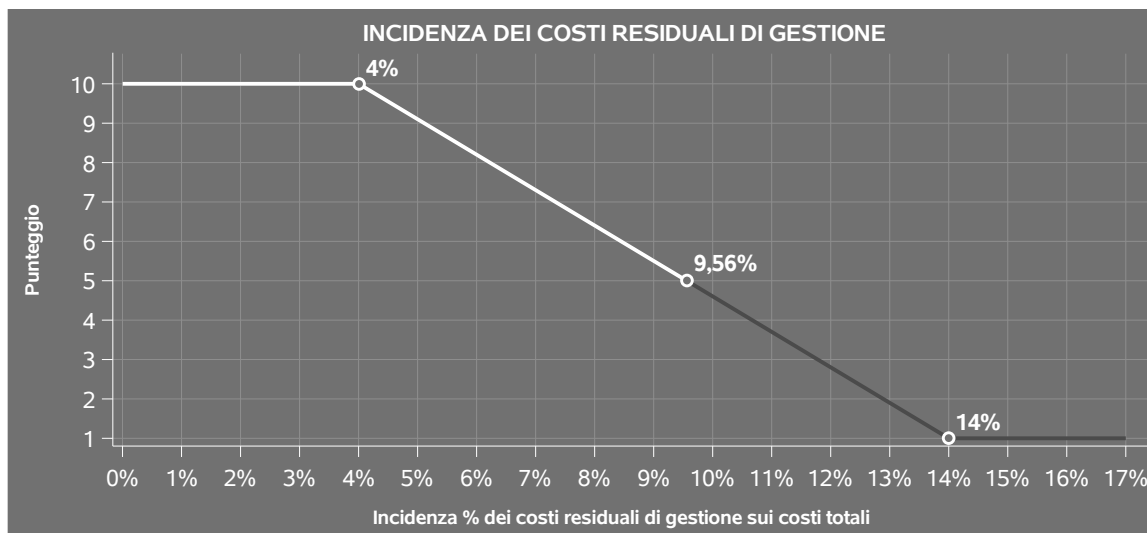
Qualora i costi totali siano uguali a zero, l'indicatore non è **applicabile**.

All'indicatore "Incidenza dei costi residuali di gestione" viene associato un punteggio che varia su una scala da 1 a 10. Quando l'indicatore presenta un valore pari o inferiore alla corrispondente soglia minima di riferimento, il punteggio assume valore 10; quando l'indicatore presenta un valore pari o superiore alla corrispondente soglia massima di riferimento, il punteggio assume valore 1; quando

<sup>8</sup>Punteggio = 1+4 x(apporto di lavoro degli addetti non dipendenti/soglia minima complessiva di riferimento)



l'indicatore presenta un valore compreso nell'intervallo tra la soglia minima e massima di riferimento, il punteggio è modulato<sup>9</sup> fra 1 e 10.



L'indicatore è **applicato** quando il relativo punteggio è non superiore a 5.

## MARGINE OPERATIVO LORDO NEGATIVO

L'indicatore evidenzia situazioni di anomalia relative al margine operativo lordo.

Nel caso in cui detto margine sia negativo e il valore aggiunto sia positivo, l'indicatore è **applicato** e il relativo punteggio assume valore 1.

## GESTIONE DEI BENI STRUMENTALI

### INCIDENZA DEGLI AMMORTAMENTI

L'indicatore verifica la coerenza tra ammortamenti per beni mobili strumentali e relativo valore.

L'indicatore è **calcolato** come rapporto percentuale tra gli ammortamenti per beni mobili strumentali, al netto dei beni di costo unitario non superiore a 516,46 euro e il valore dei beni strumentali mobili in proprietà, al netto dei beni di costo unitario non superiore a 516,46 euro, parametrato alla quota di mesi di attività nel corso del periodo di imposta (numero di mesi di attività nel corso del periodo di imposta / 12).

Nel caso in cui il valore dell'indicatore sia superiore al valore della soglia massima di riferimento

<sup>9</sup> Punteggio =  $10 - 9 \times \frac{(\text{indicatore} - \text{soglia minima})}{(\text{soglia massima} - \text{soglia minima})}$





(25%), l'indicatore è **applicato** e il relativo punteggio assume valore 1.

Qualora l'importo degli ammortamenti per beni mobili strumentali, al netto dei beni di costo unitario non superiore a 516,46 euro, sia positivo e il valore dei beni strumentali mobili in proprietà, al netto dei beni di costo unitario non superiore a 516,46 euro, sia pari a zero, l'indicatore è **applicato** e il relativo punteggio assume valore 1.

## **INCIDENZA DEI COSTI PER BENI MOBILI ACQUISITI IN DIPENDENZA DI CONTRATTI PER LOCAZIONE FINANZIARIA**

L'indicatore verifica la coerenza tra canoni di leasing e valore dei relativi beni strumentali acquisiti in leasing.

L'indicatore è **calcolato** come rapporto percentuale tra i "Canoni per beni mobili acquisiti in dipendenza di contratti di locazione finanziaria, ad esclusione dei canoni di leasing fiscalmente deducibili oltre il periodo di durata del contratto", e il "Valore dei beni strumentali mobili relativo a beni acquisiti in dipendenza di contratti di locazione finanziaria", parametrato alla quota di mesi di attività nel corso del periodo di imposta (numero di mesi di attività nel corso del periodo di imposta/12).

Nel caso in cui il valore dell'indicatore sia superiore al valore della soglia massima di riferimento (55%), l'indicatore è **applicato** e il relativo punteggio assume valore 1.

Qualora i "Canoni per beni mobili acquisiti in dipendenza di contratti di locazione finanziaria, ad esclusione dei canoni di leasing fiscalmente deducibili oltre il periodo di durata del contratto", siano positivi e il "Valore dei beni strumentali mobili relativo a beni acquisiti in dipendenza di contratti di locazione finanziaria" sia pari a zero, l'indicatore è **applicato** e il relativo punteggio assume valore 1.

## **REDDITIVITÀ**

### **REDDITO OPERATIVO NEGATIVO**

L'indicatore intercetta le situazioni in cui il reddito operativo è minore di zero.

Qualora si verifichi questa condizione e il margine operativo lordo sia positivo, l'indicatore è **applicato** e il relativo punteggio assume valore 1.

### **RISULTATO ORDINARIO NEGATIVO**

L'indicatore intercetta le situazioni in cui il risultato ordinario è minore di zero.

Qualora si verifichi questa condizione, l'indicatore è **applicato** e il relativo punteggio assume valore 1.



## GESTIONE EXTRA-CARATTERISTICA

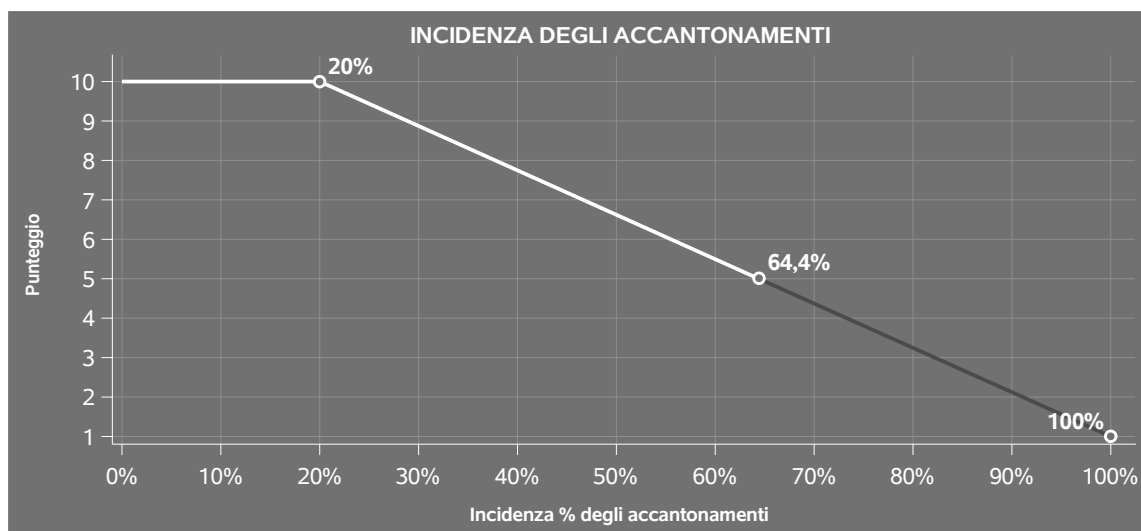
### INCIDENZA DEGLI ACCANTONAMENTI

L'indicatore verifica la plausibilità degli accantonamenti rispetto alla capacità dell'impresa di produrre reddito attraverso la propria gestione caratteristica.

L'indicatore è **calcolato** come rapporto percentuale tra gli "Accantonamenti" e il margine operativo lordo.

Qualora gli "Accantonamenti" siano uguali a zero, l'indicatore non è **applicabile**.


All'indicatore "Incidenza degli accantonamenti" viene associato un punteggio che varia su una scala da 1 a 10. Quando l'indicatore presenta un valore pari o inferiore alla corrispondente soglia minima di riferimento (**20%**), il punteggio assume valore 10; quando l'indicatore presenta un valore pari o superiore alla corrispondente soglia massima di riferimento (**100%**), il punteggio assume valore 1; quando l'indicatore presenta un valore compreso nell'intervallo tra la soglia minima e massima di riferimento, il punteggio è modulato<sup>10</sup> fra 1 e 10.



L'indicatore è **applicato** quando il relativo punteggio è non superiore a 5.

Qualora il margine operativo lordo sia non positivo, l'indicatore è **applicato** ed assume punteggio pari ad 1.

<sup>10</sup>Punteggio = 10 - 9 x [(indicatore - soglia minima)/(soglia massima - soglia minima)]



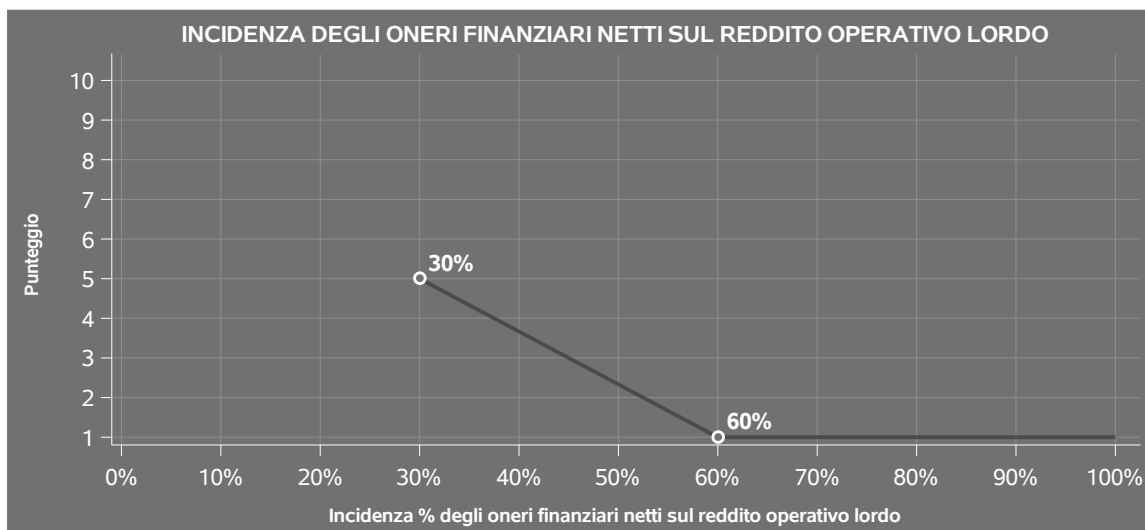
## INCIDENZA DEGLI ONERI FINANZIARI NETTI SUL REDDITO OPERATIVO LORDO

L'indicatore verifica la plausibilità dell'indebitamento finanziario dell'impresa, permettendo di evidenziare eventuali squilibri tra la gestione operativa (comprensiva di ammortamenti e canoni per beni mobili acquisiti in dipendenza di contratti di locazione finanziaria) e la gestione finanziaria.

L'indicatore è **calcolato** come rapporto percentuale tra gli oneri finanziari netti e il reddito operativo lordo.

Qualora gli oneri finanziari netti siano non positivi, l'indicatore non è **applicabile**.

All'indicatore "Incidenza degli oneri finanziari netti sul reddito operativo lordo" viene associato un punteggio che varia su una scala da 1 a 5. Quando l'indicatore presenta un valore pari o superiore alla corrispondente soglia massima di riferimento (**60%**) il punteggio assume valore 1; quando l'indicatore presenta un valore superiore alla soglia minima (**30%**) e inferiore alla soglia massima di riferimento, il punteggio è modulato<sup>11</sup> fra 1 e 5.



Qualora il reddito operativo lordo sia non positivo l'indicatore è **applicato** e assume punteggio pari ad 1.

In assenza di anomalia, l'indicatore non è applicato e il relativo punteggio di affidabilità non è calcolato.

<sup>11</sup>Punteggio = 5 - 4 x [(indicatore - soglia minima)/(soglia massima - soglia minima)]



## INDICATORI SPECIFICI

### **COSTO DEL CARBURANTE AL LITRO**


L'indicatore misura la plausibilità tra i costi sostenuti per l'acquisto di carburante (esclusa la benzina) e la quantità di carburante (esclusa la benzina) consumato.

L'indicatore è **calcolato** come rapporto tra le "Spese per il carburante consumato nel corso del periodo d'imposta" e la "Quantità di carburante consumato nel corso del periodo d'imposta" al netto delle spese e della quantità di benzina. Se l'indicatore presenta un valore inferiore alla corrispondente soglia minima di riferimento (euro 0,72)<sup>12</sup>, oppure, se l'indicatore presenta un valore superiore alla corrispondente soglia massima di riferimento (euro 1,25), l'indicatore è **applicato** ed assume punteggio pari ad 1.

Qualora la "Quantità di carburante consumato nel corso del periodo d'imposta" e le "Spese per il carburante consumato nel corso del periodo d'imposta" siano entrambi uguali a zero, l'indicatore non è **applicabile**. Qualora la "Quantità di carburante consumato nel corso del periodo d'imposta" sia pari a zero e le "Spese per il carburante consumato nel corso del periodo d'imposta" siano positive, l'indicatore è **applicato** ed assume punteggio pari ad 1.

---

<sup>12</sup>Le soglie minima e massima di riferimento corrispondono ai valori medi mensili minimo e massimo disponibili per il 2022 sul sito internet del Ministero dello Sviluppo Economico (MISE). Tali soglie potranno essere oggetto di aggiornamento non appena disponibile il dato sul sito del MISE.



## SUB ALLEGATI

### SUB ALLEGATO 54.A - ASSEGNAZIONE AI MOB

In fase di applicazione, per l'assegnazione dei contribuenti ai MoB viene utilizzata una combinazione di due tecniche statistiche di tipo multivariato (analisi fattoriali e modelli di mistura finita) che utilizza le seguenti variabili:

Analisi fattoriale	Nome variabile	Descrizione variabile
Gamma dei servizi	MAX_ACQUACOLT_P	Tipologia di attività: Acquacoltura
	MAX_PESCA_P	Tipologia di attività: Pesca
	MAX_STRASCICO_P	Sistema di pesca: A strascico
	MAX_CIRCUIZIONE_P	Sistema di pesca: A circuizione
	MAX_DRAGA_P	Sistema di pesca: Turbosoffiante (draga idraulica)
	MAX_VOLANTE_P	Sistema di pesca: Volante
	MAX_PALANG_FISSI_P	Sistema di pesca: con attrezzi fissi/sistemi minori e/o a palangaro
	MODATT_PESCA_ACQUA_DOLCE_P	Tipo di pesca: Pesca in acque dolci (laghi, bacini artificiali, ecc.)

Sulla base di tali variabili, il contribuente viene assegnato ad uno o più MoB attraverso l'attribuzione di una probabilità di appartenenza, come descritto nell'**Allegato 88**.


Le matrici ed i vettori per il calcolo delle probabilità di appartenenza ai MoB sono riportati nell'**Allegato 90**.



### SUB ALLEGATO 54.B - FUNZIONE "RICAVI PER ADDETTO"

Di seguito viene riportato l'elenco delle variabili e dei coefficienti della funzione di regressione "Ricavi per addetto", con la spiegazione dei coefficienti.


	VARIABILI		COEFFICIENTE	INTERPRETAZIONE DEL COEFFICIENTE STIMATO
<b>INPUT PRODUTTIVI</b>	Valore dei beni strumentali, quota fino a 800.000 euro	(*)	0,168298539612678	Un aumento dell'1% della variabile determina un aumento dello 0,17% del Ricavo stimato
	Ammortamenti per beni mobili strumentali + Canoni relativi a beni mobili acquisiti in dipendenza di contratti di locazione finanziaria	(*)	0,06686039696002	Un aumento dell'1% della variabile determina un aumento dello 0,07% del Ricavo stimato
	Costi intermedi netti	(*)	0,390665036106923	Un aumento dell'1% della variabile determina un aumento dello 0,39% del Ricavo stimato
	Spese per lavoro dipendente nette	(*)	0,33376425971513	Un aumento dell'1% della variabile determina un aumento dello 0,33% del Ricavo stimato
	Quota numero Dipendenti		-0,114816788804879	Un dipendente presenta una produttività inferiore dell'11,48% in termini di Ricavo stimato
<b>VARIABILI STRUTTURALI</b>	Pensionato titolare della ditta individuale con numero di Addetti non superiore a due		-0,14122234769311	La condizione di Pensionato titolare della ditta individuale con numero di Addetti non superiore a due' determina una diminuzione del 14,12% del Ricavo stimato



VARIABILI	COEFFICIENTE	INTERPRETAZIONE DEL COEFFICIENTE STIMATO
Periodo d'imposta 2020	-0,089342600024551	In corrispondenza del periodo d'imposta 2020 si ha una flessione dell'8,93% del Ricavo stimato
Quantità di pescato per giornate effettive di pesca	0,110087339796836 (**)	Un aumento dell'1% della variabile determina un aumento dello 0,11% del Ricavo stimato
Quantità di carburante relativo alle unità adibite alla pesca di stazza fino a 25 gt	0,022237942076773 (**)	Un aumento dell'1% della variabile determina un aumento dello 0,02% del Ricavo stimato
Quantità di carburante relativo alle unità adibite alla pesca di stazza oltre 25 gt	0,01698239300873 (**)	Un aumento dell'1% della variabile determina un aumento dello 0,02% del Ricavo stimato
Tipo di pesca: fino a 12 miglia /100	-0,164947932315578	Un aumento dell'1% della variabile determina una diminuzione dello 0,16% del Ricavo stimato
Tipologia del pescato: Piccoli pelagici (alici, sarde, sgombri, ecc.) / 100	-0,084449446416434	Un aumento dell'1% della variabile determina una diminuzione dello 0,08% del Ricavo stimato
Tipologia del pescato: Aragoste, Scampi, ecc. /100	0,216105187419276	Un aumento dell'1% della variabile determina un aumento dello 0,22% del Ricavo stimato
Litorale o zona di pesca: Ionico / 100	-0,150106867717792	Un aumento dell'1% della variabile determina una diminuzione dello 0,15% del Ricavo stimato




	VARIABILI	COEFFICIENTE	INTERPRETAZIONE DEL COEFFICIENTE STIMATO
	Litorale o zona di pesca: Siculo occidentale / 100	-0,125920414691044	Un aumento dell'1% della variabile determina una diminuzione dello 0,13% del Ricavo stimato
	Litorale o zona di pesca: Siculo orientale / 100	-0,111248204071197	Un aumento dell'1% della variabile determina una diminuzione dello 0,11% del Ricavo stimato
	Sistema di pesca: A circuizione / 100	-0,1248142220695	Un aumento dell'1% della variabile determina una diminuzione dello 0,12% del Ricavo stimato
<b>MODELLI DI BUSINESS (MoB)</b>	Probabilità di appartenenza al MoB 1 — Imprese che svolgono l'attività di pesca prevalentemente con attrezzi fissi/sistemi minori e/o il palangaro	0,345002770044038	L'appartenenza al MoB determina un aumento del 34,50% del Ricavo stimato
	Probabilità di appartenenza al MoB 3 — Imprese che svolgono l'attività in genere con sistemi di pesca diversificati e, talvolta, prevalentemente a circuizione	0,540410321291603	L'appartenenza al MoB determina un aumento del 54,04% del Ricavo stimato
	Probabilità di appartenenza al MoB 4 — Imprese che svolgono l'attività di pesca prevalentemente con sistema a strascico	0,555359884051179	L'appartenenza al MoB determina un aumento del 55,54% del Ricavo stimato





	VARIABILI		COEFFICIENTE	INTERPRETAZIONE DEL COEFFICIENTE STIMATO
	Probabilità di appartenenza al MoB 5 — Imprese che svolgono prevalentemente l'attività di acquacoltura		0,815653356388863	L'appartenenza al MoB determina un aumento del 81,57% del Ricavo stimato
	Probabilità di appartenenza al MoB 6 — Imprese che svolgono l'attività di pesca prevalentemente con sistema volante		0,51476460752069	L'appartenenza al MoB determina un aumento del 51,48% del Ricavo stimato
	Probabilità di appartenenza al MoB 7 — Imprese che svolgono l'attività di pesca prevalentemente con sistema turbosoffiante (draga idraulica)		0,575529534040842	L'appartenenza al MoB determina un aumento del 57,55% del Ricavo stimato
<b>MISURE DI CICLO DI SETTORE</b>	Tasso di occupazione a livello regionale		0,003048182063168	Una diminuzione di un punto della variabile determina una flessione dello 0,30% del Ricavo stimato
<b>ECONOMIE DI SCALA E/O SOSTITUZIONE</b>	(Spese per lavoro dipendente nette) x (Valore dei beni strumentali)	(***)	-0,005037535087298	Un aumento dell'1% della variabile determina una diminuzione dello 0,01% del Ricavo stimato
<b>INTERCETTA</b>	Valore dell'intercetta del modello di stima		1,013177323227579	
<b>Coefficiente di rivalutazione</b>			1,018472878772409	
<b>Coefficiente individuale</b>	Vedasi Allegato 89			




- (\*) Le variabili contabili (XC) sono utilizzate in stima come  $LN[1+XC/(N^{\circ}addetti \times 1.000)]$  o  $LN[1+MIN\{XC/(N^{\circ}addetti \times 1.000), quota\ valore\ in\ migliaia\ pro\ capite\}]$
  - (\*\*) Le variabili numeriche (XN) sono utilizzate in stima come  $LN[1+XN/(N^{\circ}addetti)]$  o  $LN[1+MIN\{XN/(N^{\circ}addetti), quota\ valore\ pro\ capite\}]$
  - (\*\*\*) La variabile relativa al numero degli addetti è utilizzata in stima come  $LN(1+N^{\circ}addetti)$
  - (\*\*\*\*) Ciascuna variabile (XS) del prodotto è utilizzata in stima come  $LN(1+XS)$
- Le variabili dipendenti sono utilizzate in stima come  $LN[1+YC/(N^{\circ}addetti \times 1.000)]$ , dove: YC è uguale a Ricavi oppure Compensi oppure Valore aggiunto.
- Le misure di ciclo settoriale relative al periodo di imposta di applicazione saranno pubblicate con apposito Decreto ai sensi dell'art. 9-bis comma 2 del DL 50 del 24 aprile 2017 convertito nella Legge n. 96 del 21 giugno 2017.




### SUB ALLEGATO 54.C - FUNZIONE "VALORE AGGIUNTO PER ADDETTO"

Di seguito viene riportato l'elenco delle variabili e dei coefficienti della funzione di regressione "Valore aggiunto per addetto", con la spiegazione dei coefficienti.

	VARIABILI		COEFFICIENTE	INTERPRETAZIONE DEL COEFFICIENTE STIMATO
<b>INPUT PRODUTTIVI</b>	Ammortamenti per beni mobili strumentali	(*)	0,120560267546165	Un aumento dell'1% della variabile determina un aumento dello 0,12% del VA stimato
	Costi intermedi netti	(*)	0,163443212684811	Un aumento dell'1% della variabile determina un aumento dello 0,16% del VA stimato
	Valore dei beni strumentali, quota fino a 800.000 euro	(*)	0,175732390804622	Un aumento dell'1% della variabile determina un aumento dello 0,18% del VA stimato
	Spese per lavoro dipendente nette	(*)	0,360021180781393	Un aumento dell'1% della variabile determina un aumento dello 0,36% del VA stimato
<b>VARIABILI STRUTTURALI</b>	Periodo d'imposta precedente al 2016		-0,174418416014814	La condizione di Periodo d'imposta precedente al 2016 determina una diminuzione del 17,44% del VA stimato
	Periodo d'imposta 2020		-0,099742675610884	In corrispondenza del periodo d'imposta 2020 si ha una flessione del 9,97% del VA stimato




VARIABILI	COEFFICIENTE	INTERPRETAZIONE DEL COEFFICIENTE STIMATO
Cooperativa	-0,062509246920168	La condizione di Cooperativa determina una diminuzione del 6,25% del VA stimato
Pensionato titolare della ditta individuale con numero di Addetti non superiore a due	-0,189010416095694	La condizione di 'Pensionato titolare della ditta individuale con numero di Addetti non superiore a due' determina una diminuzione del 18,90% del VA stimato
Quota giornate altro personale con contratto di lavoro subordinato (esclusi gli apprendisti)	-0,099938770831703	Un dipendente con contratto di lavoro subordinato (diverso da tempo pieno e apprendistato) presenta una produttività inferiore del 9,99% in termini di VA stimato
Quantità di carburante consumato nel corso del periodo d'imposta	0,015009491577383	Un aumento dell'1% della variabile determina un aumento dello 0,02% del VA stimato
Tipo di pesca: fino a 12 miglia /100	-0,0360395558517	Un aumento dell'1% della variabile determina una diminuzione dello 0,04% del VA stimato
Tipologia del pescato: Piccoli pelagici (alici, sarde, sgombri, ecc.) / 100	-0,08410894503605	Un aumento dell'1% della variabile determina una diminuzione dello 0,08% del VA stimato
Tipologia del pescato: Pesci di fondo o demersali (triglie, naselli, ecc.) / 100	-0,072693874015478	Un aumento dell'1% della variabile determina una diminuzione dello 0,07% del VA stimato
Tipologia del pescato: Aragoste, Scampi, ecc. /100	0,18655029125731	Un aumento dell'1% della variabile determina un aumento dello 0,19% del VA stimato



VARIABILI	COEFFICIENTE	INTERPRETAZIONE DEL COEFFICIENTE STIMATO
Litorale o zona di pesca: Ionico / 100	-0,271820470648606	Un aumento dell'1% della variabile determina una diminuzione dello 0,27% del VA stimato
Litorale o zona di pesca: Siculo occidentale / 100	-0,292016865001487	Un aumento dell'1% della variabile determina una diminuzione dello 0,29% del VA stimato
Litorale o zona di pesca: Siculo orientale / 100	-0,204460627085619	Un aumento dell'1% della variabile determina una diminuzione dello 0,20% del VA stimato
Sistema di pesca: A circuizione / 100	-0,149304806008216	Un aumento dell'1% della variabile determina una diminuzione dello 0,15% del VA stimato
Quantità di pescato per giornate effettive di pesca	0,103707380824173	Un aumento dell'1% della variabile determina un aumento dello 0,10% del VA stimato
Probabilità di appartenenza al MoB 3 — Imprese che svolgono l'attività in genere con sistemi di pesca diversificati e, talvolta, prevalentemente a circuizione	(**)	L'appartenenza al MoB determina un aumento del 22,49% del VA stimato
Probabilità di appartenenza al MoB 6 — Imprese che svolgono l'attività di pesca prevalentemente con sistema volante	0,165745841655173	L'appartenenza al MoB determina un aumento del 16,57% del VA stimato

**MODELLI DI BUSINESS (MoB)**




	VARIABILI		COEFFICIENTE	INTERPRETAZIONE DEL COEFFICIENTE STIMATO
	Probabilità di appartenenza al MoB 7 — Imprese che svolgono l'attività di pesca prevalentemente con sistema turbosoffiante (draga idraulica)		0,291379650788883	L'appartenenza al MoB determina un aumento del 29,14% del VA stimato
<b>MISURE DI CICLO DI SETTORE</b>	Andamento della media dei ricavi del settore		0,141499753700813	Una diminuzione dell'1% della variabile di ciclo economico determina una flessione dello 0,14% del VA stimato
	Tassi di interesse bancari (prestiti alle imprese) — Banca d'Italia		-0,071807271506287	Un aumento di un punto della variabile determina una flessione del 7,18% del VA stimato
<b>ECONOMIE DI SCALA E/O SOSTITUZIONE</b>	(Spese per lavoro dipendente nette) x (Valore dei beni strumentali)	(***)	-0,004359727405572	Un aumento dell'1% della variabile determina una diminuzione dello 0,004% del VA stimato
<b>INTERCETTA</b>	Valore dell'intercetta del modello di stima		1,196357293197172	
<b>Coefficiente di rivalutazione</b>			1,065421891899937	
<b>Coefficiente individuale</b>	Vedasi Allegato 89			

(\*) Le variabili contabili (XC) sono utilizzate in stima come  $LN[1+XC/(N^{\circ}addetti \times 1.000)]$  o  $LN[1+MIN\{XC/(N^{\circ}addetti \times 1.000), \text{quota valore in migliaia pro capite}\}]$

(\*\*) Le variabili numeriche (XN) sono utilizzate in stima come  $LN[1+XN/(N^{\circ}addetti)]$  o  $LN[1+MIN\{XN/(N^{\circ}addetti), \text{quota valore pro capite}\}]$


(\*\*\*) La variabile relativa al numero degli addetti è utilizzata in stima come  $LN(1+N^{\circ}addetti)$

(\*\*\*\*) Ciascuna variabile (XS) del prodotto è utilizzata in stima come  $LN(1+XS)$



Le variabili dipendenti sono utilizzate in stima come  $LN[1 + YC / (N^{\text{addetti}} \times 1.000)]$ , dove: YC è uguale a Ricavi oppure Compensi oppure Valore aggiunto.

Le misure di ciclo settoriale relative al periodo di imposta di applicazione saranno pubblicate con apposito Decreto ai sensi dell'art. 9-bis comma 2 del DL 50 del 24 aprile 2017 convertito nella Legge n. 96 del 21 giugno 2017.



---

## SUB ALLEGATO 54.D - FORMULE DELLE VARIABILI E DEGLI INDICATORI

---

Di seguito sono riportate le formule delle variabili e degli indicatori economico-contabili utilizzati nell'ISA CG90U:

**Addetti <sup>13</sup> (ditte individuali)** = Titolare + Numero dipendenti + Numero collaboratori coordinati e continuativi che prestano attività prevalentemente nell'impresa + Numero collaboratori dell'impresa familiare e coniuge dell'azienda coniugale + Numero familiari diversi che prestano attività nell'impresa + Numero associati in partecipazione.

**Addetti (società)** = Numero dipendenti + Numero collaboratori coordinati e continuativi che prestano attività prevalentemente nell'impresa + Numero familiari diversi che prestano attività nell'impresa + Numero associati in partecipazione + Numero soci amministratori + Numero soci non amministratori + Numero amministratori non soci.

**Addetti non dipendenti <sup>14</sup> (ditte individuali)** = Titolare + Numero collaboratori dell'impresa familiare e coniuge dell'azienda coniugale + Numero familiari diversi che prestano attività nell'impresa + Numero associati in partecipazione.

**Addetti non dipendenti (società)** = Numero familiari diversi che prestano attività nell'impresa + Numero associati in partecipazione + Numero soci amministratori + Numero soci non amministratori + Numero amministratori non soci.

**Ammortamenti per beni mobili strumentali, al netto dei beni di costo unitario non superiore a 516,46 euro** = Ammortamenti per beni mobili strumentali - Spese per l'acquisto di beni strumentali mobili di costo unitario non superiore a 516,46 euro.

**Cooperativa** = 1 se Cooperativa a mutualità prevalente è uguale a 1; altrimenti assume valore pari a zero.

**Costi intermedi** = Costo del venduto e per la produzione di servizi + Costo per servizi - Compensi corrisposti ai soci per l'attività di amministratore (società ed enti soggetti all'IRES) + Canoni per beni mobili acquisiti in dipendenza di contratti di locazione non finanziaria e di noleggio.


**Costi intermedi netti** = Valore massimo tra (Costi intermedi - Spese per il carburante consumato nel corso del periodo d'imposta) e 0.

**Costi produttivi** = Costo del venduto e per la produzione di servizi + Costo per servizi - Compensi corrisposti ai soci per l'attività di amministratore (società ed enti soggetti all'IRES) + Canoni per beni mobili acquisiti in dipendenza di contratti di locazione non finanziaria e di noleggio + Spese per lavoro dipendente e per altre prestazioni diverse da

<sup>13</sup>Il titolare è pari a uno. Il numero collaboratori dell'impresa familiare e coniuge dell'azienda coniugale, il numero familiari diversi che prestano attività nell'impresa, il numero associati in partecipazione, il numero soci amministratori e il numero soci non amministratori sono pari alla relativa percentuale di lavoro prestato diviso 100. Il numero collaboratori coordinati e continuativi che prestano attività prevalentemente nell'impresa, il numero amministratori non soci e il titolare sono rideterminati in base alla durata dell'attività pari al numero di mesi di attività nel corso del periodo di imposta diviso 12.

Il numero addetti non può essere inferiore a ("Numero di mesi di attività nel corso del periodo di imposta" diviso 12).

<sup>14</sup>Il titolare è pari a uno. Il numero collaboratori dell'impresa familiare e coniuge dell'azienda coniugale, il numero familiari diversi che prestano attività nell'impresa, il numero associati in partecipazione, il numero soci amministratori e il numero soci non amministratori sono pari alla relativa percentuale di lavoro prestato diviso 100. Il numero amministratori non soci e il titolare sono rideterminati in base alla durata dell'attività pari al numero di mesi di attività nel corso del periodo di imposta diviso 12. Se il numero addetti non dipendenti è inferiore a "Numero di mesi di attività nel corso del periodo d'imposta" diviso 12, allora il numero addetti non dipendenti è pari al valore massimo tra (numero addetti non dipendenti) e (titolare - Numero dipendenti).





lavoro dipendente afferenti l'attività dell'impresa - Compensi corrisposti ai soci per l'attività di amministratore (società di persone).

**Costi residuali di gestione** = Oneri diversi di gestione ed altre componenti negative - Perdite su crediti - Utili spettanti agli associati in partecipazione con apporti di solo lavoro - Maggiorazioni fiscali - Componenti negativi derivanti da trasferimenti di azienda o di rami di azienda - Minusvalenze derivanti da operazioni di riconversione produttiva, ristrutturazione o ridimensionamento produttivo, espropri o nazionalizzazioni di beni, alienazione di beni non strumentali all'attività produttiva - Quote di accantonamento annuale al TFR per forme pensionistiche complementari e somme erogate agli iscritti ai fondi di previdenza del personale dipendente - Oneri per imposte e tasse.

**Costi totali** = Costi produttivi + Oneri diversi di gestione ed altre componenti negative - Perdite su crediti - Utili spettanti agli associati in partecipazione con apporti di solo lavoro - Maggiorazioni fiscali - Componenti negativi derivanti da trasferimenti di azienda o di rami di azienda - Minusvalenze derivanti da operazioni di riconversione produttiva, ristrutturazione o ridimensionamento produttivo, espropri o nazionalizzazioni di beni, alienazione di beni non strumentali all'attività produttiva - Quote di accantonamento annuale al TFR per forme pensionistiche complementari e somme erogate agli iscritti ai fondi di previdenza del personale dipendente - Oneri per imposte e tasse.

**Costo del venduto e per la produzione di servizi**<sup>15</sup> = [Esistenze iniziali relative a merci, prodotti finiti, materie prime e sussidiarie, semilavorati e ai servizi non di durata ultrannuale + Costi per l'acquisto di materie prime, sussidiarie, semilavorati e merci e per la produzione di servizi - Beni distrutti o sottratti relativi a materie prime, sussidiarie, semilavorati, merci e prodotti finiti] - Rimanenze finali relative a merci, prodotti finiti, materie prime e sussidiarie, semilavorati e ai servizi non di durata ultrannuale.

**Margine operativo lordo** = Valore aggiunto - (Spese per lavoro dipendente e per altre prestazioni diverse da lavoro dipendente afferenti l'attività dell'impresa - Spese per prestazioni rese da professionisti esterni - Compensi corrisposti ai soci per l'attività di amministratore (società di persone)).


**Numero di unità adibite alla pesca** = Unità adibite alla pesca: [fino a 15 gt + oltre 15 e fino a 25 gt + oltre 25 e fino a 50 gt + oltre 50 e fino a 100 gt + oltre 100 e fino a 150 gt + oltre 150 e fino a 200 gt + oltre 200 e fino a 250 gt + oltre 250 e fino a 500 gt + oltre 500 e fino a 1.500 gt + oltre 1.500 e fino a 2.500 gt + oltre 2.500 gt].

**Numero dipendenti** = (Numero delle giornate retribuite - Numero delle giornate di sospensione, C.I.G. e simili del personale dipendente) diviso 312.

**Oneri finanziari netti** = Interessi e altri oneri finanziari - Risultato della gestione finanziaria.

**Percentuale di imbarcazioni fino a 25 gt** = Unità adibite alla pesca: [fino a 15 gt + oltre 15 e fino a 25 gt] / Numero di unità adibite alla pesca se Numero di unità adibite alla pesca sono maggiori di zero; altrimenti è pari a zero.

<sup>15</sup>Ad esclusione dell'utilizzo nell'ambito dell'indicatore elementare di anomalia relativo al "costo del venduto e per la produzione di servizi", se la variabile è minore di zero, viene posta uguale a zero.



**Percentuale di imbarcazioni oltre 25 gt** = Unità adibite alla pesca: [oltre 25 e fino a 50 gt + oltre 50 e fino a 100 gt + oltre 100 e fino a 150 gt + oltre 150 e fino a 200 gt + oltre 200 e fino a 250 gt + oltre 250 e fino a 500 gt + oltre 500 e fino a 1.500 gt + oltre 1.500 e fino a 2.500 gt + oltre 2.500 gt] / Numero di unità adibite alla pesca se Numero di unità adibite alla pesca sono maggiori di zero; altrimenti è pari a zero.

**Periodo d'imposta 2020** = 1 nel periodo d'imposta 2020; altrimenti la variabile assume valore zero.

**Periodo d'imposta precedente al 2016** = 1 fino al periodo d'imposta 2015; altrimenti la variabile assume valore zero.

**Quantità di carburante relativo alle unità adibite alla pesca di stazza fino a 25 gt** = Altri elementi specifici: Quantità di carburante consumato nel corso del periodo d'imposta \* Percentuale di imbarcazioni fino a 25 gt.

**Quantità di carburante relativo alle unità adibite alla pesca di stazza oltre 25 gt** = Altri elementi specifici: Quantità di carburante consumato nel corso del periodo d'imposta \* Percentuale di imbarcazioni oltre 25 gt.

**Quantità di pescato per giornate effettive di pesca** = Altri elementi specifici: [Quantità del pescato / Giorni effettivi di pesca nel periodo d'imposta] se i Giorni effettivi di pesca nel periodo d'imposta sono maggiori di zero e se Tipologia di attività: Acquacoltura è diverso da 100; altrimenti è uguale a zero.

**Quota giornate altro personale con contratto di lavoro subordinato (esclusi gli apprendisti)** = (Numero giornate retribuite Altro personale con contratto di lavoro subordinato (esclusi gli apprendisti))/(Addetti×312).

**Quota numero Dipendenti** = (Addetti - Addetti non dipendenti) / Addetti.

**Reddito** = Risultato ordinario + Altri proventi considerati ricavi di cui alla lettera f) dell'art. 85, comma 1, del TUIR + Altri proventi e componenti positivi - Oneri diversi di gestione ed altre componenti negative di cui componenti negativi derivanti da trasferimenti di azienda o di rami di azienda - Oneri diversi di gestione ed altre componenti negative di cui minusvalenze derivanti da operazioni di riconversione produttiva, ristrutturazione o ridimensionamento produttivo, espropri o nazionalizzazioni di beni, alienazione di beni non strumentali all'attività produttiva.


**Reddito operativo** = Margine operativo lordo - Ammortamenti - Accantonamenti.

**Reddito operativo lordo** = Reddito operativo + Ammortamenti + Canoni per beni mobili acquisiti in dipendenza di contratti di locazione finanziaria, ad esclusione dei canoni di leasing fiscalmente deducibili oltre il periodo di durata del contratto.

**Ricavi** = Ricavi di cui ai commi 1 (Lett. a) e b)) e 2 dell'art. 85 del TUIR + (Altri proventi considerati ricavi - Altri proventi considerati ricavi di cui alla lettera f) dell'art. 85, comma 1, del TUIR) + Rimanenze finali relative ad opere, forniture e servizi di durata ultrannuale - Esistenze iniziali relative ad opere, forniture e servizi di durata ultrannuale + Ulteriori componenti positivi per migliorare il profilo di affidabilità.

**Risultato ordinario** = Reddito operativo + Risultato della gestione finanziaria - Interessi e altri oneri finanziari + Incrementi di immobilizzazioni per lavori interni.

**Sistema di pesca: A circuizione** = Sistema di pesca: A circuizione se Sistema di pesca: A circuizione è pari al Valore massimo Sistema di pesca; altrimenti assume valore pari a zero.



**Sistema di pesca: A strascico** = Sistema di pesca: A strascico se Sistema di pesca: A strascico è pari al Valore massimo Sistema di pesca; altrimenti assume valore pari a zero.

**Sistema di pesca: con attrezzi fissi/sistemi minori e/o a palangaro** = Sistema di pesca: con attrezzi fissi/sistemi minori e/o a palangaro se Sistema di pesca: A palangaro + Con attrezzi fissi/sistemi minori (reti da posta, a lenza, nasse, ecc.) è pari al Valore massimo Sistema di pesca; altrimenti assume valore pari a zero.

**Sistema di pesca: Turbosoffiante (draga idraulica)** = Sistema di pesca: Turbosoffiante (draga idraulica) se Sistema di pesca: Turbosoffiante (draga idraulica) è pari al Valore massimo Sistema di pesca; altrimenti assume valore pari a zero.

**Sistema di pesca: Volante** = Sistema di pesca: Volante se Sistema di pesca: Volante è pari al Valore massimo Sistema di pesca; altrimenti assume valore pari a zero.

**Spese per lavoro dipendente nette** = Valore massimo tra (Spese per lavoro dipendente e per altre prestazioni diverse da lavoro dipendente afferenti l'attività dell'impresa - Compensi corrisposti ai soci per l'attività di amministratore (società di persone) - Costi sostenuti per integrazioni delle retribuzioni alla "parte") e 0.

#### **Tasso di occupazione a livello regionale**

La variabile è la media, per tutte le unità locali compilate, dei singoli indicatori regionali.

Un'unità locale è compilata se il comune dell'unità locale è compilato.

Se non risulta compilata alcuna unità locale occorre far riferimento al comune del domicilio fiscale qualora presente.

**Tipo di pesca: fino a 12 miglia** = Tipo di pesca: [Piccola pesca (entro le 3 miglia) + Costiera locale entro le 6 miglia + Costiera locale entro le 12 miglia].


**Tipologia del pescato: Aragoste, Scampi, ecc.** = Tipologia del pescato: Crostacei (aragoste, astici, gamberi, pannocchie, ecc.) [di cui aragoste e astici + di cui scampi, gamberi rossi e mazzancolle].

**Tipologia di attività: Acquacoltura** = Tipologia di attività: Acquacoltura se Tipologia di attività: Acquacoltura è pari al Valore massimo Tipologia di attività; altrimenti assume valore pari a zero.

**Tipologia di attività: Pesca** = Tipologia di attività: Pesca se Tipologia di attività: Pesca è pari al Valore massimo Tipologia di attività; altrimenti assume valore pari a zero.

**Valore aggiunto** = Ricavi - [(Costo del venduto e per la produzione di servizi) + (Costo per servizi - Compensi corrisposti ai soci per l'attività di amministratore (società ed enti soggetti all'IRES)) + Costo per il godimento di beni di terzi (canoni di locazione finanziaria e non finanziaria, di noleggio, ecc.) + Spese per prestazioni rese da professionisti esterni + (Oneri diversi di gestione ed altre componenti negative - Utili spettanti agli associati in partecipazione con apporti di solo lavoro - Maggiorazioni fiscali - Componenti negativi derivanti da trasferimenti di azienda o di rami di azienda - Minusvalenze derivanti da operazioni di riconversione produttiva, ristrutturazione o ridimensionamento produttivo, espropri o nazionalizzazioni di beni, alienazione di beni non strumentali all'attività produttiva)].


**Valore dei beni strumentali** = La variabile è ponderata per i Giorni effettivi di pesca, pari al valore minimo tra (Giorni effettivi di pesca nel periodo d'imposta / (Numero di unità adibite alla pesca \* 365) e 1).



**Valore dei beni strumentali mobili in proprietà, al netto dei beni di costo unitario non superiore a 516,46 euro** = Valore dei beni strumentali - Valore relativo a beni acquisiti in dipendenza di contratti di locazione finanziaria - Spese per l'acquisto di beni strumentali mobili di costo unitario non superiore a 516,46 euro.

**Valore massimo Sistema di pesca** = Valore massimo Sistema di pesca: [A strascico; A circuizione; A palangaro + Con attrezzi fissi/sistemi minori (reti da posta, a lenza, nasse, ecc.); Turbosoffiante (draga idraulica); Volante; Ferrettara; Polivalente; Polivalente passivo; Altro].

**Valore massimo Tipologia di attività** = Valore massimo Tipologia di attività: [Pesca, Acquacoltura, Altro].



# ALLEGATO 55.A

---


## NOTA TECNICA E METODOLOGICA

### INDICE SINTETICO DI AFFIDABILITÀ FISCALE

CG91U

#### ATTIVITÀ AUSILIARIE DEI SERVIZI FINANZIARI E ASSICURATIVI

(ESERCENTI ATTIVITÀ DI IMPRESA)



---

## APPLICAZIONE DELL'ISA

---

L'indice sintetico di affidabilità fiscale (ISA) esprime un giudizio di sintesi sull'affidabilità dei comportamenti fiscali del soggetto.

L'ISA è calcolato come media aritmetica di un insieme d'indicatori elementari e rappresenta il posizionamento del contribuente rispetto a tali indicatori attribuendo al soggetto un valore di sintesi, in scala da 1 a 10, dei singoli indicatori elementari: più basso sarà il valore dell'indice, minore sarà l'affidabilità fiscale del soggetto, più alto sarà il valore, più alta sarà l'attendibilità fiscale del soggetto.

I contribuenti interessati possono indicare ulteriori componenti positivi non risultanti dalle scritture contabili, che concorrono al calcolo degli indicatori elementari, per migliorare il proprio profilo di affidabilità fiscale.

Le attività economiche (ATECO 2007) oggetto dell'indice sintetico di affidabilità fiscale CG91U sono di seguito riportate:

- 64.92.01 - Attività dei consorzi di garanzia collettiva fidi
- 66.19.21 - Attività di consulenti finanziari abilitati all'offerta fuori sede
- 66.19.22 - Attività di agenti, mediatori e procacciatori in prodotti finanziari
- 66.19.50 - Servizi di trasferimento di denaro (money transfer)
- 66.21.00 - Attività dei periti e liquidatori indipendenti delle assicurazioni
- 66.22.01 - Broker di assicurazioni
- 66.22.02 - Agenti di assicurazioni
- 66.22.03 - Sub-agenti di assicurazioni
- 66.22.04 - Produttori, procacciatori ed altri intermediari delle assicurazioni
- 66.29.09 - Altre attività ausiliarie delle assicurazioni e dei fondi pensione nca

I criteri generali seguiti per la costruzione dell'indice sintetico di affidabilità fiscale CG91U sono riportati nell'**Allegato 88**.

Di seguito sono rappresentate le modalità di calcolo dell'indice sintetico di affidabilità fiscale CG91U per l'applicazione al singolo contribuente dal periodo di imposta 2022.



---

## MODELLI DI BUSINESS

---

Ai fini della definizione degli indicatori elementari, i contribuenti interessati all'applicazione dell'ISA CG91U sono classificati in gruppi omogenei che presentano al loro interno caratteristiche il più possibile simili in termini di modalità di operare sul mercato in base al "Modello di Business" (MoB) adottato.

I modelli di business rappresentano la struttura della catena del valore alla base del processo di produzione del bene o del servizio e sono espressione delle differenze fondamentali che derivano dalle diverse articolazioni organizzative con cui tale processo viene effettuato o da specifiche competenze.


Per l'ISA CG91U i MoB individuati sono i seguenti (la numerosità indicata è riferita alle imprese e ai lavoratori autonomi della base dati di costruzione, p.i. 2020):

- **MoB 1 - Soggetti monomandatari che si occupano prevalentemente di promozione di prodotti assicurativi / previdenziali** (Numerosità: 11.327);
- **MoB 2 - Soggetti che si occupano prevalentemente di consulenza finanziaria** (Numerosità: 2.083);
- **MoB 3 - Soggetti che si occupano prevalentemente di perizie assicurative, tecnico-legali e liquidazione** (Numerosità: 1.953);
- **MoB 4 - Soggetti plurimandatari che si occupano prevalentemente di promozione di prodotti assicurativi / previdenziali** (Numerosità: 6.601);
- **MoB 5 - Soggetti che svolgono prevalentemente altre attività** (Numerosità: 2.664);
- **MoB 6 - Soggetti che si occupano prevalentemente di promozione e collocamento di strumenti finanziari** (Numerosità: 8.659);
- **MoB 7 - Soggetti che si occupano prevalentemente di mediazione assicurativa** (Numerosità: 4.612);
- **MoB 8 - Soggetti che si occupano prevalentemente di mediazione creditizia** (Numerosità: 1.472);
- **MoB 9 - Agenzie in attività finanziaria** (Numerosità: 1.586);
- **MoB 10 - Soggetti che si occupano prevalentemente di promozione e collocamento di strumenti finanziari attraverso una rete di consulenti finanziari abilitati all'offerta fuori sede** (Numerosità: 1.832);



- **MoB 11 - Consorzi di garanzia collettiva fidi** (Numerosità: 63).

Per la descrizione degli elementi che permettono l'assegnazione del contribuente ai MoB si rimanda al **Sub Allegato 55.A.A.**





---

## INDICATORI ELEMENTARI

---

Gli indicatori elementari utilizzati ai fini del calcolo dell'indice sintetico di affidabilità fiscale per l'ISA CG91U sono differenziati **in due gruppi**:

1. **Indicatori elementari di affidabilità.** Tali indicatori individuano l'attendibilità di relazioni e rapporti tra grandezze di natura contabile e strutturale, tipici del settore e/o del modello organizzativo di riferimento, all'interno di specifici intervalli di valori su una scala da 1 a 10.

A questo gruppo appartengono gli indicatori elementari:


- Ricavi per addetto;
- Valore aggiunto per addetto;
- Reddito per addetto.

2. **Indicatori elementari di anomalia.** Tali indicatori segnalano la presenza di profili contabili e/o gestionali atipici rispetto al settore e/o al modello organizzativo di riferimento o evidenziano incongruenze riconducibili ad ingiustificati disallineamenti tra le informazioni dichiarate nei modelli di rilevazione dei dati per l'applicazione degli ISA, ovvero tra queste e le informazioni presenti nei modelli dichiarativi e/o in altre banche dati, con riferimento a diverse annualità d'imposta. Gli indicatori partecipano al calcolo dell'indice sintetico di affidabilità fiscale soltanto quando l'anomalia è presente; trattandosi di indicatori riferibili unicamente ad anomalie, il relativo punteggio di affidabilità fiscale viene misurato o con una scala da 1 a 5 o con il valore 1 che evidenzia la presenza di una grave anomalia.

A questo gruppo appartengono gli indicatori elementari suddivisi nelle successive sezioni:

**Gestione caratteristica:**

- Costo del venduto e per la produzione di servizi negativo;
- Corrispondenza delle esistenze di prodotti finiti, materie prime e merci con le relative rimanenze;
- Corrispondenza delle esistenze di opere e servizi di durata ultrannuale con le relative rimanenze;
- Copertura delle spese per dipendente;
- Analisi dell'apporto di lavoro delle figure non dipendenti;
- Assenza del numero di associati in partecipazione in presenza dei relativi utili;
- Incidenza dei costi residuali di gestione;
- Margine operativo lordo negativo.



**Gestione dei beni strumentali:**

- Incidenza degli ammortamenti;
- Incidenza dei costi per beni mobili acquisiti in dipendenza di contratti per locazione finanziaria.


**Redditività:**

- Reddito operativo negativo;
- Risultato ordinario negativo.

**Gestione extra-caratteristica:**

- Incidenza degli accantonamenti;
- Incidenza degli oneri finanziari netti sul reddito operativo lordo.

Le formule delle variabili e degli indicatori sono riportate nel **Sub Allegato 55.A.D.**



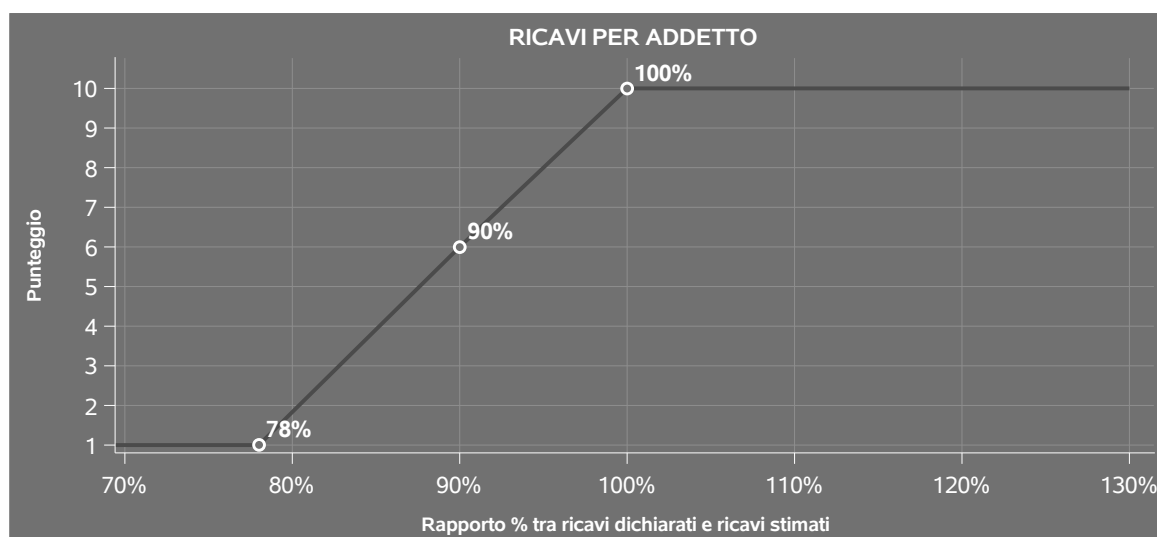
## INDICATORI ELEMENTARI DI AFFIDABILITÀ

### RICAVI PER ADDETTO

L'indicatore misura l'affidabilità dell'ammontare di ricavi che un'impresa consegue attraverso il processo produttivo con riferimento al contributo di ciascun addetto.

L'indicatore è calcolato come rapporto tra i ricavi dichiarati per addetto e i ricavi per addetto stimati.

A tale indicatore viene associato un punteggio che varia su una scala da 1 a 10. Quando i ricavi dichiarati sono maggiori o uguali rispetto a quelli stimati, ovvero il rapporto tra i ricavi dichiarati e i ricavi stimati presenta un valore pari o superiore ad 1, il punteggio assume valore 10; quando il citato rapporto presenta un valore pari o inferiore alla corrispondente soglia minima di riferimento<sup>1</sup>, il punteggio assume valore 1; quando tale rapporto presenta un valore compreso nell'intervallo tra la soglia minima e massima di riferimento, il punteggio è modulato<sup>2</sup> fra 1 e 10. Nel seguente grafico, per semplicità di rappresentazione, i valori sono rappresentati in forma percentuale approssimata all'intero.




I ricavi stimati sono determinati sulla base di una funzione di regressione dei "Ricavi per addetto" i cui coefficienti e la relativa interpretazione sono riportati nel **Sub Allegato 55.A.B.**

La stima dei "Ricavi per addetto" è personalizzata per singolo contribuente sulla base di uno specifico "coefficiente individuale", che misura le differenze nella produttività delle imprese (ad

<sup>1</sup>La soglia minima di riferimento è pari a  $\exp(-0,25308)$ , ovvero l'esponenziale dell'errore standard (sigma), con segno negativo, dei residui della funzione di stima dei ricavi per addetto.

<sup>2</sup>Punteggio =  $1+9x\{[\text{indicatore} - \exp(-\text{sigma})]/[1 - \exp(-\text{sigma})]\}$



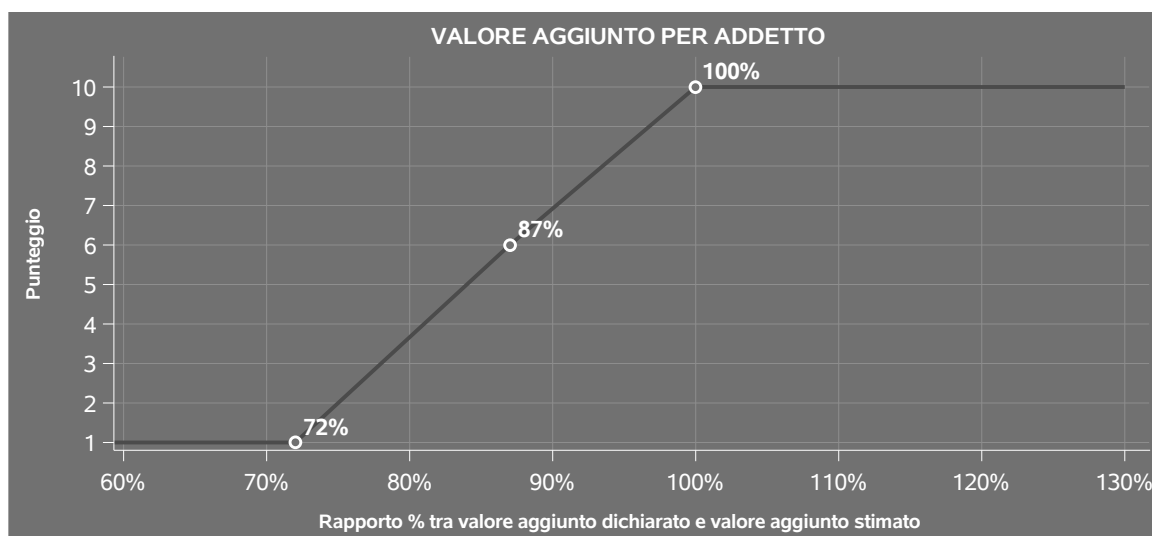
esempio, dovute a diverse abilità manageriali, potere di mercato, ecc.) e che risulta calcolato sulla base dei dati delle otto annualità di imposta precedenti relativi al medesimo contribuente. I criteri per la determinazione del coefficiente individuale sono riportati nell'**Allegato 89**.

## VALORE AGGIUNTO PER ADDETTO

L'indicatore misura l'affidabilità del valore aggiunto creato con riferimento al contributo di ciascun addetto.

L'indicatore è calcolato come rapporto tra il valore aggiunto dichiarato per addetto e il valore aggiunto per addetto stimato.


A tale indicatore viene associato un punteggio che varia su una scala da 1 a 10. Quando il valore aggiunto dichiarato è maggiore o uguale rispetto a quello stimato, ovvero il rapporto tra il valore aggiunto dichiarato e il valore aggiunto stimato presenta un valore pari o superiore ad 1, il punteggio assume valore 10; quando il citato rapporto presenta un valore pari o inferiore alla corrispondente soglia minima di riferimento<sup>3</sup>, il punteggio assume valore 1; quando tale rapporto presenta un valore compreso nell'intervallo tra la soglia minima e massima di riferimento, il punteggio è modulato<sup>4</sup> fra 1 e 10. Nel seguente grafico, per semplicità di rappresentazione, i valori sono rappresentati in forma percentuale approssimata all'intero.



Il valore aggiunto stimato è determinato sulla base di una funzione di regressione del "Valore aggiunto per addetto" i cui coefficienti e la relativa interpretazione sono riportati nel **Sub Allegato 55.A.C.**

<sup>3</sup>La soglia minima di riferimento è pari a  $\exp(-0,33064)$ , ovvero l'esponenziale dell'errore standard ( $\sigma$ ), con segno negativo, dei residui della funzione di stima del valore aggiunto per addetto.

<sup>4</sup>Punteggio =  $1+9x\{[\text{indicatore} - \exp(-\sigma)]/[1 - \exp(-\sigma)]\}$



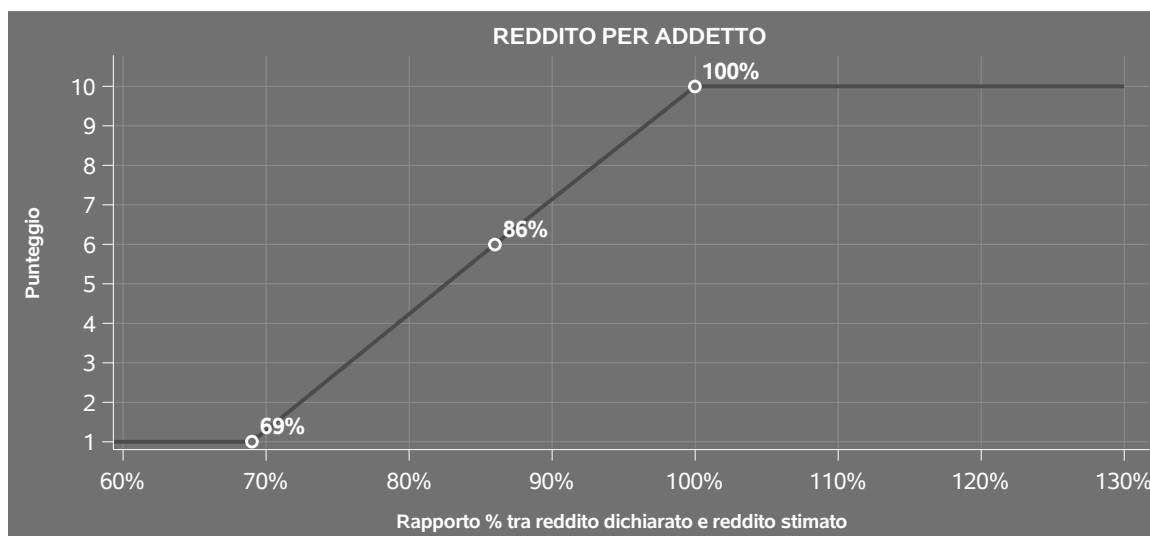
La stima del "Valore aggiunto per addetto" è personalizzata per singolo contribuente sulla base di uno specifico "coefficiente individuale", che misura le differenze nella produttività delle imprese (ad esempio, dovute a diverse abilità manageriali, potere di mercato, ecc.) e che risulta calcolato sulla base dei dati delle otto annualità di imposta precedenti relativi al medesimo contribuente. I criteri per la determinazione del coefficiente individuale sono riportati nell'**Allegato 89**.

## REDDITO PER ADDETTO

L'indicatore misura l'affidabilità del reddito che un soggetto economico realizza in un determinato periodo di tempo con riferimento al contributo di ciascun addetto.

L'indicatore è calcolato come rapporto tra il reddito dichiarato per addetto e il reddito per addetto stimato.


A tale indicatore viene associato un punteggio che varia su una scala da 1 a 10. Quando il reddito dichiarato è maggiore o uguale rispetto a quello stimato ovvero il rapporto tra reddito dichiarato e reddito stimato presenta un valore pari o superiore ad 1, il punteggio assume valore 10; quando il citato rapporto presenta un valore pari o inferiore alla corrispondente soglia minima di riferimento<sup>5</sup> o il reddito dichiarato è negativo, il punteggio assume valore 1; quando tale rapporto presenta un valore compreso nell'intervallo tra la soglia minima e massima di riferimento, il punteggio è modulato<sup>6</sup> fra 1 e 10. Nel seguente grafico, per semplicità di rappresentazione, i valori sono rappresentati in forma percentuale approssimata all'intero.



Il reddito stimato è pari alla somma del reddito dichiarato e dell'eventuale maggior valore aggiunto stimato.

<sup>5</sup>La soglia minima di riferimento è pari a  $\exp(-0,37181)$ , ovvero l'esponenziale della deviazione standard (sigma), con segno negativo, del logaritmo del rapporto tra reddito per addetto dichiarato e reddito per addetto dichiarato più la differenza tra valore aggiunto per addetto stimato e dichiarato.

<sup>6</sup>Punteggio =  $1+9x\{[\text{indicatore} - \exp(-\text{sigma})]/[1 - \exp(-\text{sigma})]\}$



---

## INDICATORI ELEMENTARI DI ANOMALIA

---

### GESTIONE CARATTERISTICA

#### **COSTO DEL VENDUTO E PER LA PRODUZIONE DI SERVIZI NEGATIVO**

L'indicatore evidenzia situazioni di anomalia relative al costo del venduto e per la produzione di servizi.

Nel caso in cui tale costo sia negativo, l'indicatore è **applicato** e il relativo punteggio assume valore 1.

#### **CORRISPONDENZA DELLE ESISTENZE DI PRODOTTI FINITI, MATERIE PRIME E MERCI CON LE RELATIVE RIMANENZE**

L'indicatore monitora la corrispondenza tra il valore delle "Esistenze iniziali relative a merci, prodotti finiti, materie prime e sussidiarie, semilavorati e ai servizi non di durata ultrannuale", comprensive di quelle relative a prodotti soggetti ad aggio o ricavo fisso, e le relative rimanenze finali dichiarate per il periodo di imposta precedente.

Nel caso in cui la differenza, in valore assoluto, tra i due importi sia superiore a 100 euro più il 5% delle rimanenze finali dell'anno precedente, l'indicatore è **applicato** e il relativo punteggio assume valore 1.


L'indicatore è **applicabile** solo se per il periodo di imposta precedente il contribuente ha applicato gli indici sintetici di affidabilità fiscale per una attività di impresa.

#### **CORRISPONDENZA DELLE ESISTENZE DI OPERE E SERVIZI DI DURATA ULTRANNUALE CON LE RELATIVE RIMANENZE**

L'indicatore monitora la corrispondenza tra il valore delle "Esistenze iniziali relative ad opere, forniture e servizi di durata ultrannuale" e le relative rimanenze finali dichiarate per il periodo di imposta precedente.

Nel caso in cui la differenza, in valore assoluto, tra i due importi sia superiore a 100 euro più il 5% delle rimanenze finali dell'anno precedente, l'indicatore è **applicato** e il relativo punteggio assume valore 1.

L'indicatore è **applicabile** solo se per il periodo di imposta precedente il contribuente ha applicato gli indici sintetici di affidabilità fiscale per una attività di impresa.



## COPERTURA DELLE SPESE PER DIPENDENTE

L'indicatore verifica che l'impresa generi un valore aggiunto per addetto coerente con le spese per dipendente.

L'indicatore è **calcolato** come rapporto tra le spese per dipendente e il valore aggiunto per addetto<sup>7</sup>. Le spese per dipendente sono calcolate come rapporto tra le "Spese per lavoro dipendente e per altre prestazioni diverse da lavoro dipendente afferenti l'attività dell'impresa", al netto delle "Spese per prestazioni rese da professionisti esterni", delle "Spese per collaboratori coordinati e continuativi" e delle "Spese per compensi corrisposti ai soci per l'attività di amministratore (società di persone)", e il numero dipendenti.

Nel caso in cui il rapporto tra le spese per dipendente e il valore aggiunto per addetto assuma valori superiori all'unità l'indicatore è **applicato** e il relativo punteggio assume valore 1.

## ANALISI DELL'APPORTO DI LAVORO DELLE FIGURE NON DIPENDENTI

L'indicatore monitora la corretta compilazione dell'apporto di lavoro delle figure non dipendenti.


A tal fine, per ciascuna figura di addetto non dipendente (collaboratori familiari, familiari diversi, associati in partecipazione, soci amministratori, soci non amministratori) e a seconda della natura giuridica dell'impresa di appartenenza, è stato definito un valore percentuale minimo di apporto di lavoro per addetto, differenziato per numero di addetti per figura di addetto non dipendente (si veda la tabella seguente).

Tale valore rappresenta la soglia minima di riferimento dell'apporto di lavoro delle figure non dipendenti.

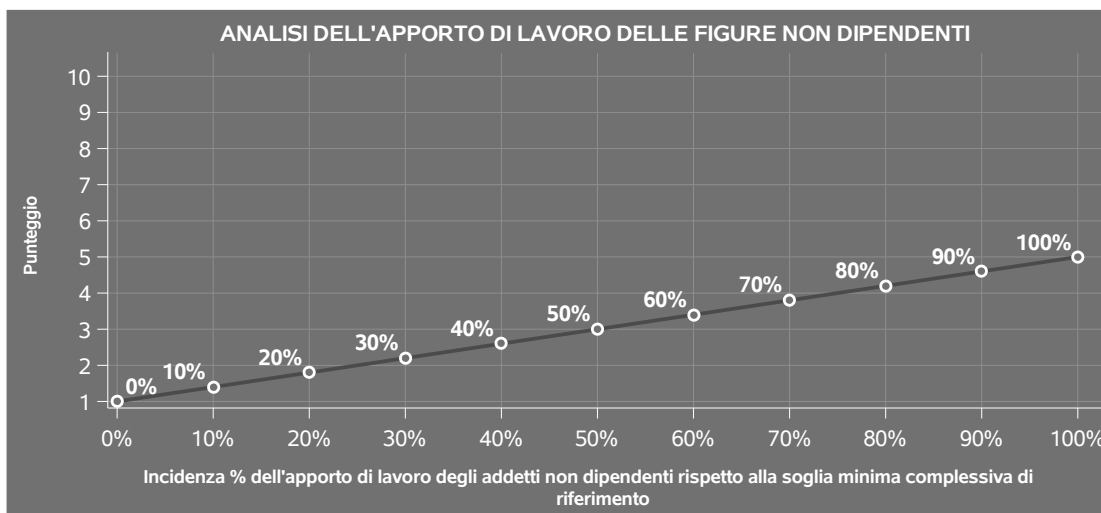
### Soglia minima percentuale di apporto di lavoro per addetto delle figure non dipendenti

NATURA GIURIDICA	Numero addetti per figura	COLLABORATORI FAMILIARI	FAMILIARI DIVERSI	ASSOCIATI IN PARTECIPAZIONE	SOCI AMMINISTRATORI	SOCI NON AMMINISTRATORI
Persone fisiche	1	50	30	10		
	2	50	30	8		
	3	50	30	5		
	4	50	30	3		
	5	50	30	2		
	>5	50	30	1		
Società di persone	1		30	10	100	20
	2		30	8	75	15
	3		30	5	67	13
	4		30	3	63	13
	5		30	2	60	8
	>5		30	1	50	4
Società di capitali e enti non commerciali	1		30	10	50	10
	2		30	8	38	8
	3		30	5	33	5
	4		30	3	31	3
	5		30	2	28	2
	>5		30	1	16	1

<sup>7</sup>Quando il denominatore dell'indicatore "Copertura delle spese per dipendente" è non positivo, l'indicatore **non è applicato**.



Nel caso in cui la percentuale complessiva di apporto di lavoro degli addetti non dipendenti dichiarata sia inferiore alla soglia minima complessiva di riferimento, l'indicatore è **applicato** e il relativo punteggio<sup>8</sup> assume un valore compreso tra 1 e 5, come da grafico successivo.



## ASSENZA DEL NUMERO DI ASSOCIATI IN PARTECIPAZIONE IN PRESENZA DEI RELATIVI UTILI

L'indicatore evidenzia situazioni di anomalia nei casi di mancata dichiarazione dell'apporto di lavoro degli "Associati in partecipazione" in presenza degli "Utili spettanti agli associati in partecipazione con apporti di solo lavoro".

Nel caso in cui si verifichi tale anomalia, l'indicatore è **applicato** e il relativo punteggio assume valore 1.

## INCIDENZA DEI COSTI RESIDUALI DI GESTIONE


L'indicatore verifica che le voci di costo relative agli oneri diversi di gestione e alle altre componenti negative costituiscano una plausibile componente residuale di costo.

L'indicatore è **calcolato** come rapporto percentuale tra i costi residuali di gestione e i costi totali.

Qualora i costi totali siano uguali a zero, l'indicatore non è **applicabile**.

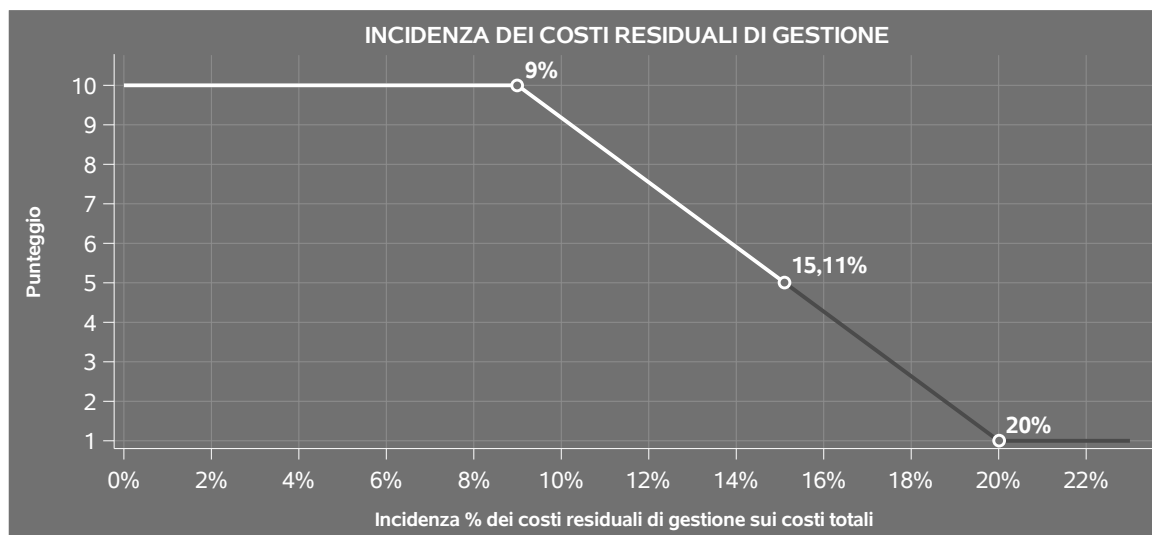
All'indicatore "Incidenza dei costi residuali di gestione" viene associato un punteggio che varia su una scala da 1 a 10. Quando l'indicatore presenta un valore pari o inferiore alla corrispondente soglia minima di riferimento, il punteggio assume valore 10; quando l'indicatore presenta un valore pari o superiore alla corrispondente soglia massima di riferimento, il punteggio assume valore 1; quando

<sup>8</sup>Punteggio = 1+4 x(apporto di lavoro degli addetti non dipendenti/soglia minima complessiva di riferimento)





l'indicatore presenta un valore compreso nell'intervallo tra la soglia minima e massima di riferimento, il punteggio è modulato<sup>9</sup> fra 1 e 10.



I dati riportati nel grafico sono riferiti al MoB 1.

Le soglie di riferimento (esprese in percentuale) sono differenziate per "Modello di Business" come di seguito riportato:

	<b>Modalità di distribuzione</b>	<b>Soglia minima</b>	<b>Soglia massima</b>
<b>MoB 1</b>	Tutti i soggetti	9,00	20,00
<b>MoB 2</b>	Tutti i soggetti	16,00	25,00
<b>MoB 3</b>	Tutti i soggetti	6,00	13,00
<b>MoB 4</b>	Tutti i soggetti	9,00	20,00
<b>MoB 5</b>	Tutti i soggetti	9,00	20,00
<b>MoB 6</b>	Tutti i soggetti	23,00	35,00
<b>MoB 7</b>	Tutti i soggetti	9,00	20,00
<b>MoB 8</b>	Tutti i soggetti	9,00	20,00

<sup>9</sup>Punteggio =  $10 - 9 \times \frac{(\text{indicatore} - \text{soglia minima})}{(\text{soglia massima} - \text{soglia minima})}$



	<b>Modalità di distribuzione</b>	<b>Soglia minima</b>	<b>Soglia massima</b>
<b>MoB 9</b>	Tutti i soggetti	9,00	20,00
<b>MoB 10</b>	Tutti i soggetti	16,00	25,00
<b>MoB 11</b>	Tutti i soggetti	9,00	20,00

Per ogni singolo soggetto, i valori soglia sono ottenuti come media, ponderata con le relative probabilità di appartenenza, dei valori di riferimento individuati per gruppo omogeneo. L'indicatore è **applicato** quando il relativo punteggio è non superiore a 5.



## MARGINE OPERATIVO LORDO NEGATIVO

L'indicatore evidenzia situazioni di anomalia relative al margine operativo lordo.

Nel caso in cui detto margine sia negativo e il valore aggiunto sia positivo, l'indicatore è **applicato** e il relativo punteggio assume valore 1.

## GESTIONE DEI BENI STRUMENTALI

### INCIDENZA DEGLI AMMORTAMENTI

L'indicatore verifica la coerenza tra ammortamenti per beni mobili strumentali e relativo valore.

L'indicatore è **calcolato** come rapporto percentuale tra gli ammortamenti per beni mobili strumentali, al netto dei beni di costo unitario non superiore a 516,46 euro e il valore dei beni strumentali mobili in proprietà, al netto dei beni di costo unitario non superiore a 516,46 euro, parametrato alla quota di mesi di attività nel corso del periodo di imposta (numero di mesi di attività nel corso del periodo di imposta / 12).

Nel caso in cui il valore dell'indicatore sia superiore al valore della soglia massima di riferimento (**25%**), l'indicatore è **applicato** e il relativo punteggio assume valore 1.

Qualora l'importo degli ammortamenti per beni mobili strumentali, al netto dei beni di costo unitario non superiore a 516,46 euro, sia positivo e il valore dei beni strumentali mobili in proprietà, al netto dei beni di costo unitario non superiore a 516,46 euro, sia pari a zero, l'indicatore è **applicato** e il relativo punteggio assume valore 1.


### INCIDENZA DEI COSTI PER BENI MOBILI ACQUISITI IN DIPENDENZA DI CONTRATTI PER LOCAZIONE FINANZIARIA

L'indicatore verifica la coerenza tra canoni di leasing e valore dei relativi beni strumentali acquisiti in leasing.

L'indicatore è **calcolato** come rapporto percentuale tra i "Canoni per beni mobili acquisiti in dipendenza di contratti di locazione finanziaria, ad esclusione dei canoni di leasing fiscalmente deducibili oltre il periodo di durata del contratto", e il "Valore dei beni strumentali mobili relativo a beni acquisiti in dipendenza di contratti di locazione finanziaria", parametrato alla quota di mesi di attività nel corso del periodo di imposta (numero di mesi di attività nel corso del periodo di imposta/12).

Nel caso in cui il valore dell'indicatore sia superiore al valore della soglia massima di riferimento (**55%**), l'indicatore è **applicato** e il relativo punteggio assume valore 1.

Qualora i "Canoni per beni mobili acquisiti in dipendenza di contratti di locazione finanziaria, ad esclusione dei canoni di leasing fiscalmente deducibili oltre il periodo di durata del contratto", siano



positivi e il "Valore dei beni strumentali mobili relativo a beni acquisiti in dipendenza di contratti di locazione finanziaria" sia pari a zero, l'indicatore è **applicato** e il relativo punteggio assume valore 1.

## **REDDITIVITÀ**

### **REDDITO OPERATIVO NEGATIVO**

L'indicatore intercetta le situazioni in cui il reddito operativo è minore di zero.

Qualora si verifichi questa condizione e il margine operativo lordo sia positivo, l'indicatore è **applicato** e il relativo punteggio assume valore 1.

### **RISULTATO ORDINARIO NEGATIVO**

L'indicatore intercetta le situazioni in cui il risultato ordinario è minore di zero.

Qualora si verifichi questa condizione, l'indicatore è **applicato** e il relativo punteggio assume valore 1.

## **GESTIONE EXTRA-CARATTERISTICA**

### **INCIDENZA DEGLI ACCANTONAMENTI**

L'indicatore verifica la plausibilità degli accantonamenti rispetto alla capacità dell'impresa di produrre reddito attraverso la propria gestione caratteristica.

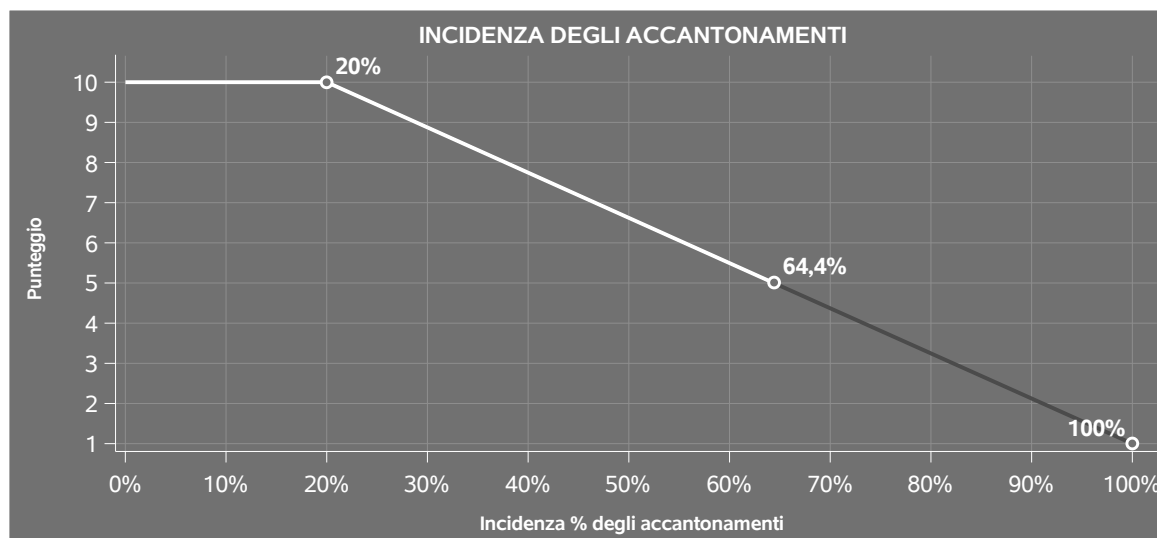
L'indicatore è **calcolato** come rapporto percentuale tra gli "Accantonamenti" e il margine operativo lordo.

Qualora gli "Accantonamenti" siano uguali a zero, l'indicatore non è **applicabile**.

All'indicatore "Incidenza degli accantonamenti" viene associato un punteggio che varia su una scala da 1 a 10. Quando l'indicatore presenta un valore pari o inferiore alla corrispondente soglia minima di riferimento (**20%**), il punteggio assume valore 10; quando l'indicatore presenta un valore pari o superiore alla corrispondente soglia massima di riferimento (**100%**), il punteggio assume valore 1; quando l'indicatore presenta un valore compreso nell'intervallo tra la soglia minima e massima di riferimento, il punteggio è modulato<sup>10</sup> fra 1 e 10.

<sup>10</sup>Punteggio =  $10 - 9 \times \frac{(\text{indicatore} - \text{soglia minima})}{(\text{soglia massima} - \text{soglia minima})}$





L'indicatore è **applicato** quando il relativo punteggio è non superiore a 5.

Qualora il margine operativo lordo sia non positivo, l'indicatore è **applicato** ed assume punteggio pari ad 1.

### INCIDENZA DEGLI ONERI FINANZIARI NETTI SUL REDDITO OPERATIVO LORDO

L'indicatore verifica la plausibilità dell'indebitamento finanziario dell'impresa, permettendo di evidenziare eventuali squilibri tra la gestione operativa (comprensiva di ammortamenti e canoni per beni mobili acquisiti in dipendenza di contratti di locazione finanziaria) e la gestione finanziaria.

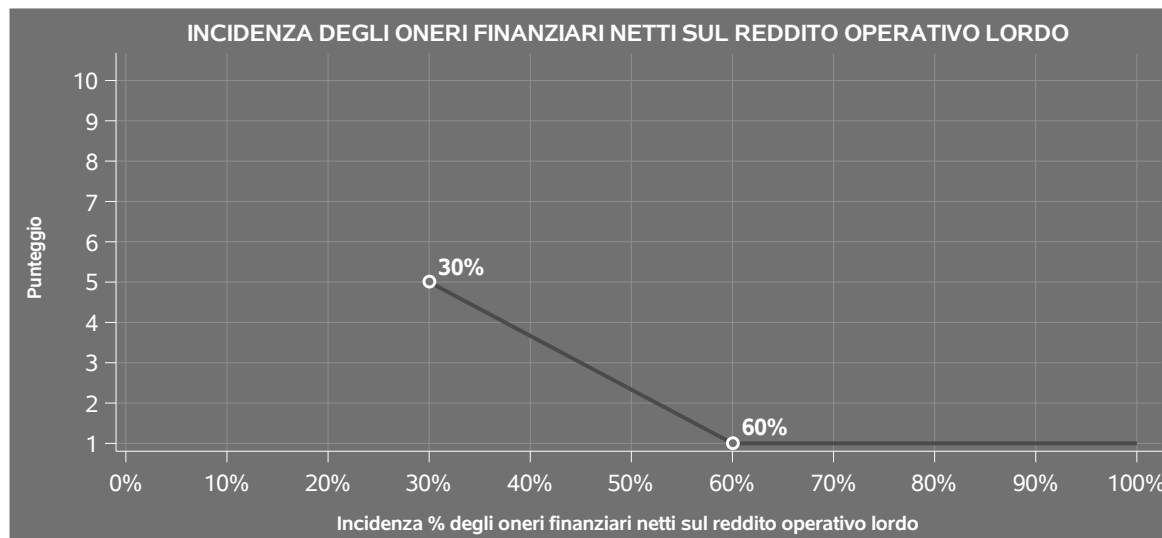
L'indicatore è **calcolato** come rapporto percentuale tra gli oneri finanziari netti e il reddito operativo lordo.

Qualora gli oneri finanziari netti siano non positivi, l'indicatore non è **applicabile**.

All'indicatore "Incidenza degli oneri finanziari netti sul reddito operativo lordo" viene associato un punteggio che varia su una scala da 1 a 5. Quando l'indicatore presenta un valore pari o superiore alla corrispondente soglia massima di riferimento (**60%**) il punteggio assume valore 1; quando l'indicatore presenta un valore superiore alla soglia minima (**30%**) e inferiore alla soglia massima di riferimento, il punteggio è modulato<sup>11</sup> fra 1 e 5.


<sup>11</sup>Punteggio = 5 - 4 x [(indicatore - soglia minima)/(soglia massima - soglia minima)]





Qualora il reddito operativo lordo sia non positivo l'indicatore è **applicato** e assume punteggio pari ad 1.

In assenza di anomalia, l'indicatore non è applicato e il relativo punteggio di affidabilità non è calcolato.



## SUB ALLEGATI

### SUB ALLEGATO 55.A.A - ASSEGNAZIONE AI MOB

In fase di applicazione, per l'assegnazione dei contribuenti ai MoB viene utilizzata una combinazione di due tecniche statistiche di tipo multivariato (analisi fattoriali e modelli di mistura finita) che utilizza le seguenti variabili:

Analisi fattoriale	Nome variabile	Descrizione variabile
<b>Gamma dei servizi offerti</b>	MODATT_CONSORZIO_SN	Modalità organizzativa: Consorzio garanzia collettiva fidi
	PROMOZ_ASSPREV_MAX	Promozione di prodotti assicurativi/previdenziali
	AGENZIA_MAX	Mediazione assicurativa e riassicurativa
	PERITO_LIQUID_MAX	Perizie e liquidazioni
	PROMOZ_FININVEST_MAX	Promozione e collocamento di strumenti finanziari / servizi di investimento
	MEDIAZIONE_MAX	Mediazione creditizia
	CONSUL_FIN_MAX	Consulenza finanziaria
	AGENZIA_FIN_MAX	Agenzia in attività finanziaria
<b>Mandanti e utilizzo di reti professionali</b>	RETE_PROMOTORI_SN	Presenza di consulenti finanziari abilitati all'offerta fuori sede
	ASSIC_P_PLURI_SN	Presenza di compagnie mandanti per promozione di prodotti assicurativi / previdenziali

Sulla base di tali variabili, il contribuente viene assegnato ad uno o più MoB attraverso l'attribuzione di una probabilità di appartenenza, come descritto nell'**Allegato 88**.


Le matrici ed i vettori per il calcolo delle probabilità di appartenenza ai MoB sono riportati nell'**Allegato 90**.



### SUB ALLEGATO 55.A.B - FUNZIONE "RICAVI PER ADDETTO"

Di seguito viene riportato l'elenco delle variabili e dei coefficienti della funzione di regressione "Ricavi per addetto", con la spiegazione dei coefficienti.

	VARIABILI		COEFFICIENTE	INTERPRETAZIONE DEL COEFFICIENTE STIMATO
<b>INPUT PRODUTTIVI</b>	Valore dei beni strumentali	(*)	0,08354485677683	Un aumento dell'1% della variabile determina un aumento dello 0,08% del Ricavo stimato
	Ammortamenti per beni mobili strumentali	(*)	0,041426012436203	Un aumento dell'1% della variabile determina un aumento dello 0,04% del Ricavo stimato
	Costo del venduto e per la produzione di servizi	(*)	0,189020855710719	Un aumento dell'1% della variabile determina un aumento dello 0,19% del Ricavo stimato
	Spese per lavoro dipendente al netto dei compensi corrisposti ai soci per l'attività di amministratore	(*)	0,228981264738584	Un aumento dell'1% della variabile determina un aumento dello 0,23% del Ricavo stimato
	Costo per servizi al netto dei compensi corrisposti ai soci per l'attività di amministratore (società ed enti soggetti all'Ires) + Canoni per beni mobili acquisiti in dipendenza di contratti di locazione non finanziaria e di noleggio	(*)	0,40351156538995	Un aumento dell'1% della variabile determina un aumento dello 0,40% del Ricavo stimato





	VARIABILI		COEFFICIENTE	INTERPRETAZIONE DEL COEFFICIENTE STIMATO
	Quota dei Collaboratori familiari e dei Soci, escluso il primo, e/o associati		0,154026759606494	Un aumento dell'1% della variabile determina un aumento dello 0,15% del Ricavo stimato
<b>VARIABILI STRUTTURALI</b>	Quota giornate apprendisti		-0,030580119900995	Un apprendista presenta una produttività inferiore del 3,06% in termini di Ricavo stimato
	Cooperativa		-0,210343629725381	La condizione di 'Cooperativa' determina una diminuzione del 21,03% del Ricavo stimato
	Quota numero Dipendenti		-0,173035586866855	Un dipendente presenta una produttività inferiore del 17,30% in termini di Ricavo stimato
	Attività di consulente finanziario abilitato all'offerta fuori sede — Portafoglio diretto: Risparmio gestito: fondi/SICAV di investimento (azionari e bilanciati), gestioni patrimoniali (azionarie e bilanciate) e prodotti assicurativi (gestioni separate, polizze unit linked)	(*)	0,03339503112449	Un aumento dell'1% della variabile determina un aumento dello 0,03% del Ricavo stimato




VARIABILI		COEFFICIENTE	INTERPRETAZIONE DEL COEFFICIENTE STIMATO
Attività di consulente finanziario abilitato all'offerta fuori sede — Portafoglio diretto: Risparmio gestito: fondi/SICAV di investimento (obbligazionari e di liquidità) e gestioni patrimoniali (obbligazionarie e di liquidità)	(*)	0,006872803930862	Un aumento dell'1% della variabile determina un aumento dello 0,01% del Ricavo stimato
Risparmio Amministrato	(*)	0,008093134138164	Un aumento dell'1% della variabile determina un aumento dello 0,01% del Ricavo stimato
Attività di consulente finanziario abilitato all'offerta fuori sede: Portafoglio indiretto	(*)	0,007805957199394	Un aumento dell'1% della variabile determina un aumento dello 0,01% del Ricavo stimato
Ramo auto relativo alla promozione di prodotti assicurativi/previdenziali e mediazione assicurativa e riassicurativa		-0,123312349864181	Un aumento dell'1% della variabile determina una diminuzione dello 0,12% del Ricavo stimato
Tipologia di finanziamento: Mutui ipotecari relativi alla mediazione creditizia		0,050165414355259	Un aumento dell'1% della variabile determina un aumento dello 0,05% del Ricavo stimato
Attività di perizia	(**)	0,013275263758944	Un aumento dell'1% della variabile determina un aumento dello 0,01% del Ricavo stimato



	VARIABILI		COEFFICIENTE	INTERPRETAZIONE DEL COEFFICIENTE STIMATO
	Attività di liquidazione	(**)	0,00647508605989	Un aumento dell'1% della variabile determina un aumento dello 0,01% del Ricavo stimato
	Numero di polizze stipulate nel periodo d'imposta	(**)	0,005334131677917	Un aumento dell'1% della variabile determina un aumento dello 0,01% del Ricavo stimato
<b>MODELLI DI BUSINESS (MoB)</b>	Probabilità di appartenenza al MoB 1 — Soggetti monomandatari che si occupano prevalentemente di promozione di prodotti assicurativi / previdenziali		—0,03534090510417	L'appartenenza al MoB determina una diminuzione del 3,35% del Ricavo stimato
	Probabilità di appartenenza al MoB 4 — Soggetti plurimandatari che si occupano prevalentemente di promozione di prodotti assicurativi / previdenziali		—0,01403172407411	L'appartenenza al MoB determina una diminuzione dell'1,40% del Ricavo stimato
	Probabilità di appartenenza al MoB 5 — Soggetti che svolgono prevalentemente altre attività		—0,12197181274066	L'appartenenza al MoB determina una diminuzione del 12,20% del Ricavo stimato
	Probabilità di appartenenza al MoB 7 — Soggetti che si occupano prevalentemente di mediazione assicurativa		—0,021886526941897	L'appartenenza al MoB determina una diminuzione del 2,19% del Ricavo stimato



	VARIABILI		COEFFICIENTE	INTERPRETAZIONE DEL COEFFICIENTE STIMATO
	Probabilità di appartenenza al MoB 8 — Soggetti che si occupano prevalentemente di mediazione creditizia		-0,063966291169418	L'appartenenza al MoB determina una diminuzione del 6,40% del Ricavo stimato
<b>VARIABILI TERRITORIALI</b>	Territorialità generale a livello provinciale relativa al gruppo 2		-0,110211016576161	L'appartenenza ai gruppi territoriali considerati determina una diminuzione dell'11,02% del Ricavo stimato
	Territorialità generale a livello provinciale relativa al gruppo 5		-0,156952421095434	L'appartenenza ai gruppi territoriali considerati determina una diminuzione del 15,70% del Ricavo stimato
	Territorialità del livello del reddito medio imponibile ai fini dell'addizionale IRPEF, a livello comunale		0,17339749787479	La localizzazione nei comuni a più alto livello secondo la territorialità considerata determina un aumento del 17,34% del Ricavo stimato
<b>MISURE DI CICLO DI SETTORE</b>	Andamento della media dei ricavi del settore		0,705684915617873	Una diminuzione dell'1% della variabile di ciclo economico determina una flessione dello 0,71% del Ricavo stimato
<b>ECONOMIE DI SCALA E/O SOSTITUZIONE</b>	(Costo del venduto e per la produzione di servizi) x (Spese per lavoro dipendente al netto dei compensi corrisposti ai soci per l'attività di amministratore)	(***)	-0,001287325305767	Un aumento dell'1% della variabile determina una diminuzione dello 0,001% del Ricavo stimato



	VARIABILI		COEFFICIENTE	INTERPRETAZIONE DEL COEFFICIENTE STIMATO
	(Spese per lavoro dipendente al netto dei compensi corrisposti ai soci per l'attività di amministratore) x (Valore dei beni strumentali)	(****)	-0,001739651825685	Un aumento dell'1% della variabile determina una diminuzione dello 0,002% del Ricavo stimato
	(Portafoglio diretto) x (Attività di consulente finanziario abilitato all'offerta fuori sede — Portafoglio diretto: Risparmio gestito: fondi/SICAV di investimento (azionari e bilanciati), gestioni patrimoniali (azionarie e bilanciate) e prodotti assicurativi (gestioni separate, polizze unit linked))	(****)	-0,000580751605411	Un aumento dell'1% della variabile determina una diminuzione dello 0,001% del Ricavo stimato
<b>INTERCETTA</b>	Valore dell'intercetta del modello di stima		1,670229661650079	
<b>Coefficiente di rivalutazione</b>			1,011858075085452	
<b>Coefficiente individuale</b>	Vedasi Allegato 89			


(\*) Le variabili contabili (XC) sono utilizzate in stima come  $LN[1+XC/(N^{\circ}addetti \times 1.000)]$  o  $LN[1+MIN\{XC/(N^{\circ}addetti \times 1.000), \text{quota valore in migliaia pro capite}\}]$

(\*\*) Le variabili numeriche (XN) sono utilizzate in stima come  $LN[1+XN/(N^{\circ}addetti)]$  o  $LN[1+MIN\{XN/(N^{\circ}addetti), \text{quota valore pro capite}\}]$


(\*\*\*) La variabile relativa al numero degli addetti è utilizzata in stima come  $LN(1+N^{\circ}addetti)$

(\*\*\*\*) Ciascuna variabile (XS) del prodotto è utilizzata in stima come  $LN(1+XS)$

Le variabili dipendenti sono utilizzate in stima come  $LN[1+YC/(N^{\circ}addetti \times 1.000)]$ , dove: YC è uguale a Ricavi oppure Compensi oppure Valore aggiunto.




Le misure di ciclo settoriale relative al periodo di imposta di imposta di applicazione saranno pubblicate con apposito Decreto ai sensi dell'art. 9-bis comma 2 del DL 50 del 24 aprile 2017 convertito nella Legge n. 96 del 21 giugno 2017.




### SUB ALLEGATO 55.A.C - FUNZIONE "VALORE AGGIUNTO PER ADDETTO"

Di seguito viene riportato l'elenco delle variabili e dei coefficienti della funzione di regressione "Valore aggiunto per addetto", con la spiegazione dei coefficienti.

INPUT PRODUTTIVI	VARIABILI	COEFFICIENTE	INTERPRETAZIONE DEL COEFFICIENTE STIMATO
	Valore dei beni strumentali	(*) 0,09955972088649	Un aumento dell'1% della variabile determina un aumento dello 0,10% del VA stimato
	Ammortamenti per beni mobili strumentali	(*) 0,069720219719475	Un aumento dell'1% della variabile determina un aumento dello 0,07% del VA stimato
	Costo del venduto e per la produzione di servizi	(*) 0,101938189729648	Un aumento dell'1% della variabile determina un aumento dello 0,10% del VA stimato
	Spese per lavoro dipendente al netto dei compensi corrisposti ai soci per l'attività di amministratore	(*) 0,219088313443122	Un aumento dell'1% della variabile determina un aumento dello 0,22% del VA stimato
	Canoni relativi a beni immobili	(*) 0,015901028161775	Un aumento dell'1% della variabile determina un aumento dello 0,02% del VA stimato




	<b>VARIABILI</b>		<b>COEFFICIENTE</b>	<b>INTERPRETAZIONE DEL COEFFICIENTE STIMATO</b>
	Costo per servizi al netto dei compensi corrisposti ai soci per l'attività di amministratore (società ed enti soggetti all'Ires) + Canoni per beni mobili acquisiti in dipendenza di contratti di locazione non finanziaria e di noleggio	(*)	0,211565732945036	Un aumento dell'1% della variabile determina un aumento dello 0,21% del VA stimato
	Quota dei Collaboratori familiari e dei Soci, escluso il primo, e/o associati		0,233077822770642	Un aumento dell'1% della variabile determina un aumento dello 0,23% del VA stimato
<b>VARIABILI STRUTTURALI</b>	Quota giornate apprendisti		-0,082725029652765	Un apprendista presenta una produttività inferiore dell'8,27% in termini di VA stimato
	Quota numero Dipendenti		-0,08527522471014	Un dipendente presenta una produttività inferiore dell'8,53% in termini di VA stimato
	Attività di consulente finanziario abilitato all'offerta fuori sede — Portafoglio diretto: Risparmio gestito: fondi/SICAV di investimento (azionari e bilanciati), gestioni patrimoniali (azionarie e bilanciate) e prodotti assicurativi (gestioni separate, polizze unit linked)	(*)	0,043689949566054	Un aumento dell'1% della variabile determina un aumento dello 0,04% del VA stimato







VARIABILI			COEFFICIENTE	INTERPRETAZIONE DEL COEFFICIENTE STIMATO
Attività di consulente finanziario abilitato all'offerta fuori sede — Portafoglio diretto: Risparmio gestito: fondi/SICAV di investimento (obbligazionari e di liquidità) e gestioni patrimoniali (obbligazionarie e di liquidità)	(*)		0,01118716134681	Un aumento dell'1% della variabile determina un aumento dello 0,01% del VA stimato
Risparmio Amministrato	(*)		0,011925223548666	Un aumento dell'1% della variabile determina un aumento dello 0,01% del VA stimato
Attività di consulente finanziario abilitato all'offerta fuori sede: Portafoglio indiretto	(*)		0,011395367696448	Un aumento dell'1% della variabile determina un aumento dello 0,01% del VA stimato
Ramo auto relativo alla promozione di prodotti assicurativi/previdenziali e mediazione assicurativa e riassicurativa			-0,208801606901799	Un aumento dell'1% della variabile determina una diminuzione dello 0,21% del VA stimato
Attività di perizia	(**)		0,014041643710479	Un aumento dell'1% della variabile determina un aumento dello 0,01% del VA stimato
Numero di polizze stipulate nel periodo d'imposta	(**)		0,00575826518265	Un aumento dell'1% della variabile determina un aumento dello 0,01% del VA stimato



	VARIABILI		COEFFICIENTE	INTERPRETAZIONE DEL COEFFICIENTE STIMATO
	Attività di agente assicurativo		-0,010788987953397	Un aumento dell'1% della variabile determina una diminuzione dello 0,01% del VA stimato
<b>MODELLI DI BUSINESS (MoB)</b>	Probabilità di appartenenza al MoB 3 — Soggetti che si occupano prevalentemente di perizie assicurative, tecnico—legali e liquidazione		-0,176030652470116	L'appartenenza al MoB determina una diminuzione del 17,60% del VA stimato
	Probabilità di appartenenza al MoB 5 — Soggetti che svolgono prevalentemente altre attività		-0,159895999919712	L'appartenenza al MoB determina una diminuzione del 15,99% del VA stimato
	Probabilità di appartenenza al MoB 7 — Soggetti che si occupano prevalentemente di mediazione assicurativa		-0,007751006706438	L'appartenenza al MoB determina una diminuzione dello 0,78% del VA stimato
	Probabilità di appartenenza al MoB 8 — Soggetti che si occupano prevalentemente di mediazione creditizia		-0,085846624475967	L'appartenenza al MoB determina una diminuzione dell'8,58% del VA stimato
	Probabilità di appartenenza al MoB 9 — Agenzie in attività finanziaria		-0,064936804148698	L'appartenenza al MoB determina una diminuzione del 6,49% del VA stimato



	VARIABILI	COEFFICIENTE	INTERPRETAZIONE DEL COEFFICIENTE STIMATO
	Probabilità di appartenenza al MoB 10 — Soggetti che si occupano prevalentemente di promozione e collocamento di strumenti finanziari attraverso una rete di consulenti finanziari abilitati all'offerta fuori sede	0,049271960104518	L'appartenenza al MoB determina un aumento del 4,93% del VA stimato
<b>VARIABILI TERRITORIALI</b>	Territorialità generale a livello provinciale relativa al gruppo 2	-0,143475194124562	L'appartenenza ai gruppi territoriali considerati determina una diminuzione del 14,35% del VA stimato
	Territorialità generale a livello provinciale relativa al gruppo 5	-0,18200830206681	L'appartenenza ai gruppi territoriali considerati determina una diminuzione del 18,20% del VA stimato
	Territorialità del livello del reddito medio imponibile ai fini dell'addizionale IRPEF, a livello comunale	0,073413894621524	La localizzazione nei comuni a più alto livello secondo la territorialità considerata determina un aumento del 7,34% del VA stimato
<b>MISURE DI CICLO DI SETTORE</b>	Andamento della media dei ricavi del settore	0,897424856448992	Una diminuzione dell'1% della variabile di ciclo economico determina una flessione dello 0,90% del VA stimato
<b>ECONOMIE DI SCALA E/O SOSTITUZIONE</b>	(Costo del venduto e per la produzione di servizi) x (Spese per lavoro dipendente al netto dei compensi corrisposti ai soci per l'attività di amministratore)	-0,000734545156226 (***)	Un aumento dell'1% della variabile determina una diminuzione dello 0,001% del VA stimato



VARIABILI	COEFFICIENTE	INTERPRETAZIONE DEL COEFFICIENTE STIMATO
(Spese per lavoro dipendente al netto dei compensi corrisposti ai soci per l'attività di amministratore) x (Valore dei beni strumentali)	(***) -0,002013083751919	Un aumento dell'1% della variabile determina una diminuzione dello 0,002% del VA stimato
(Portafoglio diretto) x (Attività di consulente finanziario abilitato all'offerta fuori sede — Portafoglio diretto: Risparmio gestito: fondi/SICAV di investimento (azionari e bilanciati), gestioni patrimoniali (azionarie e bilanciate) e prodotti assicurativi (gestioni separate, polizze unit linked))	(***) -0,000702670450955	Un aumento dell'1% della variabile determina una diminuzione dello 0,001% del VA stimato
<b>INTERCETTA</b> Valore dell'intercetta del modello di stima	1,484748400925215	
<b>Coefficiente di rivalutazione</b>	1,041502156234822	
<b>Coefficiente individuale</b> Vedasi Allegato 89		


(\*) Le variabili contabili (XC) sono utilizzate in stima come  $LN[1 + XC / (N^{\circ} \text{addetti} \times 1.000)]$  o  $LN[1 + \text{MIN}[XC / (N^{\circ} \text{addetti} \times 1.000), \text{quota valore in migliaia pro capite}]]$

(\*\*) Le variabili numeriche (XN) sono utilizzate in stima come  $LN[1 + XN / (N^{\circ} \text{addetti})]$  o  $LN[1 + \text{MIN}[XN / (N^{\circ} \text{addetti}), \text{quota valore pro capite}]]$


(\*\*\*) La variabile relativa al numero degli addetti è utilizzata in stima come  $LN(1 + N^{\circ} \text{addetti})$

(\*\*\*\*) Ciascuna variabile (XS) del prodotto è utilizzata in stima come  $LN(1 + XS)$

Le variabili dipendenti sono utilizzate in stima come  $LN[1 + YC / (N^{\circ} \text{addetti} \times 1.000)]$ , dove: YC è uguale a Ricavi oppure Compensi oppure Valore aggiunto.



Le misure di ciclo settoriale relative al periodo di imposta di applicazione saranno pubblicate con apposito Decreto ai sensi dell'art. 9-bis comma 2 del DL 50 del 24 aprile 2017 convertito nella Legge n. 96 del 21 giugno 2017.



---

## SUB ALLEGATO 55.A.D - FORMULE DELLE VARIABILI E DEGLI INDICATORI

---

Di seguito sono riportate le formule delle variabili e degli indicatori economico-contabili utilizzati nell'ISA CG91U:

**Addetti <sup>12</sup> (ditte individuali)** = Titolare + Numero dipendenti + Numero collaboratori coordinati e continuativi che prestano attività prevalentemente nell'impresa + Numero collaboratori dell'impresa familiare e coniuge dell'azienda coniugale + Numero familiari diversi che prestano attività nell'impresa + Numero associati in partecipazione.

**Addetti (società)** = Numero dipendenti + Numero collaboratori coordinati e continuativi che prestano attività prevalentemente nell'impresa + Numero familiari diversi che prestano attività nell'impresa + Numero associati in partecipazione + Numero soci amministratori + Numero soci non amministratori + Numero amministratori non soci.

**Addetti non dipendenti <sup>13</sup> (ditte individuali)** = Titolare + Numero collaboratori dell'impresa familiare e coniuge dell'azienda coniugale + Numero familiari diversi che prestano attività nell'impresa + Numero associati in partecipazione.

**Addetti non dipendenti (società)** = Numero familiari diversi che prestano attività nell'impresa + Numero associati in partecipazione + Numero soci amministratori + Numero soci non amministratori + Numero amministratori non soci.

**Agenzia in attività finanziaria** = Tipologia dell'attività: Agenzia in attività finanziaria se Tipologia dell'attività: Agenzia in attività finanziaria è pari al Valore massimo attività; altrimenti assume valore pari a zero.

**Ammortamenti per beni mobili strumentali, al netto dei beni di costo unitario non superiore a 516,46 euro** = Ammortamenti per beni mobili strumentali - Spese per l'acquisto di beni strumentali mobili di costo unitario non superiore a 516,46 euro.

**Attività di agente assicurativo** = (Promozione di prodotti assicurativi / previdenziali) \* (- di cui promozione di prodotti assicurativi / previdenziali in qualità di agente assicurativo) diviso 10000.

**Attività di liquidazione** = Attività di liquidazione: Ramo di attività: (Auto + Nautica + Trasporto + Infortunio + Sanitaria-malattia + Altri rami elementari + Vita + Altro).

**Attività di perizia** = Attività di perizia: Ramo di attività: (Auto + Nautica + Trasporto + Infortunio + Sanitaria-malattia + Altri rami elementari + Vita + Attività investigative e/o di accertamento + Ricostruzioni cromatiche + Altro).

---

<sup>12</sup>Il titolare è pari a uno. Il numero collaboratori dell'impresa familiare e coniuge dell'azienda coniugale, il numero familiari diversi che prestano attività nell'impresa, il numero associati in partecipazione, il numero soci amministratori e il numero soci non amministratori sono pari alla relativa percentuale di lavoro prestato diviso 100. Il numero collaboratori coordinati e continuativi che prestano attività prevalentemente nell'impresa, il numero amministratori non soci e il titolare sono rideterminati in base alla durata dell'attività pari al numero di mesi di attività nel corso del periodo di imposta diviso 12. Il numero addetti non può essere inferiore a ("Numero di mesi di attività nel corso del periodo di imposta" diviso 12).

<sup>13</sup>Il titolare è pari a uno. Il numero collaboratori dell'impresa familiare e coniuge dell'azienda coniugale, il numero familiari diversi che prestano attività nell'impresa, il numero associati in partecipazione, il numero soci amministratori e il numero soci non amministratori sono pari alla relativa percentuale di lavoro prestato diviso 100. Il numero amministratori non soci e il titolare sono rideterminati in base alla durata dell'attività pari al numero di mesi di attività nel corso del periodo di imposta diviso 12. Se il numero addetti non dipendenti è inferiore a "Numero di mesi di attività nel corso del periodo d'imposta" diviso 12, allora il numero addetti non dipendenti è pari al valore massimo tra (numero addetti non dipendenti) e (titolare - Numero dipendenti).



**Consulenza finanziaria** = Tipologia dell'attività: Consulenza finanziaria se Tipologia dell'attività: Consulenza finanziaria è pari al Valore massimo attività; altrimenti assume valore pari a zero.

**Cooperativa** = 1 se Cooperativa (1= a mutualità prevalente; 2= altra cooperativa) è maggiore di zero; altrimenti assume valore pari a zero.

**Costi produttivi** = Costo del venduto e per la produzione di servizi + Costo per servizi - Compensi corrisposti ai soci per l'attività di amministratore (società ed enti soggetti all'IRES) + Canoni per beni mobili acquisiti in dipendenza di contratti di locazione non finanziaria e di noleggio + Spese per lavoro dipendente e per altre prestazioni diverse da lavoro dipendente afferenti l'attività dell'impresa - Compensi corrisposti ai soci per l'attività di amministratore (società di persone).

**Costi residuali di gestione** = Oneri diversi di gestione ed altre componenti negative - Perdite su crediti - Utili spettanti agli associati in partecipazione con apporti di solo lavoro - Maggiorazioni fiscali - Componenti negativi derivanti da trasferimenti di azienda o di rami di azienda - Minusvalenze derivanti da operazioni di riconversione produttiva, ristrutturazione o ridimensionamento produttivo, espropri o nazionalizzazioni di beni, alienazione di beni non strumentali all'attività produttiva - Quote di accantonamento annuale al TFR per forme pensionistiche complementari e somme erogate agli iscritti ai fondi di previdenza del personale dipendente - Oneri per imposte e tasse.

**Costi totali** = Costi produttivi + Oneri diversi di gestione ed altre componenti negative - Perdite su crediti - Utili spettanti agli associati in partecipazione con apporti di solo lavoro - Maggiorazioni fiscali - Componenti negativi derivanti da trasferimenti di azienda o di rami di azienda - Minusvalenze derivanti da operazioni di riconversione produttiva, ristrutturazione o ridimensionamento produttivo, espropri o nazionalizzazioni di beni, alienazione di beni non strumentali all'attività produttiva - Quote di accantonamento annuale al TFR per forme pensionistiche complementari e somme erogate agli iscritti ai fondi di previdenza del personale dipendente - Oneri per imposte e tasse.

**Costo del venduto e per la produzione di servizi** <sup>14</sup>= [Esistenze iniziali relative a merci, prodotti finiti, materie prime e sussidiarie, semilavorati e ai servizi non di durata ultrannuale + Costi per l'acquisto di materie prime, sussidiarie, semilavorati e merci e per la produzione di servizi - Beni distrutti o sottratti relativi a materie prime, sussidiarie, semilavorati, merci e prodotti finiti] - Rimanenze finali relative a merci, prodotti finiti, materie prime e sussidiarie, semilavorati e ai servizi non di durata ultrannuale.

**Margine operativo lordo** = Valore aggiunto - (Spese per lavoro dipendente e per altre prestazioni diverse da lavoro dipendente afferenti l'attività dell'impresa - Spese per prestazioni rese da professionisti esterni - Compensi corrisposti ai soci per l'attività di amministratore (società di persone)).

**Mediazione assicurativa e riassicurativa** = Tipologia dell'attività: Mediazione assicurativa e riassicurativa se Tipologia dell'attività: Mediazione assicurativa e riassicurativa è pari al Valore massimo attività; altrimenti assume valore pari a zero.

<sup>14</sup>Ad esclusione dell'utilizzo nell'ambito dell'indicatore elementare di anomalia relativo al "costo del venduto e per la produzione di servizi", se la variabile è minore di zero, viene posta uguale a zero.



**Mediazione creditizia** = Tipologia dell'attività: Mediazione creditizia se Tipologia dell'attività: Mediazione creditizia è pari al Valore massimo attività; altrimenti assume valore pari a zero.

**Numero dipendenti** = (Numero delle giornate retribuite - Numero delle giornate di sospensione, C.I.G. e simili del personale dipendente) diviso 312.

**Oneri finanziari netti** = Interessi e altri oneri finanziari - Risultato della gestione finanziaria.

**Perizie assicurative e tecnico-legali e liquidazione** = Tipologia dell'attività: Perizie assicurative e tecnico-legali + Liquidazione.

**Perizie e liquidazioni** = Perizie assicurative e tecnico-legali e liquidazione, se Perizie assicurative e tecnico-legali e liquidazione è pari al Valore massimo attività; altrimenti assume valore pari a zero.

**Portafoglio diretto** = Attività di consulente finanziario abilitato all'offerta fuori sede: Portafoglio diretto: (Risparmio gestito: fondi/SICAV di investimento (azionari e bilanciati), gestioni patrimoniali (azionarie e bilanciate) e prodotti assicurativi (gestioni separate, polizze unit linked) + Risparmio gestito: fondi/SICAV di investimento (obbligazionari e di liquidità) e gestioni patrimoniali (obbligazionarie e di liquidità)) + Risparmio Amministrato.

**Presenza di compagnie mandanti per promozione di prodotti assicurativi / previdenziali** = 1 se Numero di compagnie mandanti è maggiore di 1 e se Tipologia dell'attività: Promozione di prodotti assicurativi / previdenziali è maggiore di zero; altrimenti assume valore pari a zero.

**Presenza di consulenti finanziari abilitati all'offerta fuori sede** = 1 se Numero di consulenti finanziari abilitati all'offerta fuori sede è maggiore di zero; altrimenti assume valore pari a zero.

**Promozione di prodotti assicurativi/previdenziali** = Tipologia dell'attività: Promozione di prodotti assicurativi / previdenziali, se Tipologia dell'attività: Promozione di prodotti assicurativi / previdenziali è pari al Valore massimo attività; altrimenti assume valore pari a zero.

**Promozione e collocamento di strumenti finanziari / servizi di investimento** = Tipologia dell'attività: Promozione e collocamento di strumenti finanziari / servizi di investimento, se Tipologia dell'attività: Promozione e collocamento di strumenti finanziari / servizi di investimento è pari al Valore massimo attività; altrimenti assume valore pari a zero.

**Quota dei Collaboratori familiari e dei Soci, escluso il primo, e/o associati** = [Numero collaboratori dell'impresa familiare e coniuge dell'azienda coniugale + Numero familiari diversi che prestano attività nell'impresa + Numero associati in partecipazione + (Numero soci amministratori + Numero soci non amministratori) escluso il primo socio<sup>15</sup>]/(Addetti).

**Quota giornate apprendisti** = (Numero giornate retribuite Apprendisti)/(Addetti x 312).

**Quota numero Dipendenti** = (Addetti - Addetti non dipendenti) / Addetti.

<sup>15</sup>Il primo socio è rideterminato in base alla durata dell'attività pari al numero di mesi dell'attività nel corso del periodo d'imposta diviso 12. La somma del numero soci non può essere inferiore a ("Numero di mesi di attività nel corso del periodo d'imposta" diviso 12).





**Ramo auto relativo alla promozione di prodotti assicurativi/previdenziali e mediazione assicurativa e riassicurativa**  
= [Attività di promozione / mediazione assicurativa: Ramo di attività di assicurazioni: Auto \* (Tipologia dell'attività: Promozione di prodotti assicurativi / previdenziali + Mediazione assicurativa e riassicurativa)]/10.000.

**Reddito** = Risultato ordinario + Altri proventi considerati ricavi di cui alla lettera f) dell'art. 85, comma 1, del TUIR + Altri proventi e componenti positivi - Oneri diversi di gestione ed altre componenti negative di cui componenti negativi derivanti da trasferimenti di azienda o di rami di azienda - Oneri diversi di gestione ed altre componenti negative di cui minusvalenze derivanti da operazioni di riconversione produttiva, ristrutturazione o ridimensionamento produttivo, espropri o nazionalizzazioni di beni, alienazione di beni non strumentali all'attività produttiva.

**Reddito operativo** = Margine operativo lordo - Ammortamenti - Accantonamenti.

**Reddito operativo lordo** = Reddito operativo + Ammortamenti + Canoni per beni mobili acquisiti in dipendenza di contratti di locazione finanziaria, ad esclusione dei canoni di leasing fiscalmente deducibili oltre il periodo di durata del contratto.

**Ricavi** = Ricavi di cui ai commi 1 (Lett. a) e b)) e 2 dell'art. 85 del TUIR + (Altri proventi considerati ricavi - Altri proventi considerati ricavi di cui alla lettera f) dell'art. 85, comma 1, del TUIR) + Rimanenze finali relative ad opere, forniture e servizi di durata ultrannuale - Esistenze iniziali relative ad opere, forniture e servizi di durata ultrannuale + Ulteriori componenti positivi per migliorare il profilo di affidabilità.

**Risparmio Amministrato** = Attività di consulente finanziario abilitato all'offerta fuori sede: Portafoglio diretto: (Risparmio amministrato: titoli di Stato, Azioni, Obbligazioni, ETF, Liquidità - Risparmio amministrato: titoli di Stato, Azioni, Obbligazioni, ETF, Liquidità di cui depositi in conto corrente non remunerativi).

**Risultato ordinario** = Reddito operativo + Risultato della gestione finanziaria - Interessi e altri oneri finanziari + Incrementi di immobilizzazioni per lavori interni.

**Territorialità del livello del reddito medio imponibile ai fini dell'addizionale IRPEF, a livello comunale definita su dati del Dipartimento delle Finanze riferiti ai periodi d'imposta 2019 e 2020**<sup>16</sup>

La territorialità del livello del reddito differenzia il territorio nazionale sulla base del livello del reddito per comune. La variabile è la media, per tutte le unità locali compilate, dei singoli indicatori territoriali.

Un'unità locale è compilata se il comune dell'unità locale è compilato.

Se non risulta compilata alcuna unità locale occorre far riferimento al comune del domicilio fiscale qualora presente.

**Territorialità generale a livello provinciale**<sup>17</sup>

La territorialità è applicata a livello provinciale.


Gruppo 1 - Aree con livello di benessere elevato, istruzione superiore, sistema economico locale organizzato;

Gruppo 2 - Aree con livello di benessere non elevato, bassa scolarità, sistema economico locale poco sviluppato e basato prevalentemente su attività commerciali;

Gruppo 3 - Aree ad elevata urbanizzazione con notevole grado di benessere, istruzione superiore e caratterizzate da

<sup>16</sup> I criteri e le conclusioni dello studio sono riportati nell'apposito Decreto Ministeriale.

<sup>17</sup> I criteri e le conclusioni dello studio sono riportati nell'apposito Decreto Ministeriale.



sistemi locali con servizi terziari evoluti;

Gruppo 5 - Aree di marcata arretratezza economica, basso livello di benessere e scolarità poco sviluppata.

Il valore del gruppo territoriale di riferimento è calcolato come rapporto tra il numero delle unità locali compilate che appartengono al gruppo territoriale di riferimento e il numero totale delle unità locali compilate.

Una unità locale è compilata se è compilato il comune dell'unità locale.

Se non risulta compilata alcuna unità locale occorre far riferimento al comune del domicilio fiscale qualora presente.

**Tipologia di finanziamento: Mutui ipotecari relativi alla mediazione creditizia** = (Attività di mediatore creditizio: Tipologia di finanziamento: Mutui ipotecari \* Tipologia dell'attività: Mediazione creditizia)/10.000.

**Valore aggiunto** = Ricavi - [(Costo del venduto e per la produzione di servizi) + (Costo per servizi - Compensi corrisposti ai soci per l'attività di amministratore (società ed enti soggetti all'IRES)) + Costo per il godimento di beni di terzi (canoni di locazione finanziaria e non finanziaria, di noleggio, ecc.) + Spese per prestazioni rese da professionisti esterni + (Oneri diversi di gestione ed altre componenti negative - Utili spettanti agli associati in partecipazione con apporti di solo lavoro - Maggiorazioni fiscali - Componenti negativi derivanti da trasferimenti di azienda o di rami di azienda - Minusvalenze derivanti da operazioni di riconversione produttiva, ristrutturazione o ridimensionamento produttivo, espropri o nazionalizzazioni di beni, alienazione di beni non strumentali all'attività produttiva)].

**Valore dei beni strumentali** = La variabile è rideterminata in base alla durata dell'attività pari al numero di mesi di attività nel corso del periodo di imposta diviso 12.

**Valore dei beni strumentali mobili in proprietà, al netto dei beni di costo unitario non superiore a 516,46 euro** = Valore dei beni strumentali - Valore relativo a beni acquisiti in dipendenza di contratti di locazione finanziaria - Spese per l'acquisto di beni strumentali mobili di costo unitario non superiore a 516,46 euro.

**Valore massimo attività** = Valore massimo tra (Tipologia dell'attività: Promozione di prodotti assicurativi / previdenziali, Tipologia dell'attività: Mediazione assicurativa e riassicurativa, Perizie assicurative e tecnico-legali e liquidazione, Tipologia dell'attività: Promozione e collocamento di strumenti finanziari / servizi di investimento, Tipologia dell'attività: Mediazione creditizia, Tipologia dell'attività: Consulenza finanziaria, Tipologia dell'attività: Trasferimento fondi (money transfer), Tipologia dell'attività: Agenzia in attività finanziaria, Tipologia dell'attività: Servizi bancari (apertura conti correnti ecc), Tipologia dell'attività: Altro).



# ALLEGATO 55.B

---

## NOTA TECNICA E METODOLOGICA

### INDICE SINTETICO DI AFFIDABILITÀ FISCALE

CG91U

#### ATTIVITÀ AUSILIARIE DEI SERVIZI FINANZIARI E ASSICURATIVI

(ESERCENTI ARTI E PROFESSIONI)



---

## APPLICAZIONE DELL'ISA

---

L'indice sintetico di affidabilità fiscale (ISA) esprime un giudizio di sintesi sull'affidabilità dei comportamenti fiscali del soggetto.

L'ISA è calcolato come media aritmetica di un insieme d'indicatori elementari e rappresenta il posizionamento del contribuente rispetto a tali indicatori attribuendo al soggetto un valore di sintesi, in scala da 1 a 10, dei singoli indicatori elementari: più basso sarà il valore dell'indice, minore sarà l'affidabilità fiscale del soggetto, più alto sarà il valore, più alta sarà l'attendibilità fiscale del soggetto.


I contribuenti interessati possono indicare ulteriori componenti positivi non risultanti dalle scritture contabili, che concorrono al calcolo degli indicatori elementari, per migliorare il proprio profilo di affidabilità fiscale.

Le attività economiche (ATECO 2007) oggetto dell'indice sintetico di affidabilità fiscale CG91U sono di seguito riportate:

- 64.92.01 - Attività dei consorzi di garanzia collettiva fidi
- 66.19.21 - Attività di consulenti finanziari abilitati all'offerta fuori sede
- 66.19.22 - Attività di agenti, mediatori e procacciatori in prodotti finanziari
- 66.19.50 - Servizi di trasferimento di denaro (money transfer)
- 66.21.00 - Attività dei periti e liquidatori indipendenti delle assicurazioni
- 66.22.01 - Broker di assicurazioni
- 66.22.02 - Agenti di assicurazioni
- 66.22.03 - Sub-agenti di assicurazioni
- 66.22.04 - Produttori, procacciatori ed altri intermediari delle assicurazioni
- 66.29.09 - Altre attività ausiliarie delle assicurazioni e dei fondi pensione nca

I criteri generali seguiti per la costruzione dell'indice sintetico di affidabilità fiscale CG91U sono riportati nell'**Allegato 88**.

Di seguito sono rappresentate le modalità di calcolo dell'indice sintetico di affidabilità fiscale CG91U per l'applicazione al singolo contribuente dal periodo di imposta 2022.



---

## MODELLI DI BUSINESS

---

Ai fini della definizione degli indicatori elementari, i contribuenti interessati all'applicazione dell'ISA CG91U sono classificati in gruppi omogenei che presentano al loro interno caratteristiche il più possibile simili in termini di modalità di operare sul mercato in base al "Modello di Business" (MoB) adottato.

I modelli di business rappresentano la struttura della catena del valore alla base del processo di produzione del bene o del servizio e sono espressione delle differenze fondamentali che derivano dalle diverse articolazioni organizzative con cui tale processo viene effettuato o da specifiche competenze.

Per l'ISA CG91U i MoB individuati sono i seguenti (la numerosità indicata è riferita alle imprese e ai lavoratori autonomi della base dati di costruzione, p.i. 2020):

- **MoB 1 - Soggetti monomandatari che si occupano prevalentemente di promozione di prodotti assicurativi / previdenziali** (Numerosità: 11.327);
- **MoB 2 - Soggetti che si occupano prevalentemente di consulenza finanziaria** (Numerosità: 2.083);
- **MoB 3 - Soggetti che si occupano prevalentemente di perizie assicurative, tecnico-legali e liquidazione** (Numerosità: 1.953);
- **MoB 4 - Soggetti plurimandatari che si occupano prevalentemente di promozione di prodotti assicurativi / previdenziali** (Numerosità: 6.601);
- **MoB 5 - Soggetti che svolgono prevalentemente altre attività** (Numerosità: 2.664);
- **MoB 6 - Soggetti che si occupano prevalentemente di promozione e collocamento di strumenti finanziari** (Numerosità: 8.659);
- **MoB 7 - Soggetti che si occupano prevalentemente di mediazione assicurativa** (Numerosità: 4.612);
- **MoB 8 - Soggetti che si occupano prevalentemente di mediazione creditizia** (Numerosità: 1.472);
- **MoB 9 - Agenzie in attività finanziaria** (Numerosità: 1.586);
- **MoB 10 - Soggetti che si occupano prevalentemente di promozione e collocamento di strumenti finanziari attraverso una rete di consulenti finanziari abilitati all'offerta fuori sede** (Numerosità: 1.832);



- **MoB 11 - Consorzi di garanzia collettiva fidi** (Numerosità: 63).

Per la descrizione degli elementi che permettono l'assegnazione del contribuente ai MoB si rimanda al **Sub Allegato 55.B.A.**



---

## INDICATORI ELEMENTARI

---

Gli indicatori elementari utilizzati ai fini del calcolo dell'indice sintetico di affidabilità fiscale per l'ISA CG91U sono differenziati **in due gruppi**:

1. **Indicatori elementari di affidabilità.** Tali indicatori individuano l'attendibilità di relazioni e rapporti tra grandezze di natura contabile e strutturale, tipici del settore e/o del modello organizzativo di riferimento, all'interno di specifici intervalli di valori su una scala da 1 a 10.

A questo gruppo appartengono gli indicatori elementari:

- Compensi per addetto;
- Valore aggiunto per addetto;
- Reddito per addetto.

2. **Indicatori elementari di anomalia.** Tali indicatori segnalano la presenza di profili contabili e/o gestionali atipici rispetto al settore e/o al modello organizzativo di riferimento o evidenziano incongruenze riconducibili ad ingiustificati disallineamenti tra le informazioni dichiarate nei modelli di rilevazione dei dati per l'applicazione degli ISA, ovvero tra queste e le informazioni presenti nei modelli dichiarativi e/o in altre banche dati, con riferimento a diverse annualità d'imposta. Gli indicatori partecipano al calcolo dell'indice sintetico di affidabilità fiscale soltanto quando l'anomalia è presente; trattandosi di indicatori riferibili unicamente ad anomalie, il relativo punteggio di affidabilità fiscale viene misurato o con una scala da 1 a 5 o con il valore 1 che evidenzia la presenza di una grave anomalia.

A questo gruppo appartengono gli indicatori elementari suddivisi nelle successive sezioni:

**Gestione caratteristica:**

- Copertura delle spese per dipendente;
- Analisi dell'apporto di lavoro delle figure non dipendenti;
- Margine operativo lordo negativo.

**Gestione dei beni strumentali:**

- Incidenza degli ammortamenti.

**Redditività:**

- Reddito operativo negativo;
- Risultato ordinario negativo.

**Gestione extra-caratteristica:**

- Incidenza delle minusvalenze patrimoniali;
- Incidenza degli interessi passivi sul reddito operativo lordo.

Le formule delle variabili e degli indicatori sono riportate nel **Sub Allegato 55.B.D.**



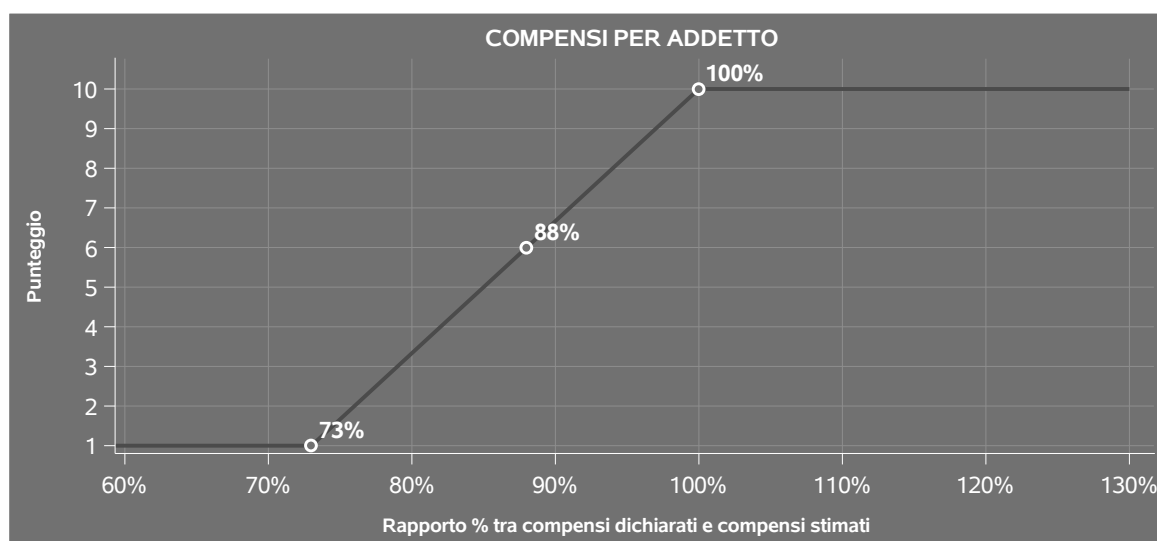
## INDICATORI ELEMENTARI DI AFFIDABILITÀ

### COMPENSI PER ADDETTO

L'indicatore misura l'affidabilità dell'ammontare dei compensi che uno studio professionale consegue attraverso il processo di produzione del servizio con riferimento al contributo di ciascun addetto.

L'indicatore è calcolato come rapporto tra i compensi dichiarati per addetto e i compensi per addetto stimati.

A tale indicatore viene associato un punteggio che varia su una scala da 1 a 10. Quando i compensi dichiarati sono maggiori o uguali rispetto a quelli stimati, ovvero il rapporto tra i compensi dichiarati e i compensi stimati presenta un valore pari o superiore ad 1, il punteggio assume valore 10; quando il citato rapporto presenta un valore pari o inferiore alla corrispondente soglia minima di riferimento<sup>1</sup>, il punteggio assume valore 1; quando tale rapporto presenta un valore compreso nell'intervallo tra la soglia minima e massima di riferimento, il punteggio è modulato<sup>2</sup> fra 1 e 10. Nel seguente grafico, per semplicità di rappresentazione, i valori sono rappresentati in forma percentuale approssimata all'intero.



I compensi stimati sono determinati sulla base di una funzione di regressione dei "Compensi per addetto" i cui coefficienti e la relativa interpretazione sono riportati nel **Sub Allegato 55.B.B.**

<sup>1</sup>La soglia minima di riferimento è pari a  $\exp(-0,31211)$ , ovvero l'esponenziale dell'errore standard ( $\sigma$ ), con segno negativo, dei residui della funzione di stima dei compensi per addetto.

<sup>2</sup>Punteggio =  $1+9x\{[\text{indicatore} - \exp(-\sigma)]/[1 - \exp(-\sigma)]\}$ .





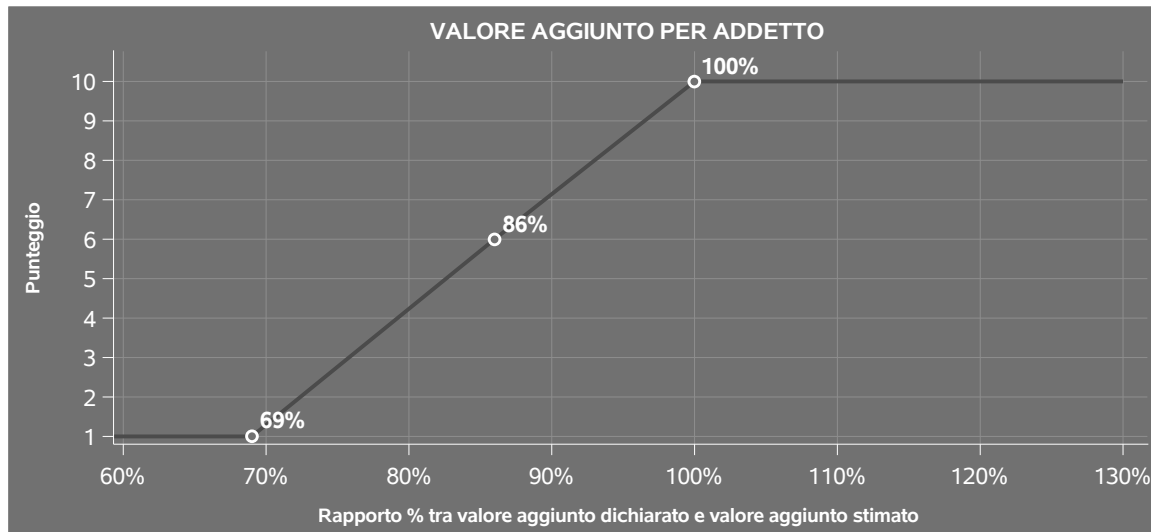
La stima dei "Compensi per addetto" è personalizzata per singolo contribuente sulla base di uno specifico "coefficiente individuale", che misura le differenze nella produttività dei professionisti (ad esempio, dovute a diverse abilità professionali, potere di mercato, ecc.) e che risulta calcolato sulla base dei dati delle otto annualità di imposta precedenti relativi al medesimo contribuente. I criteri per la determinazione del coefficiente individuale sono riportati nell'**Allegato 89**.

## VALORE AGGIUNTO PER ADDETTO

L'indicatore misura l'affidabilità del valore aggiunto creato con riferimento al contributo di ciascun addetto.

L'indicatore è calcolato come rapporto tra il valore aggiunto dichiarato per addetto e il valore aggiunto per addetto stimato.

A tale indicatore viene associato un punteggio che varia su una scala da 1 a 10. Quando il valore aggiunto dichiarato è maggiore o uguale rispetto a quello stimato, ovvero il rapporto tra il valore aggiunto dichiarato e il valore aggiunto stimato presenta un valore pari o superiore ad 1, il punteggio assume valore 10; quando il citato rapporto presenta un valore pari o inferiore alla corrispondente soglia minima di riferimento<sup>3</sup>, il punteggio assume valore 1; quando tale rapporto presenta un valore compreso nell'intervallo tra la soglia minima e massima di riferimento, il punteggio è modulato<sup>4</sup> fra 1 e 10. Nel seguente grafico, per semplicità di rappresentazione, i valori sono rappresentati in forma percentuale approssimata all'intero.



<sup>3</sup>La soglia minima di riferimento è pari a  $\exp(-0,37413)$ , ovvero l'esponenziale dell'errore standard (sigma), con segno negativo, dei residui della funzione di stima del valore aggiunto per addetto.

<sup>4</sup>Punteggio =  $1+9x\{\{\text{indicatore} - \exp(-\text{sigma})\}/[1 - \exp(-\text{sigma})]\}$ .



Il valore aggiunto stimato è determinato sulla base di una funzione di regressione del "Valore aggiunto per addetto" i cui coefficienti e la relativa interpretazione sono riportati nel **Sub Allegato 55.B.C.**

La stima del "Valore aggiunto per addetto" è personalizzata per singolo contribuente sulla base di uno specifico "coefficiente individuale", che misura le differenze nella produttività dei professionisti (ad esempio, dovute a diverse abilità professionali, potere di mercato, ecc.) e che risulta calcolato sulla base dei dati delle otto annualità di imposta precedenti relativi al medesimo contribuente. I criteri per la determinazione del coefficiente individuale sono riportati nell'**Allegato 89.**

## REDDITO PER ADDETTO

L'indicatore misura l'affidabilità del reddito che un soggetto economico realizza in un determinato periodo di tempo con riferimento al contributo di ciascun addetto.

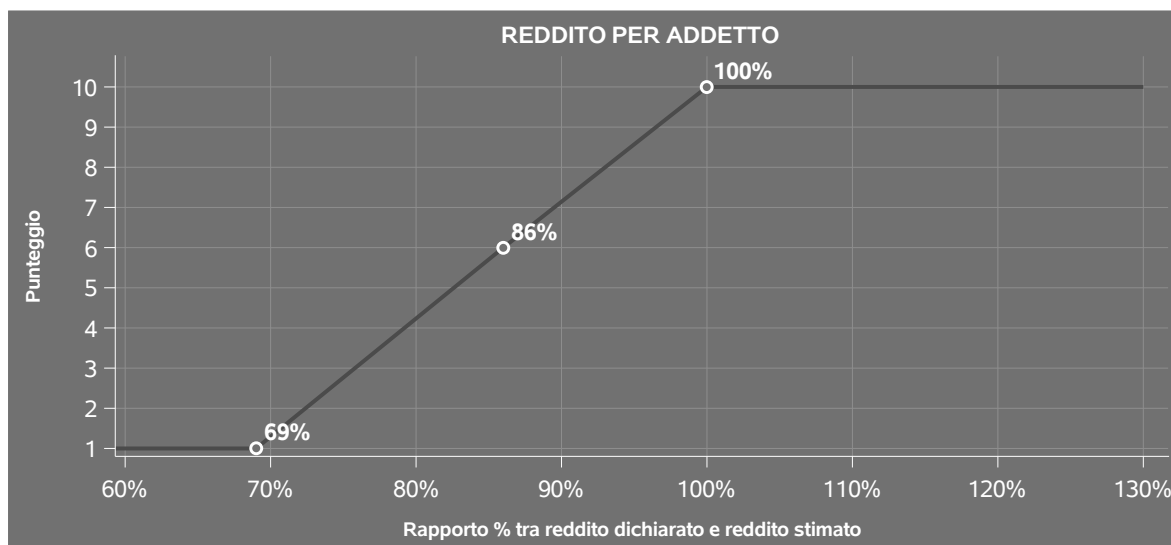
L'indicatore è calcolato come rapporto tra il reddito dichiarato per addetto e il reddito per addetto stimato.

A tale indicatore viene associato un punteggio che varia su una scala da 1 a 10. Quando il reddito dichiarato è maggiore o uguale rispetto a quello stimato ovvero il rapporto tra reddito dichiarato e reddito stimato presenta un valore pari o superiore ad 1, il punteggio assume valore 10; quando il citato rapporto presenta un valore pari o inferiore alla corrispondente soglia minima di riferimento<sup>5</sup> o il reddito dichiarato è negativo, il punteggio assume valore 1; quando tale rapporto presenta un valore compreso nell'intervallo tra la soglia minima e massima di riferimento, il punteggio è modulato<sup>6</sup> fra 1 e 10. Nel seguente grafico, per semplicità di rappresentazione, i valori sono rappresentati in forma percentuale approssimata all'intero.


<sup>5</sup>La soglia minima di riferimento è pari a  $\exp(-0,36400)$ , ovvero l'esponenziale della deviazione standard ( $\sigma$ ), con segno negativo, del logaritmo del rapporto tra reddito per addetto dichiarato e reddito per addetto dichiarato più la differenza tra valore aggiunto per addetto stimato e dichiarato.

<sup>6</sup>Punteggio =  $1+9 \times \frac{\{\text{indicatore} - \exp(-\sigma)\}}{\{1 - \exp(-\sigma)\}}$





Il reddito stimato è pari alla somma del reddito dichiarato e dell'eventuale maggior valore aggiunto stimato.



---

## INDICATORI ELEMENTARI DI ANOMALIA

---

### GESTIONE CARATTERISTICA

#### COPERTURA DELLE SPESE PER DIPENDENTE

L'indicatore verifica che l'esercente arti o professioni generi un valore aggiunto per addetto coerente con le spese per dipendente.

L'indicatore è **calcolato** come rapporto tra le spese per dipendente e il valore aggiunto per addetto<sup>7</sup>. Le spese per dipendente sono calcolate come rapporto tra le Spese per prestazioni di lavoro dipendente e il numero dipendenti.

Nel caso in cui il rapporto tra le spese per dipendente e il valore aggiunto per addetto assuma valori superiori all'unità l'indicatore è **applicato** e il relativo punteggio assume valore 1.

#### ANALISI DELL'APPORTO DI LAVORO DELLE FIGURE NON DIPENDENTI


L'indicatore monitora la corretta compilazione dell'apporto di lavoro dei "Soci o associati che prestano attività nella società o associazione".

A tal fine, a seconda della natura giuridica dell'esercente arti o professioni di appartenenza, è stato definito un valore percentuale minimo di apporto di lavoro per addetto, differenziato per numero di "Soci o associati che prestano attività nella società o associazione" (si veda la tabella seguente).

Tale valore rappresenta la soglia minima di riferimento dell'apporto di lavoro delle figure non dipendenti.

---

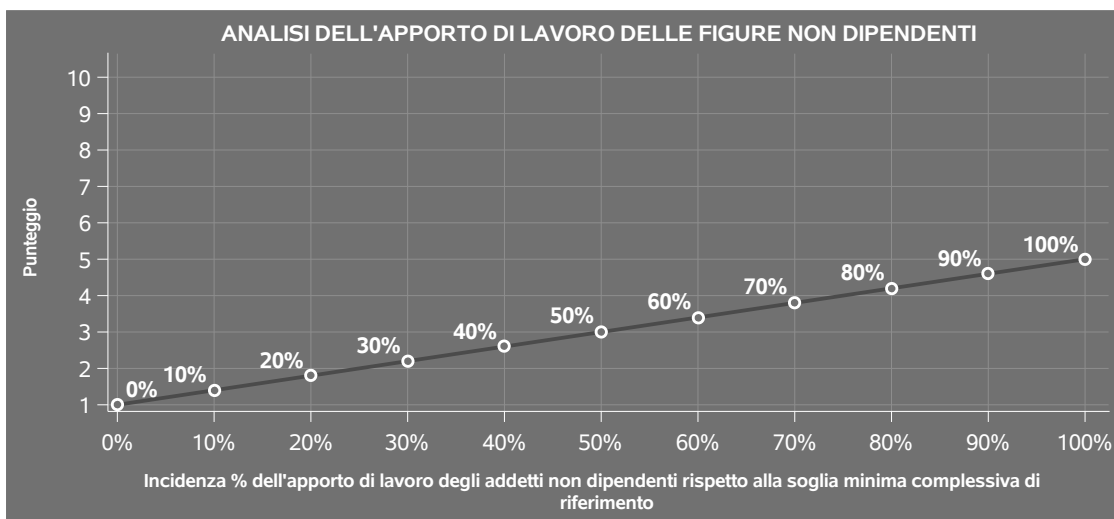
<sup>7</sup>Quando il denominatore dell'indicatore "Copertura delle spese per dipendente" è non positivo, l'indicatore **non è applicato**.



**Soglia minima percentuale di apporto di lavoro per addetto delle figure non dipendenti**

NATURA GIURIDICA	Numero addetti per figura	SOCI O ASSOCIATI CHE PRESTANO ATTIVITA' NELLA SOCIETA' O ASSOCIAZIONE
Società di persone	1	100
	2	75
	3	67
	4	63
	5	60
	>5	50
Enti non commerciali ed equiparati	1	50
	2	38
	3	33
	4	31
	5	28
	>5	16

Nel caso in cui la percentuale complessiva di apporto di lavoro dei soci o associati che prestano attività nella società o associazione dichiarata sia inferiore alla soglia minima complessiva di riferimento, l'indicatore è **applicato** e il relativo punteggio<sup>8</sup> assume un valore compreso tra 1 e 5, come da grafico successivo.



<sup>8</sup>Punteggio = 1+4 x (apporto di lavoro degli addetti non dipendenti/soglia minima complessiva di riferimento).



## **MARGINE OPERATIVO LORDO NEGATIVO**

L'indicatore evidenzia situazioni di anomalia relative al margine operativo lordo.

Nel caso in cui detto margine sia negativo e il valore aggiunto sia positivo, l'indicatore è **applicato** e il relativo punteggio assume valore 1.

## **GESTIONE DEI BENI STRUMENTALI**

### **INCIDENZA DEGLI AMMORTAMENTI**

L'indicatore verifica la coerenza tra ammortamenti per beni mobili strumentali e relativo valore.

L'indicatore è **calcolato** come rapporto percentuale tra gli ammortamenti per beni mobili e il valore dei beni strumentali in proprietà.

Nel caso in cui il valore dell'indicatore sia superiore al valore della soglia massima di riferimento (**100%**), l'indicatore è **applicato** e il relativo punteggio assume valore 1.

Qualora l'importo degli ammortamenti per beni mobili sia positivo e il valore dei beni strumentali in proprietà sia pari a zero, l'indicatore è **applicato** e il relativo punteggio assume valore 1.

## **REDDITIVITÀ**

### **REDDITO OPERATIVO NEGATIVO**

L'indicatore intercetta le situazioni in cui il reddito operativo è minore di zero.

Qualora si verifichi questa condizione e il margine operativo lordo sia positivo, l'indicatore è **applicato** e il relativo punteggio assume valore 1.

### **RISULTATO ORDINARIO NEGATIVO**

L'indicatore intercetta le situazioni in cui il risultato ordinario è minore di zero.


Qualora si verifichi questa condizione, l'indicatore è **applicato** e il relativo punteggio assume valore 1.

## **GESTIONE EXTRA-CARATTERISTICA**

### **INCIDENZA DELLE MINUSVALENZE PATRIMONIALI**

L'indicatore verifica quanta parte del risultato ordinario viene assorbito dalle "Minusvalenze patrimoniali".

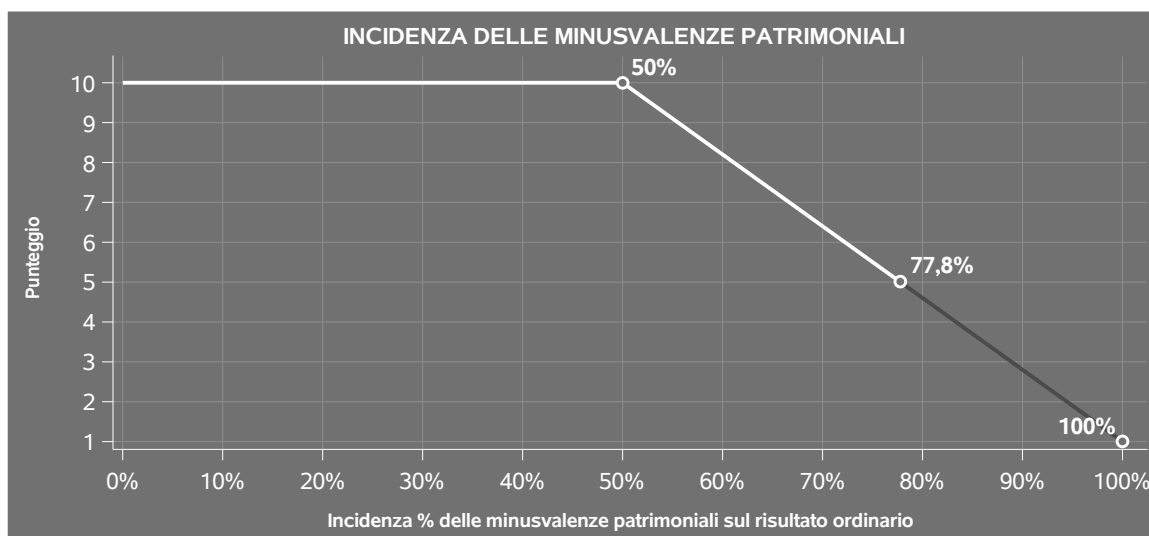
L'indicatore è **calcolato** come rapporto percentuale tra le "Minusvalenze patrimoniali" e il risultato



ordinario.

Qualora le "Minusvalenze patrimoniali" siano uguali a zero, l'indicatore non è **applicabile**.

All'indicatore viene associato un punteggio che varia su una scala da 1 a 10. Quando l'indicatore presenta un valore pari o inferiore alla corrispondente soglia minima di riferimento (**50%**), il punteggio assume valore 10; quando l'indicatore presenta un valore pari o superiore alla corrispondente soglia massima di riferimento (**100%**), il punteggio assume valore 1; quando l'indicatore presenta un valore compreso nell'intervallo tra la soglia minima e massima di riferimento, il punteggio è modulato <sup>9</sup> fra 1 e 10.



L'indicatore è **applicato** quando il relativo punteggio è non superiore a 5.

Qualora il risultato ordinario sia non positivo, l'indicatore è **applicato** ed assume punteggio pari ad 1.

## INCIDENZA DEGLI INTERESSI PASSIVI SUL REDDITO OPERATIVO LORDO

L'indicatore verifica la plausibilità dell'indebitamento finanziario dello studio professionale rispetto alla gestione operativa al lordo di ammortamenti per beni mobili e canoni di locazione finanziaria per beni mobili.

L'indicatore è **calcolato** come rapporto percentuale tra gli interessi passivi e il reddito operativo lordo.

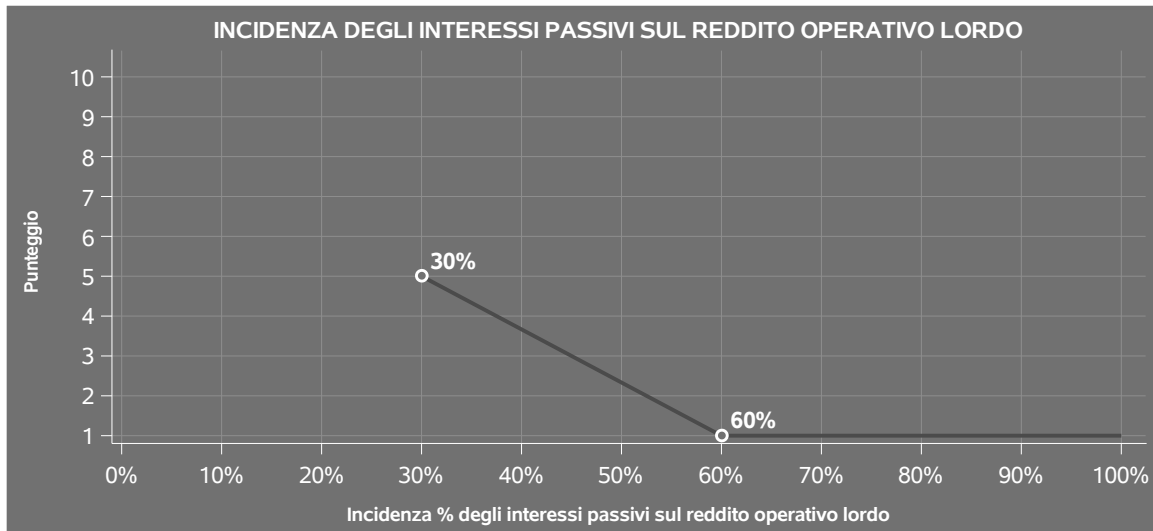
Qualora gli interessi passivi siano uguali a zero, l'indicatore non è **applicabile**.

All'indicatore viene associato un punteggio che varia su una scala da 1 a 5. Quando l'indicatore

<sup>9</sup> Punteggio =  $10 - 9 \times \frac{(\text{indicatore} - \text{soglia minima})}{(\text{soglia massima} - \text{soglia minima})}$



presenta un valore pari o superiore alla corrispondente soglia massima di riferimento (**60%**) il punteggio assume valore 1; quando l'indicatore presenta un valore superiore alla soglia minima (**30%**) e inferiore alla soglia massima di riferimento, il punteggio è modulato<sup>10</sup> fra 1 e 5.



Qualora il reddito operativo lordo sia non positivo l'indicatore è **applicato** e assume punteggio pari ad 1.

In assenza di anomalia, l'indicatore non è applicato e il relativo punteggio di affidabilità non è calcolato.

<sup>10</sup>Punteggio =  $5 - 4 \times \frac{(\text{indicatore} - \text{soglia minima})}{(\text{soglia massima} - \text{soglia minima})}$





## SUB ALLEGATI

### SUB ALLEGATO 55.B.A - ASSEGNAZIONE AI MOB

In fase di applicazione, per l'assegnazione dei contribuenti ai MoB viene utilizzata una combinazione di due tecniche statistiche di tipo multivariato (analisi fattoriali e modelli di mistura finita) che utilizza le seguenti variabili:

Analisi fattoriale	Nome variabile	Descrizione variabile
<b>Gamma dei servizi offerti</b>	MODATT_CONSORZIO_SN	Modalità organizzativa: Consorzio garanzia collettiva fidi
	PROMOZ_ASSPREV_MAX	Promozione di prodotti assicurativi/previdenziali
	AGENZIA_MAX	Mediazione assicurativa e riassicurativa
	PERITO_LIQUID_MAX	Perizie e liquidazioni
	PROMOZ_FININVEST_MAX	Promozione e collocamento di strumenti finanziari / servizi di investimento
	MEDIAZIONE_MAX	Mediazione creditizia
	CONSUL_FIN_MAX	Consulenza finanziaria
	AGENZIA_FIN_MAX	Agenzia in attività finanziaria
<b>Mandanti e utilizzo di reti professionali</b>	RETE_PROMOTORI_SN	Presenza di consulenti finanziari abilitati all'offerta fuori sede
	ASSIC_P_PLURI_SN	Presenza di compagnie mandanti per promozione di prodotti assicurativi / previdenziali

Sulla base di tali variabili, il contribuente viene assegnato ad uno o più MoB attraverso l'attribuzione di una probabilità di appartenenza, come descritto nell'**Allegato 88**.


Le matrici ed i vettori per il calcolo delle probabilità di appartenenza ai MoB sono riportati nell'**Allegato 90**.




### SUB ALLEGATO 55.B.B - FUNZIONE "COMPENSI PER ADDETTO"

Di seguito viene riportato l'elenco delle variabili e dei coefficienti della funzione di regressione "Compensi per addetto", con la spiegazione dei coefficienti.

	VARIABILI		COEFFICIENTE	INTERPRETAZIONE DEL COEFFICIENTE STIMATO
<b>INPUT PRODUTTIVI</b>	Valore dei beni strumentali in proprietà	(*)	0,068144254725691	Un aumento dell'1% della variabile determina un aumento dello 0,07% del Compenso stimato
	Ammortamenti per beni mobili	(*)	0,077211756277047	Un aumento dell'1% della variabile determina un aumento dello 0,08% del Compenso stimato
	Canoni di locazione non finanziaria e/o di noleggio	(*)	0,087816532570222	Un aumento dell'1% della variabile determina un aumento dello 0,09% del Compenso stimato
	Consumi	(*)	0,239278016691643	Un aumento dell'1% della variabile determina un aumento dello 0,24% del Compenso stimato
	Altre spese	(*)	0,358747738566166	Un aumento dell'1% della variabile determina un aumento dello 0,36% del Compenso stimato
	Spese per prestazioni di lavoro dipendente e assimilato	(*)	0,23054434137959	Un aumento dell'1% della variabile determina un aumento dello 0,23% del Compenso stimato



	VARIABILI		COEFFICIENTE	INTERPRETAZIONE DEL COEFFICIENTE STIMATO
	Compensi corrisposti a terzi per prestazioni direttamente afferenti l'attività professionale o artistica	(*)	0,19899675472488	Un aumento dell'1% della variabile determina un aumento dello 0,20% del Compenso stimato
<b>VARIABILI STRUTTURALI</b>	Numero di polizze stipulate nel periodo d'imposta	(**)	0,023241775610045	Un aumento dell'1% della variabile determina un aumento dello 0,02% del Compenso stimato
	Attività di perizia	(**)	0,066749762490941	Un aumento dell'1% della variabile determina un aumento dello 0,07% del Compenso stimato
	Attività di liquidazione	(**)	0,015120891286116	Un aumento dell'1% della variabile determina un aumento dello 0,02% del Compenso stimato
<b>MODELLI DI BUSINESS (MoB)</b>	Probabilità di appartenenza al MoB 3 — Soggetti che si occupano prevalentemente di perizie assicurative, tecnico—legali e liquidazione		—0,072734435040732	L'appartenenza al MoB determina una diminuzione del 7,27% del Compenso stimato
<b>VARIABILI TERRITORIALI</b>	Territorialità generale a livello provinciale relativa al gruppo 2		—0,195210297070083	L'appartenenza ai gruppi territoriali considerati determina una diminuzione del 19,52% del Compenso stimato
	Territorialità generale a livello provinciale relativa al gruppo 5		—0,236937283984684	L'appartenenza ai gruppi territoriali considerati determina una diminuzione del 23,69% del Compenso stimato



	VARIABILI		COEFFICIENTE	INTERPRETAZIONE DEL COEFFICIENTE STIMATO
<b>ECONOMIE DI SCALA E/O SOSTITUZIONE</b>	Territorialità del livello del reddito medio imponibile ai fini dell'addizionale IRPEF, a livello comunale		0,388816458600804	La localizzazione nei comuni a più alto livello secondo la territorialità considerata determina un aumento del 38,88% del Compenso stimato
	(Spese per prestazioni di lavoro dipendente e assimilato) x (Compensi corrisposti a terzi per prestazioni direttamente afferenti l'attività professionale o artistica)	(****)	-0,001457484550776	Un aumento dell'1% della variabile determina una diminuzione dello 0,001% del Compenso stimato
<b>INTERCETTA</b>	(Consumi e altre spese) x (Spese per prestazioni di lavoro dipendente e assimilato)	(****)	-0,003555585256366	Un aumento dell'1% della variabile determina una diminuzione dello 0,004% del Compenso stimato
	Valore dell'intercetta del modello di stima		2,16555705064627	
<b>Coefficiente di rivalutazione</b>			1,008726133596775	
<b>Coefficiente individuale</b>	Vedasi Allegato 89			


(\*) Le variabili contabili (XC) sono utilizzate in stima come  $LN[1+XC/(N^{\circ}addetti \times 1.000)]$  o  $LN[1+MIN\{XC/(N^{\circ}addetti \times 1.000), \text{quota valore in migliaia pro capite}\}]$

(\*\*) Le variabili numeriche (XN) sono utilizzate in stima come  $LN[1+XN/(N^{\circ}addetti)]$  o  $LN[1+MIN\{XN/(N^{\circ}addetti), \text{quota valore pro capite}\}]$

(\*\*\*) La variabile relativa al numero degli addetti è utilizzata in stima come  $LN(1+N^{\circ}addetti)$

(\*\*\*\*) Ciascuna variabile (XS) del prodotto è utilizzata in stima come  $LN(1+XS)$


Le variabili dipendenti sono utilizzate in stima come  $LN[1+YC/(N^{\circ}addetti \times 1.000)]$ , dove: YC è uguale a Ricavi oppure Compensi oppure Valore aggiunto.




### SUB ALLEGATO 55.B.C - FUNZIONE "VALORE AGGIUNTO PER ADDETTO"

Di seguito viene riportato l'elenco delle variabili e dei coefficienti della funzione di regressione "Valore aggiunto per addetto", con la spiegazione dei coefficienti.

	VARIABILI		COEFFICIENTE	INTERPRETAZIONE DEL COEFFICIENTE STIMATO
<b>INPUT PRODUTTIVI</b>	Valore dei beni strumentali in proprietà	(*)	0,077929397640435	Un aumento dell'1% della variabile determina un aumento dello 0,08% del VA stimato
	Ammortamenti per beni mobili	(*)	0,119409509786326	Un aumento dell'1% della variabile determina un aumento dello 0,12% del VA stimato
	Canoni di locazione non finanziaria e/o di noleggio	(*)	0,033001014835044	Un aumento dell'1% della variabile determina un aumento dello 0,03% del VA stimato
	Consumi	(*)	0,145813546712307	Un aumento dell'1% della variabile determina un aumento dello 0,15% del VA stimato
	Altre spese	(*)	0,2370179104033	Un aumento dell'1% della variabile determina un aumento dello 0,24% del VA stimato
	Spese per prestazioni di lavoro dipendente e assimilato	(*)	0,279102009857798	Un aumento dell'1% della variabile determina un aumento dello 0,28% del VA stimato



	VARIABILI		COEFFICIENTE	INTERPRETAZIONE DEL COEFFICIENTE STIMATO
	Compensi corrisposti a terzi per prestazioni direttamente afferenti l'attività professionale o artistica	(*)	0,113448837241261	Un aumento dell'1% della variabile determina un aumento dello 0,11% del VA stimato
<b>VARIABILI STRUTTURALI</b>	Numero di polizze stipulate nel periodo d'imposta	(**)	0,022352216649468	Un aumento dell'1% della variabile determina un aumento dello 0,02% del VA stimato
	Attività di perizia	(**)	0,080018172254628	Un aumento dell'1% della variabile determina un aumento dello 0,08% del VA stimato
	Attività di liquidazione	(**)	0,018989959353643	Un aumento dell'1% della variabile determina un aumento dello 0,02% del VA stimato
<b>MODELLI DI BUSINESS (MoB)</b>	Probabilità di appartenenza al MoB 3 — Soggetti che si occupano prevalentemente di perizie assicurative, tecnico—legali e liquidazione		—0,094315159361061	L'appartenenza al MoB determina una diminuzione del 9,43% del VA stimato
<b>VARIABILI TERRITORIALI</b>	Territorialità generale a livello provinciale relativa al gruppo 2		—0,251805169221617	L'appartenenza ai gruppi territoriali considerati determina una diminuzione del 25,18% del VA stimato
	Territorialità generale a livello provinciale relativa al gruppo 5		—0,287586233387929	L'appartenenza ai gruppi territoriali considerati determina una diminuzione del 28,76% del VA stimato



VARIABILI	COEFFICIENTE	INTERPRETAZIONE DEL COEFFICIENTE STIMATO
<b>ECONOMIE DI SCALA E/O SOSTITUZIONE</b>	(***) -0,00101173161263	Un aumento dell'1% della variabile determina una diminuzione dello 0,001% del VA stimato
	(****) -0,004425000946167	Un aumento dell'1% della variabile determina una diminuzione dello 0,004% del VA stimato
<b>INTERCETTA</b>	2,2860198295844	
<b>Coefficiente di rivalutazione</b>	1,045070110439617	
<b>Coefficiente individuale</b>		


(\*) Le variabili contabili (XC) sono utilizzate in stima come  $LN[1 + XC/(N^{\circ}addetti \times 1.000)]$  o  $LN[1 + MIN[XC/(N^{\circ}addetti \times 1.000), quota\ valore\ in\ migliaia\ pro\ capite]]$

(\*\*) Le variabili numeriche (XN) sono utilizzate in stima come  $LN[1 + XN/(N^{\circ}addetti)]$  o  $LN[1 + MIN[XN/(N^{\circ}addetti), quota\ valore\ pro\ capite]]$

(\*\*\*) La variabile relativa al numero degli addetti è utilizzata in stima come  $LN(1 + N^{\circ}addetti)$

(\*\*\*\*) Ciascuna variabile (XS) del prodotto è utilizzata in stima come  $LN(1 + XS)$

Le variabili dipendenti sono utilizzate in stima come  $LN[1 + YC/(N^{\circ}addetti \times 1.000)]$ , dove: YC è uguale a Ricavi oppure Compensi oppure Valore aggiunto.



---

**SUB ALLEGATO 55.B.D - FORMULE DELLE VARIABILI E DEGLI INDICATORI**

---

Di seguito sono riportate le formule delle variabili e degli indicatori economico-contabili utilizzati nell'ISA CG91U:

**Addetti <sup>11</sup> (professionista che opera in forma individuale)** = Titolare + Numero dipendenti + numero collaboratori coordinati e continuativi che prestano attività prevalentemente nello studio.

**Addetti (esercizio collettivo dell'attività professionale)** = Numero dipendenti + numero collaboratori coordinati e continuativi che prestano attività prevalentemente nello studio + Numero soci.

**Agenzia in attività finanziaria** = Tipologia dell'attività: Agenzia in attività finanziaria se Tipologia dell'attività: Agenzia in attività finanziaria è pari al Valore massimo attività; altrimenti assume valore pari a zero.

**Altre spese** = Altre spese documentate nette + Spese per prestazioni alberghiere e per somministrazione di alimenti e bevande in pubblici esercizi + Spese di rappresentanza + Spese di iscrizione a master, corsi di formazione, convegni, congressi o a corsi di aggiornamento professionale.

**Altre spese documentate nette** = Altre spese documentate - Irap 10% - Irap personale dipendente - IMU.

**Ammortamenti per beni mobili** = Quote di ammortamento e spese per l'acquisto di beni di costo unitario non superiore a euro 516,46 - Commi 91 e 92 L. 208/2015.

**Attività di liquidazione** = Attività di liquidazione: Ramo di attività: (Auto + Nautica + Trasporto + Infortunio + Sanitaria-malattia + Altri rami elementari + Vita + Altro).

**Attività di perizia** = Attività di perizia: Ramo di attività: (Auto + Nautica + Trasporto + Infortunio + Sanitaria-malattia + Altri rami elementari + Vita + Attività investigative e/o di accertamento + Ricostruzioni cinematiche + Altro).

**Canoni di locazione finanziaria per beni mobili** = Canoni di locazione finanziaria relativi ai beni mobili - Commi 91 e 92 L. 208/2015.

**Compensi** = Compensi derivanti dall'attività professionale o artistica + Compensi non annotati nelle scritture contabili.

**Consulenza finanziaria** = Tipologia dell'attività: Consulenza finanziaria se Tipologia dell'attività: Consulenza finanziaria è pari al Valore massimo attività; altrimenti assume valore pari a zero.


**Consumi e altre spese** = Consumi + Altre spese.

**Margine operativo lordo** = Valore aggiunto - Spese per prestazioni di lavoro dipendente e assimilato.

**Mediazione assicurativa e riassicurativa** = Tipologia dell'attività: Mediazione assicurativa e riassicurativa se Tipologia dell'attività: Mediazione assicurativa e riassicurativa è pari al Valore massimo attività; altrimenti assume valore pari a zero.

---

<sup>11</sup>Il titolare è pari a uno. Il numero addetti non può essere inferiore a 1.





**Mediazione creditizia** = Tipologia dell'attività: Mediazione creditizia se Tipologia dell'attività: Mediazione creditizia è pari al Valore massimo attività; altrimenti assume valore pari a zero.

**Numero dipendenti** = Numero delle giornate retribuite diviso 312.

**Numero soci** = Percentuale di lavoro prestato di Soci o associati che prestano attività nella società o associazione diviso 100.

**Perizie assicurative e tecnico-legali e liquidazione** = Tipologia dell'attività: Perizie assicurative e tecnico-legali + Liquidazione.

**Perizie e liquidazioni** = Perizie assicurative e tecnico-legali e liquidazione, se Perizie assicurative e tecnico-legali e liquidazione è pari al Valore massimo attività; altrimenti assume valore pari a zero.

**Presenza di compagnie mandanti per promozione di prodotti assicurativi / previdenziali** = 1 se Numero di compagnie mandanti è maggiore di 1 e se Tipologia dell'attività: Promozione di prodotti assicurativi / previdenziali è maggiore di zero; altrimenti assume valore pari a zero.

**Presenza di consulenti finanziari abilitati all'offerta fuori sede** = 1 se Numero di consulenti finanziari abilitati all'offerta fuori sede è maggiore di zero; altrimenti assume valore pari a zero.

**Promozione di prodotti assicurativi/previdenziali** = Tipologia dell'attività: Promozione di prodotti assicurativi / previdenziali, se Tipologia dell'attività: Promozione di prodotti assicurativi / previdenziali è pari al Valore massimo attività; altrimenti assume valore pari a zero.

**Promozione e collocamento di strumenti finanziari / servizi di investimento** = Tipologia dell'attività: Promozione e collocamento di strumenti finanziari / servizi di investimento, se Tipologia dell'attività: Promozione e collocamento di strumenti finanziari / servizi di investimento è pari al Valore massimo attività; altrimenti assume valore pari a zero.

**Reddito** = Risultato ordinario + Plusvalenze patrimoniali - Minusvalenze patrimoniali.

**Reddito operativo** = Margine operativo lordo - Ammortamenti per beni mobili.

**Reddito operativo lordo** = Reddito operativo + Ammortamenti per beni mobili + Canoni di locazione finanziaria per beni mobili.


**Risultato ordinario** = Reddito operativo + Altri proventi lordi - Interessi passivi.

**Spese per prestazioni di lavoro dipendente** = Spese per prestazioni di lavoro dipendente e assimilato - Spese per prestazioni di collaborazione coordinata e continuativa.

**Territorialità del livello del reddito medio imponibile ai fini dell'addizionale IRPEF, a livello comunale definita su dati del Dipartimento delle Finanze riferiti ai periodi d'imposta 2019 e 2020**<sup>12</sup>

La territorialità del livello del reddito differenzia il territorio nazionale sulla base del livello del reddito per comune.

<sup>12</sup>I criteri e le conclusioni dello studio sono riportati nell'apposito Decreto Ministeriale.



La variabile è la media, per tutte le unità locali compilate, dei singoli indicatori territoriali.

Un'unità locale è compilata se il comune dell'unità locale è compilato.

Se non risulta compilata alcuna unità locale occorre far riferimento al comune del domicilio fiscale qualora presente.

#### **Territorialità generale a livello provinciale** <sup>13</sup>

La territorialità è applicata a livello provinciale.

Gruppo 1 - Aree con livello di benessere elevato, istruzione superiore, sistema economico locale organizzato;

Gruppo 2 - Aree con livello di benessere non elevato, bassa scolarità, sistema economico locale poco sviluppato e basato prevalentemente su attività commerciali;

Gruppo 3 - Aree ad elevata urbanizzazione con notevole grado di benessere, istruzione superiore e caratterizzate da sistemi locali con servizi terziari evoluti;

Gruppo 5 - Aree di marcata arretratezza economica, basso livello di benessere e scolarità poco sviluppata.

Il valore del gruppo territoriale di riferimento è calcolato come rapporto tra il numero delle unità locali compilate che appartengono al gruppo territoriale di riferimento e il numero totale delle unità locali compilate.


Una unità locale è compilata se è compilato il comune dell'unità locale.

Se non risulta compilata alcuna unità locale occorre far riferimento al comune del domicilio fiscale qualora presente.

**Valore aggiunto** = Compensi - Canoni di locazione finanziaria per beni mobili - Canoni di locazione non finanziaria e/o di noleggio - Spese relative agli immobili - Compensi corrisposti a terzi per prestazioni direttamente afferenti l'attività professionale o artistica - Consumi - Spese per prestazioni alberghiere e per somministrazione di alimenti e bevande in pubblici esercizi - Spese di rappresentanza - Spese di iscrizione a master, corsi di formazione, convegni, congressi o a corsi di aggiornamento professionale - Altre spese documentate.

**Valore massimo attività** = Valore massimo tra (Tipologia dell'attività: Promozione di prodotti assicurativi / previdenziali, Tipologia dell'attività: Mediazione assicurativa e riassicurativa, Perizie assicurative e tecnico-legali e liquidazione, Tipologia dell'attività: Promozione e collocamento di strumenti finanziari / servizi di investimento, Tipologia dell'attività: Mediazione creditizia, Tipologia dell'attività: Consulenza finanziaria, Tipologia dell'attività: Trasferimento fondi (money transfer), Tipologia dell'attività: Agenzia in attività finanziaria, Tipologia dell'attività: Servizi bancari (apertura conti correnti ecc), Tipologia dell'attività: Altro).

<sup>13</sup>I criteri e le conclusioni dello studio sono riportati nell'apposito Decreto Ministeriale.



# ALLEGATO 56

---

## NOTA TECNICA E METODOLOGICA

### INDICE SINTETICO DI AFFIDABILITÀ FISCALE

CG92U

SERVIZI FORNITI DA REVISORI CONTABILI, PERITI,  
CONSULENTI ED ALTRI SOGGETTI CHE SVOLGONO  
ATTIVITÀ IN MATERIA DI AMMINISTRAZIONE,  
CONTABILITÀ E TRIBUTI (ATTIVITÀ DI IMPRESA)



---

## APPLICAZIONE DELL'ISA

---

L'indice sintetico di affidabilità fiscale (ISA) esprime un giudizio di sintesi sull'affidabilità dei comportamenti fiscali del soggetto.

L'ISA è calcolato come media aritmetica di un insieme d'indicatori elementari e rappresenta il posizionamento del contribuente rispetto a tali indicatori attribuendo al soggetto un valore di sintesi, in scala da 1 a 10, dei singoli indicatori elementari: più basso sarà il valore dell'indice, minore sarà l'affidabilità fiscale del soggetto, più alto sarà il valore, più alta sarà l'attendibilità fiscale del soggetto.

I contribuenti interessati possono indicare ulteriori componenti positivi non risultanti dalle scritture contabili, che concorrono al calcolo degli indicatori elementari, per migliorare il proprio profilo di affidabilità fiscale.

Le attività economiche (ATECO 2007) oggetto dell'indice sintetico di affidabilità fiscale CG92U sono di seguito riportate:

- 69.20.13 - Servizi forniti da revisori contabili, periti, consulenti ed altri soggetti che svolgono attività in materia di amministrazione, contabilità e tributi

I criteri generali seguiti per la costruzione dell'indice sintetico di affidabilità fiscale CG92U sono riportati nell'**Allegato 88**.

Di seguito sono rappresentate le modalità di calcolo dell'indice sintetico di affidabilità fiscale CG92U per l'applicazione al singolo contribuente dal periodo di imposta 2022.



---

## MODELLI DI BUSINESS

---

Ai fini della definizione degli indicatori elementari, i contribuenti interessati all'applicazione dell'ISA CG92U sono classificati in gruppi omogenei che presentano al loro interno caratteristiche il più possibile simili in termini di modalità di operare sul mercato in base al "Modello di Business" (MoB) adottato.

I modelli di business rappresentano la struttura della catena del valore alla base del processo di produzione del bene o del servizio e sono espressione delle differenze fondamentali che derivano dalle diverse articolazioni organizzative con cui tale processo viene effettuato o da specifiche competenze.

Per l'ISA CG92U i MoB individuati sono i seguenti (la numerosità indicata è riferita alle imprese della base dati di costruzione, p.i. 2020):

- **"MoB 1 - Imprese che forniscono prevalentemente pacchetti integrati remunerati a forfait (Numerosità: 1.626)"**
- **"MoB 2 - Imprese che forniscono prevalentemente altre prestazioni (Numerosità: 526)"**
- **"MoB 3 - Imprese che forniscono prevalentemente servizi contabili, bilancio e dichiarazioni fiscali con remunerazione non a forfait (Numerosità: 1.078)"**
- **"MoB 4 - Imprese che svolgono l'attività prevalentemente per il committente principale (Numerosità: 314)."**

Per la descrizione degli elementi che permettono l'assegnazione del contribuente ai MoB si rimanda al **Sub Allegato 56.A**.



---

## INDICATORI ELEMENTARI

---

Gli indicatori elementari utilizzati ai fini del calcolo dell'indice sintetico di affidabilità fiscale per l'ISA CG92U sono differenziati **in due gruppi**:

1. **Indicatori elementari di affidabilità.** Tali indicatori individuano l'attendibilità di relazioni e rapporti tra grandezze di natura contabile e strutturale, tipici del settore e/o del modello organizzativo di riferimento, all'interno di specifici intervalli di valori su una scala da 1 a 10.

A questo gruppo appartengono gli indicatori elementari:

- Ricavi per addetto;
- Valore aggiunto per addetto;
- Reddito per addetto.

2. **Indicatori elementari di anomalia.** Tali indicatori segnalano la presenza di profili contabili e/o gestionali atipici rispetto al settore e/o al modello organizzativo di riferimento o evidenziano incongruenze riconducibili ad ingiustificati disallineamenti tra le informazioni dichiarate nei modelli di rilevazione dei dati per l'applicazione degli ISA, ovvero tra queste e le informazioni presenti nei modelli dichiarativi e/o in altre banche dati, con riferimento a diverse annualità d'imposta. Gli indicatori partecipano al calcolo dell'indice sintetico di affidabilità fiscale soltanto quando l'anomalia è presente; trattandosi di indicatori riferibili unicamente ad anomalie, il relativo punteggio di affidabilità fiscale viene misurato o con una scala da 1 a 5 o con il valore 1 che evidenzia la presenza di una grave anomalia.

A questo gruppo appartengono gli indicatori elementari suddivisi nelle successive sezioni:

**Gestione caratteristica:**

- Costo del venduto e per la produzione di servizi negativo;
- Corrispondenza delle esistenze di prodotti finiti, materie prime e merci con le relative rimanenze;
- Corrispondenza delle esistenze di opere e servizi di durata ultrannuale con le relative rimanenze;
- Copertura delle spese per dipendente;
- Analisi dell'apporto di lavoro delle figure non dipendenti;
- Assenza del numero di associati in partecipazione in presenza dei relativi utili;
- Incidenza dei costi residuali di gestione;
- Margine operativo lordo negativo.



**Gestione dei beni strumentali:**

- Incidenza degli ammortamenti;
- Incidenza dei costi per beni mobili acquisiti in dipendenza di contratti per locazione finanziaria.

**Redditività:**

- Reddito operativo negativo;
- Risultato ordinario negativo.

**Gestione extra-caratteristica:**

- Incidenza degli accantonamenti;
- Incidenza degli oneri finanziari netti sul reddito operativo lordo.

Le formule delle variabili e degli indicatori sono riportate nel **Sub Allegato 56.D**.



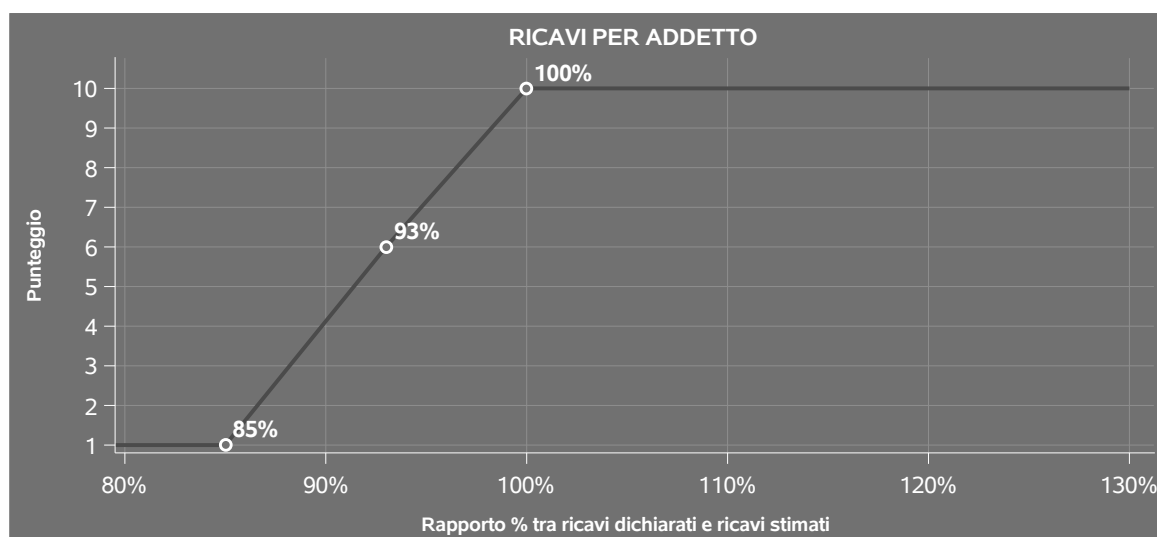
## INDICATORI ELEMENTARI DI AFFIDABILITÀ

### RICAVI PER ADDETTO

L'indicatore misura l'affidabilità dell'ammontare di ricavi che un'impresa consegue attraverso il processo produttivo con riferimento al contributo di ciascun addetto.

L'indicatore è calcolato come rapporto tra i ricavi dichiarati per addetto e i ricavi per addetto stimati.

A tale indicatore viene associato un punteggio che varia su una scala da 1 a 10. Quando i ricavi dichiarati sono maggiori o uguali rispetto a quelli stimati, ovvero il rapporto tra i ricavi dichiarati e i ricavi stimati presenta un valore pari o superiore ad 1, il punteggio assume valore 10; quando il citato rapporto presenta un valore pari o inferiore alla corrispondente soglia minima di riferimento<sup>1</sup>, il punteggio assume valore 1; quando tale rapporto presenta un valore compreso nell'intervallo tra la soglia minima e massima di riferimento, il punteggio è modulato<sup>2</sup> fra 1 e 10. Nel seguente grafico, per semplicità di rappresentazione, i valori sono rappresentati in forma percentuale approssimata all'intero.




I ricavi stimati sono determinati sulla base di una funzione di regressione dei "Ricavi per addetto" i cui coefficienti e la relativa interpretazione sono riportati nel **Sub Allegato 56.B**.

La stima dei "Ricavi per addetto" è personalizzata per singolo contribuente sulla base di uno specifico "coefficiente individuale", che misura le differenze nella produttività delle imprese (ad

<sup>1</sup>La soglia minima di riferimento è pari a  $\exp(-0,15978)$ , ovvero l'esponenziale dell'errore standard (sigma), con segno negativo, dei residui della funzione di stima dei ricavi per addetto.

<sup>2</sup>Punteggio =  $1+9x\{[\text{indicatore} - \exp(-\text{sigma})]/[1 - \exp(-\text{sigma})]\}$





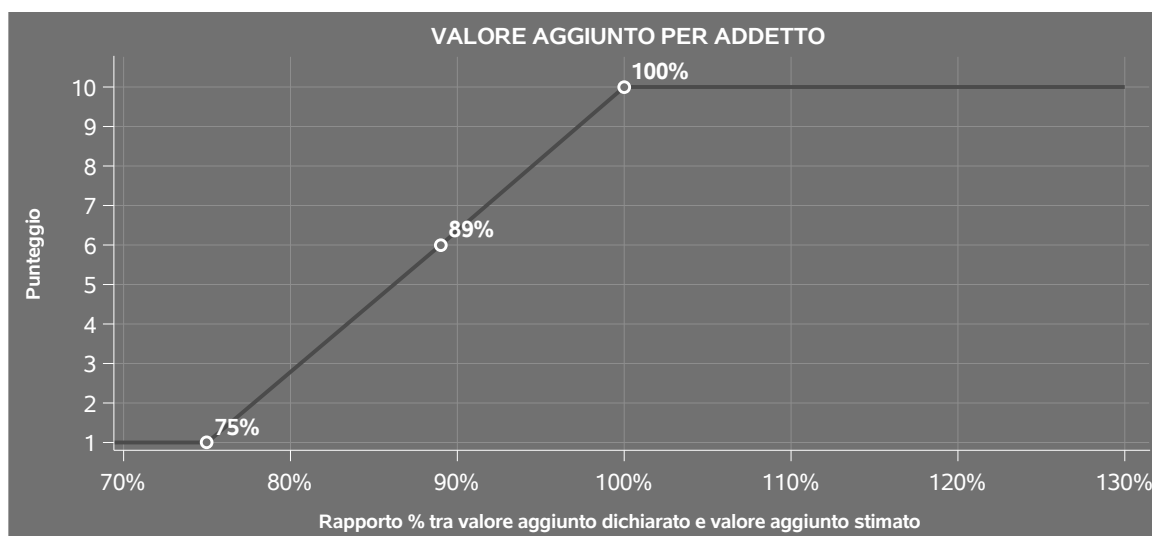
esempio, dovute a diverse abilità manageriali, potere di mercato, ecc.) e che risulta calcolato sulla base dei dati delle otto annualità di imposta precedenti relativi al medesimo contribuente. I criteri per la determinazione del coefficiente individuale sono riportati nell'**Allegato 89**.

## VALORE AGGIUNTO PER ADDETTO

L'indicatore misura l'affidabilità del valore aggiunto creato con riferimento al contributo di ciascun addetto.

L'indicatore è calcolato come rapporto tra il valore aggiunto dichiarato per addetto e il valore aggiunto per addetto stimato.

A tale indicatore viene associato un punteggio che varia su una scala da 1 a 10. Quando il valore aggiunto dichiarato è maggiore o uguale rispetto a quello stimato, ovvero il rapporto tra il valore aggiunto dichiarato e il valore aggiunto stimato presenta un valore pari o superiore ad 1, il punteggio assume valore 10; quando il citato rapporto presenta un valore pari o inferiore alla corrispondente soglia minima di riferimento<sup>3</sup>, il punteggio assume valore 1; quando tale rapporto presenta un valore compreso nell'intervallo tra la soglia minima e massima di riferimento, il punteggio è modulato<sup>4</sup> fra 1 e 10. Nel seguente grafico, per semplicità di rappresentazione, i valori sono rappresentati in forma percentuale approssimata all'intero.



Il valore aggiunto stimato è determinato sulla base di una funzione di regressione del "Valore aggiunto per addetto" i cui coefficienti e la relativa interpretazione sono riportati nel **Sub Allegato 56.C**.

<sup>3</sup>La soglia minima di riferimento è pari a  $\exp(-0,29033)$ , ovvero l'esponenziale dell'errore standard (sigma), con segno negativo, dei residui della funzione di stima del valore aggiunto per addetto.

<sup>4</sup>Punteggio =  $1+9x\{[\text{indicatore} - \exp(-\text{sigma})]/[1 - \exp(-\text{sigma})]\}$



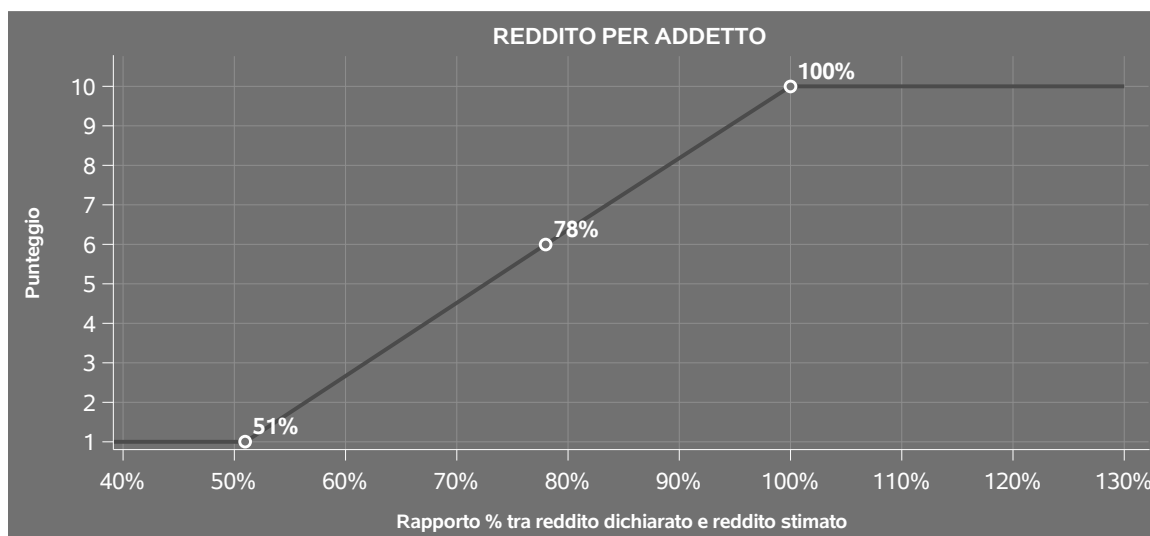
La stima del "Valore aggiunto per addetto" è personalizzata per singolo contribuente sulla base di uno specifico "coefficiente individuale", che misura le differenze nella produttività delle imprese (ad esempio, dovute a diverse abilità manageriali, potere di mercato, ecc.) e che risulta calcolato sulla base dei dati delle otto annualità di imposta precedenti relativi al medesimo contribuente. I criteri per la determinazione del coefficiente individuale sono riportati nell'**Allegato 89**.

## REDDITO PER ADDETTO

L'indicatore misura l'affidabilità del reddito che un soggetto economico realizza in un determinato periodo di tempo con riferimento al contributo di ciascun addetto.

L'indicatore è calcolato come rapporto tra il reddito dichiarato per addetto e il reddito per addetto stimato.

A tale indicatore viene associato un punteggio che varia su una scala da 1 a 10. Quando il reddito dichiarato è maggiore o uguale rispetto a quello stimato ovvero il rapporto tra reddito dichiarato e reddito stimato presenta un valore pari o superiore ad 1, il punteggio assume valore 10; quando il citato rapporto presenta un valore pari o inferiore alla corrispondente soglia minima di riferimento<sup>5</sup> o il reddito dichiarato è negativo, il punteggio assume valore 1; quando tale rapporto presenta un valore compreso nell'intervallo tra la soglia minima e massima di riferimento, il punteggio è modulato<sup>6</sup> fra 1 e 10. Nel seguente grafico, per semplicità di rappresentazione, i valori sono rappresentati in forma percentuale approssimata all'intero.



Il reddito stimato è pari alla somma del reddito dichiarato e dell'eventuale maggior valore aggiunto stimato.

<sup>5</sup>La soglia minima di riferimento è pari a  $\exp(-0,66551)$ , ovvero l'esponenziale della deviazione standard (sigma), con segno negativo, del logaritmo del rapporto tra reddito per addetto dichiarato e reddito per addetto dichiarato più la differenza tra valore aggiunto per addetto stimato e dichiarato.

<sup>6</sup>Punteggio =  $1+9x\{[\text{indicatore} - \exp(-\text{sigma})]/[1 - \exp(-\text{sigma})]\}$



---

## INDICATORI ELEMENTARI DI ANOMALIA

---

### GESTIONE CARATTERISTICA

#### **COSTO DEL VENDUTO E PER LA PRODUZIONE DI SERVIZI NEGATIVO**

L'indicatore evidenzia situazioni di anomalia relative al costo del venduto e per la produzione di servizi.

Nel caso in cui tale costo sia negativo, l'indicatore è **applicato** e il relativo punteggio assume valore 1.

#### **CORRISPONDENZA DELLE ESISTENZE DI PRODOTTI FINITI, MATERIE PRIME E MERCI CON LE RELATIVE RIMANENZE**

L'indicatore monitora la corrispondenza tra il valore delle "Esistenze iniziali relative a merci, prodotti finiti, materie prime e sussidiarie, semilavorati e ai servizi non di durata ultrannuale", comprensive di quelle relative a prodotti soggetti ad aggio o ricavo fisso, e le relative rimanenze finali dichiarate per il periodo di imposta precedente.

Nel caso in cui la differenza, in valore assoluto, tra i due importi sia superiore a 100 euro più il 5% delle rimanenze finali dell'anno precedente, l'indicatore è **applicato** e il relativo punteggio assume valore 1.


L'indicatore è **applicabile** solo se per il periodo di imposta precedente il contribuente ha applicato gli indici sintetici di affidabilità fiscale per una attività di impresa.

#### **CORRISPONDENZA DELLE ESISTENZE DI OPERE E SERVIZI DI DURATA ULTRANNUALE CON LE RELATIVE RIMANENZE**

L'indicatore monitora la corrispondenza tra il valore delle "Esistenze iniziali relative ad opere, forniture e servizi di durata ultrannuale" e le relative rimanenze finali dichiarate per il periodo di imposta precedente.

Nel caso in cui la differenza, in valore assoluto, tra i due importi sia superiore a 100 euro più il 5% delle rimanenze finali dell'anno precedente, l'indicatore è **applicato** e il relativo punteggio assume valore 1.

L'indicatore è **applicabile** solo se per il periodo di imposta precedente il contribuente ha applicato gli indici sintetici di affidabilità fiscale per una attività di impresa.



## COPERTURA DELLE SPESE PER DIPENDENTE

L'indicatore verifica che l'impresa generi un valore aggiunto per addetto coerente con le spese per dipendente.

L'indicatore è **calcolato** come rapporto tra le spese per dipendente e il valore aggiunto per addetto<sup>7</sup>. Le spese per dipendente sono calcolate come rapporto tra le "Spese per lavoro dipendente e per altre prestazioni diverse da lavoro dipendente afferenti l'attività dell'impresa", al netto delle "Spese per prestazioni rese da professionisti esterni", delle "Spese per collaboratori coordinati e continuativi" e delle "Spese per compensi corrisposti ai soci per l'attività di amministratore (società di persone)", e il numero dipendenti.

Nel caso in cui il rapporto tra le spese per dipendente e il valore aggiunto per addetto assuma valori superiori all'unità l'indicatore è **applicato** e il relativo punteggio assume valore 1.

## ANALISI DELL'APPORTO DI LAVORO DELLE FIGURE NON DIPENDENTI

L'indicatore monitora la corretta compilazione dell'apporto di lavoro delle figure non dipendenti.

A tal fine, per ciascuna figura di addetto non dipendente (collaboratori familiari, familiari diversi, associati in partecipazione, soci amministratori, soci non amministratori) e a seconda della natura giuridica dell'impresa di appartenenza, è stato definito un valore percentuale minimo di apporto di lavoro per addetto, differenziato per numero di addetti per figura di addetto non dipendente (si veda la tabella seguente).

Tale valore rappresenta la soglia minima di riferimento dell'apporto di lavoro delle figure non dipendenti.

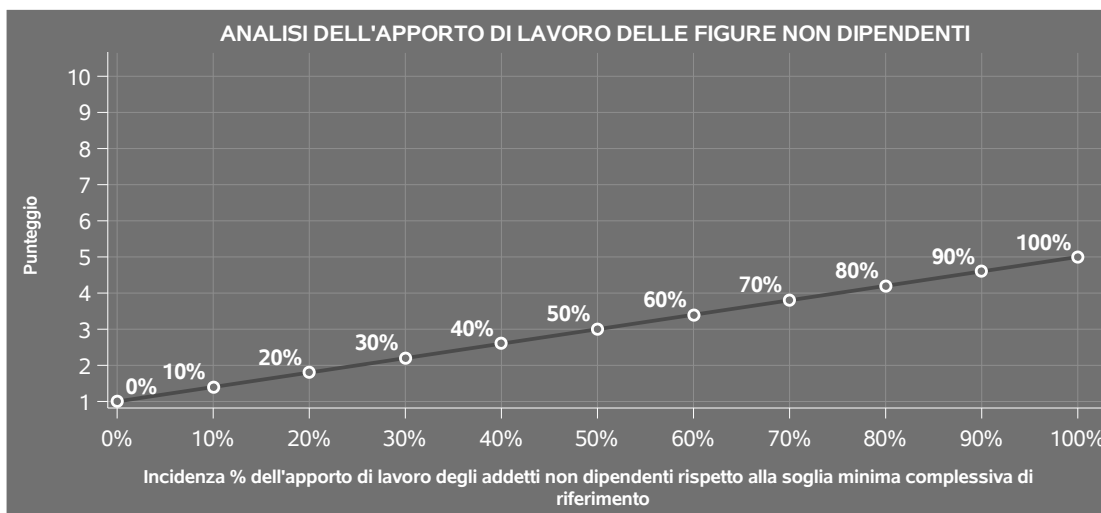
### Soglia minima percentuale di apporto di lavoro per addetto delle figure non dipendenti

NATURA GIURIDICA	Numero addetti per figura	COLLABORATORI FAMILIARI	FAMILIARI DIVERSI	ASSOCIATI IN PARTECIPAZIONE	SOCI AMMINISTRATORI	SOCI NON AMMINISTRATORI
Persone fisiche	1	50	30	10		
	2	50	30	8		
	3	50	30	5		
	4	50	30	3		
	5	50	30	2		
	>5	50	30	1		
Società di persone	1		30	10	100	20
	2		30	8	75	15
	3		30	5	67	13
	4		30	3	63	13
	5		30	2	60	8
	>5		30	1	50	4
Società di capitali e enti non commerciali	1		30	10	50	10
	2		30	8	38	8
	3		30	5	33	5
	4		30	3	31	3
	5		30	2	28	2
	>5		30	1	16	1

<sup>7</sup>Quando il denominatore dell'indicatore "Copertura delle spese per dipendente" è non positivo, l'indicatore **non è applicato**.



Nel caso in cui la percentuale complessiva di apporto di lavoro degli addetti non dipendenti dichiarata sia inferiore alla soglia minima complessiva di riferimento, l'indicatore è **applicato** e il relativo punteggio<sup>8</sup> assume un valore compreso tra 1 e 5, come da grafico successivo.



## ASSENZA DEL NUMERO DI ASSOCIATI IN PARTECIPAZIONE IN PRESENZA DEI RELATIVI UTILI

L'indicatore evidenzia situazioni di anomalia nei casi di mancata dichiarazione dell'apporto di lavoro degli "Associati in partecipazione" in presenza degli "Utili spettanti agli associati in partecipazione con apporti di solo lavoro".

Nel caso in cui si verifichi tale anomalia, l'indicatore è **applicato** e il relativo punteggio assume valore 1.

## INCIDENZA DEI COSTI RESIDUALI DI GESTIONE


L'indicatore verifica che le voci di costo relative agli oneri diversi di gestione e alle altre componenti negative costituiscano una plausibile componente residuale di costo.

L'indicatore è **calcolato** come rapporto percentuale tra i costi residuali di gestione e i costi totali.

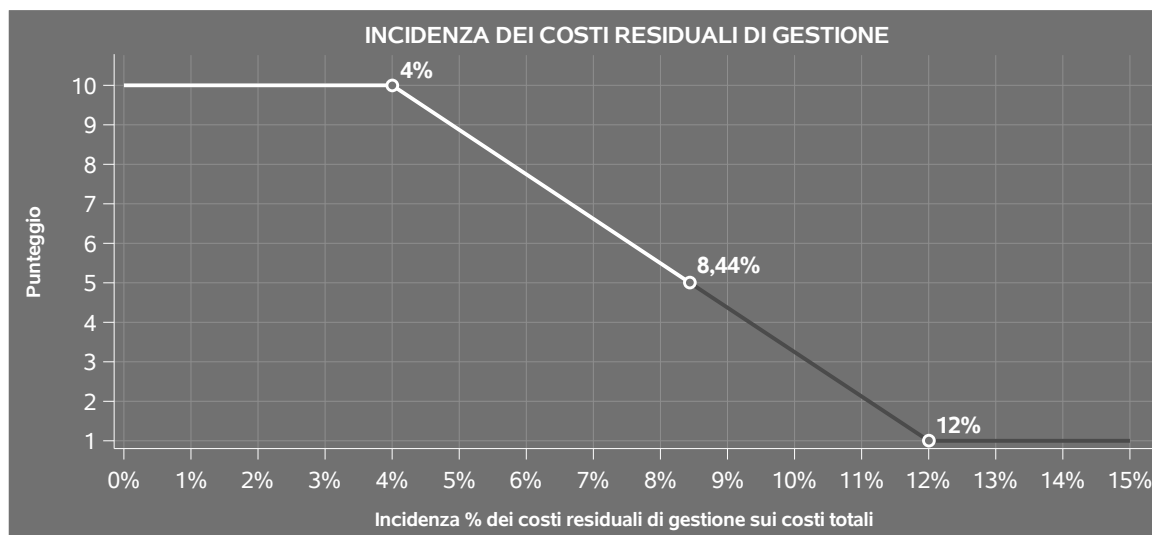
Qualora i costi totali siano uguali a zero, l'indicatore non è **applicabile**.

All'indicatore "Incidenza dei costi residuali di gestione" viene associato un punteggio che varia su una scala da 1 a 10. Quando l'indicatore presenta un valore pari o inferiore alla corrispondente soglia minima di riferimento, il punteggio assume valore 10; quando l'indicatore presenta un valore pari o superiore alla corrispondente soglia massima di riferimento, il punteggio assume valore 1; quando

<sup>8</sup>Punteggio =  $1 + 4 \times (\text{apporto di lavoro degli addetti non dipendenti} / \text{soglia minima complessiva di riferimento})$



l'indicatore presenta un valore compreso nell'intervallo tra la soglia minima e massima di riferimento, il punteggio è modulato<sup>9</sup> fra 1 e 10.



I dati riportati nel grafico sono riferiti al MoB 1.

Le soglie di riferimento (esprese in percentuale) sono differenziate per "Modello di Business" come di seguito riportato:

	Modalità di distribuzione	Soglia minima	Soglia massima
<b>MoB 1</b>	Tutti i soggetti	4,00	12,00
<b>MoB 2</b>	Tutti i soggetti	4,00	12,00
<b>MoB 3</b>	Tutti i soggetti	4,00	12,00
<b>MoB 4</b>	Tutti i soggetti	6,00	22,00

Per ogni singolo soggetto, i valori soglia sono ottenuti come media, ponderata con le relative probabilità di appartenenza, dei valori di riferimento individuati per gruppo omogeneo. L'indicatore è **applicato** quando il relativo punteggio è non superiore a 5.

<sup>9</sup>Punteggio =  $10 - 9 \times \frac{(\text{indicatore} - \text{soglia minima})}{(\text{soglia massima} - \text{soglia minima})}$



## MARGINE OPERATIVO LORDO NEGATIVO

L'indicatore evidenzia situazioni di anomalia relative al margine operativo lordo.

Nel caso in cui detto margine sia negativo e il valore aggiunto sia positivo, l'indicatore è **applicato** e il relativo punteggio assume valore 1.

## GESTIONE DEI BENI STRUMENTALI

### INCIDENZA DEGLI AMMORTAMENTI

L'indicatore verifica la coerenza tra ammortamenti per beni mobili strumentali e relativo valore.

L'indicatore è **calcolato** come rapporto percentuale tra gli ammortamenti per beni mobili strumentali, al netto dei beni di costo unitario non superiore a 516,46 euro e il valore dei beni strumentali mobili in proprietà, al netto dei beni di costo unitario non superiore a 516,46 euro, parametrato alla quota di mesi di attività nel corso del periodo di imposta (numero di mesi di attività nel corso del periodo di imposta / 12).

Nel caso in cui il valore dell'indicatore sia superiore al valore della soglia massima di riferimento (**25%**), l'indicatore è **applicato** e il relativo punteggio assume valore 1.

Qualora l'importo degli ammortamenti per beni mobili strumentali, al netto dei beni di costo unitario non superiore a 516,46 euro, sia positivo e il valore dei beni strumentali mobili in proprietà, al netto dei beni di costo unitario non superiore a 516,46 euro, sia pari a zero, l'indicatore è **applicato** e il relativo punteggio assume valore 1.


### INCIDENZA DEI COSTI PER BENI MOBILI ACQUISITI IN DIPENDENZA DI CONTRATTI PER LOCAZIONE FINANZIARIA

L'indicatore verifica la coerenza tra canoni di leasing e valore dei relativi beni strumentali acquisiti in leasing.

L'indicatore è **calcolato** come rapporto percentuale tra i "Canoni per beni mobili acquisiti in dipendenza di contratti di locazione finanziaria, ad esclusione dei canoni di leasing fiscalmente deducibili oltre il periodo di durata del contratto", e il "Valore dei beni strumentali mobili relativo a beni acquisiti in dipendenza di contratti di locazione finanziaria", parametrato alla quota di mesi di attività nel corso del periodo di imposta (numero di mesi di attività nel corso del periodo di imposta/12).

Nel caso in cui il valore dell'indicatore sia superiore al valore della soglia massima di riferimento (**55%**), l'indicatore è **applicato** e il relativo punteggio assume valore 1.

Qualora i "Canoni per beni mobili acquisiti in dipendenza di contratti di locazione finanziaria, ad esclusione dei canoni di leasing fiscalmente deducibili oltre il periodo di durata del contratto", siano



positivi e il "Valore dei beni strumentali mobili relativo a beni acquisiti in dipendenza di contratti di locazione finanziaria" sia pari a zero, l'indicatore è **applicato** e il relativo punteggio assume valore 1.

## **REDDITIVITÀ**

### **REDDITO OPERATIVO NEGATIVO**

L'indicatore intercetta le situazioni in cui il reddito operativo è minore di zero.

Qualora si verifichi questa condizione e il margine operativo lordo sia positivo, l'indicatore è **applicato** e il relativo punteggio assume valore 1.

### **RISULTATO ORDINARIO NEGATIVO**

L'indicatore intercetta le situazioni in cui il risultato ordinario è minore di zero.

Qualora si verifichi questa condizione, l'indicatore è **applicato** e il relativo punteggio assume valore 1.

## **GESTIONE EXTRA-CARATTERISTICA**

### **INCIDENZA DEGLI ACCANTONAMENTI**


L'indicatore verifica la plausibilità degli accantonamenti rispetto alla capacità dell'impresa di produrre reddito attraverso la propria gestione caratteristica.

L'indicatore è **calcolato** come rapporto percentuale tra gli "Accantonamenti" e il margine operativo lordo.

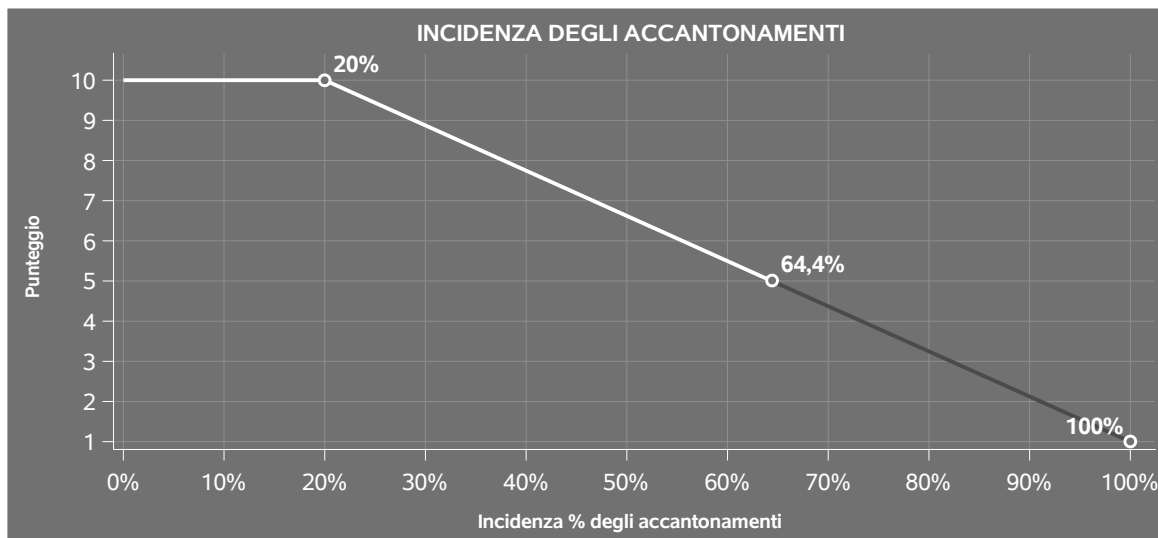
Qualora gli "Accantonamenti" siano uguali a zero, l'indicatore non è **applicabile**.

All'indicatore "Incidenza degli accantonamenti" viene associato un punteggio che varia su una scala da 1 a 10. Quando l'indicatore presenta un valore pari o inferiore alla corrispondente soglia minima di riferimento (**20%**), il punteggio assume valore 10; quando l'indicatore presenta un valore pari o superiore alla corrispondente soglia massima di riferimento (**100%**), il punteggio assume valore 1; quando l'indicatore presenta un valore compreso nell'intervallo tra la soglia minima e massima di riferimento, il punteggio è modulato<sup>10</sup> fra 1 e 10.

<sup>10</sup> Punteggio =  $10 - 9 \times [(\text{indicatore} - \text{soglia minima}) / (\text{soglia massima} - \text{soglia minima})]$







L'indicatore è **applicato** quando il relativo punteggio è non superiore a 5.

Qualora il margine operativo lordo sia non positivo, l'indicatore è **applicato** ed assume punteggio pari ad 1.

### INCIDENZA DEGLI ONERI FINANZIARI NETTI SUL REDDITO OPERATIVO LORDO

L'indicatore verifica la plausibilità dell'indebitamento finanziario dell'impresa, permettendo di evidenziare eventuali squilibri tra la gestione operativa (comprensiva di ammortamenti e canoni per beni mobili acquisiti in dipendenza di contratti di locazione finanziaria) e la gestione finanziaria.

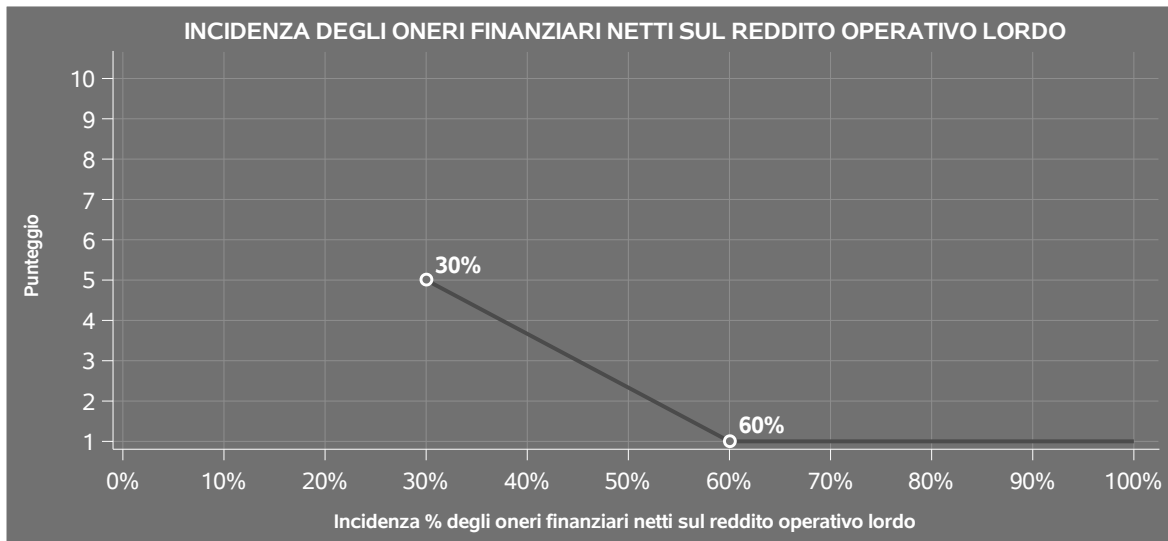
L'indicatore è **calcolato** come rapporto percentuale tra gli oneri finanziari netti e il reddito operativo lordo.

Qualora gli oneri finanziari netti siano non positivi, l'indicatore non è **applicabile**.

All'indicatore "Incidenza degli oneri finanziari netti sul reddito operativo lordo" viene associato un punteggio che varia su una scala da 1 a 5. Quando l'indicatore presenta un valore pari o superiore alla corrispondente soglia massima di riferimento (**60%**) il punteggio assume valore 1; quando l'indicatore presenta un valore superiore alla soglia minima (**30%**) e inferiore alla soglia massima di riferimento, il punteggio è modulato<sup>11</sup> fra 1 e 5.

<sup>11</sup>Punteggio = 5 - 4 x [(indicatore - soglia minima)/(soglia massima - soglia minima)]





Qualora il reddito operativo lordo sia non positivo l'indicatore è **applicato** e assume punteggio pari ad 1.

In assenza di anomalia, l'indicatore non è applicato e il relativo punteggio di affidabilità non è calcolato.



---

## SUB ALLEGATI

---

---

### SUB ALLEGATO 56.A - ASSEGNAZIONE AI MOB

---

In fase di applicazione, per l'assegnazione dei contribuenti ai MoB viene utilizzata una combinazione di due tecniche statistiche di tipo multivariato (analisi fattoriali e modelli di mistura finita) che utilizza le seguenti variabili:

Analisi fattoriale	Nome variabile	Descrizione variabile
Gamma dei servizi e relazione con il committente principale	CONTAB_DICH_P_MAX	Contabilità, bilancio e dichiarazioni fiscali non a forfait
	FORFAIT_P_MAX	Pacchetti di servizi integrati remunerati a forfait
	COMMIT_PRINC_P	Rilevanza del committente principale

Sulla base di tali variabili, il contribuente viene assegnato ad uno o più MoB attraverso l'attribuzione di una probabilità di appartenenza, come descritto nell'**Allegato 88**.


Le matrici ed i vettori per il calcolo delle probabilità di appartenenza ai MoB sono riportati nell'**Allegato 90**.




### SUB ALLEGATO 56.B - FUNZIONE "RICAVI PER ADDETTO"

Di seguito viene riportato l'elenco delle variabili e dei coefficienti della funzione di regressione "Ricavi per addetto", con la spiegazione dei coefficienti.

	VARIABILI		COEFFICIENTE	INTERPRETAZIONE DEL COEFFICIENTE STIMATO
<b>INPUT PRODUTTIVI</b>	Valore dei beni strumentali	(*)	0,191717260516787	Un aumento dell'1% della variabile determina un aumento dello 0,19% del Ricavo stimato
	Ammortamenti per beni mobili strumentali	(*)	0,072698568732144	Un aumento dell'1% della variabile determina un aumento dello 0,07% del Ricavo stimato
	Quota dei Collaboratori familiari e dei Soci, escluso il primo, e/o associati		0,341125464425585	Un aumento dell'1% della variabile determina un aumento dello 0,34% del Ricavo stimato
<b>VARIABILI STRUTTURALI</b>	Numero Prestazioni non a Forfait Contabilità, quota fino a 1.000	(**)	0,010346372861591	Un aumento dell'1% della variabile determina un aumento dello 0,01% del Ricavo stimato
	Numero Prestazioni non a Forfait, quota fino a 30.000	(**)	0,001781357937564	Un aumento dell'1% della variabile determina un aumento dello 0,002% del Ricavo stimato
	Numero Prestazioni non a Forfait: Consulenza, quota fino a 100	(**)	0,016808486044164	Un aumento dell'1% della variabile determina un aumento dello 0,02% del Ricavo stimato




	VARIABILI		COEFFICIENTE	INTERPRETAZIONE DEL COEFFICIENTE STIMATO
	Numero Prestazioni a Forfait: Contabilità, consulenza in materia fiscale, quota fino a 300	(**)	0,017056530871423	Un aumento dell'1% della variabile determina un aumento dello 0,02% del Ricavo stimato
	Numero Prestazioni a Forfait: Altro, quota fino a 300	(**)	0,015334915125875	Un aumento dell'1% della variabile determina un aumento dello 0,02% del Ricavo stimato
<b>MODELLI DI BUSINESS (MoB)</b>	(Costi produttivi) x (Probabilità di appartenenza al MoB 1 — Imprese che forniscono prevalentemente pacchetti integrati remunerati a forfait)	(*)	0,342224890519652	Un aumento dell'1% della variabile determina un aumento dello 0,34% del Ricavo stimato per i soggetti appartenenti al MoB
	(Costi produttivi) x (Probabilità di appartenenza al MoB 2 — Imprese che forniscono prevalentemente altre prestazioni)	(*)	0,3491866830499543	Un aumento dell'1% della variabile determina un aumento dello 0,35% del Ricavo stimato per i soggetti appartenenti al MoB
	(Costi produttivi) x (Probabilità di appartenenza al MoB 3 — Imprese che forniscono prevalentemente servizi contabili, bilancio e dichiarazioni fiscali con remunerazione non a forfait)	(*)	0,345369423652207	Un aumento dell'1% della variabile determina un aumento dello 0,35% del Ricavo stimato per i soggetti appartenenti al MoB
	(Costi produttivi) x (Probabilità di appartenenza al MoB 4 — Imprese che svolgono l'attività prevalentemente per il committente principale)	(*)	0,337601039585503	Un aumento dell'1% della variabile determina un aumento dello 0,34% del Ricavo stimato per i soggetti appartenenti al MoB



	VARIABILI		COEFFICIENTE	INTERPRETAZIONE DEL COEFFICIENTE STIMATO
<b>MISURE DI CICLO DI SETTORE</b>	Tasso di occupazione a livello regionale		0,009182962574081	Una diminuzione di un punto della variabile determina una flessione dello 0,92% del Ricavo stimato
<b>ECONOMIE DI SCALA E/O SOSTITUZIONE</b>	(Valore dei beni strumentali) elevato a 2	(*)	-0,013609405792315	Un aumento dell'1% della variabile determina una diminuzione dello 0,01% del Ricavo stimato
	Valore dei beni strumentali x Costi produttivi	(***)	-0,002249994164004	Un aumento dell'1% della variabile determina una diminuzione dello 0,002% del Ricavo stimato
	Valore dei beni strumentali x Ammortamenti per beni mobili strumentali	(***)	-0,000394108445495	Un aumento dell'1% della variabile determina una diminuzione dello 0,0004% del Ricavo stimato
	(Costi produttivi fino a 500.000 euro) elevato a 2	(*)	0,039801332589764	Un aumento dell'1% della variabile determina un aumento dello 0,04% del Ricavo stimato
<b>INTERCETTA</b>	Valore dell'intercetta del modello di stima		1,582536460952997	
<b>Coefficiente di rivalutazione</b>			1,005461305387548	
<b>Coefficiente individuale</b>	Vedasi Allegato 89			

(\*) Le variabili contabili (XC) sono utilizzate in stima come  $LN[1+XC/(N^{\circ}addetti \times 1.000)]$  o  $LN[1+MIN\{XC/(N^{\circ}addetti \times 1.000), quota\ valore\ in\ migliaia\ pro\ capite\}]$

(\*\*) Le variabili numeriche (XN) sono utilizzate in stima come  $LN[1+XN/(N^{\circ}addetti)]$  o  $LN[1+MIN\{XN/(N^{\circ}addetti), quota\ valore\ pro\ capite\}]$




(\*\*\*) La variabile relativa al numero degli addetti è utilizzata in stima come  $LN(1 + N^{\circ}addetti)$

(\*\*\*\*) Ciascuna variabile (XS) del prodotto è utilizzata in stima come  $LN(1 + XS)$

Le variabili dipendenti sono utilizzate in stima come  $LN[1 + YC / (N^{\circ}addetti \times 1.000)]$ , dove: YC è uguale a Ricavi oppure Compensi oppure Valore aggiunto.


Le misure di ciclo settoriale relative al periodo di imposta di applicazione saranno pubblicate con apposito Decreto ai sensi dell'art. 9-bis comma.2 del DL 50 del 24 aprile 2017 convertito nella Legge n. 96 del 21 giugno 2017.



### SUB ALLEGATO 56.C - FUNZIONE "VALORE AGGIUNTO PER ADDETTO"


Di seguito viene riportato l'elenco delle variabili e dei coefficienti della funzione di regressione "Valore aggiunto per addetto", con la spiegazione dei coefficienti.

	VARIABILI		COEFFICIENTE	INTERPRETAZIONE DEL COEFFICIENTE STIMATO
<b>INPUT PRODUTTIVI</b>	Valore dei beni strumentali	(*)	0,148063949658082	Un aumento dell'1% della variabile determina un aumento dello 0,15% del VA stimato
	Ammortamenti per beni mobili strumentali	(*)	0,088698629714844	Un aumento dell'1% della variabile determina un aumento dello 0,09% del VA stimato
	Canoni relativi a beni immobili	(*)	-0,015498384038157	Un aumento dell'1% della variabile determina una diminuzione dello 0,02% del VA stimato
	Quota dei Collaboratori familiari e dei Soci, escluso il primo, e/o associati		0,182503733344176	Un aumento dell'1% della variabile determina un aumento dello 0,18% del VA stimato
<b>VARIABILI STRUTTURALI</b>	Numero Prestazioni non a Forfait Contabilità, quota fino a 1.000	(**)	0,013941701609655	Un aumento dell'1% della variabile determina un aumento dello 0,01% del VA stimato
	Numero Prestazioni non a Forfait, quota fino a 30.000	(**)	0,006193457490877	Un aumento dell'1% della variabile determina un aumento dello 0,01% del VA stimato





	VARIABILI		COEFFICIENTE	INTERPRETAZIONE DEL COEFFICIENTE STIMATO
	Numero Prestazioni non a Forfait: Consulenza, quota fino a 100	(**)	0,019654219150646	Un aumento dell'1% della variabile determina un aumento dello 0,02% del VA stimato
	Numero Prestazioni a Forfait: Contabilità, consulenza in materia fiscale, quota fino a 300	(**)	0,021217446301131	Un aumento dell'1% della variabile determina un aumento dello 0,02% del VA stimato
	Numero Prestazioni a Forfait: Altro, quota fino a 300	(**)	0,019980938037533	Un aumento dell'1% della variabile determina un aumento dello 0,02% del VA stimato
<b>MODELLI DI BUSINESS (MoB)</b>	(Costi produttivi) x (Probabilità di appartenenza al MoB 1 — Imprese che forniscono prevalentemente pacchetti integrati remunerati a forfait)	(*)	0,304553463183435	Un aumento dell'1% della variabile determina un aumento dello 0,30% del VA stimato per i soggetti appartenenti al MoB
	(Costi produttivi) x (Probabilità di appartenenza al MoB 2 — Imprese che forniscono prevalentemente altre prestazioni)	(*)	0,30469735560801	Un aumento dell'1% della variabile determina un aumento dello 0,30% del VA stimato per i soggetti appartenenti al MoB
	(Costi produttivi) x (Probabilità di appartenenza al MoB 3 — Imprese che forniscono prevalentemente servizi contabili, bilancio e dichiarazioni fiscali con remunerazione non a forfait)	(*)	0,307201786612155	Un aumento dell'1% della variabile determina un aumento dello 0,31% del VA stimato per i soggetti appartenenti al MoB




	VARIABILI		COEFFICIENTE	INTERPRETAZIONE DEL COEFFICIENTE STIMATO
	(Costi produttivi) x (Probabilità di appartenenza al MoB 4 — Imprese che svolgono l'attività prevalentemente per il committente principale)	(*)	0,295878925935569	Un aumento dell'1% della variabile determina un aumento dello 0,30% del VA stimato per i soggetti appartenenti al MoB
<b>MISURE DI CICLO DI SETTORE</b>	Tassi di interesse bancari (prestiti alle imprese) — Banca d'Italia		-0,007191843949302	Un aumento di un punto della variabile determina una flessione dello 0,72% del VA stimato
	Tasso di occupazione a livello regionale		0,014023810157181	Una diminuzione di un punto della variabile determina una flessione dell'1,40% del VA stimato
<b>ECONOMIE DI SCALA E/O SOSTITUZIONE</b>	(Valore dei beni strumentali) elevato a 2	(*)	-0,010482554571142	Un aumento dell'1% della variabile determina una diminuzione dello 0,01% del VA stimato
<b>INTERCETTA</b>	Valore dell'intercetta del modello di stima		1,118814677123654	
<b>Coefficiente di rivalutazione</b>			1,0311377532691	
<b>Coefficiente individuale</b>	Vedasi Allegato 89			

(\*) Le variabili contabili (XC) sono utilizzate in stima come  $LN[1+XC/(N^{\text{addetti}} \times 1.000)]$  o  $LN[1+\text{MIN}[XC/(N^{\text{addetti}} \times 1.000), \text{quota valore in migliaia pro capite}]$

(\*\*) Le variabili numeriche (XN) sono utilizzate in stima come  $LN[1+XN/(N^{\text{addetti}})]$  o  $LN[1+\text{MIN}[XN/(N^{\text{addetti}}), \text{quota valore pro capite}]$


(\*\*\*) La variabile relativa al numero degli addetti è utilizzata in stima come  $LN(1+N^{\text{addetti}})$



(\*\*\*\*) Ciascuna variabile (XS) del prodotto è utilizzata in stima come  $LN(1+XS)$

Le variabili dipendenti sono utilizzate in stima come  $LN[1+YC/(N^{\text{addetti}} \times 1.000)]$ , dove: YC è uguale a Ricavi oppure Compensi oppure Valore aggiunto.

Le misure di ciclo settoriale relative al periodo di imposta di applicazione saranno pubblicate con apposito Decreto ai sensi dell'art. 9-bis comma 2 del DL 50 del 24 aprile 2017 convertito nella Legge n. 96 del 21 giugno 2017.



---

## SUB ALLEGATO 56.D - FORMULE DELLE VARIABILI E DEGLI INDICATORI

---

Di seguito sono riportate le formule delle variabili e degli indicatori economico-contabili utilizzati nell'ISA CG92U:

**Addetti <sup>12</sup> (ditte individuali)** = Titolare + Numero dipendenti + Numero collaboratori coordinati e continuativi che prestano attività prevalentemente nell'impresa + Numero collaboratori dell'impresa familiare e coniuge dell'azienda coniugale + Numero familiari diversi che prestano attività nell'impresa + Numero associati in partecipazione.

**Addetti (società)** = Numero dipendenti + Numero collaboratori coordinati e continuativi che prestano attività prevalentemente nell'impresa + Numero familiari diversi che prestano attività nell'impresa + Numero associati in partecipazione + Numero soci amministratori + Numero soci non amministratori + Numero amministratori non soci.

**Ammortamenti per beni mobili strumentali, al netto dei beni di costo unitario non superiore a 516,46 euro** = Ammortamenti per beni mobili strumentali - Spese per l'acquisto di beni strumentali mobili di costo unitario non superiore a 516,46 euro.

**Contabilità, bilancio e dichiarazioni fiscali non a forfait** = Percentuale sui ricavi Prestazioni non a Forfait: Contabilità + Percentuale sui ricavi Prestazioni non a Forfait: Mod. 730 + Percentuale sui ricavi Prestazioni non a Forfait: Mod. UNICO/Redditi + Percentuale sui ricavi Prestazioni non a Forfait: Mod. IVA (anche se compreso nella dichiarazione unificata) + Percentuale sui ricavi Prestazioni non a Forfait: Redazione bilanci, se [Percentuale sui ricavi Prestazioni non a Forfait: Contabilità + Percentuale sui ricavi Prestazioni non a Forfait: Mod. 730 + Percentuale sui ricavi Prestazioni non a Forfait: Mod. UNICO/Redditi + Percentuale sui ricavi Prestazioni non a Forfait: Mod. IVA (anche se compreso nella dichiarazione unificata) + Percentuale sui ricavi Prestazioni non a Forfait: Redazione bilanci] è pari al Valore massimo attività; altrimenti assume valore pari a zero.

**Costi produttivi** = Costo del venduto e per la produzione di servizi + Costo per servizi - Compensi corrisposti ai soci per l'attività di amministratore (società ed enti soggetti all'IRES) + Canoni per beni mobili acquisiti in dipendenza di contratti di locazione non finanziaria e di noleggio + Spese per lavoro dipendente e per altre prestazioni diverse da lavoro dipendente afferenti l'attività dell'impresa - Compensi corrisposti ai soci per l'attività di amministratore (società di persone).

**Costi residuali di gestione** = Oneri diversi di gestione ed altre componenti negative - Perdite su crediti - Utili spettanti agli associati in partecipazione con apporti di solo lavoro - Maggiorazioni fiscali - Componenti negativi derivanti da trasferimenti di azienda o di rami di azienda - Minusvalenze derivanti da operazioni di riconversione produttiva, ristrutturazione o ridimensionamento produttivo, espropri o nazionalizzazioni di beni, alienazione di beni non strumentali all'attività produttiva - Quote di accantonamento annuale al TFR per forme pensionistiche

---

<sup>12</sup>Il titolare è pari a uno. Il numero collaboratori dell'impresa familiare e coniuge dell'azienda coniugale, il numero familiari diversi che prestano attività nell'impresa, il numero associati in partecipazione, il numero soci amministratori e il numero soci non amministratori sono pari alla relativa percentuale di lavoro prestato diviso 100. Il numero collaboratori coordinati e continuativi che prestano attività prevalentemente nell'impresa, il numero amministratori non soci e il titolare sono rideterminati in base alla durata dell'attività pari al numero di mesi di attività nel corso del periodo di imposta diviso 12. Il numero addetti non può essere inferiore a ("Numero di mesi di attività nel corso del periodo di imposta" diviso 12).



complementari e somme erogate agli iscritti ai fondi di previdenza del personale dipendente - Oneri per imposte e tasse.

**Costi totali** = Costi produttivi + Oneri diversi di gestione ed altre componenti negative - Perdite su crediti - Utili spettanti agli associati in partecipazione con apporti di solo lavoro - Maggiorazioni fiscali - Componenti negativi derivanti da trasferimenti di azienda o di rami di azienda - Minusvalenze derivanti da operazioni di riconversione produttiva, ristrutturazione o ridimensionamento produttivo, espropri o nazionalizzazioni di beni, alienazione di beni non strumentali all'attività produttiva - Quote di accantonamento annuale al TFR per forme pensionistiche complementari e somme erogate agli iscritti ai fondi di previdenza del personale dipendente - Oneri per imposte e tasse.

**Costo del venduto e per la produzione di servizi**<sup>13</sup> = [Esistenze iniziali relative a merci, prodotti finiti, materie prime e sussidiarie, semilavorati e ai servizi non di durata ultrannuale + Costi per l'acquisto di materie prime, sussidiarie, semilavorati e merci e per la produzione di servizi - Beni distrutti o sottratti relativi a materie prime, sussidiarie, semilavorati, merci e prodotti finiti] - Rimanenze finali relative a merci, prodotti finiti, materie prime e sussidiarie, semilavorati e ai servizi non di durata ultrannuale.

**Margine operativo lordo** = Valore aggiunto - (Spese per lavoro dipendente e per altre prestazioni diverse da lavoro dipendente afferenti l'attività dell'impresa - Spese per prestazioni rese da professionisti esterni - Compensi corrisposti ai soci per l'attività di amministratore (società di persone)).

**Numero dipendenti** = (Numero delle giornate retribuite - Numero delle giornate di sospensione, C.I.G. e simili del personale dipendente) diviso 312.

**Numero Prestazioni a Forfait: Altro** = Numero Prestazioni a Forfait: Contabilità ordinaria, bilancio e dichiarazioni fiscali + Numero Prestazioni a Forfait: Contabilità semplificata e dichiarazioni fiscali + Prestazioni a Forfait: Consulenza contabile, bilancio e dichiarazioni fiscali.

**Numero Prestazioni a Forfait: Contabilità, consulenza in materia fiscale** = Numero Prestazioni a Forfait: Contabilità ordinaria, consulenza in materia fiscale (comprese dichiarazioni fiscali) e societaria, calcolo e stampa di documentazione in materia di lavoro + Numero Prestazioni a Forfait: Contabilità semplificata, consulenza in materia fiscale (comprese dichiarazioni fiscali) e societaria, calcolo e stampa di documentazione in materia di lavoro.

**Numero Prestazioni non a Forfait** = Numero Prestazioni non a Forfait: Mod. 730 + Numero Prestazioni non a Forfait: Mod. UNICO/Redditi + Numero Prestazioni non a Forfait: Mod. 770/CU + Numero Prestazioni non a Forfait: Mod. IVA (anche se compreso nella dichiarazione unificata) + Numero Prestazioni non a Forfait: Contenzioso tributario e assistenza del contribuente nella fase precontenziosa (compresi gli istituti c.d. 'deflattivi' del contenzioso: accertamento con adesione, autotutela, ecc.) + Numero Prestazioni non a Forfait: Redazione bilanci + Numero Prestazioni non a Forfait: Calcolo e stampa di documentazione in materia di lavoro + Numero Prestazioni non a Forfait: Consulenze e servizi per pratiche amministrative (comunicazioni anagrafiche, iscrizione/modifica albi, contratti d'affitto, accesso al credito + Numero Prestazioni non a Forfait: Altre prestazioni.

<sup>13</sup>Ad esclusione dell'utilizzo nell'ambito dell'indicatore elementare di anomalia relativo al "costo del venduto e per la produzione di servizi", se la variabile è minore di zero, viene posta uguale a zero.



**Numero Prestazioni non a Forfait: Consulenza** = Numero Prestazioni non a Forfait: Consulenza e pareri in materia contabile, fiscale e societaria + Numero Prestazioni non a Forfait: Consulenza aziendale, organizzativa e finanziaria + Numero Prestazioni non a Forfait: Consulenza per operazioni straordinarie (fusioni, trasformazioni, scissioni, conferimenti, cessioni ecc.).

**Oneri finanziari netti** = Interessi e altri oneri finanziari - Risultato della gestione finanziaria.

**Pacchetti di servizi integrati remunerati a forfait** = Percentuale sui ricavi Prestazioni a Forfait: Contabilità ordinaria, consulenza in materia fiscale (comprese dichiarazioni fiscali) e societaria, calcolo e stampa di documentazione in materia di lavoro + Percentuale sui ricavi Prestazioni a Forfait: Contabilità semplificata, consulenza in materia fiscale (comprese dichiarazioni fiscali) e societaria, calcolo e stampa di documentazione in materia di lavoro + Percentuale sui ricavi Prestazioni a Forfait: Contabilità ordinaria, bilancio e dichiarazioni fiscali + Percentuale sui ricavi Prestazioni a Forfait: Contabilità semplificata e dichiarazioni fiscali + Percentuale sui ricavi Prestazioni a Forfait: Consulenza contabile, bilancio e dichiarazioni fiscali, se [Percentuale sui ricavi Prestazioni a Forfait: Contabilità ordinaria, consulenza in materia fiscale (comprese dichiarazioni fiscali) e societaria, calcolo e stampa di documentazione in materia di lavoro + Percentuale sui ricavi Prestazioni a Forfait: Contabilità semplificata, consulenza in materia fiscale (comprese dichiarazioni fiscali) e societaria, calcolo e stampa di documentazione in materia di lavoro + Percentuale sui ricavi Prestazioni a Forfait: Contabilità ordinaria, bilancio e dichiarazioni fiscali + Percentuale sui ricavi Prestazioni a Forfait: Contabilità semplificata e dichiarazioni fiscali] è pari al Valore massimo attività; altrimenti assume valore pari a zero.

**Quota dei Collaboratori familiari e dei Soci, escluso il primo, e/o associati** = [Numero collaboratori dell'impresa familiare e coniuge dell'azienda coniugale + Numero familiari diversi che prestano attività nell'impresa + Numero associati in partecipazione + (Numero soci amministratori + Numero soci non amministratori) escluso il primo socio<sup>14</sup>]/(Addetti).


**Reddito** = Risultato ordinario + Altri proventi considerati ricavi di cui alla lettera f) dell'art. 85, comma 1, del TUIR + Altri proventi e componenti positivi - Oneri diversi di gestione ed altre componenti negative di cui componenti negativi derivanti da trasferimenti di azienda o di rami di azienda - Oneri diversi di gestione ed altre componenti negative di cui minusvalenze derivanti da operazioni di riconversione produttiva, ristrutturazione o ridimensionamento produttivo, espropri o nazionalizzazioni di beni, alienazione di beni non strumentali all'attività produttiva.

**Reddito operativo** = Margine operativo lordo - Ammortamenti - Accantonamenti.

**Reddito operativo lordo** = Reddito operativo + Ammortamenti + Canoni per beni mobili acquisiti in dipendenza di contratti di locazione finanziaria, ad esclusione dei canoni di leasing fiscalmente deducibili oltre il periodo di durata del contratto.

**Ricavi** = Ricavi di cui ai commi 1 (Lett. a) e b)) e 2 dell'art. 85 del TUIR + (Altri proventi considerati ricavi - Altri proventi considerati ricavi di cui alla lettera f) dell'art. 85, comma 1, del TUIR) + Rimanenze finali relative ad opere, forniture e servizi di durata ultrannuale - Esistenze iniziali relative ad opere, forniture e servizi di durata ultrannuale + Ulteriori componenti positivi per migliorare il profilo di affidabilità.

<sup>14</sup>Il primo socio è rideterminato in base alla durata dell'attività pari al numero di mesi dell'attività nel corso del periodo d'imposta diviso 12. La somma del numero soci non può essere inferiore a ("Numero di mesi di attività nel corso del periodo d'imposta" diviso 12).



**Rilevanza del committente principale** = Percentuale dei ricavi provenienti dal committente principale (indicare solo se superiore a 50%) se Percentuale dei ricavi provenienti dal committente principale (indicare solo se superiore a 50%) è maggiore di 50; altrimenti assume valore pari a zero.

**Risultato ordinario** = Reddito operativo + Risultato della gestione finanziaria - Interessi e altri oneri finanziari + Incrementi di immobilizzazioni per lavori interni.

**Tasso di occupazione a livello regionale**

La variabile è la media, per tutte le unità locali compilate, dei singoli indicatori regionali.

Un'unità locale è compilata se il comune dell'unità locale è compilato.

Se non risulta compilata alcuna unità locale occorre far riferimento al comune del domicilio fiscale qualora presente.

**Valore aggiunto** = Ricavi - [(Costo del venduto e per la produzione di servizi) + (Costo per servizi - Compensi corrisposti ai soci per l'attività di amministratore (società ed enti soggetti all'IRES)) + Costo per il godimento di beni di terzi (canoni di locazione finanziaria e non finanziaria, di noleggio, ecc.) + Spese per prestazioni rese da professionisti esterni + (Oneri diversi di gestione ed altre componenti negative - Utili spettanti agli associati in partecipazione con apporti di solo lavoro - Maggiorazioni fiscali - Componenti negativi derivanti da trasferimenti di azienda o di rami di azienda - Minusvalenze derivanti da operazioni di riconversione produttiva, ristrutturazione o ridimensionamento produttivo, espropri o nazionalizzazioni di beni, alienazione di beni non strumentali all'attività produttiva)].

**Valore dei beni strumentali** = La variabile è rideterminata in base alla durata dell'attività pari al numero di mesi di attività nel corso del periodo di imposta diviso 12.

**Valore dei beni strumentali mobili in proprietà, al netto dei beni di costo unitario non superiore a 516,46 euro** = Valore dei beni strumentali - Valore relativo a beni acquisiti in dipendenza di contratti di locazione finanziaria - Spese per l'acquisto di beni strumentali mobili di costo unitario non superiore a 516,46 euro.

**Valore massimo attività** = Valore massimo tra [Percentuale sui ricavi Prestazioni non a Forfait: Contabilità + Percentuale sui ricavi Prestazioni non a Forfait: Mod. 730 + Percentuale sui ricavi Prestazioni non a Forfait: Mod. UNICO/Redditi + Percentuale sui ricavi Prestazioni non a Forfait: Mod. IVA (anche se compreso nella dichiarazione unificata) + Percentuale sui ricavi Prestazioni non a Forfait: Redazione bilanci], [Percentuale sui ricavi Prestazioni non a Forfait: Mod. 770/CU + Percentuale sui ricavi Prestazioni non a Forfait: Contenzioso tributario e assistenza del contribuente nella fase precontenziosa (compresi gli istituti c.d. 'deflattivi' del contenzioso: accertamento con adesione, autotutela, ecc.) + Percentuale sui ricavi Prestazioni non a Forfait: Consulenza e pareri in materia contabile, fiscale e societaria + Percentuale sui ricavi Prestazioni non a Forfait: Consulenza aziendale, organizzativa e finanziaria + Percentuale sui ricavi Prestazioni non a Forfait: Consulenza per operazioni straordinarie (fusioni, trasformazioni, scissioni, conferimenti, cessioni ecc.) + Percentuale sui ricavi Prestazioni non a Forfait: Calcolo e stampa di documentazione in materia di lavoro + Percentuale sui ricavi Prestazioni non a Forfait: Consulenze e servizi per pratiche amministrative (comunicazioni anagrafiche, iscrizione/modifica albi, contratti d'affitto, accesso al credito, ecc.) + Percentuale sui ricavi Prestazioni non a Forfait: Altre prestazioni] e [Percentuale sui ricavi Prestazioni a Forfait Contabilità ordinaria, consulenza in materia fiscale (comprese dichiarazioni fiscali) e societaria, calcolo e stampa di documentazione in materia di lavoro + Percentuale sui ricavi Prestazioni a Forfait: Contabilità semplificata, consulenza in materia fiscale (comprese dichiarazioni fiscali) e societaria, calcolo e stampa di documentazione in materia di lavoro





+ Percentuale sui ricavi Prestazioni a Forfait: Contabilità ordinaria, bilancio e dichiarazioni fiscali + Percentuale sui ricavi Prestazioni a Forfait: Contabilità semplificata e dichiarazioni fiscali + Percentuale sui ricavi Prestazioni a Forfait: Consulenza contabile, bilancio e dichiarazioni fiscali].





# ALLEGATO 57.A

---


## NOTA TECNICA E METODOLOGICA

### INDICE SINTETICO DI AFFIDABILITÀ FISCALE

CG93U

#### ATTIVITÀ DEGLI STUDI DI DESIGN

(ESERCENTI ATTIVITÀ DI IMPRESA)



---

## APPLICAZIONE DELL'ISA

---

L'indice sintetico di affidabilità fiscale (ISA) esprime un giudizio di sintesi sull'affidabilità dei comportamenti fiscali del soggetto.

L'ISA è calcolato come media aritmetica di un insieme d'indicatori elementari e rappresenta il posizionamento del contribuente rispetto a tali indicatori attribuendo al soggetto un valore di sintesi, in scala da 1 a 10, dei singoli indicatori elementari: più basso sarà il valore dell'indice, minore sarà l'affidabilità fiscale del soggetto, più alto sarà il valore, più alta sarà l'attendibilità fiscale del soggetto.

I contribuenti interessati possono indicare ulteriori componenti positivi non risultanti dalle scritture contabili, che concorrono al calcolo degli indicatori elementari, per migliorare il proprio profilo di affidabilità fiscale.

Le attività economiche (ATECO 2007) oggetto dell'indice sintetico di affidabilità fiscale CG93U sono di seguito riportate:

- 74.10.10 - Attività di design di moda e design industriale
- 74.10.90 - Altre attività di design

I criteri generali seguiti per la costruzione dell'indice sintetico di affidabilità fiscale CG93U sono riportati nell'**Allegato 88**.

Di seguito sono rappresentate le modalità di calcolo dell'indice sintetico di affidabilità fiscale CG93U per l'applicazione al singolo contribuente dal periodo di imposta 2022.



---

## MODELLI DI BUSINESS

---

Ai fini della definizione degli indicatori elementari, i contribuenti interessati all'applicazione dell'ISA CG93U sono classificati in gruppi omogenei che presentano al loro interno caratteristiche il più possibile simili in termini di modalità di operare sul mercato in base al "Modello di Business" (MoB) adottato.

I modelli di business rappresentano la struttura della catena del valore alla base del processo di produzione del bene o del servizio e sono espressione delle differenze fondamentali che derivano dalle diverse articolazioni organizzative con cui tale processo viene effettuato o da specifiche competenze.

Per l'ISA CG93U i MoB individuati sono i seguenti (la numerosità indicata è riferita alle imprese e ai lavoratori autonomi della base dati di costruzione, p.i. 2020):

- **MoB 1 - Contribuenti che operano prevalentemente nell'ambito del design del prodotto industriale (industrial design)** (Numerosità: 563);
- **MoB 2 - Contribuenti che operano prevalentemente nell'ambito di «Altre aree di design»** (Numerosità: 933). Contribuenti che operano prevalentemente in ambiti di design diversi da quelli del prodotto industriale, della moda, degli interni e della comunicazione;
- **MoB 3 - Contribuenti che operano prevalentemente nell'ambito del design d'interni (interior design)** (Numerosità: 700);
- **MoB 4 - Contribuenti che operano prevalentemente nell'ambito del design della moda (fashion design)** (Numerosità: 1.258);
- **MoB 5 - Contribuenti che operano prevalentemente nell'ambito del design della comunicazione (graphic and communication design)** (Numerosità: 234).

Per la descrizione degli elementi che permettono l'assegnazione del contribuente ai MoB si rimanda al **Sub Allegato 57.A.A.**



---

## INDICATORI ELEMENTARI

---

Gli indicatori elementari utilizzati ai fini del calcolo dell'indice sintetico di affidabilità fiscale per l'ISA CG93U sono differenziati **in due gruppi**:

1. **Indicatori elementari di affidabilità.** Tali indicatori individuano l'attendibilità di relazioni e rapporti tra grandezze di natura contabile e strutturale, tipici del settore e/o del modello organizzativo di riferimento, all'interno di specifici intervalli di valori su una scala da 1 a 10.

A questo gruppo appartengono gli indicatori elementari:

- Ricavi per addetto;
- Valore aggiunto per addetto;
- Reddito per addetto.

2. **Indicatori elementari di anomalia.** Tali indicatori segnalano la presenza di profili contabili e/o gestionali atipici rispetto al settore e/o al modello organizzativo di riferimento o evidenziano incongruenze riconducibili ad ingiustificati disallineamenti tra le informazioni dichiarate nei modelli di rilevazione dei dati per l'applicazione degli ISA, ovvero tra queste e le informazioni presenti nei modelli dichiarativi e/o in altre banche dati, con riferimento a diverse annualità d'imposta. Gli indicatori partecipano al calcolo dell'indice sintetico di affidabilità fiscale soltanto quando l'anomalia è presente; trattandosi di indicatori riferibili unicamente ad anomalie, il relativo punteggio di affidabilità fiscale viene misurato o con una scala da 1 a 5 o con il valore 1 che evidenzia la presenza di una grave anomalia.

A questo gruppo appartengono gli indicatori elementari suddivisi nelle successive sezioni:

**Gestione caratteristica:**

- Costo del venduto e per la produzione di servizi negativo;
- Corrispondenza delle esistenze di prodotti finiti, materie prime e merci con le relative rimanenze;
- Corrispondenza delle esistenze di opere e servizi di durata ultrannuale con le relative rimanenze;
- Copertura delle spese per dipendente;
- Analisi dell'apporto di lavoro delle figure non dipendenti;
- Assenza del numero di associati in partecipazione in presenza dei relativi utili;
- Incidenza dei costi residuali di gestione;
- Margine operativo lordo negativo.



**Gestione dei beni strumentali:**

- Incidenza degli ammortamenti;
- Incidenza dei costi per beni mobili acquisiti in dipendenza di contratti per locazione finanziaria.


**Redditività:**

- Reddito operativo negativo;
- Risultato ordinario negativo.

**Gestione extra-caratteristica:**

- Incidenza degli accantonamenti;
- Incidenza degli oneri finanziari netti sul reddito operativo lordo.

Le formule delle variabili e degli indicatori sono riportate nel **Sub Allegato 57.A.D.**



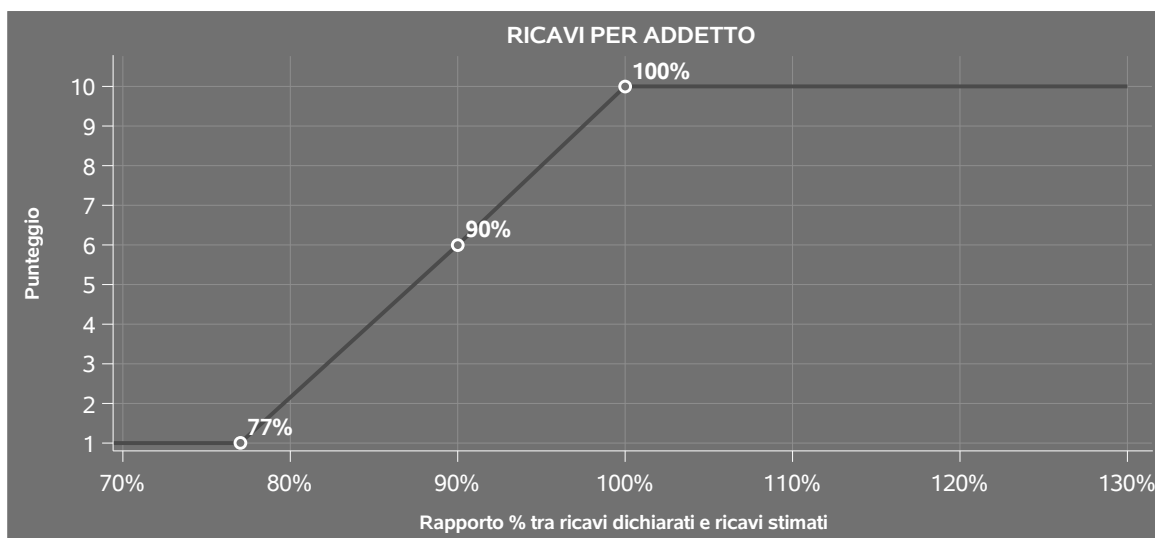
## INDICATORI ELEMENTARI DI AFFIDABILITÀ

### RICAVI PER ADDETTO

L'indicatore misura l'affidabilità dell'ammontare di ricavi che un'impresa consegue attraverso il processo produttivo con riferimento al contributo di ciascun addetto.

L'indicatore è calcolato come rapporto tra i ricavi dichiarati per addetto e i ricavi per addetto stimati.

A tale indicatore viene associato un punteggio che varia su una scala da 1 a 10. Quando i ricavi dichiarati sono maggiori o uguali rispetto a quelli stimati, ovvero il rapporto tra i ricavi dichiarati e i ricavi stimati presenta un valore pari o superiore ad 1, il punteggio assume valore 10; quando il citato rapporto presenta un valore pari o inferiore alla corrispondente soglia minima di riferimento<sup>1</sup>, il punteggio assume valore 1; quando tale rapporto presenta un valore compreso nell'intervallo tra la soglia minima e massima di riferimento, il punteggio è modulato<sup>2</sup> fra 1 e 10. Nel seguente grafico, per semplicità di rappresentazione, i valori sono rappresentati in forma percentuale approssimata all'intero.




I ricavi stimati sono determinati sulla base di una funzione di regressione dei "Ricavi per addetto" i cui coefficienti e la relativa interpretazione sono riportati nel **Sub Allegato 57.A.B.**

La stima dei "Ricavi per addetto" è personalizzata per singolo contribuente sulla base di uno specifico "coefficiente individuale", che misura le differenze nella produttività delle imprese (ad

<sup>1</sup>La soglia minima di riferimento è pari a  $\exp(-0,26614)$ , ovvero l'esponenziale dell'errore standard (sigma), con segno negativo, dei residui della funzione di stima dei ricavi per addetto.

<sup>2</sup>Punteggio =  $1+9x\{[\text{indicatore} - \exp(-\text{sigma})]/[1 - \exp(-\text{sigma})]\}$



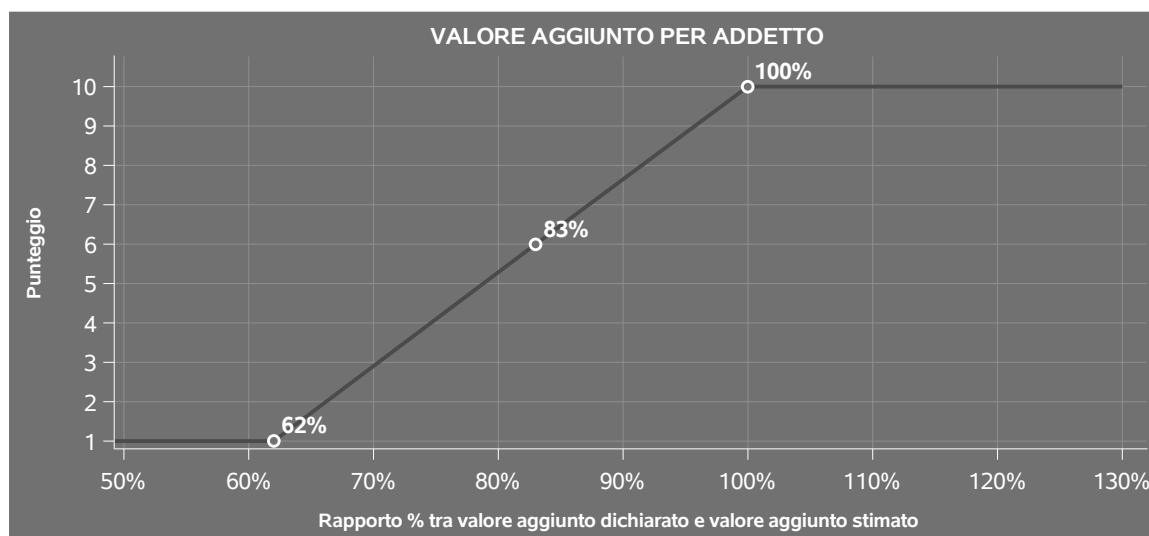
esempio, dovute a diverse abilità manageriali, potere di mercato, ecc.) e che risulta calcolato sulla base dei dati delle otto annualità di imposta precedenti relativi al medesimo contribuente. I criteri per la determinazione del coefficiente individuale sono riportati nell'**Allegato 89**.

## VALORE AGGIUNTO PER ADDETTO

L'indicatore misura l'affidabilità del valore aggiunto creato con riferimento al contributo di ciascun addetto.

L'indicatore è calcolato come rapporto tra il valore aggiunto dichiarato per addetto e il valore aggiunto per addetto stimato.


A tale indicatore viene associato un punteggio che varia su una scala da 1 a 10. Quando il valore aggiunto dichiarato è maggiore o uguale rispetto a quello stimato, ovvero il rapporto tra il valore aggiunto dichiarato e il valore aggiunto stimato presenta un valore pari o superiore ad 1, il punteggio assume valore 10; quando il citato rapporto presenta un valore pari o inferiore alla corrispondente soglia minima di riferimento<sup>3</sup>, il punteggio assume valore 1; quando tale rapporto presenta un valore compreso nell'intervallo tra la soglia minima e massima di riferimento, il punteggio è modulato<sup>4</sup> fra 1 e 10. Nel seguente grafico, per semplicità di rappresentazione, i valori sono rappresentati in forma percentuale approssimata all'intero.



Il valore aggiunto stimato è determinato sulla base di una funzione di regressione del "Valore aggiunto per addetto" i cui coefficienti e la relativa interpretazione sono riportati nel **Sub Allegato 57.A.C.**

<sup>3</sup>La soglia minima di riferimento è pari a  $\exp(-0,47399)$ , ovvero l'esponenziale dell'errore standard ( $\sigma$ ), con segno negativo, dei residui della funzione di stima del valore aggiunto per addetto.

<sup>4</sup>Punteggio =  $1+9 \times \frac{\{\text{indicatore} - \exp(-\sigma)\}}{[1 - \exp(-\sigma)]}$



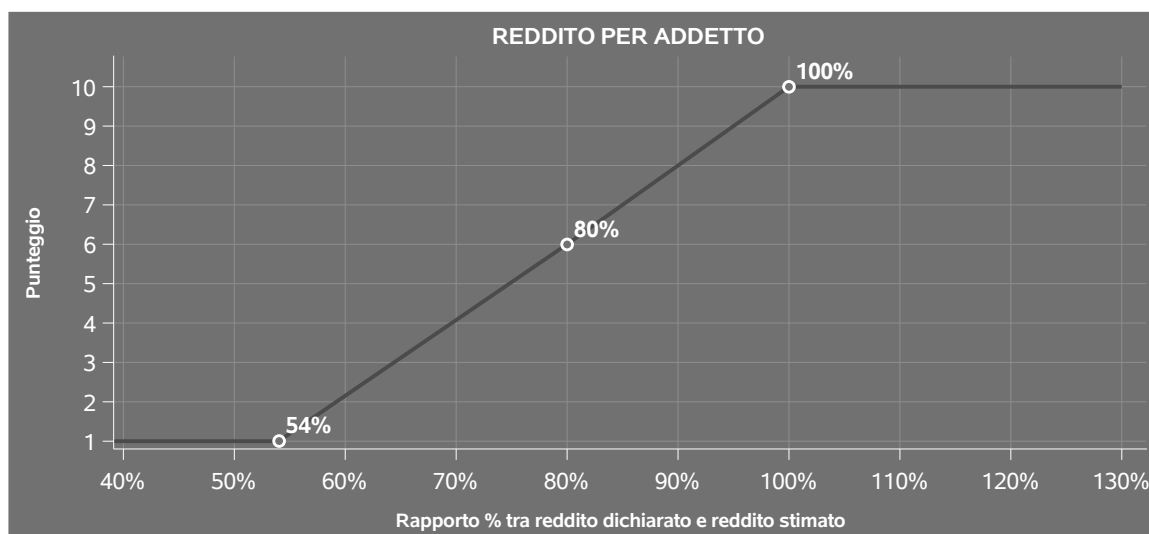
La stima del "Valore aggiunto per addetto" è personalizzata per singolo contribuente sulla base di uno specifico "coefficiente individuale", che misura le differenze nella produttività delle imprese (ad esempio, dovute a diverse abilità manageriali, potere di mercato, ecc.) e che risulta calcolato sulla base dei dati delle otto annualità di imposta precedenti relativi al medesimo contribuente. I criteri per la determinazione del coefficiente individuale sono riportati nell'**Allegato 89**.

## REDDITO PER ADDETTO

L'indicatore misura l'affidabilità del reddito che un soggetto economico realizza in un determinato periodo di tempo con riferimento al contributo di ciascun addetto.

L'indicatore è calcolato come rapporto tra il reddito dichiarato per addetto e il reddito per addetto stimato.

A tale indicatore viene associato un punteggio che varia su una scala da 1 a 10. Quando il reddito dichiarato è maggiore o uguale rispetto a quello stimato ovvero il rapporto tra reddito dichiarato e reddito stimato presenta un valore pari o superiore ad 1, il punteggio assume valore 10; quando il citato rapporto presenta un valore pari o inferiore alla corrispondente soglia minima di riferimento<sup>5</sup> o il reddito dichiarato è negativo, il punteggio assume valore 1; quando tale rapporto presenta un valore compreso nell'intervallo tra la soglia minima e massima di riferimento, il punteggio è modulato<sup>6</sup> fra 1 e 10. Nel seguente grafico, per semplicità di rappresentazione, i valori sono rappresentati in forma percentuale approssimata all'intero.



Il reddito stimato è pari alla somma del reddito dichiarato e dell'eventuale maggior valore aggiunto stimato.

<sup>5</sup>La soglia minima di riferimento è pari a  $\exp(-0,61520)$ , ovvero l'esponenziale della deviazione standard (sigma), con segno negativo, del logaritmo del rapporto tra reddito per addetto dichiarato e reddito per addetto dichiarato più la differenza tra valore aggiunto per addetto stimato e dichiarato.

<sup>6</sup>Punteggio =  $1+9x\{[\text{indicatore} - \exp(-\text{sigma})]/[1 - \exp(-\text{sigma})]\}$





---

## INDICATORI ELEMENTARI DI ANOMALIA

---

### GESTIONE CARATTERISTICA

#### **COSTO DEL VENDUTO E PER LA PRODUZIONE DI SERVIZI NEGATIVO**

L'indicatore evidenzia situazioni di anomalia relative al costo del venduto e per la produzione di servizi.

Nel caso in cui tale costo sia negativo, l'indicatore è **applicato** e il relativo punteggio assume valore 1.

#### **CORRISPONDENZA DELLE ESISTENZE DI PRODOTTI FINITI, MATERIE PRIME E MERCI CON LE RELATIVE RIMANENZE**

L'indicatore monitora la corrispondenza tra il valore delle "Esistenze iniziali relative a merci, prodotti finiti, materie prime e sussidiarie, semilavorati e ai servizi non di durata ultrannuale", comprensive di quelle relative a prodotti soggetti ad aggio o ricavo fisso, e le relative rimanenze finali dichiarate per il periodo di imposta precedente.

Nel caso in cui la differenza, in valore assoluto, tra i due importi sia superiore a 100 euro più il 5% delle rimanenze finali dell'anno precedente, l'indicatore è **applicato** e il relativo punteggio assume valore 1.


L'indicatore è **applicabile** solo se per il periodo di imposta precedente il contribuente ha applicato gli indici sintetici di affidabilità fiscale per una attività di impresa.

#### **CORRISPONDENZA DELLE ESISTENZE DI OPERE E SERVIZI DI DURATA ULTRANNUALE CON LE RELATIVE RIMANENZE**

L'indicatore monitora la corrispondenza tra il valore delle "Esistenze iniziali relative ad opere, forniture e servizi di durata ultrannuale" e le relative rimanenze finali dichiarate per il periodo di imposta precedente.

Nel caso in cui la differenza, in valore assoluto, tra i due importi sia superiore a 100 euro più il 5% delle rimanenze finali dell'anno precedente, l'indicatore è **applicato** e il relativo punteggio assume valore 1.

L'indicatore è **applicabile** solo se per il periodo di imposta precedente il contribuente ha applicato gli indici sintetici di affidabilità fiscale per una attività di impresa.



## COPERTURA DELLE SPESE PER DIPENDENTE

L'indicatore verifica che l'impresa generi un valore aggiunto per addetto coerente con le spese per dipendente.

L'indicatore è **calcolato** come rapporto tra le spese per dipendente e il valore aggiunto per addetto<sup>7</sup>. Le spese per dipendente sono calcolate come rapporto tra le "Spese per lavoro dipendente e per altre prestazioni diverse da lavoro dipendente afferenti l'attività dell'impresa", al netto delle "Spese per prestazioni rese da professionisti esterni", delle "Spese per collaboratori coordinati e continuativi" e delle "Spese per compensi corrisposti ai soci per l'attività di amministratore (società di persone)", e il numero dipendenti.

Nel caso in cui il rapporto tra le spese per dipendente e il valore aggiunto per addetto assuma valori superiori all'unità l'indicatore è **applicato** e il relativo punteggio assume valore 1.

## ANALISI DELL'APPORTO DI LAVORO DELLE FIGURE NON DIPENDENTI

L'indicatore monitora la corretta compilazione dell'apporto di lavoro delle figure non dipendenti.

A tal fine, per ciascuna figura di addetto non dipendente (collaboratori familiari, familiari diversi, associati in partecipazione, soci amministratori, soci non amministratori) e a seconda della natura giuridica dell'impresa di appartenenza, è stato definito un valore percentuale minimo di apporto di lavoro per addetto, differenziato per numero di addetti per figura di addetto non dipendente (si veda la tabella seguente).

Tale valore rappresenta la soglia minima di riferimento dell'apporto di lavoro delle figure non dipendenti.

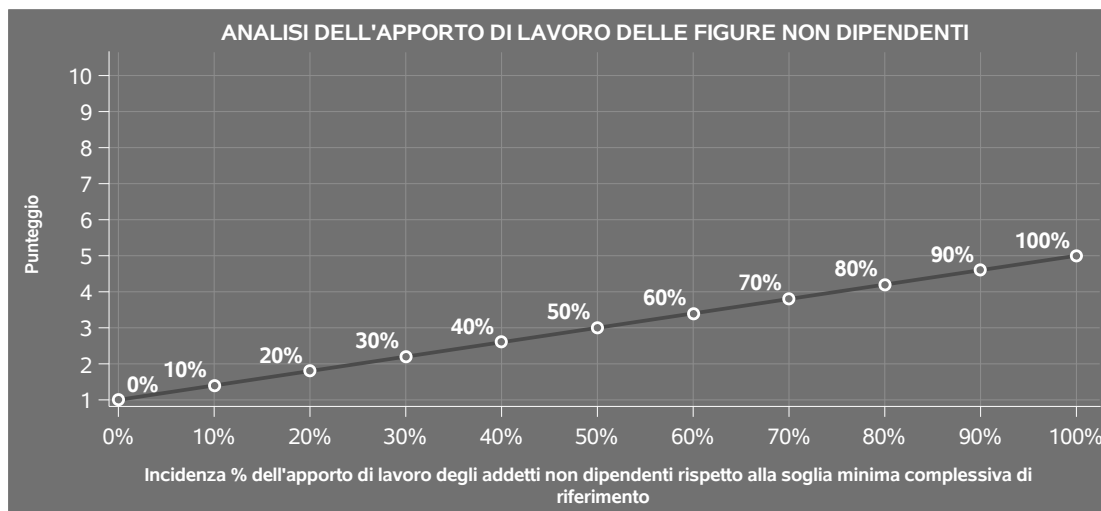
**Soglia minima percentuale di apporto di lavoro per addetto delle figure non dipendenti**

NATURA GIURIDICA	Numero addetti per figura	COLLABORATORI FAMILIARI	FAMILIARI DIVERSI	ASSOCIATI IN PARTECIPAZIONE	SOCI AMMINISTRATORI	SOCI NON AMMINISTRATORI
Persone fisiche	1	50	30	10		
	2	50	30	8		
	3	50	30	5		
	4	50	30	3		
	5	50	30	2		
	>5	50	30	1		
Società di persone	1		30	10	100	20
	2		30	8	75	15
	3		30	5	67	13
	4		30	3	63	13
	5		30	2	60	8
	>5		30	1	50	4
Società di capitali e enti non commerciali	1		30	10	50	10
	2		30	8	38	8
	3		30	5	33	5
	4		30	3	31	3
	5		30	2	28	2
	>5		30	1	16	1

<sup>7</sup>Quando il denominatore dell'indicatore "Copertura delle spese per dipendente" è non positivo, l'indicatore **non è applicato**.



Nel caso in cui la percentuale complessiva di apporto di lavoro degli addetti non dipendenti dichiarata sia inferiore alla soglia minima complessiva di riferimento, l'indicatore è **applicato** e il relativo punteggio<sup>8</sup> assume un valore compreso tra 1 e 5, come da grafico successivo.



## ASSENZA DEL NUMERO DI ASSOCIATI IN PARTECIPAZIONE IN PRESENZA DEI RELATIVI UTILI

L'indicatore evidenzia situazioni di anomalia nei casi di mancata dichiarazione dell'apporto di lavoro degli "Associati in partecipazione" in presenza degli "Utili spettanti agli associati in partecipazione con apporti di solo lavoro".

Nel caso in cui si verifichi tale anomalia, l'indicatore è **applicato** e il relativo punteggio assume valore 1.

## INCIDENZA DEI COSTI RESIDUALI DI GESTIONE

L'indicatore verifica che le voci di costo relative agli oneri diversi di gestione e alle altre componenti negative costituiscano una plausibile componente residuale di costo.

L'indicatore è **calcolato** come rapporto percentuale tra i costi residuali di gestione e i costi totali.

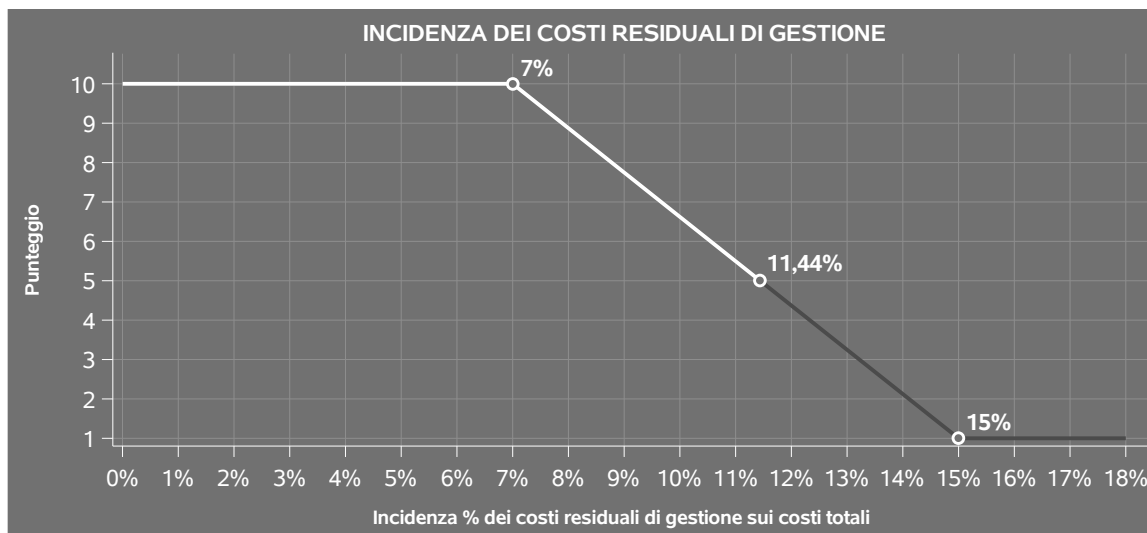
Qualora i costi totali siano uguali a zero, l'indicatore non è **applicabile**.

All'indicatore "Incidenza dei costi residuali di gestione" viene associato un punteggio che varia su una scala da 1 a 10. Quando l'indicatore presenta un valore pari o inferiore alla corrispondente soglia minima di riferimento, il punteggio assume valore 10; quando l'indicatore presenta un valore pari o superiore alla corrispondente soglia massima di riferimento, il punteggio assume valore 1; quando

<sup>8</sup>Punteggio = 1+4 x(apporto di lavoro degli addetti non dipendenti/soglia minima complessiva di riferimento)



l'indicatore presenta un valore compreso nell'intervallo tra la soglia minima e massima di riferimento, il punteggio è modulato<sup>9</sup> fra 1 e 10.



L'indicatore è **applicato** quando il relativo punteggio è non superiore a 5.

## MARGINE OPERATIVO LORDO NEGATIVO

L'indicatore evidenzia situazioni di anomalia relative al margine operativo lordo.

Nel caso in cui detto margine sia negativo e il valore aggiunto sia positivo, l'indicatore è **applicato** e il relativo punteggio assume valore 1.

## GESTIONE DEI BENI STRUMENTALI

### INCIDENZA DEGLI AMMORTAMENTI

L'indicatore verifica la coerenza tra ammortamenti per beni mobili strumentali e relativo valore.

L'indicatore è **calcolato** come rapporto percentuale tra gli ammortamenti per beni mobili strumentali, al netto dei beni di costo unitario non superiore a 516,46 euro e il valore dei beni strumentali mobili in proprietà, al netto dei beni di costo unitario non superiore a 516,46 euro, parametrato alla quota di mesi di attività nel corso del periodo di imposta (numero di mesi di attività nel corso del periodo di imposta / 12).

Nel caso in cui il valore dell'indicatore sia superiore al valore della soglia massima di riferimento

<sup>9</sup> Punteggio =  $10 - 9 \times \frac{(\text{indicatore} - \text{soglia minima})}{(\text{soglia massima} - \text{soglia minima})}$



(25%), l'indicatore è **applicato** e il relativo punteggio assume valore 1.

Qualora l'importo degli ammortamenti per beni mobili strumentali, al netto dei beni di costo unitario non superiore a 516,46 euro, sia positivo e il valore dei beni strumentali mobili in proprietà, al netto dei beni di costo unitario non superiore a 516,46 euro, sia pari a zero, l'indicatore è **applicato** e il relativo punteggio assume valore 1.

## **INCIDENZA DEI COSTI PER BENI MOBILI ACQUISITI IN DIPENDENZA DI CONTRATTI PER LOCAZIONE FINANZIARIA**

L'indicatore verifica la coerenza tra canoni di leasing e valore dei relativi beni strumentali acquisiti in leasing.

L'indicatore è **calcolato** come rapporto percentuale tra i "Canoni per beni mobili acquisiti in dipendenza di contratti di locazione finanziaria, ad esclusione dei canoni di leasing fiscalmente deducibili oltre il periodo di durata del contratto", e il "Valore dei beni strumentali mobili relativo a beni acquisiti in dipendenza di contratti di locazione finanziaria", parametrato alla quota di mesi di attività nel corso del periodo di imposta (numero di mesi di attività nel corso del periodo di imposta/12).

Nel caso in cui il valore dell'indicatore sia superiore al valore della soglia massima di riferimento (55%), l'indicatore è **applicato** e il relativo punteggio assume valore 1.

Qualora i "Canoni per beni mobili acquisiti in dipendenza di contratti di locazione finanziaria, ad esclusione dei canoni di leasing fiscalmente deducibili oltre il periodo di durata del contratto", siano positivi e il "Valore dei beni strumentali mobili relativo a beni acquisiti in dipendenza di contratti di locazione finanziaria" sia pari a zero, l'indicatore è **applicato** e il relativo punteggio assume valore 1.

## **REDDITIVITÀ**

### **REDDITO OPERATIVO NEGATIVO**


L'indicatore intercetta le situazioni in cui il reddito operativo è minore di zero.

Qualora si verifichi questa condizione e il margine operativo lordo sia positivo, l'indicatore è **applicato** e il relativo punteggio assume valore 1.

### **RISULTATO ORDINARIO NEGATIVO**

L'indicatore intercetta le situazioni in cui il risultato ordinario è minore di zero.

Qualora si verifichi questa condizione, l'indicatore è **applicato** e il relativo punteggio assume valore 1.



## GESTIONE EXTRA-CARATTERISTICA

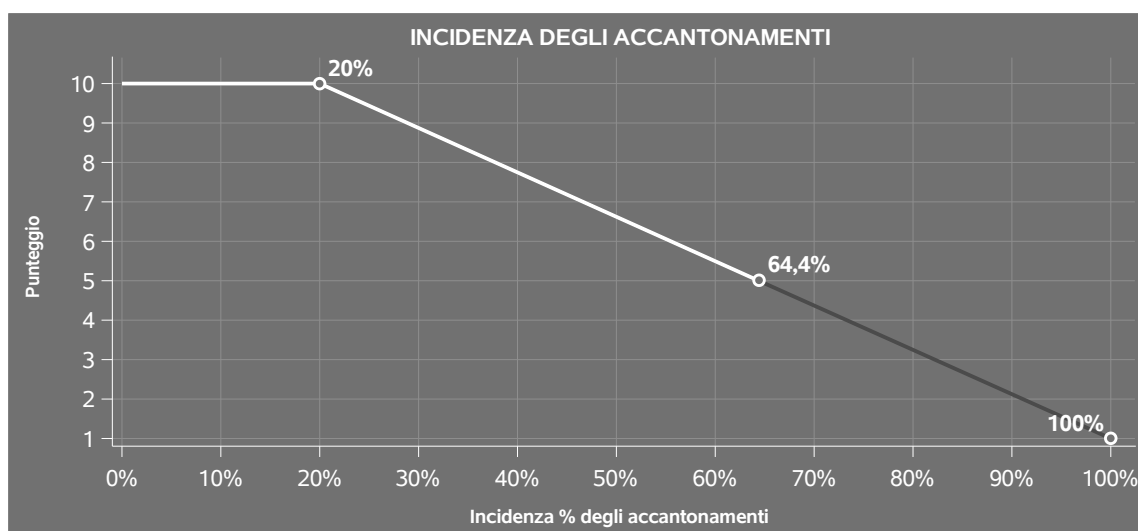
### INCIDENZA DEGLI ACCANTONAMENTI

L'indicatore verifica la plausibilità degli accantonamenti rispetto alla capacità dell'impresa di produrre reddito attraverso la propria gestione caratteristica.

L'indicatore è **calcolato** come rapporto percentuale tra gli "Accantonamenti" e il margine operativo lordo.

Qualora gli "Accantonamenti" siano uguali a zero, l'indicatore non è **applicabile**.

All'indicatore "Incidenza degli accantonamenti" viene associato un punteggio che varia su una scala da 1 a 10. Quando l'indicatore presenta un valore pari o inferiore alla corrispondente soglia minima di riferimento (**20%**), il punteggio assume valore 10; quando l'indicatore presenta un valore pari o superiore alla corrispondente soglia massima di riferimento (**100%**), il punteggio assume valore 1; quando l'indicatore presenta un valore compreso nell'intervallo tra la soglia minima e massima di riferimento, il punteggio è modulato<sup>10</sup> fra 1 e 10.



L'indicatore è **applicato** quando il relativo punteggio è non superiore a 5.

Qualora il margine operativo lordo sia non positivo, l'indicatore è **applicato** ed assume punteggio pari ad 1.

<sup>10</sup>Punteggio =  $10 - 9 \times \frac{(\text{indicatore} - \text{soglia minima})}{(\text{soglia massima} - \text{soglia minima})}$



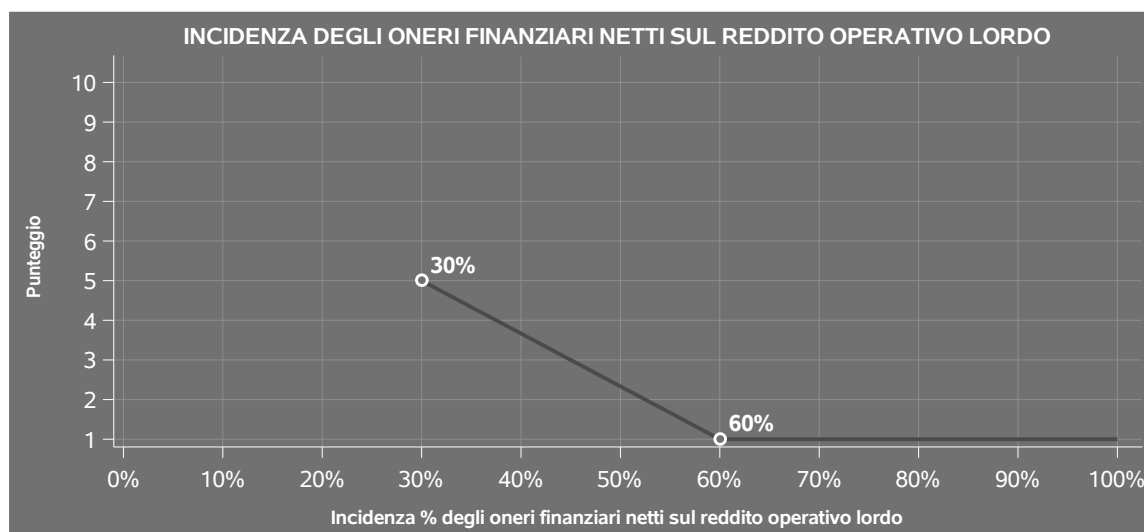
## INCIDENZA DEGLI ONERI FINANZIARI NETTI SUL REDDITO OPERATIVO LORDO

L'indicatore verifica la plausibilità dell'indebitamento finanziario dell'impresa, permettendo di evidenziare eventuali squilibri tra la gestione operativa (comprensiva di ammortamenti e canoni per beni mobili acquisiti in dipendenza di contratti di locazione finanziaria) e la gestione finanziaria.

L'indicatore è **calcolato** come rapporto percentuale tra gli oneri finanziari netti e il reddito operativo lordo.

Qualora gli oneri finanziari netti siano non positivi, l'indicatore non è **applicabile**.

All'indicatore "Incidenza degli oneri finanziari netti sul reddito operativo lordo" viene associato un punteggio che varia su una scala da 1 a 5. Quando l'indicatore presenta un valore pari o superiore alla corrispondente soglia massima di riferimento (**60%**) il punteggio assume valore 1; quando l'indicatore presenta un valore superiore alla soglia minima (**30%**) e inferiore alla soglia massima di riferimento, il punteggio è modulato<sup>11</sup> fra 1 e 5.



Qualora il reddito operativo lordo sia non positivo l'indicatore è **applicato** e assume punteggio pari ad 1.

In assenza di anomalia, l'indicatore non è applicato e il relativo punteggio di affidabilità non è calcolato.

<sup>11</sup>Punteggio = 5 - 4 x [(indicatore - soglia minima)/(soglia massima - soglia minima)]



---

## SUB ALLEGATI

---

---

### SUB ALLEGATO 57.A.A - ASSEGNAZIONE AI MOB


---

In fase di applicazione, per l'assegnazione dei contribuenti ai MoB viene utilizzata una combinazione di due tecniche statistiche di tipo multivariato (analisi fattoriali e modelli di mistura finita) che utilizza le seguenti variabili:

Analisi fattoriale	Nome variabile	Descrizione variabile
Struttura dei ricavi/compensi	MAX_DESIGN_IND_P	Prevalenza design del Prodotto Industriale
	MAX_DESIGN_INT_P	Prevalenza design d'Interni
	MAX_DESIGN_MODA_P	Prevalenza design della Moda
	MAX_DESIGN_COM_P	Prevalenza design della Comunicazione

Sulla base di tali variabili, il contribuente viene assegnato ad uno o più MoB attraverso l'attribuzione di una probabilità di appartenenza, come descritto nell'**Allegato 88**.

Le matrici ed i vettori per il calcolo delle probabilità di appartenenza ai MoB sono riportati nell'**Allegato 90**.







### SUB ALLEGATO 57.A.B - FUNZIONE "RICAVI PER ADDETTO"

Di seguito viene riportato l'elenco delle variabili e dei coefficienti della funzione di regressione "Ricavi per addetto", con la spiegazione dei coefficienti.


VARIABILI	COEFFICIENTE	INTERPRETAZIONE DEL COEFFICIENTE STIMATO
<b>INPUT PRODUTTIVI</b>		
Valore dei beni strumentali	(*) 0,049604719976909	Un aumento dell'1% della variabile determina un aumento dello 0,05% del Ricavo stimato
Ammortamenti per beni mobili strumentali	(*) 0,072661665253467	Un aumento dell'1% della variabile determina un aumento dello 0,07% del Ricavo stimato
Canoni relativi a beni mobili acquisiti in dipendenza di contratti di locazione finanziaria	(*) 0,036789620474147	Un aumento dell'1% della variabile determina un aumento dello 0,04% del Ricavo stimato
Spese per lavoro dipendente al netto dei compensi corrisposti ai soci per l'attività di amministratore	(*) 0,087129126494766	Un aumento dell'1% della variabile determina un aumento dello 0,09% del Ricavo stimato
Costi intermedi	(*) 0,272322571964276	Un aumento dell'1% della variabile determina un aumento dello 0,27% del Ricavo stimato
<b>VARIABILI STRUTTURALI</b>		
Periodo d'imposta 2020	-0,07467741891706	In corrispondenza del periodo d'imposta 2020 si ha una flessione del 7,47% del Ricavo stimato




VARIABILI	COEFFICIENTE	INTERPRETAZIONE DEL COEFFICIENTE STIMATO
Quota giornate apprendisti	-0,07700009550784	Un apprendista presenta una produttività inferiore del 7,70% in termini di Ricavo stimato
Quota numero Dipendenti	-0,166477793074787	Un dipendente presenta una produttività inferiore del 16,65% in termini di Ricavo stimato
Progettazione dell'aspetto formale, funzionale e prestazionale del prodotto / 100	0,07359496496876	Un aumento dell'1% della variabile determina un aumento dello 0,07% del Ricavo stimato
(Tipologia di attività: Ideazione e realizzazione di strategie/format/rappresentazioni per la comunicazione e promozione del prodotto/servizio) / 100	0,067224855985291	Un aumento dell'1% della variabile determina un aumento dello 0,07% del Ricavo stimato
(Tipologia di attività: Design artigianale (vendita prodotti di design di propria ideazione e produzione)) / 100	-0,03715433454323	Un aumento dell'1% della variabile determina una diminuzione dello 0,04% del Ricavo stimato
(Tipologia di attività: Attività di designer svolta presso studi/strutture di terzi (remunerata a forfait)) / 100	0,118746222697552	Un aumento dell'1% della variabile determina un aumento dello 0,12% del Ricavo stimato
Tipologia di attività: Consulenza / 100	0,077006996773607	Un aumento dell'1% della variabile determina un aumento dello 0,08% del Ricavo stimato



	VARIABILI		COEFFICIENTE	INTERPRETAZIONE DEL COEFFICIENTE STIMATO
	(Tipologia di attività: Docenza/formazione) / 100		-0,098782226054606	Un aumento dell'1% della variabile determina una diminuzione dello 0,10% del Ricavo stimato
	Rilevanza del committente principale / 100		0,063412629832372	Un aumento dell'1% della variabile determina un aumento dello 0,06% del Ricavo stimato
<b>MODELLI DI BUSINESS (MoB)</b>	Probabilità di appartenenza al MoB 1 — Contribuenti che operano prevalentemente nell'ambito del design del prodotto industriale (industrial design)		-0,053217064697306	L'appartenenza al MoB determina una diminuzione del 5,32% del Ricavo stimato
	Probabilità di appartenenza al MoB 2 — Contribuenti che operano prevalentemente nell'ambito di «Altre aree di design»		-0,089296401219896	L'appartenenza al MoB determina una diminuzione dell'8,93% del Ricavo stimato
	Probabilità di appartenenza al MoB 3 — Contribuenti che operano prevalentemente nell'ambito del design d'interni (interior design)		-0,082189051077936	L'appartenenza al MoB determina una diminuzione dell'8,22% del Ricavo stimato
	Probabilità di appartenenza al MoB 5 — Contribuenti che operano prevalentemente nell'ambito del design della comunicazione (graphic and communication design)		-0,087888572301938	L'appartenenza al MoB determina una diminuzione dell'8,79% del Ricavo stimato



	VARIABILI		COEFFICIENTE	INTERPRETAZIONE DEL COEFFICIENTE STIMATO
<b>MISURE DI CICLO DI SETTORE</b>	Tasso di occupazione a livello regionale		0,010683670770271	Una diminuzione di un punto della variabile determina una flessione dell'1,07% del Ricavo stimato
<b>ECONOMIE DI SCALA E/O SOSTITUZIONE</b>	(Spese per lavoro dipendente al netto dei compensi corrisposti ai soci per l'attività di amministratore) x (Costo per servizi al netto dei compensi corrisposti ai soci per l'attività di amministratore (società ed enti soggetti all'Ires) + Canoni per beni mobili acquisiti in dipendenza di contratti di locazione non finanziaria e di noleggio)	(****)	-0,00090760205678	Un aumento dell'1% della variabile determina una diminuzione dello 0,001% del Ricavo stimato
	(Costo del venduto e per la produzione di servizi) x (Costo per servizi al netto dei compensi corrisposti ai soci per l'attività di amministratore (società ed enti soggetti all'Ires) + Canoni per beni mobili acquisiti in dipendenza di contratti di locazione non finanziaria e di noleggio)	(***)	-0,0005000614368542	Un aumento dell'1% della variabile determina una diminuzione dello 0,001% del Ricavo stimato
	(Costi produttivi, quota fino a 1.690.000 euro) elevato a 2	(*)	0,054748622715838	Un aumento dell'1% della variabile determina un aumento dello 0,05% del Ricavo stimato
<b>INTERCETTA</b>	Valore dell'intercetta del modello di stima		1,754709589405556	



	VARIABILI	COEFFICIENTE	INTERPRETAZIONE DEL COEFFICIENTE STIMATO
<b>Coefficiente di rivalutazione</b>		1	
<b>Coefficiente individuale</b>	Vedasi Allegato 89		

(\*) Le variabili contabili (XC) sono utilizzate in stima come  $LN[1 + XC/(N^{\circ}addetti \times 1.000)]$  o  $LN[1 + MIN\{XC/(N^{\circ}addetti \times 1.000), quota\ valore\ in\ migliaia\ pro\ capite\}]$


(\*\*) Le variabili numeriche (XN) sono utilizzate in stima come  $LN[1 + XN/(N^{\circ}addetti)]$  o  $LN[1 + MIN\{XN/(N^{\circ}addetti), quota\ valore\ pro\ capite\}]$

(\*\*\*) La variabile relativa al numero degli addetti è utilizzata in stima come  $LN(1 + N^{\circ}addetti)$

(\*\*\*\*) Ciascuna variabile (XS) del prodotto è utilizzata in stima come  $LN(1 + XS)$

Le variabili dipendenti sono utilizzate in stima come  $LN[1 + YC/(N^{\circ}addetti \times 1.000)]$ , dove: YC è uguale a Ricavi oppure Compensi oppure Valore aggiunto.

Le misure di ciclo settoriale relative al periodo di imposta di applicazione saranno pubblicate con apposito Decreto ai sensi dell'art. 9-bis comma 2 del DL 50 del 24 aprile 2017 convertito nella Legge n. 96 del 21 giugno 2017.




### SUB ALLEGATO 57.A.C - FUNZIONE "VALORE AGGIUNTO PER ADDETTO"

Di seguito viene riportato l'elenco delle variabili e dei coefficienti della funzione di regressione "Valore aggiunto per addetto", con la spiegazione dei coefficienti.


	VARIABILI		COEFFICIENTE	INTERPRETAZIONE DEL COEFFICIENTE STIMATO
<b>INPUT PRODUTTIVI</b>	Valore dei beni strumentali	(*)	0,078258841831582	Un aumento dell'1% della variabile determina un aumento dello 0,08% del VA stimato
	Ammortamenti per beni mobili strumentali	(*)	0,129693170522844	Un aumento dell'1% della variabile determina un aumento dello 0,13% del VA stimato
	Canoni relativi a beni immobili	(*)	-0,024072007165145	Un aumento dell'1% della variabile determina una diminuzione dello 0,02% del VA stimato
	Costo per servizi al netto dei compensi corrisposti ai soci per l'attività di amministratore (società ed enti soggetti all'Ires)	(*)	0,225465028087136	Un aumento dell'1% della variabile determina un aumento dello 0,23% del VA stimato
	Canoni per beni mobili acquisiti in dipendenza di contratti di locazione non finanziaria e di noleggio	(*)	0,046415463430074	Un aumento dell'1% della variabile determina un aumento dello 0,05% del VA stimato
	Costo del venduto e per la produzione di servizi	(*)	0,056089846450937	Un aumento dell'1% della variabile determina un aumento dello 0,06% del VA stimato



	VARIABILI		COEFFICIENTE	INTERPRETAZIONE DEL COEFFICIENTE STIMATO
	Spese per lavoro dipendente al netto dei compensi corrisposti ai soci per l'attività di amministratore	(*)	0,248451998869979	Un aumento dell'1% della variabile determina un aumento dello 0,25% del VA stimato
	Quota dei Collaboratori familiari e dei Soci, escluso il primo, e/o associati		0,324499591493986	Un aumento dell'1% della variabile determina un aumento dello 0,32% del VA stimato
<b>VARIABILI STRUTTURALI</b>	Periodo d'imposta 2020		-0,15678439803412	In corrispondenza del periodo d'imposta 2020 si ha una flessione del 15,68% del VA stimato
	Progettazione dell'aspetto formale, funzionale e prestazionale del prodotto / 100		0,113303964454875	Un aumento dell'1% della variabile determina un aumento dello 0,11% del VA stimato
	(Tipologia di attività: Ideazione e realizzazione di strategie/format/rappresentazioni per la comunicazione e promozione del prodotto/servizio) / 100		0,1032875547786	Un aumento dell'1% della variabile determina un aumento dello 0,10% del VA stimato
	(Tipologia di attività: Design artigianale (vendita prodotti di design di propria ideazione e produzione)) / 100		-0,108259133196838	Un aumento dell'1% della variabile determina una diminuzione dello 0,11% del VA stimato
	(Tipologia di attività: Attività di designer svolta presso studi/strutture di terzi (remunerata a forfait)) / 100		0,204952805397492	Un aumento dell'1% della variabile determina un aumento dello 0,20% del VA stimato




	VARIABILI		COEFFICIENTE	INTERPRETAZIONE DEL COEFFICIENTE STIMATO
	Tipologia di attività: Consulenza / 100		0,132433185760473	Un aumento dell'1% della variabile determina un aumento dello 0,13% del VA stimato
	Rilevanza del committente principale / 100		0,136815744149876	Un aumento dell'1% della variabile determina un aumento dello 0,14% del VA stimato
<b>MODELLI DI BUSINESS (MoB)</b>	Probabilità di appartenenza al MoB 1 — Contribuenti che operano prevalentemente nell'ambito del design del prodotto industriale (industrial design)		-0,091052678485379	L'appartenenza al MoB determina una diminuzione del 9,11% del VA stimato
	Probabilità di appartenenza al MoB 2 — Contribuenti che operano prevalentemente nell'ambito di «Altre aree di design»		-0,170948269664325	L'appartenenza al MoB determina una diminuzione del 17,09% del VA stimato
	Probabilità di appartenenza al MoB 3 — Contribuenti che operano prevalentemente nell'ambito del design d'interni (interior design)		-0,190965343299458	L'appartenenza al MoB determina una diminuzione del 19,10% del VA stimato
	Probabilità di appartenenza al MoB 5 — Contribuenti che operano prevalentemente nell'ambito del design della comunicazione (graphic and communication design)		-0,156253958385189	L'appartenenza al MoB determina una diminuzione del 15,63% del VA stimato





	VARIABILI		COEFFICIENTE	INTERPRETAZIONE DEL COEFFICIENTE STIMATO
<b>MISURE DI CICLO DI SETTORE</b>	Tasso di occupazione a livello regionale		0,011958773584401	Una diminuzione di un punto della variabile determina una flessione dell'1,20% del VA stimato
<b>ECONOMIE DI SCALA E/O SOSTITUZIONE</b>	Tassi di interesse bancari (prestiti alle imprese) — Banca d'Italia		-0,017034277675721	Un aumento di un punto della variabile determina una flessione dell'1,70% del VA stimato
	(Costo del venduto e per la produzione di servizi) x (Costo per servizi al netto dei compensi corrisposti ai soci per l'attività di amministratore (società ed enti soggetti all'Ires))	(***)	-0,000744618178085	Un aumento dell'1% della variabile determina una diminuzione dello 0,001% del VA stimato
	(Spese per lavoro dipendente al netto dei compensi corrisposti ai soci per l'attività di amministratore) x (Costo per servizi al netto dei compensi corrisposti ai soci per l'attività di amministratore (società ed enti soggetti all'Ires))	(***)	-0,002719738902866	Un aumento dell'1% della variabile determina una diminuzione dello 0,003% del VA stimato
<b>INTERCETTA</b>	Valore dell'intercetta del modello di stima		1,523285443821202	
<b>Coefficiente di rivalutazione</b>			1,085811696621277	
<b>Coefficiente individuale</b>	Vedasi Allegato 89			



(\*) Le variabili contabili (XC) sono utilizzate in stima come  $LN[1+XC/(N^{\circ}addetti \times 1.000)]$  o  $LN[1+MIN\{XC/(N^{\circ}addetti \times 1.000), quota\ valore\ in\ migliaia\ pro\ capite\}]$

(\*\*) Le variabili numeriche (XN) sono utilizzate in stima come  $LN[1+XN/(N^{\circ}addetti)]$  o  $LN[1+MIN\{XN/(N^{\circ}addetti), quota\ valore\ pro\ capite\}]$

(\*\*\*) La variabile relativa al numero degli addetti è utilizzata in stima come  $LN(1+N^{\circ}addetti)$

(\*\*\*\*) Ciascuna variabile (XS) del prodotto è utilizzata in stima come  $LN(1+XS)$

Le variabili dipendenti sono utilizzate in stima come  $LN[1+YC/(N^{\circ}addetti \times 1.000)]$ , dove: YC è uguale a Ricavi oppure Compensi oppure Valore aggiunto.

Le misure di ciclo settoriale relative al periodo di imposta di applicazione saranno pubblicate con apposito Decreto ai sensi dell'art. 9-bis comma 2 del DL 50 del 24 aprile 2017 convertito nella Legge n. 96 del 21 giugno 2017.



---

## SUB ALLEGATO 57.A.D - FORMULE DELLE VARIABILI E DEGLI INDICATORI

---

Di seguito sono riportate le formule delle variabili e degli indicatori economico-contabili utilizzati nell'ISA CG93U:

**Addetti <sup>12</sup> (ditte individuali)** = Titolare + Numero dipendenti + Numero collaboratori coordinati e continuativi che prestano attività prevalentemente nell'impresa + Numero collaboratori dell'impresa familiare e coniuge dell'azienda coniugale + Numero familiari diversi che prestano attività nell'impresa + Numero associati in partecipazione.

**Addetti (società)** = Numero dipendenti + Numero collaboratori coordinati e continuativi che prestano attività prevalentemente nell'impresa + Numero familiari diversi che prestano attività nell'impresa + Numero associati in partecipazione + Numero soci amministratori + Numero soci non amministratori + Numero amministratori non soci.

**Addetti non dipendenti <sup>13</sup> (ditte individuali)** = Titolare + Numero collaboratori dell'impresa familiare e coniuge dell'azienda coniugale + Numero familiari diversi che prestano attività nell'impresa + Numero associati in partecipazione.

**Addetti non dipendenti (società)** = Numero familiari diversi che prestano attività nell'impresa + Numero associati in partecipazione + Numero soci amministratori + Numero soci non amministratori + Numero amministratori non soci.

**Ammortamenti per beni mobili strumentali, al netto dei beni di costo unitario non superiore a 516,46 euro** = Ammortamenti per beni mobili strumentali - Spese per l'acquisto di beni strumentali mobili di costo unitario non superiore a 516,46 euro.

**Costi intermedi** = Costo del venduto e per la produzione di servizi + Costo per servizi - Compensi corrisposti ai soci per l'attività di amministratore (società ed enti soggetti all'IRES) + Canoni per beni mobili acquisiti in dipendenza di contratti di locazione non finanziaria e di noleggio.

**Costi produttivi** = Costo del venduto e per la produzione di servizi + Costo per servizi - Compensi corrisposti ai soci per l'attività di amministratore (società ed enti soggetti all'IRES) + Canoni per beni mobili acquisiti in dipendenza di contratti di locazione non finanziaria e di noleggio + Spese per lavoro dipendente e per altre prestazioni diverse da lavoro dipendente afferenti l'attività dell'impresa - Compensi corrisposti ai soci per l'attività di amministratore (società di persone).

**Costi residuali di gestione** = Oneri diversi di gestione ed altre componenti negative - Perdite su crediti - Utili spettanti agli associati in partecipazione con apporti di solo lavoro - Maggiorazioni fiscali - Componenti negativi

<sup>12</sup>Il titolare è pari a uno. Il numero collaboratori dell'impresa familiare e coniuge dell'azienda coniugale, il numero familiari diversi che prestano attività nell'impresa, il numero associati in partecipazione, il numero soci amministratori e il numero soci non amministratori sono pari alla relativa percentuale di lavoro prestato diviso 100. Il numero collaboratori coordinati e continuativi che prestano attività prevalentemente nell'impresa, il numero amministratori non soci e il titolare sono rideterminati in base alla durata dell'attività pari al numero di mesi di attività nel corso del periodo di imposta diviso 12.

Il numero addetti non può essere inferiore a ("Numero di mesi di attività nel corso del periodo di imposta" diviso 12).

<sup>13</sup>Il titolare è pari a uno. Il numero collaboratori dell'impresa familiare e coniuge dell'azienda coniugale, il numero familiari diversi che prestano attività nell'impresa, il numero associati in partecipazione, il numero soci amministratori e il numero soci non amministratori sono pari alla relativa percentuale di lavoro prestato diviso 100. Il numero amministratori non soci e il titolare sono rideterminati in base alla durata dell'attività pari al numero di mesi di attività nel corso del periodo di imposta diviso 12. Se il numero addetti non dipendenti è inferiore a "Numero di mesi di attività nel corso del periodo d'imposta" diviso 12, allora il numero addetti non dipendenti è pari al valore massimo tra (numero addetti non dipendenti) e (titolare - Numero dipendenti).



derivanti da trasferimenti di azienda o di rami di azienda - Minusvalenze derivanti da operazioni di riconversione produttiva, ristrutturazione o ridimensionamento produttivo, espropri o nazionalizzazioni di beni, alienazione di beni non strumentali all'attività produttiva - Quote di accantonamento annuale al TFR per forme pensionistiche complementari e somme erogate agli iscritti ai fondi di previdenza del personale dipendente - Oneri per imposte e tasse.

**Costi totali** = Costi produttivi + Oneri diversi di gestione ed altre componenti negative - Perdite su crediti - Utili spettanti agli associati in partecipazione con apporti di solo lavoro - Maggiorazioni fiscali - Componenti negativi derivanti da trasferimenti di azienda o di rami di azienda - Minusvalenze derivanti da operazioni di riconversione produttiva, ristrutturazione o ridimensionamento produttivo, espropri o nazionalizzazioni di beni, alienazione di beni non strumentali all'attività produttiva - Quote di accantonamento annuale al TFR per forme pensionistiche complementari e somme erogate agli iscritti ai fondi di previdenza del personale dipendente - Oneri per imposte e tasse.

**Costo del venduto e per la produzione di servizi** <sup>14</sup>= [Esistenze iniziali relative a merci, prodotti finiti, materie prime e sussidiarie, semilavorati e ai servizi non di durata ultrannuale + Costi per l'acquisto di materie prime, sussidiarie, semilavorati e merci e per la produzione di servizi - Beni distrutti o sottratti relativi a materie prime, sussidiarie, semilavorati, merci e prodotti finiti] - Rimanenze finali relative a merci, prodotti finiti, materie prime e sussidiarie, semilavorati e ai servizi non di durata ultrannuale.

**Margine operativo lordo** = Valore aggiunto - (Spese per lavoro dipendente e per altre prestazioni diverse da lavoro dipendente afferenti l'attività dell'impresa - Spese per prestazioni rese da professionisti esterni - Compensi corrisposti ai soci per l'attività di amministratore (società di persone)).

**Numero dipendenti** = (Numero delle giornate retribuite - Numero delle giornate di sospensione, C.I.G. e simili del personale dipendente) diviso 312.

**Oneri finanziari netti** = Interessi e altri oneri finanziari - Risultato della gestione finanziaria.

**Periodo d'imposta 2020** = 1 nel periodo d'imposta 2020; altrimenti la variabile assume valore zero.

**Prevalenza design del Prodotto Industriale** = Macro Aree Specialistiche: Design del Prodotto Industriale (Industrial design) se Macro Aree Specialistiche: Design del Prodotto Industriale (Industrial design) è pari a Specializzazione massima; altrimenti assume valore pari a zero.

**Prevalenza design della Comunicazione** = Macro Aree Specialistiche: Design della Comunicazione (Graphic and Communication design) se Macro Aree Specialistiche: Design della Comunicazione (Graphic and Communication design) è pari a Specializzazione massima; altrimenti assume valore pari a zero.

**Prevalenza design della Moda** = Macro Aree Specialistiche: Design della Moda (Fashion design) se Macro Aree Specialistiche: Design della Moda (Fashion design) è pari a Specializzazione massima; altrimenti assume valore pari a zero.

<sup>14</sup>Ad esclusione dell'utilizzo nell'ambito dell'indicatore elementare di anomalia relativo al "costo del venduto e per la produzione di servizi", se la variabile è minore di zero, viene posta uguale a zero.



**Prevalenza design d'Interni** = Macro Aree Specialistiche: Design d'Interni (Interior design) se Macro Aree Specialistiche: Design d'Interni (Interior design) è pari a Specializzazione massima; altrimenti assume valore pari a zero.

**Progettazione dell'aspetto formale, funzionale e prestazionale del prodotto** = Tipologia di attività: Progettazione dell'aspetto formale del prodotto + Progettazione dell'aspetto funzionale e prestazionale del prodotto.

**Quota dei Collaboratori familiari e dei Soci, escluso il primo, e/o associati** = [Numero collaboratori dell'impresa familiare e coniuge dell'azienda coniugale + Numero familiari diversi che prestano attività nell'impresa + Numero associati in partecipazione + (Numero soci amministratori + Numero soci non amministratori) escluso il primo socio<sup>15</sup>]/(Addetti).

**Quota giornate apprendisti** = (Numero giornate retribuite Apprendisti)/(Addetti x 312).

**Quota numero Dipendenti** = (Addetti - Addetti non dipendenti) / Addetti.

**Reddito** = Risultato ordinario + Altri proventi considerati ricavi di cui alla lettera f) dell'art. 85, comma 1, del TUIR + Altri proventi e componenti positivi - Oneri diversi di gestione ed altre componenti negative di cui componenti negativi derivanti da trasferimenti di azienda o di rami di azienda - Oneri diversi di gestione ed altre componenti negative di cui minusvalenze derivanti da operazioni di riconversione produttiva, ristrutturazione o ridimensionamento produttivo, espropri o nazionalizzazioni di beni, alienazione di beni non strumentali all'attività produttiva.

**Reddito operativo** = Margine operativo lordo - Ammortamenti - Accantonamenti.

**Reddito operativo lordo** = Reddito operativo + Ammortamenti + Canoni per beni mobili acquisiti in dipendenza di contratti di locazione finanziaria, ad esclusione dei canoni di leasing fiscalmente deducibili oltre il periodo di durata del contratto.


**Ricavi** = Ricavi di cui ai commi 1 (Lett. a) e b)) e 2 dell'art. 85 del TUIR + (Altri proventi considerati ricavi - Altri proventi considerati ricavi di cui alla lettera f) dell'art. 85, comma 1, del TUIR) + Rimanenze finali relative ad opere, forniture e servizi di durata ultrannuale - Esistenze iniziali relative ad opere, forniture e servizi di durata ultrannuale + Ulteriori componenti positivi per migliorare il profilo di affidabilità.

**Rilevanza del committente principale** = Percentuale dei ricavi/compensi provenienti dal committente principale (indicare solo se superiore a 50%) se Percentuale dei ricavi/compensi provenienti dal committente principale (indicare solo se superiore a 50%) è maggiore di 50; altrimenti assume valore pari a zero.

**Risultato ordinario** = Reddito operativo + Risultato della gestione finanziaria - Interessi e altri oneri finanziari + Incrementi di immobilizzazioni per lavori interni.

**Specializzazione massima** = Valore massimo tra {Macro Aree Specialistiche: Design del Prodotto Industriale (Industrial design), Macro Aree Specialistiche: Design d'Interni (Interior design), Macro Aree Specialistiche: Design della Moda (Fashion design), Macro Aree Specialistiche: Design della Comunicazione (Graphic and Communication design), [Macro Aree Specialistiche: Design di Cultura e Territorio + Macro Aree Specialistiche: Altre aree di design]}.

<sup>15</sup>Il primo socio è rideterminato in base alla durata dell'attività pari al numero di mesi dell'attività nel corso del periodo d'imposta diviso 12. La somma del numero soci non può essere inferiore a ("Numero di mesi di attività nel corso del periodo d'imposta" diviso 12).



**Tasso di occupazione a livello regionale**

La variabile è la media, per tutte le unità locali compilate, dei singoli indicatori regionali.


Un'unità locale è compilata se il comune dell'unità locale è compilato.

Se non risulta compilata alcuna unità locale occorre far riferimento al comune del domicilio fiscale qualora presente.

**Valore aggiunto** = Ricavi - [(Costo del venduto e per la produzione di servizi) + (Costo per servizi - Compensi corrisposti ai soci per l'attività di amministratore (società ed enti soggetti all'IRES)) + Costo per il godimento di beni di terzi (canoni di locazione finanziaria e non finanziaria, di noleggio, ecc.) + Spese per prestazioni rese da professionisti esterni + (Oneri diversi di gestione ed altre componenti negative - Utili spettanti agli associati in partecipazione con apporti di solo lavoro - Maggiorazioni fiscali - Componenti negativi derivanti da trasferimenti di azienda o di rami di azienda - Minusvalenze derivanti da operazioni di riconversione produttiva, ristrutturazione o ridimensionamento produttivo, espropri o nazionalizzazioni di beni, alienazione di beni non strumentali all'attività produttiva)].

**Valore dei beni strumentali** = La variabile è rideterminata in base alla durata dell'attività pari al numero di mesi di attività nel corso del periodo di imposta diviso 12.

**Valore dei beni strumentali mobili in proprietà, al netto dei beni di costo unitario non superiore a 516,46 euro** = Valore dei beni strumentali - Valore relativo a beni acquisiti in dipendenza di contratti di locazione finanziaria - Spese per l'acquisto di beni strumentali mobili di costo unitario non superiore a 516,46 euro.



# ALLEGATO 57.B

---


## NOTA TECNICA E METODOLOGICA

### INDICE SINTETICO DI AFFIDABILITÀ FISCALE

CG93U

#### ATTIVITÀ DEGLI STUDI DI DESIGN

(ESERCENTI ARTI E PROFESSIONI)



---

## APPLICAZIONE DELL'ISA

---

L'indice sintetico di affidabilità fiscale (ISA) esprime un giudizio di sintesi sull'affidabilità dei comportamenti fiscali del soggetto.

L'ISA è calcolato come media aritmetica di un insieme d'indicatori elementari e rappresenta il posizionamento del contribuente rispetto a tali indicatori attribuendo al soggetto un valore di sintesi, in scala da 1 a 10, dei singoli indicatori elementari: più basso sarà il valore dell'indice, minore sarà l'affidabilità fiscale del soggetto, più alto sarà il valore, più alta sarà l'attendibilità fiscale del soggetto.

I contribuenti interessati possono indicare ulteriori componenti positivi non risultanti dalle scritture contabili, che concorrono al calcolo degli indicatori elementari, per migliorare il proprio profilo di affidabilità fiscale.

Le attività economiche (ATECO 2007) oggetto dell'indice sintetico di affidabilità fiscale CG93U sono di seguito riportate:

- 74.10.10 - Attività di design di moda e design industriale
- 74.10.90 - Altre attività di design

I criteri generali seguiti per la costruzione dell'indice sintetico di affidabilità fiscale CG93U sono riportati nell'**Allegato 88**.

Di seguito sono rappresentate le modalità di calcolo dell'indice sintetico di affidabilità fiscale CG93U per l'applicazione al singolo contribuente dal periodo di imposta 2022.





---

## MODELLI DI BUSINESS

---

Ai fini della definizione degli indicatori elementari, i contribuenti interessati all'applicazione dell'ISA CG93U sono classificati in gruppi omogenei che presentano al loro interno caratteristiche il più possibile simili in termini di modalità di operare sul mercato in base al "Modello di Business" (MoB) adottato.

I modelli di business rappresentano la struttura della catena del valore alla base del processo di produzione del bene o del servizio e sono espressione delle differenze fondamentali che derivano dalle diverse articolazioni organizzative con cui tale processo viene effettuato o da specifiche competenze.

Per l'ISA CG93U i MoB individuati sono i seguenti (la numerosità indicata è riferita alle imprese e ai lavoratori autonomi della base dati di costruzione, p.i. 2020):

- **MoB 1 - Contribuenti che operano prevalentemente nell'ambito del design del prodotto industriale (industrial design)** (Numerosità: 563);
- **MoB 2 - Contribuenti che operano prevalentemente nell'ambito di «Altre aree di design»** (Numerosità: 933). Contribuenti che operano prevalentemente in ambiti di design diversi da quelli del prodotto industriale, della moda, degli interni e della comunicazione;
- **MoB 3 - Contribuenti che operano prevalentemente nell'ambito del design d'interni (interior design)** (Numerosità: 700);
- **MoB 4 - Contribuenti che operano prevalentemente nell'ambito del design della moda (fashion design)** (Numerosità: 1.258);
- **MoB 5 - Contribuenti che operano prevalentemente nell'ambito del design della comunicazione (graphic and communication design)** (Numerosità: 234).

Per la descrizione degli elementi che permettono l'assegnazione del contribuente ai MoB si rimanda al **Sub Allegato 57.B.A.**



---

## INDICATORI ELEMENTARI

---

Gli indicatori elementari utilizzati ai fini del calcolo dell'indice sintetico di affidabilità fiscale per l'ISA CG93U sono differenziati **in due gruppi**:

1. **Indicatori elementari di affidabilità.** Tali indicatori individuano l'attendibilità di relazioni e rapporti tra grandezze di natura contabile e strutturale, tipici del settore e/o del modello organizzativo di riferimento, all'interno di specifici intervalli di valori su una scala da 1 a 10.

A questo gruppo appartengono gli indicatori elementari:

- Compensi per addetto;
- Valore aggiunto per addetto;
- Reddito per addetto.

2. **Indicatori elementari di anomalia.** Tali indicatori segnalano la presenza di profili contabili e/o gestionali atipici rispetto al settore e/o al modello organizzativo di riferimento o evidenziano incongruenze riconducibili ad ingiustificati disallineamenti tra le informazioni dichiarate nei modelli di rilevazione dei dati per l'applicazione degli ISA, ovvero tra queste e le informazioni presenti nei modelli dichiarativi e/o in altre banche dati, con riferimento a diverse annualità d'imposta. Gli indicatori partecipano al calcolo dell'indice sintetico di affidabilità fiscale soltanto quando l'anomalia è presente; trattandosi di indicatori riferibili unicamente ad anomalie, il relativo punteggio di affidabilità fiscale viene misurato o con una scala da 1 a 5 o con il valore 1 che evidenzia la presenza di una grave anomalia.

A questo gruppo appartengono gli indicatori elementari suddivisi nelle successive sezioni:

**Gestione caratteristica:**

- Copertura delle spese per dipendente;
- Analisi dell'apporto di lavoro delle figure non dipendenti;
- Margine operativo lordo negativo.

**Gestione dei beni strumentali:**

- Incidenza degli ammortamenti.

**Redditività:**

- Reddito operativo negativo;
- Risultato ordinario negativo.

**Gestione extra-caratteristica:**

- Incidenza delle minusvalenze patrimoniali;
- Incidenza degli interessi passivi sul reddito operativo lordo.

Le formule delle variabili e degli indicatori sono riportate nel **Sub Allegato 57.B.D.**



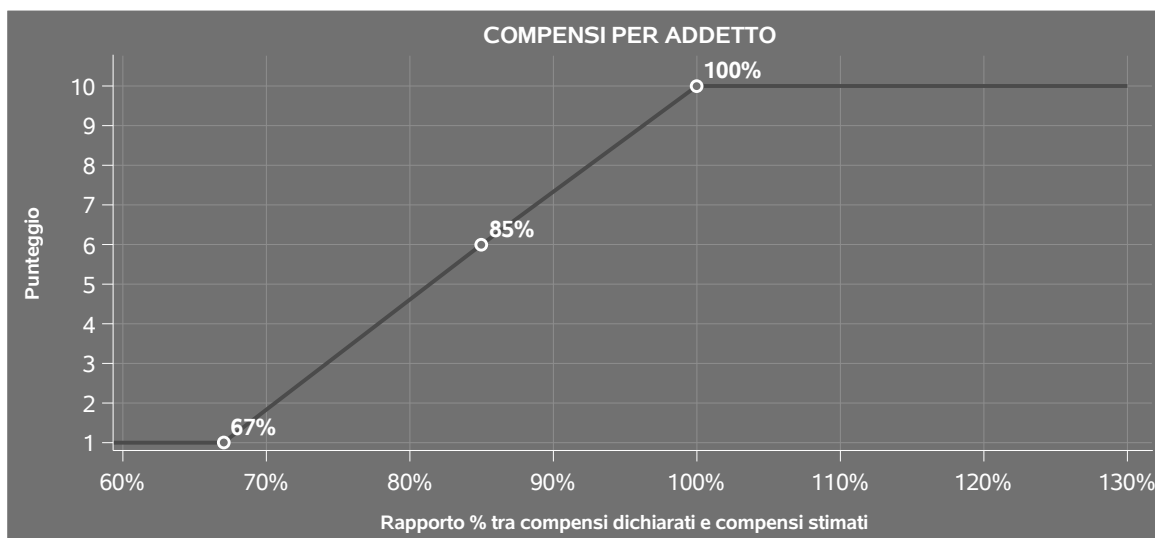
## INDICATORI ELEMENTARI DI AFFIDABILITÀ

### COMPENSI PER ADDETTO

L'indicatore misura l'affidabilità dell'ammontare dei compensi che uno studio professionale consegue attraverso il processo di produzione del servizio con riferimento al contributo di ciascun addetto.

L'indicatore è calcolato come rapporto tra i compensi dichiarati per addetto e i compensi per addetto stimati.

A tale indicatore viene associato un punteggio che varia su una scala da 1 a 10. Quando i compensi dichiarati sono maggiori o uguali rispetto a quelli stimati, ovvero il rapporto tra i compensi dichiarati e i compensi stimati presenta un valore pari o superiore ad 1, il punteggio assume valore 10; quando il citato rapporto presenta un valore pari o inferiore alla corrispondente soglia minima di riferimento<sup>1</sup>, il punteggio assume valore 1; quando tale rapporto presenta un valore compreso nell'intervallo tra la soglia minima e massima di riferimento, il punteggio è modulato<sup>2</sup> fra 1 e 10. Nel seguente grafico, per semplicità di rappresentazione, i valori sono rappresentati in forma percentuale approssimata all'intero.



I compensi stimati sono determinati sulla base di una funzione di regressione dei "Compensi per addetto" i cui coefficienti e la relativa interpretazione sono riportati nel **Sub Allegato 57.B.B.**

<sup>1</sup>La soglia minima di riferimento è pari a  $\exp(-0,39922)$ , ovvero l'esponenziale dell'errore standard (sigma), con segno negativo, dei residui della funzione di stima dei compensi per addetto.

<sup>2</sup>Punteggio =  $1+9x\{[\text{indicatore} - \exp(-\text{sigma})]/[1 - \exp(-\text{sigma})]\}$ .



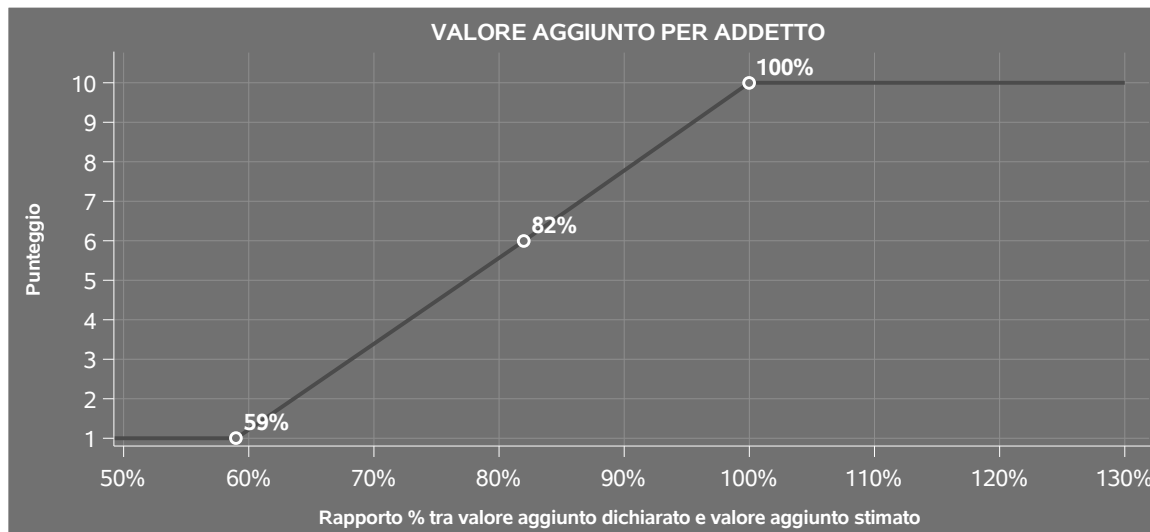
La stima dei "Compensi per addetto" è personalizzata per singolo contribuente sulla base di uno specifico "coefficiente individuale", che misura le differenze nella produttività dei professionisti (ad esempio, dovute a diverse abilità professionali, potere di mercato, ecc.) e che risulta calcolato sulla base dei dati delle otto annualità di imposta precedenti relativi al medesimo contribuente. I criteri per la determinazione del coefficiente individuale sono riportati nell'**Allegato 89**.

## VALORE AGGIUNTO PER ADDETTO

L'indicatore misura l'affidabilità del valore aggiunto creato con riferimento al contributo di ciascun addetto.


L'indicatore è calcolato come rapporto tra il valore aggiunto dichiarato per addetto e il valore aggiunto per addetto stimato.

A tale indicatore viene associato un punteggio che varia su una scala da 1 a 10. Quando il valore aggiunto dichiarato è maggiore o uguale rispetto a quello stimato, ovvero il rapporto tra il valore aggiunto dichiarato e il valore aggiunto stimato presenta un valore pari o superiore ad 1, il punteggio assume valore 10; quando il citato rapporto presenta un valore pari o inferiore alla corrispondente soglia minima di riferimento<sup>3</sup>, il punteggio assume valore 1; quando tale rapporto presenta un valore compreso nell'intervallo tra la soglia minima e massima di riferimento, il punteggio è modulato<sup>4</sup> fra 1 e 10. Nel seguente grafico, per semplicità di rappresentazione, i valori sono rappresentati in forma percentuale approssimata all'intero.



<sup>3</sup>La soglia minima di riferimento è pari a  $\exp(-0,52105)$ , ovvero l'esponenziale dell'errore standard (sigma), con segno negativo, dei residui della funzione di stima del valore aggiunto per addetto.

<sup>4</sup>Punteggio =  $1+9x\{[\text{indicatore} - \exp(-\text{sigma})]/[1 - \exp(-\text{sigma})]\}$ .



Il valore aggiunto stimato è determinato sulla base di una funzione di regressione del "Valore aggiunto per addetto" i cui coefficienti e la relativa interpretazione sono riportati nel **Sub Allegato 57.B.C.**

La stima del "Valore aggiunto per addetto" è personalizzata per singolo contribuente sulla base di uno specifico "coefficiente individuale", che misura le differenze nella produttività dei professionisti (ad esempio, dovute a diverse abilità professionali, potere di mercato, ecc.) e che risulta calcolato sulla base dei dati delle otto annualità di imposta precedenti relativi al medesimo contribuente. I criteri per la determinazione del coefficiente individuale sono riportati nell'**Allegato 89.**

## REDDITO PER ADDETTO


L'indicatore misura l'affidabilità del reddito che un soggetto economico realizza in un determinato periodo di tempo con riferimento al contributo di ciascun addetto.

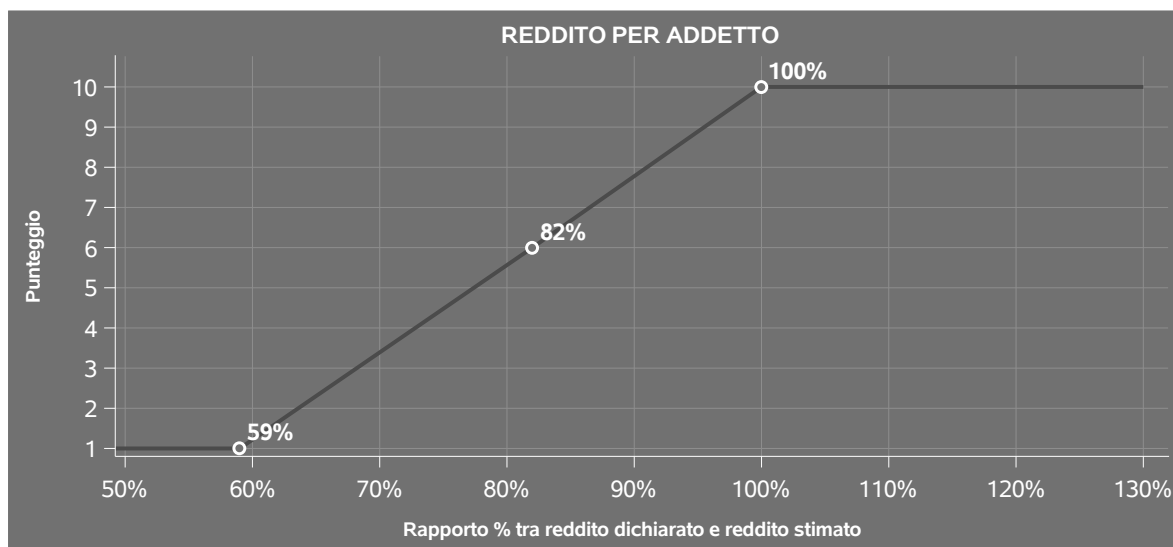
L'indicatore è calcolato come rapporto tra il reddito dichiarato per addetto e il reddito per addetto stimato.

A tale indicatore viene associato un punteggio che varia su una scala da 1 a 10. Quando il reddito dichiarato è maggiore o uguale rispetto a quello stimato ovvero il rapporto tra reddito dichiarato e reddito stimato presenta un valore pari o superiore ad 1, il punteggio assume valore 10; quando il citato rapporto presenta un valore pari o inferiore alla corrispondente soglia minima di riferimento<sup>5</sup> o il reddito dichiarato è negativo, il punteggio assume valore 1; quando tale rapporto presenta un valore compreso nell'intervallo tra la soglia minima e massima di riferimento, il punteggio è modulato<sup>6</sup> fra 1 e 10. Nel seguente grafico, per semplicità di rappresentazione, i valori sono rappresentati in forma percentuale approssimata all'intero.

<sup>5</sup>La soglia minima di riferimento è pari a  $\exp(-0,53095)$ , ovvero l'esponenziale della deviazione standard ( $\sigma$ ), con segno negativo, del logaritmo del rapporto tra reddito per addetto dichiarato e reddito per addetto dichiarato più la differenza tra valore aggiunto per addetto stimato e dichiarato.

<sup>6</sup>Punteggio =  $1+9x\{[\text{indicatore} - \exp(-\sigma)]/[1 - \exp(-\sigma)]\}$





Il reddito stimato è pari alla somma del reddito dichiarato e dell'eventuale maggior valore aggiunto stimato.



---

## INDICATORI ELEMENTARI DI ANOMALIA

---

### GESTIONE CARATTERISTICA

#### COPERTURA DELLE SPESE PER DIPENDENTE

L'indicatore verifica che l'esercente arti o professioni generi un valore aggiunto per addetto coerente con le spese per dipendente.

L'indicatore è **calcolato** come rapporto tra le spese per dipendente e il valore aggiunto per addetto<sup>7</sup>. Le spese per dipendente sono calcolate come rapporto tra le Spese per prestazioni di lavoro dipendente e il numero dipendenti.

Nel caso in cui il rapporto tra le spese per dipendente e il valore aggiunto per addetto assuma valori superiori all'unità l'indicatore è **applicato** e il relativo punteggio assume valore 1.

#### ANALISI DELL'APPORTO DI LAVORO DELLE FIGURE NON DIPENDENTI

L'indicatore monitora la corretta compilazione dell'apporto di lavoro dei "Soci o associati che prestano attività nella società o associazione".

A tal fine, a seconda della natura giuridica dell'esercente arti o professioni di appartenenza, è stato definito un valore percentuale minimo di apporto di lavoro per addetto, differenziato per numero di "Soci o associati che prestano attività nella società o associazione" (si veda la tabella seguente).

Tale valore rappresenta la soglia minima di riferimento dell'apporto di lavoro delle figure non dipendenti.

---

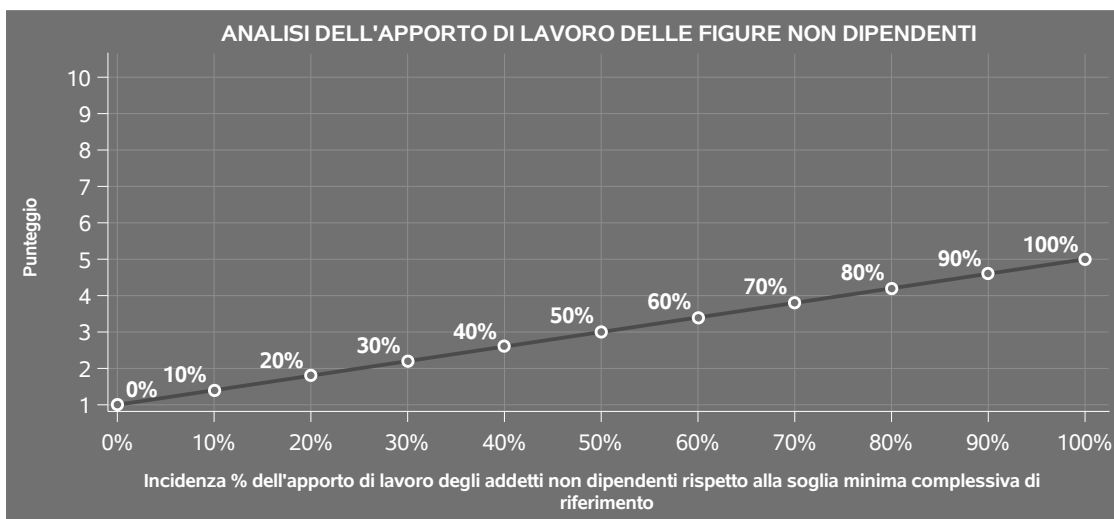
<sup>7</sup>Quando il denominatore dell'indicatore "Copertura delle spese per dipendente" è non positivo, l'indicatore **non è applicato**.



**Soglia minima percentuale di apporto di lavoro per addetto delle figure non dipendenti**

NATURA GIURIDICA	Numero addetti per figura	SOCI O ASSOCIATI CHE PRESTANO ATTIVITA' NELLA SOCIETA' O ASSOCIAZIONE
Società di persone	1	100
	2	75
	3	67
	4	63
	5	60
	>5	50
Enti non commerciali ed equiparati	1	50
	2	38
	3	33
	4	31
	5	28
	>5	16

Nel caso in cui la percentuale complessiva di apporto di lavoro dei soci o associati che prestano attività nella società o associazione dichiarata sia inferiore alla soglia minima complessiva di riferimento, l'indicatore è **applicato** e il relativo punteggio<sup>8</sup> assume un valore compreso tra 1 e 5, come da grafico successivo.



<sup>8</sup>Punteggio = 1+4 x (apporto di lavoro degli addetti non dipendenti/soglia minima complessiva di riferimento).





## **MARGINE OPERATIVO LORDO NEGATIVO**

L'indicatore evidenzia situazioni di anomalia relative al margine operativo lordo.

Nel caso in cui detto margine sia negativo e il valore aggiunto sia positivo, l'indicatore è **applicato** e il relativo punteggio assume valore 1.

## **GESTIONE DEI BENI STRUMENTALI**

### **INCIDENZA DEGLI AMMORTAMENTI**

L'indicatore verifica la coerenza tra ammortamenti per beni mobili strumentali e relativo valore.

L'indicatore è **calcolato** come rapporto percentuale tra gli ammortamenti per beni mobili e il valore dei beni strumentali in proprietà.

Nel caso in cui il valore dell'indicatore sia superiore al valore della soglia massima di riferimento (100%), l'indicatore è **applicato** e il relativo punteggio assume valore 1.

Qualora l'importo degli ammortamenti per beni mobili sia positivo e il valore dei beni strumentali in proprietà sia pari a zero, l'indicatore è **applicato** e il relativo punteggio assume valore 1.

## **REDDITIVITÀ**

### **REDDITO OPERATIVO NEGATIVO**

L'indicatore intercetta le situazioni in cui il reddito operativo è minore di zero.

Qualora si verifichi questa condizione e il margine operativo lordo sia positivo, l'indicatore è **applicato** e il relativo punteggio assume valore 1.

### **RISULTATO ORDINARIO NEGATIVO**

L'indicatore intercetta le situazioni in cui il risultato ordinario è minore di zero.

Qualora si verifichi questa condizione, l'indicatore è **applicato** e il relativo punteggio assume valore 1.

## **GESTIONE EXTRA-CARATTERISTICA**

### **INCIDENZA DELLE MINUSVALENZE PATRIMONIALI**

L'indicatore verifica quanta parte del risultato ordinario viene assorbito dalle "Minusvalenze patrimoniali".

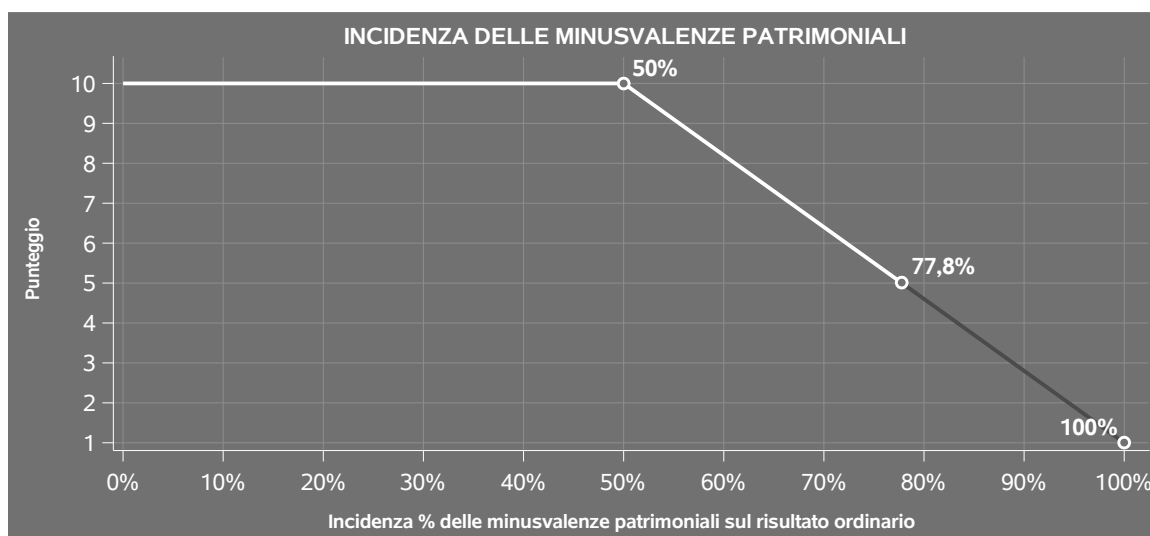
L'indicatore è **calcolato** come rapporto percentuale tra le "Minusvalenze patrimoniali" e il risultato



ordinario.

Qualora le "Minusvalenze patrimoniali" siano uguali a zero, l'indicatore non è **applicabile**.

All'indicatore viene associato un punteggio che varia su una scala da 1 a 10. Quando l'indicatore presenta un valore pari o inferiore alla corrispondente soglia minima di riferimento (**50%**), il punteggio assume valore 10; quando l'indicatore presenta un valore pari o superiore alla corrispondente soglia massima di riferimento (**100%**), il punteggio assume valore 1; quando l'indicatore presenta un valore compreso nell'intervallo tra la soglia minima e massima di riferimento, il punteggio è modulato <sup>9</sup> fra 1 e 10.



L'indicatore è **applicato** quando il relativo punteggio è non superiore a 5.

Qualora il risultato ordinario sia non positivo, l'indicatore è **applicato** ed assume punteggio pari ad 1.

## INCIDENZA DEGLI INTERESSI PASSIVI SUL REDDITO OPERATIVO LORDO

L'indicatore verifica la plausibilità dell'indebitamento finanziario dello studio professionale rispetto alla gestione operativa al lordo di ammortamenti per beni mobili e canoni di locazione finanziaria per beni mobili.

L'indicatore è **calcolato** come rapporto percentuale tra gli interessi passivi e il reddito operativo lordo.

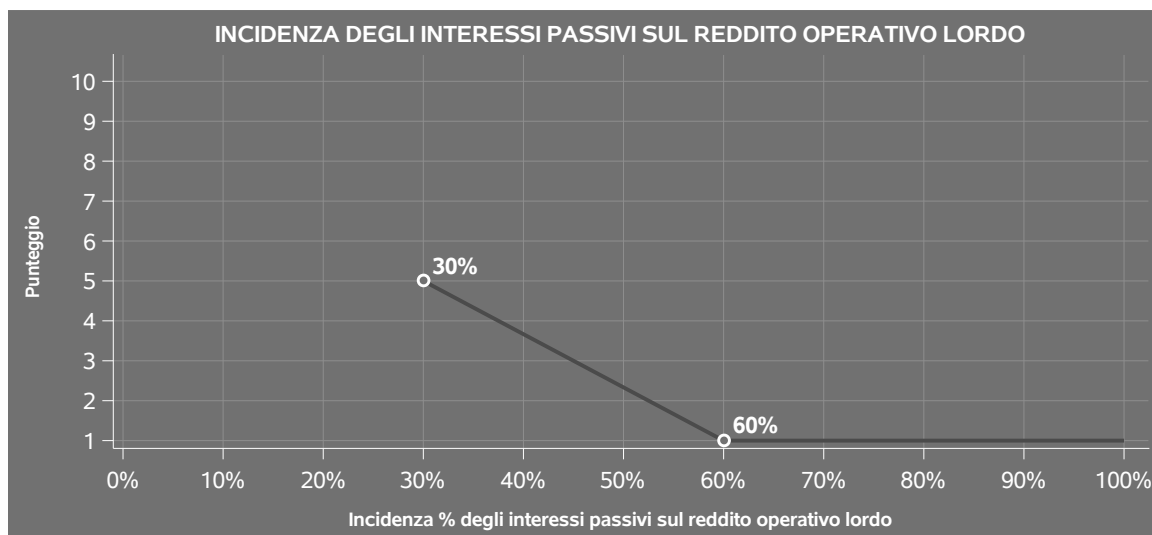
Qualora gli interessi passivi siano uguali a zero, l'indicatore non è **applicabile**.

All'indicatore viene associato un punteggio che varia su una scala da 1 a 5. Quando l'indicatore

<sup>9</sup>Punteggio =  $10 - 9 \times \frac{(\text{indicatore} - \text{soglia minima})}{(\text{soglia massima} - \text{soglia minima})}$



presenta un valore pari o superiore alla corrispondente soglia massima di riferimento (**60%**) il punteggio assume valore 1; quando l'indicatore presenta un valore superiore alla soglia minima (**30%**) e inferiore alla soglia massima di riferimento, il punteggio è modulato<sup>10</sup> fra 1 e 5.



Qualora il reddito operativo lordo sia non positivo l'indicatore è **applicato** e assume punteggio pari ad 1.

In assenza di anomalia, l'indicatore non è applicato e il relativo punteggio di affidabilità non è calcolato.

<sup>10</sup>Punteggio = 5 - 4 x [(indicatore - soglia minima)/(soglia massima - soglia minima)]



---

## SUB ALLEGATI

---

---

### SUB ALLEGATO 57.B.A - ASSEGNAZIONE AI MOB

---

In fase di applicazione, per l'assegnazione dei contribuenti ai MoB viene utilizzata una combinazione di due tecniche statistiche di tipo multivariato (analisi fattoriali e modelli di mistura finita) che utilizza le seguenti variabili:

Analisi fattoriale	Nome variabile	Descrizione variabile
Struttura dei ricavi/compensi	MAX_DESIGN_IND_P	Prevalenza design del Prodotto Industriale
	MAX_DESIGN_INT_P	Prevalenza design d'Interni
	MAX_DESIGN_MODA_P	Prevalenza design della Moda
	MAX_DESIGN_COM_P	Prevalenza design della Comunicazione

Sulla base di tali variabili, il contribuente viene assegnato ad uno o più MoB attraverso l'attribuzione di una probabilità di appartenenza, come descritto nell'**Allegato 88**.


Le matrici ed i vettori per il calcolo delle probabilità di appartenenza ai MoB sono riportati nell'**Allegato 90**.




### SUB ALLEGATO 57.B.B - FUNZIONE "COMPENSI PER ADDETTO"

Di seguito viene riportato l'elenco delle variabili e dei coefficienti della funzione di regressione "Compensi per addetto", con la spiegazione dei coefficienti.


	VARIABILI		COEFFICIENTE	INTERPRETAZIONE DEL COEFFICIENTE STIMATO
<b>INPUT PRODUTTIVI</b>	Valore dei beni strumentali in proprietà	(*)	0,04733960709249	Un aumento dell'1% della variabile determina un aumento dello 0,05% del Compenso stimato
	Ammortamenti per beni mobili	(*)	0,149564977762722	Un aumento dell'1% della variabile determina un aumento dello 0,15% del Compenso stimato
	Canoni di locazione finanziaria per beni mobili + Canoni di locazione non finanziaria e/o di noleggio	(*)	0,089275868178987	Un aumento dell'1% della variabile determina un aumento dello 0,09% del Compenso stimato
	Consumi e altre spese	(*)	0,549100171163628	Un aumento dell'1% della variabile determina un aumento dello 0,55% del Compenso stimato
	Spese per prestazioni di lavoro dipendente e assimilato + Compensi corrisposti a terzi per prestazioni direttamente afferenti l'attività professionale o artistica	(*)	0,272268595039083	Un aumento dell'1% della variabile determina un aumento dello 0,27% del Compenso stimato
	<b>VARIABILI STRUTTURALI</b>	Periodo d'imposta 2020		-0,067041549584172



VARIABILI	COEFFICIENTE	INTERPRETAZIONE DEL COEFFICIENTE STIMATO
Pensionato	-0,118228348194452	La condizione di 'Pensionato' determina una diminuzione dell'11,82% del Compenso stimato
Progettazione dell'aspetto formale, funzionale e prestazionale del prodotto / 100	0,09040454950744	Un aumento dell'1% della variabile determina un aumento dello 0,09% del Compenso stimato
(Tipologia di attività: Ideazione e realizzazione di strategie/format/rappresentazioni per la comunicazione e promozione del prodotto/servizio) / 100	0,117215856490527	Un aumento dell'1% della variabile determina un aumento dello 0,12% del Compenso stimato
(Tipologia di attività: Design artigianale (vendita prodotti di design di propria ideazione e produzione)) / 100	-0,119412087411616	Un aumento dell'1% della variabile determina una diminuzione dello 0,12% del Compenso stimato
(Tipologia di attività: Attività di designer svolta presso studi/strutture di terzi (remunerata a forfait)) / 100	0,10495490744672	Un aumento dell'1% della variabile determina un aumento dello 0,10% del Compenso stimato
Tipologia di attività: Consulenza / 100	0,081735239520695	Un aumento dell'1% della variabile determina un aumento dello 0,08% del Compenso stimato
(Tipologia di attività: Docenza/formazione) / 100	-0,141149263490314	Un aumento dell'1% della variabile determina una diminuzione dello 0,14% del Compenso stimato



	VARIABILI	COEFFICIENTE	INTERPRETAZIONE DEL COEFFICIENTE STIMATO
	Rilevanza del committente principale / 100	0,06409553432543	Un aumento dell'1% della variabile determina un aumento dello 0,06% del Compenso stimato
	(Percentuale di tempo dedicata ad attività da cui deriveranno royalties (da compilare nel caso si svolga attività di lavoro autonomo)) / 100	-0,089382857892905	Un aumento dell'1% della variabile determina una diminuzione dello 0,09% del Compenso stimato
<b>MODELLI DI BUSINESS (MoB)</b>	Probabilità di appartenenza al MoB 1 — Contribuenti che operano prevalentemente nell'ambito del design del prodotto industriale (industrial design)	-0,11994111910923	L'appartenenza al MoB determina una diminuzione dell'11,99% del Compenso stimato
	Probabilità di appartenenza al MoB 2 — Contribuenti che operano prevalentemente nell'ambito di «Altre aree di design»	-0,173652946102289	L'appartenenza al MoB determina una diminuzione del 17,37% del Compenso stimato
	Probabilità di appartenenza al MoB 3 — Contribuenti che operano prevalentemente nell'ambito del design d'interni (interior design)	-0,208492044264431	L'appartenenza al MoB determina una diminuzione del 20,85% del Compenso stimato
	Probabilità di appartenenza al MoB 5 — Contribuenti che operano prevalentemente nell'ambito del design della comunicazione (graphic and communication design)	-0,14872990850185	L'appartenenza al MoB determina una diminuzione del 14,87% del Compenso stimato




	VARIABILI		COEFFICIENTE	INTERPRETAZIONE DEL COEFFICIENTE STIMATO
<b>MISURE DI CICLO DI SETTORE</b>	Tasso di occupazione a livello regionale		0,013569060638307	Una diminuzione di un punto della variabile determina una flessione dell'1,36% del Compenso stimato
	Tassi di interesse bancari (prestiti alle imprese) — Banca d'Italia		-0,034564504798949	Un aumento di un punto della variabile determina una flessione del 3,46% del Compenso stimato
<b>ECONOMIE DI SCALA E/O SOSTITUZIONE</b>	(Consumi e altre spese) x (Spese per prestazioni di lavoro dipendente e assimilato)	(****)	-0,002823885974479	Un aumento dell'1% della variabile determina una diminuzione dello 0,003% del Compenso stimato
	(Consumi e altre spese) x (Compensi corrisposti a terzi per prestazioni direttamente afferenti l'attività professionale o artistica)	(****)	-0,00193203883819	Un aumento dell'1% della variabile determina una diminuzione dello 0,002% del Compenso stimato
<b>INTERCETTA</b>	Valore dell'intercetta del modello di stima		1,475884183149766	
<b>Coefficiente di rivalutazione</b>			1,004157647863377	
<b>Coefficiente individuale</b>	Vedasi Allegato 89			

(\*) Le variabili contabili (XC) sono utilizzate in stima come  $LN[1+XC/(N^{\circ}addetti \times 1.000)]$  o  $LN[1+MIN\{XC/(N^{\circ}addetti \times 1.000), \text{quota valore in migliaia pro capite}\}]$

(\*\*) Le variabili numeriche (XN) sono utilizzate in stima come  $LN[1+XN/(N^{\circ}addetti)]$  o  $LN[1+MIN\{XN/(N^{\circ}addetti), \text{quota valore pro capite}\}]$

(\*\*\*) La variabile relativa al numero degli addetti è utilizzata in stima come  $LN(1+N^{\circ}addetti)$


(\*\*\*\*) Ciascuna variabile (XS) del prodotto è utilizzata in stima come  $LN(1+XS)$





Le variabili dipendenti sono utilizzate in stima come  $LN[1+YC/(N^{\circ}addetti \times 1.000)]$ , dove: YC è uguale a Ricavi oppure Compensi oppure Valore aggiunto.


Le misure di ciclo settoriale relative al periodo di imposta di applicazione saranno pubblicate con apposito Decreto ai sensi dell'art. 9-bis comma 2 del DL 50 del 24 aprile 2017 convertito nella Legge n. 96 del 21 giugno 2017.




### SUB ALLEGATO 57.B.C - FUNZIONE "VALORE AGGIUNTO PER ADDETTO"

Di seguito viene riportato l'elenco delle variabili e dei coefficienti della funzione di regressione "Valore aggiunto per addetto", con la spiegazione dei coefficienti.


INPUT PRODUTTIVI	VARIABILI		COEFFICIENTE	INTERPRETAZIONE DEL COEFFICIENTE STIMATO
	Valore dei beni strumentali in proprietà	(*)	0,050218278241921	Un aumento dell'1% della variabile determina un aumento dello 0,05% del VA stimato
	Ammortamenti per beni mobili	(*)	0,211954804834173	Un aumento dell'1% della variabile determina un aumento dello 0,21% del VA stimato
	Canoni di locazione finanziaria per beni mobili + Canoni di locazione non finanziaria e/o di noleggio	(*)	0,04653600117612	Un aumento dell'1% della variabile determina un aumento dello 0,05% del VA stimato
	Consumi	(*)	0,184917195117466	Un aumento dell'1% della variabile determina un aumento dello 0,18% del VA stimato
	Altre spese	(*)	0,342123000453711	Un aumento dell'1% della variabile determina un aumento dello 0,34% del VA stimato
	Spese per prestazioni di lavoro dipendente e assimilato + Compensi corrisposti a terzi per prestazioni direttamente afferenti l'attività professionale o artistica	(*)	0,147110428723388	Un aumento dell'1% della variabile determina un aumento dello 0,15% del VA stimato




	VARIABILI	COEFFICIENTE	INTERPRETAZIONE DEL COEFFICIENTE STIMATO
<b>VARIABILI STRUTTURALI</b>	Periodo d'imposta 2020	-0,081383010994473	In corrispondenza del periodo d'imposta 2020 si ha una flessione dell'8,14% del VA stimato
	Pensionato	-0,165677299547332	La condizione di 'Pensionato' determina una diminuzione del 16,57% del VA stimato
	Progettazione dell'aspetto formale, funzionale e prestazionale del prodotto / 100	0,105475231768958	Un aumento dell'1% della variabile determina un aumento dello 0,11% del VA stimato
	(Tipologia di attività: Ideazione e realizzazione di strategie/format/rappresentazioni per la comunicazione e promozione del prodotto/servizio) / 100	0,152224339396642	Un aumento dell'1% della variabile determina un aumento dello 0,15% del VA stimato
	(Tipologia di attività: Design artigianale (vendita prodotti di design di propria ideazione e produzione)) / 100	-0,196398800839494	Un aumento dell'1% della variabile determina una diminuzione dello 0,20% del VA stimato
	(Tipologia di attività: Attività di designer svolta presso studi/strutture di terzi (remunerata a forfait)) / 100	0,148464329746452	Un aumento dell'1% della variabile determina un aumento dello 0,15% del VA stimato
	Tipologia di attività: Consulenza / 100	0,105189508701168	Un aumento dell'1% della variabile determina un aumento dello 0,11% del VA stimato



	VARIABILI		COEFFICIENTE	INTERPRETAZIONE DEL COEFFICIENTE STIMATO
	(Tipologia di attività: Docenza/formazione) / 100		-0,218294340981988	Un aumento dell'1% della variabile determina una diminuzione dello 0,22% del VA stimato
	Rilevanza del committente principale / 100		0,091957556790193	Un aumento dell'1% della variabile determina un aumento dello 0,09% del VA stimato
	(Percentuale di tempo dedicata ad attività da cui deriveranno royalties (da compilare nel caso si svolga attività di lavoro autonomo)) / 100		-0,208802760458191	Un aumento dell'1% della variabile determina una diminuzione dello 0,21% del VA stimato
<b>MODELLI DI BUSINESS (MoB)</b>	Probabilità di appartenenza al MoB 1 — Contribuenti che operano prevalentemente nell'ambito del design del prodotto industriale (industrial design)		-0,163777990642252	L'appartenenza al MoB determina una diminuzione del 16,38% del VA stimato
	Probabilità di appartenenza al MoB 2 — Contribuenti che operano prevalentemente nell'ambito di «Altre aree di design»		-0,23167227333546	L'appartenenza al MoB determina una diminuzione del 23,17% del VA stimato
	Probabilità di appartenenza al MoB 3 — Contribuenti che operano prevalentemente nell'ambito del design d'interni (interior design)		-0,275102077231318	L'appartenenza al MoB determina una diminuzione del 27,51% del VA stimato



	VARIABILI		COEFFICIENTE	INTERPRETAZIONE DEL COEFFICIENTE STIMATO
	Probabilità di appartenenza al MoB 5 — Contribuenti che operano prevalentemente nell'ambito del design della comunicazione (graphic and communication design)		-0,183167578064435	L'appartenenza al MoB determina una diminuzione del 18,32% del VA stimato
<b>MISURE DI CICLO DI SETTORE</b>	Andamento dell'ammontare dei compensi del settore		0,184746316300974	Una diminuzione dell'1% della variabile di ciclo economico determina una flessione dello 0,18% del VA stimato
	Tasso di occupazione a livello regionale		0,014165723198816	Una diminuzione di un punto della variabile determina una flessione dell'1,42% del VA stimato
	Tassi di interesse bancari (prestiti alle imprese) — Banca d'Italia		-0,033489212664179	Un aumento di un punto della variabile determina una flessione del 3,35% del VA stimato
<b>ECONOMIE DI SCALA E/O SOSTITUZIONE</b>	(Consumi e altre spese) x (Compensi corrisposti a terzi per prestazioni direttamente afferenti l'attività professionale o artistica)	(****)	-0,000737429339197	Un aumento dell'1% della variabile determina una diminuzione dello 0,001% del VA stimato
<b>INTERCETTA</b>	Valore dell'intercetta del modello di stima		1,218619765845514	
<b>Coefficiente di rivalutazione</b>			1,085974540024313	
<b>Coefficiente individuale</b>	Vedasi Allegato 89			



(\*) Le variabili contabili (XC) sono utilizzate in stima come  $LN[1+XC/(N^{\circ}addetti \times 1.000)]$  o  $LN[1+MIN\{XC/(N^{\circ}addetti \times 1.000), \text{quota valore in migliaia pro capite}\}]$

(\*\*) Le variabili numeriche (XN) sono utilizzate in stima come  $LN[1+XN/(N^{\circ}addetti)]$  o  $LN[1+MIN\{XN/(N^{\circ}addetti), \text{quota valore pro capite}\}]$

(\*\*\*) La variabile relativa al numero degli addetti è utilizzata in stima come  $LN(1+N^{\circ}addetti)$

(\*\*\*\*) Ciascuna variabile (XS) del prodotto è utilizzata in stima come  $LN(1+XS)$

Le variabili dipendenti sono utilizzate in stima come  $LN[1+YC/(N^{\circ}addetti \times 1.000)]$ , dove: YC è uguale a Ricavi oppure Compensi oppure Valore aggiunto.

Le misure di ciclo settoriale relative al periodo di imposta di applicazione saranno pubblicate con apposito Decreto ai sensi dell'art. 9-bis comma 2 del DL 50 del 24 aprile 2017 convertito nella Legge n. 96 del 21 giugno 2017.



---

**SUB ALLEGATO 57.B.D - FORMULE DELLE VARIABILI E DEGLI INDICATORI**

---

Di seguito sono riportate le formule delle variabili e degli indicatori economico-contabili utilizzati nell'ISA CG93U:

**Addetti <sup>11</sup> (professionista che opera in forma individuale)** = Titolare + Numero dipendenti + numero collaboratori coordinati e continuativi che prestano attività prevalentemente nello studio.

**Addetti (esercizio collettivo dell'attività professionale)** = Numero dipendenti + numero collaboratori coordinati e continuativi che prestano attività prevalentemente nello studio + Numero soci.

**Altre spese** = Altre spese documentate nette + Spese per prestazioni alberghiere e per somministrazione di alimenti e bevande in pubblici esercizi + Spese di rappresentanza + Spese di iscrizione a master, corsi di formazione, convegni, congressi o a corsi di aggiornamento professionale.

**Altre spese documentate nette** = Altre spese documentate - Irap 10% - Irap personale dipendente - IMU.

**Ammortamenti per beni mobili** = Quote di ammortamento e spese per l'acquisto di beni di costo unitario non superiore a euro 516,46 - Commi 91 e 92 L. 208/2015.

**Canoni di locazione finanziaria per beni mobili** = Canoni di locazione finanziaria relativi ai beni mobili - Commi 91 e 92 L. 208/2015.

**Compensi** = Compensi derivanti dall'attività professionale o artistica + Compensi non annotati nelle scritture contabili.

**Consumi e altre spese** = Consumi + Altre spese.

**Margine operativo lordo** = Valore aggiunto - Spese per prestazioni di lavoro dipendente e assimilato.

**Numero dipendenti** = Numero delle giornate retribuite diviso 312.

**Numero soci** = Percentuale di lavoro prestato di Soci o associati che prestano attività nella società o associazione diviso 100.

**Periodo d'imposta 2020** = 1 nel periodo d'imposta 2020; altrimenti la variabile assume valore zero.

**Prevalenza design del Prodotto Industriale** = Macro Aree Specialistiche: Design del Prodotto Industriale (Industrial design) se Macro Aree Specialistiche: Design del Prodotto Industriale (Industrial design) è pari a Specializzazione massima; altrimenti assume valore pari a zero.

**Prevalenza design della Comunicazione** = Macro Aree Specialistiche: Design della Comunicazione (Graphic and Communication design) se Macro Aree Specialistiche: Design della Comunicazione (Graphic and Communication design) è pari a Specializzazione massima; altrimenti assume valore pari a zero.

---

<sup>11</sup>Il titolare è pari a uno. Il numero addetti non può essere inferiore a 1.



**Prevalenza design della Moda** = Macro Aree Specialistiche: Design della Moda (Fashion design) se Macro Aree Specialistiche: Design della Moda (Fashion design) è pari a Specializzazione massima; altrimenti assume valore pari a zero.

**Prevalenza design d'Interni** = Macro Aree Specialistiche: Design d'Interni (Interior design) se Macro Aree Specialistiche: Design d'Interni (Interior design) è pari a Specializzazione massima; altrimenti assume valore pari a zero.

**Progettazione dell'aspetto formale, funzionale e prestazionale del prodotto** = Tipologia di attività: Progettazione dell'aspetto formale del prodotto + Progettazione dell'aspetto funzionale e prestazionale del prodotto.

**Reddito** = Risultato ordinario + Plusvalenze patrimoniali - Minusvalenze patrimoniali.

**Reddito operativo** = Margine operativo lordo - Ammortamenti per beni mobili.

**Reddito operativo lordo** = Reddito operativo + Ammortamenti per beni mobili + Canoni di locazione finanziaria per beni mobili.

**Rilevanza del committente principale** = Percentuale dei ricavi/compensi provenienti dal committente principale (indicare solo se superiore a 50%) se Percentuale dei ricavi/compensi provenienti dal committente principale (indicare solo se superiore a 50%) è maggiore di 50; altrimenti assume valore pari a zero.

**Risultato ordinario** = Reddito operativo + Altri proventi lordi - Interessi passivi.

**Specializzazione massima** = Valore massimo tra {Macro Aree Specialistiche: Design del Prodotto Industriale (Industrial design), Macro Aree Specialistiche: Design d'Interni (Interior design), Macro Aree Specialistiche: Design della Moda (Fashion design), Macro Aree Specialistiche: Design della Comunicazione (Graphic and Communication design), [Macro Aree Specialistiche: Design di Cultura e Territorio + Macro Aree Specialistiche: Altre aree di design]}.

**Spese per prestazioni di lavoro dipendente** = Spese per prestazioni di lavoro dipendente e assimilato - Spese per prestazioni di collaborazione coordinata e continuativa.


#### **Tasso di occupazione a livello regionale**

La variabile è la media, per tutte le unità locali compilate, dei singoli indicatori regionali.

Un'unità locale è compilata se il comune dell'unità locale è compilato.

Se non risulta compilata alcuna unità locale occorre far riferimento al comune del domicilio fiscale qualora presente.

**Valore aggiunto** = Compensi - Canoni di locazione finanziaria per beni mobili - Canoni di locazione non finanziaria e/o di noleggio - Spese relative agli immobili - Compensi corrisposti a terzi per prestazioni direttamente afferenti l'attività professionale o artistica - Consumi - Spese per prestazioni alberghiere e per somministrazione di alimenti e bevande in pubblici esercizi - Spese di rappresentanza - Spese di iscrizione a master, corsi di formazione, convegni, congressi o a corsi di aggiornamento professionale - Altre spese documentate.





# ALLEGATO 58.A

---


## NOTA TECNICA E METODOLOGICA

### INDICE SINTETICO DI AFFIDABILITÀ FISCALE

CG94U

PRODUZIONI E DISTRIBUZIONI CINEMATOGRAFICHE E DI  
VIDEO, ATTIVITÀ RADIOTELEVISIVE

(ESERCENTI ATTIVITÀ DI IMPRESA)



---

## APPLICAZIONE DELL'ISA

---

L'indice sintetico di affidabilità fiscale (ISA) esprime un giudizio di sintesi sull'affidabilità dei comportamenti fiscali del soggetto.

L'ISA è calcolato come media aritmetica di un insieme d'indicatori elementari e rappresenta il posizionamento del contribuente rispetto a tali indicatori attribuendo al soggetto un valore di sintesi, in scala da 1 a 10, dei singoli indicatori elementari: più basso sarà il valore dell'indice, minore sarà l'affidabilità fiscale del soggetto, più alto sarà il valore, più alta sarà l'attendibilità fiscale del soggetto.


I contribuenti interessati possono indicare ulteriori componenti positivi non risultanti dalle scritture contabili, che concorrono al calcolo degli indicatori elementari, per migliorare il proprio profilo di affidabilità fiscale.

Le attività economiche (ATECO 2007) oggetto dell'indice sintetico di affidabilità fiscale CG94U sono di seguito riportate:

- 59.11.00 - Attività di produzione cinematografica, di video e di programmi televisivi
- 59.12.00 - Attività di post-produzione cinematografica, di video e di programmi televisivi
- 59.13.00 - Attività di distribuzione cinematografica, di video e di programmi televisivi
- 59.20.30 - Studi di registrazione sonora
- 60.10.00 - Trasmissioni radiofoniche
- 60.20.00 - Programmazione e trasmissioni televisive

I criteri generali seguiti per la costruzione dell'indice sintetico di affidabilità fiscale CG94U sono riportati nell'**Allegato 88**.

Di seguito sono rappresentate le modalità di calcolo dell'indice sintetico di affidabilità fiscale CG94U per l'applicazione al singolo contribuente dal periodo di imposta 2022.



---

## MODELLI DI BUSINESS

---


Ai fini della definizione degli indicatori elementari, i contribuenti interessati all'applicazione dell'ISA CG94U sono classificati in gruppi omogenei che presentano al loro interno caratteristiche il più possibile simili in termini di modalità di operare sul mercato in base al "Modello di Business" (MoB) adottato.

I modelli di business rappresentano la struttura della catena del valore alla base del processo di produzione del bene o del servizio e sono espressione delle differenze fondamentali che derivano dalle diverse articolazioni organizzative con cui tale processo viene effettuato o da specifiche competenze.

Per l'ISA CG94U i MoB individuati sono i seguenti (la numerosità indicata è riferita alle imprese e ai lavoratori autonomi della base dati di costruzione, p.i. 2020):

- **MoB 1 - Contribuenti che erogano prevalentemente servizi di supporto alla produzione di prodotti cinematografici, video e programmi televisivi** (Numerosità: 429);
- **MoB 2 - Contribuenti che svolgono prevalentemente attività di riprese video ad uso privato** (Numerosità: 100);
- **MoB 3 - Contribuenti che svolgono prevalentemente altre attività** (Numerosità: 903);
- **MoB 4 - Contribuenti che svolgono prevalentemente attività di produzione di prodotti promopubblicitari** (Numerosità: 360);
- **MoB 5 - Contribuenti che svolgono prevalentemente attività di distribuzione di prodotti cinematografici e di video** (Numerosità: 124);
- **MoB 6 - Contribuenti che svolgono prevalentemente attività di trasmissione di programmi televisivi** (Numerosità: 181);
- **MoB 7 - Contribuenti che svolgono prevalentemente attività di registrazione sonora** (Numerosità: 180);
- **MoB 8 - Contribuenti che svolgono prevalentemente attività di produzione di prodotti cinematografici e di programmi televisivi** (Numerosità: 639);
- **MoB 9 - Contribuenti che svolgono prevalentemente attività di post-produzione di prodotti cinematografici, video e programmi televisivi** (Numerosità: 389);
- **MoB 10 - Contribuenti che svolgono prevalentemente attività di trasmissione di programmi radiofonici** (Numerosità: 392).

Per la descrizione degli elementi che permettono l'assegnazione del contribuente ai MoB si rimanda al **Sub Allegato 58.A.A.**



---

## INDICATORI ELEMENTARI

---

Gli indicatori elementari utilizzati ai fini del calcolo dell'indice sintetico di affidabilità fiscale per l'ISA CG94U sono differenziati **in due gruppi**:

1. **Indicatori elementari di affidabilità.** Tali indicatori individuano l'attendibilità di relazioni e rapporti tra grandezze di natura contabile e strutturale, tipici del settore e/o del modello organizzativo di riferimento, all'interno di specifici intervalli di valori su una scala da 1 a 10.

A questo gruppo appartengono gli indicatori elementari:

- Ricavi per addetto;
- Valore aggiunto per addetto;
- Reddito per addetto.

2. **Indicatori elementari di anomalia.** Tali indicatori segnalano la presenza di profili contabili e/o gestionali atipici rispetto al settore e/o al modello organizzativo di riferimento o evidenziano incongruenze riconducibili ad ingiustificati disallineamenti tra le informazioni dichiarate nei modelli di rilevazione dei dati per l'applicazione degli ISA, ovvero tra queste e le informazioni presenti nei modelli dichiarativi e/o in altre banche dati, con riferimento a diverse annualità d'imposta. Gli indicatori partecipano al calcolo dell'indice sintetico di affidabilità fiscale soltanto quando l'anomalia è presente; trattandosi di indicatori riferibili unicamente ad anomalie, il relativo punteggio di affidabilità fiscale viene misurato o con una scala da 1 a 5 o con il valore 1 che evidenzia la presenza di una grave anomalia.

A questo gruppo appartengono gli indicatori elementari suddivisi nelle successive sezioni:

**Gestione caratteristica:**

- Costo del venduto e per la produzione di servizi negativo;
- Corrispondenza delle esistenze di prodotti finiti, materie prime e merci con le relative rimanenze;
- Corrispondenza delle esistenze di opere e servizi di durata ultrannuale con le relative rimanenze;
- Copertura delle spese per dipendente;
- Analisi dell'apporto di lavoro delle figure non dipendenti;
- Assenza del numero di associati in partecipazione in presenza dei relativi utili;
- Incidenza dei costi residuali di gestione;
- Margine operativo lordo negativo.



**Gestione dei beni strumentali:**

- Incidenza degli ammortamenti;
- Incidenza dei costi per beni mobili acquisiti in dipendenza di contratti per locazione finanziaria.


**Redditività:**

- Reddito operativo negativo;
- Risultato ordinario negativo.

**Gestione extra-caratteristica:**

- Incidenza degli accantonamenti;
- Incidenza degli oneri finanziari netti sul reddito operativo lordo.

Le formule delle variabili e degli indicatori sono riportate nel **Sub Allegato 58.A.D.**



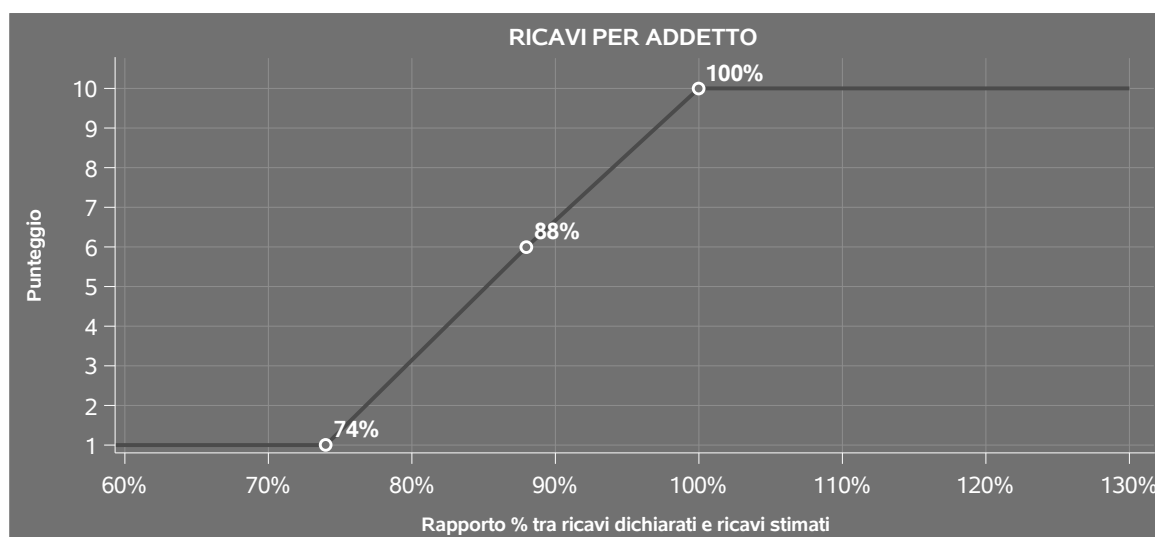
## INDICATORI ELEMENTARI DI AFFIDABILITÀ

### RICAVI PER ADDETTO

L'indicatore misura l'affidabilità dell'ammontare di ricavi che un'impresa consegue attraverso il processo produttivo con riferimento al contributo di ciascun addetto.

L'indicatore è calcolato come rapporto tra i ricavi dichiarati per addetto e i ricavi per addetto stimati.

A tale indicatore viene associato un punteggio che varia su una scala da 1 a 10. Quando i ricavi dichiarati sono maggiori o uguali rispetto a quelli stimati, ovvero il rapporto tra i ricavi dichiarati e i ricavi stimati presenta un valore pari o superiore ad 1, il punteggio assume valore 10; quando il citato rapporto presenta un valore pari o inferiore alla corrispondente soglia minima di riferimento<sup>1</sup>, il punteggio assume valore 1; quando tale rapporto presenta un valore compreso nell'intervallo tra la soglia minima e massima di riferimento, il punteggio è modulato<sup>2</sup> fra 1 e 10. Nel seguente grafico, per semplicità di rappresentazione, i valori sono rappresentati in forma percentuale approssimata all'intero.



I ricavi stimati sono determinati sulla base di una funzione di regressione dei "Ricavi per addetto" i cui coefficienti e la relativa interpretazione sono riportati nel **Sub Allegato 58.A.B.**

La stima dei "Ricavi per addetto" è personalizzata per singolo contribuente sulla base di uno specifico "coefficiente individuale", che misura le differenze nella produttività delle imprese (ad

<sup>1</sup>La soglia minima di riferimento è pari a  $\exp(-0,30206)$ , ovvero l'esponenziale dell'errore standard (sigma), con segno negativo, dei residui della funzione di stima dei ricavi per addetto.

<sup>2</sup>Punteggio =  $1+9x\{[\text{indicatore} - \exp(-\text{sigma})]/[1 - \exp(-\text{sigma})]\}$



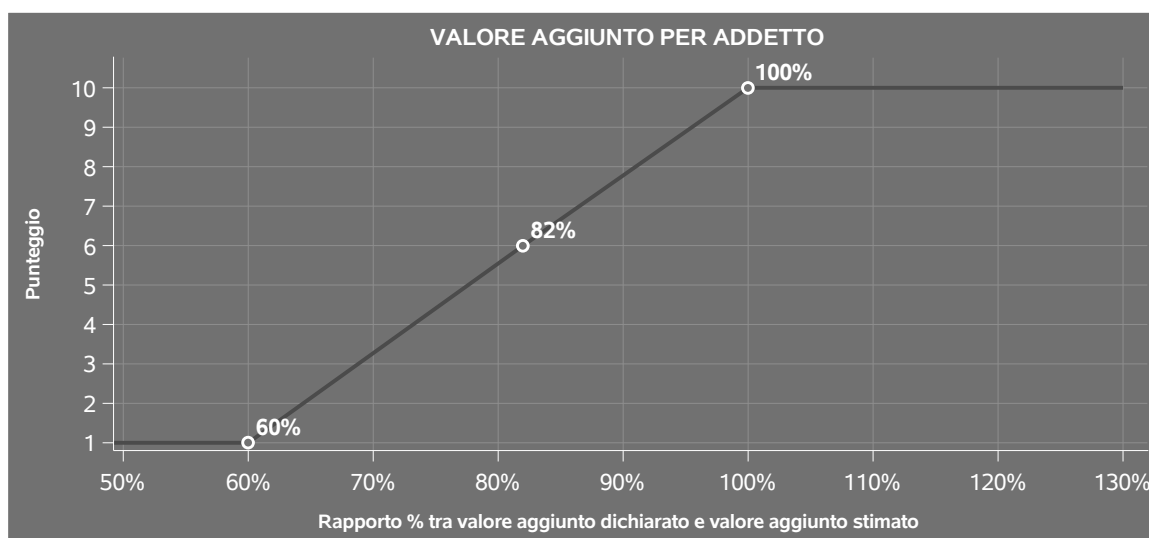
esempio, dovute a diverse abilità manageriali, potere di mercato, ecc.) e che risulta calcolato sulla base dei dati delle otto annualità di imposta precedenti relativi al medesimo contribuente. I criteri per la determinazione del coefficiente individuale sono riportati nell'**Allegato 89**.

## VALORE AGGIUNTO PER ADDETTO

L'indicatore misura l'affidabilità del valore aggiunto creato con riferimento al contributo di ciascun addetto.

L'indicatore è calcolato come rapporto tra il valore aggiunto dichiarato per addetto e il valore aggiunto per addetto stimato.

A tale indicatore viene associato un punteggio che varia su una scala da 1 a 10. Quando il valore aggiunto dichiarato è maggiore o uguale rispetto a quello stimato, ovvero il rapporto tra il valore aggiunto dichiarato e il valore aggiunto stimato presenta un valore pari o superiore ad 1, il punteggio assume valore 10; quando il citato rapporto presenta un valore pari o inferiore alla corrispondente soglia minima di riferimento<sup>3</sup>, il punteggio assume valore 1; quando tale rapporto presenta un valore compreso nell'intervallo tra la soglia minima e massima di riferimento, il punteggio è modulato<sup>4</sup> fra 1 e 10. Nel seguente grafico, per semplicità di rappresentazione, i valori sono rappresentati in forma percentuale approssimata all'intero.



Il valore aggiunto stimato è determinato sulla base di una funzione di regressione del "Valore aggiunto per addetto" i cui coefficienti e la relativa interpretazione sono riportati nel **Sub Allegato 58.A.C.**

<sup>3</sup>La soglia minima di riferimento è pari a  $\exp(-0,51818)$ , ovvero l'esponenziale dell'errore standard (sigma), con segno negativo, dei residui della funzione di stima del valore aggiunto per addetto.

<sup>4</sup>Punteggio =  $1+9x\{[\text{indicatore} - \exp(-\text{sigma})]/[1 - \exp(-\text{sigma})]\}$



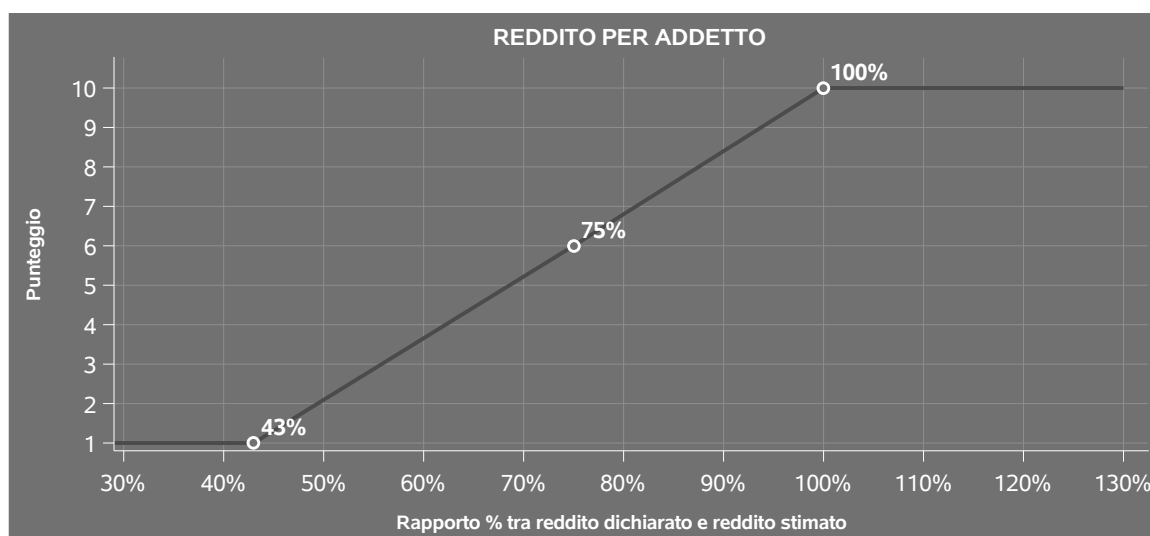
La stima del "Valore aggiunto per addetto" è personalizzata per singolo contribuente sulla base di uno specifico "coefficiente individuale", che misura le differenze nella produttività delle imprese (ad esempio, dovute a diverse abilità manageriali, potere di mercato, ecc.) e che risulta calcolato sulla base dei dati delle otto annualità di imposta precedenti relativi al medesimo contribuente. I criteri per la determinazione del coefficiente individuale sono riportati nell'**Allegato 89**.

## REDDITO PER ADDETTO

L'indicatore misura l'affidabilità del reddito che un soggetto economico realizza in un determinato periodo di tempo con riferimento al contributo di ciascun addetto.

L'indicatore è calcolato come rapporto tra il reddito dichiarato per addetto e il reddito per addetto stimato.

A tale indicatore viene associato un punteggio che varia su una scala da 1 a 10. Quando il reddito dichiarato è maggiore o uguale rispetto a quello stimato ovvero il rapporto tra reddito dichiarato e reddito stimato presenta un valore pari o superiore ad 1, il punteggio assume valore 10; quando il citato rapporto presenta un valore pari o inferiore alla corrispondente soglia minima di riferimento<sup>5</sup> o il reddito dichiarato è negativo, il punteggio assume valore 1; quando tale rapporto presenta un valore compreso nell'intervallo tra la soglia minima e massima di riferimento, il punteggio è modulato<sup>6</sup> fra 1 e 10. Nel seguente grafico, per semplicità di rappresentazione, i valori sono rappresentati in forma percentuale approssimata all'intero.



Il reddito stimato è pari alla somma del reddito dichiarato e dell'eventuale maggior valore aggiunto stimato.

<sup>5</sup>La soglia minima di riferimento è pari a  $\exp(-0,84619)$ , ovvero l'esponenziale della deviazione standard (sigma), con segno negativo, del logaritmo del rapporto tra reddito per addetto dichiarato e reddito per addetto dichiarato più la differenza tra valore aggiunto per addetto stimato e dichiarato.

<sup>6</sup>Punteggio =  $1+9x\{[\text{indicatore} - \exp(-\text{sigma})]/[1 - \exp(-\text{sigma})]\}$





---

## INDICATORI ELEMENTARI DI ANOMALIA

---

### GESTIONE CARATTERISTICA

#### **COSTO DEL VENDUTO E PER LA PRODUZIONE DI SERVIZI NEGATIVO**

L'indicatore evidenzia situazioni di anomalia relative al costo del venduto e per la produzione di servizi.

Nel caso in cui tale costo sia negativo, l'indicatore è **applicato** e il relativo punteggio assume valore 1.

#### **CORRISPONDENZA DELLE ESISTENZE DI PRODOTTI FINITI, MATERIE PRIME E MERCI CON LE RELATIVE RIMANENZE**

L'indicatore monitora la corrispondenza tra il valore delle "Esistenze iniziali relative a merci, prodotti finiti, materie prime e sussidiarie, semilavorati e ai servizi non di durata ultrannuale", comprensive di quelle relative a prodotti soggetti ad aggio o ricavo fisso, e le relative rimanenze finali dichiarate per il periodo di imposta precedente.

Nel caso in cui la differenza, in valore assoluto, tra i due importi sia superiore a 100 euro più il 5% delle rimanenze finali dell'anno precedente, l'indicatore è **applicato** e il relativo punteggio assume valore 1.


L'indicatore è **applicabile** solo se per il periodo di imposta precedente il contribuente ha applicato gli indici sintetici di affidabilità fiscale per una attività di impresa.

#### **CORRISPONDENZA DELLE ESISTENZE DI OPERE E SERVIZI DI DURATA ULTRANNUALE CON LE RELATIVE RIMANENZE**

L'indicatore monitora la corrispondenza tra il valore delle "Esistenze iniziali relative ad opere, forniture e servizi di durata ultrannuale" e le relative rimanenze finali dichiarate per il periodo di imposta precedente.

Nel caso in cui la differenza, in valore assoluto, tra i due importi sia superiore a 100 euro più il 5% delle rimanenze finali dell'anno precedente, l'indicatore è **applicato** e il relativo punteggio assume valore 1.

L'indicatore è **applicabile** solo se per il periodo di imposta precedente il contribuente ha applicato gli indici sintetici di affidabilità fiscale per una attività di impresa.



## COPERTURA DELLE SPESE PER DIPENDENTE

L'indicatore verifica che l'impresa generi un valore aggiunto per addetto coerente con le spese per dipendente.

L'indicatore è **calcolato** come rapporto tra le spese per dipendente e il valore aggiunto per addetto<sup>7</sup>. Le spese per dipendente sono calcolate come rapporto tra le "Spese per lavoro dipendente e per altre prestazioni diverse da lavoro dipendente afferenti l'attività dell'impresa", al netto delle "Spese per prestazioni rese da professionisti esterni", delle "Spese per collaboratori coordinati e continuativi" e delle "Spese per compensi corrisposti ai soci per l'attività di amministratore (società di persone)", e il numero dipendenti.

Nel caso in cui il rapporto tra le spese per dipendente e il valore aggiunto per addetto assuma valori superiori all'unità l'indicatore è **applicato** e il relativo punteggio assume valore 1.

## ANALISI DELL'APPORTO DI LAVORO DELLE FIGURE NON DIPENDENTI

L'indicatore monitora la corretta compilazione dell'apporto di lavoro delle figure non dipendenti.


A tal fine, per ciascuna figura di addetto non dipendente (collaboratori familiari, familiari diversi, associati in partecipazione, soci amministratori, soci non amministratori) e a seconda della natura giuridica dell'impresa di appartenenza, è stato definito un valore percentuale minimo di apporto di lavoro per addetto, differenziato per numero di addetti per figura di addetto non dipendente (si veda la tabella seguente).

Tale valore rappresenta la soglia minima di riferimento dell'apporto di lavoro delle figure non dipendenti.

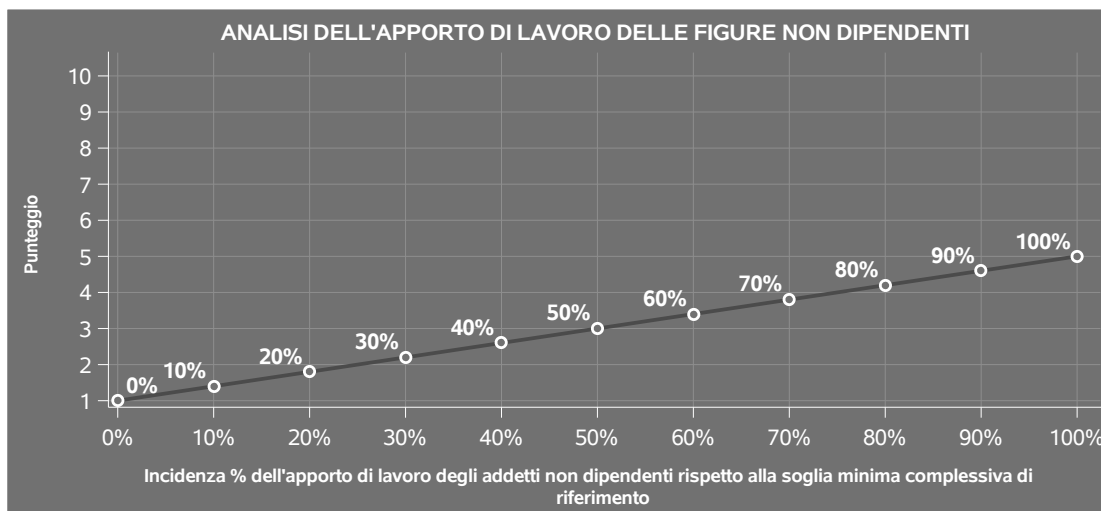
**Soglia minima percentuale di apporto di lavoro per addetto delle figure non dipendenti**

NATURA GIURIDICA	Numero addetti per figura	COLLABORATORI FAMILIARI	FAMILIARI DIVERSI	ASSOCIATI IN PARTECIPAZIONE	SOCI AMMINISTRATORI	SOCI NON AMMINISTRATORI
Persone fisiche	1	50	30	10		
	2	50	30	8		
	3	50	30	5		
	4	50	30	3		
	5	50	30	2		
	>5	50	30	1		
Società di persone	1		30	10	100	20
	2		30	8	75	15
	3		30	5	67	13
	4		30	3	63	13
	5		30	2	60	8
	>5		30	1	50	4
Società di capitali e enti non commerciali	1		30	10	50	10
	2		30	8	38	8
	3		30	5	33	5
	4		30	3	31	3
	5		30	2	28	2
	>5		30	1	16	1

<sup>7</sup>Quando il denominatore dell'indicatore "Copertura delle spese per dipendente" è non positivo, l'indicatore **non è applicato**.



Nel caso in cui la percentuale complessiva di apporto di lavoro degli addetti non dipendenti dichiarata sia inferiore alla soglia minima complessiva di riferimento, l'indicatore è **applicato** e il relativo punteggio<sup>8</sup> assume un valore compreso tra 1 e 5, come da grafico successivo.



## ASSENZA DEL NUMERO DI ASSOCIATI IN PARTECIPAZIONE IN PRESENZA DEI RELATIVI UTILI

L'indicatore evidenzia situazioni di anomalia nei casi di mancata dichiarazione dell'apporto di lavoro degli "Associati in partecipazione" in presenza degli "Utili spettanti agli associati in partecipazione con apporti di solo lavoro".

Nel caso in cui si verifichi tale anomalia, l'indicatore è **applicato** e il relativo punteggio assume valore 1.

## INCIDENZA DEI COSTI RESIDUALI DI GESTIONE

L'indicatore verifica che le voci di costo relative agli oneri diversi di gestione e alle altre componenti negative costituiscano una plausibile componente residuale di costo.

L'indicatore è **calcolato** come rapporto percentuale tra i costi residuali di gestione e i costi totali.

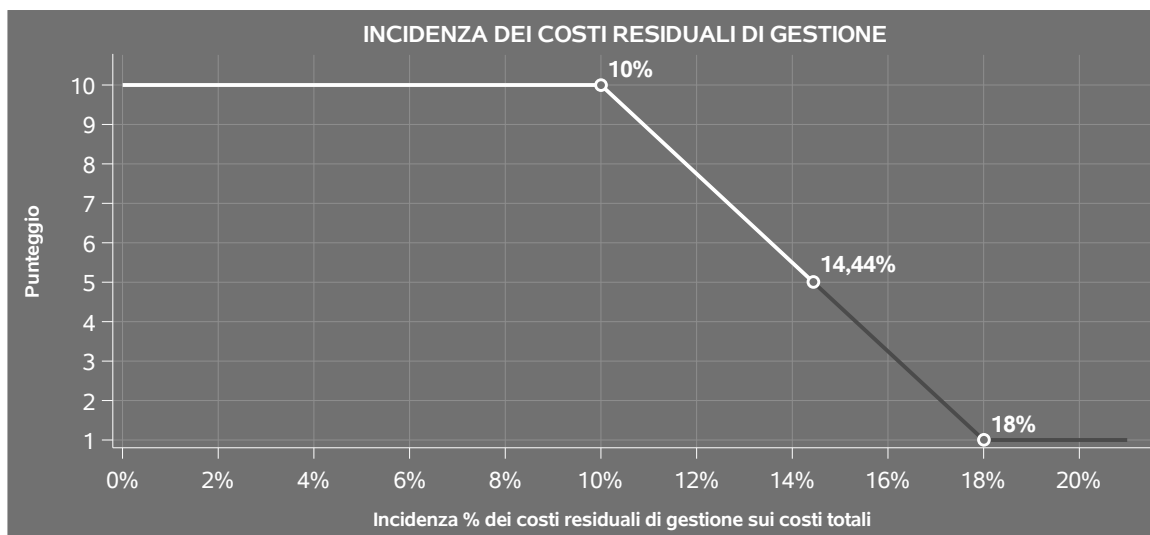
Qualora i costi totali siano uguali a zero, l'indicatore non è **applicabile**.

All'indicatore "Incidenza dei costi residuali di gestione" viene associato un punteggio che varia su una scala da 1 a 10. Quando l'indicatore presenta un valore pari o inferiore alla corrispondente soglia minima di riferimento, il punteggio assume valore 10; quando l'indicatore presenta un valore pari o superiore alla corrispondente soglia massima di riferimento, il punteggio assume valore 1; quando

<sup>8</sup>Punteggio =  $1+4 \times (\text{apporto di lavoro degli addetti non dipendenti} / \text{soglia minima complessiva di riferimento})$



l'indicatore presenta un valore compreso nell'intervallo tra la soglia minima e massima di riferimento, il punteggio è modulato<sup>9</sup> fra 1 e 10.



I dati riportati nel grafico sono riferiti al MoB 3.

Le soglie di riferimento (espresse in percentuale) sono differenziate per "Modello di Business" come di seguito riportato:

	Modalità di distribuzione	Soglia minima	Soglia massima
<b>MoB 1</b>	Tutti i soggetti	8,00	16,00
<b>MoB 2</b>	Tutti i soggetti	7,00	18,00
<b>MoB 3</b>	Tutti i soggetti	10,00	18,00
<b>MoB 4</b>	Tutti i soggetti	8,00	16,00
<b>MoB 5</b>	Tutti i soggetti	8,00	16,00
<b>MoB 6</b>	Tutti i soggetti	11,00	18,00
<b>MoB 7</b>	Tutti i soggetti	10,00	18,00
<b>MoB 8</b>	Tutti i soggetti	10,00	18,00

<sup>9</sup>Punteggio =  $10 - 9 \times \frac{(\text{indicatore} - \text{soglia minima})}{(\text{soglia massima} - \text{soglia minima})}$



	<b>Modalità di distribuzione</b>	<b>Soglia minima</b>	<b>Soglia massima</b>
<b>MoB 9</b>	Tutti i soggetti	8,00	16,00
<b>MoB 10</b>	Tutti i soggetti	11,00	18,00

Per ogni singolo soggetto, i valori soglia sono ottenuti come media, ponderata con le relative probabilità di appartenenza, dei valori di riferimento individuati per gruppo omogeneo. L'indicatore è **applicato** quando il relativo punteggio è non superiore a 5.

### **MARGINE OPERATIVO LORDO NEGATIVO**

L'indicatore evidenzia situazioni di anomalia relative al margine operativo lordo.

Nel caso in cui detto margine sia negativo e il valore aggiunto sia positivo, l'indicatore è **applicato** e il relativo punteggio assume valore 1.

### **GESTIONE DEI BENI STRUMENTALI**

#### **INCIDENZA DEGLI AMMORTAMENTI**

L'indicatore verifica la coerenza tra ammortamenti per beni mobili strumentali e relativo valore.


L'indicatore è **calcolato** come rapporto percentuale tra gli ammortamenti per beni mobili strumentali, al netto dei beni di costo unitario non superiore a 516,46 euro e il valore dei beni strumentali mobili in proprietà, al netto dei beni di costo unitario non superiore a 516,46 euro, parametrato alla quota di mesi di attività nel corso del periodo di imposta (numero di mesi di attività nel corso del periodo di imposta / 12).

Nel caso in cui il valore dell'indicatore sia superiore al valore della soglia massima di riferimento (**25%**), l'indicatore è **applicato** e il relativo punteggio assume valore 1.

Qualora l'importo degli ammortamenti per beni mobili strumentali, al netto dei beni di costo unitario non superiore a 516,46 euro, sia positivo e il valore dei beni strumentali mobili in proprietà, al netto dei beni di costo unitario non superiore a 516,46 euro, sia pari a zero, l'indicatore è **applicato** e il relativo punteggio assume valore 1.

#### **INCIDENZA DEI COSTI PER BENI MOBILI ACQUISITI IN DIPENDENZA DI CONTRATTI PER LOCAZIONE FINANZIARIA**

L'indicatore verifica la coerenza tra canoni di leasing e valore dei relativi beni strumentali acquisiti in leasing.



L'indicatore è **calcolato** come rapporto percentuale tra i "Canoni per beni mobili acquisiti in dipendenza di contratti di locazione finanziaria, ad esclusione dei canoni di leasing fiscalmente deducibili oltre il periodo di durata del contratto", e il "Valore dei beni strumentali mobili relativo a beni acquisiti in dipendenza di contratti di locazione finanziaria", parametrato alla quota di mesi di attività nel corso del periodo di imposta (numero di mesi di attività nel corso del periodo di imposta/12).

Nel caso in cui il valore dell'indicatore sia superiore al valore della soglia massima di riferimento (**55%**), l'indicatore è **applicato** e il relativo punteggio assume valore 1.

Qualora i "Canoni per beni mobili acquisiti in dipendenza di contratti di locazione finanziaria, ad esclusione dei canoni di leasing fiscalmente deducibili oltre il periodo di durata del contratto", siano positivi e il "Valore dei beni strumentali mobili relativo a beni acquisiti in dipendenza di contratti di locazione finanziaria" sia pari a zero, l'indicatore è **applicato** e il relativo punteggio assume valore 1.

## **REDDITIVITÀ**

### **REDDITO OPERATIVO NEGATIVO**

L'indicatore intercetta le situazioni in cui il reddito operativo è minore di zero.

Qualora si verifichi questa condizione e il margine operativo lordo sia positivo, l'indicatore è **applicato** e il relativo punteggio assume valore 1.

### **RISULTATO ORDINARIO NEGATIVO**

L'indicatore intercetta le situazioni in cui il risultato ordinario è minore di zero.

Qualora si verifichi questa condizione, l'indicatore è **applicato** e il relativo punteggio assume valore 1.

## **GESTIONE EXTRA-CARATTERISTICA**


### **INCIDENZA DEGLI ACCANTONAMENTI**

L'indicatore verifica la plausibilità degli accantonamenti rispetto alla capacità dell'impresa di produrre reddito attraverso la propria gestione caratteristica.

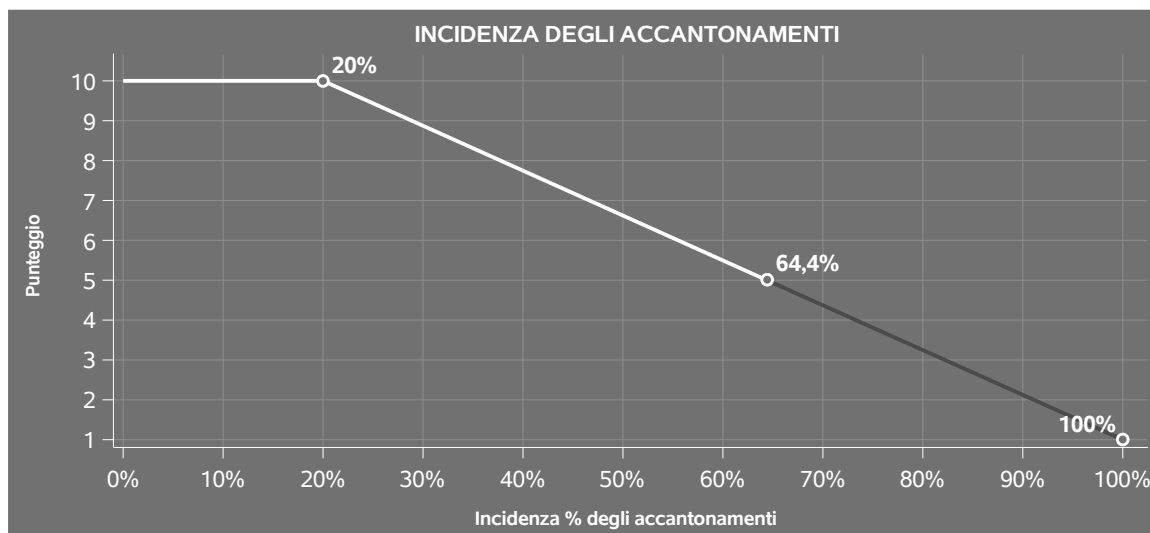
L'indicatore è **calcolato** come rapporto percentuale tra gli "Accantonamenti" e il margine operativo lordo.

Qualora gli "Accantonamenti" siano uguali a zero, l'indicatore non è **applicabile**.

All'indicatore "Incidenza degli accantonamenti" viene associato un punteggio che varia su una scala da 1 a 10. Quando l'indicatore presenta un valore pari o inferiore alla corrispondente soglia minima di riferimento (**20%**), il punteggio assume valore 10; quando l'indicatore presenta un valore pari o



superiore alla corrispondente soglia massima di riferimento (**100%**), il punteggio assume valore 1; quando l'indicatore presenta un valore compreso nell'intervallo tra la soglia minima e massima di riferimento, il punteggio è modulato<sup>10</sup> fra 1 e 10.



L'indicatore è **applicato** quando il relativo punteggio è non superiore a 5.

Qualora il margine operativo lordo sia non positivo, l'indicatore è **applicato** ed assume punteggio pari ad 1.

### **INCIDENZA DEGLI ONERI FINANZIARI NETTI SUL REDDITO OPERATIVO LORDO**


L'indicatore verifica la plausibilità dell'indebitamento finanziario dell'impresa, permettendo di evidenziare eventuali squilibri tra la gestione operativa (comprensiva di ammortamenti e canoni per beni mobili acquisiti in dipendenza di contratti di locazione finanziaria) e la gestione finanziaria.

L'indicatore è **calcolato** come rapporto percentuale tra gli oneri finanziari netti e il reddito operativo lordo.

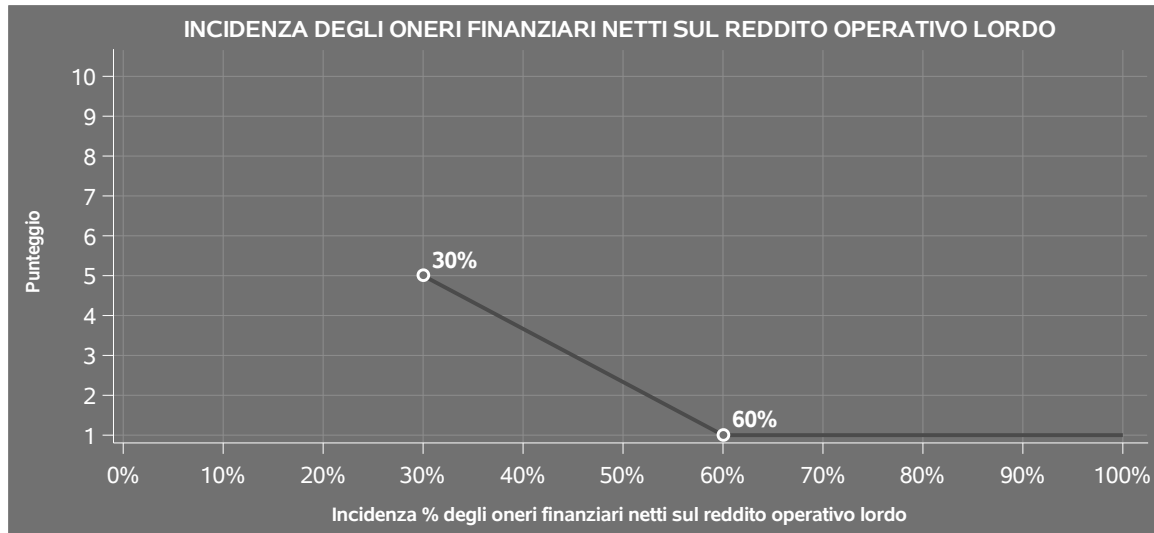
Qualora gli oneri finanziari netti siano non positivi, l'indicatore non è **applicabile**.

All'indicatore "Incidenza degli oneri finanziari netti sul reddito operativo lordo" viene associato un punteggio che varia su una scala da 1 a 5. Quando l'indicatore presenta un valore pari o superiore alla corrispondente soglia massima di riferimento (**60%**) il punteggio assume valore 1; quando

<sup>10</sup>Punteggio =  $10 - 9 \times \frac{(\text{indicatore} - \text{soglia minima})}{(\text{soglia massima} - \text{soglia minima})}$



l'indicatore presenta un valore superiore alla soglia minima (**30%**) e inferiore alla soglia massima di riferimento, il punteggio è modulato<sup>11</sup> fra 1 e 5.



Qualora il reddito operativo lordo sia non positivo l'indicatore è **applicato** e assume punteggio pari ad 1.

In assenza di anomalia, l'indicatore non è applicato e il relativo punteggio di affidabilità non è calcolato.

<sup>11</sup>Punteggio =  $5 - 4 \times \frac{(\text{indicatore} - \text{soglia minima})}{(\text{soglia massima} - \text{soglia minima})}$





## SUB ALLEGATI

### SUB ALLEGATO 58.A.A - ASSEGNAZIONE AI MOB

In fase di applicazione, per l'assegnazione dei contribuenti ai MoB viene utilizzata una combinazione di due tecniche statistiche di tipo multivariato (analisi fattoriali e modelli di mistura finita) che utilizza le seguenti variabili:

Analisi fattoriale	Nome variabile	Descrizione variabile
<b>Gamma dei servizi offerti</b>	MAX_PROD_CIN_TEL	Prevalenza produzione di prodotti cinematografici e programmi televisivi
	MAX_PROMO_PUBBL	Prevalenza produzione di prodotti promo-pubblicitari
	MAX_SERV_SUPP_PROD	Prevalenza servizi di supporto alla produzione
	MAX_POST_PROD	Prevalenza post-produzione
	MAX_DISTRIB	Prevalenza distribuzione di prodotti cinematografici e di video
	MAX_TRASM_TEL	Prevalenza trasmissione di programmi televisivi
	MAX_TRASM_RADIO	Prevalenza trasmissione di programmi radiofonici
	MAX_REGISTR_SONORA	Prevalenza registrazione sonora
	MAX_VIDEO_PRIV	Prevalenza riprese video ad uso privato

Sulla base di tali variabili, il contribuente viene assegnato ad uno o più MoB attraverso l'attribuzione di una probabilità di appartenenza, come descritto nell'**Allegato 88**.


Le matrici ed i vettori per il calcolo delle probabilità di appartenenza ai MoB sono riportati nell'**Allegato 90**.




### SUB ALLEGATO 58.A.B - FUNZIONE "RICAVI PER ADDETTO"

Di seguito viene riportato l'elenco delle variabili e dei coefficienti della funzione di regressione "Ricavi per addetto", con la spiegazione dei coefficienti.


	VARIABILI		COEFFICIENTE	INTERPRETAZIONE DEL COEFFICIENTE STIMATO
<b>INPUT PRODUTTIVI</b>	Valore dei beni strumentali, quota fino a 5.000.000 euro	(*)	0,078139675514527	Un aumento dell'1% della variabile determina un aumento dello 0,08% del Ricavo stimato
	Ammortamenti per beni mobili strumentali	(*)	0,054759958224382	Un aumento dell'1% della variabile determina un aumento dello 0,05% del Ricavo stimato
	Spese per lavoro dipendente al netto dei compensi corrisposti ai soci per l'attività di amministratore	(*)	0,252747346610327	Un aumento dell'1% della variabile determina un aumento dello 0,25% del Ricavo stimato
	Costo del venduto e per la produzione di servizi	(*)	0,282020868680358	Un aumento dell'1% della variabile determina un aumento dello 0,28% del Ricavo stimato
	Incrementi di immobilizzazioni per lavori interni	(*)	-0,044889011182195	Un aumento dell'1% della variabile determina una diminuzione dello 0,04% del Ricavo stimato




	VARIABILI		COEFFICIENTE	INTERPRETAZIONE DEL COEFFICIENTE STIMATO
	Costo per servizi al netto dei compensi corrisposti ai soci per l'attività di amministratore (società ed enti soggetti all'Ires) + Canoni per beni mobili acquisiti in dipendenza di contratti di locazione non finanziaria e di noleggio	(*)	0,402754846119672	Un aumento dell'1% della variabile determina un aumento dello 0,40% del Ricavo stimato
	Quota dei Collaboratori familiari e dei Soci, escluso il primo, e/o associati		0,206961834154493	Un aumento dell'1% della variabile determina un aumento dello 0,21% del Ricavo stimato
<b>VARIABILI STRUTTURALI</b>	Tipologia dei prodotti: Lungometraggi / 100		0,189149870713127	Un aumento dell'1% della variabile determina un aumento dello 0,19% del Ricavo stimato
	Tipologia dei prodotti: Programmi televisivi (sportivi, musicali, notiziari, ecc.) / 100		0,111294753125406	Un aumento dell'1% della variabile determina un aumento dello 0,11% del Ricavo stimato
	Cooperativa		-0,154914577680362	La condizione di 'Cooperativa' determina una diminuzione del 15,49% del Ricavo stimato
<b>MODELLI DI BUSINESS (MoB)</b>	Probabilità di appartenenza al MoB 1 — Contribuenti che erogano prevalentemente servizi di supporto alla produzione di prodotti cinematografici, video e programmi televisivi		-0,042153797376137	L'appartenenza al MoB determina una diminuzione del 4,22% del Ricavo stimato



	VARIABILI	COEFFICIENTE	INTERPRETAZIONE DEL COEFFICIENTE STIMATO
	Probabilità di appartenenza al MoB 2 — Contribuenti che svolgono prevalentemente attività di riprese video ad uso privato	-0,138275473924837	L'appartenenza al MoB determina una diminuzione del 13,83% del Ricavo stimato
	Probabilità di appartenenza al MoB 3 — Contribuenti che svolgono prevalentemente altre attività	-0,143242555442196	L'appartenenza al MoB determina una diminuzione del 14,32% del Ricavo stimato
	Probabilità di appartenenza al MoB 4 — Contribuenti che svolgono prevalentemente attività di produzione di prodotti promopubblicitari	-0,087760835986877	L'appartenenza al MoB determina una diminuzione dell'8,78% del Ricavo stimato
	Probabilità di appartenenza al MoB 6 — Contribuenti che svolgono prevalentemente attività di trasmissione di programmi televisivi	-0,090430314574656	L'appartenenza al MoB determina una diminuzione del 9,04% del Ricavo stimato
	Probabilità di appartenenza al MoB 7 — Contribuenti che svolgono prevalentemente attività di registrazione sonora	-0,222197148323536	L'appartenenza al MoB determina una diminuzione del 22,22% del Ricavo stimato
	Probabilità di appartenenza al MoB 8 — Contribuenti che svolgono prevalentemente attività di produzione di prodotti cinematografici e di programmi televisivi	-0,10712950991808	L'appartenenza al MoB determina una diminuzione del 10,71% del Ricavo stimato



	VARIABILI		COEFFICIENTE	INTERPRETAZIONE DEL COEFFICIENTE STIMATO
	Probabilità di appartenenza al MoB 10 — Contribuenti che svolgono prevalentemente attività di trasmissione di programmi radiofonici		-0,258773771637644	L'appartenenza al MoB determina una diminuzione del 25,88% del Ricavo stimato
<b>VARIABILI TERRITORIALI</b>	Territorialità del livello del reddito medio imponibile ai fini dell'addizionale IRPEF, a livello comunale		0,49629077734846	La localizzazione nei comuni a più alto livello secondo la territorialità considerata determina un aumento del 49,63% del Ricavo stimato
<b>MISURE DI CICLO DI SETTORE</b>	Andamento della media dei ricavi del settore		0,156670715210577	Una diminuzione dell'1% della variabile di ciclo economico determina una flessione dello 0,16% del Ricavo stimato
	Tassi di interesse bancari (prestiti alle imprese) — Banca d'Italia		-0,009278376655929	Un aumento di un punto della variabile determina una flessione dello 0,93% del Ricavo stimato
	Tasso di occupazione a livello regionale		0,003686977754296	Una diminuzione di un punto della variabile determina una flessione dello 0,37% del Ricavo stimato
<b>ECONOMIE DI SCALA E/O SOSTITUZIONE</b>	(Costo del venduto e per la produzione di servizi) x (Spese per lavoro dipendente al netto dei compensi corrisposti ai soci per l'attività di amministratore)	(***)	-0,002205052458749	Un aumento dell'1% della variabile determina una diminuzione dello 0,002% del Ricavo stimato



VARIABILI	COEFFICIENTE	INTERPRETAZIONE DEL COEFFICIENTE STIMATO
(Costo del venduto e per la produzione di servizi) x (Valore dei beni strumentali)	-0,001129197967912	Un aumento dell'1% della variabile determina una diminuzione dello 0,001% del Ricavo stimato
(Spese per lavoro dipendente al netto dei compensi corrisposti ai soci per l'attività di amministratore) x (Valore dei beni strumentali)	-0,001378812382845	Un aumento dell'1% della variabile determina una diminuzione dello 0,001% del Ricavo stimato
<b>INTERCETTA</b> Valore dell'intercetta del modello di stima	1,569920505920404	
<b>Coefficiente di rivalutazione</b>	1	
<b>Coefficiente individuale</b> Vedasi Allegato 89		

(\*) Le variabili contabili (XC) sono utilizzate in stima come  $LN[1+XC/(N^{\circ}addetti \times 1.000)]$  o  $LN[1+MIN\{XC/(N^{\circ}addetti \times 1.000), \text{ quota valore in migliaia pro capite}\}]$


(\*\*) Le variabili numeriche (XN) sono utilizzate in stima come  $LN[1+XN/(N^{\circ}addetti)]$  o  $LN[1+MIN\{XN/(N^{\circ}addetti), \text{ quota valore pro capite}\}]$

(\*\*\*) La variabile relativa al numero degli addetti è utilizzata in stima come  $LN(1+N^{\circ}addetti)$

(\*\*\*\*) Ciascuna variabile (XS) del prodotto è utilizzata in stima come  $LN(1+XS)$

Le variabili dipendenti sono utilizzate in stima come  $LN[1+YC/(N^{\circ}addetti \times 1.000)]$ , dove: YC è uguale a Ricavi oppure Compensi oppure Valore aggiunto.


Le misure di ciclo settoriale relative al periodo di imposta di applicazione saranno pubblicate con apposito Decreto ai sensi dell'art. 9-bis comma 2 del DL 50 del 24 aprile 2017 convertito nella Legge n. 96 del 21 giugno 2017.




### SUB ALLEGATO 58.A.C - FUNZIONE "VALORE AGGIUNTO PER ADDETTO"

Di seguito viene riportato l'elenco delle variabili e dei coefficienti della funzione di regressione "Valore aggiunto per addetto", con la spiegazione dei coefficienti.

	VARIABILI		COEFFICIENTE	INTERPRETAZIONE DEL COEFFICIENTE STIMATO
<b>INPUT PRODUTTIVI</b>	Valore dei beni strumentali, quota fino a 5.000.000 euro	(*)	0,081783747743726	Un aumento dell'1% della variabile determina un aumento dello 0,08% del VA stimato
	Ammortamenti per beni mobili strumentali	(*)	0,1263444494534308	Un aumento dell'1% della variabile determina un aumento dello 0,13% del VA stimato
	Spese per lavoro dipendente al netto dei compensi corrisposti ai soci per l'attività di amministratore	(*)	0,099904191037254	Un aumento dell'1% della variabile determina un aumento dello 0,10% del VA stimato
	Costo del venduto e per la produzione di servizi	(*)	0,106140002975204	Un aumento dell'1% della variabile determina un aumento dello 0,11% del VA stimato
	Costo per servizi al netto dei compensi corrisposti ai soci per l'attività di amministratore (società ed enti soggetti all'Ires) + Canoni per beni mobili acquisiti in dipendenza di contratti di locazione non finanziaria e di noleggio	(*)	0,144152769546116	Un aumento dell'1% della variabile determina un aumento dello 0,14% del VA stimato




VARIABILI	COEFFICIENTE	INTERPRETAZIONE DEL COEFFICIENTE STIMATO
Canoni relativi a beni immobili	(*) -0,014018483495078	Un aumento dell'1% della variabile determina una diminuzione dello 0,01% del VA stimato
Incrementi di immobilizzazioni per lavori interni	(*) -0,143934547901181	Un aumento dell'1% della variabile determina una diminuzione dello 0,14% del VA stimato
Quota dei Collaboratori familiari e dei Soci, escluso il primo, e/o associati	0,392594873602679	Un aumento dell'1% della variabile determina un aumento dello 0,39% del VA stimato
Cooperativa	-0,32980615148939	La condizione di 'Cooperativa' determina una diminuzione del 32,98% del VA stimato
Tipologia dei prodotti: Cortometraggi / 100	-0,243494229904309	Un aumento dell'1% della variabile determina una diminuzione dello 0,24% del VA stimato
Tipologia dei prodotti: Filmati culturali, didattici, turistici, ecc. / 100	-0,169872180425214	Un aumento dell'1% della variabile determina una diminuzione dello 0,17% del VA stimato
Tipologia dei prodotti: Programmi televisivi (sportivi, musicali, notiziari, ecc.) / 100	0,094810870944127	Un aumento dell'1% della variabile determina un aumento dello 0,09% del VA stimato
Probabilità di appartenenza al MoB 2 — Contribuenti che svolgono prevalentemente attività di riprese video ad uso privato	-0,144397044592614	L'appartenenza al MoB determina una diminuzione del 14,44% del VA stimato
<b>VARIABILI STRUTTURALI</b>		
<b>MODELLI DI BUSINESS (MoB)</b>		





VARIABILI		COEFFICIENTE	INTERPRETAZIONE DEL COEFFICIENTE STIMATO
Probabilità di appartenenza al MoB 3 — Contribuenti che svolgono prevalentemente altre attività	MoB 3 — Contribuenti che svolgono prevalentemente altre attività	-0,194675856421943	L'appartenenza al MoB determina una diminuzione del 19,47% del VA stimato
Probabilità di appartenenza al MoB 4 — Contribuenti che svolgono prevalentemente attività di produzione di prodotti promopubblicitari	MoB 4 — Contribuenti che svolgono prevalentemente attività di produzione di prodotti promopubblicitari	-0,064699269102145	L'appartenenza al MoB determina una diminuzione del 6,47% del VA stimato
Probabilità di appartenenza al MoB 6 — Contribuenti che svolgono prevalentemente attività di trasmissione di programmi televisivi	MoB 6 — Contribuenti che svolgono prevalentemente attività di trasmissione di programmi televisivi	-0,24197256222508	L'appartenenza al MoB determina una diminuzione del 24,20% del VA stimato
Probabilità di appartenenza al MoB 7 — Contribuenti che svolgono prevalentemente attività di registrazione sonora	MoB 7 — Contribuenti che svolgono prevalentemente attività di registrazione sonora	-0,306627193519174	L'appartenenza al MoB determina una diminuzione del 30,66% del VA stimato
Probabilità di appartenenza al MoB 8 — Contribuenti che svolgono prevalentemente attività di produzione di prodotti cinematografici e di programmi televisivi	MoB 8 — Contribuenti che svolgono prevalentemente attività di produzione di prodotti cinematografici e di programmi televisivi	-0,061292460702724	L'appartenenza al MoB determina una diminuzione del 6,13% del VA stimato



	VARIABILI		COEFFICIENTE	INTERPRETAZIONE DEL COEFFICIENTE STIMATO
	Probabilità di appartenenza al MoB 10 — Contribuenti che svolgono prevalentemente attività di trasmissione di programmi radiofonici		-0,379739281568526	L'appartenenza al MoB determina una diminuzione del 37,97% del VA stimato
<b>MISURE DI CICLO DI SETTORE</b>	Andamento della media dei ricavi del settore		0,563933397749716	Una diminuzione dell'1% della variabile ciclo economico determina una flessione dello 0,56% del VA stimato
	Tasso di occupazione a livello regionale		0,006368717784899	Una diminuzione di un punto della variabile determina una flessione dello 0,64% del VA stimato
	Tassi di interesse bancari (prestiti alle imprese) — Banca d'Italia		-0,014324080686581	Un aumento di un punto della variabile determina una flessione dell'1,43% del VA stimato
<b>ECONOMIE DI SCALA E/O SOSTITUZIONE</b>	(Costo del venduto e per la produzione di servizi) x (Spese per lavoro dipendente al netto dei compensi corrisposti ai soci per l'attività di amministratore)	(***)	-0,001166819461689	Un aumento dell'1% della variabile determina una diminuzione dello 0,001% del VA stimato
	(Spese per lavoro dipendente al netto dei compensi corrisposti ai soci per l'attività di amministratore, quota fino a 1.100.000 euro) elevato a 2	(*)	0,03897972773263	Un aumento dell'1% della variabile determina un aumento dello 0,04% del VA stimato



	VARIABILI	COEFFICIENTE	INTERPRETAZIONE DEL COEFFICIENTE STIMATO
<b>INTERCETTA</b>	Valore dell'intercetta del modello di stima	1,063249444761721	
<b>Coefficiente di rivalutazione</b>		1,07931661685242	
<b>Coefficiente individuale</b>	Vedasi Allegato 89		

(\*) Le variabili contabili (XC) sono utilizzate in stima come  $LN[1 + XC/(N^{\circ}addetti \times 1.000)]$  o  $LN[1 + MIN\{XC/(N^{\circ}addetti \times 1.000), quota\ valore\ in\ migliaia\ pro\ capite\}]$


(\*\*) Le variabili numeriche (XN) sono utilizzate in stima come  $LN[1 + XN/(N^{\circ}addetti)]$  o  $LN[1 + MIN\{XN/(N^{\circ}addetti), quota\ valore\ pro\ capite\}]$

(\*\*\*) La variabile relativa al numero degli addetti è utilizzata in stima come  $LN(1 + N^{\circ}addetti)$

(\*\*\*\*) Ciascuna variabile (XS) del prodotto è utilizzata in stima come  $LN(1 + XS)$

Le variabili dipendenti sono utilizzate in stima come  $LN[1 + YC/(N^{\circ}addetti \times 1.000)]$ , dove: YC è uguale a Ricavi oppure Compensi oppure Valore aggiunto.

Le misure di ciclo settoriale relative al periodo di imposta di applicazione saranno pubblicate con apposito Decreto ai sensi dell'art. 9-bis comma 2 del DL 50 del 24 aprile 2017 convertito nella Legge n. 96 del 21 giugno 2017.



---

**SUB ALLEGATO 58.A.D - FORMULE DELLE VARIABILI E DEGLI INDICATORI**

---

Di seguito sono riportate le formule delle variabili e degli indicatori economico-contabili utilizzati nell'ISA CG94U:

**Addetti <sup>12</sup> (ditte individuali)** = Titolare + Numero dipendenti + Numero collaboratori coordinati e continuativi che prestano attività prevalentemente nell'impresa + Numero collaboratori dell'impresa familiare e coniuge dell'azienda coniugale + Numero familiari diversi che prestano attività nell'impresa + Numero associati in partecipazione.

**Addetti (società)** = Numero dipendenti + Numero collaboratori coordinati e continuativi che prestano attività prevalentemente nell'impresa + Numero familiari diversi che prestano attività nell'impresa + Numero associati in partecipazione + Numero soci amministratori + Numero soci non amministratori + Numero amministratori non soci.

**Ammortamenti per beni mobili strumentali, al netto dei beni di costo unitario non superiore a 516,46 euro** = Ammortamenti per beni mobili strumentali - Spese per l'acquisto di beni strumentali mobili di costo unitario non superiore a 516,46 euro.

**Cooperativa** = 1 se Cooperativa (1= a mutualità prevalente; 2= altra cooperativa) è maggiore di zero; altrimenti assume valore pari a zero.

**Costi produttivi** = Costo del venduto e per la produzione di servizi + Costo per servizi - Compensi corrisposti ai soci per l'attività di amministratore (società ed enti soggetti all'IRES) + Canoni per beni mobili acquisiti in dipendenza di contratti di locazione non finanziaria e di noleggio + Spese per lavoro dipendente e per altre prestazioni diverse da lavoro dipendente afferenti l'attività dell'impresa - Compensi corrisposti ai soci per l'attività di amministratore (società di persone).

**Costi residuali di gestione** = Oneri diversi di gestione ed altre componenti negative - Perdite su crediti - Utili spettanti agli associati in partecipazione con apporti di solo lavoro - Maggiorazioni fiscali - Componenti negativi derivanti da trasferimenti di azienda o di rami di azienda - Minusvalenze derivanti da operazioni di riconversione produttiva, ristrutturazione o ridimensionamento produttivo, espropri o nazionalizzazioni di beni, alienazione di beni non strumentali all'attività produttiva - Quote di accantonamento annuale al TFR per forme pensionistiche complementari e somme erogate agli iscritti ai fondi di previdenza del personale dipendente - Oneri per imposte e tasse.

**Costi totali** = Costi produttivi + Oneri diversi di gestione ed altre componenti negative - Perdite su crediti - Utili spettanti agli associati in partecipazione con apporti di solo lavoro - Maggiorazioni fiscali - Componenti negativi derivanti da trasferimenti di azienda o di rami di azienda - Minusvalenze derivanti da operazioni di riconversione produttiva, ristrutturazione o ridimensionamento produttivo, espropri o nazionalizzazioni di beni, alienazione di

---

<sup>12</sup>Il titolare è pari a uno. Il numero collaboratori dell'impresa familiare e coniuge dell'azienda coniugale, il numero familiari diversi che prestano attività nell'impresa, il numero associati in partecipazione, il numero soci amministratori e il numero soci non amministratori sono pari alla relativa percentuale di lavoro prestato diviso 100. Il numero collaboratori coordinati e continuativi che prestano attività prevalentemente nell'impresa, il numero amministratori non soci e il titolare sono rideterminati in base alla durata dell'attività pari al numero di mesi di attività nel corso del periodo di imposta diviso 12. Il numero addetti non può essere inferiore a ("Numero di mesi di attività nel corso del periodo di imposta" diviso 12).



beni non strumentali all'attività produttiva - Quote di accantonamento annuale al TFR per forme pensionistiche complementari e somme erogate agli iscritti ai fondi di previdenza del personale dipendente - Oneri per imposte e tasse.

**Costo del venduto e per la produzione di servizi**<sup>13</sup> = [Esistenze iniziali relative a merci, prodotti finiti, materie prime e sussidiarie, semilavorati e ai servizi non di durata ultrannuale + Costi per l'acquisto di materie prime, sussidiarie, semilavorati e merci e per la produzione di servizi - Beni distrutti o sottratti relativi a materie prime, sussidiarie, semilavorati, merci e prodotti finiti] - Rimanenze finali relative a merci, prodotti finiti, materie prime e sussidiarie, semilavorati e ai servizi non di durata ultrannuale.

**Margine operativo lordo** = Valore aggiunto - (Spese per lavoro dipendente e per altre prestazioni diverse da lavoro dipendente afferenti l'attività dell'impresa - Spese per prestazioni rese da professionisti esterni - Compensi corrisposti ai soci per l'attività di amministratore (società di persone)).

**Numero dipendenti** = (Numero delle giornate retribuite - Numero delle giornate di sospensione, C.I.G. e simili del personale dipendente) diviso 312.

**Oneri finanziari netti** = Interessi e altri oneri finanziari - Risultato della gestione finanziaria.

**Post-produzione di prodotti cinematografici, video e programmi televisivi** = Tipologia dell'attività: Servizi di editing e post-produzione (montaggio, sonorizzazione, ecc.) + Doppiaggio.

**Prevalenza distribuzione di prodotti cinematografici e di video** = Tipologia dell'attività: Distribuzione di prodotti cinematografici e di video se Tipologia dell'attività: Distribuzione di prodotti cinematografici e di video è pari a Specializzazione massima, altrimenti assume valore pari a zero.

**Prevalenza post-produzione** = Post-produzione di prodotti cinematografici, video e programmi televisivi se Post-produzione di prodotti cinematografici, video e programmi televisivi è pari a Specializzazione massima, altrimenti assume valore pari a zero.

**Prevalenza produzione di prodotti cinematografici e programmi televisivi** = Produzione di prodotti cinematografici e di programmi televisivi se Produzione di prodotti cinematografici e di programmi televisivi è pari a Specializzazione massima, altrimenti assume valore pari a zero.

**Prevalenza produzione di prodotti promo-pubblicitari** = Produzione di prodotti promo-pubblicitari se Produzione di prodotti promo-pubblicitari è pari a Specializzazione massima, altrimenti assume valore pari a zero.

**Prevalenza registrazione sonora** = Registrazione sonora se Registrazione sonora è pari a Specializzazione massima, altrimenti assume valore pari a zero.

**Prevalenza riprese video ad uso privato** = Tipologia dell'attività: Video di eventi ad uso privato se Tipologia dell'attività: Video di eventi ad uso privato è pari a Specializzazione massima, altrimenti assume valore pari a zero.

<sup>13</sup>Ad esclusione dell'utilizzo nell'ambito dell'indicatore elementare di anomalia relativo al "costo del venduto e per la produzione di servizi", se la variabile è minore di zero, viene posta uguale a zero.



**Prevalenza servizi di supporto alla produzione** = Servizi di supporto alla produzione se Servizi di supporto alla produzione è pari a Specializzazione massima, altrimenti assume valore pari a zero.

**Prevalenza trasmissione di programmi radiofonici** = Tipologia dell'attività: Trasmissione di programmi radiofonici se Tipologia dell'attività: Trasmissione di programmi radiofonici è pari a Specializzazione massima, altrimenti assume valore pari a zero.

**Prevalenza trasmissione di programmi televisivi** = Tipologia dell'attività: Trasmissione di programmi televisivi se Tipologia dell'attività: Trasmissione di programmi televisivi è pari a Specializzazione massima, altrimenti assume valore pari a zero.

**Produzione di prodotti cinematografici e di programmi televisivi** = Tipologia dei prodotti: Lungometraggi + Cortometraggi + Serie e film di animazione (anche in 3D) + Documentari + Filmati culturali, didattici, turistici, ecc. + Serie televisive/soap opera/sitcom + Film per la televisione/Fiction + Programmi televisivi (sportivi, musicali, notiziari, ecc.).

**Produzione di prodotti promo-pubblicitari** = Tipologia dei prodotti: Videoclip + Redazionali + Messaggi pubblicitari (promozionali e spot) + Audiovisivi per fiere e convegni e filmati industriali.

**Quota dei Collaboratori familiari e dei Soci, escluso il primo, e/o associati** = [Numero collaboratori dell'impresa familiare e coniuge dell'azienda coniugale + Numero familiari diversi che prestano attività nell'impresa + Numero associati in partecipazione + (Numero soci amministratori + Numero soci non amministratori) escluso il primo socio<sup>14</sup>]/(Addetti).

**Reddito** = Risultato ordinario + Altri proventi considerati ricavi di cui alla lettera f) dell'art. 85, comma 1, del TUIR + Altri proventi e componenti positivi - Oneri diversi di gestione ed altre componenti negative di cui componenti negativi derivanti da trasferimenti di azienda o di rami di azienda - Oneri diversi di gestione ed altre componenti negative di cui minusvalenze derivanti da operazioni di riconversione produttiva, ristrutturazione o ridimensionamento produttivo, espropri o nazionalizzazioni di beni, alienazione di beni non strumentali all'attività produttiva.


**Reddito operativo** = Margine operativo lordo - Ammortamenti - Accantonamenti.

**Reddito operativo lordo** = Reddito operativo + Ammortamenti + Canoni per beni mobili acquisiti in dipendenza di contratti di locazione finanziaria, ad esclusione dei canoni di leasing fiscalmente deducibili oltre il periodo di durata del contratto.

**Registrazione sonora** = Tipologia dell'attività: Produzione di programmazioni radiofoniche registrate (compresi gli spot radiofonici) + Attività di registrazione sonora (esclusa la registrazione di programmi radiofonici).

**Ricavi** = Ricavi di cui ai commi 1 (Lett. a) e b)) e 2 dell'art. 85 del TUIR + (Altri proventi considerati ricavi - Altri proventi considerati ricavi di cui alla lettera f) dell'art. 85, comma 1, del TUIR) + Rimanenze finali relative ad opere, forniture e servizi di durata ultrannuale - Esistenze iniziali relative ad opere, forniture e servizi di durata ultrannuale + Ulteriori componenti positivi per migliorare il profilo di affidabilità.

<sup>14</sup>Il primo socio è rideterminato in base alla durata dell'attività pari al numero di mesi dell'attività nel corso del periodo d'imposta diviso 12. La somma del numero soci non può essere inferiore a ("Numero di mesi di attività nel corso del periodo d'imposta" diviso 12).



**Risultato ordinario** = Reddito operativo + Risultato della gestione finanziaria - Interessi e altri oneri finanziari + Incrementi di immobilizzazioni per lavori interni.

**Servizi di supporto alla produzione** = Tipologia dell'attività: Attività di produzione esecutiva (servizi di supporto alla produzione di prodotti cinematografici, di video e di programmi televisivi) + Servizi tecnici alla produzione (allestimento set, riprese, forniture tecniche speciali, ecc.) + Organizzazione della produzione (predisposizione dei budget e dei piani di lavoro, consulenza e assistenza finanziaria e amministrativa nella vendita dei diritti, ecc.).

**Specializzazione massima** = Valore massimo tra [Produzione di prodotti cinematografici e di programmi televisivi, Produzione di prodotti promo-pubblicitari, Servizi di supporto alla produzione, Post-produzione di prodotti cinematografici, video e programmi televisivi, Tipologia dell'attività: Distribuzione di prodotti cinematografici e di video, Tipologia dell'attività: Trasmissione di programmi televisivi, Tipologia dell'attività: Trasmissione di programmi radiofonici, Registrazione sonora, Tipologia dell'attività: Video di eventi ad uso privato, (100 - (Produzione di prodotti cinematografici e di programmi televisivi + Produzione di prodotti promo-pubblicitari + Servizi di supporto alla produzione + Post-produzione di prodotti cinematografici, video e programmi televisivi + Tipologia dell'attività: Distribuzione di prodotti cinematografici e di video + Tipologia dell'attività: Trasmissione di programmi televisivi + Tipologia dell'attività: Trasmissione di programmi radiofonici + Registrazione sonora + Tipologia dell'attività: Video di eventi ad uso privato))].

#### **Tasso di occupazione a livello regionale**

La variabile è la media, per tutte le unità locali compilate, dei singoli indicatori regionali.

Un'unità locale è compilata se il comune dell'unità locale è compilato.

Se non risulta compilata alcuna unità locale occorre far riferimento al comune del domicilio fiscale qualora presente.

#### **Territorialità del livello del reddito medio imponibile ai fini dell'addizionale IRPEF, a livello comunale definita su dati del Dipartimento delle Finanze riferiti ai periodi d'imposta 2019 e 2020**<sup>15</sup>

La territorialità del livello del reddito differenzia il territorio nazionale sulla base del livello del reddito per comune.

La variabile è la media, per tutte le unità locali compilate, dei singoli indicatori territoriali.

Un'unità locale è compilata se il comune dell'unità locale è compilato.

Se non risulta compilata alcuna unità locale occorre far riferimento al comune del domicilio fiscale qualora presente.

**Valore aggiunto** = Ricavi - [(Costo del venduto e per la produzione di servizi) + (Costo per servizi - Compensi corrisposti ai soci per l'attività di amministratore (società ed enti soggetti all'IRES)) + Costo per il godimento di beni di terzi (canoni di locazione finanziaria e non finanziaria, di noleggio, ecc.) + Spese per prestazioni rese da professionisti esterni + (Oneri diversi di gestione ed altre componenti negative - Utili spettanti agli associati in partecipazione con apporti di solo lavoro - Maggiorazioni fiscali - Componenti negativi derivanti da trasferimenti di azienda o di rami di azienda - Minusvalenze derivanti da operazioni di riconversione produttiva, ristrutturazione o ridimensionamento produttivo, espropri o nazionalizzazioni di beni, alienazione di beni non strumentali all'attività produttiva)].

**Valore dei beni strumentali** = La variabile è rideterminata in base alla durata dell'attività pari al numero di mesi di attività nel corso del periodo di imposta diviso 12.

<sup>15</sup> I criteri e le conclusioni dello studio sono riportati nell'apposito Decreto Ministeriale.





**Valore dei beni strumentali mobili in proprietà, al netto dei beni di costo unitario non superiore a 516,46 euro =**  
Valore dei beni strumentali - Valore relativo a beni acquisiti in dipendenza di contratti di locazione finanziaria - Spese  
per l'acquisto di beni strumentali mobili di costo unitario non superiore a 516,46 euro.





# ALLEGATO 58.B

---

## NOTA TECNICA E METODOLOGICA

### INDICE SINTETICO DI AFFIDABILITÀ FISCALE

CG94U

PRODUZIONI E DISTRIBUZIONI CINEMATOGRAFICHE E DI  
VIDEO, ATTIVITÀ RADIOTELEVISIVE

(ESERCENTI ARTI E PROFESSIONI)



---

## APPLICAZIONE DELL'ISA

---

L'indice sintetico di affidabilità fiscale (ISA) esprime un giudizio di sintesi sull'affidabilità dei comportamenti fiscali del soggetto.

L'ISA è calcolato come media aritmetica di un insieme d'indicatori elementari e rappresenta il posizionamento del contribuente rispetto a tali indicatori attribuendo al soggetto un valore di sintesi, in scala da 1 a 10, dei singoli indicatori elementari: più basso sarà il valore dell'indice, minore sarà l'affidabilità fiscale del soggetto, più alto sarà il valore, più alta sarà l'attendibilità fiscale del soggetto.

I contribuenti interessati possono indicare ulteriori componenti positivi non risultanti dalle scritture contabili, che concorrono al calcolo degli indicatori elementari, per migliorare il proprio profilo di affidabilità fiscale.

Le attività economiche (ATECO 2007) oggetto dell'indice sintetico di affidabilità fiscale CG94U sono di seguito riportate:

- 59.11.00 - Attività di produzione cinematografica, di video e di programmi televisivi
- 59.12.00 - Attività di post-produzione cinematografica, di video e di programmi televisivi
- 59.13.00 - Attività di distribuzione cinematografica, di video e di programmi televisivi
- 59.20.30 - Studi di registrazione sonora
- 60.10.00 - Trasmissioni radiofoniche
- 60.20.00 - Programmazione e trasmissioni televisive

I criteri generali seguiti per la costruzione dell'indice sintetico di affidabilità fiscale CG94U sono riportati nell'**Allegato 88**.

Di seguito sono rappresentate le modalità di calcolo dell'indice sintetico di affidabilità fiscale CG94U per l'applicazione al singolo contribuente dal periodo di imposta 2022.



---

## MODELLI DI BUSINESS

---

Ai fini della definizione degli indicatori elementari, i contribuenti interessati all'applicazione dell'ISA CG94U sono classificati in gruppi omogenei che presentano al loro interno caratteristiche il più possibile simili in termini di modalità di operare sul mercato in base al "Modello di Business" (MoB) adottato.

I modelli di business rappresentano la struttura della catena del valore alla base del processo di produzione del bene o del servizio e sono espressione delle differenze fondamentali che derivano dalle diverse articolazioni organizzative con cui tale processo viene effettuato o da specifiche competenze.

Per l'ISA CG94U i MoB individuati sono i seguenti (la numerosità indicata è riferita alle imprese e ai lavoratori autonomi della base dati di costruzione, p.i. 2020):

- **MoB 1 - Contribuenti che erogano prevalentemente servizi di supporto alla produzione di prodotti cinematografici, video e programmi televisivi** (Numerosità: 429);
- **MoB 2 - Contribuenti che svolgono prevalentemente attività di riprese video ad uso privato** (Numerosità: 100);
- **MoB 3 - Contribuenti che svolgono prevalentemente altre attività** (Numerosità: 903);
- **MoB 4 - Contribuenti che svolgono prevalentemente attività di produzione di prodotti promopubblicitari** (Numerosità: 360);
- **MoB 5 - Contribuenti che svolgono prevalentemente attività di distribuzione di prodotti cinematografici e di video** (Numerosità: 124);
- **MoB 6 - Contribuenti che svolgono prevalentemente attività di trasmissione di programmi televisivi** (Numerosità: 181);
- **MoB 7 - Contribuenti che svolgono prevalentemente attività di registrazione sonora** (Numerosità: 180);
- **MoB 8 - Contribuenti che svolgono prevalentemente attività di produzione di prodotti cinematografici e di programmi televisivi** (Numerosità: 639);
- **MoB 9 - Contribuenti che svolgono prevalentemente attività di post-produzione di prodotti cinematografici, video e programmi televisivi** (Numerosità: 389);
- **MoB 10 - Contribuenti che svolgono prevalentemente attività di trasmissione di programmi radiofonici** (Numerosità: 392).

Per la descrizione degli elementi che permettono l'assegnazione del contribuente ai MoB si rimanda al **Sub Allegato 58.B.A.**



---

## INDICATORI ELEMENTARI

---

Gli indicatori elementari utilizzati ai fini del calcolo dell'indice sintetico di affidabilità fiscale per l'ISA CG94U sono differenziati **in due gruppi**:

1. **Indicatori elementari di affidabilità.** Tali indicatori individuano l'attendibilità di relazioni e rapporti tra grandezze di natura contabile e strutturale, tipici del settore e/o del modello organizzativo di riferimento, all'interno di specifici intervalli di valori su una scala da 1 a 10.

A questo gruppo appartengono gli indicatori elementari:

- Compensi per addetto;
- Valore aggiunto per addetto;
- Reddito per addetto.

2. **Indicatori elementari di anomalia.** Tali indicatori segnalano la presenza di profili contabili e/o gestionali atipici rispetto al settore e/o al modello organizzativo di riferimento o evidenziano incongruenze riconducibili ad ingiustificati disallineamenti tra le informazioni dichiarate nei modelli di rilevazione dei dati per l'applicazione degli ISA, ovvero tra queste e le informazioni presenti nei modelli dichiarativi e/o in altre banche dati, con riferimento a diverse annualità d'imposta. Gli indicatori partecipano al calcolo dell'indice sintetico di affidabilità fiscale soltanto quando l'anomalia è presente; trattandosi di indicatori riferibili unicamente ad anomalie, il relativo punteggio di affidabilità fiscale viene misurato o con una scala da 1 a 5 o con il valore 1 che evidenzia la presenza di una grave anomalia.

A questo gruppo appartengono gli indicatori elementari suddivisi nelle successive sezioni:

**Gestione caratteristica:**

- Copertura delle spese per dipendente;
- Analisi dell'apporto di lavoro delle figure non dipendenti;
- Margine operativo lordo negativo.

**Gestione dei beni strumentali:**

- Incidenza degli ammortamenti.

**Redditività:**

- Reddito operativo negativo;
- Risultato ordinario negativo.

**Gestione extra-caratteristica:**

- Incidenza delle minusvalenze patrimoniali;
- Incidenza degli interessi passivi sul reddito operativo lordo.

Le formule delle variabili e degli indicatori sono riportate nel **Sub Allegato 58.B.D.**



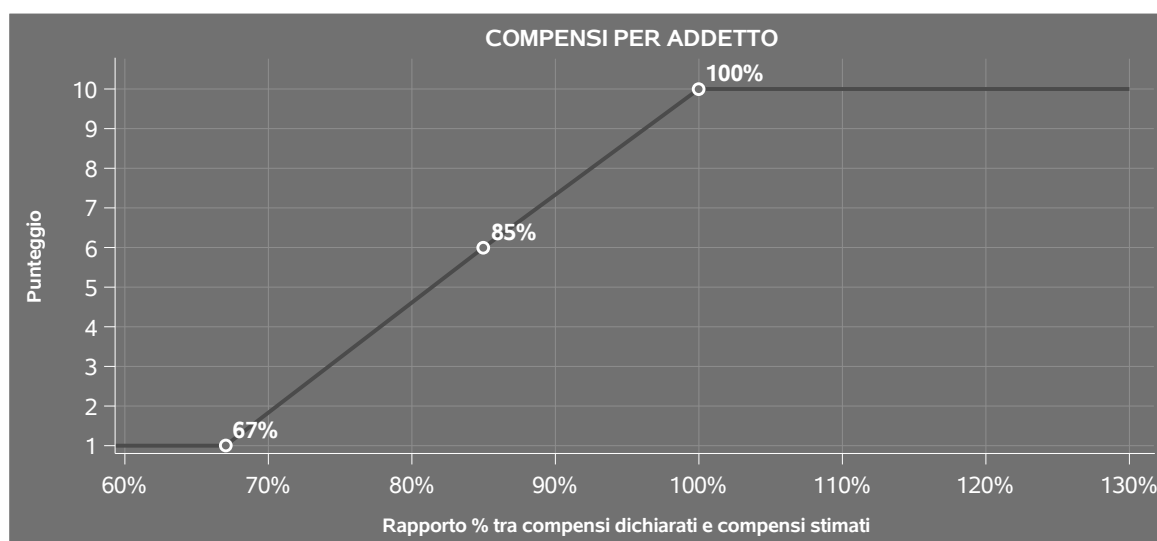
## INDICATORI ELEMENTARI DI AFFIDABILITÀ

### COMPENSI PER ADDETTO

L'indicatore misura l'affidabilità dell'ammontare dei compensi che uno studio professionale consegue attraverso il processo di produzione del servizio con riferimento al contributo di ciascun addetto.

L'indicatore è calcolato come rapporto tra i compensi dichiarati per addetto e i compensi per addetto stimati.

A tale indicatore viene associato un punteggio che varia su una scala da 1 a 10. Quando i compensi dichiarati sono maggiori o uguali rispetto a quelli stimati, ovvero il rapporto tra i compensi dichiarati e i compensi stimati presenta un valore pari o superiore ad 1, il punteggio assume valore 10; quando il citato rapporto presenta un valore pari o inferiore alla corrispondente soglia minima di riferimento<sup>1</sup>, il punteggio assume valore 1; quando tale rapporto presenta un valore compreso nell'intervallo tra la soglia minima e massima di riferimento, il punteggio è modulato<sup>2</sup> fra 1 e 10. Nel seguente grafico, per semplicità di rappresentazione, i valori sono rappresentati in forma percentuale approssimata all'intero.



I compensi stimati sono determinati sulla base di una funzione di regressione dei "Compensi per addetto" i cui coefficienti e la relativa interpretazione sono riportati nel **Sub Allegato 58.B.B.**

<sup>1</sup>La soglia minima di riferimento è pari a  $\exp(-0,40440)$ , ovvero l'esponenziale dell'errore standard (sigma), con segno negativo, dei residui della funzione di stima dei compensi per addetto.

<sup>2</sup>Punteggio =  $1+9x\{[\text{indicatore} - \exp(-\text{sigma})]/[1 - \exp(-\text{sigma})]\}$ .



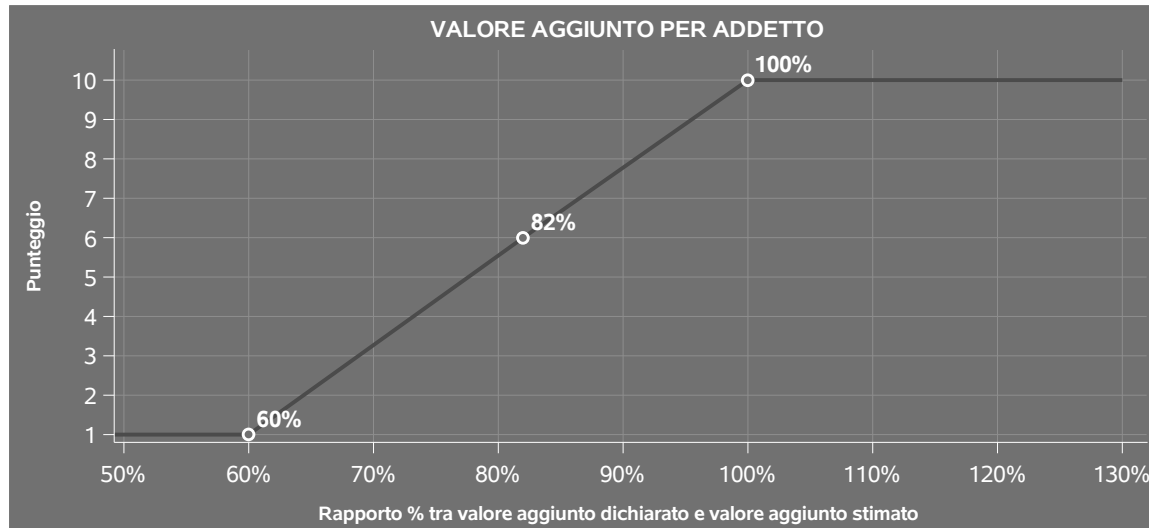
La stima dei "Compensi per addetto" è personalizzata per singolo contribuente sulla base di uno specifico "coefficiente individuale", che misura le differenze nella produttività dei professionisti (ad esempio, dovute a diverse abilità professionali, potere di mercato, ecc.) e che risulta calcolato sulla base dei dati delle otto annualità di imposta precedenti relativi al medesimo contribuente. I criteri per la determinazione del coefficiente individuale sono riportati nell'**Allegato 89**.

## VALORE AGGIUNTO PER ADDETTO

L'indicatore misura l'affidabilità del valore aggiunto creato con riferimento al contributo di ciascun addetto.

L'indicatore è calcolato come rapporto tra il valore aggiunto dichiarato per addetto e il valore aggiunto per addetto stimato.

A tale indicatore viene associato un punteggio che varia su una scala da 1 a 10. Quando il valore aggiunto dichiarato è maggiore o uguale rispetto a quello stimato, ovvero il rapporto tra il valore aggiunto dichiarato e il valore aggiunto stimato presenta un valore pari o superiore ad 1, il punteggio assume valore 10; quando il citato rapporto presenta un valore pari o inferiore alla corrispondente soglia minima di riferimento<sup>3</sup>, il punteggio assume valore 1; quando tale rapporto presenta un valore compreso nell'intervallo tra la soglia minima e massima di riferimento, il punteggio è modulato<sup>4</sup> fra 1 e 10. Nel seguente grafico, per semplicità di rappresentazione, i valori sono rappresentati in forma percentuale approssimata all'intero.



<sup>3</sup>La soglia minima di riferimento è pari a  $\exp(-0,51203)$ , ovvero l'esponenziale dell'errore standard (sigma), con segno negativo, dei residui della funzione di stima del valore aggiunto per addetto.

<sup>4</sup>Punteggio =  $1+9 \times \frac{\{\text{indicatore} - \exp(-\text{sigma})\}}{\{1 - \exp(-\text{sigma})\}}$ .



Il valore aggiunto stimato è determinato sulla base di una funzione di regressione del "Valore aggiunto per addetto" i cui coefficienti e la relativa interpretazione sono riportati nel **Sub Allegato 58.B.C.**

La stima del "Valore aggiunto per addetto" è personalizzata per singolo contribuente sulla base di uno specifico "coefficiente individuale", che misura le differenze nella produttività dei professionisti (ad esempio, dovute a diverse abilità professionali, potere di mercato, ecc.) e che risulta calcolato sulla base dei dati delle otto annualità di imposta precedenti relativi al medesimo contribuente. I criteri per la determinazione del coefficiente individuale sono riportati nell'**Allegato 89.**

## REDDITO PER ADDETTO

L'indicatore misura l'affidabilità del reddito che un soggetto economico realizza in un determinato periodo di tempo con riferimento al contributo di ciascun addetto.

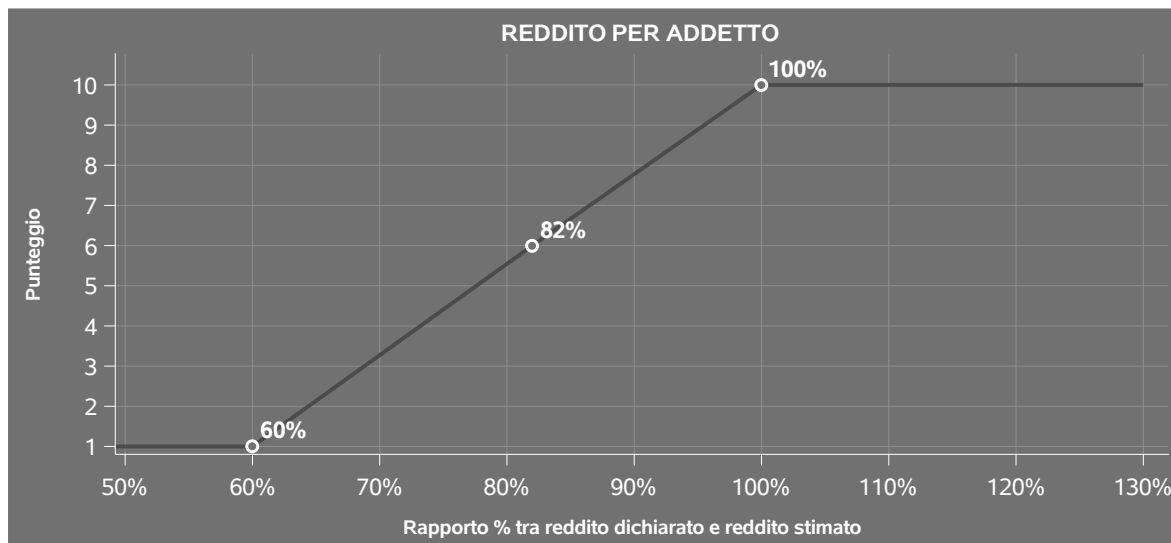
L'indicatore è calcolato come rapporto tra il reddito dichiarato per addetto e il reddito per addetto stimato.

A tale indicatore viene associato un punteggio che varia su una scala da 1 a 10. Quando il reddito dichiarato è maggiore o uguale rispetto a quello stimato ovvero il rapporto tra reddito dichiarato e reddito stimato presenta un valore pari o superiore ad 1, il punteggio assume valore 10; quando il citato rapporto presenta un valore pari o inferiore alla corrispondente soglia minima di riferimento<sup>5</sup> o il reddito dichiarato è negativo, il punteggio assume valore 1; quando tale rapporto presenta un valore compreso nell'intervallo tra la soglia minima e massima di riferimento, il punteggio è modulato<sup>6</sup> fra 1 e 10. Nel seguente grafico, per semplicità di rappresentazione, i valori sono rappresentati in forma percentuale approssimata all'intero.

<sup>5</sup>La soglia minima di riferimento è pari a  $\exp(-0,51575)$ , ovvero l'esponenziale della deviazione standard ( $\sigma$ ), con segno negativo, del logaritmo del rapporto tra reddito per addetto dichiarato e reddito per addetto dichiarato più la differenza tra valore aggiunto per addetto stimato e dichiarato.

<sup>6</sup>Punteggio =  $1+9x\{[\text{indicatore} - \exp(-\sigma)]/[1 - \exp(-\sigma)]\}$





Il reddito stimato è pari alla somma del reddito dichiarato e dell'eventuale maggior valore aggiunto stimato.





---

## INDICATORI ELEMENTARI DI ANOMALIA

---

### GESTIONE CARATTERISTICA

#### COPERTURA DELLE SPESE PER DIPENDENTE

L'indicatore verifica che l'esercente arti o professioni generi un valore aggiunto per addetto coerente con le spese per dipendente.

L'indicatore è **calcolato** come rapporto tra le spese per dipendente e il valore aggiunto per addetto<sup>7</sup>. Le spese per dipendente sono calcolate come rapporto tra le Spese per prestazioni di lavoro dipendente e il numero dipendenti.

Nel caso in cui il rapporto tra le spese per dipendente e il valore aggiunto per addetto assuma valori superiori all'unità l'indicatore è **applicato** e il relativo punteggio assume valore 1.

#### ANALISI DELL'APPORTO DI LAVORO DELLE FIGURE NON DIPENDENTI


L'indicatore monitora la corretta compilazione dell'apporto di lavoro dei "Soci o associati che prestano attività nella società o associazione".

A tal fine, a seconda della natura giuridica dell'esercente arti o professioni di appartenenza, è stato definito un valore percentuale minimo di apporto di lavoro per addetto, differenziato per numero di "Soci o associati che prestano attività nella società o associazione" (si veda la tabella seguente).

Tale valore rappresenta la soglia minima di riferimento dell'apporto di lavoro delle figure non dipendenti.

---

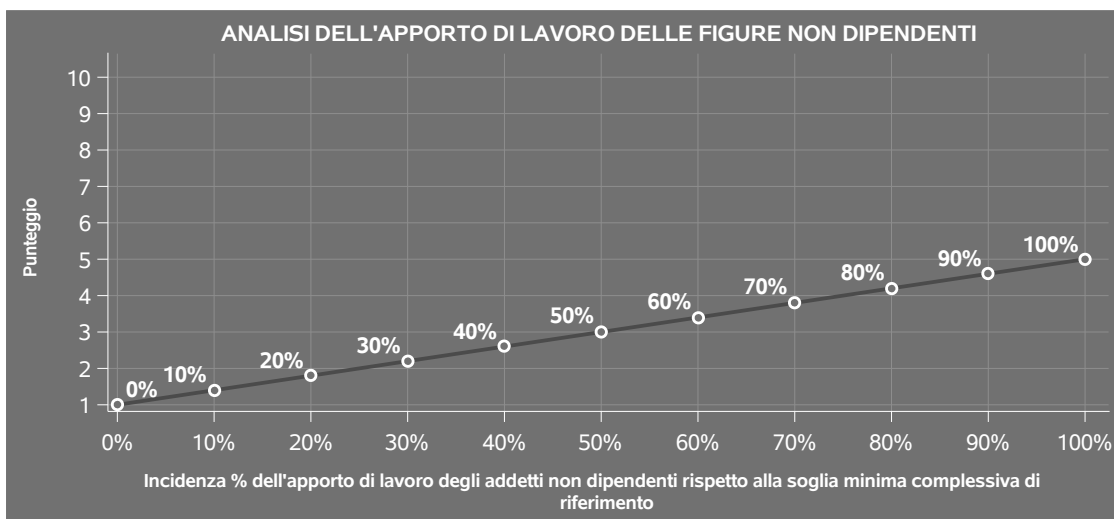
<sup>7</sup>Quando il denominatore dell'indicatore "Copertura delle spese per dipendente" è non positivo, l'indicatore **non è applicato**.




**Soglia minima percentuale di apporto di lavoro per addetto delle figure non dipendenti**

NATURA GIURIDICA	Numero addetti per figura	SOCI O ASSOCIATI CHE PRESTANO ATTIVITA' NELLA SOCIETA' O ASSOCIAZIONE
Società di persone	1	100
	2	75
	3	67
	4	63
	5	60
	>5	50
Enti non commerciali ed equiparati	1	50
	2	38
	3	33
	4	31
	5	28
	>5	16

Nel caso in cui la percentuale complessiva di apporto di lavoro dei soci o associati che prestano attività nella società o associazione dichiarata sia inferiore alla soglia minima complessiva di riferimento, l'indicatore è **applicato** e il relativo punteggio<sup>8</sup> assume un valore compreso tra 1 e 5, come da grafico successivo.



<sup>8</sup>Punteggio = 1+4 x (apporto di lavoro degli addetti non dipendenti/soglia minima complessiva di riferimento).



## **MARGINE OPERATIVO LORDO NEGATIVO**

L'indicatore evidenzia situazioni di anomalia relative al margine operativo lordo.

Nel caso in cui detto margine sia negativo e il valore aggiunto sia positivo, l'indicatore è **applicato** e il relativo punteggio assume valore 1.

## **GESTIONE DEI BENI STRUMENTALI**

### **INCIDENZA DEGLI AMMORTAMENTI**

L'indicatore verifica la coerenza tra ammortamenti per beni mobili strumentali e relativo valore.

L'indicatore è **calcolato** come rapporto percentuale tra gli ammortamenti per beni mobili e il valore dei beni strumentali in proprietà.

Nel caso in cui il valore dell'indicatore sia superiore al valore della soglia massima di riferimento (**100%**), l'indicatore è **applicato** e il relativo punteggio assume valore 1.

Qualora l'importo degli ammortamenti per beni mobili sia positivo e il valore dei beni strumentali in proprietà sia pari a zero, l'indicatore è **applicato** e il relativo punteggio assume valore 1.

## **REDDITIVITÀ**

### **REDDITO OPERATIVO NEGATIVO**

L'indicatore intercetta le situazioni in cui il reddito operativo è minore di zero.

Qualora si verifichi questa condizione e il margine operativo lordo sia positivo, l'indicatore è **applicato** e il relativo punteggio assume valore 1.

### **RISULTATO ORDINARIO NEGATIVO**

L'indicatore intercetta le situazioni in cui il risultato ordinario è minore di zero.


Qualora si verifichi questa condizione, l'indicatore è **applicato** e il relativo punteggio assume valore 1.

## **GESTIONE EXTRA-CARATTERISTICA**

### **INCIDENZA DELLE MINUSVALENZE PATRIMONIALI**

L'indicatore verifica quanta parte del risultato ordinario viene assorbito dalle "Minusvalenze patrimoniali".

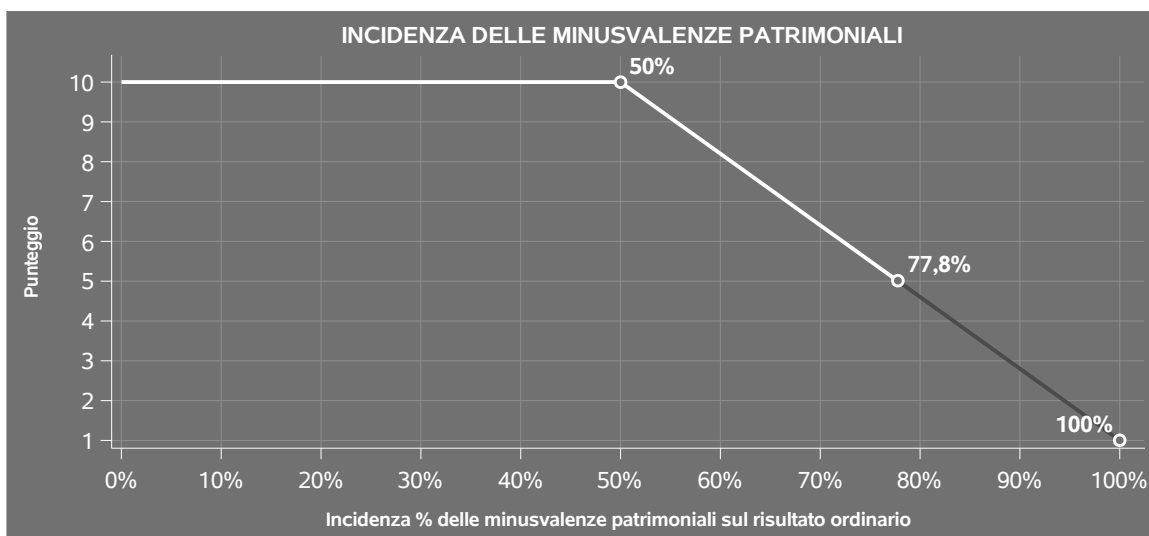
L'indicatore è **calcolato** come rapporto percentuale tra le "Minusvalenze patrimoniali" e il risultato



ordinario.

Qualora le "Minusvalenze patrimoniali" siano uguali a zero, l'indicatore non è **applicabile**.

All'indicatore viene associato un punteggio che varia su una scala da 1 a 10. Quando l'indicatore presenta un valore pari o inferiore alla corrispondente soglia minima di riferimento (**50%**), il punteggio assume valore 10; quando l'indicatore presenta un valore pari o superiore alla corrispondente soglia massima di riferimento (**100%**), il punteggio assume valore 1; quando l'indicatore presenta un valore compreso nell'intervallo tra la soglia minima e massima di riferimento, il punteggio è modulato <sup>9</sup> fra 1 e 10.



L'indicatore è **applicato** quando il relativo punteggio è non superiore a 5.

Qualora il risultato ordinario sia non positivo, l'indicatore è **applicato** ed assume punteggio pari ad 1.

## INCIDENZA DEGLI INTERESSI PASSIVI SUL REDDITO OPERATIVO LORDO


L'indicatore verifica la plausibilità dell'indebitamento finanziario dello studio professionale rispetto alla gestione operativa al lordo di ammortamenti per beni mobili e canoni di locazione finanziaria per beni mobili.

L'indicatore è **calcolato** come rapporto percentuale tra gli interessi passivi e il reddito operativo lordo.

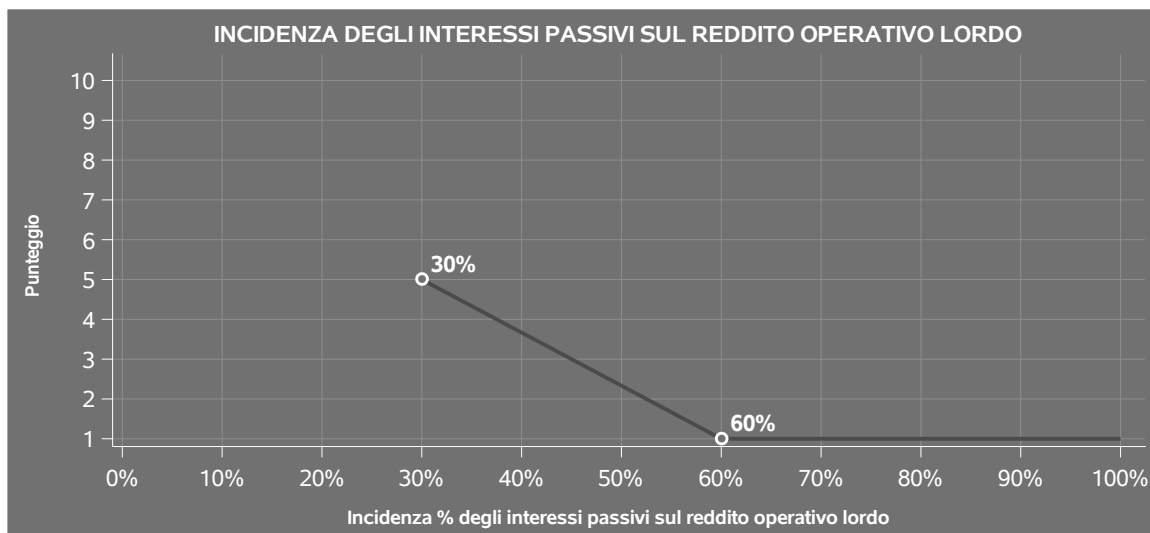
Qualora gli interessi passivi siano uguali a zero, l'indicatore non è **applicabile**.

All'indicatore viene associato un punteggio che varia su una scala da 1 a 5. Quando l'indicatore

<sup>9</sup> Punteggio =  $10 - 9 \times \frac{(\text{indicatore} - \text{soglia minima})}{(\text{soglia massima} - \text{soglia minima})}$




presenta un valore pari o superiore alla corrispondente soglia massima di riferimento (**60%**) il punteggio assume valore 1; quando l'indicatore presenta un valore superiore alla soglia minima (**30%**) e inferiore alla soglia massima di riferimento, il punteggio è modulato<sup>10</sup> fra 1 e 5.



Qualora il reddito operativo lordo sia non positivo l'indicatore è **applicato** e assume punteggio pari ad 1.

In assenza di anomalia, l'indicatore non è applicato e il relativo punteggio di affidabilità non è calcolato.

<sup>10</sup>Punteggio = 5 - 4 x [(indicatore - soglia minima)/(soglia massima - soglia minima)]



## SUB ALLEGATI

### SUB ALLEGATO 58.B.A - ASSEGNAZIONE AI MOB

In fase di applicazione, per l'assegnazione dei contribuenti ai MoB viene utilizzata una combinazione di due tecniche statistiche di tipo multivariato (analisi fattoriali e modelli di mistura finita) che utilizza le seguenti variabili:

Analisi fattoriale	Nome variabile	Descrizione variabile
Gamma dei servizi offerti	MAX_PROD_CIN_TEL	Prevalenza produzione di prodotti cinematografici e programmi televisivi
	MAX_PROMO_PUBBL	Prevalenza produzione di prodotti promo-pubblicitari
	MAX_SERV_SUPP_PROD	Prevalenza servizi di supporto alla produzione
	MAX_POST_PROD	Prevalenza post-produzione
	MAX_DISTRIB	Prevalenza distribuzione di prodotti cinematografici e di video
	MAX_TRASM_TEL	Prevalenza trasmissione di programmi televisivi
	MAX_TRASM_RADIO	Prevalenza trasmissione di programmi radiofonici
	MAX_REGISTR_SONORA	Prevalenza registrazione sonora
	MAX_VIDEO_PRIV	Prevalenza riprese video ad uso privato

Sulla base di tali variabili, il contribuente viene assegnato ad uno o più MoB attraverso l'attribuzione di una probabilità di appartenenza, come descritto nell'**Allegato 88**.


Le matrici ed i vettori per il calcolo delle probabilità di appartenenza ai MoB sono riportati nell'**Allegato 90**.



### SUB ALLEGATO 58.B.B - FUNZIONE "COMPENSI PER ADDETTO"

Di seguito viene riportato l'elenco delle variabili e dei coefficienti della funzione di regressione "Compensi per addetto", con la spiegazione dei coefficienti.


	VARIABILI		COEFFICIENTE	INTERPRETAZIONE DEL COEFFICIENTE STIMATO
<b>INPUT PRODUTTIVI</b>	Valore dei beni strumentali in proprietà	(*)	0,07374986118074	Un aumento dell'1% della variabile determina un aumento dello 0,07% del Compenso stimato
	Spese totali nette	(*)	0,532919354012296	Un aumento dell'1% della variabile determina un aumento dello 0,53% del Compenso stimato
<b>MODELLI DI BUSINESS (MoB)</b>	Probabilità di appartenenza al MoB 1 — Contribuenti che erogano prevalentemente servizi di supporto alla produzione di prodotti cinematografici, video e programmi televisivi		0,120361343982458	L'appartenenza al MoB determina un aumento del 12,04% del Compenso stimato
	Probabilità di appartenenza al MoB 8 — Contribuenti che svolgono prevalentemente attività di produzione di prodotti cinematografici e di programmi televisivi		0,151856154540918	L'appartenenza al MoB determina un aumento del 15,19% del Compenso stimato



	VARIABILI	COEFFICIENTE	INTERPRETAZIONE DEL COEFFICIENTE STIMATO
	Probabilità di appartenenza al MoB 9 — Contribuenti che svolgono prevalentemente attività di post—produzione di prodotti cinematografici, video e programmi televisivi	0,179575751641078	L'appartenenza al MoB determina un aumento del 17,96% del Compenso stimato
<b>VARIABILI TERRITORIALI</b>	Territorialità generale a livello provinciale relativa ai gruppi 2 o 5	—0,24941900790815	L'appartenenza ai gruppi territoriali considerati determina una diminuzione del 24,94% del Compenso stimato
	Territorialità del livello del reddito medio imponibile ai fini dell'addizionale IRPEF, a livello comunale	0,657406321735095	La localizzazione nei comuni a più alto livello secondo la territorialità considerata determina un aumento del 65,74% del Compenso stimato
<b>MISURE DI CICLO DI SETTORE</b>	Andamento della media dei compensi per codice ATECO	0,587015455503747	Una diminuzione dell'1% della variabile di ciclo economico determina una flessione dello 0,59% del Compenso stimato
<b>INTERCETTA</b>	Valore dell'intercetta del modello di stima	1,270602086237859	
<b>Coefficiente di rivalutazione</b>		1,032039678592114	
<b>Coefficiente individuale</b>	Vedasi Allegato 89		

(\*) Le variabili contabili (XC) sono utilizzate in stima come  $LN[1+XC/(N^{*addetti} \times 1.000)]$  o  $LN[1+MIN\{XC/(N^{*addetti} \times 1.000), \text{quota valore in migliaia pro capite}\}]$

(\*\*) Le variabili numeriche (XN) sono utilizzate in stima come  $LN[1+XN/(N^{*addetti})]$  o  $LN[1+MIN\{XN/(N^{*addetti}), \text{quota valore pro capite}\}]$






(\*\*\*) La variabile relativa al numero degli addetti è utilizzata in stima come  $LN(1+N^{\circ}addetti)$

(\*\*\*\*) Ciascuna variabile (XS) del prodotto è utilizzata in stima come  $LN(1+XS)$

Le variabili dipendenti sono utilizzate in stima come  $LN[1+YC/(N^{\circ}addetti \times 1.000)]$ , dove: YC è uguale a Ricavi oppure Compensi oppure Valore aggiunto.

Le misure di ciclo settoriale relative al periodo di imposta di applicazione saranno pubblicate con apposito Decreto ai sensi dell'art. 9-bis comma 2 del DL 50 del 24 aprile 2017 convertito nella Legge n. 96 del 21 giugno 2017.



### SUB ALLEGATO 58.B.C - FUNZIONE "VALORE AGGIUNTO PER ADDETTO"

Di seguito viene riportato l'elenco delle variabili e dei coefficienti della funzione di regressione "Valore aggiunto per addetto", con la spiegazione dei coefficienti.


	VARIABILI		COEFFICIENTE	INTERPRETAZIONE DEL COEFFICIENTE STIMATO
<b>INPUT PRODUTTIVI</b>	Valore dei beni strumentali in proprietà	(*)	0,095083084917507	Un aumento dell'1% della variabile determina un aumento dello 0,10% del VA stimato
	Spese totali nette	(*)	0,36344063569844	Un aumento dell'1% della variabile determina un aumento dello 0,36% del VA stimato
<b>MODELLI DI BUSINESS (MoB)</b>	Probabilità di appartenenza al MoB 1 — Contribuenti che erogano prevalentemente servizi di supporto alla produzione di prodotti cinematografici, video e programmi televisivi		0,140741294318201	L'appartenenza al MoB determina un aumento del 14,07% del VA stimato
	Probabilità di appartenenza al MoB 8 — Contribuenti che svolgono prevalentemente attività di produzione di prodotti cinematografici e di programmi televisivi		0,169720950517967	L'appartenenza al MoB determina un aumento del 16,97% del VA stimato



VARIABILI	VARIABILI	COEFFICIENTE	INTERPRETAZIONE DEL COEFFICIENTE STIMATO
	Probabilità di appartenenza al MoB 9 — Contribuenti che svolgono prevalentemente attività di post—produzione di prodotti cinematografici, video e programmi televisivi	0,221680722635538	L'appartenenza al MoB determina un aumento del 22,17% del VA stimato
<b>VARIABILI TERRITORIALI</b>	Territorialità generale a livello provinciale relativa ai gruppi 2 o 5	—0,292877798271487	L'appartenenza ai gruppi territoriali considerati determina una diminuzione del 29,29% del VA stimato
	Territorialità del livello del reddito medio imponibile ai fini dell'addizionale IRPEF, a livello comunale	0,790935152849272	La localizzazione nei comuni a più alto livello secondo la territorialità considerata determina un aumento del 79,09% del VA stimato
<b>MISURE DI CICLO DI SETTORE</b>	Andamento della media dei compensi per codice ATECO	0,839597191790285	Una diminuzione dell'1% della variabile di ciclo economico determina una flessione dello 0,84% del VA stimato
<b>INTERCETTA</b>	Valore dell'intercetta del modello di stima	0,896269555612345	
<b>Coefficiente di rivalutazione</b>		1,091127861724047	
<b>Coefficiente individuale</b>	Vedasi Allegato 89		

(\*) Le variabili contabili (XC) sono utilizzate in stima come  $LN[1+XC/(N^{addetti} \times 1.000)]$  o  $LN[1+MIN(XC/(N^{addetti} \times 1.000))]$ , quota valore in migliaia pro capite]]

(\*\*) Le variabili numeriche (XN) sono utilizzate in stima come  $LN[1+XN/(N^{addetti})]$  o  $LN[1+MIN(XN/(N^{addetti}))]$ , quota valore pro capite]]




(\*\*\*) La variabile relativa al numero degli addetti è utilizzata in stima come  $LN(1+N^{\text{addetti}})$

(\*\*\*\*) Ciascuna variabile (XS) del prodotto è utilizzata in stima come  $LN(1+XS)$

Le variabili dipendenti sono utilizzate in stima come  $LN[1+YC/(N^{\text{addetti}} \times 1.000)]$ , dove: YC è uguale a Ricavi oppure Compensi oppure Valore aggiunto.

Le misure di ciclo settoriale relative al periodo di imposta di applicazione saranno pubblicate con apposito Decreto ai sensi dell'art. 9-bis comma 2 del DL 50 del 24 aprile 2017 convertito nella Legge n. 96 del 21 giugno 2017.



---

**SUB ALLEGATO 58.B.D - FORMULE DELLE VARIABILI E DEGLI INDICATORI**

---

Di seguito sono riportate le formule delle variabili e degli indicatori economico-contabili utilizzati nell'ISA CG94U:

**Addetti <sup>11</sup> (professionista che opera in forma individuale)** = Titolare + Numero dipendenti + numero collaboratori coordinati e continuativi che prestano attività prevalentemente nello studio.

**Addetti (esercizio collettivo dell'attività professionale)** = Numero dipendenti + numero collaboratori coordinati e continuativi che prestano attività prevalentemente nello studio + Numero soci.

**Altre spese** = Altre spese documentate nette + Spese per prestazioni alberghiere e per somministrazione di alimenti e bevande in pubblici esercizi + Spese di rappresentanza + Spese di iscrizione a master, corsi di formazione, convegni, congressi o a corsi di aggiornamento professionale.

**Altre spese documentate nette** = Altre spese documentate - Irap 10% - Irap personale dipendente - IMU.

**Ammortamenti per beni mobili** = Quote di ammortamento e spese per l'acquisto di beni di costo unitario non superiore a euro 516,46 - Commi 91 e 92 L. 208/2015.

**Canoni di locazione finanziaria per beni mobili** = Canoni di locazione finanziaria relativi ai beni mobili - Commi 91 e 92 L. 208/2015.

**Compensi** = Compensi derivanti dall'attività professionale o artistica + Compensi non annotati nelle scritture contabili.

**Consumi e altre spese** = Consumi + Altre spese.

**Margine operativo lordo** = Valore aggiunto - Spese per prestazioni di lavoro dipendente e assimilato.

**Numero dipendenti** = Numero delle giornate retribuite diviso 312.

**Numero soci** = Percentuale di lavoro prestato di Soci o associati che prestano attività nella società o associazione diviso 100.


**Post-produzione di prodotti cinematografici, video e programmi televisivi** = Tipologia dell'attività: Servizi di editing e post-produzione (montaggio, sonorizzazione, ecc.) + Doppiaggio.

**Prevalenza distribuzione di prodotti cinematografici e di video** = Tipologia dell'attività: Distribuzione di prodotti cinematografici e di video se Tipologia dell'attività: Distribuzione di prodotti cinematografici e di video è pari a Specializzazione massima, altrimenti assume valore pari a zero.

**Prevalenza post-produzione** = Post-produzione di prodotti cinematografici, video e programmi televisivi se Post-produzione di prodotti cinematografici, video e programmi televisivi è pari a Specializzazione massima, altrimenti assume valore pari a zero.

---

<sup>11</sup>Il titolare è pari a uno. Il numero addetti non può essere inferiore a 1.



**Prevalenza produzione di prodotti cinematografici e programmi televisivi** = Produzione di prodotti cinematografici e di programmi televisivi se Produzione di prodotti cinematografici e di programmi televisivi è pari a Specializzazione massima, altrimenti assume valore pari a zero.

**Prevalenza produzione di prodotti promo-pubblicitari** = Produzione di prodotti promo-pubblicitari se Produzione di prodotti promo-pubblicitari è pari a Specializzazione massima, altrimenti assume valore pari a zero.

**Prevalenza registrazione sonora** = Registrazione sonora se Registrazione sonora è pari a Specializzazione massima, altrimenti assume valore pari a zero.

**Prevalenza riprese video ad uso privato** = Tipologia dell'attività: Video di eventi ad uso privato se Tipologia dell'attività: Video di eventi ad uso privato è pari a Specializzazione massima, altrimenti assume valore pari a zero.

**Prevalenza servizi di supporto alla produzione** = Servizi di supporto alla produzione se Servizi di supporto alla produzione è pari a Specializzazione massima, altrimenti assume valore pari a zero.

**Prevalenza trasmissione di programmi radiofonici** = Tipologia dell'attività: Trasmissione di programmi radiofonici se Tipologia dell'attività: Trasmissione di programmi radiofonici è pari a Specializzazione massima, altrimenti assume valore pari a zero.

**Prevalenza trasmissione di programmi televisivi** = Tipologia dell'attività: Trasmissione di programmi televisivi se Tipologia dell'attività: Trasmissione di programmi televisivi è pari a Specializzazione massima, altrimenti assume valore pari a zero.

**Produzione di prodotti cinematografici e di programmi televisivi** = Tipologia dei prodotti: Lungometraggi + Cortometraggi + Serie e film di animazione (anche in 3D) + Documentari + Filmati culturali, didattici, turistici, ecc. + Serie televisive/soap opera/sitcom + Film per la televisione/Fiction + Programmi televisivi (sportivi, musicali, notiziari, ecc.).

**Produzione di prodotti promo-pubblicitari** = Tipologia dei prodotti: Videoclip + Redazionali + Messaggi pubblicitari (promozionali e spot) + Audiovisivi per fiere e convegni e filmati industriali.


**Reddito** = Risultato ordinario + Plusvalenze patrimoniali - Minusvalenze patrimoniali.

**Reddito operativo** = Margine operativo lordo - Ammortamenti per beni mobili.

**Reddito operativo lordo** = Reddito operativo + Ammortamenti per beni mobili + Canoni di locazione finanziaria per beni mobili.

**Registrazione sonora** = Tipologia dell'attività: Produzione di programmazioni radiofoniche registrate (compresi gli spot radiofonici) + Attività di registrazione sonora (esclusa la registrazione di programmi radiofonici).

**Risultato ordinario** = Reddito operativo + Altri proventi lordi - Interessi passivi.



**Servizi di supporto alla produzione** = Tipologia dell'attività: Attività di produzione esecutiva (servizi di supporto alla produzione di prodotti cinematografici, di video e di programmi televisivi) + Servizi tecnici alla produzione (allestimento set, riprese, forniture tecniche speciali, ecc.) + Organizzazione della produzione (predisposizione dei budget e dei piani di lavoro, consulenza e assistenza finanziaria e amministrativa nella vendita dei diritti, ecc.).

**Specializzazione massima** = Valore massimo tra [Produzione di prodotti cinematografici e di programmi televisivi, Produzione di prodotti promo-pubblicitari, Servizi di supporto alla produzione, Post-produzione di prodotti cinematografici, video e programmi televisivi, Tipologia dell'attività: Distribuzione di prodotti cinematografici e di video, Tipologia dell'attività: Trasmissione di programmi televisivi, Tipologia dell'attività: Trasmissione di programmi radiofonici, Registrazione sonora, Tipologia dell'attività: Video di eventi ad uso privato, (100 - (Produzione di prodotti cinematografici e di programmi televisivi + Produzione di prodotti promo-pubblicitari + Servizi di supporto alla produzione + Post-produzione di prodotti cinematografici, video e programmi televisivi + Tipologia dell'attività: Distribuzione di prodotti cinematografici e di video + Tipologia dell'attività: Trasmissione di programmi televisivi + Tipologia dell'attività: Trasmissione di programmi radiofonici + Registrazione sonora + Tipologia dell'attività: Video di eventi ad uso privato))].

**Spese per prestazioni di lavoro dipendente** = Spese per prestazioni di lavoro dipendente e assimilato - Spese per prestazioni di collaborazione coordinata e continuativa.

**Spese totali nette** = Consumi e altre spese + Spese per prestazioni di lavoro dipendente e assimilato + Compensi corrisposti a terzi per prestazioni direttamente afferenti l'attività professionale o artistica + Canoni di locazione finanziaria per beni mobili + Canoni di locazione non finanziaria e/o di noleggio.

**Territorialità del livello del reddito medio imponibile ai fini dell'addizionale IRPEF, a livello comunale definita su dati del Dipartimento delle Finanze riferiti ai periodi d'imposta 2019 e 2020** <sup>12</sup>

La territorialità del livello del reddito differenzia il territorio nazionale sulla base del livello del reddito per comune.

La variabile è la media, per tutte le unità locali compilate, dei singoli indicatori territoriali.

Un'unità locale è compilata se il comune dell'unità locale è compilato.

Se non risulta compilata alcuna unità locale occorre far riferimento al comune del domicilio fiscale qualora presente.

**Territorialità generale a livello provinciale** <sup>13</sup>

La territorialità è applicata a livello provinciale.

Gruppo 1 - Aree con livello di benessere elevato, istruzione superiore, sistema economico locale organizzato;

Gruppo 2 - Aree con livello di benessere non elevato, bassa scolarità, sistema economico locale poco sviluppato e basato prevalentemente su attività commerciali;

Gruppo 3 - Aree ad elevata urbanizzazione con notevole grado di benessere, istruzione superiore e caratterizzate da sistemi locali con servizi terziari evoluti;

Gruppo 5 - Aree di marcata arretratezza economica, basso livello di benessere e scolarità poco sviluppata.

Il valore del gruppo territoriale di riferimento è calcolato come rapporto tra il numero delle unità locali compilate che appartengono al gruppo territoriale di riferimento e il numero totale delle unità locali compilate.

<sup>12</sup> I criteri e le conclusioni dello studio sono riportati nell'apposito Decreto Ministeriale.


<sup>13</sup> I criteri e le conclusioni dello studio sono riportati nell'apposito Decreto Ministeriale.



Una unità locale è compilata se è compilato il comune dell'unità locale.

Se non risulta compilata alcuna unità locale occorre far riferimento al comune del domicilio fiscale qualora presente.

**Valore aggiunto** = Compensi - Canoni di locazione finanziaria per beni mobili - Canoni di locazione non finanziaria e/o di noleggio - Spese relative agli immobili - Compensi corrisposti a terzi per prestazioni direttamente afferenti l'attività professionale o artistica - Consumi - Spese per prestazioni alberghiere e per somministrazione di alimenti e bevande in pubblici esercizi - Spese di rappresentanza - Spese di iscrizione a master, corsi di formazione, convegni, congressi o a corsi di aggiornamento professionale - Altre spese documentate.





# ALLEGATO 59


---

## NOTA TECNICA E METODOLOGICA

### INDICE SINTETICO DI AFFIDABILITÀ FISCALE

CG98U

RIPARAZIONE BENI CONSUMO NCA



---

## APPLICAZIONE DELL'ISA

---

L'indice sintetico di affidabilità fiscale (ISA) esprime un giudizio di sintesi sull'affidabilità dei comportamenti fiscali del soggetto.

L'ISA è calcolato come media aritmetica di un insieme d'indicatori elementari e rappresenta il posizionamento del contribuente rispetto a tali indicatori attribuendo al soggetto un valore di sintesi, in scala da 1 a 10, dei singoli indicatori elementari: più basso sarà il valore dell'indice, minore sarà l'affidabilità fiscale del soggetto, più alto sarà il valore, più alta sarà l'attendibilità fiscale del soggetto.

I contribuenti interessati possono indicare ulteriori componenti positivi non risultanti dalle scritture contabili, che concorrono al calcolo degli indicatori elementari, per migliorare il proprio profilo di affidabilità fiscale.

Le attività economiche (ATECO 2007) oggetto dell'indice sintetico di affidabilità fiscale CG98U sono di seguito riportate:

- 95.12.01 - Riparazione e manutenzione di telefoni fissi, cordless e cellulari
- 95.23.00 - Riparazione di calzature e articoli da viaggio in pelle, cuoio o in altri materiali simili
- 95.29.02 - Riparazione di articoli sportivi (escluse le armi sportive) e attrezzature da campeggio (incluse le biciclette)
- 95.29.03 - Modifica e riparazione di articoli di vestiario non effettuate dalle sartorie
- 95.29.04 - Servizi di riparazioni rapide, duplicazione chiavi, affilatura coltelli, stampa immediata su articoli tessili, incisioni rapide su metallo non prezioso
- 95.29.09 - Riparazione di altri beni di consumo per uso personale e per la casa nca

I criteri generali seguiti per la costruzione dell'indice sintetico di affidabilità fiscale CG98U sono riportati nell'**Allegato 88**.

Di seguito sono rappresentate le modalità di calcolo dell'indice sintetico di affidabilità fiscale CG98U per l'applicazione al singolo contribuente dal periodo di imposta 2022.



---

## MODELLI DI BUSINESS

---


Ai fini della definizione degli indicatori elementari, i contribuenti interessati all'applicazione dell'ISA CG98U sono classificati in gruppi omogenei che presentano al loro interno caratteristiche il più possibile simili in termini di modalità di operare sul mercato in base al "Modello di Business" (MoB) adottato.

I modelli di business rappresentano la struttura della catena del valore alla base del processo di produzione del bene o del servizio e sono espressione delle differenze fondamentali che derivano dalle diverse articolazioni organizzative con cui tale processo viene effettuato o da specifiche competenze.

Per l'ISA CG98U i MoB individuati sono i seguenti (la numerosità indicata è riferita alle imprese della base dati di costruzione, p.i. 2020):

- **MoB 1 - Imprese che svolgono prevalentemente altre attività di riparazione** (Numerosità: 757);
- **MoB 2 - Imprese che effettuano prevalentemente riparazione di telefoni cellulari e fissi** (Numerosità: 331);
- **MoB 3 - Imprese che effettuano prevalentemente modifiche e riparazioni non sartoriali di articoli di vestiario** (Numerosità: 221);
- **MoB 4 - Imprese che effettuano per lo più servizi di duplicazione chiavi e incisione targhe, di riparazione serrature e affilatura utensili** (Numerosità: 513). L'attività può essere accompagnata dalla riparazione di calzature e altri articoli in pelle e/o in cuoio e loro componenti e dalla riparazione di avvolgibili e tapparelle;
- **MoB 5 - Imprese che effettuano prevalentemente riparazione di calzature e altri articoli in pelle e/o in cuoio e loro componenti** (Numerosità: 205);
- **MoB 6 - Imprese che effettuano prevalentemente riparazione di biciclette** (Numerosità: 212).

Per la descrizione degli elementi che permettono l'assegnazione del contribuente ai MoB si rimanda al **Sub Allegato 59.A**.



---

## INDICATORI ELEMENTARI

---

Gli indicatori elementari utilizzati ai fini del calcolo dell'indice sintetico di affidabilità fiscale per l'ISA CG98U sono differenziati **in due gruppi**:

1. **Indicatori elementari di affidabilità.** Tali indicatori individuano l'attendibilità di relazioni e rapporti tra grandezze di natura contabile e strutturale, tipici del settore e/o del modello organizzativo di riferimento, all'interno di specifici intervalli di valori su una scala da 1 a 10.

A questo gruppo appartengono gli indicatori elementari:


- Ricavi per addetto;
- Valore aggiunto per addetto;
- Reddito per addetto;
- Durata e decumulo delle scorte.

2. **Indicatori elementari di anomalia.** Tali indicatori segnalano la presenza di profili contabili e/o gestionali atipici rispetto al settore e/o al modello organizzativo di riferimento o evidenziano incongruenze riconducibili ad ingiustificati disallineamenti tra le informazioni dichiarate nei modelli di rilevazione dei dati per l'applicazione degli ISA, ovvero tra queste e le informazioni presenti nei modelli dichiarativi e/o in altre banche dati, con riferimento a diverse annualità d'imposta. Gli indicatori partecipano al calcolo dell'indice sintetico di affidabilità fiscale soltanto quando l'anomalia è presente; trattandosi di indicatori riferibili unicamente ad anomalie, il relativo punteggio di affidabilità fiscale viene misurato o con una scala da 1 a 5 o con il valore 1 che evidenzia la presenza di una grave anomalia.

A questo gruppo appartengono gli indicatori elementari suddivisi nelle successive sezioni:

**Gestione caratteristica:**

- Costo del venduto e per la produzione di servizi negativo;
- Corrispondenza delle esistenze di prodotti finiti, materie prime e merci con le relative rimanenze;
- Corrispondenza delle esistenze di opere e servizi di durata ultrannuale con le relative rimanenze;
- Copertura delle spese per dipendente;
- Analisi dell'apporto di lavoro delle figure non dipendenti;
- Assenza del numero di associati in partecipazione in presenza dei relativi utili;
- Incidenza dei costi residuali di gestione;



- Margine operativo lordo negativo.

**Gestione dei beni strumentali:**

- Incidenza degli ammortamenti;
- Incidenza dei costi per beni mobili acquisiti in dipendenza di contratti per locazione finanziaria.


**Redditività:**

- Reddito operativo negativo;
- Risultato ordinario negativo.

**Gestione extra-caratteristica:**

- Incidenza degli accantonamenti;
- Incidenza degli oneri finanziari netti sul reddito operativo lordo.

Le formule delle variabili e degli indicatori sono riportate nel **Sub Allegato 59.D**.



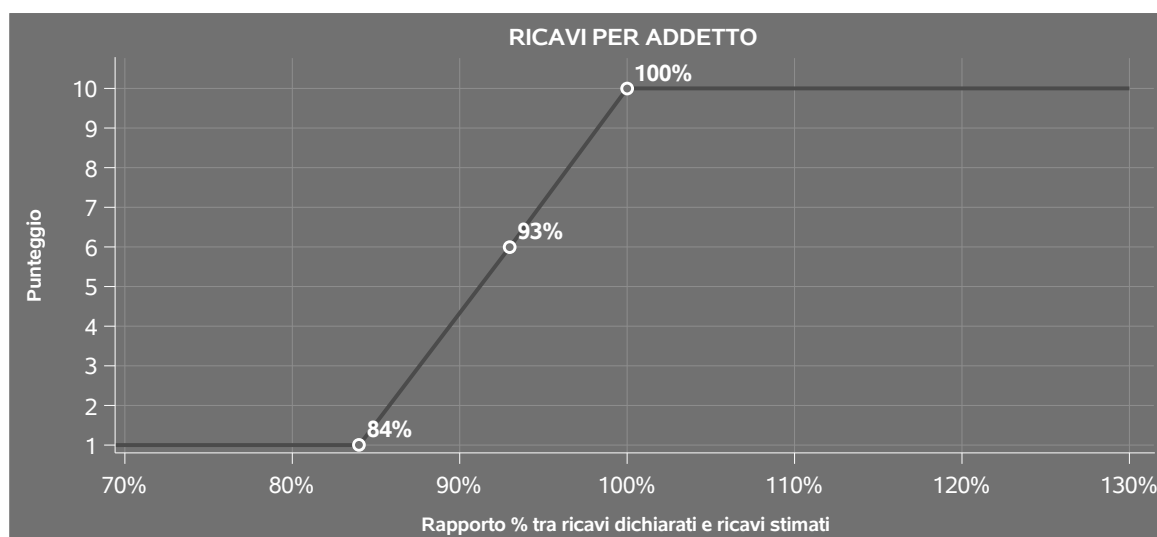
## INDICATORI ELEMENTARI DI AFFIDABILITÀ

### RICAVI PER ADDETTO

L'indicatore misura l'affidabilità dell'ammontare di ricavi che un'impresa consegue attraverso il processo produttivo con riferimento al contributo di ciascun addetto.

L'indicatore è calcolato come rapporto tra i ricavi dichiarati per addetto e i ricavi per addetto stimati.

A tale indicatore viene associato un punteggio che varia su una scala da 1 a 10. Quando i ricavi dichiarati sono maggiori o uguali rispetto a quelli stimati, ovvero il rapporto tra i ricavi dichiarati e i ricavi stimati presenta un valore pari o superiore ad 1, il punteggio assume valore 10; quando il citato rapporto presenta un valore pari o inferiore alla corrispondente soglia minima di riferimento<sup>1</sup>, il punteggio assume valore 1; quando tale rapporto presenta un valore compreso nell'intervallo tra la soglia minima e massima di riferimento, il punteggio è modulato<sup>2</sup> fra 1 e 10. Nel seguente grafico, per semplicità di rappresentazione, i valori sono rappresentati in forma percentuale approssimata all'intero.



I ricavi stimati sono determinati sulla base di una funzione di regressione dei "Ricavi per addetto" i cui coefficienti e la relativa interpretazione sono riportati nel **Sub Allegato 59.B**.

La stima dei "Ricavi per addetto" è personalizzata per singolo contribuente sulla base di uno specifico "coefficiente individuale", che misura le differenze nella produttività delle imprese (ad

<sup>1</sup>La soglia minima di riferimento è pari a  $\exp(-0,17313)$ , ovvero l'esponenziale dell'errore standard ( $\sigma$ ), con segno negativo, dei residui della funzione di stima dei ricavi per addetto.

<sup>2</sup>Punteggio =  $1+9x\{[\text{indicatore} - \exp(-\sigma)]/[1 - \exp(-\sigma)]\}$



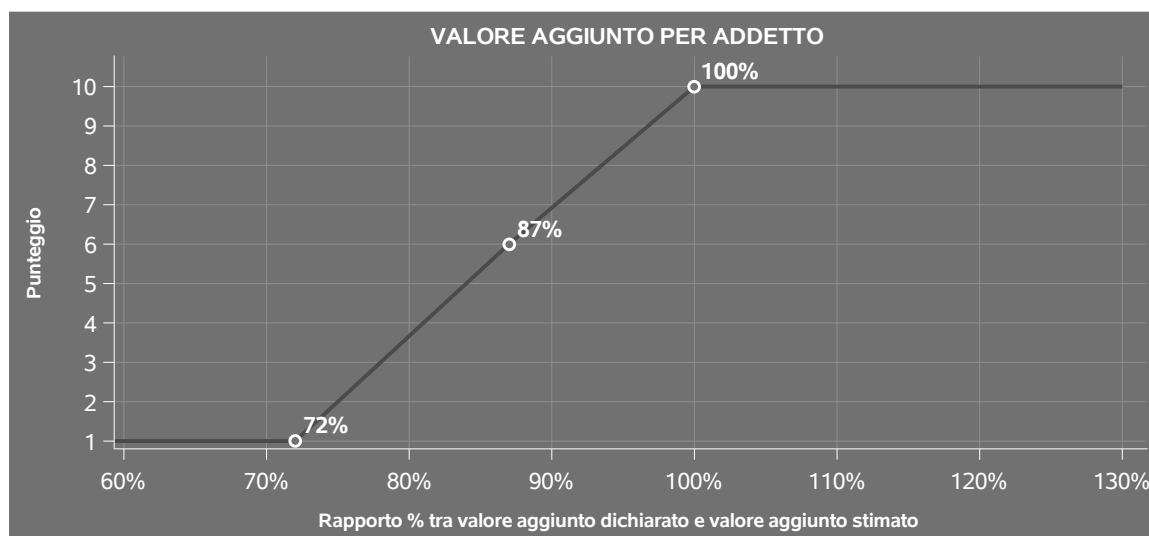
esempio, dovute a diverse abilità manageriali, potere di mercato, ecc.) e che risulta calcolato sulla base dei dati delle otto annualità di imposta precedenti relativi al medesimo contribuente. I criteri per la determinazione del coefficiente individuale sono riportati nell'**Allegato 89**.

## VALORE AGGIUNTO PER ADDETTO

L'indicatore misura l'affidabilità del valore aggiunto creato con riferimento al contributo di ciascun addetto.

L'indicatore è calcolato come rapporto tra il valore aggiunto dichiarato per addetto e il valore aggiunto per addetto stimato.


A tale indicatore viene associato un punteggio che varia su una scala da 1 a 10. Quando il valore aggiunto dichiarato è maggiore o uguale rispetto a quello stimato, ovvero il rapporto tra il valore aggiunto dichiarato e il valore aggiunto stimato presenta un valore pari o superiore ad 1, il punteggio assume valore 10; quando il citato rapporto presenta un valore pari o inferiore alla corrispondente soglia minima di riferimento<sup>3</sup>, il punteggio assume valore 1; quando tale rapporto presenta un valore compreso nell'intervallo tra la soglia minima e massima di riferimento, il punteggio è modulato<sup>4</sup> fra 1 e 10. Nel seguente grafico, per semplicità di rappresentazione, i valori sono rappresentati in forma percentuale approssimata all'intero.



Il valore aggiunto stimato è determinato sulla base di una funzione di regressione del "Valore aggiunto per addetto" i cui coefficienti e la relativa interpretazione sono riportati nel **Sub Allegato 59.C**.

<sup>3</sup>La soglia minima di riferimento è pari a  $\exp(-0,33417)$ , ovvero l'esponenziale dell'errore standard (sigma), con segno negativo, dei residui della funzione di stima del valore aggiunto per addetto.

<sup>4</sup>Punteggio =  $1+9 \times \frac{\{\text{indicatore} - \exp(-\text{sigma})\}}{\{1 - \exp(-\text{sigma})\}}$



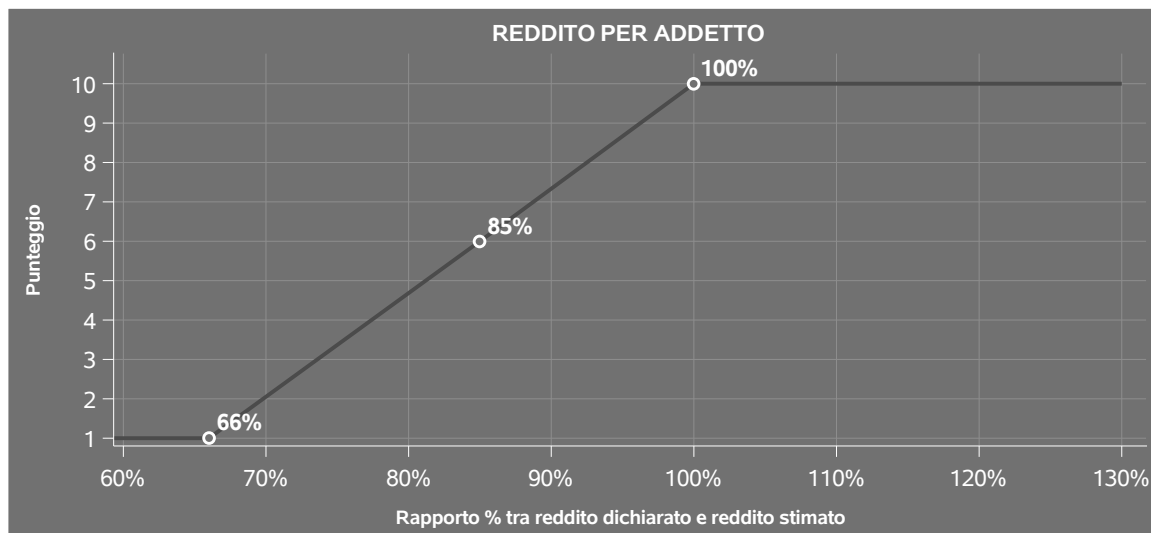
La stima del "Valore aggiunto per addetto" è personalizzata per singolo contribuente sulla base di uno specifico "coefficiente individuale", che misura le differenze nella produttività delle imprese (ad esempio, dovute a diverse abilità manageriali, potere di mercato, ecc.) e che risulta calcolato sulla base dei dati delle otto annualità di imposta precedenti relativi al medesimo contribuente. I criteri per la determinazione del coefficiente individuale sono riportati nell'**Allegato 89**.

## REDDITO PER ADDETTO

L'indicatore misura l'affidabilità del reddito che un soggetto economico realizza in un determinato periodo di tempo con riferimento al contributo di ciascun addetto.

L'indicatore è calcolato come rapporto tra il reddito dichiarato per addetto e il reddito per addetto stimato.

A tale indicatore viene associato un punteggio che varia su una scala da 1 a 10. Quando il reddito dichiarato è maggiore o uguale rispetto a quello stimato ovvero il rapporto tra reddito dichiarato e reddito stimato presenta un valore pari o superiore ad 1, il punteggio assume valore 10; quando il citato rapporto presenta un valore pari o inferiore alla corrispondente soglia minima di riferimento<sup>5</sup> o il reddito dichiarato è negativo, il punteggio assume valore 1; quando tale rapporto presenta un valore compreso nell'intervallo tra la soglia minima e massima di riferimento, il punteggio è modulato<sup>6</sup> fra 1 e 10. Nel seguente grafico, per semplicità di rappresentazione, i valori sono rappresentati in forma percentuale approssimata all'intero.



<sup>5</sup>La soglia minima di riferimento è pari a  $\exp(-0,41945)$ , ovvero l'esponenziale della deviazione standard ( $\sigma$ ), con segno negativo, del logaritmo del rapporto tra reddito per addetto dichiarato e reddito per addetto stimato più la differenza tra valore aggiunto per addetto stimato e dichiarato.

<sup>6</sup>Punteggio =  $1+9x\{[\text{indicatore} - \exp(-\sigma)]/[1 - \exp(-\sigma)]\}$





Il reddito stimato è pari alla somma del reddito dichiarato e dell'eventuale maggior valore aggiunto stimato.

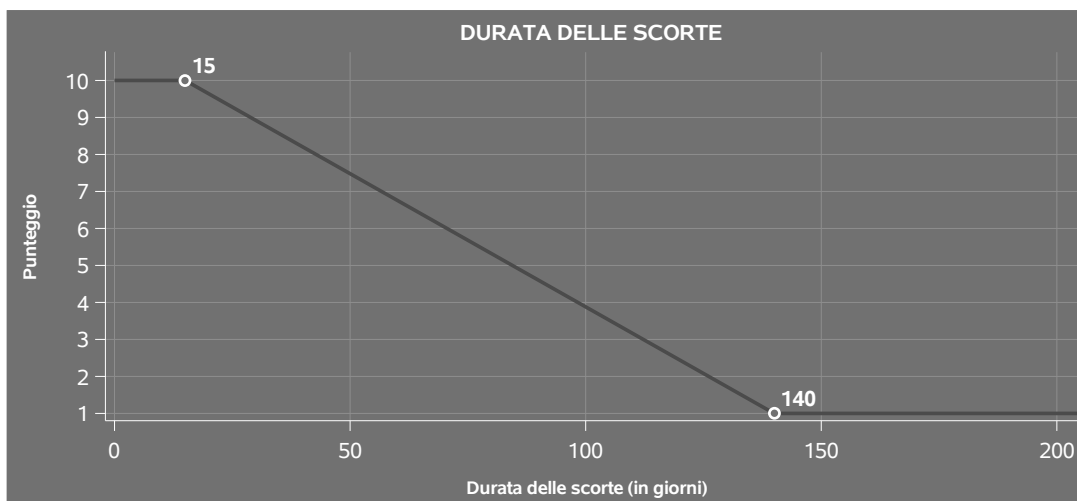
## DURATA E DECUMULO DELLE SCORTE

L'indicatore "Durata e decumulo delle scorte" è un indicatore composito costituito dalla media semplice dei punteggi dei due indicatori elementari "Durata delle scorte" e "Decumulo delle scorte".

### ● DURATA DELLE SCORTE

L'indicatore misura i giorni di permanenza media delle scorte in magazzino.

A tale indicatore viene associato un punteggio che varia su una scala da 1 a 10. Quando la "Durata delle scorte" presenta un valore pari o inferiore alla soglia minima di riferimento, il punteggio assume valore 10; quando la durata delle scorte presenta un valore pari o superiore alla corrispondente soglia massima di riferimento, il punteggio assume valore 1; quando la durata delle scorte presenta un valore compreso nell'intervallo tra la soglia minima e massima di riferimento, il punteggio è modulato<sup>7</sup> fra 1 e 10.



I dati riportati nel grafico sono riferiti al MoB 1.

Le soglie di riferimento (esprese in numero di giorni) sono differenziate per "Modello di Business" come di seguito riportato:

<sup>7</sup>Punteggio =  $10 - 9x[(\text{indicatore} - \text{soglia minima}) / (\text{soglia massima} - \text{soglia minima})]$



	Modalità di distribuzione	Soglia minima	Soglia massima
<b>MoB 1</b>	Tutti i soggetti	15,00	140,00
<b>MoB 2</b>	Tutti i soggetti	30,00	180,00
<b>MoB 3</b>	Tutti i soggetti	15,00	140,00
<b>MoB 4</b>	Tutti i soggetti	30,00	190,00
<b>MoB 5</b>	Tutti i soggetti	30,00	190,00
<b>MoB 6</b>	Tutti i soggetti	60,00	320,00


Per ogni singolo soggetto, i valori soglia sono ottenuti come media, ponderata con le relative probabilità di appartenenza, dei valori di riferimento individuati per gruppo omogeneo.

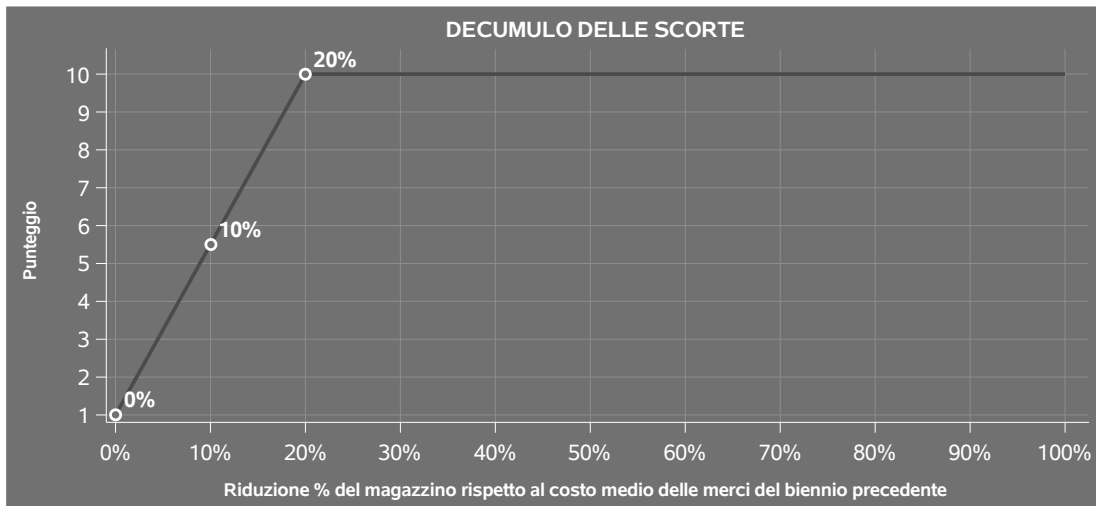
- **DECUMULO DELLE SCORTE**

L'indicatore di "Decumulo delle scorte" fornisce una misura dello smobilizzo delle giacenze di magazzino nel corso dell'anno.

A tale indicatore viene associato un punteggio che varia su una scala da 1 a 10. Quando il "Decumulo delle scorte" presenta un valore pari o inferiore alla soglia minima di riferimento, pari a **zero**, il punteggio assume valore 1; quando il "Decumulo delle scorte" presenta un valore pari o superiore alla corrispondente soglia massima di riferimento (**0,20**), il punteggio assume valore 10; quando il "Decumulo delle scorte" presenta un valore compreso nell'intervallo tra la soglia minima e massima di riferimento, il punteggio è modulato<sup>8</sup> fra 1 e 10. Nel seguente grafico, per semplicità di rappresentazione, i valori sono rappresentati in forma percentuale.

<sup>8</sup>Punteggio = 1 + 9x(indicatore/0,20)





L'indicatore di "Decumulo delle scorte" è **applicato** quando il suo punteggio è superiore al punteggio dell'indicatore "Durata delle scorte".

In caso di inapplicabilità dell'indicatore "Decumulo delle scorte", il punteggio dell'indicatore composito "Durata e decumulo delle scorte" sarà pari a quello del solo indicatore "Durata delle scorte".



---

## INDICATORI ELEMENTARI DI ANOMALIA

---

### GESTIONE CARATTERISTICA

#### **COSTO DEL VENDUTO E PER LA PRODUZIONE DI SERVIZI NEGATIVO**

L'indicatore evidenzia situazioni di anomalia relative al costo del venduto e per la produzione di servizi.

Nel caso in cui tale costo sia negativo, l'indicatore è **applicato** e il relativo punteggio assume valore 1.

#### **CORRISPONDENZA DELLE ESISTENZE DI PRODOTTI FINITI, MATERIE PRIME E MERCI CON LE RELATIVE RIMANENZE**

L'indicatore monitora la corrispondenza tra il valore delle "Esistenze iniziali relative a merci, prodotti finiti, materie prime e sussidiarie, semilavorati e ai servizi non di durata ultrannuale", comprensive di quelle relative a prodotti soggetti ad aggio o ricavo fisso, e le relative rimanenze finali dichiarate per il periodo di imposta precedente.

Nel caso in cui la differenza, in valore assoluto, tra i due importi sia superiore a 100 euro più il 5% delle rimanenze finali dell'anno precedente, l'indicatore è **applicato** e il relativo punteggio assume valore 1.


L'indicatore è **applicabile** solo se per il periodo di imposta precedente il contribuente ha applicato gli indici sintetici di affidabilità fiscale per una attività di impresa.

#### **CORRISPONDENZA DELLE ESISTENZE DI OPERE E SERVIZI DI DURATA ULTRANNUALE CON LE RELATIVE RIMANENZE**

L'indicatore monitora la corrispondenza tra il valore delle "Esistenze iniziali relative ad opere, forniture e servizi di durata ultrannuale" e le relative rimanenze finali dichiarate per il periodo di imposta precedente.

Nel caso in cui la differenza, in valore assoluto, tra i due importi sia superiore a 100 euro più il 5% delle rimanenze finali dell'anno precedente, l'indicatore è **applicato** e il relativo punteggio assume valore 1.

L'indicatore è **applicabile** solo se per il periodo di imposta precedente il contribuente ha applicato gli indici sintetici di affidabilità fiscale per una attività di impresa.



## COPERTURA DELLE SPESE PER DIPENDENTE

L'indicatore verifica che l'impresa generi un valore aggiunto per addetto coerente con le spese per dipendente.

L'indicatore è **calcolato** come rapporto tra le spese per dipendente e il valore aggiunto per addetto<sup>9</sup>. Le spese per dipendente sono calcolate come rapporto tra le "Spese per lavoro dipendente e per altre prestazioni diverse da lavoro dipendente afferenti l'attività dell'impresa", al netto delle "Spese per prestazioni rese da professionisti esterni", delle "Spese per collaboratori coordinati e continuativi" e delle "Spese per compensi corrisposti ai soci per l'attività di amministratore (società di persone)", e il numero dipendenti.

Nel caso in cui il rapporto tra le spese per dipendente e il valore aggiunto per addetto assuma valori superiori all'unità l'indicatore è **applicato** e il relativo punteggio assume valore 1.

## ANALISI DELL'APPORTO DI LAVORO DELLE FIGURE NON DIPENDENTI

L'indicatore monitora la corretta compilazione dell'apporto di lavoro delle figure non dipendenti.

A tal fine, per ciascuna figura di addetto non dipendente (collaboratori familiari, familiari diversi, associati in partecipazione, soci amministratori, soci non amministratori) e a seconda della natura giuridica dell'impresa di appartenenza, è stato definito un valore percentuale minimo di apporto di lavoro per addetto, differenziato per numero di addetti per figura di addetto non dipendente (si veda la tabella seguente).

Tale valore rappresenta la soglia minima di riferimento dell'apporto di lavoro delle figure non dipendenti.

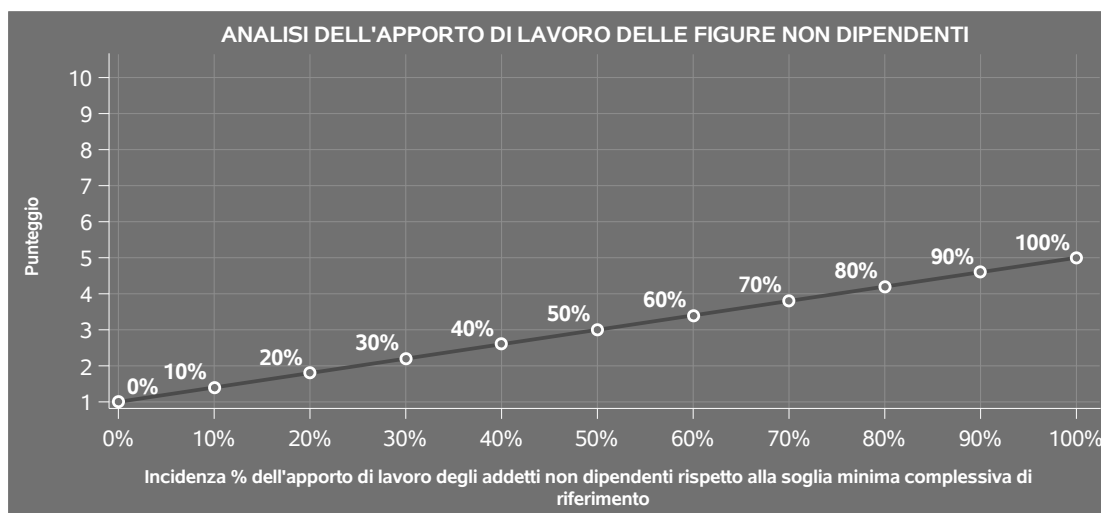
**Soglia minima percentuale di apporto di lavoro per addetto delle figure non dipendenti**

NATURA GIURIDICA	Numero addetti per figura	COLLABORATORI FAMILIARI	FAMILIARI DIVERSI	ASSOCIATI IN PARTECIPAZIONE	SOCI AMMINISTRATORI	SOCI NON AMMINISTRATORI
Persone fisiche	1	50	30	10		
	2	50	30	8		
	3	50	30	5		
	4	50	30	3		
	5	50	30	2		
	>5	50	30	1		
Società di persone	1		30	10	100	20
	2		30	8	75	15
	3		30	5	67	13
	4		30	3	63	13
	5		30	2	60	8
	>5		30	1	50	4
Società di capitali e enti non commerciali	1		30	10	50	10
	2		30	8	38	8
	3		30	5	33	5
	4		30	3	31	3
	5		30	2	28	2
	>5		30	1	16	1

<sup>9</sup>Quando il denominatore dell'indicatore "Copertura delle spese per dipendente" è non positivo, l'indicatore **non è applicato**.



Nel caso in cui la percentuale complessiva di apporto di lavoro degli addetti non dipendenti dichiarata sia inferiore alla soglia minima complessiva di riferimento, l'indicatore è **applicato** e il relativo punteggio<sup>10</sup> assume un valore compreso tra 1 e 5, come da grafico successivo.



## ASSENZA DEL NUMERO DI ASSOCIATI IN PARTECIPAZIONE IN PRESENZA DEI RELATIVI UTILI

L'indicatore evidenzia situazioni di anomalia nei casi di mancata dichiarazione dell'apporto di lavoro degli "Associati in partecipazione" in presenza degli "Utili spettanti agli associati in partecipazione con apporti di solo lavoro".

Nel caso in cui si verifichi tale anomalia, l'indicatore è **applicato** e il relativo punteggio assume valore 1.

## INCIDENZA DEI COSTI RESIDUALI DI GESTIONE

L'indicatore verifica che le voci di costo relative agli oneri diversi di gestione e alle altre componenti negative costituiscano una plausibile componente residuale di costo.

L'indicatore è **calcolato** come rapporto percentuale tra i costi residuali di gestione e i costi totali.

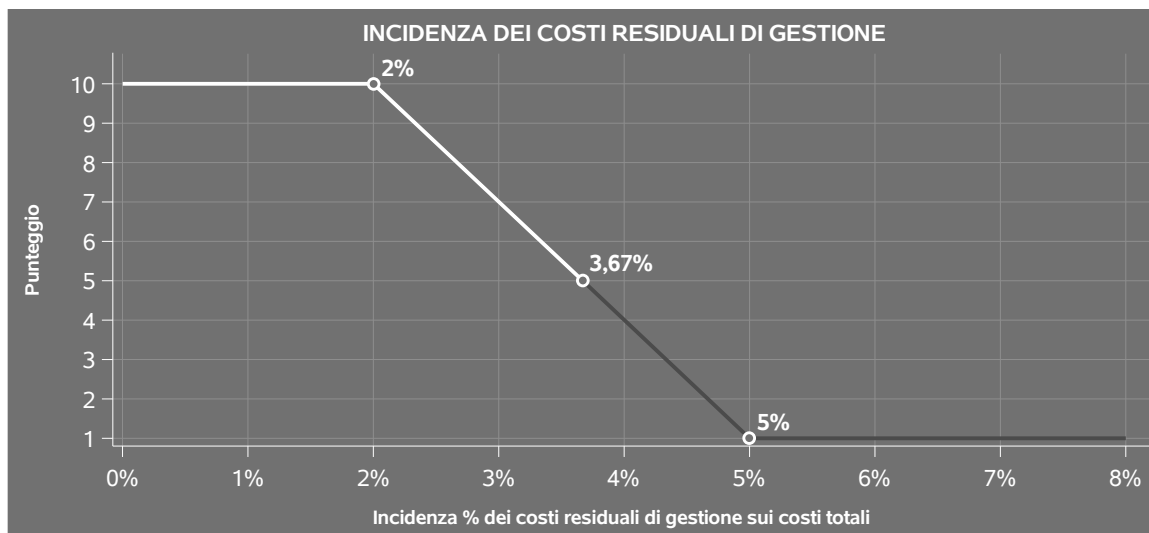
Qualora i costi totali siano uguali a zero, l'indicatore non è **applicabile**.

All'indicatore "Incidenza dei costi residuali di gestione" viene associato un punteggio che varia su una scala da 1 a 10. Quando l'indicatore presenta un valore pari o inferiore alla corrispondente soglia minima di riferimento, il punteggio assume valore 10; quando l'indicatore presenta un valore pari o superiore alla corrispondente soglia massima di riferimento, il punteggio assume valore 1; quando

<sup>10</sup>Punteggio =  $1+4 \times (\text{apporto di lavoro degli addetti non dipendenti} / \text{soglia minima complessiva di riferimento})$



l'indicatore presenta un valore compreso nell'intervallo tra la soglia minima e massima di riferimento, il punteggio è modulato<sup>11</sup> fra 1 e 10.



L'indicatore è **applicato** quando il relativo punteggio è non superiore a 5.

## MARGINE OPERATIVO LORDO NEGATIVO

L'indicatore evidenzia situazioni di anomalia relative al margine operativo lordo.

Nel caso in cui detto margine sia negativo e il valore aggiunto sia positivo, l'indicatore è **applicato** e il relativo punteggio assume valore 1.

## GESTIONE DEI BENI STRUMENTALI


### INCIDENZA DEGLI AMMORTAMENTI

L'indicatore verifica la coerenza tra ammortamenti per beni mobili strumentali e relativo valore.

L'indicatore è **calcolato** come rapporto percentuale tra gli ammortamenti per beni mobili strumentali, al netto dei beni di costo unitario non superiore a 516,46 euro e il valore dei beni strumentali mobili in proprietà, al netto dei beni di costo unitario non superiore a 516,46 euro, parametrato alla quota di mesi di attività nel corso del periodo di imposta (numero di mesi di attività nel corso del periodo di imposta / 12).

Nel caso in cui il valore dell'indicatore sia superiore al valore della soglia massima di riferimento

<sup>11</sup>Punteggio =  $10 - 9 \times \frac{(\text{indicatore} - \text{soglia minima})}{(\text{soglia massima} - \text{soglia minima})}$



(30%), l'indicatore è **applicato** e il relativo punteggio assume valore 1.

Qualora l'importo degli ammortamenti per beni mobili strumentali, al netto dei beni di costo unitario non superiore a 516,46 euro, sia positivo e il valore dei beni strumentali mobili in proprietà, al netto dei beni di costo unitario non superiore a 516,46 euro, sia pari a zero, l'indicatore è **applicato** e il relativo punteggio assume valore 1.

## **INCIDENZA DEI COSTI PER BENI MOBILI ACQUISITI IN DIPENDENZA DI CONTRATTI PER LOCAZIONE FINANZIARIA**

L'indicatore verifica la coerenza tra canoni di leasing e valore dei relativi beni strumentali acquisiti in leasing.

L'indicatore è **calcolato** come rapporto percentuale tra i "Canoni per beni mobili acquisiti in dipendenza di contratti di locazione finanziaria, ad esclusione dei canoni di leasing fiscalmente deducibili oltre il periodo di durata del contratto", e il "Valore dei beni strumentali mobili relativo a beni acquisiti in dipendenza di contratti di locazione finanziaria", parametrato alla quota di mesi di attività nel corso del periodo di imposta (numero di mesi di attività nel corso del periodo di imposta/12).

Nel caso in cui il valore dell'indicatore sia superiore al valore della soglia massima di riferimento (60%), l'indicatore è **applicato** e il relativo punteggio assume valore 1.

Qualora i "Canoni per beni mobili acquisiti in dipendenza di contratti di locazione finanziaria, ad esclusione dei canoni di leasing fiscalmente deducibili oltre il periodo di durata del contratto", siano positivi e il "Valore dei beni strumentali mobili relativo a beni acquisiti in dipendenza di contratti di locazione finanziaria" sia pari a zero, l'indicatore è **applicato** e il relativo punteggio assume valore 1.

## **REDDITIVITÀ**

### **REDDITO OPERATIVO NEGATIVO**

L'indicatore intercetta le situazioni in cui il reddito operativo è minore di zero.

Qualora si verifichi questa condizione e il margine operativo lordo sia positivo, l'indicatore è **applicato** e il relativo punteggio assume valore 1.

### **RISULTATO ORDINARIO NEGATIVO**

L'indicatore intercetta le situazioni in cui il risultato ordinario è minore di zero.

Qualora si verifichi questa condizione, l'indicatore è **applicato** e il relativo punteggio assume valore 1.





## GESTIONE EXTRA-CARATTERISTICA

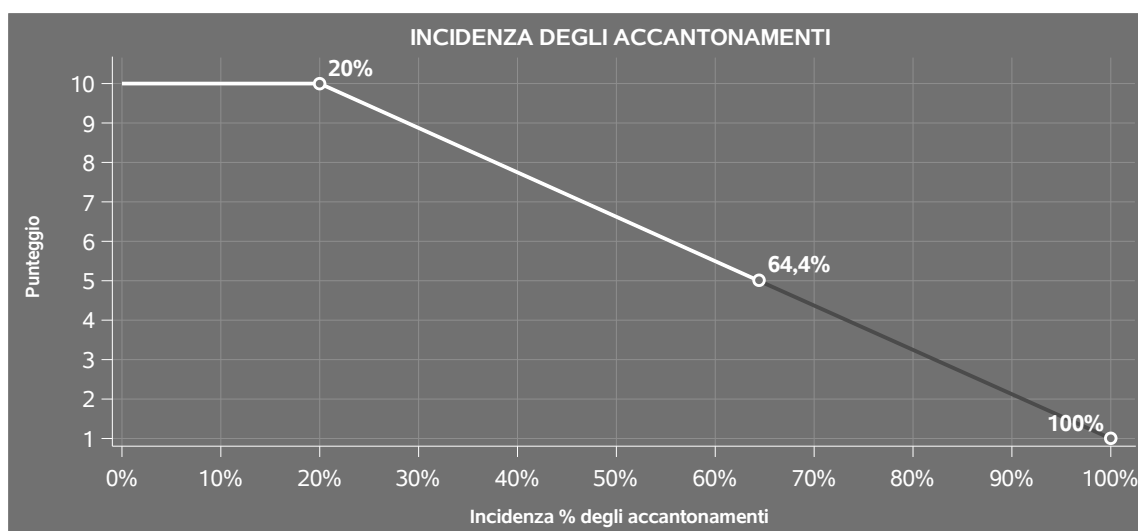
### INCIDENZA DEGLI ACCANTONAMENTI

L'indicatore verifica la plausibilità degli accantonamenti rispetto alla capacità dell'impresa di produrre reddito attraverso la propria gestione caratteristica.

L'indicatore è **calcolato** come rapporto percentuale tra gli "Accantonamenti" e il margine operativo lordo.

Qualora gli "Accantonamenti" siano uguali a zero, l'indicatore non è **applicabile**.

All'indicatore "Incidenza degli accantonamenti" viene associato un punteggio che varia su una scala da 1 a 10. Quando l'indicatore presenta un valore pari o inferiore alla corrispondente soglia minima di riferimento (**20%**), il punteggio assume valore 10; quando l'indicatore presenta un valore pari o superiore alla corrispondente soglia massima di riferimento (**100%**), il punteggio assume valore 1; quando l'indicatore presenta un valore compreso nell'intervallo tra la soglia minima e massima di riferimento, il punteggio è modulato<sup>12</sup> fra 1 e 10.



L'indicatore è **applicato** quando il relativo punteggio è non superiore a 5.

Qualora il margine operativo lordo sia non positivo, l'indicatore è **applicato** ed assume punteggio pari ad 1.

<sup>12</sup>Punteggio =  $10 - 9 \times \frac{(\text{indicatore} - \text{soglia minima})}{(\text{soglia massima} - \text{soglia minima})}$



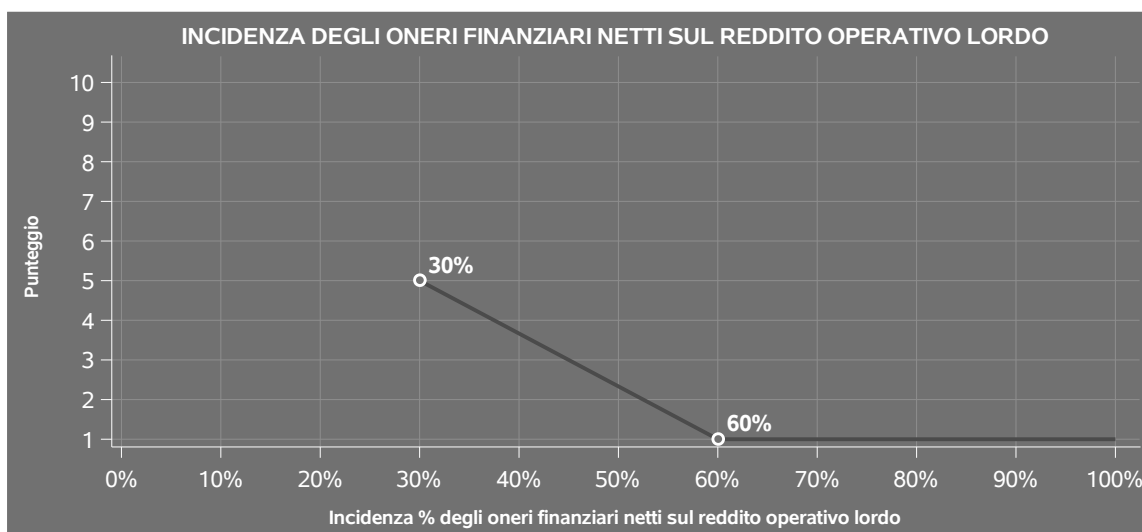
## INCIDENZA DEGLI ONERI FINANZIARI NETTI SUL REDDITO OPERATIVO LORDO

L'indicatore verifica la plausibilità dell'indebitamento finanziario dell'impresa, permettendo di evidenziare eventuali squilibri tra la gestione operativa (comprensiva di ammortamenti e canoni per beni mobili acquisiti in dipendenza di contratti di locazione finanziaria) e la gestione finanziaria.

L'indicatore è **calcolato** come rapporto percentuale tra gli oneri finanziari netti e il reddito operativo lordo.

Qualora gli oneri finanziari netti siano non positivi, l'indicatore non è **applicabile**.


All'indicatore "Incidenza degli oneri finanziari netti sul reddito operativo lordo" viene associato un punteggio che varia su una scala da 1 a 5. Quando l'indicatore presenta un valore pari o superiore alla corrispondente soglia massima di riferimento (**60%**) il punteggio assume valore 1; quando l'indicatore presenta un valore superiore alla soglia minima (**30%**) e inferiore alla soglia massima di riferimento, il punteggio è modulato<sup>13</sup> fra 1 e 5.



Qualora il reddito operativo lordo sia non positivo l'indicatore è **applicato** e assume punteggio pari ad 1.

In assenza di anomalia, l'indicatore non è applicato e il relativo punteggio di affidabilità non è calcolato.

<sup>13</sup>Punteggio = 5 - 4 x [(indicatore - soglia minima)/(soglia massima - soglia minima)]



## SUB ALLEGATI

### SUB ALLEGATO 59.A - ASSEGNAZIONE AI MOB

In fase di applicazione, per l'assegnazione dei contribuenti ai MoB viene utilizzata una combinazione di due tecniche statistiche di tipo multivariato (analisi fattoriali e modelli di mistura finita) che utilizza le seguenti variabili:

Analisi fattoriale	Nome variabile	Descrizione variabile
Gamma dei servizi offerti	N_MODATT_RIPARAZ_BICI_P	Tipologia di attività: Riparazione di biciclette
	N_MODATT_RIPARAZ_VESTIARIO_P	Tipologia di attività: Modifica e riparazione di articoli di vestiario non effettuate dalle sartorie
	N_MODATT_RIPARAZ_CELLULARE_P	Tipologia di attività: Riparazione di telefoni cellulari e fissi
	N_RIPARAZ_PELLE_P	Tipologia di attività: Riparazione di calzature e altri articoli in pelle e/o in cuoio e loro componenti
	N_ALTRERIP_P	Tipologia di attività: Altre attività di riparazione
	N_MODATT_RIPAR_AVVOLGIBILE_P	Tipologia di attività: Riparazione di avvolgibili, tapparelle
	N_SERVIZI_RAPIDO_P	Tipologia di attività: Duplicazione chiavi e incisione targhe, riparazione serrature e affilatura utensili

Sulla base di tali variabili, il contribuente viene assegnato ad uno o più MoB attraverso l'attribuzione di una probabilità di appartenenza, come descritto nell'**Allegato 88**.


Le matrici ed i vettori per il calcolo delle probabilità di appartenenza ai MoB sono riportati nell'**Allegato 90**.




### SUB ALLEGATO 59.B - FUNZIONE "RICAVI PER ADDETTO"

Di seguito viene riportato l'elenco delle variabili e dei coefficienti della funzione di regressione "Ricavi per addetto", con la spiegazione dei coefficienti.

	VARIABILI		COEFFICIENTE	INTERPRETAZIONE DEL COEFFICIENTE STIMATO
<b>INPUT PRODUTTIVI</b>	Valore dei beni strumentali, quota fino a 73.000 euro	(*)	0,067016022521458	Un aumento dell'1% della variabile determina un aumento dello 0,07% del Ricavo stimato
	Costi intermedi	(*)	0,362227672815036	Un aumento dell'1% della variabile determina un aumento dello 0,36% del Ricavo stimato
	Spese per lavoro dipendente al netto dei compensi corrisposti ai soci per l'attività di amministratore	(*)	0,139977817822496	Un aumento dell'1% della variabile determina un aumento dello 0,13% del Ricavo stimato
	Ammortamenti per beni mobili strumentali + Canoni relativi a beni mobili acquisiti in dipendenza di contratti di locazione finanziaria	(*)	0,030242217277486	Un aumento dell'1% della variabile determina un aumento dello 0,03% del Ricavo stimato
<b>VARIABILI STRUTTURALI</b>	Pensionato titolare della ditta individuale con numero di Addetti non superiore a due		-0,107563182158318	La condizione di Pensionato titolare della ditta individuale con numero di Addetti non superiore a due' determina una diminuzione del 10,76% del Ricavo stimato
	Periodo d'imposta 2020		-0,085160632870001	In corrispondenza del periodo d'imposta 2020 si ha una flessione dell'8,52% del Ricavo stimato



	VARIABILI		COEFFICIENTE	INTERPRETAZIONE DEL COEFFICIENTE STIMATO
<b>MODELLI DI BUSINESS (MoB)</b>	Probabilità di appartenenza al MoB 1 — Imprese che svolgono prevalentemente altre attività di riparazione		0,020706524245807	L'appartenenza al MoB determina un aumento del 2,07% del Ricavo stimato
	Probabilità di appartenenza al MoB 3 — Imprese che effettuano prevalentemente modifiche e riparazioni non sartoriali di articoli di vestiario		0,079098384154825	L'appartenenza al MoB determina un aumento del 7,91% del Ricavo stimato
	Probabilità di appartenenza al MoB 5 — Imprese che effettuano prevalentemente riparazione di calzature e altri articoli in pelle e/o in cuoio e loro componenti		-0,063737304182037	L'appartenenza al MoB determina una diminuzione del 6,37% del Ricavo stimato
<b>VARIABILI TERRITORIALI</b>	Territorialità generale a livello comunale relativa ai gruppi 2 o 5		-0,086744325028105	L'appartenenza ai gruppi territoriali considerati determina una diminuzione dell'8,67% del Ricavo stimato
	Territorialità del livello del reddito medio imponibile ai fini dell'addizionale IRPEF, a livello comunale		0,355635056635813	La localizzazione nei comuni a più alto livello secondo la territorialità considerata determina un aumento del 35,56% del Ricavo stimato
<b>MISURE DI CICLO DI SETTORE</b>	Tassi di interesse bancari (prestiti alle imprese) — Banca d'Italia		-0,007223332671733	Un aumento di un punto della variabile determina una flessione dello 0,72% del Ricavo stimato




	VARIABILI		COEFFICIENTE	INTERPRETAZIONE DEL COEFFICIENTE STIMATO
	Andamento della media dei ricavi per codice ATECO		0,073693362397717	Una diminuzione dell'1% della variabile di ciclo economico determina una flessione dello 0,07% del Ricavo stimato
<b>MISURE DI CICLO INDIVIDUALE</b>	Ammortamenti per beni mobili strumentali (valore medio relativo agli ultimi 8 periodi d'imposta, incluso quello di applicazione)	(*)	0,1172367640838	Una maggiore dotazione storica dell'1% della variabile rispetto a quella attuale determina un aumento dello 0,12% del Ricavo stimato
<b>ECONOMIE DI SCALA E/O SOSTITUZIONE</b>	(Costi intermedi, quota fino a 300.000 euro per addetto) elevato a 2	(*)	0,043673289356896	Un aumento dell'1% della variabile determina un aumento dello 0,04% del Ricavo stimato
	(Costo del venduto e per la produzione di servizi) x (Spese per lavoro dipendente al netto dei compensi corrisposti ai soci per l'attività di amministratore)	(***)	-0,001143355781712	Un aumento dell'1% della variabile determina una diminuzione dello 0,001% del Ricavo stimato
<b>INTERCETTA</b>	Valore dell'intercetta del modello di stima		1,731166545284664	
<b>Coefficiente di rivalutazione</b>			1,008960176100605	
<b>Coefficiente individuale</b>	Vedasi Allegato 89			

(\*) Le variabili contabili (XC) sono utilizzate in stima come  $LN[1+XC/(N^{\circ}addetti \times 1.000)]$  o  $LN[1+MIN\{XC/(N^{\circ}addetti \times 1.000), quota\ valore\ in\ migliaia\ pro\ capite\}]$

(\*\*) Le variabili numeriche (XN) sono utilizzate in stima come  $LN[1+XN/(N^{\circ}addetti)]$  o  $LN[1+MIN\{XN/(N^{\circ}addetti), quota\ valore\ pro\ capite\}]$


(\*\*\*) La variabile relativa al numero degli addetti è utilizzata in stima come  $LN(1+N^{\circ}addetti)$



(\*\*\*\*) Ciascuna variabile (XS) del prodotto è utilizzata in stima come  $LN(1+XS)$

Le variabili dipendenti sono utilizzate in stima come  $LN[1 + YC/(N^{\text{addetti}} \times 1.000)]$ , dove: YC è uguale a Ricavi oppure Compensi oppure Valore aggiunto.


Le misure di ciclo settoriale relative al periodo di imposta di applicazione saranno pubblicate con apposito Decreto ai sensi dell'art. 9-bis comma 2 del DL 50 del 24 aprile 2017 convertito nella Legge n. 96 del 21 giugno 2017.



### SUB ALLEGATO 59.C - FUNZIONE "VALORE AGGIUNTO PER ADDETTO"


Di seguito viene riportato l'elenco delle variabili e dei coefficienti della funzione di regressione "Valore aggiunto per addetto", con la spiegazione dei coefficienti.

	VARIABILI		COEFFICIENTE	INTERPRETAZIONE DEL COEFFICIENTE STIMATO
<b>INPUT PRODUTTIVI</b>	Valore dei beni strumentali, quota fino a 73.000 euro	(*)	0,094896036544873	Un aumento dell'1% della variabile determina un aumento dello 0,09% del VA stimato
	Costi produttivi, quota fino a 430.000 euro per addetto	(*)	0,234920975135202	Un aumento dell'1% della variabile determina un aumento dello 0,23% del VA stimato
	Ammortamenti per beni mobili strumentali	(*)	0,092819733015225	Un aumento dell'1% della variabile determina un aumento dello 0,09% del VA stimato
	Canoni relativi a beni immobili	(*)	-0,048096353962123	Un aumento dell'1% della variabile determina una diminuzione dello 0,05% del VA stimato
	Quota dei Collaboratori familiari e dei Soci, escluso il primo, e/o associati		0,153281363308918	Un aumento dell'1% della variabile determina un aumento dello 0,15% del VA stimato
<b>VARIABILI STRUTTURALI</b>	Inizio dell'attività (vale 1 fino al secondo periodo di imposta successivo all'inizio attività)		-0,085125641767887	La condizione di "inizio dell'attività (vale 1 fino al secondo periodo di imposta successivo all'inizio attività)" determina una diminuzione dell'8,51% del VA stimato






	VARIABILI	COEFFICIENTE	INTERPRETAZIONE DEL COEFFICIENTE STIMATO
	Pensionato titolare della ditta individuale con numero di Addetti non superiore a due	-0,165766120505725	La condizione di 'Pensionato titolare della ditta individuale con numero di Addetti non superiore a due' determina una diminuzione del 16,58% del VA stimato
	Periodo d'imposta 2020	-0,144676272191012	In corrispondenza del periodo d'imposta 2020 si ha una flessione del 14,47% del VA stimato
<b>MODELLI DI BUSINESS (MoB)</b>	Probabilità di appartenenza al MoB 2 — Imprese che effettuano prevalentemente riparazione di telefoni cellulari e fissi	-0,144615327504967	L'appartenenza al MoB determina una diminuzione del 14,46% del VA stimato
	Probabilità di appartenenza al MoB 5 — Imprese che effettuano prevalentemente riparazione di calzature e altri articoli in pelle e/o in cuoio e loro componenti	-0,108033560119825	L'appartenenza al MoB determina una diminuzione del 10,80% del VA stimato
<b>VARIABILI TERRITORIALI</b>	Territorialità generale a livello comunale relativa ai gruppi 2 o 5	-0,077733574789567	L'appartenenza ai gruppi territoriali considerati determina una diminuzione del 7,77% del VA stimato
	Territorialità del livello del reddito medio imponibile ai fini dell'addizionale IRPEF, a livello comunale	0,442823931594797	La localizzazione nei comuni a più alto livello secondo la territorialità considerata determina un aumento del 44,28% del VA stimato



	VARIABILI		COEFFICIENTE	INTERPRETAZIONE DEL COEFFICIENTE STIMATO
<b>MISURE DI CICLO DI SETTORE</b>	Tassi di interesse bancari (prestiti alle imprese) — Banca d'Italia		-0,013372764818188	Un aumento di un punto della variabile determina una flessione dell'1,34% del VA stimato
	Andamento della media dei ricavi per codice ATECO		0,119766398782064	Una diminuzione dell'1% della variabile di ciclo economico determina una flessione dello 0,12% del VA stimato
<b>MISURE DI CICLO INDIVIDUALE</b>	Canoni relativi a beni immobili (valore medio relativo agli ultimi 8 periodi d'imposta, incluso quello di applicazione)	(*)	-0,075486556692843	Una maggiore dotazione storica dell'1% della variabile rispetto a quella attuale determina una diminuzione dello 0,08% del VA stimato
	Ammortamenti per beni mobili strumentali (valore medio relativo agli ultimi 8 periodi d'imposta, incluso quello di applicazione)	(*)	0,165969542960771	Una maggiore dotazione storica dell'1% della variabile rispetto a quella attuale determina un aumento dello 0,17% del VA stimato
<b>ECONOMIE DI SCALA E/O SOSTITUZIONE</b>	(Costi produttivi, quota fino a 430.000 euro per addetto) elevato a 2	(*)	0,013831539759542	Un aumento dell'1% della variabile determina un aumento dello 0,01% del VA stimato
<b>INTERCETTA</b>	Valore dell'intercetta del modello di stima		1,441076968129869	
<b>Coefficiente di rivalutazione</b>			1,059382920310161	
<b>Coefficiente individuale</b>	Vedasi Allegato 89			

(\*) Le variabili contabili (XC) sono utilizzate in stima come  $LN[1+XC/(N^{\circ}addetti \times 1.000)]$  o  $LN[1+MIN\{XC/(N^{\circ}addetti \times 1.000), \text{quota valore in migliaia pro capite}\}]$




(\*\*) Le variabili numeriche (XN) sono utilizzate in stima come  $LN[1 + XN / (N^{\text{addetti}})]$  o  $LN[1 + \text{MIN}[XN / (N^{\text{addetti}}), \text{quota valore pro capite}]]$

(\*\*\*) La variabile relativa al numero degli addetti è utilizzata in stima come  $LN(1 + N^{\text{addetti}})$

(\*\*\*\*) Ciascuna variabile (XS) del prodotto è utilizzata in stima come  $LN(1 + XS)$

Le variabili dipendenti sono utilizzate in stima come  $LN[1 + YC / (N^{\text{addetti}} \times 1.000)]$ , dove: YC è uguale a Ricavi oppure Compensi oppure Valore aggiunto.

Le misure di ciclo settoriale relative al periodo di imposta di applicazione saranno pubblicate con apposito Decreto ai sensi dell'art. 9-bis comma 2 del DL 50 del 24 aprile 2017 convertito nella Legge n. 96 del 21 giugno 2017.



---

## SUB ALLEGATO 59.D - FORMULE DELLE VARIABILI E DEGLI INDICATORI

---

Di seguito sono riportate le formule delle variabili e degli indicatori economico-contabili utilizzati nell'ISA CG98U:

**Addetti <sup>14</sup> (ditte individuali)** = Titolare + Numero dipendenti + Numero collaboratori coordinati e continuativi che prestano attività prevalentemente nell'impresa + Numero collaboratori dell'impresa familiare e coniuge dell'azienda coniugale + Numero familiari diversi che prestano attività nell'impresa + Numero associati in partecipazione.

**Addetti (società)** = Numero dipendenti + Numero collaboratori coordinati e continuativi che prestano attività prevalentemente nell'impresa + Numero familiari diversi che prestano attività nell'impresa + Numero associati in partecipazione + Numero soci amministratori + Numero soci non amministratori + Numero amministratori non soci.

**Ammortamenti per beni mobili strumentali, al netto dei beni di costo unitario non superiore a 516,46 euro** = Ammortamenti per beni mobili strumentali - Spese per l'acquisto di beni strumentali mobili di costo unitario non superiore a 516,46 euro.

**Costi intermedi** = Costo del venduto e per la produzione di servizi + Costo per servizi - Compensi corrisposti ai soci per l'attività di amministratore (società ed enti soggetti all'IRES) + Canoni per beni mobili acquisiti in dipendenza di contratti di locazione non finanziaria e di noleggio.


**Costi produttivi** = Costo del venduto e per la produzione di servizi + Costo per servizi - Compensi corrisposti ai soci per l'attività di amministratore (società ed enti soggetti all'IRES) + Canoni per beni mobili acquisiti in dipendenza di contratti di locazione non finanziaria e di noleggio + Spese per lavoro dipendente e per altre prestazioni diverse da lavoro dipendente afferenti l'attività dell'impresa - Compensi corrisposti ai soci per l'attività di amministratore (società di persone).

**Costi residuali di gestione** = Oneri diversi di gestione ed altre componenti negative - Perdite su crediti - Utili spettanti agli associati in partecipazione con apporti di solo lavoro - Maggiorazioni fiscali - Componenti negativi derivanti da trasferimenti di azienda o di rami di azienda - Minusvalenze derivanti da operazioni di riconversione produttiva, ristrutturazione o ridimensionamento produttivo, espropri o nazionalizzazioni di beni, alienazione di beni non strumentali all'attività produttiva - Quote di accantonamento annuale al TFR per forme pensionistiche complementari e somme erogate agli iscritti ai fondi di previdenza del personale dipendente - Oneri per imposte e tasse.

**Costi totali** = Costi produttivi + Oneri diversi di gestione ed altre componenti negative - Perdite su crediti - Utili spettanti agli associati in partecipazione con apporti di solo lavoro - Maggiorazioni fiscali - Componenti negativi derivanti da trasferimenti di azienda o di rami di azienda - Minusvalenze derivanti da operazioni di riconversione

---

<sup>14</sup>Il titolare è pari a uno. Il numero collaboratori dell'impresa familiare e coniuge dell'azienda coniugale, il numero familiari diversi che prestano attività nell'impresa, il numero associati in partecipazione, il numero soci amministratori e il numero soci non amministratori sono pari alla relativa percentuale di lavoro prestato diviso 100. Il numero collaboratori coordinati e continuativi che prestano attività prevalentemente nell'impresa, il numero amministratori non soci e il titolare sono rideterminati in base alla durata dell'attività pari al numero di mesi di attività nel corso del periodo di imposta diviso 12. Il numero addetti non può essere inferiore a ("Numero di mesi di attività nel corso del periodo di imposta" diviso 12).



produttiva, ristrutturazione o ridimensionamento produttivo, espropri o nazionalizzazioni di beni, alienazione di beni non strumentali all'attività produttiva - Quote di accantonamento annuale al TFR per forme pensionistiche complementari e somme erogate agli iscritti ai fondi di previdenza del personale dipendente - Oneri per imposte e tasse.

**Costo del venduto e per la produzione di servizi** <sup>15</sup>= [Esistenze iniziali relative a merci, prodotti finiti, materie prime e sussidiarie, semilavorati e ai servizi non di durata ultrannuale + Costi per l'acquisto di materie prime, sussidiarie, semilavorati e merci e per la produzione di servizi - Beni distrutti o sottratti relativi a materie prime, sussidiarie, semilavorati, merci e prodotti finiti] - Rimanenze finali relative a merci, prodotti finiti, materie prime e sussidiarie, semilavorati e ai servizi non di durata ultrannuale.

**Decumulo delle scorte** <sup>16</sup>= [(Esistenze iniziali relative a merci, prodotti finiti, materie prime e sussidiarie, semilavorati e ai servizi non di durata ultrannuale - Rimanenze finali relative a merci, prodotti finiti, materie prime e sussidiarie, semilavorati e ai servizi non di durata ultrannuale)]/[(Costi per l'acquisto di materie prime, sussidiarie, semilavorati e merci e per la produzione di servizi relativi al periodo di imposta precedente (per gli ISA con trattamento ad aggio è neutralizzata la componente ad aggio o ricavo fisso) + Costi per l'acquisto di materie prime, sussidiarie, semilavorati e merci e per la produzione di servizi relativi a due periodi di imposta precedenti (per gli ISA con trattamento ad aggio è neutralizzata la componente ad aggio o ricavo fisso))/2].

**Durata delle scorte** = [(Esistenze iniziali relative a merci, prodotti finiti, materie prime e sussidiarie, semilavorati e ai servizi non di durata ultrannuale + Rimanenze finali relative a merci, prodotti finiti, materie prime e sussidiarie, semilavorati e ai servizi non di durata ultrannuale)/2]×365/(Costo del venduto e per la produzione di servizi).

**Margine operativo lordo** = Valore aggiunto - (Spese per lavoro dipendente e per altre prestazioni diverse da lavoro dipendente afferenti all'attività dell'impresa - Spese per prestazioni rese da professionisti esterni - Compensi corrisposti ai soci per l'attività di amministratore (società di persone)).

**Numero dipendenti** = (Numero delle giornate retribuite - Numero delle giornate di sospensione, C.I.G. e simili del personale dipendente) diviso 312.

**Oneri finanziari netti** = Interessi e altri oneri finanziari - Risultato della gestione finanziaria.

**Periodo d'imposta 2020** = 1 nel periodo d'imposta 2020; altrimenti la variabile assume valore zero.

**Quota dei Collaboratori familiari e dei Soci, escluso il primo, e/o associati** = [Numero collaboratori dell'impresa familiare e coniuge dell'azienda coniugale + Numero familiari diversi che prestano attività nell'impresa + Numero associati in partecipazione + (Numero soci amministratori + Numero soci non amministratori) escluso il primo socio<sup>17</sup>]/(Addetti).

<sup>15</sup>Ad esclusione dell'utilizzo nell'ambito dell'indicatore elementare di anomalia relativo al "costo del venduto e per la produzione di servizi", se la variabile è minore di zero, viene posta uguale a zero.

<sup>16</sup>Quando il denominatore dell'indicatore "Decumulo delle scorte" è nullo, l'indicatore non è applicato.

<sup>17</sup>Il primo socio è rideterminato in base alla durata dell'attività pari al numero di mesi dell'attività nel corso del periodo d'imposta diviso 12. La somma del numero soci non può essere inferiore a ("Numero di mesi di attività nel corso del periodo d'imposta" diviso 12).



**Reddito** = Risultato ordinario + Altri proventi considerati ricavi di cui alla lettera f) dell'art. 85, comma 1, del TUIR + Altri proventi e componenti positivi - Oneri diversi di gestione ed altre componenti negative di cui componenti negativi derivanti da trasferimenti di azienda o di rami di azienda - Oneri diversi di gestione ed altre componenti negative di cui minusvalenze derivanti da operazioni di riconversione produttiva, ristrutturazione o ridimensionamento produttivo, espropri o nazionalizzazioni di beni, alienazione di beni non strumentali all'attività produttiva.

**Reddito operativo** = Margine operativo lordo - Ammortamenti - Accantonamenti.

**Reddito operativo lordo** = Reddito operativo + Ammortamenti + Canoni per beni mobili acquisiti in dipendenza di contratti di locazione finanziaria, ad esclusione dei canoni di leasing fiscalmente deducibili oltre il periodo di durata del contratto.

**Ricavi** = Ricavi di cui ai commi 1 (Lett. a) e b)) e 2 dell'art. 85 del TUIR + (Altri proventi considerati ricavi - Altri proventi considerati ricavi di cui alla lettera f) dell'art. 85, comma 1, del TUIR) + Rimanenze finali relative ad opere, forniture e servizi di durata ultrannuale - Esistenze iniziali relative ad opere, forniture e servizi di durata ultrannuale + Ulteriori componenti positivi per migliorare il profilo di affidabilità.

**Risultato ordinario** = Reddito operativo + Risultato della gestione finanziaria - Interessi e altri oneri finanziari + Incrementi di immobilizzazioni per lavori interni.

**Territorialità del livello del reddito medio imponibile ai fini dell'addizionale IRPEF, a livello comunale definita su dati del Dipartimento delle Finanze riferiti ai periodi d'imposta 2019 e 2020**<sup>18</sup>

La territorialità del livello del reddito differenzia il territorio nazionale sulla base del livello del reddito per comune.

La variabile è la media, per tutte le unità locali compilate, dei singoli indicatori territoriali.

Un'unità locale è compilata se il comune dell'unità locale è compilato.

Se non risulta compilata alcuna unità locale occorre far riferimento al comune del domicilio fiscale qualora presente.

**Territorialità generale a livello comunale**<sup>19</sup>

La territorialità è applicata a livello comunale.

Gruppo 1 - Aree con livello di benessere elevato, istruzione superiore, sistema economico locale organizzato;

Gruppo 2 - Aree con livello di benessere non elevato, bassa scolarità, sistema economico locale poco sviluppato e basato prevalentemente su attività commerciali;

Gruppo 3 - Aree ad elevata urbanizzazione con notevole grado di benessere, istruzione superiore e caratterizzate da sistemi locali con servizi terziari evoluti;

Gruppo 4 - Aree caratterizzate dalla presenza di piccoli comuni con organizzazione spiccatamente artigianale dell'attività produttiva e livello medio di benessere;

Gruppo 5 - Aree di marcata arretratezza economica, basso livello di benessere e scolarità poco sviluppata.


Il valore del gruppo territoriale di riferimento è calcolato come rapporto tra il numero delle unità locali compilate che appartengono al gruppo territoriale di riferimento e il numero totale delle unità locali compilate.

Una unità locale è compilata se è compilato il comune dell'unità locale.

Se non risulta compilata alcuna unità locale occorre far riferimento al comune del domicilio fiscale qualora presente.

<sup>18</sup> I criteri e le conclusioni dello studio sono riportati nell'apposito Decreto Ministeriale.

<sup>19</sup> I criteri e le conclusioni dello studio sono riportati nell'apposito Decreto Ministeriale.



**Tipologia di attività: Altre attività di riparazione** = Somma delle variabili relative alla Tipologia di attività: [Accordatura di strumenti musicali + Riparazione di attrezzature sportive + Riparazione di biliardi, biliardini, flipper e videogiochi + Riparazione di apparecchiature alberghiere + Riparazione di tappeti + Riparazione di apparecchi non elettrici per uso domestico + Stampa su articoli tessili (magliette, cuscini, ecc.) + Altro].

**Tipologia di attività: Duplicazione chiavi e incisione targhe, riparazione serrature e affilatura utensili** = Somma delle variabili relative alla Tipologia di attività: (Affilatura utensili + Riparazione di serrature + Duplicazione chiavi e incisione targhe).

**Valore aggiunto** = Ricavi - [(Costo del venduto e per la produzione di servizi) + (Costo per servizi - Compensi corrisposti ai soci per l'attività di amministratore (società ed enti soggetti all'IRES)) + Costo per il godimento di beni di terzi (canoni di locazione finanziaria e non finanziaria, di noleggio, ecc.) + Spese per prestazioni rese da professionisti esterni + (Oneri diversi di gestione ed altre componenti negative - Utili spettanti agli associati in partecipazione con apporti di solo lavoro - Maggiorazioni fiscali - Componenti negativi derivanti da trasferimenti di azienda o di rami di azienda - Minusvalenze derivanti da operazioni di riconversione produttiva, ristrutturazione o ridimensionamento produttivo, espropri o nazionalizzazioni di beni, alienazione di beni non strumentali all'attività produttiva)].

**Valore dei beni strumentali** = La variabile è rideterminata in base alla durata dell'attività pari al numero di mesi di attività nel corso del periodo di imposta diviso 12.

**Valore dei beni strumentali mobili in proprietà, al netto dei beni di costo unitario non superiore a 516,46 euro** = Valore dei beni strumentali - Valore relativo a beni acquisiti in dipendenza di contratti di locazione finanziaria - Spese per l'acquisto di beni strumentali mobili di costo unitario non superiore a 516,46 euro.








**SEGUE VOLUME V**





\* 4 5 - 4 1 0 3 0 1 2 3 0 2 2 8 \*

**PREZZO DEGLI OTTO VOLUMI**  
**€ 274,00**



GAZZETTA  UFFICIALE  
DELLA REPUBBLICA ITALIANA

PARTE PRIMA

Roma - Martedì, 28 febbraio 2023

SI PUBBLICA TUTTI I  
GIORNI NON FESTIVI

DIREZIONE E REDAZIONE PRESSO IL MINISTERO DELLA GIUSTIZIA - UFFICIO PUBBLICAZIONE LEGGI E DECRETI - VIA ARENULA, 70 - 00186 ROMA  
AMMINISTRAZIONE PRESSO L'ISTITUTO POLIGRAFICO E ZECCA DELLO STATO - VIA SALARIA, 691 - 00138 ROMA - CENTRALINO 06-85081 - LIBRERIA DELLO STATO  
PIAZZA G. VERDI, 1 - 00198 ROMA

N. 9

MINISTERO DELL'ECONOMIA  
E DELLE FINANZE

DECRETO 8 febbraio 2023.


**Approvazione degli indici sintetici di affidabilità fiscale relativi ad attività economiche dei comparti dell'agricoltura, delle manifatture, dei servizi, del commercio e delle attività professionali e di approvazione delle territorialità specifiche applicabili al periodo d'imposta 2022.**

VOLUME V





**SEGUE DA VOLUME IV**





# ALLEGATO 60.A

---


## NOTA TECNICA E METODOLOGICA

### INDICE SINTETICO DI AFFIDABILITÀ FISCALE

CG99U

#### ALTRI SERVIZI A IMPRESE E FAMIGLIE

(ESERCENTI ATTIVITÀ DI IMPRESA)



---

## APPLICAZIONE DELL'ISA

---


L'indice sintetico di affidabilità fiscale (ISA) esprime un giudizio di sintesi sull'affidabilità dei comportamenti fiscali del soggetto.

L'ISA è calcolato come media aritmetica di un insieme d'indicatori elementari e rappresenta il posizionamento del contribuente rispetto a tali indicatori attribuendo al soggetto un valore di sintesi, in scala da 1 a 10, dei singoli indicatori elementari: più basso sarà il valore dell'indice, minore sarà l'affidabilità fiscale del soggetto, più alto sarà il valore, più alta sarà l'attendibilità fiscale del soggetto.

I contribuenti interessati possono indicare ulteriori componenti positivi non risultanti dalle scritture contabili, che concorrono al calcolo degli indicatori elementari, per migliorare il proprio profilo di affidabilità fiscale.

Le attività economiche (ATECO 2007) oggetto dell'indice sintetico di affidabilità fiscale CG99U sono di seguito riportate:

- 61.90.20 - Posto telefonico pubblico ed Internet Point
- 63.99.00 - Altre attività dei servizi di informazione nca
- 74.90.94 - Agenzie ed agenti o procuratori per lo spettacolo e lo sport
- 74.90.99 - Altre attività professionali nca
- 77.40.00 - Concessione dei diritti di sfruttamento di proprietà intellettuale e prodotti simili (escluse le opere protette dal copyright)
- 82.11.01 - Servizi integrati di supporto per le funzioni d'ufficio
- 82.11.02 - Gestione di uffici temporanei, uffici residence
- 82.19.09 - Servizi di fotocopiatura, preparazione di documenti e altre attività di supporto specializzate per le funzioni d'ufficio
- 82.92.10 - Imballaggio e confezionamento di generi alimentari
- 82.92.20 - Imballaggio e confezionamento di generi non alimentari
- 82.99.91 - Servizi di stenotipia
- 82.99.99 - Altri servizi di sostegno alle imprese nca





- 96.09.03 - Agenzie matrimoniali e d'incontro
- 96.09.04 - Servizi di cura degli animali da compagnia (esclusi i servizi veterinari)
- 96.09.05 - Organizzazione di feste e cerimonie
- 96.09.09 - Altre attività di servizi per la persona nca

I criteri generali seguiti per la costruzione dell'indice sintetico di affidabilità fiscale CG99U sono riportati nell'**Allegato 88**.

Di seguito sono rappresentate le modalità di calcolo dell'indice sintetico di affidabilità fiscale CG99U per l'applicazione al singolo contribuente dal periodo di imposta 2022.



---

## MODELLI DI BUSINESS

---


Ai fini della definizione degli indicatori elementari, i contribuenti interessati all'applicazione dell'ISA CG99U sono classificati in gruppi omogenei che presentano al loro interno caratteristiche il più possibile simili in termini di modalità di operare sul mercato in base al "Modello di Business" (MoB) adottato.

I modelli di business rappresentano la struttura della catena del valore alla base del processo di produzione del bene o del servizio e sono espressione delle differenze fondamentali che derivano dalle diverse articolazioni organizzative con cui tale processo viene effettuato o da specifiche competenze.

Per l'ISA CG99U i MoB individuati sono i seguenti (la numerosità indicata è riferita alle imprese e ai lavoratori autonomi della base dati di costruzione, p.i. 2020):

- **MoB 1 - Soggetti che offrono servizi prevalentemente a più committenti** (Numerosità: 25.990);
- **MoB 2 - Soggetti che offrono servizi prevalentemente al committente principale** (Numerosità: 3.494);
- **MoB 3 - Cooperative** (Numerosità: 985);
- **MoB 4 - Soggetti poco strutturati che offrono servizi prevalentemente al committente principale** (Numerosità: 11.132);
- **MoB 5 - Soggetti più strutturati che offrono servizi prevalentemente a più committenti** (Numerosità: 2.411).

Per la descrizione degli elementi che permettono l'assegnazione del contribuente ai MoB si rimanda al **Sub Allegato 60.A.A.**



---

## INDICATORI ELEMENTARI

---

Gli indicatori elementari utilizzati ai fini del calcolo dell'indice sintetico di affidabilità fiscale per l'ISA CG99U sono differenziati **in due gruppi**:

1. **Indicatori elementari di affidabilità.** Tali indicatori individuano l'attendibilità di relazioni e rapporti tra grandezze di natura contabile e strutturale, tipici del settore e/o del modello organizzativo di riferimento, all'interno di specifici intervalli di valori su una scala da 1 a 10.

A questo gruppo appartengono gli indicatori elementari:


- Ricavi per addetto;
- Valore aggiunto per addetto;
- Reddito per addetto.

2. **Indicatori elementari di anomalia.** Tali indicatori segnalano la presenza di profili contabili e/o gestionali atipici rispetto al settore e/o al modello organizzativo di riferimento o evidenziano incongruenze riconducibili ad ingiustificati disallineamenti tra le informazioni dichiarate nei modelli di rilevazione dei dati per l'applicazione degli ISA, ovvero tra queste e le informazioni presenti nei modelli dichiarativi e/o in altre banche dati, con riferimento a diverse annualità d'imposta. Gli indicatori partecipano al calcolo dell'indice sintetico di affidabilità fiscale soltanto quando l'anomalia è presente; trattandosi di indicatori riferibili unicamente ad anomalie, il relativo punteggio di affidabilità fiscale viene misurato o con una scala da 1 a 5 o con il valore 1 che evidenzia la presenza di una grave anomalia.

A questo gruppo appartengono gli indicatori elementari suddivisi nelle successive sezioni:

**Gestione caratteristica:**

- Costo del venduto e per la produzione di servizi negativo;
- Corrispondenza delle esistenze di prodotti finiti, materie prime e merci con le relative rimanenze;
- Corrispondenza delle esistenze di opere e servizi di durata ultrannuale con le relative rimanenze;
- Copertura delle spese per dipendente;
- Analisi dell'apporto di lavoro delle figure non dipendenti;
- Assenza del numero di associati in partecipazione in presenza dei relativi utili;
- Incidenza dei costi residuali di gestione, al netto dei ristorni;
- Margine operativo lordo negativo.



**Gestione dei beni strumentali:**

- Incidenza degli ammortamenti;
- Incidenza dei costi per beni mobili acquisiti in dipendenza di contratti per locazione finanziaria.


**Redditività:**

- Reddito operativo negativo;
- Risultato ordinario negativo.

**Gestione extra-caratteristica:**

- Incidenza degli accantonamenti;
- Incidenza degli oneri finanziari netti sul reddito operativo lordo.

Le formule delle variabili e degli indicatori sono riportate nel **Sub Allegato 60.A.D.**



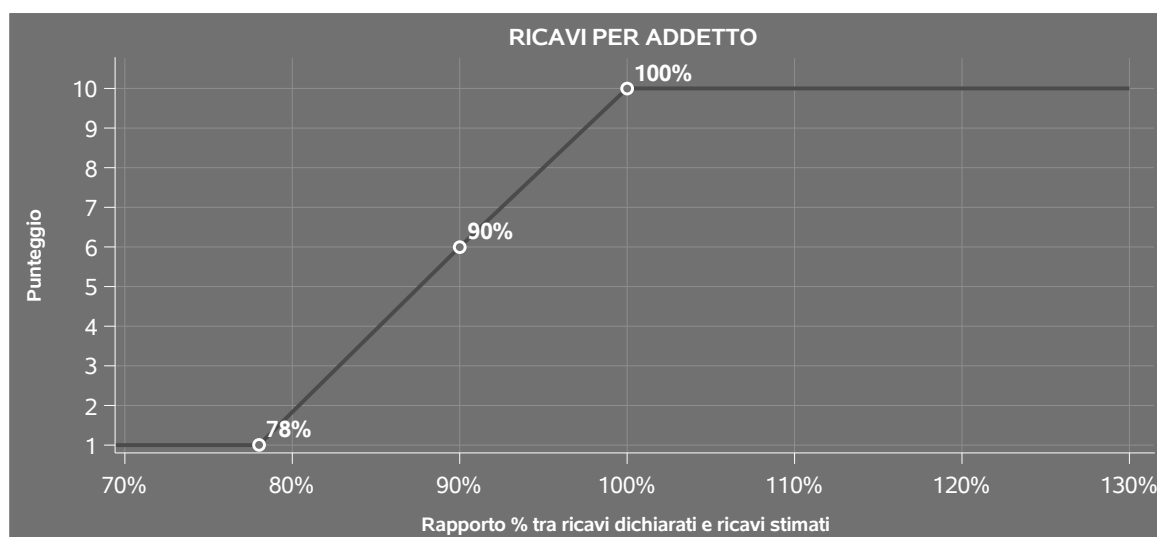
## INDICATORI ELEMENTARI DI AFFIDABILITÀ

### RICAVI PER ADDETTO

L'indicatore misura l'affidabilità dell'ammontare di ricavi che un'impresa consegue attraverso il processo produttivo con riferimento al contributo di ciascun addetto.

L'indicatore è calcolato come rapporto tra i ricavi dichiarati per addetto e i ricavi per addetto stimati.

A tale indicatore viene associato un punteggio che varia su una scala da 1 a 10. Quando i ricavi dichiarati sono maggiori o uguali rispetto a quelli stimati, ovvero il rapporto tra i ricavi dichiarati e i ricavi stimati presenta un valore pari o superiore ad 1, il punteggio assume valore 10; quando il citato rapporto presenta un valore pari o inferiore alla corrispondente soglia minima di riferimento<sup>1</sup>, il punteggio assume valore 1; quando tale rapporto presenta un valore compreso nell'intervallo tra la soglia minima e massima di riferimento, il punteggio è modulato<sup>2</sup> fra 1 e 10. Nel seguente grafico, per semplicità di rappresentazione, i valori sono rappresentati in forma percentuale approssimata all'intero.



I ricavi stimati sono determinati sulla base di una funzione di regressione dei "Ricavi per addetto" i cui coefficienti e la relativa interpretazione sono riportati nel **Sub Allegato 60.A.B.**

La stima dei "Ricavi per addetto" è personalizzata per singolo contribuente sulla base di uno specifico "coefficiente individuale", che misura le differenze nella produttività delle imprese (ad

<sup>1</sup>La soglia minima di riferimento è pari a  $\exp(-0,25382)$ , ovvero l'esponenziale dell'errore standard (sigma), con segno negativo, dei residui della funzione di stima dei ricavi per addetto.

<sup>2</sup>Punteggio =  $1+9x\{[\text{indicatore} - \exp(-\text{sigma})]/[1 - \exp(-\text{sigma})]\}$



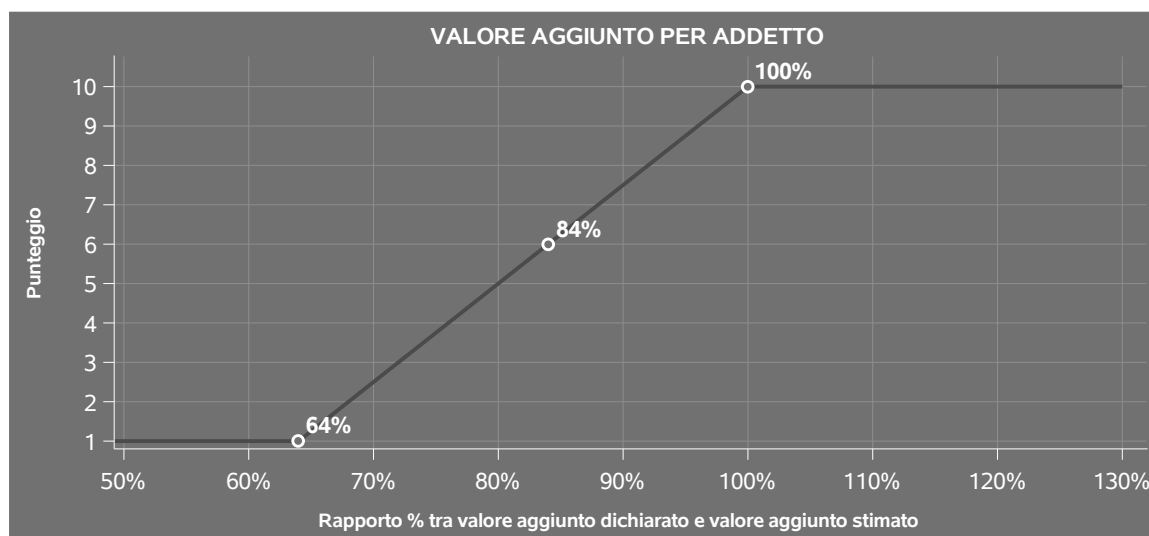
esempio, dovute a diverse abilità manageriali, potere di mercato, ecc.) e che risulta calcolato sulla base dei dati delle otto annualità di imposta precedenti relativi al medesimo contribuente. I criteri per la determinazione del coefficiente individuale sono riportati nell'**Allegato 89**.

## VALORE AGGIUNTO PER ADDETTO

L'indicatore misura l'affidabilità del valore aggiunto creato con riferimento al contributo di ciascun addetto.

L'indicatore è calcolato come rapporto tra il valore aggiunto dichiarato per addetto e il valore aggiunto per addetto stimato.


A tale indicatore viene associato un punteggio che varia su una scala da 1 a 10. Quando il valore aggiunto dichiarato è maggiore o uguale rispetto a quello stimato, ovvero il rapporto tra il valore aggiunto dichiarato e il valore aggiunto stimato presenta un valore pari o superiore ad 1, il punteggio assume valore 10; quando il citato rapporto presenta un valore pari o inferiore alla corrispondente soglia minima di riferimento<sup>3</sup>, il punteggio assume valore 1; quando tale rapporto presenta un valore compreso nell'intervallo tra la soglia minima e massima di riferimento, il punteggio è modulato<sup>4</sup> fra 1 e 10. Nel seguente grafico, per semplicità di rappresentazione, i valori sono rappresentati in forma percentuale approssimata all'intero.



Il valore aggiunto stimato è determinato sulla base di una funzione di regressione del "Valore aggiunto per addetto" i cui coefficienti e la relativa interpretazione sono riportati nel **Sub Allegato 60.A.C.**

<sup>3</sup>La soglia minima di riferimento è pari a  $\exp(-0,44227)$ , ovvero l'esponenziale dell'errore standard (sigma), con segno negativo, dei residui della funzione di stima del valore aggiunto per addetto.

<sup>4</sup>Punteggio =  $1+9 \times \frac{\{\text{indicatore} - \exp(-\text{sigma})\}}{\{1 - \exp(-\text{sigma})\}}$



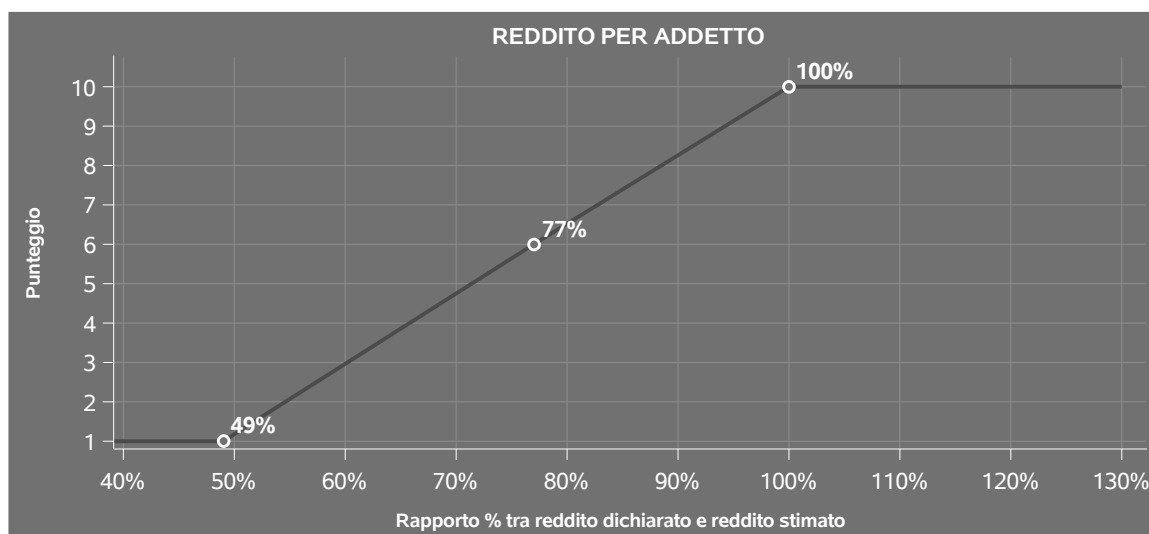
La stima del "Valore aggiunto per addetto" è personalizzata per singolo contribuente sulla base di uno specifico "coefficiente individuale", che misura le differenze nella produttività delle imprese (ad esempio, dovute a diverse abilità manageriali, potere di mercato, ecc.) e che risulta calcolato sulla base dei dati delle otto annualità di imposta precedenti relativi al medesimo contribuente. I criteri per la determinazione del coefficiente individuale sono riportati nell'**Allegato 89**.

## REDDITO PER ADDETTO

L'indicatore misura l'affidabilità del reddito che un soggetto economico realizza in un determinato periodo di tempo con riferimento al contributo di ciascun addetto.

L'indicatore è calcolato come rapporto tra il reddito dichiarato per addetto e il reddito per addetto stimato.

A tale indicatore viene associato un punteggio che varia su una scala da 1 a 10. Quando il reddito dichiarato è maggiore o uguale rispetto a quello stimato ovvero il rapporto tra reddito dichiarato e reddito stimato presenta un valore pari o superiore ad 1, il punteggio assume valore 10; quando il citato rapporto presenta un valore pari o inferiore alla corrispondente soglia minima di riferimento<sup>5</sup> o il reddito dichiarato è negativo, il punteggio assume valore 1; quando tale rapporto presenta un valore compreso nell'intervallo tra la soglia minima e massima di riferimento, il punteggio è modulato<sup>6</sup> fra 1 e 10. Nel seguente grafico, per semplicità di rappresentazione, i valori sono rappresentati in forma percentuale approssimata all'intero.



Il reddito stimato è pari alla somma del reddito dichiarato e dell'eventuale maggior valore aggiunto stimato.

<sup>5</sup>La soglia minima di riferimento è pari a  $\exp(-0,71573)$ , ovvero l'esponenziale della deviazione standard (sigma), con segno negativo, del logaritmo del rapporto tra reddito per addetto dichiarato e reddito per addetto dichiarato più la differenza tra valore aggiunto per addetto stimato e dichiarato.

<sup>6</sup>Punteggio =  $1+9x\{[\text{indicatore} - \exp(-\text{sigma})]/[1 - \exp(-\text{sigma})]\}$



---

## INDICATORI ELEMENTARI DI ANOMALIA

---

### GESTIONE CARATTERISTICA

#### **COSTO DEL VENDUTO E PER LA PRODUZIONE DI SERVIZI NEGATIVO**

L'indicatore evidenzia situazioni di anomalia relative al costo del venduto e per la produzione di servizi.

Nel caso in cui tale costo sia negativo, l'indicatore è **applicato** e il relativo punteggio assume valore 1.

#### **CORRISPONDENZA DELLE ESISTENZE DI PRODOTTI FINITI, MATERIE PRIME E MERCI CON LE RELATIVE RIMANENZE**

L'indicatore monitora la corrispondenza tra il valore delle "Esistenze iniziali relative a merci, prodotti finiti, materie prime e sussidiarie, semilavorati e ai servizi non di durata ultrannuale", comprensive di quelle relative a prodotti soggetti ad aggio o ricavo fisso, e le relative rimanenze finali dichiarate per il periodo di imposta precedente.

Nel caso in cui la differenza, in valore assoluto, tra i due importi sia superiore a 100 euro più il 5% delle rimanenze finali dell'anno precedente, l'indicatore è **applicato** e il relativo punteggio assume valore 1.

L'indicatore è **applicabile** solo se per il periodo di imposta precedente il contribuente ha applicato gli indici sintetici di affidabilità fiscale per una attività di impresa.

#### **CORRISPONDENZA DELLE ESISTENZE DI OPERE E SERVIZI DI DURATA ULTRANNUALE CON LE RELATIVE RIMANENZE**

L'indicatore monitora la corrispondenza tra il valore delle "Esistenze iniziali relative ad opere, forniture e servizi di durata ultrannuale" e le relative rimanenze finali dichiarate per il periodo di imposta precedente.

Nel caso in cui la differenza, in valore assoluto, tra i due importi sia superiore a 100 euro più il 5% delle rimanenze finali dell'anno precedente, l'indicatore è **applicato** e il relativo punteggio assume valore 1.

L'indicatore è **applicabile** solo se per il periodo di imposta precedente il contribuente ha applicato gli indici sintetici di affidabilità fiscale per una attività di impresa.





## COPERTURA DELLE SPESE PER DIPENDENTE

L'indicatore verifica che l'impresa generi un valore aggiunto per addetto coerente con le spese per dipendente.

L'indicatore è **calcolato** come rapporto tra le spese per dipendente e il valore aggiunto per addetto<sup>7</sup>. Le spese per dipendente sono calcolate come rapporto tra le "Spese per lavoro dipendente e per altre prestazioni diverse da lavoro dipendente afferenti l'attività dell'impresa", al netto delle "Spese per prestazioni rese da professionisti esterni", delle "Spese per collaboratori coordinati e continuativi" e delle "Spese per compensi corrisposti ai soci per l'attività di amministratore (società di persone)", e il numero dipendenti.

Nel caso in cui il rapporto tra le spese per dipendente e il valore aggiunto per addetto assuma valori superiori all'unità l'indicatore è **applicato** e il relativo punteggio assume valore 1.

## ANALISI DELL'APPORTO DI LAVORO DELLE FIGURE NON DIPENDENTI

L'indicatore monitora la corretta compilazione dell'apporto di lavoro delle figure non dipendenti.

A tal fine, per ciascuna figura di addetto non dipendente (collaboratori familiari, familiari diversi, associati in partecipazione, soci amministratori, soci non amministratori) e a seconda della natura giuridica dell'impresa di appartenenza, è stato definito un valore percentuale minimo di apporto di lavoro per addetto, differenziato per numero di addetti per figura di addetto non dipendente (si veda la tabella seguente).

Tale valore rappresenta la soglia minima di riferimento dell'apporto di lavoro delle figure non dipendenti.

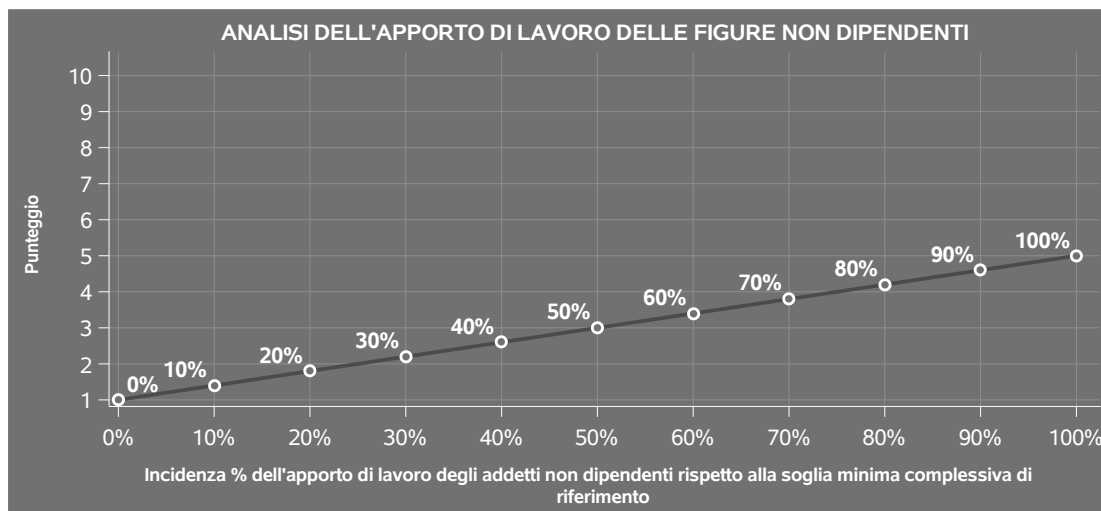
**Soglia minima percentuale di apporto di lavoro per addetto delle figure non dipendenti**

NATURA GIURIDICA	Numero addetti per figura	COLLABORATORI FAMILIARI	FAMILIARI DIVERSI	ASSOCIATI IN PARTECIPAZIONE	SOCI AMMINISTRATORI	SOCI NON AMMINISTRATORI
Persone fisiche	1	50	30	10		
	2	50	30	8		
	3	50	30	5		
	4	50	30	3		
	5	50	30	2		
	>5	50	30	1		
Società di persone	1		30	10	100	20
	2		30	8	75	15
	3		30	5	67	13
	4		30	3	63	13
	5		30	2	60	8
	>5		30	1	50	4
Società di capitali e enti non commerciali	1		30	10	50	10
	2		30	8	38	8
	3		30	5	33	5
	4		30	3	31	3
	5		30	2	28	2
	>5		30	1	16	1

<sup>7</sup>Quando il denominatore dell'indicatore "Copertura delle spese per dipendente" è non positivo, l'indicatore **non è applicato**.



Nel caso in cui la percentuale complessiva di apporto di lavoro degli addetti non dipendenti dichiarata sia inferiore alla soglia minima complessiva di riferimento, l'indicatore è **applicato** e il relativo punteggio<sup>8</sup> assume un valore compreso tra 1 e 5, come da grafico successivo.



## ASSENZA DEL NUMERO DI ASSOCIATI IN PARTECIPAZIONE IN PRESENZA DEI RELATIVI UTILI

L'indicatore evidenzia situazioni di anomalia nei casi di mancata dichiarazione dell'apporto di lavoro degli "Associati in partecipazione" in presenza degli "Utili spettanti agli associati in partecipazione con apporti di solo lavoro".

Nel caso in cui si verifichi tale anomalia, l'indicatore è **applicato** e il relativo punteggio assume valore 1.

## INCIDENZA DEI COSTI RESIDUALI DI GESTIONE, AL NETTO DEI RISTORNI

L'indicatore verifica che le voci di costo relative agli oneri diversi di gestione e alle altre componenti negative, al netto dei ristorni, costituiscano una plausibile componente residuale di costo.

L'indicatore è **calcolato** come rapporto percentuale tra i costi residuali di gestione, al netto dei ristorni, e i costi totali.

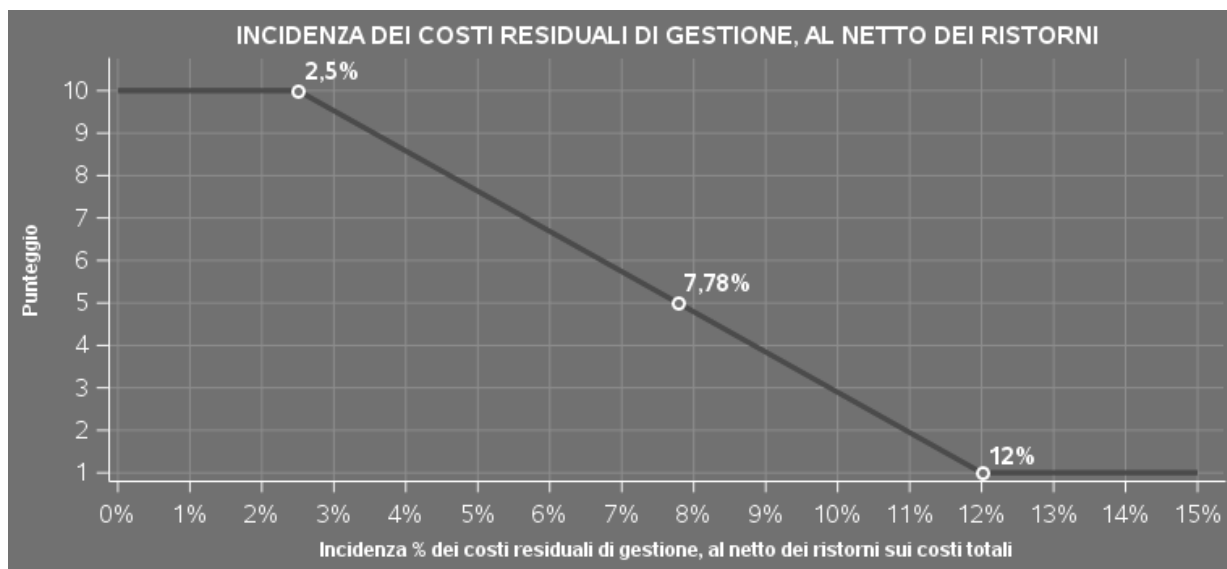
Qualora i costi totali siano uguali a zero, l'indicatore non è **applicabile**.

All'indicatore "Incidenza dei costi residuali di gestione, al netto dei ristorni" viene associato un punteggio che varia su una scala da 1 a 10. Quando l'indicatore presenta un valore pari o inferiore alla corrispondente soglia minima di riferimento, il punteggio assume valore 10; quando l'indicatore

<sup>8</sup>Punteggio = 1+4 x(apporto di lavoro degli addetti non dipendenti/soglia minima complessiva di riferimento)



presenta un valore pari o superiore alla corrispondente soglia massima di riferimento, il punteggio assume valore 1; quando l'indicatore presenta un valore compreso nell'intervallo tra la soglia minima e massima di riferimento, il punteggio è modulato<sup>9</sup> fra 1 e 10.



I dati riportati nel grafico sono riferiti al MoB 1.

Le soglie di riferimento (esprese in percentuale) sono differenziate per "Modello di Business" come di seguito riportato:

	Modalità di distribuzione	Soglia minima	Soglia massima
<b>MoB 1</b>	Tutti i soggetti	2,50	12,00
<b>MoB 2</b>	Tutti i soggetti	2,50	12,00
<b>MoB 3</b>	Tutti i soggetti	2,50	12,00
<b>MoB 4</b>	Tutti i soggetti	4,00	25,00
<b>MoB 5</b>	Tutti i soggetti	2,00	8,00

Per ogni singolo soggetto, i valori soglia sono ottenuti come media, ponderata con le relative probabilità di appartenenza, dei valori di riferimento individuati per gruppo omogeneo. L'indicatore è **applicato** quando il relativo punteggio è non superiore a 5.

<sup>9</sup> Punteggio =  $10 - 9 \times \frac{(\text{indicatore} - \text{soglia minima})}{(\text{soglia massima} - \text{soglia minima})}$



## MARGINE OPERATIVO LORDO NEGATIVO

L'indicatore evidenzia situazioni di anomalia relative al margine operativo lordo.

Nel caso in cui detto margine sia negativo e il valore aggiunto sia positivo, l'indicatore è **applicato** e il relativo punteggio assume valore 1.

## GESTIONE DEI BENI STRUMENTALI

### INCIDENZA DEGLI AMMORTAMENTI

L'indicatore verifica la coerenza tra ammortamenti per beni mobili strumentali e relativo valore.

L'indicatore è **calcolato** come rapporto percentuale tra gli ammortamenti per beni mobili strumentali, al netto dei beni di costo unitario non superiore a 516,46 euro e il valore dei beni strumentali mobili in proprietà, al netto dei beni di costo unitario non superiore a 516,46 euro, parametrato alla quota di mesi di attività nel corso del periodo di imposta (numero di mesi di attività nel corso del periodo di imposta / 12).

Nel caso in cui il valore dell'indicatore sia superiore al valore della soglia massima di riferimento (**30%**), l'indicatore è **applicato** e il relativo punteggio assume valore 1.

Qualora l'importo degli ammortamenti per beni mobili strumentali, al netto dei beni di costo unitario non superiore a 516,46 euro, sia positivo e il valore dei beni strumentali mobili in proprietà, al netto dei beni di costo unitario non superiore a 516,46 euro, sia pari a zero, l'indicatore è **applicato** e il relativo punteggio assume valore 1.


### INCIDENZA DEI COSTI PER BENI MOBILI ACQUISITI IN DIPENDENZA DI CONTRATTI PER LOCAZIONE FINANZIARIA

L'indicatore verifica la coerenza tra canoni di leasing e valore dei relativi beni strumentali acquisiti in leasing.

L'indicatore è **calcolato** come rapporto percentuale tra i "Canoni per beni mobili acquisiti in dipendenza di contratti di locazione finanziaria, ad esclusione dei canoni di leasing fiscalmente deducibili oltre il periodo di durata del contratto", e il "Valore dei beni strumentali mobili relativo a beni acquisiti in dipendenza di contratti di locazione finanziaria", parametrato alla quota di mesi di attività nel corso del periodo di imposta (numero di mesi di attività nel corso del periodo di imposta/12).

Nel caso in cui il valore dell'indicatore sia superiore al valore della soglia massima di riferimento (**60%**), l'indicatore è **applicato** e il relativo punteggio assume valore 1.

Qualora i "Canoni per beni mobili acquisiti in dipendenza di contratti di locazione finanziaria, ad esclusione dei canoni di leasing fiscalmente deducibili oltre il periodo di durata del contratto", siano



positivi e il "Valore dei beni strumentali mobili relativo a beni acquisiti in dipendenza di contratti di locazione finanziaria" sia pari a zero, l'indicatore è **applicato** e il relativo punteggio assume valore 1.

## **REDDITIVITÀ**

### **REDDITO OPERATIVO NEGATIVO**

L'indicatore intercetta le situazioni in cui il reddito operativo è minore di zero.

Qualora si verifichi questa condizione e il margine operativo lordo sia positivo, l'indicatore è **applicato** e il relativo punteggio assume valore 1.

### **RISULTATO ORDINARIO NEGATIVO**

L'indicatore intercetta le situazioni in cui il risultato ordinario è minore di zero.

Qualora si verifichi questa condizione, l'indicatore è **applicato** e il relativo punteggio assume valore 1.

## **GESTIONE EXTRA-CARATTERISTICA**

### **INCIDENZA DEGLI ACCANTONAMENTI**


L'indicatore verifica la plausibilità degli accantonamenti rispetto alla capacità dell'impresa di produrre reddito attraverso la propria gestione caratteristica.

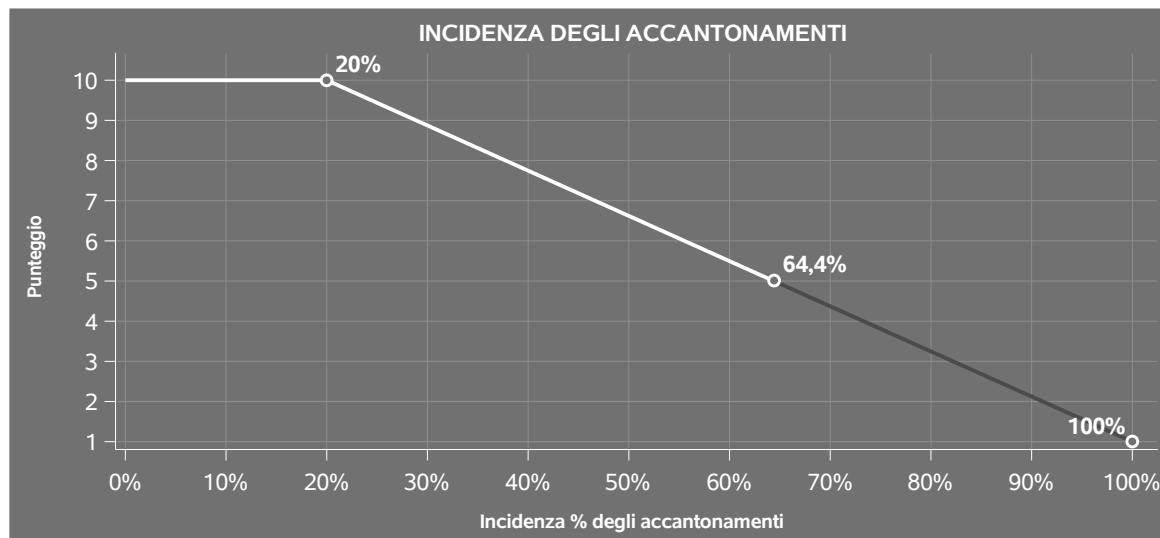
L'indicatore è **calcolato** come rapporto percentuale tra gli "Accantonamenti" e il margine operativo lordo.

Qualora gli "Accantonamenti" siano uguali a zero, l'indicatore non è **applicabile**.

All'indicatore "Incidenza degli accantonamenti" viene associato un punteggio che varia su una scala da 1 a 10. Quando l'indicatore presenta un valore pari o inferiore alla corrispondente soglia minima di riferimento (**20%**), il punteggio assume valore 10; quando l'indicatore presenta un valore pari o superiore alla corrispondente soglia massima di riferimento (**100%**), il punteggio assume valore 1; quando l'indicatore presenta un valore compreso nell'intervallo tra la soglia minima e massima di riferimento, il punteggio è modulato<sup>10</sup> fra 1 e 10.

<sup>10</sup>Punteggio =  $10 - 9 \times \frac{(\text{indicatore} - \text{soglia minima})}{(\text{soglia massima} - \text{soglia minima})}$





L'indicatore è **applicato** quando il relativo punteggio è non superiore a 5.

Qualora il margine operativo lordo sia non positivo, l'indicatore è **applicato** ed assume punteggio pari ad 1.

### INCIDENZA DEGLI ONERI FINANZIARI NETTI SUL REDDITO OPERATIVO LORDO

L'indicatore verifica la plausibilità dell'indebitamento finanziario dell'impresa, permettendo di evidenziare eventuali squilibri tra la gestione operativa (comprensiva di ammortamenti e canoni per beni mobili acquisiti in dipendenza di contratti di locazione finanziaria) e la gestione finanziaria.

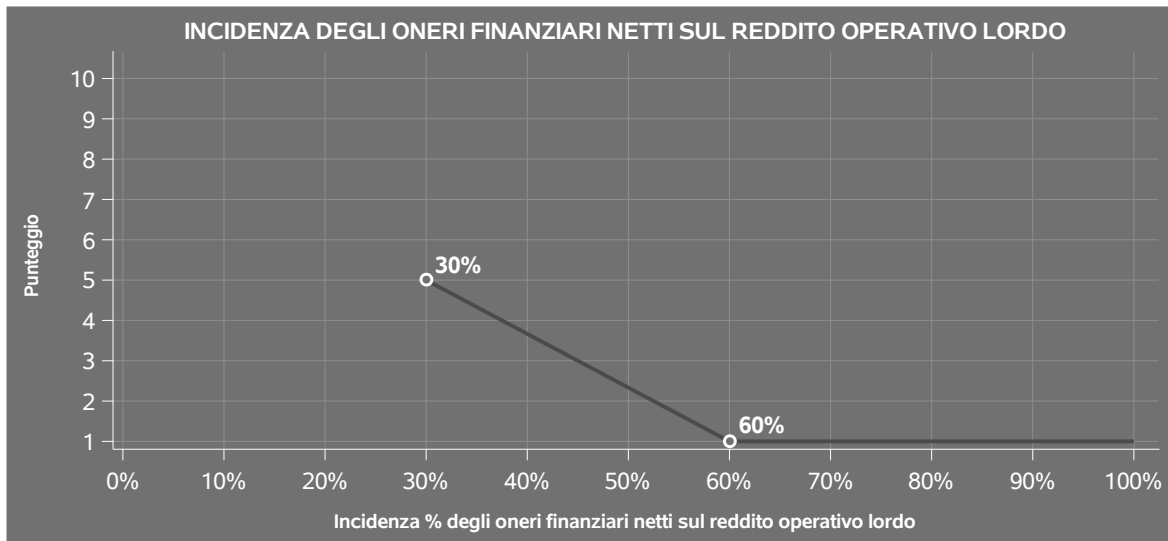
L'indicatore è **calcolato** come rapporto percentuale tra gli oneri finanziari netti e il reddito operativo lordo.

Qualora gli oneri finanziari netti siano non positivi, l'indicatore non è **applicabile**.

All'indicatore "Incidenza degli oneri finanziari netti sul reddito operativo lordo" viene associato un punteggio che varia su una scala da 1 a 5. Quando l'indicatore presenta un valore pari o superiore alla corrispondente soglia massima di riferimento (**60%**) il punteggio assume valore 1; quando l'indicatore presenta un valore superiore alla soglia minima (**30%**) e inferiore alla soglia massima di riferimento, il punteggio è modulato<sup>11</sup> fra 1 e 5.

<sup>11</sup>Punteggio = 5 - 4 x [(indicatore - soglia minima)/(soglia massima - soglia minima)]





Qualora il reddito operativo lordo sia non positivo l'indicatore è **applicato** e assume punteggio pari ad 1.

In assenza di anomalia, l'indicatore non è applicato e il relativo punteggio di affidabilità non è calcolato.



## SUB ALLEGATI


### SUB ALLEGATO 60.A.A - ASSEGNAZIONE AI MOB

In fase di applicazione, per l'assegnazione dei contribuenti ai MoB viene utilizzata una combinazione di due tecniche statistiche di tipo multivariato (analisi fattoriali e modelli di mistura finita) che utilizza le seguenti variabili:

Analisi fattoriale	Nome variabile	Descrizione variabile
<b>Struttura dei costi e relazione con il committente</b>	COOPERATIVA_SN	Cooperativa
	CALC_COMMIT_PRINC_P	Rilevanza del committente principale
	ATTIVITA_TOT_MQ_COOP	Superficie complessiva dei locali destinati allo svolgimento dell'attività esclusivamente delle cooperative
	ATTIVITA_TOT_MQ_NOCOOP	Superficie complessiva dei locali destinati allo svolgimento dell'attività non delle cooperative
	ADD_N_COOP	Addetti esclusivamente delle cooperative
	ADD_N_NOCOOP	Addetti non delle cooperative

Sulla base di tali variabili, il contribuente viene assegnato ad uno o più MoB attraverso l'attribuzione di una probabilità di appartenenza, come descritto nell'**Allegato 88**.

Le matrici ed i vettori per il calcolo delle probabilità di appartenenza ai MoB sono riportati nell'**Allegato 90**.






### SUB ALLEGATO 60.A.B - FUNZIONE "RICAVI PER ADDETTO"

Di seguito viene riportato l'elenco delle variabili e dei coefficienti della funzione di regressione "Ricavi per addetto", con la spiegazione dei coefficienti.

VARIABILI	COEFFICIENTE	INTERPRETAZIONE DEL COEFFICIENTE STIMATO
<b>INPUT PRODUTTIVI</b>		
Valore dei beni strumentali, quota fino a 500.000 euro	(*) 0,057282307628349	Un aumento dell'1% della variabile determina un aumento dello 0,06% del Ricavo stimato
Costi produttivi	(*) 0,327064958187949	Un aumento dell'1% della variabile determina un aumento dello 0,33% del Ricavo stimato
Ammortamenti per beni mobili strumentali	(*) 0,058441582916605	Un aumento dell'1% della variabile determina un aumento dello 0,06% del Ricavo stimato
Canoni relativi a beni mobili acquisiti in dipendenza di contratti di locazione finanziaria	(*) 0,037143981089074	Un aumento dell'1% della variabile determina un aumento dello 0,04% del Ricavo stimato
Quota dei Collaboratori familiari e dei Soci, escluso il primo, e/o associati	0,145569312955859	Un aumento dell'1% della variabile determina un aumento dello 0,15% del Ricavo stimato
<b>VARIABILI STRUTTURALI</b>		
Quota numero Dipendenti	-0,157628404244785	Un dipendente presenta una produttività inferiore del 15,76% in termini di Ricavo stimato




VARIABILI	COEFFICIENTE	INTERPRETAZIONE DEL COEFFICIENTE STIMATO
Pensionato titolare della ditta individuale con numero di Addetti non superiore a due	-0,056643730569415	La condizione di Pensionato titolare della ditta individuale con numero di Addetti non superiore a due' determina una diminuzione del 5,66% del Ricavo stimato
Ente non commerciale	-0,362849866215772	La condizione di Ente non commerciale determina una diminuzione del 36,28% del Ricavo stimato
Periodo d'imposta 2020	-0,040870220083779	In corrispondenza del periodo d'imposta 2020 si ha una flessione del 4,09% del Ricavo stimato
Tipologia dell'attività: Codice 001 – Consulenza e organizzazione nel campo moda e spettacolo / 100	0,01700297747184	Un aumento dell'1% della variabile determina un aumento dello 0,02% del Ricavo stimato
Tipologia dell'attività: Codice 002 – Consulenza per la comunicazione e la cura dell'immagine / 100	0,05679946614102	Un aumento dell'1% della variabile determina un aumento dello 0,06% del Ricavo stimato
Tipologia dell'attività: Codice 003 – Consulenza nel campo alberghiero, della ristorazione, turistico, alimentare / 100	0,06658274418409	Un aumento dell'1% della variabile determina un aumento dello 0,07% del Ricavo stimato
Tipologia dell'attività: Codice 004 – Consulenza nel settore editoriale / 100	0,040156077423784	Un aumento dell'1% della variabile determina un aumento dello 0,04% del Ricavo stimato




VARIABILI	COEFFICIENTE	INTERPRETAZIONE DEL COEFFICIENTE STIMATO
Tipologia dell'attività: Codice 005 – Consulenza nel settore dei trasporti / 100	0,10292134441704	Un aumento dell'1% della variabile determina un aumento dello 0,10% del Ricavo stimato
Tipologia dell'attività: Codice 006 – Consulenza nel settore edile / 100	0,055359039928594	Un aumento dell'1% della variabile determina un aumento dello 0,06% del Ricavo stimato
Tipologia dell'attività: Codice 007 – Consulenza commerciale / 100	0,121814819608809	Un aumento dell'1% della variabile determina un aumento dello 0,12% del Ricavo stimato
Tipologia dell'attività: Codice 008 – Organizzazione e sviluppo di reti di vendita (compresa la consulenza) / 100	0,112183584506845	Un aumento dell'1% della variabile determina un aumento dello 0,11% del Ricavo stimato
Tipologia dell'attività: Codice 009 – Altri servizi di consulenza / 100	0,078710818534815	Un aumento dell'1% della variabile determina un aumento dello 0,08% del Ricavo stimato
Tipologia dell'attività: Codice 012 – Organizzazione di feste, cerimonie, ricevimenti / 100	-0,046529438140535	Un aumento dell'1% della variabile determina una diminuzione dello 0,05% del Ricavo stimato
Tipologia dell'attività: Codice 013 – Gestione di uffici temporanei / uffici residence / 100	0,080660075598988	Un aumento dell'1% della variabile determina un aumento dello 0,08% del Ricavo stimato
Tipologia dell'attività: Codice 018 – Servizi di recupero crediti / 100	0,062386212685484	Un aumento dell'1% della variabile determina un aumento dello 0,06% del Ricavo stimato




VARIABILI		COEFFICIENTE	INTERPRETAZIONE DEL COEFFICIENTE STIMATO
Tipologia dell'attività: Codice 020 — Attività di mediazione (ad es. per la compravendita di piccole e medie imprese, attività professionali incluse) / 100		0,049831179813038	Un aumento dell'1% della variabile determina un aumento dello 0,05% del Ricavo stimato
Tipologia dell'attività: Codice 028 — Altre attività peritali / 100		0,082635390447084	Un aumento dell'1% della variabile determina un aumento dello 0,08% del Ricavo stimato
Tipologia dell'attività: Codice 033 — Attività di merchandising / promozione commerciale / 100		0,042287530712666	Un aumento dell'1% della variabile determina un aumento dello 0,04% del Ricavo stimato
Tipologia dell'attività: Codice 036 — Volantinaggio / 100		0,065605604763724	Un aumento dell'1% della variabile determina un aumento dello 0,07% del Ricavo stimato
Tipologia dell'attività: Codice 043 — Montaggio e smontaggio mobili / scaffali / 100		0,021590377928446	Un aumento dell'1% della variabile determina un aumento dello 0,02% del Ricavo stimato
Tipologia dell'attività: Codice 044 — Gestione impianti distribuzione carburante / 100		0,120826825106608	Un aumento dell'1% della variabile determina un aumento dello 0,12% del Ricavo stimato
Tipologia dell'attività: Codice 045 — Rifornimento distributori automatici alimenti e bevande / 100		0,098292101984602	Un aumento dell'1% della variabile determina un aumento dello 0,10% del Ricavo stimato




VARIABILI			COEFFICIENTE	INTERPRETAZIONE DEL COEFFICIENTE STIMATO
	Tipologia dell'attività: Codice 052 — Gestione dei diritti connessi alla proprietà industriale (licenze, brevetti, marchi di fabbrica, franchising, ecc.) / 100		0,137382464776825	Un aumento dell'1% della variabile determina un aumento dello 0,14% del Ricavo stimato
	Tipologia dell'attività: Codice 053 — Gestione dei diritti connessi al diritto d'autore e/o al diritto di immagine / 100		0,066339038094436	Un aumento dell'1% della variabile determina un aumento dello 0,07% del Ricavo stimato
	Tipologia dell'attività: Codice 054 — Agenti/procacciatori per conto di privati/ singoli artisti (per la partecipazione a film, rappresentazioni teatrali o altri spettacoli o manifestazioni sportive o per ricercare acquirenti tra gli editori, produttori ecc. per i libri, le opere teatrali, le opere d'arte, le fotografie, ecc. dei propri clienti) / 100		0,082513087541035	Un aumento dell'1% della variabile determina un aumento dello 0,08% del Ricavo stimato
	Tipologia dell'attività: Codice 055 — Astrologi, spiritisti, cartomanti, chiromani, maghi / 100		-0,069846159659368	Un aumento dell'1% della variabile determina una diminuzione dello 0,07% del Ricavo stimato
	Tipologia dell'attività: Codice 056 — Agenzie di incontro / agenzie matrimoniali / 100		-0,043694393564628	Un aumento dell'1% della variabile determina una diminuzione dello 0,04% del Ricavo stimato



VARIABILI	COEFFICIENTE	INTERPRETAZIONE DEL COEFFICIENTE STIMATO
Tipologia dell'attività: Codice 057 – Pensione per animali da compagnia / 100	-0,052930279276966	Un aumento dell'1% della variabile determina una diminuzione dello 0,05% del Ricavo stimato
Tipologia dell'attività: Codice 058 – Addestramento animali da compagnia / 100	-0,223163011856137	Un aumento dell'1% della variabile determina una diminuzione dello 0,22% del Ricavo stimato
Tipologia dell'attività: Codice 059 – Toelettatura e altri servizi di cura degli animali da compagnia / 100	-0,179073890739145	Un aumento dell'1% della variabile determina una diminuzione dello 0,18% del Ricavo stimato
Tipologia dell'attività: Codice 060 – Attività di massaggi estetici / 100	-0,266060597329401	Un aumento dell'1% della variabile determina una diminuzione dello 0,27% del Ricavo stimato
Tipologia dell'attività: Codice 064 – Altri trattamenti di benessere fisico / 100	-0,207127066481157	Un aumento dell'1% della variabile determina una diminuzione dello 0,21% del Ricavo stimato
Tipologia dell'attività: Codice 065 – Servizi di parcheggio / parcheggiatori / 100	0,06793001589559	Un aumento dell'1% della variabile determina un aumento dello 0,07% del Ricavo stimato
Tipologia dell'attività: Codice 066 – Assistenza bagnanti e vigilanza spiagge / 100	0,068036926251832	Un aumento dell'1% della variabile determina un aumento dello 0,07% del Ricavo stimato
Tipologia dell'attività: Codice 071 – Attività di cuoco / 100	-0,083113088328553	Un aumento dell'1% della variabile determina una diminuzione dello 0,08% del Ricavo stimato



VARIABILI		COEFFICIENTE	INTERPRETAZIONE DEL COEFFICIENTE STIMATO
Tipologia dell'attività: Codice 074 — Altri servizi domestici svolti da lavoratori autonomi presso famiglie e convivenze / 100		-0,10321747808262	Un aumento dell'1% della variabile determina una diminuzione dello 0,10% del Ricavo stimato
Tipologia dell'attività: Codice 077 — Altri servizi alle imprese e alla persona / 100		0,020077453257684	Un aumento dell'1% della variabile determina un aumento dello 0,02% del Ricavo stimato
Tipologia dell'attività: Codice 078 — Stampe con plotter, stampe grandi formati, stampe su supporti speciali, stampe in serigrafia e a caldo, stampe off—set (volantini, biglietti da visita, depliant, ecc.), realizzazione immagine coordinata, modellazione e renderizzazione 3D / 100		-0,061480274045389	Un aumento dell'1% della variabile determina una diminuzione dello 0,06% del Ricavo stimato
Tipologia dell'attività: Codice 079 — Fotocopie, stampe formati standard, fascicolatura/rilegatura, scansione documenti / 100		-0,103875928838857	Un aumento dell'1% della variabile determina una diminuzione dello 0,10% del Ricavo stimato
Tipologia dell'attività: Codici 080, 081 - Confezionamento e/o imballaggio di generi alimentari e non alimentari / 100		0,039669374512765	Un aumento dell'1% della variabile determina un aumento dello 0,04% del Ricavo stimato



VARIABILI	COEFFICIENTE	INTERPRETAZIONE DEL COEFFICIENTE STIMATO
Tipologia dell'attività: Codice 082 — Internet point e/o phone center / 100	0,09668353441489	Un aumento dell'1% della variabile determina un aumento dello 0,10% del Ricavo stimato
<b>MODELLI DI BUSINESS (MoB)</b>		
Probabilità di appartenenza al MoB 1 — Soggetti che offrono servizi prevalentemente a più committenti	—0,07090925361563	L'appartenenza al MoB determina una diminuzione del 7,09% del Ricavo stimato
Probabilità di appartenenza al MoB 2 — Soggetti che offrono servizi prevalentemente al committente principale	—0,04197990675297	L'appartenenza al MoB determina una diminuzione del 4,12% del Ricavo stimato
Probabilità di appartenenza al MoB 3 — Cooperative	—0,133571137511969	L'appartenenza al MoB determina una diminuzione del 13,36% del Ricavo stimato
Probabilità di appartenenza al MoB 5 — Soggetti più strutturati che offrono servizi prevalentemente a più committenti	—0,034159296392783	L'appartenenza al MoB determina una diminuzione del 3,42% del Ricavo stimato
<b>VARIABILI TERRITORIALI</b>		
Territorialità generale a livello comunale relativa ai gruppi 2 o 5	—0,032350320310994	L'appartenenza ai gruppi territoriali considerati determina una diminuzione del 3,24% del Ricavo stimato
Territorialità del livello del reddito medio imponibile ai fini dell'addizionale IRPEF, a livello comunale	0,159025136853567	La localizzazione nei comuni a più alto livello secondo la territorialità considerata determina un aumento del 15,90% del Ricavo stimato






	VARIABILI		COEFFICIENTE	INTERPRETAZIONE DEL COEFFICIENTE STIMATO
<b>MISURE DI CICLO DI SETTORE</b>	Tassi di interesse bancari (prestiti alle imprese) — Banca d'Italia		-0,007929309473988	Un aumento di un punto della variabile determina una flessione dello 0,79% del Ricavo stimato
	Tasso di occupazione a livello regionale		0,005036303019021	Una diminuzione di un punto della variabile determina una flessione dello 0,50% del Ricavo stimato
<b>MISURE DI CICLO INDIVIDUALE</b>	Quota giornate di sospensione, C.I.G. e simili del personale dipendente		-0,090128331676074	Un aumento dell'1% della variabile determina una diminuzione dello 0,09% del Ricavo stimato
<b>ECONOMIE DI SCALA E/O SOSTITUZIONE</b>	Addetti	(***)	-0,114360953601844	Un aumento dell'1% della variabile determina una diminuzione dello 0,11% del Ricavo stimato
	(Costi produttivi) elevato a 2	(*)	0,050833136441058	Un aumento dell'1% della variabile determina un aumento dello 0,05% del Ricavo stimato
<b>INTERCETTA</b>	Valore dell'intercetta del modello di stima		1,924657493210586	
<b>Coefficiente di rivalutazione</b>			1	
<b>Coefficiente individuale</b>	Vedasi Allegato 89			

(\*) Le variabili contabili (XC) sono utilizzate in stima come  $LN[1 + XC/(N^{\text{addetti}} \times 1.000)]$  o  $LN[1 + \text{MIN}[XC/(N^{\text{addetti}} \times 1.000), \text{quota valore in migliaia pro capite}]]$

(\*\*) Le variabili numeriche (XN) sono utilizzate in stima come  $LN[1 + XN/(N^{\text{addetti}})]$  o  $LN[1 + \text{MIN}[XN/(N^{\text{addetti}}), \text{quota valore pro capite}]]$




(\*\*\*) La variabile relativa al numero degli addetti è utilizzata in stima come  $LN(1 + N^{\text{addetti}})$

(\*\*\*\*) Ciascuna variabile (XS) del prodotto è utilizzata in stima come  $LN(1 + XS)$

Le variabili dipendenti sono utilizzate in stima come  $LN[1 + YC/(N^{\text{addetti}} \times 1.000)]$ , dove: YC è uguale a Ricavi oppure Compensi oppure Valore aggiunto.


Le misure di ciclo settoriale relative al periodo di imposta di applicazione saranno pubblicate con apposito Decreto ai sensi dell'art. 9-bis comma 2 del DL 50 del 24 aprile 2017 convertito nella Legge n. 96 del 21 giugno 2017.




### SUB ALLEGATO 60.A.C - FUNZIONE "VALORE AGGIUNTO PER ADDETTO"

Di seguito viene riportato l'elenco delle variabili e dei coefficienti della funzione di regressione "Valore aggiunto per addetto", con la spiegazione dei coefficienti.

	VARIABILI		COEFFICIENTE	INTERPRETAZIONE DEL COEFFICIENTE STIMATO
<b>INPUT PRODUTTIVI</b>	Valore dei beni strumentali, quota fino a 500.000 euro	(*)	0,092784278223532	Un aumento dell'1% della variabile determina un aumento dello 0,09% del VA stimato
	Costo del venduto e per la produzione di servizi	(*)	0,004546380995912	Un aumento dell'1% della variabile determina un aumento dello 0,005% del VA stimato
	Spese per lavoro dipendente al netto dei compensi corrisposti ai soci per l'attività di amministratore, quota fino a 1.300.000 euro	(*)	0,237793017037067	Un aumento dell'1% della variabile determina un aumento dello 0,24% del VA stimato
	Costo per servizi al netto dei compensi corrisposti ai soci per l'attività di amministratore (società ed enti soggetti all'Ires) + Canoni per beni mobili acquisiti in dipendenza di contratti di locazione non finanziaria e di noleggio	(*)	0,073249077092455	Un aumento dell'1% della variabile determina un aumento dello 0,07% del VA stimato
	Ammortamenti per beni mobili strumentali	(*)	0,118118886444607	Un aumento dell'1% della variabile determina un aumento dello 0,12% del VA stimato




VARIABILI	VARIABILI	COEFFICIENTE	INTERPRETAZIONE DEL COEFFICIENTE STIMATO
	Canoni relativi a beni immobili	-0,030120541093397	Un aumento dell'1% della variabile determina una diminuzione dello 0,03% del VA stimato
	Quota dei Collaboratori familiari e dei Soci, escluso il primo, e/o associati	0,197957114159359	Un aumento dell'1% della variabile determina un aumento dello 0,20% del VA stimato
<b>VARIABILI STRUTTURALI</b>	Pensionato titolare della ditta individuale con numero di Addetti non superiore a due	-0,08072179076762	La condizione di 'Pensionato titolare della ditta individuale con numero di Addetti non superiore a due' determina una diminuzione dell'8,07% del VA stimato
	Inizio dell'attività (vale 1 fino al secondo periodo di imposta successivo all'inizio attività)	-0,014785949932841	La condizione di 'Inizio dell'attività (vale 1 fino al secondo periodo di imposta successivo all'inizio attività)' determina una diminuzione dell'1,48% del VA stimato
	Ente non commerciale	-0,661458052089215	La condizione di 'Ente non commerciale' determina una diminuzione del 66,15% del VA stimato
	Periodo d'imposta 2020	-0,099429596268447	In corrispondenza del periodo d'imposta 2020 si ha una flessione del 9,94% del VA stimato
	Tipologia dell'attività: Codice 001 – Consulenza e organizzazione nel campo moda e spettacolo / 100	0,033711442504261	Un aumento dell'1% della variabile determina un aumento dello 0,03% del VA stimato




VARIABILI		COEFFICIENTE	INTERPRETAZIONE DEL COEFFICIENTE STIMATO
Tipologia dell'attività: Codice 002 – Consulenza per la comunicazione e la cura dell'immagine / 100		0,093749243961971	Un aumento dell'1% della variabile determina un aumento dello 0,09% del VA stimato
Tipologia dell'attività: Codice 003 – Consulenza nel campo alberghiero, della ristorazione, turistico, alimentare / 100		0,117550353279307	Un aumento dell'1% della variabile determina un aumento dello 0,12% del VA stimato
Tipologia dell'attività: Codice 004 – Consulenza nel settore editoriale / 100		0,109147880689916	Un aumento dell'1% della variabile determina un aumento dello 0,11% del VA stimato
Tipologia dell'attività: Codice 005 – Consulenza nel settore dei trasporti / 100		0,161270293193819	Un aumento dell'1% della variabile determina un aumento dello 0,16% del VA stimato
Tipologia dell'attività: Codice 006 – Consulenza nel settore edile / 100		0,068462117478105	Un aumento dell'1% della variabile determina un aumento dello 0,07% del VA stimato
Tipologia dell'attività: Codice 007 – Consulenza commerciale / 100		0,233280112820337	Un aumento dell'1% della variabile determina un aumento dello 0,23% del VA stimato
Tipologia dell'attività: Codice 008 – Organizzazione e sviluppo di reti di vendita (compresa la consulenza) / 100		0,200414206506833	Un aumento dell'1% della variabile determina un aumento dello 0,20% del VA stimato




VARIABILI		COEFFICIENTE	INTERPRETAZIONE DEL COEFFICIENTE STIMATO
Tipologia dell'attività: Codice 009 — Altri servizi di consulenza / 100		0,134840641442237	Un aumento dell'1% della variabile determina un aumento dello 0,13% del VA stimato
Tipologia dell'attività: Codice 010 — Promozione e informazione turistica e culturale (inclusa la valorizzazione dei prodotti tipici) / 100		-0,0815233350390349	Un aumento dell'1% della variabile determina una diminuzione dello 0,08% del VA stimato
Tipologia dell'attività: Codice 011 — Promozione, sviluppo e sostegno dell'associazionismo tra imprese / 100		-0,11003173412554	Un aumento dell'1% della variabile determina una diminuzione dello 0,11% del VA stimato
Tipologia dell'attività: Codice 012 — Organizzazione di feste, cerimonie, ricevimenti / 100		-0,107271548301142	Un aumento dell'1% della variabile determina una diminuzione dello 0,11% del VA stimato
Tipologia dell'attività: Codice 013 — Gestione di uffici temporanei / uffici residence / 100		0,101390029473056	Un aumento dell'1% della variabile determina un aumento dello 0,10% del VA stimato
Tipologia dell'attività: Codice 014 — Gestione di studi medici / 100		-0,085721529969277	Un aumento dell'1% della variabile determina una diminuzione dello 0,09% del VA stimato
Tipologia dell'attività: Codice 016 — Servizi di portierato / 100		0,13574285027451	Un aumento dell'1% della variabile determina un aumento dello 0,14% del VA stimato



VARIABILI		COEFFICIENTE	INTERPRETAZIONE DEL COEFFICIENTE STIMATO
Tipologia dell'attività: Codice 018 — Servizi di recupero crediti / 100		0,11780639234522	Un aumento dell'1% della variabile determina un aumento dello 0,12% del VA stimato
Tipologia dell'attività: Codice 020 — Attività di mediazione (ad es. per la compravendita di piccole e medie imprese, attività professionali incluse) / 100		0,064937752854924	Un aumento dell'1% della variabile determina un aumento dello 0,06% del VA stimato
Tipologia dell'attività: Codice 028 — Altre attività peritali / 100		0,168598241280473	Un aumento dell'1% della variabile determina un aumento dello 0,17% del VA stimato
Tipologia dell'attività: Codice 029 — Enologi / consulenza enologica / 100		0,204854984288898	Un aumento dell'1% della variabile determina un aumento dello 0,20% del VA stimato
Tipologia dell'attività: Codice 033 — Attività di merchandising / promozione commerciale / 100		0,090697390594029	Un aumento dell'1% della variabile determina un aumento dello 0,09% del VA stimato
Tipologia dell'attività: Codice 035 — Affissione manifesti / 100		0,099387360920459	Un aumento dell'1% della variabile determina un aumento dello 0,10% del VA stimato
Tipologia dell'attività: Codice 036 — Volantinaggio / 100		0,109504729480932	Un aumento dell'1% della variabile determina un aumento dello 0,11% del VA stimato



VARIABILI		COEFFICIENTE	INTERPRETAZIONE DEL COEFFICIENTE STIMATO
Tipologia dell'attività: Codice 038 — Servizi di lettura dei contatori del gas, acqua ed elettricità / 100		0,144325331577774	Un aumento dell'1% della variabile determina un aumento dello 0,14% del VA stimato
Tipologia dell'attività: Codice 039 — Lavori subacquei / 100		0,198595187129072	Un aumento dell'1% della variabile determina un aumento dello 0,20% del VA stimato
Tipologia dell'attività: Codice 041 — Vetrinisti / 100		0,134099539585242	Un aumento dell'1% della variabile determina un aumento dello 0,13% del VA stimato
Tipologia dell'attività: Codice 042 — Allestimento stand (per mostre, fiere, convegni, ecc.) / 100		0,051628551648221	Un aumento dell'1% della variabile determina un aumento dello 0,05% del VA stimato
Tipologia dell'attività: Codice 043 — Montaggio e smontaggio mobili / scaffali / 100		0,14242999983234	Un aumento dell'1% della variabile determina un aumento dello 0,14% del VA stimato
Tipologia dell'attività: Codice 044 — Gestione impianti distribuzione carburante / 100		0,229616145367708	Un aumento dell'1% della variabile determina un aumento dello 0,23% del VA stimato
Tipologia dell'attività: Codice 045 — Rifornimento distributori automatici alimenti e bevande / 100		0,211073152424826	Un aumento dell'1% della variabile determina un aumento dello 0,21% del VA stimato
Tipologia dell'attività: Codice 046 — Gestione (installazione e manutenzione) di segnaletica stradale / 100		0,104065480746878	Un aumento dell'1% della variabile determina un aumento dello 0,10% del VA stimato







	VARIABILI		COEFFICIENTE	INTERPRETAZIONE DEL COEFFICIENTE STIMATO
	Tipologia dell'attività: Codice 048 — Attività di arredamento negozi, uffici, barche / 100		0,064336946666511	Un aumento dell'1% della variabile determina un aumento dello 0,06% del VA stimato
	Tipologia dell'attività: Codice 050 — Chimici / attività di analisi chimiche / 100		0,106804584406152	Un aumento dell'1% della variabile determina un aumento dello 0,11% del VA stimato
	Tipologia dell'attività: Codice 052 — Gestione dei diritti connessi alla proprietà industriale (licenze, brevetti, marchi di fabbrica, franchising, ecc.) / 100		0,207576953294551	Un aumento dell'1% della variabile determina un aumento dello 0,21% del VA stimato
	Tipologia dell'attività: Codice 054 — Agenti/procacciatori per conto di privati/ singoli artisti (per la partecipazione a film, rappresentazioni teatrali o altri spettacoli o manifestazioni sportive o per ricercare acquirenti tra gli editori, produttori ecc. per i libri, le opere teatrali, le opere d'arte, le fotografie, ecc. dei propri clienti) / 100		0,1646325918351	Un aumento dell'1% della variabile determina un aumento dello 0,16% del VA stimato
	Tipologia dell'attività: Codice 058 — Addestramento animali da compagnia / 100		-0,268293222417206	Un aumento dell'1% della variabile determina una diminuzione dello 0,27% del VA stimato




VARIABILI	COEFFICIENTE	INTERPRETAZIONE DEL COEFFICIENTE STIMATO
Tipologia dell'attività: Codice 059 — Toelettatura e altri servizi di cura degli animali da compagnia / 100	-0,403836393999712	Un aumento dell'1% della variabile determina una diminuzione dello 0,40% del VA stimato
Tipologia dell'attività: Codice 060 — Attività di massaggi estetici / 100	-0,370807695473128	Un aumento dell'1% della variabile determina una diminuzione dello 0,37% del VA stimato
Tipologia dell'attività: Codice 064 — Altri trattamenti di benessere fisico / 100	-0,323326859980345	Un aumento dell'1% della variabile determina una diminuzione dello 0,32% del VA stimato
Tipologia dell'attività: Codice 066 — Assistenza bagnanti e vigilanza spiagge / 100	0,146795125403798	Un aumento dell'1% della variabile determina un aumento dello 0,15% del VA stimato
Tipologia dell'attività: Codice 074 — Altri servizi domestici svolti da lavoratori autonomi presso famiglie e convivenze / 100	-0,254168902106967	Un aumento dell'1% della variabile determina una diminuzione dello 0,25% del VA stimato
Tipologia dell'attività: Codice 077 — Altri servizi alle imprese e alla persona / 100	0,040962038666537	Un aumento dell'1% della variabile determina un aumento dello 0,04% del VA stimato



	VARIABILI		COEFFICIENTE	INTERPRETAZIONE DEL COEFFICIENTE STIMATO
	<p>Tipologia dell'attività: Codice 078 — Stampe con plotter, stampe grandi formati, stampe su supporti speciali, stampe in serigrafia e a caldo, stampe off—set (volantini, biglietti da visita, depliants, ecc.), realizzazione immagine coordinata, modellazione e renderizzazione 3D / 100</p>		-0,133427869977995	<p>Un aumento dell'1% della variabile determina una diminuzione dello 0,13% del VA stimato</p>
	<p>Tipologia dell'attività: Codice 079 — Fotocopie, stampe formati standard, fascicolatura/rilegatura, scansione documenti / 100</p>		-0,223549335861778	<p>Un aumento dell'1% della variabile determina una diminuzione dello 0,22% del VA stimato</p>
	<p>Tipologia dell'attività: Codici 080, 081 - Confezionamento e/o imballaggio di generi alimentari e non alimentari / 100</p>		0,078005447449475	<p>Un aumento dell'1% della variabile determina un aumento dello 0,08% del VA stimato</p>
	<p>Tipologia dell'attività: Codice 082 — Internet point e/o phone center / 100</p>		0,082637687533935	<p>Un aumento dell'1% della variabile determina un aumento dello 0,08% del VA stimato</p>
<b>MODELLI DI BUSINESS (MoB)</b>	<p>Probabilità di appartenenza al MoB 1 — Soggetti che offrono servizi prevalentemente a più committenti</p>		-0,129106014745376	<p>L'appartenenza al MoB determina una diminuzione del 12,91% del VA stimato</p>



	VARIABILI		COEFFICIENTE	INTERPRETAZIONE DEL COEFFICIENTE STIMATO
	Probabilità di appartenenza al MoB 2 — Soggetti che offrono servizi prevalentemente al committente principale		-0,032312519209422	L'appartenenza al MoB determina una diminuzione del 3,23% del VA stimato
	Probabilità di appartenenza al MoB 3 — Cooperative		-0,197588814096195	L'appartenenza al MoB determina una diminuzione del 19,76% del VA stimato
	Probabilità di appartenenza al MoB 5 — Soggetti più strutturati che offrono servizi prevalentemente a più committenti		-0,055688166069468	L'appartenenza al MoB determina una diminuzione del 5,57% del VA stimato
MISURE DI CICLO DI SETTORE	Tassi di interesse bancari (prestiti alle imprese) — Banca d'Italia		-0,017809976503799	Un aumento di un punto della variabile determina una flessione dell'1,78% del VA stimato
	Tasso di occupazione a livello regionale		0,008005202183795	Una diminuzione di un punto della variabile determina una flessione dello 0,80% del VA stimato
MISURE DI CICLO INDIVIDUALE	Quota giornate di sospensione, C.I.G. e simili del personale dipendente		-0,044413505096253	Un aumento dell'1% della variabile determina una diminuzione dello 0,04% del VA stimato
ECONOMIE DI SCALA E/O SOSTITUZIONE	(Valore dei beni strumentali) x (Spese per lavoro dipendente al netto dei compensi corrisposti ai soci per l'attività di amministratore)	(***)	-0,001511638861041	Un aumento dell'1% della variabile determina una diminuzione dello 0,002% del VA stimato



VARIABILI		COEFFICIENTE	INTERPRETAZIONE DEL COEFFICIENTE STIMATO
(Spese per lavoro dipendente al netto dei compensi corrisposti ai soci per l'attività di amministratore) x (Costo per servizi al netto dei compensi corrisposti ai soci per l'attività di amministratore (società ed enti soggetti all'Ires))	(****)	-0,001128334315599	Un aumento dell'1% della variabile determina una diminuzione dello 0,001% del VA stimato
(Costi produttivi) elevato a 2	(*)	0,026473141797312	Un aumento dell'1% della variabile determina un aumento dello 0,03% del VA stimato
<b>INTERCETTA</b>		1,755475108659559	
<b>Coefficiente di rivalutazione</b>		1,078613638200974	
<b>Coefficiente individuale</b>			

(\*) Le variabili contabili (XC) sono utilizzate in stima come  $LN[1 + XC / (N^{\circ}addetti \times 1.000)]$  o  $LN[1 + \text{MIN}[XC / (N^{\circ}addetti \times 1.000), \text{quota valore in migliaia pro capite}]$


(\*\*) Le variabili numeriche (XN) sono utilizzate in stima come  $LN[1 + XN / (N^{\circ}addetti)]$  o  $LN[1 + \text{MIN}[XN / (N^{\circ}addetti), \text{quota valore pro capite}]$

(\*\*\*) La variabile relativa al numero degli addetti è utilizzata in stima come  $LN(1 + N^{\circ}addetti)$

(\*\*\*\*) Ciascuna variabile (XS) del prodotto è utilizzata in stima come  $LN(1 + XS)$

Le variabili dipendenti sono utilizzate in stima come  $LN[1 + YC / (N^{\circ}addetti \times 1.000)]$ , dove: YC è uguale a Ricavi oppure Compensi oppure Valore aggiunto.

Le misure di ciclo settoriale relative al periodo di imposta di applicazione saranno pubblicate con apposito Decreto ai sensi dell'art. 9-bis comma 2 del DL-50 del 24 aprile 2017 convertito nella Legge n. 96 del 21 giugno 2017.



---

## SUB ALLEGATO 60.A.D - FORMULE DELLE VARIABILI E DEGLI INDICATORI

---

Di seguito sono riportate le formule delle variabili e degli indicatori economico-contabili utilizzati nell'ISA CG99U:

**Addetti <sup>12</sup> (ditte individuali)** = Titolare + Numero dipendenti + Numero collaboratori coordinati e continuativi che prestano attività prevalentemente nell'impresa + Numero collaboratori dell'impresa familiare e coniuge dell'azienda coniugale + Numero familiari diversi che prestano attività nell'impresa + Numero associati in partecipazione.

**Addetti (società)** = Numero dipendenti + Numero collaboratori coordinati e continuativi che prestano attività prevalentemente nell'impresa + Numero familiari diversi che prestano attività nell'impresa + Numero associati in partecipazione + Numero soci amministratori + Numero soci non amministratori + Numero amministratori non soci.

**Addetti esclusivamente delle cooperative** = Addetti se Cooperativa è pari ad 1, altrimenti assume valore pari a zero.

**Addetti non delle cooperative** = Addetti se Cooperativa è pari a zero, altrimenti assume valore pari a zero.

**Addetti non dipendenti <sup>13</sup> (ditte individuali)** = Titolare + Numero collaboratori dell'impresa familiare e coniuge dell'azienda coniugale + Numero familiari diversi che prestano attività nell'impresa + Numero associati in partecipazione.

**Addetti non dipendenti (società)** = Numero familiari diversi che prestano attività nell'impresa + Numero associati in partecipazione + Numero soci amministratori + Numero soci non amministratori + Numero amministratori non soci.

**Ammortamenti per beni mobili strumentali, al netto dei beni di costo unitario non superiore a 516,46 euro** = Ammortamenti per beni mobili strumentali - Spese per l'acquisto di beni strumentali mobili di costo unitario non superiore a 516,46 euro.


**Cooperativa** = 1 se Cooperativa (1= a mutualità prevalente; 2= altra cooperativa) è maggiore di zero, altrimenti assume valore pari a zero.

**Costi produttivi** = Costo del venduto e per la produzione di servizi + Costo per servizi - Compensi corrisposti ai soci per l'attività di amministratore (società ed enti soggetti all'IRES) + Canoni per beni mobili acquisiti in dipendenza di contratti di locazione non finanziaria e di noleggio + Spese per lavoro dipendente e per altre prestazioni diverse da lavoro dipendente afferenti l'attività dell'impresa - Compensi corrisposti ai soci per l'attività di amministratore (società di persone).

<sup>12</sup>Il titolare è pari a uno. Il numero collaboratori dell'impresa familiare e coniuge dell'azienda coniugale, il numero familiari diversi che prestano attività nell'impresa, il numero associati in partecipazione, il numero soci amministratori e il numero soci non amministratori sono pari alla relativa percentuale di lavoro prestato diviso 100. Il numero collaboratori coordinati e continuativi che prestano attività prevalentemente nell'impresa, il numero amministratori non soci e il titolare sono rideterminati in base alla durata dell'attività pari al numero di mesi di attività nel corso del periodo di imposta diviso 12.

Il numero addetti non può essere inferiore a ("Numero di mesi di attività nel corso del periodo di imposta" diviso 12).

<sup>13</sup>Il titolare è pari a uno. Il numero collaboratori dell'impresa familiare e coniuge dell'azienda coniugale, il numero familiari diversi che prestano attività nell'impresa, il numero associati in partecipazione, il numero soci amministratori e il numero soci non amministratori sono pari alla relativa percentuale di lavoro prestato diviso 100. Il numero amministratori non soci e il titolare sono rideterminati in base alla durata dell'attività pari al numero di mesi di attività nel corso del periodo di imposta diviso 12. Se il numero addetti non dipendenti è inferiore a "Numero di mesi di attività nel corso del periodo d'imposta" diviso 12, allora il numero addetti non dipendenti è pari al valore massimo tra (numero addetti non dipendenti) e (titolare - Numero dipendenti).



**Costi residuali di gestione, al netto dei ristorni** <sup>14</sup> = Oneri diversi di gestione ed altre componenti negative - Perdite su crediti - Utili spettanti agli associati in partecipazione con apporti di solo lavoro - Maggiorazioni fiscali - Componenti negativi derivanti da trasferimenti di azienda o di rami di azienda - Minusvalenze derivanti da operazioni di riconversione produttiva, ristrutturazione o ridimensionamento produttivo, espropri o nazionalizzazioni di beni, alienazione di beni non strumentali all'attività produttiva - Quote di accantonamento annuale al TFR per forme pensionistiche complementari e somme erogate agli iscritti ai fondi di previdenza del personale dipendente - Oneri per imposte e tasse - Ammontare dei ristorni erogati ai soci.

**Costi totali** = Costi produttivi + [Oneri diversi di gestione ed altre componenti negative - Perdite su crediti - Utili spettanti agli associati in partecipazione con apporti di solo lavoro - Maggiorazioni fiscali - Componenti negativi derivanti da trasferimenti di azienda o di rami di azienda - Minusvalenze derivanti da operazioni di riconversione produttiva, ristrutturazione o ridimensionamento produttivo, espropri o nazionalizzazioni di beni, alienazione di beni non strumentali all'attività produttiva - Quote di accantonamento annuale al TFR per forme pensionistiche complementari e somme erogate agli iscritti ai fondi di previdenza del personale dipendente - Oneri per imposte e tasse - Ammontare dei ristorni erogati ai soci]<sup>15</sup>.

**Costo del venduto e per la produzione di servizi** <sup>16</sup> = [Esistenze iniziali relative a merci, prodotti finiti, materie prime e sussidiarie, semilavorati e ai servizi non di durata ultrannuale + Costi per l'acquisto di materie prime, sussidiarie, semilavorati e merci e per la produzione di servizi - Beni distrutti o sottratti relativi a materie prime, sussidiarie, semilavorati, merci e prodotti finiti] - Rimanenze finali relative a merci, prodotti finiti, materie prime e sussidiarie, semilavorati e ai servizi non di durata ultrannuale.

**Ente non commerciale** = 1 se Modello Dichiarazione è uguale a Redditi - Enti non commerciali e se Cooperativa (1 = a mutualità prevalente; 2 = altra cooperativa) è pari a zero; altrimenti assume valore pari a zero.

**Margine operativo lordo** = Valore aggiunto - (Spese per lavoro dipendente e per altre prestazioni diverse da lavoro dipendente afferenti l'attività dell'impresa - Spese per prestazioni rese da professionisti esterni - Compensi corrisposti ai soci per l'attività di amministratore (società di persone)).

**Numero dipendenti** = (Numero delle giornate retribuite - Numero delle giornate di sospensione, C.I.G. e simili del personale dipendente) diviso 312.

**Oneri finanziari netti** = Interessi e altri oneri finanziari - Risultato della gestione finanziaria.

**Periodo d'imposta 2020** = 1 nel periodo d'imposta 2020; altrimenti la variabile assume valore zero.

**Quota dei Collaboratori familiari e dei Soci, escluso il primo, e/o associati** = [Numero collaboratori dell'impresa familiare e coniuge dell'azienda coniugale + Numero familiari diversi che prestano attività nell'impresa + Numero associati in partecipazione + (Numero soci amministratori + Numero soci non amministratori) escluso il primo socio<sup>17</sup>]/(Addetti).

<sup>14</sup>Se la variabile è minore di zero, viene posta uguale a zero.

<sup>15</sup>Se la differenza è minore di zero, viene posta uguale a zero.

<sup>16</sup>Ad esclusione dell'utilizzo nell'ambito dell'indicatore elementare di anomalia relativo al "costo del venduto e per la produzione di servizi", se la variabile è minore di zero, viene posta uguale a zero.

<sup>17</sup>Il primo socio è rideterminato in base alla durata dell'attività pari al numero di mesi dell'attività nel corso del periodo d'imposta diviso 12. La somma del numero soci non può essere inferiore a ("Numero di mesi di attività nel corso del periodo d'imposta" diviso 12).





**Quota giornate di sospensione, C.I.G. e simili del personale dipendente** = (Numero giornate di sospensione, C.I.G. e simili del personale dipendente / (Addetti x 312)).

**Quota numero Dipendenti** = (Addetti - Addetti non dipendenti) / Addetti.

**Reddito** = Risultato ordinario + Altri proventi considerati ricavi di cui alla lettera f) dell'art. 85, comma 1, del TUIR + Altri proventi e componenti positivi - Oneri diversi di gestione ed altre componenti negative di cui componenti negativi derivanti da trasferimenti di azienda o di rami di azienda - Oneri diversi di gestione ed altre componenti negative di cui minusvalenze derivanti da operazioni di riconversione produttiva, ristrutturazione o ridimensionamento produttivo, espropri o nazionalizzazioni di beni, alienazione di beni non strumentali all'attività produttiva.

**Reddito operativo** = Margine operativo lordo - Ammortamenti - Accantonamenti.

**Reddito operativo lordo** = Reddito operativo + Ammortamenti + Canoni per beni mobili acquisiti in dipendenza di contratti di locazione finanziaria, ad esclusione dei canoni di leasing fiscalmente deducibili oltre il periodo di durata del contratto.

**Ricavi** = Ricavi di cui ai commi 1 (Lett. a) e b)) e 2 dell'art. 85 del TUIR + (Altri proventi considerati ricavi - Altri proventi considerati ricavi di cui alla lettera f) dell'art. 85, comma 1, del TUIR) + Rimanenze finali relative ad opere, forniture e servizi di durata ultrannuale - Esistenze iniziali relative ad opere, forniture e servizi di durata ultrannuale + Ulteriori componenti positivi per migliorare il profilo di affidabilità.

**Rilevanza del committente principale** = Percentuale dei ricavi/compensi provenienti dal committente principale (indicare solo se superiori al 50%) se Percentuale dei ricavi/compensi provenienti dal committente principale (indicare solo se superiori al 50%) è maggiore di 50, altrimenti assume valore pari a zero.

**Risultato ordinario** = Reddito operativo + Risultato della gestione finanziaria - Interessi e altri oneri finanziari + Incrementi di immobilizzazioni per lavori interni.

**Superficie complessiva dei locali destinati allo svolgimento dell'attività esclusivamente delle cooperative** = Totale superficie dei locali destinati all'attività se Cooperativa è pari ad 1, altrimenti assume valore pari a zero.

**Superficie complessiva dei locali destinati allo svolgimento dell'attività non delle cooperative** = Totale superficie dei locali destinati all'attività se Cooperativa è pari a zero, altrimenti assume valore pari a zero.

#### **Tasso di occupazione a livello regionale**

La variabile è la media, per tutte le unità locali compilate, dei singoli indicatori regionali.

Un'unità locale è compilata se il comune dell'unità locale è compilato.

Se non risulta compilata alcuna unità locale occorre far riferimento al comune del domicilio fiscale qualora presente.

#### **Territorialità del livello del reddito medio imponibile ai fini dell'addizionale IRPEF, a livello comunale definita su dati del Dipartimento delle Finanze riferiti ai periodi d'imposta 2019 e 2020**<sup>18</sup>

La territorialità del livello del reddito differenzia il territorio nazionale sulla base del livello del reddito per comune.

<sup>18</sup> I criteri e le conclusioni dello studio sono riportati nell'apposito Decreto Ministeriale.





La variabile è la media, per tutte le unità locali compilate, dei singoli indicatori territoriali.

Un'unità locale è compilata se il comune dell'unità locale è compilato.

Se non risulta compilata alcuna unità locale occorre far riferimento al comune del domicilio fiscale qualora presente.

#### **Territorialità generale a livello comunale** <sup>19</sup>

La territorialità è applicata a livello comunale.

Gruppo 1 - Aree con livello di benessere elevato, istruzione superiore, sistema economico locale organizzato;

Gruppo 2 - Aree con livello di benessere non elevato, bassa scolarità, sistema economico locale poco sviluppato e basato prevalentemente su attività commerciali;

Gruppo 3 - Aree ad elevata urbanizzazione con notevole grado di benessere, istruzione superiore e caratterizzate da sistemi locali con servizi terziari evoluti;

Gruppo 4 - Aree caratterizzate dalla presenza di piccoli comuni con organizzazione spiccatamente artigianale dell'attività produttiva e livello medio di benessere;

Gruppo 5 - Aree di marcata arretratezza economica, basso livello di benessere e scolarità poco sviluppata.

Il valore del gruppo territoriale di riferimento è calcolato come rapporto tra il numero delle unità locali compilate che appartengono al gruppo territoriale di riferimento e il numero totale delle unità locali compilate.

Una unità locale è compilata se è compilato il comune dell'unità locale.

Se non risulta compilata alcuna unità locale occorre far riferimento al comune del domicilio fiscale qualora presente.

#### **Tipologia dell'attività: Codici 080, 081 - Confezionamento e/o imballaggio di generi alimentari e non alimentari**

= Tipologia dell'attività: Codice 080 - Confezionamento e/o imballaggio di generi alimentari + Codice 081 - Confezionamento e/o imballaggio di generi non alimentari.

**Totale superficie dei locali destinati all'attività** = Somma dei metri quadri di Superficie complessiva dei locali destinati allo svolgimento dell'attività, per tutte le unità locali.

**Valore aggiunto** = Ricavi - [(Costo del venduto e per la produzione di servizi) + (Costo per servizi - Compensi corrisposti ai soci per l'attività di amministratore (società ed enti soggetti all'IRES)) + Costo per il godimento di beni di terzi (canoni di locazione finanziaria e non finanziaria, di noleggio, ecc.) + Spese per prestazioni rese da professionisti esterni + (Oneri diversi di gestione ed altre componenti negative - Utili spettanti agli associati in partecipazione con apporti di solo lavoro - Maggiorazioni fiscali - Componenti negativi derivanti da trasferimenti di azienda o di rami di azienda - Minusvalenze derivanti da operazioni di riconversione produttiva, ristrutturazione o ridimensionamento produttivo, espropri o nazionalizzazioni di beni, alienazione di beni non strumentali all'attività produttiva)].

**Valore dei beni strumentali** = La variabile è rideterminata in base alla durata dell'attività pari al numero di mesi di attività nel corso del periodo di imposta diviso 12.

#### **Valore dei beni strumentali mobili in proprietà, al netto dei beni di costo unitario non superiore a 516,46 euro** =

Valore dei beni strumentali - Valore relativo a beni acquisiti in dipendenza di contratti di locazione finanziaria - Spese per l'acquisto di beni strumentali mobili di costo unitario non superiore a 516,46 euro.

<sup>19</sup> I criteri e le conclusioni dello studio sono riportati nell'apposito Decreto Ministeriale.



# ALLEGATO 60.B

---


## NOTA TECNICA E METODOLOGICA

### INDICE SINTETICO DI AFFIDABILITÀ FISCALE

CG99U

#### ALTRI SERVIZI A IMPRESE E FAMIGLIE

(ESERCENTI ARTI E PROFESSIONI)



---

## APPLICAZIONE DELL'ISA

---

L'indice sintetico di affidabilità fiscale (ISA) esprime un giudizio di sintesi sull'affidabilità dei comportamenti fiscali del soggetto.

L'ISA è calcolato come media aritmetica di un insieme d'indicatori elementari e rappresenta il posizionamento del contribuente rispetto a tali indicatori attribuendo al soggetto un valore di sintesi, in scala da 1 a 10, dei singoli indicatori elementari: più basso sarà il valore dell'indice, minore sarà l'affidabilità fiscale del soggetto, più alto sarà il valore, più alta sarà l'attendibilità fiscale del soggetto.

I contribuenti interessati possono indicare ulteriori componenti positivi non risultanti dalle scritture contabili, che concorrono al calcolo degli indicatori elementari, per migliorare il proprio profilo di affidabilità fiscale.

Le attività economiche (ATECO 2007) oggetto dell'indice sintetico di affidabilità fiscale CG99U sono di seguito riportate:

- 61.90.20 - Posto telefonico pubblico ed Internet Point
- 63.99.00 - Altre attività dei servizi di informazione nca
- 74.90.94 - Agenzie ed agenti o procuratori per lo spettacolo e lo sport
- 74.90.99 - Altre attività professionali nca
- 77.40.00 - Concessione dei diritti di sfruttamento di proprietà intellettuale e prodotti simili (escluse le opere protette dal copyright)
- 82.11.01 - Servizi integrati di supporto per le funzioni d'ufficio
- 82.11.02 - Gestione di uffici temporanei, uffici residence
- 82.19.09 - Servizi di fotocopiatura, preparazione di documenti e altre attività di supporto specializzate per le funzioni d'ufficio
- 82.99.91 - Servizi di stenotipia
- 82.99.99 - Altri servizi di sostegno alle imprese nca
- 96.09.03 - Agenzie matrimoniali e d'incontro
- 96.09.04 - Servizi di cura degli animali da compagnia (esclusi i servizi veterinari)



- 96.09.05 - Organizzazione di feste e cerimonie
- 96.09.09 - Altre attività di servizi per la persona nca

I criteri generali seguiti per la costruzione dell'indice sintetico di affidabilità fiscale CG99U sono riportati nell'**Allegato 88**.

Di seguito sono rappresentate le modalità di calcolo dell'indice sintetico di affidabilità fiscale CG99U per l'applicazione al singolo contribuente dal periodo di imposta 2022.



---

## MODELLI DI BUSINESS

---


Ai fini della definizione degli indicatori elementari, i contribuenti interessati all'applicazione dell'ISA CG99U sono classificati in gruppi omogenei che presentano al loro interno caratteristiche il più possibile simili in termini di modalità di operare sul mercato in base al "Modello di Business" (MoB) adottato.

I modelli di business rappresentano la struttura della catena del valore alla base del processo di produzione del bene o del servizio e sono espressione delle differenze fondamentali che derivano dalle diverse articolazioni organizzative con cui tale processo viene effettuato o da specifiche competenze.

Per l'ISA CG99U i MoB individuati sono i seguenti (la numerosità indicata è riferita alle imprese e ai lavoratori autonomi della base dati di costruzione, p.i. 2020):

- **MoB 1 - Soggetti che offrono servizi prevalentemente a più committenti** (Numerosità: 25.990);
- **MoB 2 - Soggetti che offrono servizi prevalentemente al committente principale** (Numerosità: 3.494);
- **MoB 3 - Cooperative** (Numerosità: 985);
- **MoB 4 - Soggetti poco strutturati che offrono servizi prevalentemente al committente principale** (Numerosità: 11.132);
- **MoB 5 - Soggetti più strutturati che offrono servizi prevalentemente a più committenti** (Numerosità: 2.411).

Per la descrizione degli elementi che permettono l'assegnazione del contribuente ai MoB si rimanda al **Sub Allegato 60.B.A.**



---

## INDICATORI ELEMENTARI

---

Gli indicatori elementari utilizzati ai fini del calcolo dell'indice sintetico di affidabilità fiscale per l'ISA CG99U sono differenziati **in due gruppi**:

1. **Indicatori elementari di affidabilità.** Tali indicatori individuano l'attendibilità di relazioni e rapporti tra grandezze di natura contabile e strutturale, tipici del settore e/o del modello organizzativo di riferimento, all'interno di specifici intervalli di valori su una scala da 1 a 10.

A questo gruppo appartengono gli indicatori elementari:

- Compensi per addetto;
- Valore aggiunto per addetto;
- Reddito per addetto.

2. **Indicatori elementari di anomalia.** Tali indicatori segnalano la presenza di profili contabili e/o gestionali atipici rispetto al settore e/o al modello organizzativo di riferimento o evidenziano incongruenze riconducibili ad ingiustificati disallineamenti tra le informazioni dichiarate nei modelli di rilevazione dei dati per l'applicazione degli ISA, ovvero tra queste e le informazioni presenti nei modelli dichiarativi e/o in altre banche dati, con riferimento a diverse annualità d'imposta. Gli indicatori partecipano al calcolo dell'indice sintetico di affidabilità fiscale soltanto quando l'anomalia è presente; trattandosi di indicatori riferibili unicamente ad anomalie, il relativo punteggio di affidabilità fiscale viene misurato o con una scala da 1 a 5 o con il valore 1 che evidenzia la presenza di una grave anomalia.

A questo gruppo appartengono gli indicatori elementari suddivisi nelle successive sezioni:

**Gestione caratteristica:**

- Copertura delle spese per dipendente;
- Analisi dell'apporto di lavoro delle figure non dipendenti;
- Margine operativo lordo negativo.

**Gestione dei beni strumentali:**

- Incidenza degli ammortamenti.


**Redditività:**

- Reddito operativo negativo;
- Risultato ordinario negativo.

**Gestione extra-caratteristica:**

- Incidenza delle minusvalenze patrimoniali;
- Incidenza degli interessi passivi sul reddito operativo lordo.

Le formule delle variabili e degli indicatori sono riportate nel **Sub Allegato 60.B.D.**



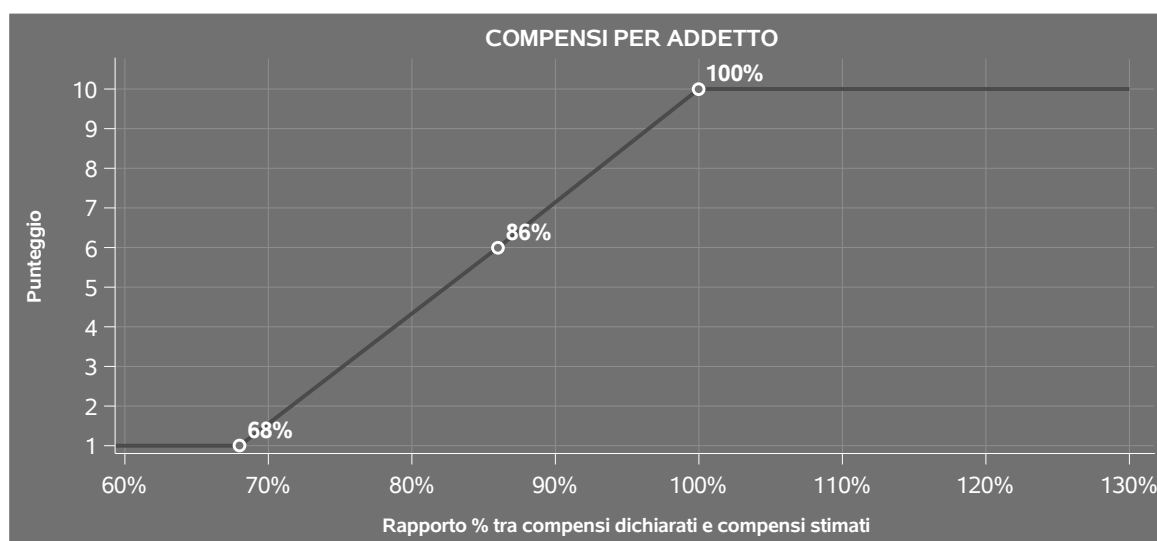
## INDICATORI ELEMENTARI DI AFFIDABILITÀ

### COMPENSI PER ADDETTO

L'indicatore misura l'affidabilità dell'ammontare dei compensi che uno studio professionale consegue attraverso il processo di produzione del servizio con riferimento al contributo di ciascun addetto.

L'indicatore è calcolato come rapporto tra i compensi dichiarati per addetto e i compensi per addetto stimati.


A tale indicatore viene associato un punteggio che varia su una scala da 1 a 10. Quando i compensi dichiarati sono maggiori o uguali rispetto a quelli stimati, ovvero il rapporto tra i compensi dichiarati e i compensi stimati presenta un valore pari o superiore ad 1, il punteggio assume valore 10; quando il citato rapporto presenta un valore pari o inferiore alla corrispondente soglia minima di riferimento<sup>1</sup>, il punteggio assume valore 1; quando tale rapporto presenta un valore compreso nell'intervallo tra la soglia minima e massima di riferimento, il punteggio è modulato<sup>2</sup> fra 1 e 10. Nel seguente grafico, per semplicità di rappresentazione, i valori sono rappresentati in forma percentuale approssimata all'intero.



I compensi stimati sono determinati sulla base di una funzione di regressione dei "Compensi per addetto" i cui coefficienti e la relativa interpretazione sono riportati nel **Sub Allegato 60.B.B.**

<sup>1</sup>La soglia minima di riferimento è pari a  $\exp(-0,38824)$ , ovvero l'esponenziale dell'errore standard (sigma), con segno negativo, dei residui della funzione di stima dei compensi per addetto.

<sup>2</sup>Punteggio =  $1+9x\{[\text{indicatore} - \exp(-\text{sigma})]/[1 - \exp(-\text{sigma})]\}$ .



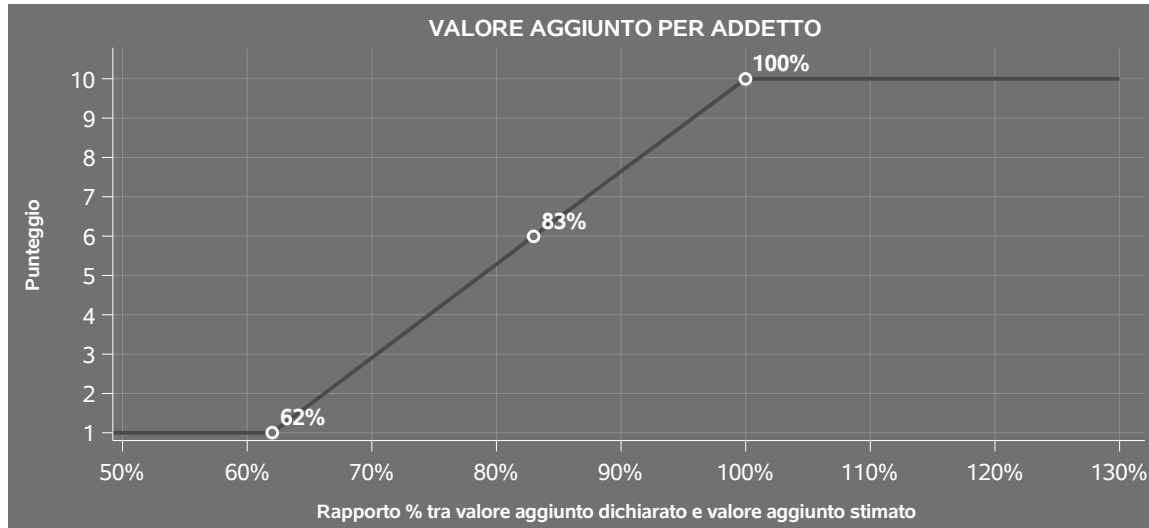
La stima dei "Compensi per addetto" è personalizzata per singolo contribuente sulla base di uno specifico "coefficiente individuale", che misura le differenze nella produttività dei professionisti (ad esempio, dovute a diverse abilità professionali, potere di mercato, ecc.) e che risulta calcolato sulla base dei dati delle otto annualità di imposta precedenti relativi al medesimo contribuente. I criteri per la determinazione del coefficiente individuale sono riportati nell'**Allegato 89**.

## VALORE AGGIUNTO PER ADDETTO

L'indicatore misura l'affidabilità del valore aggiunto creato con riferimento al contributo di ciascun addetto.


L'indicatore è calcolato come rapporto tra il valore aggiunto dichiarato per addetto e il valore aggiunto per addetto stimato.

A tale indicatore viene associato un punteggio che varia su una scala da 1 a 10. Quando il valore aggiunto dichiarato è maggiore o uguale rispetto a quello stimato, ovvero il rapporto tra il valore aggiunto dichiarato e il valore aggiunto stimato presenta un valore pari o superiore ad 1, il punteggio assume valore 10; quando il citato rapporto presenta un valore pari o inferiore alla corrispondente soglia minima di riferimento<sup>3</sup>, il punteggio assume valore 1; quando tale rapporto presenta un valore compreso nell'intervallo tra la soglia minima e massima di riferimento, il punteggio è modulato<sup>4</sup> fra 1 e 10. Nel seguente grafico, per semplicità di rappresentazione, i valori sono rappresentati in forma percentuale approssimata all'intero.



<sup>3</sup>La soglia minima di riferimento è pari a  $\exp(-0,47993)$ , ovvero l'esponenziale dell'errore standard (sigma), con segno negativo, dei residui della funzione di stima del valore aggiunto per addetto.

<sup>4</sup>Punteggio =  $1+9 \times \frac{[\text{indicatore} - \exp(-\text{sigma})]}{[1 - \exp(-\text{sigma})]}$ .





Il valore aggiunto stimato è determinato sulla base di una funzione di regressione del "Valore aggiunto per addetto" i cui coefficienti e la relativa interpretazione sono riportati nel **Sub Allegato 60.B.C.**

La stima del "Valore aggiunto per addetto" è personalizzata per singolo contribuente sulla base di uno specifico "coefficiente individuale", che misura le differenze nella produttività dei professionisti (ad esempio, dovute a diverse abilità professionali, potere di mercato, ecc.) e che risulta calcolato sulla base dei dati delle otto annualità di imposta precedenti relativi al medesimo contribuente. I criteri per la determinazione del coefficiente individuale sono riportati nell'**Allegato 89.**

## REDDITO PER ADDETTO

L'indicatore misura l'affidabilità del reddito che un soggetto economico realizza in un determinato periodo di tempo con riferimento al contributo di ciascun addetto.

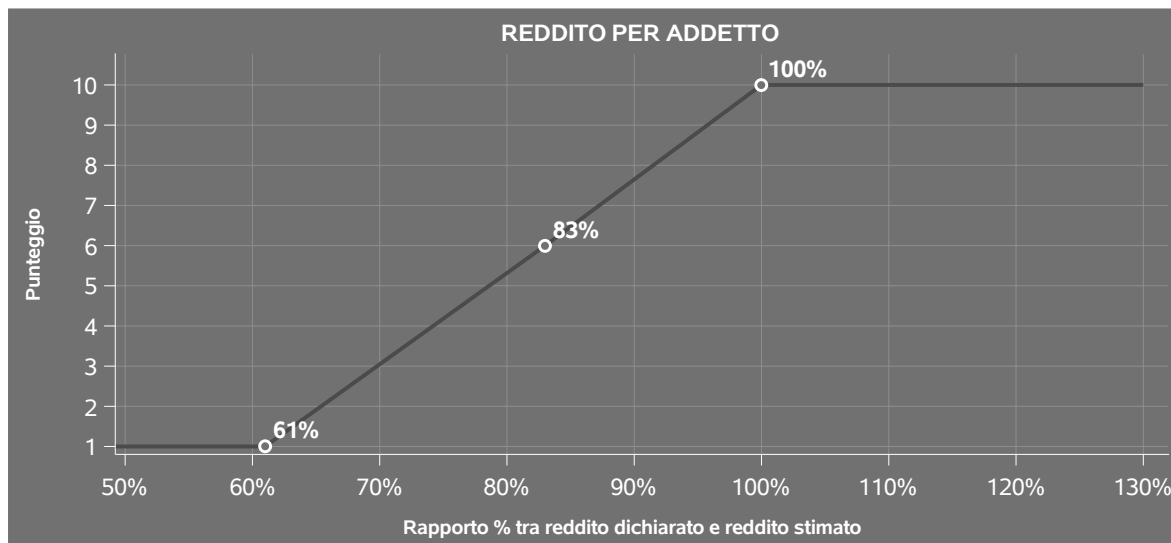
L'indicatore è calcolato come rapporto tra il reddito dichiarato per addetto e il reddito per addetto stimato.

A tale indicatore viene associato un punteggio che varia su una scala da 1 a 10. Quando il reddito dichiarato è maggiore o uguale rispetto a quello stimato ovvero il rapporto tra reddito dichiarato e reddito stimato presenta un valore pari o superiore ad 1, il punteggio assume valore 10; quando il citato rapporto presenta un valore pari o inferiore alla corrispondente soglia minima di riferimento<sup>5</sup> o il reddito dichiarato è negativo, il punteggio assume valore 1; quando tale rapporto presenta un valore compreso nell'intervallo tra la soglia minima e massima di riferimento, il punteggio è modulato<sup>6</sup> fra 1 e 10. Nel seguente grafico, per semplicità di rappresentazione, i valori sono rappresentati in forma percentuale approssimata all'intero.


<sup>5</sup>La soglia minima di riferimento è pari a  $\exp(-0,49806)$ , ovvero l'esponenziale della deviazione standard ( $\sigma$ ), con segno negativo, del logaritmo del rapporto tra reddito per addetto dichiarato e reddito per addetto dichiarato più la differenza tra valore aggiunto per addetto stimato e dichiarato.

<sup>6</sup>Punteggio =  $1+9 \times \frac{[\text{Indicatore} - \exp(-\sigma)]}{[1 - \exp(-\sigma)]}$





Il reddito stimato è pari alla somma del reddito dichiarato e dell'eventuale maggior valore aggiunto stimato.



---

## INDICATORI ELEMENTARI DI ANOMALIA

---

### GESTIONE CARATTERISTICA

#### COPERTURA DELLE SPESE PER DIPENDENTE

L'indicatore verifica che l'esercente arti o professioni generi un valore aggiunto per addetto coerente con le spese per dipendente.

L'indicatore è **calcolato** come rapporto tra le spese per dipendente e il valore aggiunto per addetto<sup>7</sup>. Le spese per dipendente sono calcolate come rapporto tra le Spese per prestazioni di lavoro dipendente e il numero dipendenti.

Nel caso in cui il rapporto tra le spese per dipendente e il valore aggiunto per addetto assuma valori superiori all'unità l'indicatore è **applicato** e il relativo punteggio assume valore 1.

#### ANALISI DELL'APPORTO DI LAVORO DELLE FIGURE NON DIPENDENTI


L'indicatore monitora la corretta compilazione dell'apporto di lavoro dei "Soci o associati che prestano attività nella società o associazione".

A tal fine, a seconda della natura giuridica dell'esercente arti o professioni di appartenenza, è stato definito un valore percentuale minimo di apporto di lavoro per addetto, differenziato per numero di "Soci o associati che prestano attività nella società o associazione" (si veda la tabella seguente).

Tale valore rappresenta la soglia minima di riferimento dell'apporto di lavoro delle figure non dipendenti.

---

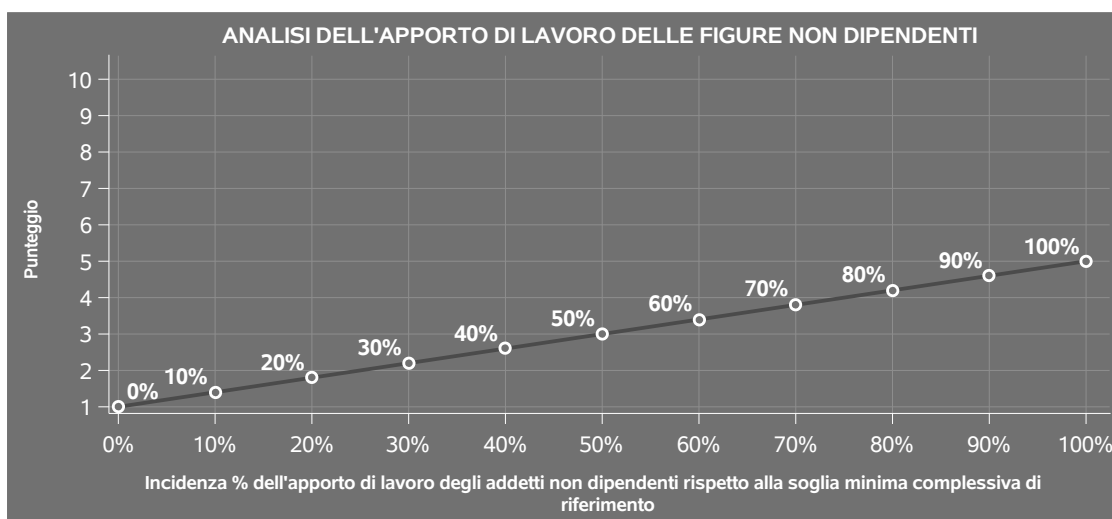
<sup>7</sup>Quando il denominatore dell'indicatore "Copertura delle spese per dipendente" è non positivo, l'indicatore **non è applicato**.



### Soglia minima percentuale di apporto di lavoro per addetto delle figure non dipendenti

NATURA GIURIDICA	Numero addetti per figura	SOCI O ASSOCIATI CHE PRESTANO ATTIVITA' NELLA SOCIETA' O ASSOCIAZIONE
Società di persone	1	100
	2	75
	3	67
	4	63
	5	60
	>5	50
Enti non commerciali ed equiparati	1	50
	2	38
	3	33
	4	31
	5	28
	>5	16

Nel caso in cui la percentuale complessiva di apporto di lavoro dei soci o associati che prestano attività nella società o associazione dichiarata sia inferiore alla soglia minima complessiva di riferimento, l'indicatore è **applicato** e il relativo punteggio<sup>8</sup> assume un valore compreso tra 1 e 5, come da grafico successivo.



<sup>8</sup>Punteggio = 1+4 x (apporto di lavoro degli addetti non dipendenti/soglia minima complessiva di riferimento).



## MARGINE OPERATIVO LORDO NEGATIVO

L'indicatore evidenzia situazioni di anomalia relative al margine operativo lordo.

Nel caso in cui detto margine sia negativo e il valore aggiunto sia positivo, l'indicatore è **applicato** e il relativo punteggio assume valore 1.

## GESTIONE DEI BENI STRUMENTALI

### INCIDENZA DEGLI AMMORTAMENTI

L'indicatore verifica la coerenza tra ammortamenti per beni mobili strumentali e relativo valore.

L'indicatore è **calcolato** come rapporto percentuale tra gli ammortamenti per beni mobili e il valore dei beni strumentali in proprietà.

Nel caso in cui il valore dell'indicatore sia superiore al valore della soglia massima di riferimento (**100%**), l'indicatore è **applicato** e il relativo punteggio assume valore 1.

Qualora l'importo degli ammortamenti per beni mobili sia positivo e il valore dei beni strumentali in proprietà sia pari a zero, l'indicatore è **applicato** e il relativo punteggio assume valore 1.

## REDDITIVITÀ

### REDDITO OPERATIVO NEGATIVO

L'indicatore intercetta le situazioni in cui il reddito operativo è minore di zero.

Qualora si verifichi questa condizione e il margine operativo lordo sia positivo, l'indicatore è **applicato** e il relativo punteggio assume valore 1.

### RISULTATO ORDINARIO NEGATIVO

L'indicatore intercetta le situazioni in cui il risultato ordinario è minore di zero.


Qualora si verifichi questa condizione, l'indicatore è **applicato** e il relativo punteggio assume valore 1.

## GESTIONE EXTRA-CARATTERISTICA

### INCIDENZA DELLE MINUSVALENZE PATRIMONIALI

L'indicatore verifica quanta parte del risultato ordinario viene assorbito dalle "Minusvalenze patrimoniali".

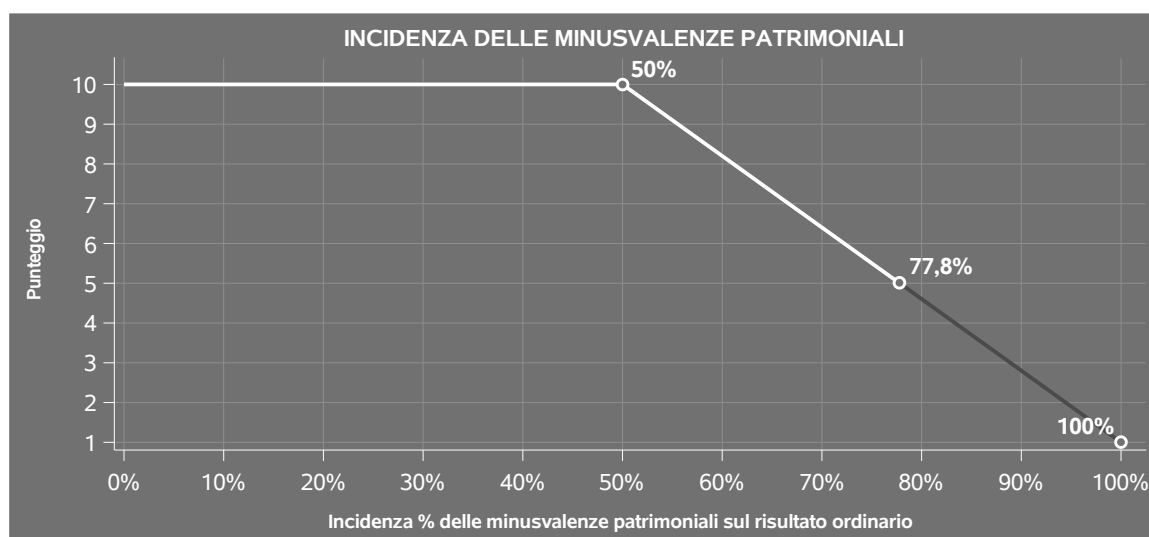
L'indicatore è **calcolato** come rapporto percentuale tra le "Minusvalenze patrimoniali" e il risultato



ordinario.

Qualora le "Minusvalenze patrimoniali" siano uguali a zero, l'indicatore non è **applicabile**.

All'indicatore viene associato un punteggio che varia su una scala da 1 a 10. Quando l'indicatore presenta un valore pari o inferiore alla corrispondente soglia minima di riferimento (**50%**), il punteggio assume valore 10; quando l'indicatore presenta un valore pari o superiore alla corrispondente soglia massima di riferimento (**100%**), il punteggio assume valore 1; quando l'indicatore presenta un valore compreso nell'intervallo tra la soglia minima e massima di riferimento, il punteggio è modulato <sup>9</sup> fra 1 e 10.



L'indicatore è **applicato** quando il relativo punteggio è non superiore a 5.

Qualora il risultato ordinario sia non positivo, l'indicatore è **applicato** ed assume punteggio pari ad 1.

## INCIDENZA DEGLI INTERESSI PASSIVI SUL REDDITO OPERATIVO LORDO

L'indicatore verifica la plausibilità dell'indebitamento finanziario dello studio professionale rispetto alla gestione operativa al lordo di ammortamenti per beni mobili e canoni di locazione finanziaria per beni mobili.

L'indicatore è **calcolato** come rapporto percentuale tra gli interessi passivi e il reddito operativo lordo.

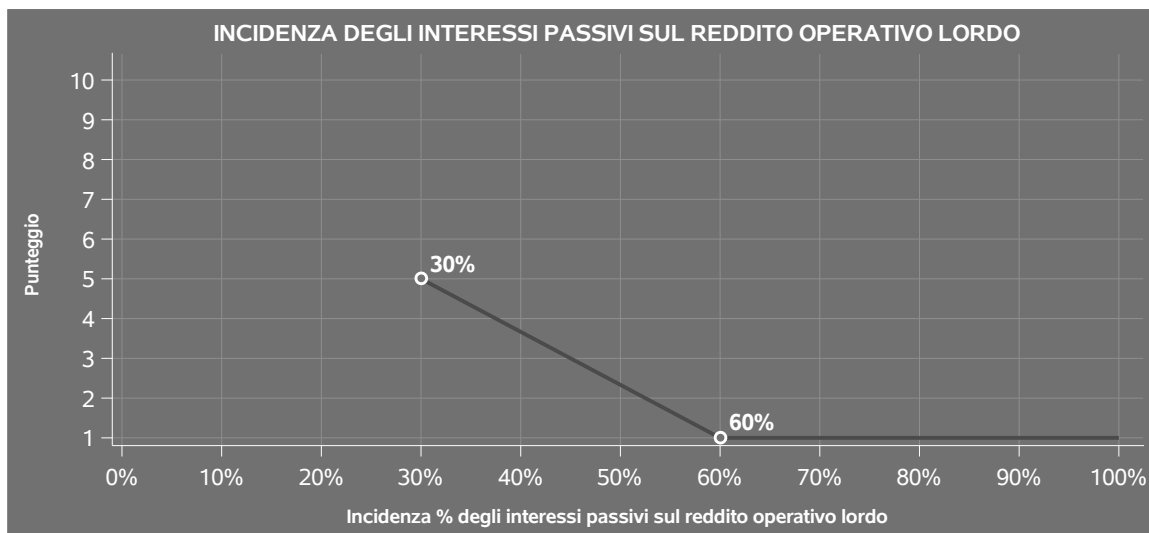
Qualora gli interessi passivi siano uguali a zero, l'indicatore non è **applicabile**.

All'indicatore viene associato un punteggio che varia su una scala da 1 a 5. Quando l'indicatore

<sup>9</sup> Punteggio =  $10 - 9 \times \frac{(\text{indicatore} - \text{soglia minima})}{(\text{soglia massima} - \text{soglia minima})}$



presenta un valore pari o superiore alla corrispondente soglia massima di riferimento (**60%**) il punteggio assume valore 1; quando l'indicatore presenta un valore superiore alla soglia minima (**30%**) e inferiore alla soglia massima di riferimento, il punteggio è modulato<sup>10</sup> fra 1 e 5.



Qualora il reddito operativo lordo sia non positivo l'indicatore è **applicato** e assume punteggio pari ad 1.

In assenza di anomalia, l'indicatore non è applicato e il relativo punteggio di affidabilità non è calcolato.

<sup>10</sup> Punteggio =  $5 - 4 \times \frac{(\text{indicatore} - \text{soglia minima})}{(\text{soglia massima} - \text{soglia minima})}$



## SUB ALLEGATI


### SUB ALLEGATO 60.B.A - ASSEGNAZIONE AI MOB

In fase di applicazione, per l'assegnazione dei contribuenti ai MoB viene utilizzata una combinazione di due tecniche statistiche di tipo multivariato (analisi fattoriali e modelli di mistura finita) che utilizza le seguenti variabili:

Analisi fattoriale	Nome variabile	Descrizione variabile
<b>Struttura dei costi e relazione con il committente</b>	COOPERATIVA_SN	Cooperativa
	CALC_COMMIT_PRINC_P	Rilevanza del committente principale
	ATTIVITA_TOT_MQ_COOP	Superficie complessiva dei locali destinati allo svolgimento dell'attività esclusivamente delle cooperative
	ATTIVITA_TOT_MQ_NOCOOP	Superficie complessiva dei locali destinati allo svolgimento dell'attività non delle cooperative
	ADD_N_COOP	Addetti esclusivamente delle cooperative
	ADD_N_NOCOOP	Addetti non delle cooperative

Sulla base di tali variabili, il contribuente viene assegnato ad uno o più MoB attraverso l'attribuzione di una probabilità di appartenenza, come descritto nell'**Allegato 88**.

Le matrici ed i vettori per il calcolo delle probabilità di appartenenza ai MoB sono riportati nell'**Allegato 90**.






### SUB ALLEGATO 60.B.B - FUNZIONE "COMPENSI PER ADDETTO"

Di seguito viene riportato l'elenco delle variabili e dei coefficienti della funzione di regressione "Compensi per addetto", con la spiegazione dei coefficienti.


	VARIABILI		COEFFICIENTE	INTERPRETAZIONE DEL COEFFICIENTE STIMATO
<b>INPUT PRODUTTIVI</b>	Valore dei beni strumentali in proprietà	(*)	0,061047004895423	Un aumento dell'1% della variabile determina un aumento dello 0,06% del Compenso stimato
	Spese totali nette	(*)	0,544840545807373	Un aumento dell'1% della variabile determina un aumento dello 0,54% del Compenso stimato
	Ammortamenti per beni mobili	(*)	0,132842547564543	Un aumento dell'1% della variabile determina un aumento dello 0,13% del Compenso stimato
<b>VARIABILI STRUTTURALI</b>	Lavoro dipendente a tempo pieno o a tempo parziale		-0,312849366847948	La condizione di 'Lavoro dipendente a tempo pieno o a tempo parziale' determina una diminuzione del 31,28% del Compenso stimato
	Pensionato		-0,102464317428865	La condizione di 'Pensionato' determina una diminuzione del 10,25% del Compenso stimato
	Altre attività professionali e/o d'impresa		-0,100798918550006	La condizione di 'Altre attività professionali e/o d'impresa' determina una diminuzione del 10,08% del Compenso stimato




VARIABILI		COEFFICIENTE	INTERPRETAZIONE DEL COEFFICIENTE STIMATO
Quota numero Dipendenti		-0,64157415716863	Un dipendente presenta una produttività inferiore del 64,16% in termini di Compenso stimato
Periodo d'imposta 2020		-0,013938508488481	In corrispondenza del periodo d'imposta 2020 si ha una flessione dell'1,39% del Compenso stimato
Tipologia dell'attività: Codice 001 – Consulenza e organizzazione nel campo moda e spettacolo / 100		0,111401479765804	Un aumento dell'1% della variabile determina un aumento dello 0,11% del Compenso stimato
Tipologia dell'attività: Codice 002 – Consulenza per la comunicazione e la cura dell'immagine / 100		0,090609881064217	Un aumento dell'1% della variabile determina un aumento dello 0,09% del Compenso stimato
Tipologia dell'attività: Codice 003 – Consulenza nel campo alberghiero, della ristorazione, turistico, alimentare / 100		0,092657589698882	Un aumento dell'1% della variabile determina un aumento dello 0,09% del Compenso stimato
Tipologia dell'attività: Codice 004 – Consulenza nel settore editoriale / 100		0,126059603320648	Un aumento dell'1% della variabile determina un aumento dello 0,13% del Compenso stimato
Tipologia dell'attività: Codice 005 – Consulenza nel settore dei trasporti / 100		0,187367959864131	Un aumento dell'1% della variabile determina un aumento dello 0,19% del Compenso stimato
Tipologia dell'attività: Codice 006 – Consulenza nel settore edile / 100		0,171171884993868	Un aumento dell'1% della variabile determina un aumento dello 0,17% del Compenso stimato



VARIABILI			COEFFICIENTE	INTERPRETAZIONE DEL COEFFICIENTE STIMATO
	Tipologia dell'attività: Codice 007 – Consulenza commerciale / 100		0,233800262099088	Un aumento dell'1% della variabile determina un aumento dello 0,23% del Compenso stimato
	Tipologia dell'attività: Codice 008 – Organizzazione e sviluppo di reti di vendita (compresa la consulenza) / 100		0,252792290325407	Un aumento dell'1% della variabile determina un aumento dello 0,25% del Compenso stimato
	Tipologia dell'attività: Codice 009 – Altri servizi di consulenza / 100		0,187389819840553	Un aumento dell'1% della variabile determina un aumento dello 0,19% del Compenso stimato
	Tipologia dell'attività: Codice 010 – Promozione e informazione turistica e culturale (inclusa la valorizzazione dei prodotti tipici) / 100		0,089218578594342	Un aumento dell'1% della variabile determina un aumento dello 0,09% del Compenso stimato
	Tipologia dell'attività: Codice 011 – Promozione, sviluppo e sostegno dell'associazionismo tra imprese / 100		0,142494622561665	Un aumento dell'1% della variabile determina un aumento dello 0,14% del Compenso stimato
	Tipologia dell'attività: Codice 013 – Gestione di uffici temporanei / uffici residence / 100		0,190233543004135	Un aumento dell'1% della variabile determina un aumento dello 0,19% del Compenso stimato
	Tipologia dell'attività: Codice 014 – Gestione di studi medici / 100		0,204078466831183	Un aumento dell'1% della variabile determina un aumento dello 0,20% del Compenso stimato




VARIABILI		COEFFICIENTE	INTERPRETAZIONE DEL COEFFICIENTE STIMATO
Tipologia dell'attività: Codice 015 — Attività di segreteria / 100		0,098836015928137	Un aumento dell'1% della variabile determina un aumento dello 0,10% del Compenso stimato
Tipologia dell'attività: Codice 018 — Servizi di recupero crediti / 100		0,152357768370209	Un aumento dell'1% della variabile determina un aumento dello 0,15% del Compenso stimato
Tipologia dell'attività: Codice 019 — Servizi informativi / 100		0,121737434133397	Un aumento dell'1% della variabile determina un aumento dello 0,12% del Compenso stimato
Tipologia dell'attività: Codice 021 — Farmacisti / 100		0,512710829961547	Un aumento dell'1% della variabile determina un aumento dello 0,51% del Compenso stimato
Tipologia dell'attività: Codice 024 — Praticanti / tirocinanti presso studi legali / 100		0,1320668026522	Un aumento dell'1% della variabile determina un aumento dello 0,13% del Compenso stimato
Tipologia dell'attività: Codice 025 — Modelli / indossatori / 100		0,074559832319318	Un aumento dell'1% della variabile determina un aumento dello 0,07% del Compenso stimato
Tipologia dell'attività: Codice 026 — Agenti SIAE / 100		0,252518824897729	Un aumento dell'1% della variabile determina un aumento dello 0,25% del Compenso stimato
Tipologia dell'attività: Codice 028 — Altre attività peritali / 100		0,125594499733267	Un aumento dell'1% della variabile determina un aumento dello 0,13% del Compenso stimato



VARIABILI		COEFFICIENTE	INTERPRETAZIONE DEL COEFFICIENTE STIMATO
Tipologia dell'attività: Codice 029 — Enologi / consulenza enologica / 100		0,277383798723864	Un aumento dell'1% della variabile determina un aumento dello 0,28% del Compenso stimato
Tipologia dell'attività: Codice 030 — Sommelier / 100		0,294664541023119	Un aumento dell'1% della variabile determina un aumento dello 0,29% del Compenso stimato
Tipologia dell'attività: Codice 050 — Chimici / attività di analisi chimiche / 100		0,274019151492615	Un aumento dell'1% della variabile determina un aumento dello 0,27% del Compenso stimato
Tipologia dell'attività: Codice 052 — Gestione dei diritti connessi alla proprietà industriale (licenze, brevetti, marchi di fabbrica, franchising, ecc.) / 100		0,23443995265071	Un aumento dell'1% della variabile determina un aumento dello 0,23% del Compenso stimato
Tipologia dell'attività: Codice 054 — Agenti/procacciatori per conto di privati/ singoli artisti (per la partecipazione a film, rappresentazioni teatrali o altri spettacoli o manifestazioni sportive o per ricercare acquirenti tra gli editori, produttori ecc. per i libri, le opere teatrali, le opere d'arte, le fotografie, ecc. dei propri clienti) / 100		0,113124745026805	Un aumento dell'1% della variabile determina un aumento dello 0,11% del Compenso stimato



	VARIABILI		COEFFICIENTE	INTERPRETAZIONE DEL COEFFICIENTE STIMATO
	Tipologia dell'attività: Codice 055 — Astrologi, spiritisti, cartomanti, chiromanti, maghi / 100		-0,177552180699477	Un aumento dell'1% della variabile determina una diminuzione dello 0,18% del Compenso stimato
	Tipologia dell'attività: Codice 060 — Attività di massaggi estetici / 100		-0,360177511204912	Un aumento dell'1% della variabile determina una diminuzione dello 0,36% del Compenso stimato
	Tipologia dell'attività: Codice 061 — Attività di riflessologia / 100		-0,361895978429392	Un aumento dell'1% della variabile determina una diminuzione dello 0,36% del Compenso stimato
	Tipologia dell'attività: Codice 062 — Attività di pranoterapia / 100		-0,329035475993866	Un aumento dell'1% della variabile determina una diminuzione dello 0,33% del Compenso stimato
	Tipologia dell'attività: Codice 063 — Attività di naturopatia / 100		-0,501273042890425	Un aumento dell'1% della variabile determina una diminuzione dello 0,50% del Compenso stimato
	Tipologia dell'attività: Codice 064 — Altri trattamenti di benessere fisico / 100		-0,292643725402201	Un aumento dell'1% della variabile determina una diminuzione dello 0,29% del Compenso stimato
	Tipologia dell'attività: Codice 077 — Altri servizi alle imprese e alla persona / 100		0,025361913987108	Un aumento dell'1% della variabile determina un aumento dello 0,03% del Compenso stimato
<b>MODELLI DI BUSINESS (MoB)</b>	Probabilità di appartenenza al MoB 1 — Soggetti che offrono servizi prevalentemente a più committenti		-0,082844957283549	L'appartenenza al MoB determina una diminuzione dell'8,28% del Compenso stimato



VARIABILI TERRITORIALI	VARIABILI	COEFFICIENTE	INTERPRETAZIONE DEL COEFFICIENTE STIMATO
	Territorialità del livello del reddito medio imponibile ai fini dell'addizionale IRPEF, a livello comunale	0,35530121482973	La localizzazione nei comuni a più alto livello secondo la territorialità considerata determina un aumento del 35,53% del Compenso stimato
MISURE DI CICLO DI SETTORE	Tassi di interesse bancari (prestiti alle imprese) — Banca d'Italia	-0,013372381414395	Un aumento di un punto della variabile determina una flessione dell'1,34% del Compenso stimato
	Tasso di occupazione a livello regionale	0,005543652030386	Una diminuzione di un punto della variabile determina una flessione dello 0,55% del Compenso stimato
INTERCETTA	Valore dell'intercetta del modello di stima	1,659200177561862	
Coefficiente di rivalutazione		1,033454777027372	
Coefficiente individuale	Vedasi Allegato 89		

(\*) Le variabili contabili (XC) sono utilizzate in stima come  $LN[1+XC/(N^{\circ}addetti \times 1.000)]$  o  $LN[1+MIN\{XC/(N^{\circ}addetti \times 1.000), quota\ valore\ in\ migliaia\ pro\ capite\}]$


(\*\*) Le variabili numeriche (XN) sono utilizzate in stima come  $LN[1+XN/(N^{\circ}addetti)]$  o  $LN[1+MIN\{XN/(N^{\circ}addetti), quota\ valore\ pro\ capite\}]$

(\*\*\*) La variabile relativa al numero degli addetti è utilizzata in stima come  $LN(1+N^{\circ}addetti)$

(\*\*\*\*) Ciascuna variabile (XS) del prodotto è utilizzata in stima come  $LN(1+XS)$

Le variabili dipendenti sono utilizzate in stima come  $LN[1+YC/(N^{\circ}addetti \times 1.000)]$ , dove: YC è uguale a Ricavi oppure Compensi oppure Valore aggiunto.


Le misure di ciclo settoriale relative al periodo di imposta di applicazione saranno pubblicate con apposito Decreto ai sensi dell'art. 9-bis comma 2 del DL 50 del 24 aprile 2017 convertito nella Legge n. 96 del 21 giugno 2017.



### SUB ALLEGATO 60.B.C - FUNZIONE "VALORE AGGIUNTO PER ADDETTO"


Di seguito viene riportato l'elenco delle variabili e dei coefficienti della funzione di regressione "Valore aggiunto per addetto", con la spiegazione dei coefficienti.

	VARIABILI		COEFFICIENTE	INTERPRETAZIONE DEL COEFFICIENTE STIMATO
<b>INPUT PRODUTTIVI</b>	Valore dei beni strumentali in proprietà	(*)	0,072350472076061	Un aumento dell'1% della variabile determina un aumento dello 0,07% del VA stimato
	Ammortamenti per beni mobili	(*)	0,166818660285774	Un aumento dell'1% della variabile determina un aumento dello 0,17% del VA stimato
	Canoni di locazione finanziaria per beni mobili	(*)	0,06581772281165	Un aumento dell'1% della variabile determina un aumento dello 0,07% del VA stimato
	Canoni di locazione non finanziaria e/o di noleggio	(*)	0,049937916659771	Un aumento dell'1% della variabile determina un aumento dello 0,05% del VA stimato
	Consumi	(*)	0,190393276370332	Un aumento dell'1% della variabile determina un aumento dello 0,19% del VA stimato
	Spese per prestazioni alberghiere e per somministrazione di alimenti e bevande in pubblici esercizi + Spese di rappresentanza + Altre spese documentate nette	(*)	0,308749258253692	Un aumento dell'1% della variabile determina un aumento dello 0,31% del VA stimato






VARIABILI	VARIABILI	COEFFICIENTE	INTERPRETAZIONE DEL COEFFICIENTE STIMATO
	Spese di iscrizione a master, corsi di formazione, convegni, congressi o a corsi di aggiornamento professionale	(*) 0,049129140683813	Un aumento dell'1% della variabile determina un aumento dello 0,05% del VA stimato
	Spese per prestazioni di lavoro dipendente e assimilato	(*) 0,346482415369991	Un aumento dell'1% della variabile determina un aumento dello 0,35% del VA stimato
	Compensi corrisposti a terzi per prestazioni direttamente afferenti l'attività professionale o artistica	(*) 0,14490629213851	Un aumento dell'1% della variabile determina un aumento dello 0,14% del VA stimato
<b>VARIABILI STRUTTURALI</b>	Lavoro dipendente a tempo pieno o a tempo parziale	-0,381144684180121	La condizione di 'Lavoro dipendente a tempo pieno o a tempo parziale' determina una diminuzione del 38,11% del VA stimato
	Pensionato	-0,131002019869176	La condizione di 'Pensionato' determina una diminuzione del 13,10% del VA stimato
	Altre attività professionali e/o d'impresa	-0,128883233182042	La condizione di 'Altre attività professionali e/o d'impresa' determina una diminuzione del 12,89% del VA stimato
	Quota numero Dipendenti	-0,282543116517051	Un dipendente presenta una produttività inferiore del 28,25% in termini di VA stimato
	Periodo d'imposta 2020	-0,028599682320304	In corrispondenza del periodo d'imposta 2020 si ha una flessione del 2,86% del VA stimato




VARIABILI		COEFFICIENTE	INTERPRETAZIONE DEL COEFFICIENTE STIMATO
Tipologia dell'attività: Codice 001 — Consulenza e organizzazione nel campo moda e spettacolo / 100		0,186355903312245	Un aumento dell'1% della variabile determina un aumento dello 0,19% del VA stimato
Tipologia dell'attività: Codice 002 — Consulenza per la comunicazione e la cura dell'immagine / 100		0,172109315320265	Un aumento dell'1% della variabile determina un aumento dello 0,17% del VA stimato
Tipologia dell'attività: Codice 003 — Consulenza nel campo alberghiero, della ristorazione, turistico, alimentare / 100		0,16931182793398	Un aumento dell'1% della variabile determina un aumento dello 0,17% del VA stimato
Tipologia dell'attività: Codice 004 — Consulenza nel settore editoriale / 100		0,21322999701088	Un aumento dell'1% della variabile determina un aumento dello 0,21% del VA stimato
Tipologia dell'attività: Codice 005 — Consulenza nel settore dei trasporti / 100		0,277561805002665	Un aumento dell'1% della variabile determina un aumento dello 0,28% del VA stimato
Tipologia dell'attività: Codice 006 — Consulenza nel settore edile / 100		0,265974691511095	Un aumento dell'1% della variabile determina un aumento dello 0,27% del VA stimato
Tipologia dell'attività: Codice 007 — Consulenza commerciale / 100		0,347886635488444	Un aumento dell'1% della variabile determina un aumento dello 0,35% del VA stimato



VARIABILI		COEFFICIENTE	INTERPRETAZIONE DEL COEFFICIENTE STIMATO
Tipologia dell'attività: Codice 008 — Organizzazione e sviluppo di reti di vendita (compresa la consulenza) / 100		0,353781511227143	Un aumento dell'1% della variabile determina un aumento dello 0,35% del VA stimato
Tipologia dell'attività: Codice 009 — Altri servizi di consulenza / 100		0,288628622694827	Un aumento dell'1% della variabile determina un aumento dello 0,29% del VA stimato
Tipologia dell'attività: Codice 010 — Promozione e informazione turistica e culturale (inclusa la valorizzazione dei prodotti tipici) / 100		0,173948886050446	Un aumento dell'1% della variabile determina un aumento dello 0,17% del VA stimato
Tipologia dell'attività: Codice 011 — Promozione, sviluppo e sostegno dell'associazionismo tra imprese / 100		0,233932803454317	Un aumento dell'1% della variabile determina un aumento dello 0,23% del VA stimato
Tipologia dell'attività: Codice 013 — Gestione di uffici temporanei / uffici residence / 100		0,298446571312273	Un aumento dell'1% della variabile determina un aumento dello 0,30% del VA stimato
Tipologia dell'attività: Codice 014 — Gestione di studi medici / 100		0,266852347453489	Un aumento dell'1% della variabile determina un aumento dello 0,27% del VA stimato
Tipologia dell'attività: Codice 015 — Attività di segreteria / 100		0,180632580613927	Un aumento dell'1% della variabile determina un aumento dello 0,18% del VA stimato




VARIABILI			COEFFICIENTE	INTERPRETAZIONE DEL COEFFICIENTE STIMATO
	Tipologia dell'attività: Codice 018 – Servizi di recupero crediti / 100		0,243846410543715	Un aumento dell'1% della variabile determina un aumento dello 0,24% del VA stimato
	Tipologia dell'attività: Codice 019 – Servizi informativi / 100		0,214760074289526	Un aumento dell'1% della variabile determina un aumento dello 0,21% del VA stimato
	Tipologia dell'attività: Codice 020 – Attività di mediazione (ad es. per la compravendita di piccole e medie imprese, attività professionali incluse) / 100		0,083869711602513	Un aumento dell'1% della variabile determina un aumento dello 0,08% del VA stimato
	Tipologia dell'attività: Codice 021 – Farmacisti / 100		0,680170746552771	Un aumento dell'1% della variabile determina un aumento dello 0,68% del VA stimato
	Tipologia dell'attività: Codice 024 – Praticanti / tirocinanti presso studi legali / 100		0,22809258507707	Un aumento dell'1% della variabile determina un aumento dello 0,23% del VA stimato
	Tipologia dell'attività: Codice 025 – Modelli / indossatori / 100		0,164853128614711	Un aumento dell'1% della variabile determina un aumento dello 0,16% del VA stimato
	Tipologia dell'attività: Codice 026 – Agenti SIAE / 100		0,35656037147661	Un aumento dell'1% della variabile determina un aumento dello 0,36% del VA stimato



VARIABILI		COEFFICIENTE	INTERPRETAZIONE DEL COEFFICIENTE STIMATO
Tipologia dell'attività: Codice 028 — Altre attività peritali / 100		0,215380462382928	Un aumento dell'1% della variabile determina un aumento dello 0,22% del VA stimato
Tipologia dell'attività: Codice 029 — Enologi / consulenza enologica / 100		0,396887932202672	Un aumento dell'1% della variabile determina un aumento dello 0,40% del VA stimato
Tipologia dell'attività: Codice 030 — Sommelier / 100		0,421946531015732	Un aumento dell'1% della variabile determina un aumento dello 0,42% del VA stimato
Tipologia dell'attività: Codice 031 — Operatori audio / video / 100		0,078649623617886	Un aumento dell'1% della variabile determina un aumento dello 0,08% del VA stimato
Tipologia dell'attività: Codice 033 — Attività di merchandising / promozione commerciale / 100		0,205276363900128	Un aumento dell'1% della variabile determina un aumento dello 0,21% del VA stimato
Tipologia dell'attività: Codice 050 — Chimici / attività di analisi chimiche / 100		0,390657555214603	Un aumento dell'1% della variabile determina un aumento dello 0,39% del VA stimato
Tipologia dell'attività: Codice 051 — Archivista / attività di archiviazione / 100		0,137787314389827	Un aumento dell'1% della variabile determina un aumento dello 0,14% del VA stimato



VARIABILI			COEFFICIENTE	INTERPRETAZIONE DEL COEFFICIENTE STIMATO
	Tipologia dell'attività: Codice 052 — Gestione dei diritti connessi alla proprietà industriale (licenze, brevetti, marchi di fabbrica, franchising, ecc.) / 100		0,331858937029761	Un aumento dell'1% della variabile determina un aumento dello 0,33% del VA stimato
	Tipologia dell'attività: Codice 054 — Agenti/procacciatori per conto di privati/ singoli artisti (per la partecipazione a film, rappresentazioni teatrali o altri spettacoli o manifestazioni sportive o per ricercare acquirenti tra gli editori, produttori ecc. per i libri, le opere teatrali, le opere d'arte, le fotografie, ecc. dei propri clienti) / 100		0,182619050771365	Un aumento dell'1% della variabile determina un aumento dello 0,18% del VA stimato
	Tipologia dell'attività: Codice 060 — Attività di massaggi estetici / 100		-0,434198324587752	Un aumento dell'1% della variabile determina una diminuzione dello 0,43% del VA stimato
	Tipologia dell'attività: Codice 061 — Attività di riflessologia / 100		-0,448839977617453	Un aumento dell'1% della variabile determina una diminuzione dello 0,45% del VA stimato
	Tipologia dell'attività: Codice 063 — Attività di naturopatia / 100		-0,589744373396215	Un aumento dell'1% della variabile determina una diminuzione dello 0,59% del VA stimato



	VARIABILI	COEFFICIENTE	INTERPRETAZIONE DEL COEFFICIENTE STIMATO
	Tipologia dell'attività: Codice 064 — Altri trattamenti di benessere fisico / 100	-0,35297494262183	Un aumento dell'1% della variabile determina una diminuzione dello 0,35% del VA stimato
	Tipologia dell'attività: Codice 077 — Altri servizi alle imprese e alla persona / 100	0,079214978096737	Un aumento dell'1% della variabile determina un aumento dello 0,08% del VA stimato
<b>MODELLI DI BUSINESS (MoB)</b>	Probabilità di appartenenza al MoB 1 — Soggetti che offrono servizi prevalentemente a più committenti	-0,11029290694417	L'appartenenza al MoB determina una diminuzione dell'11,03% del VA stimato
<b>VARIABILI TERRITORIALI</b>	Territorialità del livello del reddito medio imponibile ai fini dell'addizionale IRPEF, a livello comunale	0,181224526164833	La localizzazione nei comuni a più alto livello secondo la territorialità considerata determina un aumento del 18,12% del VA stimato
	Territorialità del livello dei canoni di locazione degli immobili definita su dati dell'Osservatorio sul Mercato Immobiliare (OMI), a livello comunale	0,133583262435594	La localizzazione nei comuni a più alto livello secondo la territorialità considerata determina un aumento del 13,36% del VA stimato
<b>MISURE DI CICLO DI SETTORE</b>	Tassi di interesse bancari (prestiti alle imprese) — Banca d'Italia	-0,021989831857784	Un aumento di un punto della variabile determina una flessione del 2,20% del VA stimato
	Tasso di occupazione a livello regionale	0,00623903365641	Una diminuzione di un punto della variabile determina una flessione dello 0,62% del VA stimato



	VARIABILI		COEFFICIENTE	INTERPRETAZIONE DEL COEFFICIENTE STIMATO
<b>ECONOMIE DI SCALA E/O SOSTITUZIONE</b>	(Consumi e altre spese) x (Spese per prestazioni di lavoro dipendente e assimilato)	(****)	-0,005255958669423	Un aumento dell'1% della variabile determina una diminuzione dello 0,01% del VA stimato
	(Consumi e altre spese) x (Compensi corrisposti a terzi per prestazioni direttamente afferenti l'attività professionale o artistica)	(****)	-0,000733261794969	Un aumento dell'1% della variabile determina una diminuzione dello 0,001% del VA stimato
<b>INTERCETTA</b>	Valore dell'intercetta del modello di stima		1,655000799033304	
<b>Coefficiente di rivalutazione</b>			1,085964629809171	
<b>Coefficiente individuale</b>	Vedasi Allegato 89			

(\*) Le variabili contabili (XC) sono utilizzate in stima come  $LN[1+XC/(N^{\circ}addetti \times 1.000)]$  o  $LN[1+MIN\{XC/(N^{\circ}addetti \times 1.000), \text{quota valore in migliaia pro capite}\}]$

(\*\*) Le variabili numeriche (XN) sono utilizzate in stima come  $LN[1+XN/(N^{\circ}addetti)]$  o  $LN[1+MIN\{XN/(N^{\circ}addetti), \text{quota valore pro capite}\}]$

(\*\*\*) La variabile relativa al numero degli addetti è utilizzata in stima come  $LN(1+N^{\circ}addetti)$

(\*\*\*\*) Ciascuna variabile (XS) del prodotto è utilizzata in stima come  $LN(1+XS)$

Le variabili dipendenti sono utilizzate in stima come  $LN[1+YC/(N^{\circ}addetti \times 1.000)]$ , dove: YC è uguale a Ricavi oppure Compensi oppure Valore aggiunto.

Le misure di ciclo settoriale relative al periodo di imposta di applicazione saranno pubblicate con apposito Decreto ai sensi dell'art. 9-bis comma 2 del DL 50 del 24 aprile 2017 convertito nella Legge n. 96 del 21 giugno 2017.





---

**SUB ALLEGATO 60.B.D - FORMULE DELLE VARIABILI E DEGLI INDICATORI**

---

Di seguito sono riportate le formule delle variabili e degli indicatori economico-contabili utilizzati nell'ISA CG99U:

**Addetti <sup>11</sup> (professionista che opera in forma individuale)** = Titolare + Numero dipendenti + numero collaboratori coordinati e continuativi che prestano attività prevalentemente nello studio.

**Addetti (esercizio collettivo dell'attività professionale)** = Numero dipendenti + numero collaboratori coordinati e continuativi che prestano attività prevalentemente nello studio + Numero soci.

**Addetti esclusivamente delle cooperative** = Addetti se Cooperativa è pari ad 1, altrimenti assume valore pari a zero.

**Addetti non delle cooperative** = Addetti se Cooperativa è pari a zero, altrimenti assume valore pari a zero.

**Addetti non dipendenti <sup>12</sup> (professionista che opera in forma individuale)** = Titolare.

**Addetti non dipendenti (esercizio collettivo dell'attività professionale)** = Numero soci.

**Altre spese** = Altre spese documentate nette + Spese per prestazioni alberghiere e per somministrazione di alimenti e bevande in pubblici esercizi + Spese di rappresentanza + Spese di iscrizione a master, corsi di formazione, convegni, congressi o a corsi di aggiornamento professionale.

**Altre spese documentate nette** = Altre spese documentate - Irap 10% - Irap personale dipendente - IMU.

**Ammortamenti per beni mobili** = Quote di ammortamento e spese per l'acquisto di beni di costo unitario non superiore a euro 516,46 - Commi 91 e 92 L. 208/2015.

**Canoni di locazione finanziaria per beni mobili** = Canoni di locazione finanziaria relativi ai beni mobili - Commi 91 e 92 L. 208/2015.

**Compensi** = Compensi derivanti dall'attività professionale o artistica + Compensi non annotati nelle scritture contabili.

**Consumi e altre spese** = Consumi + Altre spese.

**Cooperativa** = 1 se Cooperativa (1= a mutualità prevalente; 2= altra cooperativa) è maggiore di zero, altrimenti assume valore pari a zero.

**Margine operativo lordo** = Valore aggiunto - Spese per prestazioni di lavoro dipendente e assimilato.


**Numero dipendenti** = Numero delle giornate retribuite diviso 312.

**Numero soci** = Percentuale di lavoro prestato di Soci o associati che prestano attività nella società o associazione diviso 100.

---

<sup>11</sup>Il titolare è pari a uno. Il numero addetti non può essere inferiore a 1.

<sup>12</sup>Il titolare è pari a uno. Il numero addetti non dipendenti non può essere inferiore a (1 - Numero dipendenti).



**Periodo d'imposta 2020** = 1 nel periodo d'imposta 2020; altrimenti la variabile assume valore zero.

**Quota numero Dipendenti** = (Addetti - Addetti non dipendenti)/Addetti.

**Reddito** = Risultato ordinario + Plusvalenze patrimoniali - Minusvalenze patrimoniali.

**Reddito operativo** = Margine operativo lordo - Ammortamenti per beni mobili.

**Reddito operativo lordo** = Reddito operativo + Ammortamenti per beni mobili + Canoni di locazione finanziaria per beni mobili.

**Rilevanza del committente principale** = Percentuale dei ricavi/compensi provenienti dal committente principale (indicare solo se superiori al 50%) se Percentuale dei ricavi/compensi provenienti dal committente principale (indicare solo se superiori al 50%) è maggiore di 50, altrimenti assume valore pari a zero.

**Risultato ordinario** = Reddito operativo + Altri proventi lordi - Interessi passivi.

**Spese per prestazioni di lavoro dipendente** = Spese per prestazioni di lavoro dipendente e assimilato - Spese per prestazioni di collaborazione coordinata e continuativa.

**Spese totali nette** = Consumi e altre spese + Spese per prestazioni di lavoro dipendente e assimilato + Compensi corrisposti a terzi per prestazioni direttamente afferenti l'attività professionale o artistica + Canoni di locazione finanziaria per beni mobili + Canoni di locazione non finanziaria e/o di noleggio.

**Superficie complessiva dei locali destinati allo svolgimento dell'attività esclusivamente delle cooperative** = Totale superficie dei locali destinati all'attività se Cooperativa è pari ad 1, altrimenti assume valore pari a zero.

**Superficie complessiva dei locali destinati allo svolgimento dell'attività non delle cooperative** = Totale superficie dei locali destinati all'attività se Cooperativa è pari a zero, altrimenti assume valore pari a zero.

#### **Tasso di occupazione a livello regionale**

La variabile è la media, per tutte le unità locali compilate, dei singoli indicatori regionali.

Un'unità locale è compilata se il comune dell'unità locale è compilato.

Se non risulta compilata alcuna unità locale occorre far riferimento al comune del domicilio fiscale qualora presente.

#### **Territorialità del livello dei canoni di locazione degli immobili definita su dati dell'Osservatorio sul Mercato Immobiliare (OMI) riferiti all'anno 2021**<sup>13</sup>

La territorialità del livello dei canoni di locazione degli immobili differenzia il territorio nazionale sulla base dei valori delle locazioni degli immobili per comune. La variabile è la media, per tutte le unità locali compilate, dei singoli indicatori territoriali.

Un'unità locale è compilata se il comune dell'unità locale è compilato.

Se non risulta compilata alcuna unità locale occorre far riferimento al comune del domicilio fiscale qualora presente.

#### **Territorialità del livello del reddito medio imponibile ai fini dell'addizionale IRPEF, a livello comunale definita su dati del Dipartimento delle Finanze riferiti ai periodi d'imposta 2019 e 2020**<sup>14</sup>

<sup>13</sup> I criteri e le conclusioni dello studio sono riportati nell'apposito Decreto Ministeriale.

<sup>14</sup> I criteri e le conclusioni dello studio sono riportati nell'apposito Decreto Ministeriale.




La territorialità del livello del reddito differenzia il territorio nazionale sulla base del livello del reddito per comune. La variabile è la media, per tutte le unità locali compilate, dei singoli indicatori territoriali.

Un'unità locale è compilata se il comune dell'unità locale è compilato.

Se non risulta compilata alcuna unità locale occorre far riferimento al comune del domicilio fiscale qualora presente.

**Totale superficie dei locali destinati all'attività** = Somma dei metri quadri di Superficie complessiva dei locali destinati allo svolgimento dell'attività, per tutte le unità locali.

**Valore aggiunto** = Compensi - Canoni di locazione finanziaria per beni mobili - Canoni di locazione non finanziaria e/o di noleggio - Spese relative agli immobili - Compensi corrisposti a terzi per prestazioni direttamente afferenti l'attività professionale o artistica - Consumi - Spese per prestazioni alberghiere e per somministrazione di alimenti e bevande in pubblici esercizi - Spese di rappresentanza - Spese di iscrizione a master, corsi di formazione, convegni, congressi o a corsi di aggiornamento professionale - Altre spese documentate.



# ALLEGATO 61


---

## NOTA TECNICA E METODOLOGICA

### INDICE SINTETICO DI AFFIDABILITÀ FISCALE

CK10U

STUDI MEDICI E LABORATORI DI ANALISI CLINICHE



---

## APPLICAZIONE DELL'ISA

---

L'indice sintetico di affidabilità fiscale (ISA) esprime un giudizio di sintesi sull'affidabilità dei comportamenti fiscali del soggetto.

L'ISA è calcolato come media aritmetica di un insieme d'indicatori elementari e rappresenta il posizionamento del contribuente rispetto a tali indicatori attribuendo al soggetto un valore di sintesi, in scala da 1 a 10, dei singoli indicatori elementari: più basso sarà il valore dell'indice, minore sarà l'affidabilità fiscale del soggetto, più alto sarà il valore, più alta sarà l'attendibilità fiscale del soggetto.

I contribuenti interessati possono indicare ulteriori componenti positivi non risultanti dalle scritture contabili, che concorrono al calcolo degli indicatori elementari, per migliorare il proprio profilo di affidabilità fiscale.

Le attività economiche (ATECO 2007) oggetto dell'indice sintetico di affidabilità fiscale CK10U sono di seguito riportate:

- 86.21.00 - Servizi degli studi medici di medicina generale
- 86.22.01 - Prestazioni sanitarie svolte da chirurghi
- 86.22.03 - Attività dei centri di radioterapia
- 86.22.05 - Studi di omeopatia e di agopuntura
- 86.22.06 - Centri di medicina estetica
- 86.22.09 - Altri studi medici specialistici e poliambulatori
- 86.90.11 - Laboratori radiografici
- 86.90.12 - Laboratori di analisi cliniche

I criteri generali seguiti per la costruzione dell'indice sintetico di affidabilità fiscale CK10U sono riportati nell'**Allegato 88**.

Di seguito sono rappresentate le modalità di calcolo dell'indice sintetico di affidabilità fiscale CK10U per l'applicazione al singolo contribuente dal periodo di imposta 2022.



---

## MODELLI DI BUSINESS

---

Ai fini della definizione degli indicatori elementari, i contribuenti interessati all'applicazione dell'ISA CK10U sono classificati in gruppi omogenei che presentano al loro interno caratteristiche il più possibile simili in termini di modalità di operare sul mercato in base al "Modello di Business" (MoB) adottato.

I modelli di business rappresentano la struttura della catena del valore alla base del processo di produzione del bene o del servizio e sono espressione delle differenze fondamentali che derivano dalle diverse articolazioni organizzative con cui tale processo viene effettuato o da specifiche competenze.

Per l'ISA CK10U i MoB individuati sono i seguenti (la numerosità indicata è riferita ai lavoratori autonomi della base dati di costruzione, p.i. 2020):

- **MoB 1 - Professionisti che in genere svolgono attività diversificate** (Numerosità: 31.017). A questo modello di business appartengono professionisti che operano nell'ambito di più aree di attività e specializzazione. In particolare, si riscontra la presenza di medici che effettuano visite specialistiche e, in minore misura, visite mediche generiche per lo più non in convenzione con il Servizio Sanitario Nazionale;
- **MoB 2 - Medici in genere specializzati in medicina del lavoro** (Numerosità: 2.386);
- **MoB 3 - Medici in genere specializzati in chirurgia** (Numerosità: 3.861). Il MoB è rappresentato soprattutto da medici specializzati in: cardiocirurgia, chirurgia generale, neurochirurgia, chirurgia pediatrica, chirurgia plastica, chirurgia toracica, chirurgia vascolare e chirurgia maxillo facciale;
- **MoB 4 - Professionisti che svolgono l'attività prevalentemente per il committente principale in genere non in convenzione con il Servizio Sanitario Nazionale** (Numerosità: 12.041);
- **MoB 5 - Medici in genere specializzati in anestesia e rianimazione** (Numerosità: 1.803);
- **MoB 6 - Medici in convenzione con il Servizio Sanitario Nazionale che svolgono in genere attività di continuità assistenziale (Guardia medica)/Emergenza sanitaria territoriale** (Numerosità: 971);
- **MoB 7 - Professionisti che in genere affiancano all'attività di dipendenti del Servizio Sanitario Nazionale la libera professione** (Numerosità: 2.340);
- **MoB 8 - Medici che svolgono in genere esami diagnostici** (Numerosità: 5.362). Il MoB è rappresentato in genere da professionisti che effettuano prevalentemente esami diagnostici. Talvolta si riscontra la presenza di professionisti che effettuano anche analisi cliniche di laboratorio;



- **MoB 9 - Medici in convenzione con il Servizio Sanitario Nazionale che in genere affiancano alle visite mediche generiche anche le visite specialistiche** (Numerosità: 5.573);
- **MoB 10 - Medici in convenzione con il Servizio Sanitario Nazionale che svolgono in genere visite specialistiche** (Numerosità: 1.796);
- **MoB 11 - Medici in convenzione con il Servizio Sanitario Nazionale che effettuano prevalentemente visite mediche generiche** (Numerosità: 21.703);
- **MoB 12 - Medici in genere specializzati in medicina legale e delle assicurazioni** (Numerosità: 2.195);
- **MoB 13 - Medici in convenzione con il Servizio Sanitario Nazionale in genere specializzati in pediatria** (Numerosità: 4.869);
- **MoB 14 - Professionisti che svolgono analisi cliniche di laboratorio** (Numerosità: 249).

Per la descrizione degli elementi che permettono l'assegnazione del contribuente ai MoB si rimanda al **Sub Allegato 61.A**.



---

## INDICATORI ELEMENTARI

---

Gli indicatori elementari utilizzati ai fini del calcolo dell'indice sintetico di affidabilità fiscale per l'ISA CK10U sono differenziati **in due gruppi**:

1. **Indicatori elementari di affidabilità.** Tali indicatori individuano l'attendibilità di relazioni e rapporti tra grandezze di natura contabile e strutturale, tipici del settore e/o del modello organizzativo di riferimento, all'interno di specifici intervalli di valori su una scala da 1 a 10.

A questo gruppo appartengono gli indicatori elementari:

- Compensi per addetto;
- Valore aggiunto per addetto;
- Reddito per addetto.

2. **Indicatori elementari di anomalia.** Tali indicatori segnalano la presenza di profili contabili e/o gestionali atipici rispetto al settore e/o al modello organizzativo di riferimento o evidenziano incongruenze riconducibili ad ingiustificati disallineamenti tra le informazioni dichiarate nei modelli di rilevazione dei dati per l'applicazione degli ISA, ovvero tra queste e le informazioni presenti nei modelli dichiarativi e/o in altre banche dati, con riferimento a diverse annualità d'imposta. Gli indicatori partecipano al calcolo dell'indice sintetico di affidabilità fiscale soltanto quando l'anomalia è presente; trattandosi di indicatori riferibili unicamente ad anomalie, il relativo punteggio di affidabilità fiscale viene misurato o con una scala da 1 a 5 o con il valore 1 che evidenzia la presenza di una grave anomalia.

A questo gruppo appartengono gli indicatori elementari suddivisi nelle successive sezioni:

### **Gestione caratteristica:**

- Copertura delle spese per dipendente;
- Analisi dell'apporto di lavoro delle figure non dipendenti;
- Margine operativo lordo negativo.

### **Gestione dei beni strumentali:**


- Incidenza degli ammortamenti.

### **Redditività:**

- Reddito operativo negativo;
- Risultato ordinario negativo.

### **Gestione extra-caratteristica:**

- Incidenza delle minusvalenze patrimoniali;






- Incidenza degli interessi passivi sul reddito operativo lordo.

**Attività non inerenti:**

- Aree di attività e specializzazioni: Odontoiatria > 50% dei compensi.

Le formule delle variabili e degli indicatori sono riportate nel **Sub Allegato 61.D**.



---

## INDICATORI ELEMENTARI DI AFFIDABILITÀ

---

### COMPENSI PER ADDETTO

L'indicatore misura l'affidabilità dell'ammontare dei compensi che uno studio professionale consegue attraverso il processo di produzione del servizio con riferimento al contributo di ciascun addetto.

L'indicatore è calcolato come rapporto tra i compensi dichiarati per addetto e la somma dei compensi stimati per addetto per attività diverse da quelle rese in regime di convenzione con il Servizio Sanitario Nazionale (SSN)<sup>1</sup> e dei Compensi dichiarati per addetto per attività rese in regime di convenzione con il SSN<sup>2</sup>.

A tale indicatore viene associato un punteggio che varia su una scala da 1 a 10. Quando i compensi dichiarati sono maggiori o uguali rispetto alla somma di quelli stimati per attività diverse da quelle rese in regime di convenzione con il SSN e dei Compensi derivanti da prestazioni rese in regime di convenzione con il Servizio Sanitario Nazionale, ovvero tale rapporto presenta un valore pari o superiore ad 1, il punteggio assume valore 10; quando il citato rapporto presenta un valore pari o inferiore alla corrispondente soglia minima di riferimento<sup>3</sup>, il punteggio assume valore 1; quando tale rapporto presenta un valore compreso nell'intervallo tra la soglia minima e massima di riferimento, il punteggio è modulato<sup>4</sup> fra 1 e 10. Nel seguente grafico, per semplicità di rappresentazione, i valori sono rappresentati in forma percentuale approssimata all'intero.

---

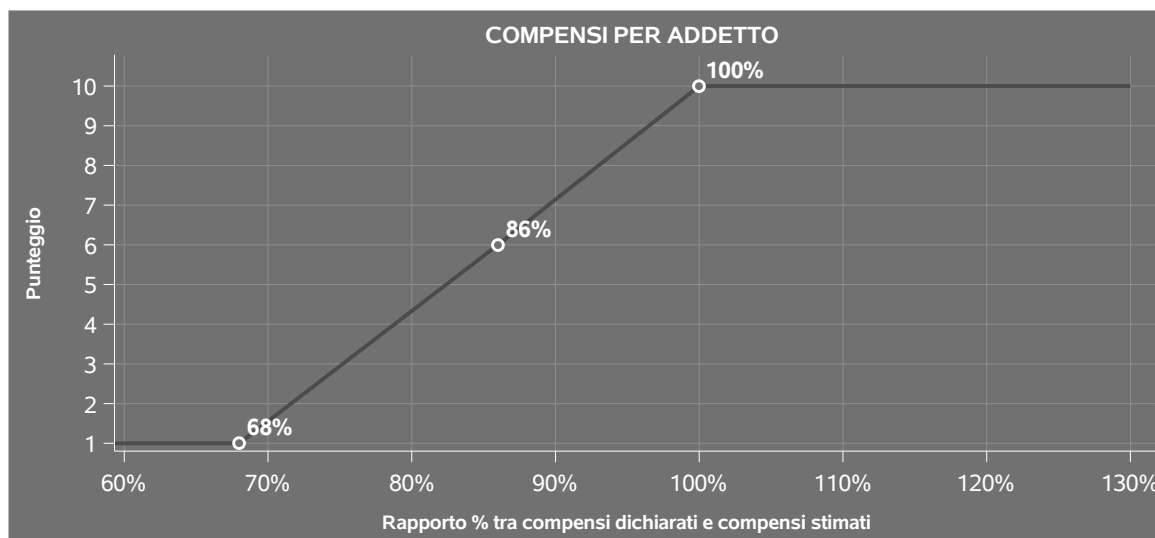
<sup>1</sup>La stima dei compensi ha riguardato solamente le attività diverse da quelle rese in regime di convenzione con il SSN. A tal fine, nelle stime econometriche, la variabile dipendente (compensi dichiarati per addetto) e le variabili contabili indipendenti (spese e valore dei beni strumentali) sono state ponderate per la quota dei compensi derivanti da attività diverse da quelle rese in regime di convenzione con il SSN.

<sup>2</sup>Tale quantità è pari a Compensi derivanti da prestazioni rese in regime di convenzione con il Servizio Sanitario Nazionale, diviso numero addetti.

<sup>3</sup>La soglia minima di riferimento è pari a  $\exp(-0,38846)$ , ovvero l'esponenziale dell'errore standard (sigma), con segno negativo, dei residui della funzione di stima dei compensi per addetto.

<sup>4</sup>Punteggio =  $1+9x\{[\text{indicatore} - \exp(-\text{sigma})]/[1 - \exp(-\text{sigma})]\}$ .





I compensi stimati per attività diverse da quelle in convenzione con il SSN sono determinati sulla base di una funzione di regressione dei "Compensi per addetto" i cui coefficienti e la relativa interpretazione sono riportati nel **Sub Allegato 61.B**.

La stima dei "Compensi per addetto" è personalizzata per singolo contribuente sulla base di uno specifico "coefficiente individuale", che misura le differenze nella produttività dei professionisti (ad esempio, dovute a diverse abilità professionali, potere di mercato, ecc.) e che risulta calcolato sulla base dei dati delle otto annualità di imposta precedenti relativi al medesimo contribuente. I criteri per la determinazione del coefficiente individuale sono riportati nell'**Allegato 89**.

## VALORE AGGIUNTO PER ADDETTO

L'indicatore misura l'affidabilità del valore aggiunto creato con riferimento al contributo di ciascun addetto.

L'indicatore è calcolato come rapporto tra il valore aggiunto dichiarato per addetto e la somma del valore aggiunto stimato per addetto per attività diverse da quelle rese in regime di convenzione con il SSN<sup>5</sup> e del Valore aggiunto dichiarato per addetto per attività rese in regime di convenzione con il SSN<sup>6</sup>.

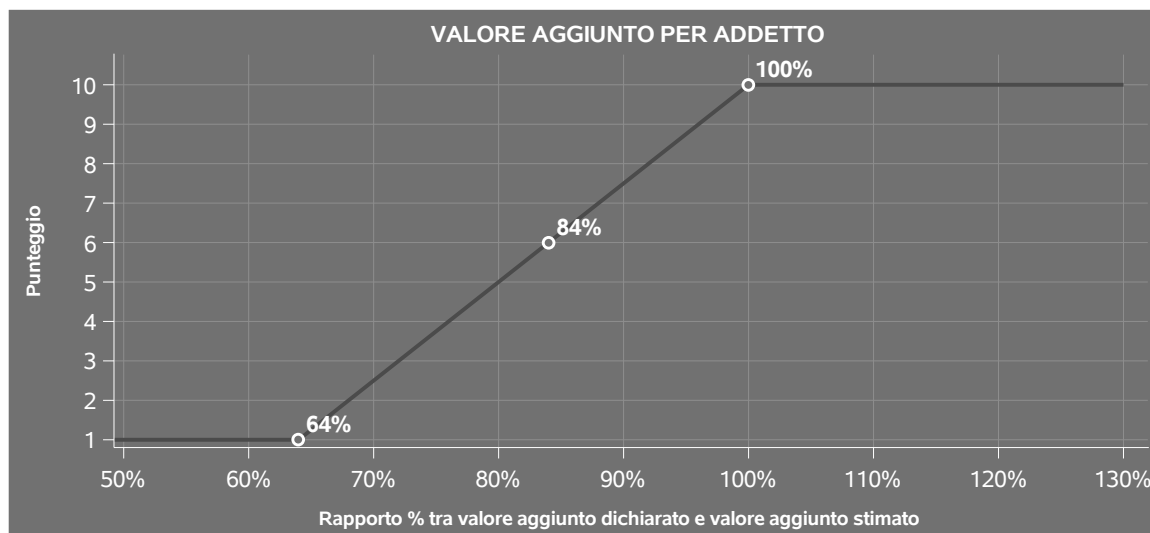
A tale indicatore viene associato un punteggio che varia su una scala da 1 a 10. Quando il valore aggiunto dichiarato è maggiore o uguale rispetto alla somma di quello stimato per attività diverse

<sup>5</sup>La stima del valore aggiunto ha riguardato solamente le attività diverse da quelle in convenzione con il SSN. A tal fine, nelle stime econometriche, la variabile dipendente (valore aggiunto dichiarato per addetto) e le variabili contabili indipendenti (spese e valore dei beni strumentali) sono state ponderate per la quota dei compensi derivanti da attività diverse da quelle rese in regime di convenzione con il SSN.

<sup>6</sup>Tale quantità è pari al Valore aggiunto dichiarato al netto dei Compensi non annotati nelle scritture contabili, ponderato per la quota dei compensi derivanti da attività rese in regime di convenzione con il SSN, diviso numero addetti.



da quelle rese in regime di convenzione con il SSN e del Valore aggiunto dichiarato per attività rese in regime di convenzione con il SSN, ovvero tale rapporto presenta un valore pari o superiore ad 1, il punteggio assume valore 10; quando il citato rapporto presenta un valore pari o inferiore alla corrispondente soglia minima di riferimento<sup>7</sup>, il punteggio assume valore 1; quando tale rapporto presenta un valore compreso nell'intervallo tra la soglia minima e massima di riferimento, il punteggio è modulato<sup>8</sup> fra 1 e 10. Nel seguente grafico, per semplicità di rappresentazione, i valori sono rappresentati in forma percentuale approssimata all'intero.



Il valore aggiunto stimato per attività diverse da quelle rese in regime di convenzione con il SSN è determinato sulla base di una funzione di regressione del "Valore aggiunto per addetto" i cui coefficienti e la relativa interpretazione sono riportati nel **Sub Allegato 61.C**.

La stima del "Valore aggiunto per addetto" è personalizzata per singolo contribuente sulla base di uno specifico "coefficiente individuale", che misura le differenze nella produttività dei professionisti (ad esempio, dovute a diverse abilità professionali, potere di mercato, ecc.) e che risulta calcolato sulla base dei dati delle otto annualità di imposta precedenti relativi al medesimo contribuente. I criteri per la determinazione del coefficiente individuale sono riportati nell'**Allegato 89**.

## REDDITO PER ADDETTO

L'indicatore misura l'affidabilità del reddito che un soggetto economico realizza in un determinato periodo di tempo con riferimento al contributo di ciascun addetto.

L'indicatore è calcolato come rapporto tra il reddito dichiarato per addetto e il reddito per addetto

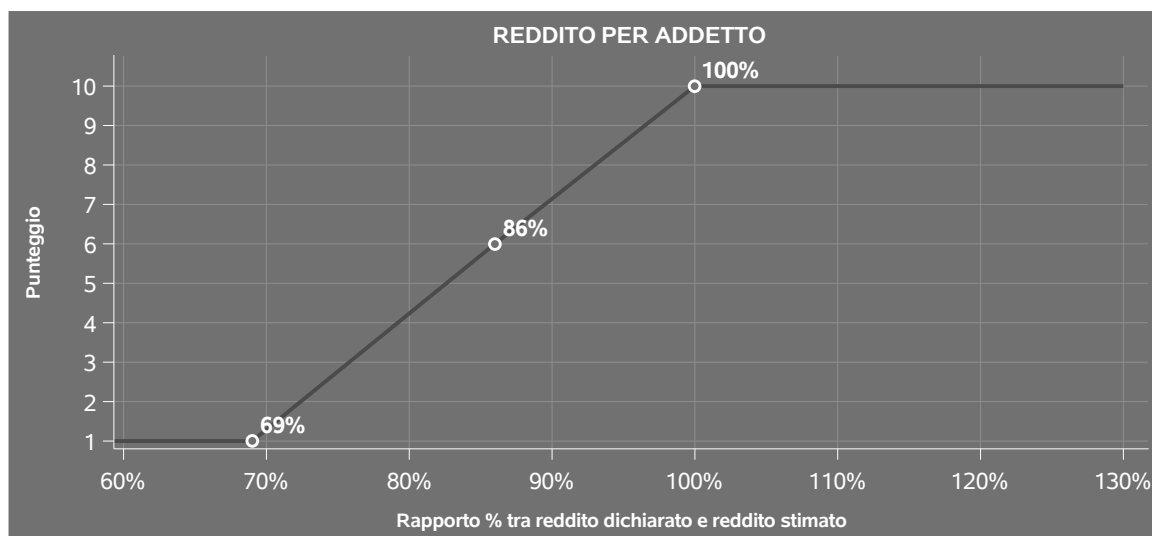
<sup>7</sup>La soglia minima di riferimento è pari a  $\exp(-0,44381)$ , ovvero l'esponenziale dell'errore standard (sigma), con segno negativo, dei residui della funzione di stima del valore aggiunto per addetto.

<sup>8</sup>Punteggio =  $1+9x\{[\text{indicatore} - \exp(-\text{sigma})]/[1 - \exp(-\text{sigma})]\}$ .



stimato.

A tale indicatore viene associato un punteggio che varia su una scala da 1 a 10. Quando il reddito dichiarato è maggiore o uguale rispetto a quello stimato ovvero il rapporto tra reddito dichiarato e reddito stimato presenta un valore pari o superiore ad 1, il punteggio assume valore 10; quando il citato rapporto presenta un valore pari o inferiore alla corrispondente soglia minima di riferimento<sup>9</sup> o il reddito dichiarato è negativo, il punteggio assume valore 1; quando tale rapporto presenta un valore compreso nell'intervallo tra la soglia minima e massima di riferimento, il punteggio è modulato<sup>10</sup> fra 1 e 10. Nel seguente grafico, per semplicità di rappresentazione, i valori sono rappresentati in forma percentuale approssimata all'intero.



Il reddito stimato è pari alla somma del reddito dichiarato e dell'eventuale maggior valore aggiunto stimato.

<sup>9</sup>La soglia minima di riferimento è pari a  $\exp(-0,36643)$ , ovvero l'esponenziale della deviazione standard ( $\sigma$ ), con segno negativo, del logaritmo del rapporto tra reddito per addetto dichiarato e reddito per addetto dichiarato più la differenza tra valore aggiunto per addetto stimato e dichiarato.

<sup>10</sup>Punteggio =  $1+9x\{[\text{indicatore} - \exp(-\sigma)]/[1 - \exp(-\sigma)]\}$



---

## INDICATORI ELEMENTARI DI ANOMALIA

---

### GESTIONE CARATTERISTICA

#### COPERTURA DELLE SPESE PER DIPENDENTE

L'indicatore verifica che l'esercente arti o professioni generi un valore aggiunto per addetto coerente con le spese per dipendente.

L'indicatore è **calcolato** come rapporto tra le spese per dipendente e il valore aggiunto per addetto<sup>11</sup>. Le spese per dipendente sono calcolate come rapporto tra le Spese per prestazioni di lavoro dipendente e il numero dipendenti.

Nel caso in cui il rapporto tra le spese per dipendente e il valore aggiunto per addetto assuma valori superiori all'unità l'indicatore è **applicato** e il relativo punteggio assume valore 1.

#### ANALISI DELL'APPORTO DI LAVORO DELLE FIGURE NON DIPENDENTI

L'indicatore monitora la corretta compilazione dell'apporto di lavoro dei "Soci o associati che prestano attività nella società o associazione".

A tal fine, a seconda della natura giuridica dell'esercente arti o professioni di appartenenza, è stato definito un valore percentuale minimo di apporto di lavoro per addetto, differenziato per numero di "Soci o associati che prestano attività nella società o associazione" (si veda la tabella seguente).

Tale valore rappresenta la soglia minima di riferimento dell'apporto di lavoro delle figure non dipendenti.

---

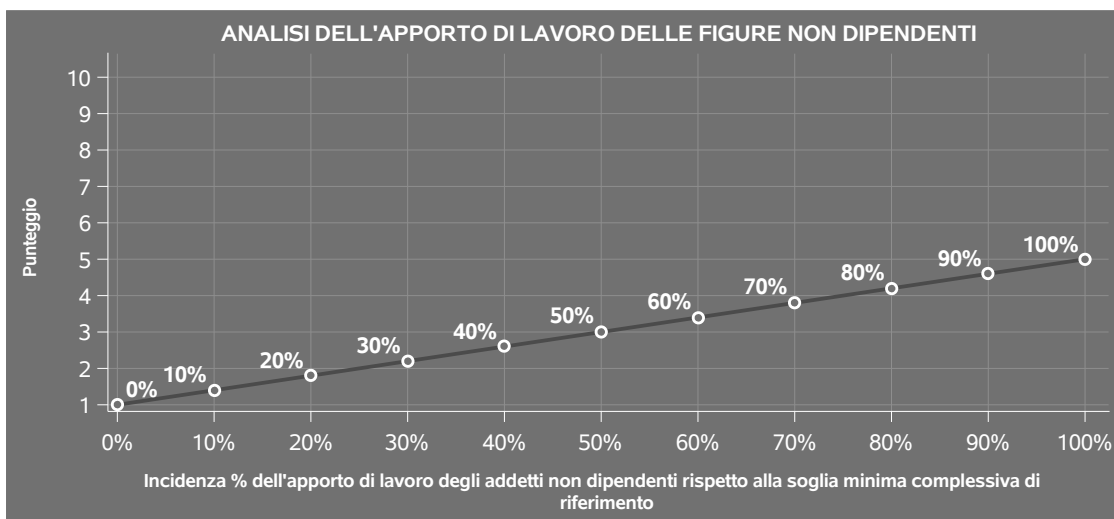
<sup>11</sup>Quando il denominatore dell'indicatore "Copertura delle spese per dipendente" è non positivo, l'indicatore **non è applicato**.




**Soglia minima percentuale di apporto di lavoro per addetto delle figure non dipendenti**

NATURA GIURIDICA	Numero addetti per figura	SOCI O ASSOCIATI CHE PRESTANO ATTIVITA' NELLA SOCIETA' O ASSOCIAZIONE
Società di persone	1	100
	2	75
	3	67
	4	63
	5	60
	>5	50
Enti non commerciali ed equiparati	1	50
	2	38
	3	33
	4	31
	5	28
	>5	16

Nel caso in cui la percentuale complessiva di apporto di lavoro dei soci o associati che prestano attività nella società o associazione dichiarata sia inferiore alla soglia minima complessiva di riferimento, l'indicatore è **applicato** e il relativo punteggio<sup>12</sup> assume un valore compreso tra 1 e 5, come da grafico successivo.



<sup>12</sup>Punteggio = 1+4 x (apporto di lavoro degli addetti non dipendenti/soglia minima complessiva di riferimento).



## MARGINE OPERATIVO LORDO NEGATIVO

L'indicatore evidenzia situazioni di anomalia relative al margine operativo lordo.

Nel caso in cui detto margine sia negativo e il valore aggiunto sia positivo, l'indicatore è **applicato** e il relativo punteggio assume valore 1.

## GESTIONE DEI BENI STRUMENTALI

### INCIDENZA DEGLI AMMORTAMENTI

L'indicatore verifica la coerenza tra ammortamenti per beni mobili strumentali e relativo valore.

L'indicatore è **calcolato** come rapporto percentuale tra gli ammortamenti per beni mobili e il valore dei beni strumentali in proprietà.

Nel caso in cui il valore dell'indicatore sia superiore al valore della soglia massima di riferimento (**100%**), l'indicatore è **applicato** e il relativo punteggio assume valore 1.

Qualora l'importo degli ammortamenti per beni mobili sia positivo e il valore dei beni strumentali in proprietà sia pari a zero, l'indicatore è **applicato** e il relativo punteggio assume valore 1.

## REDDITIVITÀ

### REDDITO OPERATIVO NEGATIVO

L'indicatore intercetta le situazioni in cui il reddito operativo è minore di zero.

Qualora si verifichi questa condizione e il margine operativo lordo sia positivo, l'indicatore è **applicato** e il relativo punteggio assume valore 1.

### RISULTATO ORDINARIO NEGATIVO

L'indicatore intercetta le situazioni in cui il risultato ordinario è minore di zero.


Qualora si verifichi questa condizione, l'indicatore è **applicato** e il relativo punteggio assume valore 1.

## GESTIONE EXTRA-CARATTERISTICA

### INCIDENZA DELLE MINUSVALENZE PATRIMONIALI

L'indicatore verifica quanta parte del risultato ordinario viene assorbito dalle "Minusvalenze patrimoniali".

L'indicatore è **calcolato** come rapporto percentuale tra le "Minusvalenze patrimoniali" e il risultato

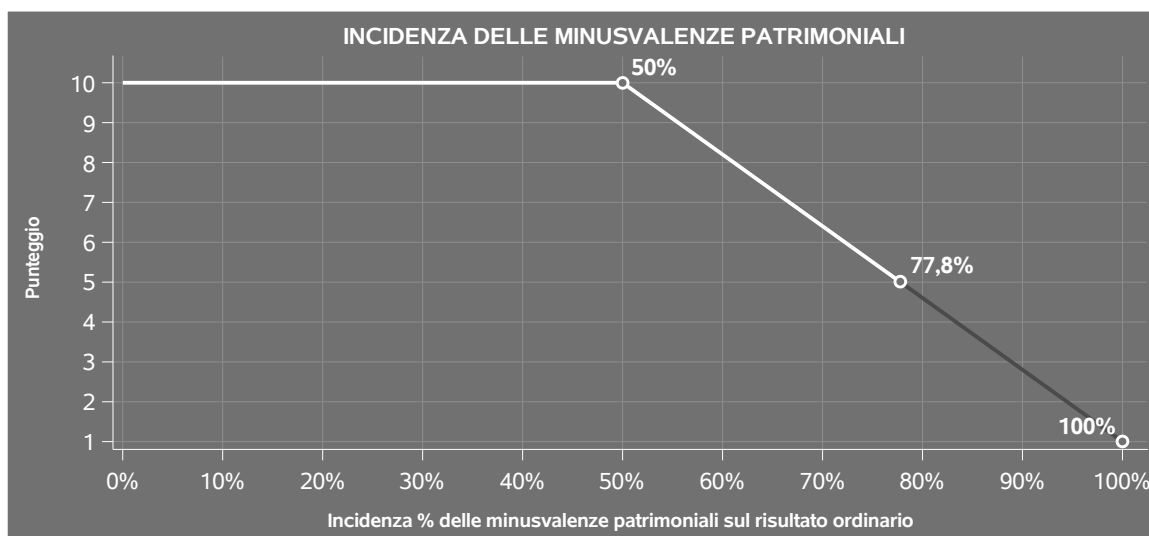




ordinario.

Qualora le "Minusvalenze patrimoniali" siano uguali a zero, l'indicatore non è **applicabile**.

All'indicatore viene associato un punteggio che varia su una scala da 1 a 10. Quando l'indicatore presenta un valore pari o inferiore alla corrispondente soglia minima di riferimento (**50%**), il punteggio assume valore 10; quando l'indicatore presenta un valore pari o superiore alla corrispondente soglia massima di riferimento (**100%**), il punteggio assume valore 1; quando l'indicatore presenta un valore compreso nell'intervallo tra la soglia minima e massima di riferimento, il punteggio è modulato <sup>13</sup> fra 1 e 10.



L'indicatore è **applicato** quando il relativo punteggio è non superiore a 5.

Qualora il risultato ordinario sia non positivo, l'indicatore è **applicato** ed assume punteggio pari ad 1.

## INCIDENZA DEGLI INTERESSI PASSIVI SUL REDDITO OPERATIVO LORDO

L'indicatore verifica la plausibilità dell'indebitamento finanziario dello studio professionale rispetto alla gestione operativa al lordo di ammortamenti per beni mobili e canoni di locazione finanziaria per beni mobili.

L'indicatore è **calcolato** come rapporto percentuale tra gli interessi passivi e il reddito operativo lordo.

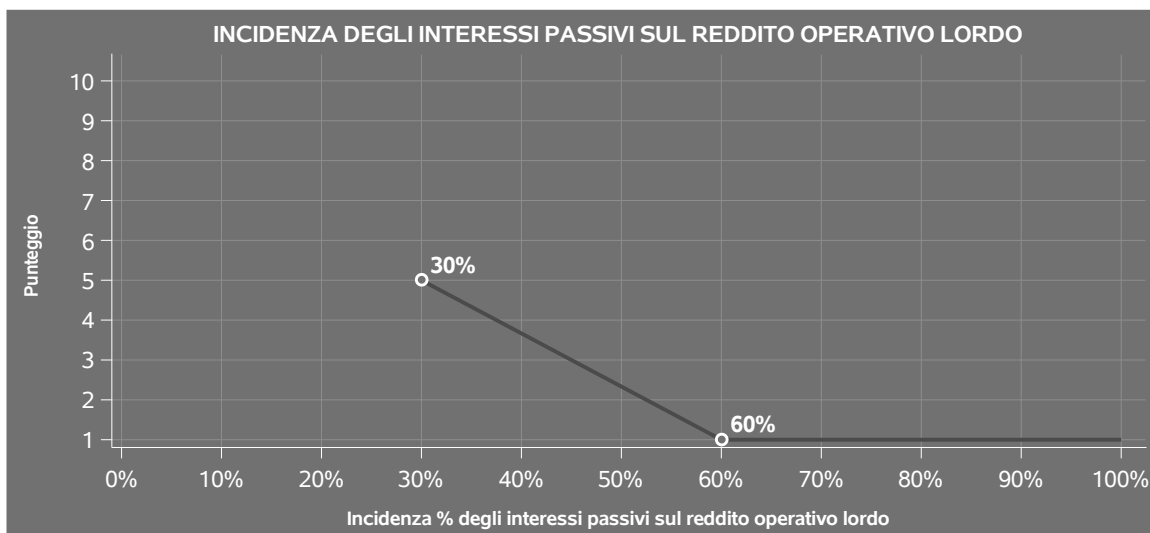
Qualora gli interessi passivi siano uguali a zero, l'indicatore non è **applicabile**.

All'indicatore viene associato un punteggio che varia su una scala da 1 a 5. Quando l'indicatore

<sup>13</sup>Punteggio = 10 - 9 x [(indicatore - soglia minima)/(soglia massima - soglia minima)]



presenta un valore pari o superiore alla corrispondente soglia massima di riferimento (**60%**) il punteggio assume valore 1; quando l'indicatore presenta un valore superiore alla soglia minima (**30%**) e inferiore alla soglia massima di riferimento, il punteggio è modulato<sup>14</sup> fra 1 e 5.



Qualora il reddito operativo lordo sia non positivo l'indicatore è **applicato** e assume punteggio pari ad 1.

In assenza di anomalia, l'indicatore non è applicato e il relativo punteggio di affidabilità non è calcolato.

## ATTIVITÀ NON INERENTI

Gli indicatori di questa tipologia individuano situazioni in cui il contribuente svolge in prevalenza attività economiche non rientranti nell'ambito di applicazione dell'ISA di riferimento.

Di seguito sono riportate le attività non inerenti.

### **AREE DI ATTIVITÀ E SPECIALIZZAZIONI: ODONTOIATRIA > 50% DEI COMPENSI**

Qualora il contribuente abbia indicato di derivare più del 50% dei compensi dall'area di attività e specializzazione "Odontoiatria", l'indicatore è **applicato** e il punteggio è pari a 1.

<sup>14</sup>Punteggio = 5 - 4 x [(indicatore - soglia minima)/(soglia massima - soglia minima)]



## SUB ALLEGATI

### SUB ALLEGATO 61.A - ASSEGNAZIONE AI MOB

In fase di applicazione, per l'assegnazione dei contribuenti ai MoB viene utilizzata una combinazione di due tecniche statistiche di tipo multivariato (analisi fattoriali e modelli di mistura finita) che utilizza le seguenti variabili:

Analisi fattoriale	Nome variabile	Descrizione variabile
Relazione con il SSN/ Relazione con il committente principale	DIPENDENTE_SSN	Dipendente del Servizio Sanitario Nazionale
	RICAVI_COMMIT_PRINC_NOSSN_P	Rilevanza del committente principale
	VIS_SPENOPEDGM_INTZ_SSN_P	Visite specialistiche per attività in convezione con il SSN escluse la Pediatria e la Continuità assistenziale/Emergenza sanitaria territoriale
	VIS_GENNOPEDGM_INTZ_SSN_P	Visite mediche generiche per attività in convezione con il SSN escluse la Pediatria e la Continuità assistenziale/Emergenza sanitaria territoriale
	PEDIATRIA_INTERAZ_SSN_P	Pediatria per attività in convezione con il SSN
	GUARDIAMED_INTERAZ_SSN_P	Continuità assistenziale (Guardia medica)/Emergenza sanitaria territoriale per attività in convezione con il SSN
	SSN_P	Attività in convezione con il Servizio Sanitario Nazionale
Gamma dei servizi offerti	ESAME_DIAGNO_P	Esami diagnostici



Analisi fattoriale	Nome variabile	Descrizione variabile
	ANALISI_LAB_P	Analisi cliniche di laboratorio
Struttura dei compensi	ANESTESIA_P	Anestesia e rianimazione
	MED_LAVORO_P	Medicina del lavoro
	MED_LEGALE_P	Medicina legale e delle assicurazioni
	SPEC_CHIRURGIA_P	Chirurgia (generale, pediatrica, plastica, toracica, vascolare, maxillo facciale, cardiocirurgia e neurochirurgia)

Sulla base di tali variabili, il contribuente viene assegnato ad uno o più MoB attraverso l'attribuzione di una probabilità di appartenenza, come descritto nell'**Allegato 88**.


Le matrici ed i vettori per il calcolo delle probabilità di appartenenza ai MoB sono riportati nell'**Allegato 90**.



### SUB ALLEGATO 61.B - FUNZIONE "COMPENSI PER ADDETTO"

Di seguito viene riportato l'elenco delle variabili e dei coefficienti della funzione di regressione "Compensi per addetto", con la spiegazione dei coefficienti.


	VARIABILI		COEFFICIENTE	INTERPRETAZIONE DEL COEFFICIENTE STIMATO
<b>INPUT PRODUTTIVI</b>	Valore dei beni strumentali in proprietà, quota fino a 611.000 euro per addetto	(*)	0,16884139764897	Un aumento dell'1% della variabile determina un aumento dello 0,17% del Compenso stimato
	Ammortamenti per beni mobili	(*)	0,025875096308302	Un aumento dell'1% della variabile determina un aumento dello 0,03% del Compenso stimato
	Canoni di locazione finanziaria per beni mobili	(*)	0,054316940620896	Un aumento dell'1% della variabile determina un aumento dello 0,05% del Compenso stimato
	Spese per prestazioni di lavoro dipendente e assimilato	(*)	0,163953519831582	Un aumento dell'1% della variabile determina un aumento dello 0,16% del Compenso stimato
	Compensi corrisposti a terzi per prestazioni direttamente afferenti l'attività professionale o artistica	(*)	0,201904235299076	Un aumento dell'1% della variabile determina un aumento dello 0,20% del Compenso stimato
	Canoni di locazione non finanziaria e/o di noleggio	(*)	0,081704774353215	Un aumento dell'1% della variabile determina un aumento dello 0,08% del Compenso stimato




	VARIABILI		COEFFICIENTE	INTERPRETAZIONE DEL COEFFICIENTE STIMATO
	Spese di iscrizione a master, corsi di formazione, convegni, congressi o a corsi di aggiornamento professionale	(*)	0,090602920982251	Un aumento dell'1% della variabile determina un aumento dello 0,09% del Compenso stimato
	[Consumi + Spese per prestazioni alberghiere e per somministrazione di alimenti e bevande in pubblici esercizi + Spese di rappresentanza + Altre spese documentate nette], quota fino a 309.000 euro per addetto	(*)	0,196534041663225	Un aumento dell'1% della variabile determina un aumento dello 0,20% del Compenso stimato
	[Consumi + Spese per prestazioni alberghiere e per somministrazione di alimenti e bevande in pubblici esercizi + Spese di rappresentanza + Altre spese documentate nette], quota fino a 7.000 euro per addetto	(*)	0,552994228761143	Un aumento dell'1% della variabile determina un aumento dello 0,55% del Compenso stimato
<b>VARIABILI STRUTTURALI</b>	Interventi di medio-grande chirurgia /100		0,279316013282583	Un aumento dell'1% della variabile determina un aumento dello 0,28% del Compenso stimato
	Periodo d'imposta 2020		-0,011178105677013	In corrispondenza del periodo d'imposta 2020 si ha una flessione dell'1,12% del Compenso stimato
	Lavoro dipendente a tempo pieno o a tempo parziale		-0,326474966993125	La condizione di 'Lavoro dipendente a tempo pieno o a tempo parziale' determina una diminuzione del 32,65% del Compenso stimato



	VARIABILI		COEFFICIENTE	INTERPRETAZIONE DEL COEFFICIENTE STIMATO
	Pensionato		-0,258703645889218	La condizione di 'Pensionato' determina una diminuzione del 25,87% del Compenso stimato
<b>MODELLI DI BUSINESS (MoB)</b>	Probabilità di appartenenza al MoB 1 — Professionisti che in genere svolgono attività diversificate		0,396917911707751	L'appartenenza al MoB determina un aumento del 39,69% del Compenso stimato
	Probabilità di appartenenza al MoB 2 — Medici in genere specializzati in medicina del lavoro		0,496270268832807	L'appartenenza al MoB determina un aumento del 49,63% del Compenso stimato
	Probabilità di appartenenza al MoB 3 — Medici in genere specializzati in chirurgia		0,428513609216461	L'appartenenza al MoB determina un aumento del 42,85% del Compenso stimato
	Probabilità di appartenenza al MoB 4 — Professionisti che svolgono l'attività prevalentemente per il committente principale in genere non in convenzione con il Servizio Sanitario Nazionale		0,607607168197851	L'appartenenza al MoB determina un aumento del 60,76% del Compenso stimato
	Probabilità di appartenenza al MoB 5 — Medici in genere specializzati in anestesia e rianimazione		0,67405360304051	L'appartenenza al MoB determina un aumento del 67,41% del Compenso stimato



VARIABILI			COEFFICIENTE	INTERPRETAZIONE DEL COEFFICIENTE STIMATO
	Probabilità di appartenenza al MoB 6 — Medici in convenzione con il Servizio Sanitario Nazionale che svolgono in genere attività di continuità assistenziale (Guardia medica)/Emergenza sanitaria territoriale		-0,219719311383913	L'appartenenza al MoB determina una diminuzione del 21,97% del Compenso stimato
	Probabilità di appartenenza al MoB 7 — Professionisti che in genere affiancano all'attività di dipendenti del Servizio Sanitario Nazionale la libera professione		0,396108866833319	L'appartenenza al MoB determina un aumento del 39,61% del Compenso stimato
	Probabilità di appartenenza al MoB 8 — Medici che svolgono in genere esami diagnostici		0,489904373283954	L'appartenenza al MoB determina un aumento del 48,99% del Compenso stimato
	Probabilità di appartenenza al MoB 9 — Medici in convenzione con il Servizio Sanitario Nazionale che in genere affiancano alle visite mediche generiche anche le visite specialistiche		-0,173199446454663	L'appartenenza al MoB determina una diminuzione del 17,32% del Compenso stimato
	Probabilità di appartenenza al MoB 11 — Medici in convenzione con il Servizio Sanitario Nazionale che effettuano prevalentemente visite mediche generiche		-0,647025743563673	L'appartenenza al MoB determina una diminuzione del 64,70% del Compenso stimato





	VARIABILI	COEFFICIENTE	INTERPRETAZIONE DEL COEFFICIENTE STIMATO
	Probabilità di appartenenza al MoB 12 — Medici in genere specializzati in medicina legale e delle assicurazioni	0,414808696580364	L'appartenenza al MoB determina un aumento del 41,48% del Compenso stimato
	Probabilità di appartenenza al MoB 13 — Medici in convenzione con il Servizio Sanitario Nazionale in genere specializzati in pediatria	-0,80822581067763	L'appartenenza al MoB determina una diminuzione del 80,82% del Compenso stimato
	Probabilità di appartenenza al MoB 14 — Professionisti che svolgono analisi cliniche di laboratorio	0,38381588050081	L'appartenenza al MoB determina un aumento del 38,38% del Compenso stimato
<b>VARIABILI TERRITORIALI</b>	Indice di concentrazione della domanda a livello provinciale	0,122505374934892	La localizzazione nelle province a più alto Indice di concentrazione della domanda a livello provinciale determina un aumento del 12,25% del Compenso stimato
	Indice di concentrazione dell'offerta a livello provinciale	-0,111318535179854	La localizzazione nelle province a più alto Indice di concentrazione dell'offerta a livello provinciale determina una flessione dell'11,13% del Compenso stimato
<b>MISURE DI CICLO DI SETTORE</b>	Tasso di occupazione a livello regionale	0,005261673435909	Una diminuzione di un punto della variabile determina una flessione dello 0,53% del Compenso stimato



VARIABILI	COEFFICIENTE	INTERPRETAZIONE DEL COEFFICIENTE STIMATO
<b>ECONOMIE DI SCALA E/O SOSTITUZIONE</b>	(****) -0,000408450553362	Un aumento dell'1% della variabile determina una diminuzione dello 0,0004% del Compenso stimato
<b>INTERCETTA</b>	1,470544030094702	
<b>Coefficiente di rivalutazione</b>	1	
<b>Coefficiente individuale</b>		

(\*) Le variabili contabili (XC) sono ponderate per la quota dei compensi derivanti da attività diverse da quelle rese in regime di convenzione con il SSN e utilizzate in stima come  $LN[1 + XC/(N^{\circ}addetti \times 1.000)]$  o  $LN[1 + MIN\{XC/(N^{\circ}addetti \times 1.000), \text{quota valore in migliaia pro capite}\}]$


(\*\*) Le variabili numeriche (XN) sono utilizzate in stima come  $LN[1 + XN/(N^{\circ}addetti)]$  o  $LN[1 + MIN\{XN/(N^{\circ}addetti), \text{quota valore pro capite}\}]$

(\*\*\*) La variabile relativa al numero degli addetti è utilizzata in stima come  $LN(1 + N^{\circ}addetti)$

(\*\*\*\*) Ciascuna variabile (XS) del prodotto è ponderata per la quota dei compensi derivanti da attività diverse da quelle rese in regime di convenzione con il SSN e utilizzata in stima come  $LN(1 + XS)$

Le variabili dipendenti sono ponderate per la quota dei compensi derivanti da attività diverse da quelle rese in regime di convenzione con il SSN e utilizzate in stima come  $LN[1 + YC/(N^{\circ}addetti \times 1.000)]$ , dove: YC è uguale a Ricavi oppure Compensi oppure Valore aggiunto.

Le misure di ciclo settoriale e l'indice di concentrazione della domanda/offerta relativi al periodo di imposta di applicazione saranno pubblicate con apposito Decreto ai sensi dell'art. 9-bis comma 2 del DL 50 del 24 aprile 2017 convertito nella Legge n. 96 del 21 giugno 2017.




### SUB ALLEGATO 61.C - FUNZIONE "VALORE AGGIUNTO PER ADDETTO"

Di seguito viene riportato l'elenco delle variabili e dei coefficienti della funzione di regressione "Valore aggiunto per addetto", con la spiegazione dei coefficienti.


INPUT PRODUTTIVI	VARIABILI		COEFFICIENTE	INTERPRETAZIONE DEL COEFFICIENTE STIMATO
	Valore dei beni strumentali in proprietà, quota fino a 611.000 euro per addetto	(*)	0,190064145739402	Un aumento dell'1% della variabile determina un aumento dello 0,19% del VA stimato
	Spese per prestazioni di lavoro dipendente e assimilato	(*)	0,187384187374406	Un aumento dell'1% della variabile determina un aumento dello 0,19% del VA stimato
	Compensi corrisposti a terzi per prestazioni direttamente afferenti l'attività professionale o artistica	(*)	0,144581964001626	Un aumento dell'1% della variabile determina un aumento dello 0,14% del VA stimato
	Canoni di locazione non finanziaria e/o di noleggio	(*)	0,029104017532277	Un aumento dell'1% della variabile determina un aumento dello 0,03% del VA stimato
	Spese di iscrizione a master, corsi di formazione, convegni, congressi o a corsi di aggiornamento professionale	(*)	0,058725918683284	Un aumento dell'1% della variabile determina un aumento dello 0,06% del VA stimato




VARIABILI	VARIABILI	COEFFICIENTE	INTERPRETAZIONE DEL COEFFICIENTE STIMATO
	[Consumi + Spese per prestazioni alberghiere e per somministrazione di alimenti e bevande in pubblici esercizi + Spese di rappresentanza + Altre spese documentate nette], quota fino a 309.000 euro per addetto	0,052717053702255	Un aumento dell'1% della variabile determina un aumento dello 0,05% del VA stimato
	[Consumi + Spese per prestazioni alberghiere e per somministrazione di alimenti e bevande in pubblici esercizi + Spese di rappresentanza + Altre spese documentate nette], quota fino a 7.000 euro per addetto	0,58471812471503	Un aumento dell'1% della variabile determina un aumento dello 0,58% del VA stimato
<b>VARIABILI STRUTTURALI</b>	Periodo d'imposta 2020	-0,020613450520638	In corrispondenza del periodo d'imposta 2020 si ha una flessione del 2,06% del VA stimato
	[Interventi di piccola chirurgia (effettuati in regime ambulatoriale) + Interventi di medio-grande chirurgia] /100	0,203238221536262	Un aumento dell'1% della variabile determina un aumento dello 0,20% del VA stimato
	Lavoro dipendente a tempo pieno o a tempo parziale	-0,388553536705796	La condizione di 'Lavoro dipendente a tempo pieno o a tempo parziale' determina una diminuzione del 38,86% del VA stimato
	Pensionato	-0,316322279987607	La condizione di 'Pensionato' determina una diminuzione del 31,63% del VA stimato




VARIABILI	COEFFICIENTE	INTERPRETAZIONE DEL COEFFICIENTE STIMATO
Altre attività professionali e/o d'impresa	-0,016896963415607	La condizione di 'Altre attività professionali e/o d'impresa' determina una diminuzione dell'1,69% del VA stimato
<b>MODELLI DI BUSINESS (MoB)</b>	0,41590021034931	L'appartenenza al MoB determina un aumento del 41,59% del VA stimato
Probabilità di appartenenza al MoB 1 — Professionisti che in genere svolgono attività diversificate	0,578315450174552	L'appartenenza al MoB determina un aumento del 57,83% del VA stimato
Probabilità di appartenenza al MoB 2 — Medici in genere specializzati in medicina del lavoro	0,449601345122128	L'appartenenza al MoB determina un aumento del 44,96% del VA stimato
Probabilità di appartenenza al MoB 3 — Medici in genere specializzati in chirurgia	0,676179995325545	L'appartenenza al MoB determina un aumento del 67,62% del VA stimato
Probabilità di appartenenza al MoB 4 — Professionisti che svolgono l'attività prevalentemente per il committente principale in genere non in convenzione con il Servizio Sanitario Nazionale	0,772629825061975	L'appartenenza al MoB determina un aumento del 77,26% del VA stimato
Probabilità di appartenenza al MoB 5 — Medici in genere specializzati in anestesia e rianimazione		



VARIABILI		COEFFICIENTE	INTERPRETAZIONE DEL COEFFICIENTE STIMATO
Probabilità di appartenenza al MoB 6 — Medici in convenzione con il Servizio Sanitario Nazionale che svolgono in genere attività di continuità assistenziale (Guardia medica)/Emergenza sanitaria territoriale	Probabilità di appartenenza al MoB 6 — Medici in convenzione con il Servizio Sanitario Nazionale che svolgono in genere attività di continuità assistenziale (Guardia medica)/Emergenza sanitaria territoriale	-0,20560056306609	L'appartenenza al MoB determina una diminuzione del 20,56% del VA stimato
Probabilità di appartenenza al MoB 7 — Professionisti che in genere affiancano all'attività di dipendenti del Servizio Sanitario Nazionale la libera professione	Probabilità di appartenenza al MoB 7 — Professionisti che in genere affiancano all'attività di dipendenti del Servizio Sanitario Nazionale la libera professione	0,416685987993329	L'appartenenza al MoB determina un aumento del 41,67% del VA stimato
Probabilità di appartenenza al MoB 8 — Medici che svolgono in genere esami diagnostici	Probabilità di appartenenza al MoB 8 — Medici che svolgono in genere esami diagnostici	0,533923615053417	L'appartenenza al MoB determina un aumento del 53,39% del VA stimato
Probabilità di appartenenza al MoB 9 — Medici in convenzione con il Servizio Sanitario Nazionale che in genere affiancano alle visite mediche generiche anche le visite specialistiche	Probabilità di appartenenza al MoB 9 — Medici in convenzione con il Servizio Sanitario Nazionale che in genere affiancano alle visite mediche generiche anche le visite specialistiche	-0,177605956703665	L'appartenenza al MoB determina una diminuzione del 17,76% del VA stimato
Probabilità di appartenenza al MoB 11 — Medici in convenzione con il Servizio Sanitario Nazionale che effettuano prevalentemente visite mediche generiche	Probabilità di appartenenza al MoB 11 — Medici in convenzione con il Servizio Sanitario Nazionale che effettuano prevalentemente visite mediche generiche	-0,668245344024262	L'appartenenza al MoB determina una diminuzione del 66,82% del VA stimato



	<b>VARIABILI</b>	<b>COEFFICIENTE</b>	<b>INTERPRETAZIONE DEL COEFFICIENTE STIMATO</b>
	Probabilità di appartenenza al MoB 12 — Medici in genere specializzati in medicina legale e delle assicurazioni	0,458018426714917	L'appartenenza al MoB determina un aumento del 45,80% del VA stimato
	Probabilità di appartenenza al MoB 13 — Medici in convenzione con il Servizio Sanitario Nazionale in genere specializzati in pediatria	-0,827571057488019	L'appartenenza al MoB determina una diminuzione del 82,76% del VA stimato
	Probabilità di appartenenza al MoB 14 — Professionisti che svolgono analisi cliniche di laboratorio	0,416351485490242	L'appartenenza al MoB determina un aumento del 41,64% del VA stimato
<b>VARIABILI TERRITORIALI</b>	Indice di concentrazione della domanda a livello provinciale	0,15071048560326	La localizzazione nelle province a più alto Indice di concentrazione della domanda a livello provinciale determina un aumento del 15,07% del VA stimato
	Indice di concentrazione dell'offerta a livello provinciale	-0,14971801571138	La localizzazione nelle province a più alto Indice di concentrazione dell'offerta a livello provinciale determina una flessione del 14,97% del VA stimato
<b>MISURE DI CICLO DI SETTORE</b>	Tasso di occupazione a livello regionale	0,00490873913268	Una diminuzione di un punto della variabile determina una flessione dello 0,49% del VA stimato



	VARIABILI		COEFFICIENTE	INTERPRETAZIONE DEL COEFFICIENTE STIMATO
<b>ECONOMIE DI SCALA E/O SOSTITUZIONE</b>	(Compensi corrisposti a terzi per prestazioni direttamente afferenti l'attività professionale o artistica) x (Valore dei beni strumentali in proprietà)	(****)	-0,000171217486875	Un aumento dell'1% della variabile determina una diminuzione dello 0,0002% del VA stimato
<b>INTERCETTA</b>	Valore dell'intercetta del modello di stima		1,441676286996966	
<b>Coefficiente di rivalutazione</b>			1,020083729651278	
<b>Coefficiente individuale</b>	Vedasi Allegato 89			

(\*) Le variabili contabili (XC) sono ponderate per la quota dei compensi derivanti da attività diverse da quelle rese in regime di convenzione con il SSN e utilizzate in stima come  $LN[1 + XC/(N^{\circ}addetti \times 1.000)]$  o  $LN[1 + MIN[XC/(N^{\circ}addetti \times 1.000), quota\ valore\ in\ migliaia\ pro\ capite]]$


(\*\*) Le variabili numeriche (XN) sono utilizzate in stima come  $LN[1 + XN/(N^{\circ}addetti)]$  o  $LN[1 + MIN[XN/(N^{\circ}addetti), quota\ valore\ pro\ capite]]$

(\*\*\*) La variabile relativa al numero degli addetti è utilizzata in stima come  $LN(1 + N^{\circ}addetti)$

(\*\*\*\*) Ciascuna variabile (XS) del prodotto è ponderata per la quota dei compensi derivanti da attività diverse da quelle rese in regime di convenzione con il SSN e utilizzata in stima come  $LN(1 + XS)$

Le variabili dipendenti sono ponderate per la quota dei compensi derivanti da attività diverse da quelle rese in regime di convenzione con il SSN e utilizzate in stima come  $LN[1 + YC/(N^{\circ}addetti \times 1.000)]$ , dove: YC è uguale a Ricavi oppure Compensi oppure Valore aggiunto.

Le misure di ciclo settoriale e l'indice di concentrazione della domanda/offerta relativi al periodo di imposta di applicazione saranno pubblicate con apposito Decreto ai sensi dell'art. 9-bis comma 2 del DL 50 del 24 aprile 2017 convertito nella Legge n. 96 del 21 giugno 2017.





---

**SUB ALLEGATO 61.D - FORMULE DELLE VARIABILI E DEGLI INDICATORI**

---

Di seguito sono riportate le formule delle variabili e degli indicatori economico-contabili utilizzati nell'ISA CK10U:

**Addetti<sup>15</sup> (professionista che opera in forma individuale)** = Titolare + Numero dipendenti + numero collaboratori coordinati e continuativi che prestano attività prevalentemente nello studio.

**Addetti (esercizio collettivo dell'attività professionale)** = Numero dipendenti + numero collaboratori coordinati e continuativi che prestano attività prevalentemente nello studio + Numero soci.

**Altre spese documentate nette** = Altre spese documentate - Irap 10% - Irap personale dipendente - IMU.

**Ammortamenti per beni mobili** = Quote di ammortamento e spese per l'acquisto di beni di costo unitario non superiore a euro 516,46 - Commi 91 e 92 L. 208/2015.

**Attività in convenzione con il Servizio Sanitario Nazionale** =  $100 \times (\text{Compensi derivanti da prestazioni rese in regime di convenzione con il Servizio Sanitario Nazionale} \div \text{Compensi derivanti dall'attività professionale o artistica})$ , se Compensi derivanti dall'attività professionale o artistica è maggiore di zero, altrimenti la variabile è pari a zero; la variabile deve essere arrotondata all'intero.

**Canoni di locazione finanziaria per beni mobili** = Canoni di locazione finanziaria relativi ai beni mobili - Commi 91 e 92 L. 208/2015.

**Compensi** = Compensi derivanti dall'attività professionale o artistica + Compensi non annotati nelle scritture contabili.


**Continuità assistenziale (Guardia medica)/Emergenza sanitaria territoriale per attività in convenzione con il SSN** = Attività in convenzione con il Servizio Sanitario Nazionale x Continuità assistenziale (Guardia medica)/Emergenza sanitaria territoriale diviso 100.

**Dipendente del Servizio Sanitario Nazionale** = 1 se Qualifica professionale per i lavoratori dipendenti (1 = Direttore di dipartimento del SSN, 2 = Direttore di struttura complessa del SSN, 3 = Responsabile di struttura semplice del SSN, 4 = Dirigente con incarico professionale del SSN, 5 = Primario in struttura sanitaria privata, 6 = Aiuto in struttura sanitaria privata, 7 = Assistente in struttura sanitaria privata, 8 = Professore ordinario, 9 = Professore associato, 10 = Altro) è compreso tra 1 e 4 (estremi inclusi) e Compensi derivanti da prestazioni rese in regime di convenzione con il Servizio Sanitario Nazionale è pari a zero, altrimenti la variabile è pari a zero.

**Indice di concentrazione della domanda a livello provinciale** =  $\frac{\text{Totale Compensi degli studi professionali delle attività relative ai codici Ateco dell'ISA CK10U per abitante a livello provinciale}}{\text{Totale Compensi degli studi professionali delle attività relative ai codici Ateco dell'ISA CK10U per abitante a livello nazionale}}$ <sup>16</sup>. La variabile è la media, per tutte le unità locali compilate, dei singoli indici di concentrazione provinciali. Un'unità locale è compilata

<sup>15</sup>Il titolare è pari a uno. Il numero addetti non può essere inferiore a 1.

<sup>16</sup>Il numero degli abitanti a livello provinciale e a livello nazionale è stato desunto da FONTE ISTAT.



se il comune dell'unità locale è compilato.

Se non risulta compilata alcuna unità locale occorre far riferimento al comune del domicilio fiscale qualora presente.

**Indice di concentrazione dell'offerta a livello provinciale** = Numero totale di studi professionali delle attività relative ai codici Ateco dell'ISA CK10U per abitante a livello provinciale diviso il Numero Totale di studi professionali delle attività relative ai codici Ateco dell'ISA CK10U per abitante a livello nazionale<sup>17</sup>. La variabile è la media, per tutte le unità locali compilate, dei singoli indici di concentrazione provinciali. Un'unità locale è compilata se il comune dell'unità locale è compilato.

Se non risulta compilata alcuna unità locale occorre far riferimento al comune del domicilio fiscale qualora presente.

**Margine operativo lordo** = Valore aggiunto - Spese per prestazioni di lavoro dipendente e assimilato.

**Numero dipendenti** = Numero delle giornate retribuite diviso 312.

**Numero soci** = Percentuale di lavoro prestato di Soci o associati che prestano attività nella società o associazione diviso 100.

**Pediatria per attività in convenzione con il SSN** = Attività in convenzione con il Servizio Sanitario Nazionale x Pediatria diviso 100.

**Periodo d'imposta 2020** = 1 nel periodo d'imposta 2020; altrimenti la variabile assume valore zero.

**Quota dei compensi derivanti da attività diverse da quelle rese in regime di convenzione con l'SSN** = 1 - Quota dei compensi derivanti da attività rese in regime di convenzione con l'SSN.

**Quota dei compensi derivanti da attività rese in regime di convenzione con l'SSN** = Compensi derivanti da prestazioni rese in regime di convenzione con il Servizio Sanitario Nazionale diviso Compensi derivanti dall'attività professionale o artistica, se Compensi derivanti dall'attività professionale o artistica è maggiore di zero; altrimenti la variabile è pari a zero.

**Reddito** = Risultato ordinario + Plusvalenze patrimoniali - Minusvalenze patrimoniali.


**Reddito operativo** = Margine operativo lordo - Ammortamenti per beni mobili.

**Reddito operativo lordo** = Reddito operativo + Ammortamenti per beni mobili + Canoni di locazione finanziaria per beni mobili.

**Rilevanza del committente principale** = Percentuale dei compensi provenienti dal committente principale (indicare solo se superiore a 50%), se Attività in convenzione con il Servizio Sanitario Nazionale è minore o uguale a 50 e Percentuale dei compensi provenienti dal committente principale (indicare solo se superiore a 50%) è maggiore di 50, altrimenti la variabile è pari a zero.

**Risultato ordinario** = Reddito operativo + Altri proventi lordi - Interessi passivi.

<sup>17</sup>Il numero degli abitanti a livello provinciale e a livello nazionale è stato desunto da FONTE ISTAT.



**Spese per prestazioni di lavoro dipendente** = Spese per prestazioni di lavoro dipendente e assimilato - Spese per prestazioni di collaborazione coordinata e continuativa.

**Tasso di occupazione a livello regionale**

La variabile è la media, per tutte le unità locali compilate, dei singoli indicatori regionali.


Un'unità locale è compilata se il comune dell'unità locale è compilato.

Se non risulta compilata alcuna unità locale occorre far riferimento al comune del domicilio fiscale qualora presente.

**Valore aggiunto** = Compensi - Canoni di locazione finanziaria per beni mobili - Canoni di locazione non finanziaria e/o di noleggio - Spese relative agli immobili - Compensi corrisposti a terzi per prestazioni direttamente afferenti l'attività professionale o artistica - Consumi - Spese per prestazioni alberghiere e per somministrazione di alimenti e bevande in pubblici esercizi - Spese di rappresentanza - Spese di iscrizione a master, corsi di formazione, convegni, congressi o a corsi di aggiornamento professionale - Altre spese documentate.

**Visite mediche generiche per attività in convezione con il SSN escluse la Pediatria e la Continuità assistenziale/Emergenza sanitaria territoriale** = Attività in convezione con il Servizio Sanitario Nazionale x Visite mediche generiche diviso 100 se [Pediatria + Continuità assistenziale (Guardia medica)/Emergenza sanitaria territoriale] è pari a zero; altrimenti la variabile è pari a zero.

**Visite specialistiche per attività in convezione con il SSN escluse la Pediatria e la Continuità assistenziale/Emergenza sanitaria territoriale** = Attività in convezione con il Servizio Sanitario Nazionale x Visite specialistiche diviso 100 se [Pediatria + Continuità assistenziale (Guardia medica)/Emergenza sanitaria territoriale] è pari a zero; altrimenti la variabile è pari a zero.



# ALLEGATO 62.A

---


## NOTA TECNICA E METODOLOGICA

### INDICE SINTETICO DI AFFIDABILITÀ FISCALE

CK26U

#### ATTIVITÀ DELLE GUIDE TURISTICHE, DEGLI ACCOMPAGNATORI TURISTICI E DELLE GUIDE ALPINE

(ESERCENTI ATTIVITÀ DI IMPRESA)



---

## APPLICAZIONE DELL'ISA

---

L'indice sintetico di affidabilità fiscale (ISA) esprime un giudizio di sintesi sull'affidabilità dei comportamenti fiscali del soggetto.

L'ISA è calcolato come media aritmetica di un insieme d'indicatori elementari e rappresenta il posizionamento del contribuente rispetto a tali indicatori attribuendo al soggetto un valore di sintesi, in scala da 1 a 10, dei singoli indicatori elementari: più basso sarà il valore dell'indice, minore sarà l'affidabilità fiscale del soggetto, più alto sarà il valore, più alta sarà l'attendibilità fiscale del soggetto.


I contribuenti interessati possono indicare ulteriori componenti positivi non risultanti dalle scritture contabili, che concorrono al calcolo degli indicatori elementari, per migliorare il proprio profilo di affidabilità fiscale.

Le attività economiche (ATECO 2007) oggetto dell'indice sintetico di affidabilità fiscale CK26U sono di seguito riportate:

- 79.90.20 - Attività delle guide e degli accompagnatori turistici
- 93.19.92 - Attività delle guide alpine

I criteri generali seguiti per la costruzione dell'indice sintetico di affidabilità fiscale CK26U sono riportati nell'**Allegato 88**.

Di seguito sono rappresentate le modalità di calcolo dell'indice sintetico di affidabilità fiscale CK26U per l'applicazione al singolo contribuente dal periodo di imposta 2022.



---

## MODELLI DI BUSINESS

---

Ai fini della definizione degli indicatori elementari, i contribuenti interessati all'applicazione dell'ISA CK26U sono classificati in gruppi omogenei che presentano al loro interno caratteristiche il più possibile simili in termini di modalità di operare sul mercato in base al "Modello di Business" (MoB) adottato.

I modelli di business rappresentano la struttura della catena del valore alla base del processo di produzione del bene o del servizio e sono espressione delle differenze fondamentali che derivano dalle diverse articolazioni organizzative con cui tale processo viene effettuato o da specifiche competenze.

Per l'ISA CK26U i MoB individuati sono i seguenti (la numerosità indicata è riferita alle imprese e ai lavoratori autonomi della base dati di costruzione, p.i. 2020):

- **MoB 1 - Contribuenti che svolgono prevalentemente attività di guida turistica** (Numerosità: 411);
- **MoB 2 - Contribuenti che svolgono prevalentemente attività di accompagnatore turistico** (Numerosità: 84);
- **MoB 3 - Contribuenti che svolgono prevalentemente attività di guida alpina** (Numerosità: 137);
- **MoB 4 - Contribuenti che svolgono prevalentemente "Altre attività"** (Numerosità: 120).

Per la descrizione degli elementi che permettono l'assegnazione del contribuente ai MoB si rimanda al **Sub Allegato 62.A.A.**



---

## INDICATORI ELEMENTARI

---

Gli indicatori elementari utilizzati ai fini del calcolo dell'indice sintetico di affidabilità fiscale per l'ISA CK26U sono differenziati **in due gruppi**:

1. **Indicatori elementari di affidabilità.** Tali indicatori individuano l'attendibilità di relazioni e rapporti tra grandezze di natura contabile e strutturale, tipici del settore e/o del modello organizzativo di riferimento, all'interno di specifici intervalli di valori su una scala da 1 a 10.

A questo gruppo appartengono gli indicatori elementari:


- Ricavi per addetto;
- Valore aggiunto per addetto;
- Reddito per addetto.

2. **Indicatori elementari di anomalia.** Tali indicatori segnalano la presenza di profili contabili e/o gestionali atipici rispetto al settore e/o al modello organizzativo di riferimento o evidenziano incongruenze riconducibili ad ingiustificati disallineamenti tra le informazioni dichiarate nei modelli di rilevazione dei dati per l'applicazione degli ISA, ovvero tra queste e le informazioni presenti nei modelli dichiarativi e/o in altre banche dati, con riferimento a diverse annualità d'imposta. Gli indicatori partecipano al calcolo dell'indice sintetico di affidabilità fiscale soltanto quando l'anomalia è presente; trattandosi di indicatori riferibili unicamente ad anomalie, il relativo punteggio di affidabilità fiscale viene misurato o con una scala da 1 a 5 o con il valore 1 che evidenzia la presenza di una grave anomalia.

A questo gruppo appartengono gli indicatori elementari suddivisi nelle successive sezioni:

**Gestione caratteristica:**

- Costo del venduto e per la produzione di servizi negativo;
- Corrispondenza delle esistenze di prodotti finiti, materie prime e merci con le relative rimanenze;
- Corrispondenza delle esistenze di opere e servizi di durata ultrannuale con le relative rimanenze;
- Copertura delle spese per dipendente;
- Analisi dell'apporto di lavoro delle figure non dipendenti;
- Assenza del numero di associati in partecipazione in presenza dei relativi utili;
- Incidenza dei costi residuali di gestione;
- Margine operativo lordo negativo.



**Gestione dei beni strumentali:**

- Incidenza degli ammortamenti;
- Incidenza dei costi per beni mobili acquisiti in dipendenza di contratti per locazione finanziaria.

**Redditività:**

- Reddito operativo negativo;
- Risultato ordinario negativo.

**Gestione extra-caratteristica:**

- Incidenza degli accantonamenti;
- Incidenza degli oneri finanziari netti sul reddito operativo lordo.

Le formule delle variabili e degli indicatori sono riportate nel **Sub Allegato 62.A.D.**





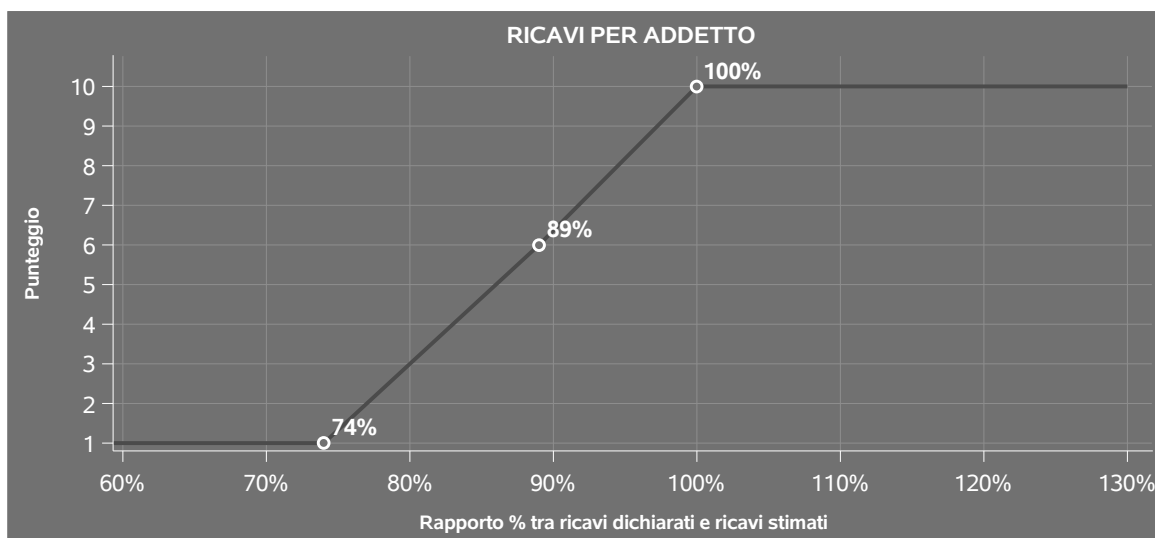
## INDICATORI ELEMENTARI DI AFFIDABILITÀ

### RICAVI PER ADDETTO

L'indicatore misura l'affidabilità dell'ammontare di ricavi che un'impresa consegue attraverso il processo produttivo con riferimento al contributo di ciascun addetto.

L'indicatore è calcolato come rapporto tra i ricavi dichiarati per addetto e i ricavi per addetto stimati.

A tale indicatore viene associato un punteggio che varia su una scala da 1 a 10. Quando i ricavi dichiarati sono maggiori o uguali rispetto a quelli stimati, ovvero il rapporto tra i ricavi dichiarati e i ricavi stimati presenta un valore pari o superiore ad 1, il punteggio assume valore 10; quando il citato rapporto presenta un valore pari o inferiore alla corrispondente soglia minima di riferimento<sup>1</sup>, il punteggio assume valore 1; quando tale rapporto presenta un valore compreso nell'intervallo tra la soglia minima e massima di riferimento, il punteggio è modulato<sup>2</sup> fra 1 e 10. Nel seguente grafico, per semplicità di rappresentazione, i valori sono rappresentati in forma percentuale approssimata all'intero.




I ricavi stimati sono determinati sulla base di una funzione di regressione dei "Ricavi per addetto" i cui coefficienti e la relativa interpretazione sono riportati nel **Sub Allegato 62.A.B.**

La stima dei "Ricavi per addetto" è personalizzata per singolo contribuente sulla base di uno specifico "coefficiente individuale", che misura le differenze nella produttività delle imprese (ad

<sup>1</sup>La soglia minima di riferimento è pari a  $\exp(-0,29906)$ , ovvero l'esponenziale dell'errore standard (sigma), con segno negativo, dei residui della funzione di stima dei ricavi per addetto.

<sup>2</sup>Punteggio =  $1+9x\{[\text{indicatore} - \exp(-\text{sigma})]/[1 - \exp(-\text{sigma})]\}$



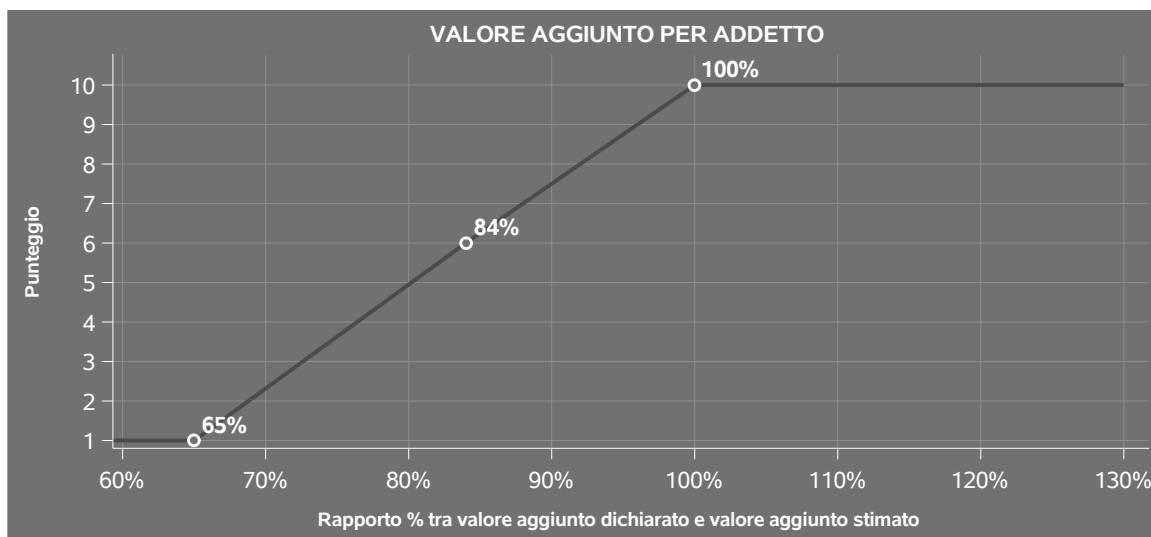
esempio, dovute a diverse abilità manageriali, potere di mercato, ecc.) e che risulta calcolato sulla base dei dati delle otto annualità di imposta precedenti relativi al medesimo contribuente. I criteri per la determinazione del coefficiente individuale sono riportati nell'**Allegato 89**.

## VALORE AGGIUNTO PER ADDETTO

L'indicatore misura l'affidabilità del valore aggiunto creato con riferimento al contributo di ciascun addetto.

L'indicatore è calcolato come rapporto tra il valore aggiunto dichiarato per addetto e il valore aggiunto per addetto stimato.


A tale indicatore viene associato un punteggio che varia su una scala da 1 a 10. Quando il valore aggiunto dichiarato è maggiore o uguale rispetto a quello stimato, ovvero il rapporto tra il valore aggiunto dichiarato e il valore aggiunto stimato presenta un valore pari o superiore ad 1, il punteggio assume valore 10; quando il citato rapporto presenta un valore pari o inferiore alla corrispondente soglia minima di riferimento<sup>3</sup>, il punteggio assume valore 1; quando tale rapporto presenta un valore compreso nell'intervallo tra la soglia minima e massima di riferimento, il punteggio è modulato<sup>4</sup> fra 1 e 10. Nel seguente grafico, per semplicità di rappresentazione, i valori sono rappresentati in forma percentuale approssimata all'intero.



Il valore aggiunto stimato è determinato sulla base di una funzione di regressione del "Valore aggiunto per addetto" i cui coefficienti e la relativa interpretazione sono riportati nel **Sub Allegato 62.A.C.**

<sup>3</sup>La soglia minima di riferimento è pari a  $\exp(-0,43152)$ , ovvero l'esponenziale dell'errore standard (sigma), con segno negativo, dei residui della funzione di stima del valore aggiunto per addetto.

<sup>4</sup>Punteggio =  $1+9 \times \frac{[\text{indicatore} - \exp(-\text{sigma})]}{[1 - \exp(-\text{sigma})]}$



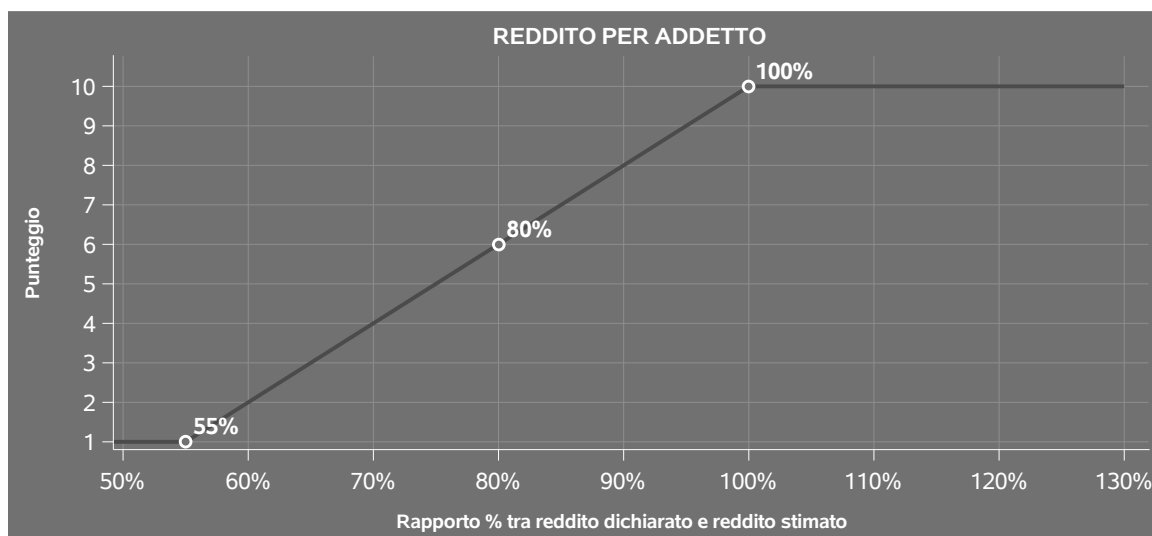
La stima del "Valore aggiunto per addetto" è personalizzata per singolo contribuente sulla base di uno specifico "coefficiente individuale", che misura le differenze nella produttività delle imprese (ad esempio, dovute a diverse abilità manageriali, potere di mercato, ecc.) e che risulta calcolato sulla base dei dati delle otto annualità di imposta precedenti relativi al medesimo contribuente. I criteri per la determinazione del coefficiente individuale sono riportati nell'**Allegato 89**.

## REDDITO PER ADDETTO

L'indicatore misura l'affidabilità del reddito che un soggetto economico realizza in un determinato periodo di tempo con riferimento al contributo di ciascun addetto.

L'indicatore è calcolato come rapporto tra il reddito dichiarato per addetto e il reddito per addetto stimato.


A tale indicatore viene associato un punteggio che varia su una scala da 1 a 10. Quando il reddito dichiarato è maggiore o uguale rispetto a quello stimato ovvero il rapporto tra reddito dichiarato e reddito stimato presenta un valore pari o superiore ad 1, il punteggio assume valore 10; quando il citato rapporto presenta un valore pari o inferiore alla corrispondente soglia minima di riferimento<sup>5</sup> o il reddito dichiarato è negativo, il punteggio assume valore 1; quando tale rapporto presenta un valore compreso nell'intervallo tra la soglia minima e massima di riferimento, il punteggio è modulato<sup>6</sup> fra 1 e 10. Nel seguente grafico, per semplicità di rappresentazione, i valori sono rappresentati in forma percentuale approssimata all'intero.



Il reddito stimato è pari alla somma del reddito dichiarato e dell'eventuale maggior valore aggiunto stimato.

<sup>5</sup>La soglia minima di riferimento è pari a  $\exp(-0,59749)$ , ovvero l'esponenziale della deviazione standard (sigma), con segno negativo, del logaritmo del rapporto tra reddito per addetto dichiarato e reddito per addetto dichiarato più la differenza tra valore aggiunto per addetto stimato e dichiarato.

<sup>6</sup>Punteggio =  $1+9x\{[\text{indicatore} - \exp(-\text{sigma})]/[1 - \exp(-\text{sigma})]\}$



---

## INDICATORI ELEMENTARI DI ANOMALIA

---

### GESTIONE CARATTERISTICA

#### **COSTO DEL VENDUTO E PER LA PRODUZIONE DI SERVIZI NEGATIVO**

L'indicatore evidenzia situazioni di anomalia relative al costo del venduto e per la produzione di servizi.

Nel caso in cui tale costo sia negativo, l'indicatore è **applicato** e il relativo punteggio assume valore 1.

#### **CORRISPONDENZA DELLE ESISTENZE DI PRODOTTI FINITI, MATERIE PRIME E MERCI CON LE RELATIVE RIMANENZE**

L'indicatore monitora la corrispondenza tra il valore delle "Esistenze iniziali relative a merci, prodotti finiti, materie prime e sussidiarie, semilavorati e ai servizi non di durata ultrannuale", comprensive di quelle relative a prodotti soggetti ad aggio o ricavo fisso, e le relative rimanenze finali dichiarate per il periodo di imposta precedente.

Nel caso in cui la differenza, in valore assoluto, tra i due importi sia superiore a 100 euro più il 5% delle rimanenze finali dell'anno precedente, l'indicatore è **applicato** e il relativo punteggio assume valore 1.


L'indicatore è **applicabile** solo se per il periodo di imposta precedente il contribuente ha applicato gli indici sintetici di affidabilità fiscale per una attività di impresa.

#### **CORRISPONDENZA DELLE ESISTENZE DI OPERE E SERVIZI DI DURATA ULTRANNUALE CON LE RELATIVE RIMANENZE**

L'indicatore monitora la corrispondenza tra il valore delle "Esistenze iniziali relative ad opere, forniture e servizi di durata ultrannuale" e le relative rimanenze finali dichiarate per il periodo di imposta precedente.

Nel caso in cui la differenza, in valore assoluto, tra i due importi sia superiore a 100 euro più il 5% delle rimanenze finali dell'anno precedente, l'indicatore è **applicato** e il relativo punteggio assume valore 1.

L'indicatore è **applicabile** solo se per il periodo di imposta precedente il contribuente ha applicato gli indici sintetici di affidabilità fiscale per una attività di impresa.



## COPERTURA DELLE SPESE PER DIPENDENTE

L'indicatore verifica che l'impresa generi un valore aggiunto per addetto coerente con le spese per dipendente.

L'indicatore è **calcolato** come rapporto tra le spese per dipendente e il valore aggiunto per addetto<sup>7</sup>. Le spese per dipendente sono calcolate come rapporto tra le "Spese per lavoro dipendente e per altre prestazioni diverse da lavoro dipendente afferenti l'attività dell'impresa", al netto delle "Spese per prestazioni rese da professionisti esterni", delle "Spese per collaboratori coordinati e continuativi" e delle "Spese per compensi corrisposti ai soci per l'attività di amministratore (società di persone)", e il numero dipendenti.

Nel caso in cui il rapporto tra le spese per dipendente e il valore aggiunto per addetto assuma valori superiori all'unità l'indicatore è **applicato** e il relativo punteggio assume valore 1.

## ANALISI DELL'APPORTO DI LAVORO DELLE FIGURE NON DIPENDENTI

L'indicatore monitora la corretta compilazione dell'apporto di lavoro delle figure non dipendenti.


A tal fine, per ciascuna figura di addetto non dipendente (collaboratori familiari, familiari diversi, associati in partecipazione, soci amministratori, soci non amministratori) e a seconda della natura giuridica dell'impresa di appartenenza, è stato definito un valore percentuale minimo di apporto di lavoro per addetto, differenziato per numero di addetti per figura di addetto non dipendente (si veda la tabella seguente).

Tale valore rappresenta la soglia minima di riferimento dell'apporto di lavoro delle figure non dipendenti.

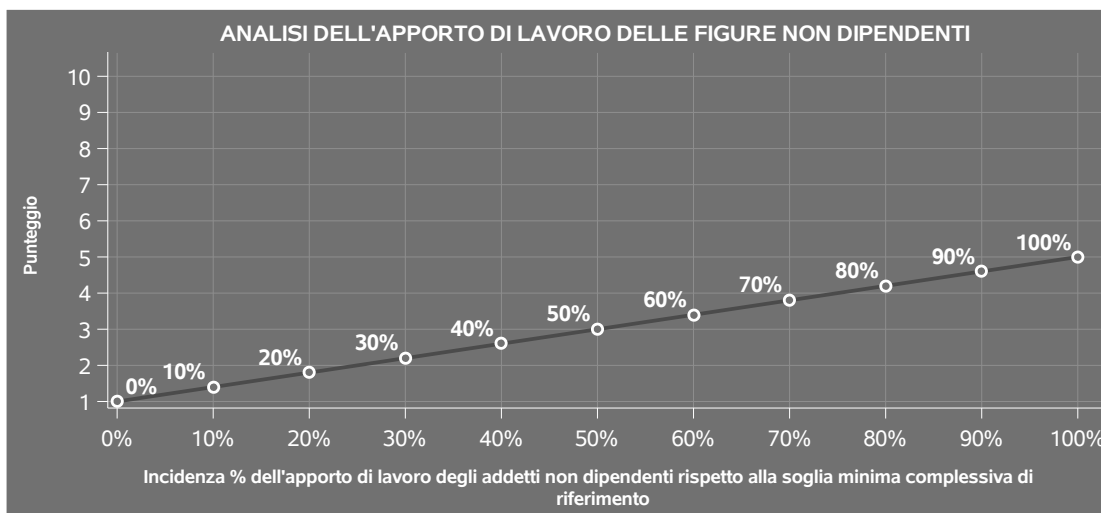
### Soglia minima percentuale di apporto di lavoro per addetto delle figure non dipendenti

NATURA GIURIDICA	Numero addetti per figura	COLLABORATORI FAMILIARI	FAMILIARI DIVERSI	ASSOCIATI IN PARTECIPAZIONE	SOCI AMMINISTRATORI	SOCI NON AMMINISTRATORI
Persone fisiche	1	50	30	10		
	2	50	30	8		
	3	50	30	5		
	4	50	30	3		
	5	50	30	2		
	>5	50	30	1		
Società di persone	1		30	10	100	20
	2		30	8	75	15
	3		30	5	67	13
	4		30	3	63	13
	5		30	2	60	8
	>5		30	1	50	4
Società di capitali e enti non commerciali	1		30	10	50	10
	2		30	8	38	8
	3		30	5	33	5
	4		30	3	31	3
	5		30	2	28	2
	>5		30	1	16	1

<sup>7</sup>Quando il denominatore dell'indicatore "Copertura delle spese per dipendente" è non positivo, l'indicatore **non è applicato**.



Nel caso in cui la percentuale complessiva di apporto di lavoro degli addetti non dipendenti dichiarata sia inferiore alla soglia minima complessiva di riferimento, l'indicatore è **applicato** e il relativo punteggio<sup>8</sup> assume un valore compreso tra 1 e 5, come da grafico successivo.



## ASSENZA DEL NUMERO DI ASSOCIATI IN PARTECIPAZIONE IN PRESENZA DEI RELATIVI UTILI

L'indicatore evidenzia situazioni di anomalia nei casi di mancata dichiarazione dell'apporto di lavoro degli "Associati in partecipazione" in presenza degli "Utili spettanti agli associati in partecipazione con apporti di solo lavoro".

Nel caso in cui si verifichi tale anomalia, l'indicatore è **applicato** e il relativo punteggio assume valore 1.

## INCIDENZA DEI COSTI RESIDUALI DI GESTIONE

L'indicatore verifica che le voci di costo relative agli oneri diversi di gestione e alle altre componenti negative costituiscano una plausibile componente residuale di costo.

L'indicatore è **calcolato** come rapporto percentuale tra i costi residuali di gestione e i costi totali.

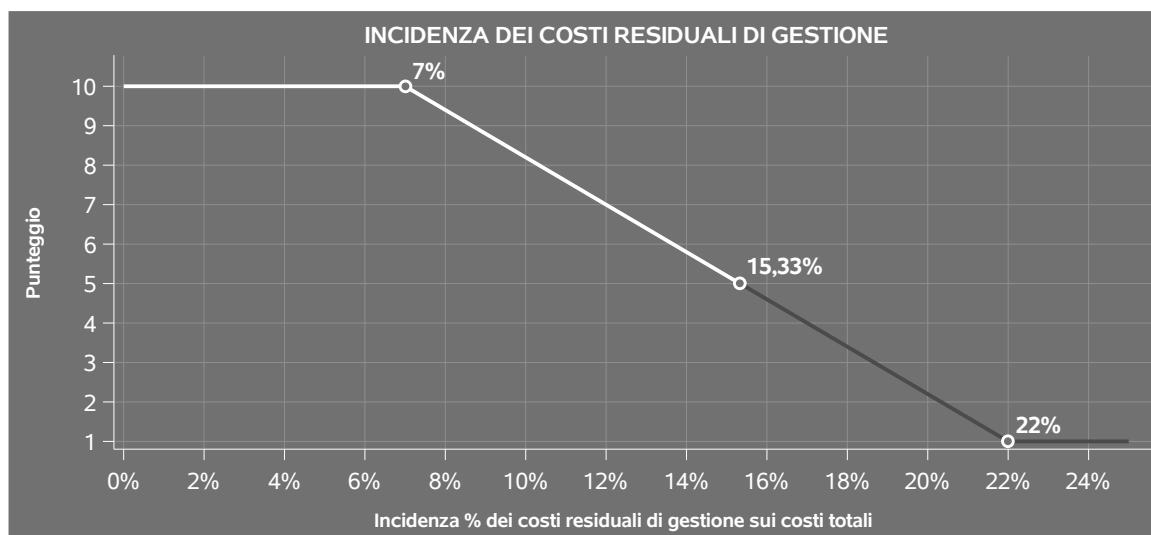
Qualora i costi totali siano uguali a zero, l'indicatore non è **applicabile**.

All'indicatore "Incidenza dei costi residuali di gestione" viene associato un punteggio che varia su una scala da 1 a 10. Quando l'indicatore presenta un valore pari o inferiore alla corrispondente soglia minima di riferimento, il punteggio assume valore 10; quando l'indicatore presenta un valore pari o superiore alla corrispondente soglia massima di riferimento, il punteggio assume valore 1; quando

<sup>8</sup>Punteggio =  $1+4 \times (\text{apporto di lavoro degli addetti non dipendenti} / \text{soglia minima complessiva di riferimento})$



l'indicatore presenta un valore compreso nell'intervallo tra la soglia minima e massima di riferimento, il punteggio è modulato<sup>9</sup> fra 1 e 10.



L'indicatore è **applicato** quando il relativo punteggio è non superiore a 5.

## MARGINE OPERATIVO LORDO NEGATIVO

L'indicatore evidenzia situazioni di anomalia relative al margine operativo lordo.

Nel caso in cui detto margine sia negativo e il valore aggiunto sia positivo, l'indicatore è **applicato** e il relativo punteggio assume valore 1.

## GESTIONE DEI BENI STRUMENTALI


### INCIDENZA DEGLI AMMORTAMENTI

L'indicatore verifica la coerenza tra ammortamenti per beni mobili strumentali e relativo valore.

L'indicatore è **calcolato** come rapporto percentuale tra gli ammortamenti per beni mobili strumentali, al netto dei beni di costo unitario non superiore a 516,46 euro e il valore dei beni strumentali mobili in proprietà, al netto dei beni di costo unitario non superiore a 516,46 euro, parametrato alla quota di mesi di attività nel corso del periodo di imposta (numero di mesi di attività nel corso del periodo di imposta / 12).

Nel caso in cui il valore dell'indicatore sia superiore al valore della soglia massima di riferimento

<sup>9</sup> Punteggio =  $10 - 9 \times \frac{(\text{indicatore} - \text{soglia minima})}{(\text{soglia massima} - \text{soglia minima})}$



(25%), l'indicatore è **applicato** e il relativo punteggio assume valore 1.

Qualora l'importo degli ammortamenti per beni mobili strumentali, al netto dei beni di costo unitario non superiore a 516,46 euro, sia positivo e il valore dei beni strumentali mobili in proprietà, al netto dei beni di costo unitario non superiore a 516,46 euro, sia pari a zero, l'indicatore è **applicato** e il relativo punteggio assume valore 1.

## **INCIDENZA DEI COSTI PER BENI MOBILI ACQUISITI IN DIPENDENZA DI CONTRATTI PER LOCAZIONE FINANZIARIA**

L'indicatore verifica la coerenza tra canoni di leasing e valore dei relativi beni strumentali acquisiti in leasing.

L'indicatore è **calcolato** come rapporto percentuale tra i "Canoni per beni mobili acquisiti in dipendenza di contratti di locazione finanziaria, ad esclusione dei canoni di leasing fiscalmente deducibili oltre il periodo di durata del contratto", e il "Valore dei beni strumentali mobili relativo a beni acquisiti in dipendenza di contratti di locazione finanziaria", parametrato alla quota di mesi di attività nel corso del periodo di imposta (numero di mesi di attività nel corso del periodo di imposta/12).

Nel caso in cui il valore dell'indicatore sia superiore al valore della soglia massima di riferimento (55%), l'indicatore è **applicato** e il relativo punteggio assume valore 1.

Qualora i "Canoni per beni mobili acquisiti in dipendenza di contratti di locazione finanziaria, ad esclusione dei canoni di leasing fiscalmente deducibili oltre il periodo di durata del contratto", siano positivi e il "Valore dei beni strumentali mobili relativo a beni acquisiti in dipendenza di contratti di locazione finanziaria" sia pari a zero, l'indicatore è **applicato** e il relativo punteggio assume valore 1.

## **REDDITIVITÀ**

### **REDDITO OPERATIVO NEGATIVO**


L'indicatore intercetta le situazioni in cui il reddito operativo è minore di zero.

Qualora si verifichi questa condizione e il margine operativo lordo sia positivo, l'indicatore è **applicato** e il relativo punteggio assume valore 1.

### **RISULTATO ORDINARIO NEGATIVO**

L'indicatore intercetta le situazioni in cui il risultato ordinario è minore di zero.

Qualora si verifichi questa condizione, l'indicatore è **applicato** e il relativo punteggio assume valore 1.





## GESTIONE EXTRA-CARATTERISTICA

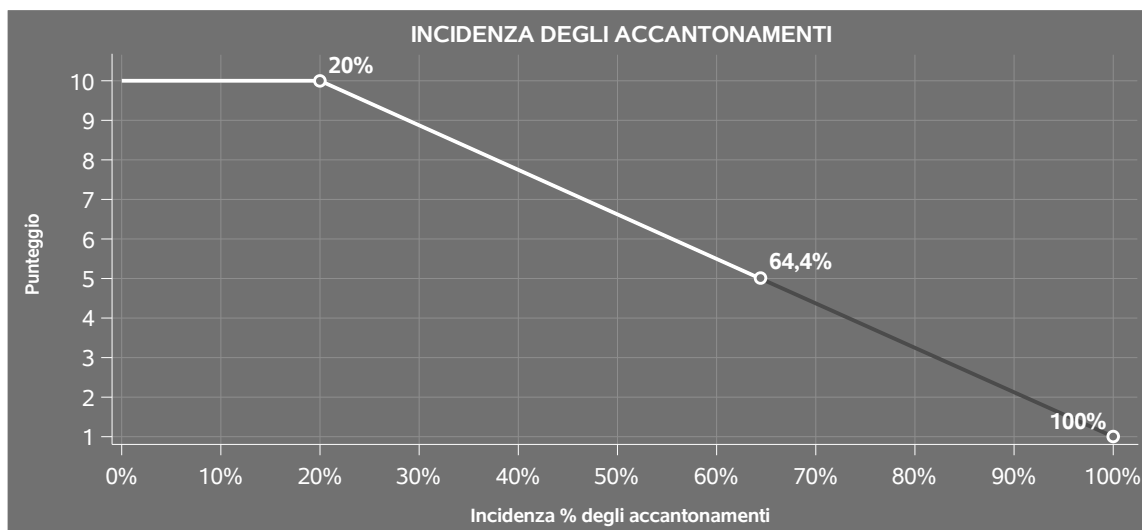
### INCIDENZA DEGLI ACCANTONAMENTI

L'indicatore verifica la plausibilità degli accantonamenti rispetto alla capacità dell'impresa di produrre reddito attraverso la propria gestione caratteristica.

L'indicatore è **calcolato** come rapporto percentuale tra gli "Accantonamenti" e il margine operativo lordo.

Qualora gli "Accantonamenti" siano uguali a zero, l'indicatore non è **applicabile**.


All'indicatore "Incidenza degli accantonamenti" viene associato un punteggio che varia su una scala da 1 a 10. Quando l'indicatore presenta un valore pari o inferiore alla corrispondente soglia minima di riferimento (**20%**), il punteggio assume valore 10; quando l'indicatore presenta un valore pari o superiore alla corrispondente soglia massima di riferimento (**100%**), il punteggio assume valore 1; quando l'indicatore presenta un valore compreso nell'intervallo tra la soglia minima e massima di riferimento, il punteggio è modulato<sup>10</sup> fra 1 e 10.



L'indicatore è **applicato** quando il relativo punteggio è non superiore a 5.

Qualora il margine operativo lordo sia non positivo, l'indicatore è **applicato** ed assume punteggio pari ad 1.

<sup>10</sup>Punteggio =  $10 - 9 \times \frac{(\text{indicatore} - \text{soglia minima})}{(\text{soglia massima} - \text{soglia minima})}$



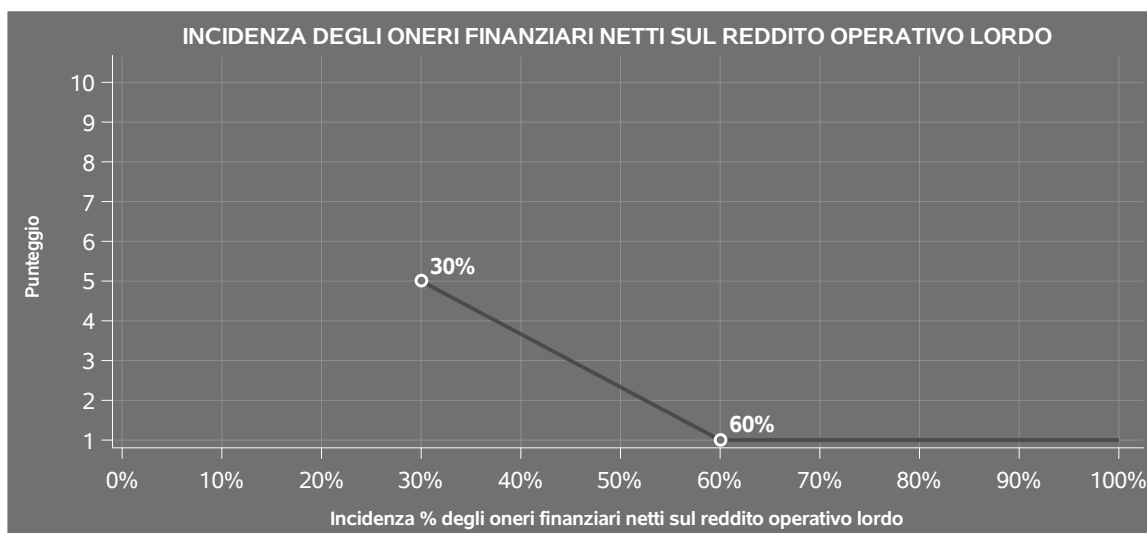
## INCIDENZA DEGLI ONERI FINANZIARI NETTI SUL REDDITO OPERATIVO LORDO

L'indicatore verifica la plausibilità dell'indebitamento finanziario dell'impresa, permettendo di evidenziare eventuali squilibri tra la gestione operativa (comprensiva di ammortamenti e canoni per beni mobili acquisiti in dipendenza di contratti di locazione finanziaria) e la gestione finanziaria.

L'indicatore è **calcolato** come rapporto percentuale tra gli oneri finanziari netti e il reddito operativo lordo.

Qualora gli oneri finanziari netti siano non positivi, l'indicatore non è **applicabile**.

All'indicatore "Incidenza degli oneri finanziari netti sul reddito operativo lordo" viene associato un punteggio che varia su una scala da 1 a 5. Quando l'indicatore presenta un valore pari o superiore alla corrispondente soglia massima di riferimento (**60%**) il punteggio assume valore 1; quando l'indicatore presenta un valore superiore alla soglia minima (**30%**) e inferiore alla soglia massima di riferimento, il punteggio è modulato<sup>11</sup> fra 1 e 5.



Qualora il reddito operativo lordo sia non positivo l'indicatore è **applicato** e assume punteggio pari ad 1.

In assenza di anomalia, l'indicatore non è applicato e il relativo punteggio di affidabilità non è calcolato.

<sup>11</sup>Punteggio = 5 - 4 x [(indicatore - soglia minima)/(soglia massima - soglia minima)]



---

## SUB ALLEGATI

---

---

### SUB ALLEGATO 62.A.A - ASSEGNAZIONE AI MOB

---

In fase di applicazione, per l'assegnazione dei contribuenti ai MoB viene utilizzata una combinazione di due tecniche statistiche di tipo multivariato (analisi fattoriali e modelli di mistura finita) che utilizza le seguenti variabili:

Analisi fattoriale	Nome variabile	Descrizione variabile
Gamma dei servizi offerti	GUIDA_TURISTICA_MAX	Guida turistica
	ACCOMPAGNATOTE_MAX	Accompagnatore turistico
	GUIDA_ALPINA_MAX	Guida alpina

Sulla base di tali variabili, il contribuente viene assegnato ad uno o più MoB attraverso l'attribuzione di una probabilità di appartenenza, come descritto nell'**Allegato 88**.


Le matrici ed i vettori per il calcolo delle probabilità di appartenenza ai MoB sono riportati nell'**Allegato 90**.



### SUB ALLEGATO 62.A.B - FUNZIONE "RICAVI PER ADDETTO"

Di seguito viene riportato l'elenco delle variabili e dei coefficienti della funzione di regressione "Ricavi per addetto", con la spiegazione dei coefficienti.

	VARIABILI		COEFFICIENTE	INTERPRETAZIONE DEL COEFFICIENTE STIMATO
<b>INPUT PRODUTTIVI</b>	Valore dei beni strumentali	(*)	0,034346923105442	Un aumento dell'1% della variabile determina un aumento dello 0,03% del Ricavo stimato
	Spese per lavoro dipendente al netto dei compensi corrisposti ai soci per l'attività di amministratore	(*)	0,388000102873082	Un aumento dell'1% della variabile determina un aumento dello 0,39% del Ricavo stimato
	Costi intermedi	(*)	0,498581256937575	Un aumento dell'1% della variabile determina un aumento dello 0,50% del Ricavo stimato
	Numero di servizi/prestazioni, quota fino a 1.800	(**)	0,020479451910918	Un aumento dell'1% della variabile determina un aumento dello 0,02% del Ricavo stimato
<b>VARIABILI STRUTTURALI</b>	Periodo d'imposta 2020		-0,585464138154079	In corrispondenza del periodo d'imposta 2020 si ha una flessione del 58,55% del Ricavo stimato
	Probabilità di appartenenza al MoB 4 — Contribuenti che svolgono prevalentemente "Altre attività"		-0,144925320771026	L'appartenenza al MoB determina una diminuzione del 14,49% del Ricavo stimato
<b>MODELLI DI BUSINESS (MoB)</b>				




ECONOMIE DI SCALA E/O SOSTITUZIONE	VARIABILI	(***)	COEFFICIENTE	INTERPRETAZIONE DEL COEFFICIENTE STIMATO
	(Costo del venduto e per la produzione di servizi) x (Spese per lavoro dipendente al netto dei compensi corrisposti ai soci per l'attività di amministratore)	(***)	-0,002127196224422	Un aumento dell'1% della variabile determina una diminuzione dello 0,002% del Ricavo stimato
	(Spese per lavoro dipendente al netto dei compensi corrisposti ai soci per l'attività di amministratore) x (Costo per servizi al netto dei compensi corrisposti ai soci per l'attività di amministratore (società ed enti soggetti all'ires) + Canoni per beni mobili acquisiti in dipendenza di contratti di locazione non finanziaria e di noleggio)	(***)	-0,005142287331985	Un aumento dell'1% della variabile determina una diminuzione dello 0,01% del Ricavo stimato
INTERCETTA	Valore dell'intercetta del modello di stima		2,222882229956451	
Coefficiente di rivalutazione			1,019453397026814	
Coefficiente individuale	Vedasi Allegato 89			

(\*) Le variabili contabili (XC) sono utilizzate in stima come  $LN[1+XC/(N^{\circ}addetti \times 1.000)]$  o  $LN[1+MIN[XC/(N^{\circ}addetti \times 1.000), \text{quota valore in migliaia pro capite}]]$


(\*\*) Le variabili numeriche (XN) sono utilizzate in stima come  $LN[1+XN/(N^{\circ}addetti)]$  o  $LN[1+MIN[XN/(N^{\circ}addetti), \text{quota valore pro capite}]]$

(\*\*\*) La variabile relativa al numero degli addetti è utilizzata in stima come  $LN(1+N^{\circ}addetti)$



(\*\*\*\*) Ciascuna variabile (XS) del prodotto è utilizzata in stima come  $LN(1+XS)$

Le variabili dipendenti sono utilizzate in stima come  $LN[1+YC/(N^{\text{addetti}} \times 1.000)]$ , dove: YC è uguale a Ricavi oppure Compensi oppure Valore aggiunto.




## SUB ALLEGATO 62.A.C - FUNZIONE "VALORE AGGIUNTO PER ADDETTO"

Di seguito viene riportato l'elenco delle variabili e dei coefficienti della funzione di regressione "Valore aggiunto per addetto", con la spiegazione dei coefficienti.

	VARIABILI		COEFFICIENTE	INTERPRETAZIONE DEL COEFFICIENTE STIMATO
<b>INPUT PRODUTTIVI</b>	Valore dei beni strumentali	(*)	0,049497916553452	Un aumento dell'1% della variabile determina un aumento dello 0,05% del VA stimato
	Costi produttivi	(*)	0,259956356148989	Un aumento dell'1% della variabile determina un aumento dello 0,26% del VA stimato
<b>VARIABILI STRUTTURALI</b>	Numero di servizi/prestazioni, quota fino a 1.800	(**)	0,02041700912088	Un aumento dell'1% della variabile determina un aumento dello 0,02% del VA stimato
	Periodo d'imposta 2020		-0,820725558645762	In corrispondenza del periodo d'imposta 2020 si ha una flessione del 82,07% del VA stimato
<b>INTERCETTA</b>	Valore dell'intercetta del modello di stima		2,146814782779113	
<b>Coefficiente di rivalutazione</b>			1,081225520062895	
<b>Coefficiente individuale</b>	Vedasi Allegato 89			

(\*) Le variabili contabili (XC) sono utilizzate in stima come  $LN[1+XC/(N^{\text{addetti}} \times 1.000)]$  o  $LN[1+\text{MIN}[XC/(N^{\text{addetti}} \times 1.000), \text{quota valore in migliaia pro capite}]]$




(\*\*) Le variabili numeriche (XN) sono utilizzate in stima come  $LN[1 + XN/(N^{\circ}addetti)]$  o  $LN[1 + MIN(XN/(N^{\circ}addetti), \text{quota valore pro capite})]$

(\*\*\*) La variabile relativa al numero degli addetti è utilizzata in stima come  $LN(1 + N^{\circ}addetti)$

(\*\*\*\*) Ciascuna variabile (XS) del prodotto è utilizzata in stima come  $LN(1 + XS)$

Le variabili dipendenti sono utilizzate in stima come  $LN[1 + YC/(N^{\circ}addetti \times 1.000)]$ , dove: YC è uguale a Ricavi oppure Compensi oppure Valore aggiunto.





---

**SUB ALLEGATO 62.A.D - FORMULE DELLE VARIABILI E DEGLI INDICATORI**

---

Di seguito sono riportate le formule delle variabili e degli indicatori economico-contabili utilizzati nell'ISA CK26U:

**Accompagnatore turistico** = Tipologia di attività-Servizi/Prestazioni della durata di mezza giornata: Accompagnatore turistico (Percentuale dei compensi/ricavi) + Tipologia di attività-Servizi/Prestazioni della durata dell'intera giornata: Accompagnatore turistico (Percentuale dei compensi/ricavi), se Tipologia di attività-Servizi/Prestazioni della durata di mezza giornata: Accompagnatore turistico (Percentuale dei compensi/ricavi) + Tipologia di attività-Servizi/Prestazioni della durata dell'intera giornata: Accompagnatore turistico (Percentuale dei compensi/ricavi) è pari al Valore massimo attività; altrimenti assume valore pari a zero.

**Addetti <sup>12</sup> (ditte individuali)** = Titolare + Numero dipendenti + Numero collaboratori coordinati e continuativi che prestano attività prevalentemente nell'impresa + Numero collaboratori dell'impresa familiare e coniuge dell'azienda coniugale + Numero familiari diversi che prestano attività nell'impresa + Numero associati in partecipazione.

**Addetti (società)** = Numero dipendenti + Numero collaboratori coordinati e continuativi che prestano attività prevalentemente nell'impresa + Numero familiari diversi che prestano attività nell'impresa + Numero associati in partecipazione + Numero soci amministratori + Numero soci non amministratori + Numero amministratori non soci.

**Ammortamenti per beni mobili strumentali, al netto dei beni di costo unitario non superiore a 516,46 euro** = Ammortamenti per beni mobili strumentali - Spese per l'acquisto di beni strumentali mobili di costo unitario non superiore a 516,46 euro.

**Costi intermedi** = Costo del venduto e per la produzione di servizi + Costo per servizi - Compensi corrisposti ai soci per l'attività di amministratore (società ed enti soggetti all'IRES) + Canoni per beni mobili acquisiti in dipendenza di contratti di locazione non finanziaria e di noleggio.

**Costi produttivi** = Costo del venduto e per la produzione di servizi + Costo per servizi - Compensi corrisposti ai soci per l'attività di amministratore (società ed enti soggetti all'IRES) + Canoni per beni mobili acquisiti in dipendenza di contratti di locazione non finanziaria e di noleggio + Spese per lavoro dipendente e per altre prestazioni diverse da lavoro dipendente afferenti l'attività dell'impresa - Compensi corrisposti ai soci per l'attività di amministratore (società di persone).

**Costi residuali di gestione** = Oneri diversi di gestione ed altre componenti negative - Perdite su crediti - Utili spettanti agli associati in partecipazione con apporti di solo lavoro - Maggiorazioni fiscali - Componenti negativi derivanti da trasferimenti di azienda o di rami di azienda - Minusvalenze derivanti da operazioni di riconversione produttiva, ristrutturazione o ridimensionamento produttivo, espropri o nazionalizzazioni di beni, alienazione di

---

<sup>12</sup>Il titolare è pari a uno. Il numero collaboratori dell'impresa familiare e coniuge dell'azienda coniugale, il numero familiari diversi che prestano attività nell'impresa, il numero associati in partecipazione, il numero soci amministratori e il numero soci non amministratori sono pari alla relativa percentuale di lavoro prestato diviso 100. Il numero collaboratori coordinati e continuativi che prestano attività prevalentemente nell'impresa, il numero amministratori non soci e il titolare sono rideterminati in base alla durata dell'attività pari al numero di mesi di attività nel corso del periodo di imposta diviso 12. Il numero addetti non può essere inferiore a ("Numero di mesi di attività nel corso del periodo di imposta" diviso 12).



beni non strumentali all'attività produttiva - Quote di accantonamento annuale al TFR per forme pensionistiche complementari e somme erogate agli iscritti ai fondi di previdenza del personale dipendente - Oneri per imposte e tasse.

**Costi totali** = Costi produttivi + Oneri diversi di gestione ed altre componenti negative - Perdite su crediti - Utili spettanti agli associati in partecipazione con apporti di solo lavoro - Maggiorazioni fiscali - Componenti negativi derivanti da trasferimenti di azienda o di rami di azienda - Minusvalenze derivanti da operazioni di riconversione produttiva, ristrutturazione o ridimensionamento produttivo, espropri o nazionalizzazioni di beni, alienazione di beni non strumentali all'attività produttiva - Quote di accantonamento annuale al TFR per forme pensionistiche complementari e somme erogate agli iscritti ai fondi di previdenza del personale dipendente - Oneri per imposte e tasse.

**Costo del venduto e per la produzione di servizi**<sup>13</sup> = [Esistenze iniziali relative a merci, prodotti finiti, materie prime e sussidiarie, semilavorati e ai servizi non di durata ultrannuale + Costi per l'acquisto di materie prime, sussidiarie, semilavorati e merci e per la produzione di servizi - Beni distrutti o sottratti relativi a materie prime, sussidiarie, semilavorati, merci e prodotti finiti] - Rimanenze finali relative a merci, prodotti finiti, materie prime e sussidiarie, semilavorati e ai servizi non di durata ultrannuale.

**Guida alpina** = Tipologia di attività-Servizi/Prestazioni della durata di mezza giornata: Guida alpina (Percentuale dei compensi/ricavi) + Tipologia di attività-Servizi/Prestazioni della durata dell'intera giornata: Guida alpina (Percentuale dei compensi/ricavi), se Tipologia di attività-Servizi/Prestazioni della durata di mezza giornata: Guida alpina (Percentuale dei compensi/ricavi) + Tipologia di attività-Servizi/Prestazioni della durata dell'intera giornata: Guida alpina (Percentuale dei compensi/ricavi) è pari al Valore massimo attività; altrimenti assume valore pari a zero.

**Guida turistica** = Tipologia di attività-Servizi/Prestazioni della durata di mezza giornata: Guida turistica (Percentuale dei compensi/ricavi) + Tipologia di attività-Servizi/Prestazioni della durata dell'intera giornata: Guida turistica (Percentuale dei compensi/ricavi), se Tipologia di attività-Servizi/Prestazioni della durata di mezza giornata: Guida turistica (Percentuale dei compensi/ricavi) + Tipologia di attività-Servizi/Prestazioni della durata dell'intera giornata: Guida turistica (Percentuale dei compensi/ricavi) è pari al Valore massimo attività; altrimenti assume valore pari a zero.

**Margine operativo lordo** = Valore aggiunto - (Spese per lavoro dipendente e per altre prestazioni diverse da lavoro dipendente afferenti l'attività dell'impresa - Spese per prestazioni rese da professionisti esterni - Compensi corrisposti ai soci per l'attività di amministratore (società di persone)).

**Numero di servizi/prestazioni** = Numero di servizi/prestazioni a mezza giornata + Numero di servizi/prestazioni a giornata intera.

**Numero di servizi/prestazioni a giornata intera** = Tipologia di attività-Servizi/Prestazioni della durata dell'intera giornata: [(Guida turistica (Numero di servizi/prestazioni a giornata intera) + Accompagnatore turistico (Numero di servizi/prestazioni a giornata intera) + Guida alpina (Numero di servizi/prestazioni a giornata intera) + Altre attività (Numero di servizi/prestazioni a giornata intera)].

<sup>13</sup>Ad esclusione dell'utilizzo nell'ambito dell'indicatore elementare di anomalia relativo al "costo del venduto e per la produzione di servizi", se la variabile è minore di zero, viene posta uguale a zero.



**Numero di servizi/prestazioni a mezza giornata** = Tipologia di attività-Servizi/Prestazioni della durata di mezza giornata: [(Guida turistica (Numero di servizi/prestazioni a mezza giornata) + Accompagnatore turistico (Numero di servizi/prestazioni a mezza giornata) + Guida alpina (Numero di servizi/prestazioni a mezza giornata) + Altre attività (Numero di servizi/prestazioni a mezza giornata)].

**Numero dipendenti** = (Numero delle giornate retribuite - Numero delle giornate di sospensione, C.I.G. e simili del personale dipendente) diviso 312.

**Oneri finanziari netti** = Interessi e altri oneri finanziari - Risultato della gestione finanziaria.

**Periodo d'imposta 2020** = 1 nel periodo d'imposta 2020; altrimenti la variabile assume valore zero.

**Reddito** = Risultato ordinario + Altri proventi considerati ricavi di cui alla lettera f) dell'art. 85, comma 1, del TUIR + Altri proventi e componenti positivi - Oneri diversi di gestione ed altre componenti negative di cui componenti negativi derivanti da trasferimenti di azienda o di rami di azienda - Oneri diversi di gestione ed altre componenti negative di cui minusvalenze derivanti da operazioni di riconversione produttiva, ristrutturazione o ridimensionamento produttivo, espropri o nazionalizzazioni di beni, alienazione di beni non strumentali all'attività produttiva.

**Reddito operativo** = Margine operativo lordo - Ammortamenti - Accantonamenti.

**Reddito operativo lordo** = Reddito operativo + Ammortamenti + Canoni per beni mobili acquisiti in dipendenza di contratti di locazione finanziaria, ad esclusione dei canoni di leasing fiscalmente deducibili oltre il periodo di durata del contratto.

**Ricavi** = Ricavi di cui ai commi 1 (Lett. a) e b)) e 2 dell'art. 85 del TUIR + (Altri proventi considerati ricavi - Altri proventi considerati ricavi di cui alla lettera f) dell'art. 85, comma 1, del TUIR) + Rimanenze finali relative ad opere, forniture e servizi di durata ultrannuale - Esistenze iniziali relative ad opere, forniture e servizi di durata ultrannuale + Ulteriori componenti positivi per migliorare il profilo di affidabilità.

**Risultato ordinario** = Reddito operativo + Risultato della gestione finanziaria - Interessi e altri oneri finanziari + Incrementi di immobilizzazioni per lavori interni.

**Valore aggiunto** = Ricavi - [(Costo del venduto e per la produzione di servizi) + (Costo per servizi - Compensi corrisposti ai soci per l'attività di amministratore (società ed enti soggetti all'IRES)) + Costo per il godimento di beni di terzi (canoni di locazione finanziaria e non finanziaria, di noleggio, ecc.) + Spese per prestazioni rese da professionisti esterni + (Oneri diversi di gestione ed altre componenti negative - Utili spettanti agli associati in partecipazione con apporti di solo lavoro - Maggiorazioni fiscali - Componenti negativi derivanti da trasferimenti di azienda o di rami di azienda - Minusvalenze derivanti da operazioni di riconversione produttiva, ristrutturazione o ridimensionamento produttivo, espropri o nazionalizzazioni di beni, alienazione di beni non strumentali all'attività produttiva)].

**Valore dei beni strumentali** = La variabile è rideterminata in base alla durata dell'attività pari al numero di mesi di attività nel corso del periodo di imposta diviso 12.

**Valore dei beni strumentali mobili in proprietà, al netto dei beni di costo unitario non superiore a 516,46 euro** = Valore dei beni strumentali - Valore relativo a beni acquisiti in dipendenza di contratti di locazione finanziaria - Spese per l'acquisto di beni strumentali mobili di costo unitario non superiore a 516,46 euro.



**Valore massimo attività** = Valore massimo tra [(Tipologia di attività-Servizi/Prestazioni della durata di mezza giornata: Guida turistica (Percentuale dei compensi/ricavi) + Tipologia di attività-Servizi/Prestazioni della durata dell'intera giornata: Guida turistica (Percentuale dei compensi/ricavi)), (Tipologia di attività-Servizi/Prestazioni della durata di mezza giornata: Accompagnatore turistico (Percentuale dei compensi/ricavi) + Tipologia di attività-Servizi/Prestazioni della durata dell'intera giornata: Accompagnatore turistico (Percentuale dei compensi/ricavi)), (Tipologia di attività-Servizi/Prestazioni della durata di mezza giornata: Guida alpina (Percentuale dei compensi/ricavi) + Tipologia di attività-Servizi/Prestazioni della durata dell'intera giornata: Guida alpina (Percentuale dei compensi/ricavi)), (Tipologia di attività-Servizi/Prestazioni della durata di mezza giornata: Altre attività (Percentuale dei compensi/ricavi) + Tipologia di attività-Servizi/Prestazioni della durata dell'intera giornata: Altre attività (Percentuale dei compensi/ricavi))].



# ALLEGATO 62.B

---


## NOTA TECNICA E METODOLOGICA

### INDICE SINTETICO DI AFFIDABILITÀ FISCALE

CK26U

ATTIVITÀ DELLE GUIDE TURISTICHE, DEGLI  
ACCOMPAGNATORI TURISTICI E DELLE GUIDE ALPINE

(ESERCENTI ARTI E PROFESSIONI)



---

## APPLICAZIONE DELL'ISA

---

L'indice sintetico di affidabilità fiscale (ISA) esprime un giudizio di sintesi sull'affidabilità dei comportamenti fiscali del soggetto.

L'ISA è calcolato come media aritmetica di un insieme d'indicatori elementari e rappresenta il posizionamento del contribuente rispetto a tali indicatori attribuendo al soggetto un valore di sintesi, in scala da 1 a 10, dei singoli indicatori elementari: più basso sarà il valore dell'indice, minore sarà l'affidabilità fiscale del soggetto, più alto sarà il valore, più alta sarà l'attendibilità fiscale del soggetto.


I contribuenti interessati possono indicare ulteriori componenti positivi non risultanti dalle scritture contabili, che concorrono al calcolo degli indicatori elementari, per migliorare il proprio profilo di affidabilità fiscale.

Le attività economiche (ATECO 2007) oggetto dell'indice sintetico di affidabilità fiscale CK26U sono di seguito riportate:

- 79.90.20 - Attività delle guide e degli accompagnatori turistici
- 93.19.92 - Attività delle guide alpine

I criteri generali seguiti per la costruzione dell'indice sintetico di affidabilità fiscale CK26U sono riportati nell'**Allegato 88**.

Di seguito sono rappresentate le modalità di calcolo dell'indice sintetico di affidabilità fiscale CK26U per l'applicazione al singolo contribuente dal periodo di imposta 2022.



---

## MODELLI DI BUSINESS

---

Ai fini della definizione degli indicatori elementari, i contribuenti interessati all'applicazione dell'ISA CK26U sono classificati in gruppi omogenei che presentano al loro interno caratteristiche il più possibile simili in termini di modalità di operare sul mercato in base al "Modello di Business" (MoB) adottato.

I modelli di business rappresentano la struttura della catena del valore alla base del processo di produzione del bene o del servizio e sono espressione delle differenze fondamentali che derivano dalle diverse articolazioni organizzative con cui tale processo viene effettuato o da specifiche competenze.

Per l'ISA CK26U i MoB individuati sono i seguenti (la numerosità indicata è riferita alle imprese e ai lavoratori autonomi della base dati di costruzione, p.i. 2020):

- **MoB 1 - Contribuenti che svolgono prevalentemente attività di guida turistica** (Numerosità: 411);
- **MoB 2 - Contribuenti che svolgono prevalentemente attività di accompagnatore turistico** (Numerosità: 84);
- **MoB 3 - Contribuenti che svolgono prevalentemente attività di guida alpina** (Numerosità: 137);
- **MoB 4 - Contribuenti che svolgono prevalentemente "Altre attività"** (Numerosità: 120).

Per la descrizione degli elementi che permettono l'assegnazione del contribuente ai MoB si rimanda al **Sub Allegato 62.B.A.**



---

## INDICATORI ELEMENTARI

---

Gli indicatori elementari utilizzati ai fini del calcolo dell'indice sintetico di affidabilità fiscale per l'ISA CK26U sono differenziati **in due gruppi**:

1. **Indicatori elementari di affidabilità.** Tali indicatori individuano l'attendibilità di relazioni e rapporti tra grandezze di natura contabile e strutturale, tipici del settore e/o del modello organizzativo di riferimento, all'interno di specifici intervalli di valori su una scala da 1 a 10.

A questo gruppo appartengono gli indicatori elementari:

- Compensi per addetto;
- Valore aggiunto per addetto;
- Reddito per addetto.

2. **Indicatori elementari di anomalia.** Tali indicatori segnalano la presenza di profili contabili e/o gestionali atipici rispetto al settore e/o al modello organizzativo di riferimento o evidenziano incongruenze riconducibili ad ingiustificati disallineamenti tra le informazioni dichiarate nei modelli di rilevazione dei dati per l'applicazione degli ISA, ovvero tra queste e le informazioni presenti nei modelli dichiarativi e/o in altre banche dati, con riferimento a diverse annualità d'imposta. Gli indicatori partecipano al calcolo dell'indice sintetico di affidabilità fiscale soltanto quando l'anomalia è presente; trattandosi di indicatori riferibili unicamente ad anomalie, il relativo punteggio di affidabilità fiscale viene misurato o con una scala da 1 a 5 o con il valore 1 che evidenzia la presenza di una grave anomalia.

A questo gruppo appartengono gli indicatori elementari suddivisi nelle successive sezioni:

### **Gestione caratteristica:**

- Copertura delle spese per dipendente;
- Analisi dell'apporto di lavoro delle figure non dipendenti;
- Margine operativo lordo negativo.

### **Gestione dei beni strumentali:**


- Incidenza degli ammortamenti.

### **Redditività:**

- Reddito operativo negativo;
- Risultato ordinario negativo.

### **Gestione extra-caratteristica:**

- Incidenza delle minusvalenze patrimoniali;






- Incidenza degli interessi passivi sul reddito operativo lordo.

**Indicatori specifici:**

- Corrispondenza dell'anno di inizio attività con i dati in Anagrafe Tributaria.

Le formule delle variabili e degli indicatori sono riportate nel **Sub Allegato 62.B.D.**



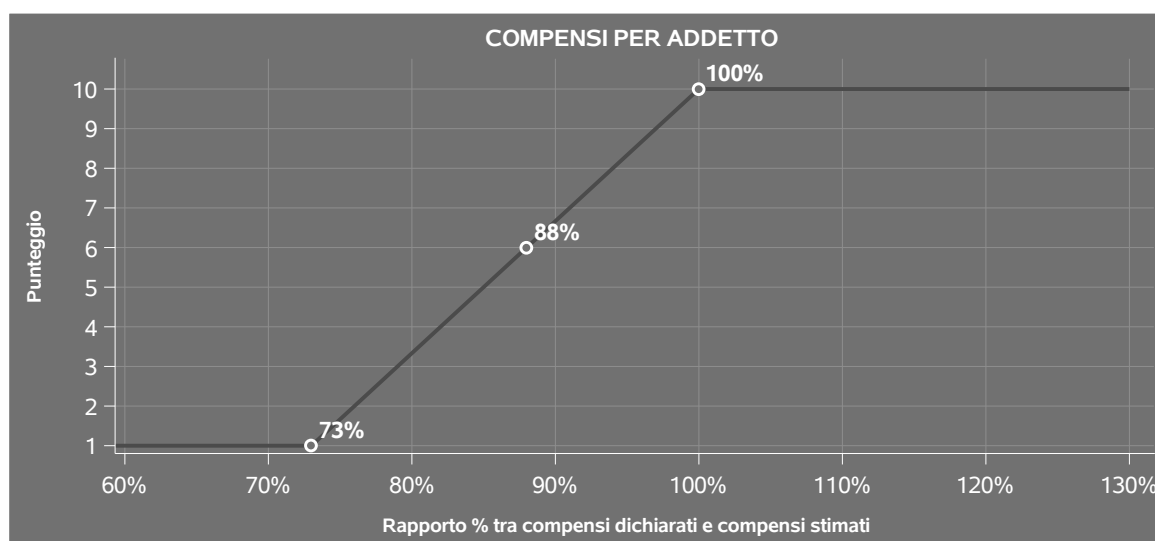
## INDICATORI ELEMENTARI DI AFFIDABILITÀ

### COMPENSI PER ADDETTO

L'indicatore misura l'affidabilità dell'ammontare dei compensi che uno studio professionale consegue attraverso il processo di produzione del servizio con riferimento al contributo di ciascun addetto.

L'indicatore è calcolato come rapporto tra i compensi dichiarati per addetto e i compensi per addetto stimati.


A tale indicatore viene associato un punteggio che varia su una scala da 1 a 10. Quando i compensi dichiarati sono maggiori o uguali rispetto a quelli stimati, ovvero il rapporto tra i compensi dichiarati e i compensi stimati presenta un valore pari o superiore ad 1, il punteggio assume valore 10; quando il citato rapporto presenta un valore pari o inferiore alla corrispondente soglia minima di riferimento<sup>1</sup>, il punteggio assume valore 1; quando tale rapporto presenta un valore compreso nell'intervallo tra la soglia minima e massima di riferimento, il punteggio è modulato<sup>2</sup> fra 1 e 10. Nel seguente grafico, per semplicità di rappresentazione, i valori sono rappresentati in forma percentuale approssimata all'intero.



I compensi stimati sono determinati sulla base di una funzione di regressione dei "Compensi per addetto" i cui coefficienti e la relativa interpretazione sono riportati nel **Sub Allegato 62.B.B.**

<sup>1</sup>La soglia minima di riferimento è pari a  $\exp(-0,31280)$ , ovvero l'esponenziale dell'errore standard (sigma), con segno negativo, dei residui della funzione di stima dei compensi per addetto.

<sup>2</sup>Punteggio =  $1+9x\{[\text{indicatore} - \exp(-\text{sigma})]/[1 - \exp(-\text{sigma})]\}$ .



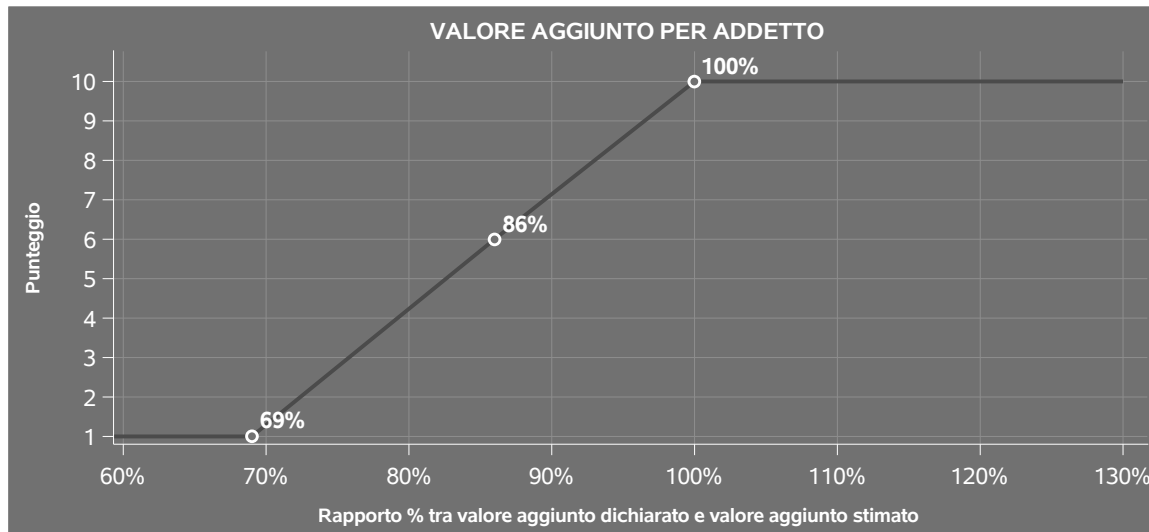
La stima dei "Compensi per addetto" è personalizzata per singolo contribuente sulla base di uno specifico "coefficiente individuale", che misura le differenze nella produttività dei professionisti (ad esempio, dovute a diverse abilità professionali, potere di mercato, ecc.) e che risulta calcolato sulla base dei dati delle otto annualità di imposta precedenti relativi al medesimo contribuente. I criteri per la determinazione del coefficiente individuale sono riportati nell'**Allegato 89**.

## VALORE AGGIUNTO PER ADDETTO

L'indicatore misura l'affidabilità del valore aggiunto creato con riferimento al contributo di ciascun addetto.


L'indicatore è calcolato come rapporto tra il valore aggiunto dichiarato per addetto e il valore aggiunto per addetto stimato.

A tale indicatore viene associato un punteggio che varia su una scala da 1 a 10. Quando il valore aggiunto dichiarato è maggiore o uguale rispetto a quello stimato, ovvero il rapporto tra il valore aggiunto dichiarato e il valore aggiunto stimato presenta un valore pari o superiore ad 1, il punteggio assume valore 10; quando il citato rapporto presenta un valore pari o inferiore alla corrispondente soglia minima di riferimento<sup>3</sup>, il punteggio assume valore 1; quando tale rapporto presenta un valore compreso nell'intervallo tra la soglia minima e massima di riferimento, il punteggio è modulato<sup>4</sup> fra 1 e 10. Nel seguente grafico, per semplicità di rappresentazione, i valori sono rappresentati in forma percentuale approssimata all'intero.



<sup>3</sup>La soglia minima di riferimento è pari a  $\exp(-0,36882)$ , ovvero l'esponenziale dell'errore standard (sigma), con segno negativo, dei residui della funzione di stima del valore aggiunto per addetto.

<sup>4</sup>Punteggio =  $1+9x\{\{\text{indicatore} - \exp(-\text{sigma})\}/[1 - \exp(-\text{sigma})]\}$ .



Il valore aggiunto stimato è determinato sulla base di una funzione di regressione del "Valore aggiunto per addetto" i cui coefficienti e la relativa interpretazione sono riportati nel **Sub Allegato 62.B.C.**

La stima del "Valore aggiunto per addetto" è personalizzata per singolo contribuente sulla base di uno specifico "coefficiente individuale", che misura le differenze nella produttività dei professionisti (ad esempio, dovute a diverse abilità professionali, potere di mercato, ecc.) e che risulta calcolato sulla base dei dati delle otto annualità di imposta precedenti relativi al medesimo contribuente. I criteri per la determinazione del coefficiente individuale sono riportati nell'**Allegato 89.**

## REDDITO PER ADDETTO


L'indicatore misura l'affidabilità del reddito che un soggetto economico realizza in un determinato periodo di tempo con riferimento al contributo di ciascun addetto.

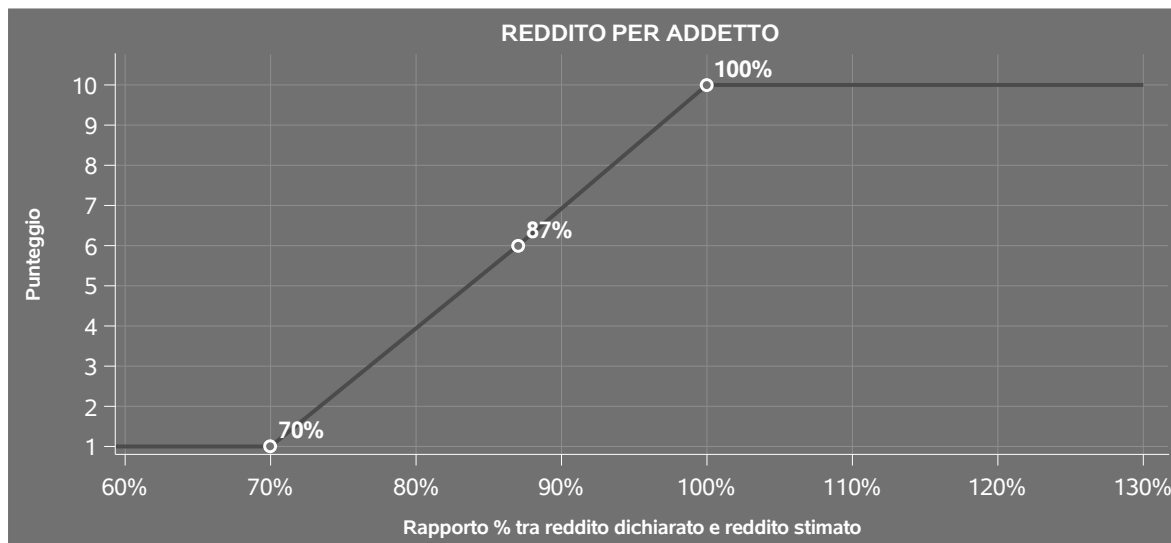
L'indicatore è calcolato come rapporto tra il reddito dichiarato per addetto e il reddito per addetto stimato.

A tale indicatore viene associato un punteggio che varia su una scala da 1 a 10. Quando il reddito dichiarato è maggiore o uguale rispetto a quello stimato ovvero il rapporto tra reddito dichiarato e reddito stimato presenta un valore pari o superiore ad 1, il punteggio assume valore 10; quando il citato rapporto presenta un valore pari o inferiore alla corrispondente soglia minima di riferimento<sup>5</sup> o il reddito dichiarato è negativo, il punteggio assume valore 1; quando tale rapporto presenta un valore compreso nell'intervallo tra la soglia minima e massima di riferimento, il punteggio è modulato<sup>6</sup> fra 1 e 10. Nel seguente grafico, per semplicità di rappresentazione, i valori sono rappresentati in forma percentuale approssimata all'intero.

<sup>5</sup>La soglia minima di riferimento è pari a  $\exp(-0,35984)$ , ovvero l'esponenziale della deviazione standard ( $\sigma$ ), con segno negativo, del logaritmo del rapporto tra reddito per addetto dichiarato e reddito per addetto dichiarato più la differenza tra valore aggiunto per addetto stimato e dichiarato.

<sup>6</sup>Punteggio =  $1+9 \times \frac{\{\text{indicatore} - \exp(-\sigma)\}}{\{1 - \exp(-\sigma)\}}$





Il reddito stimato è pari alla somma del reddito dichiarato e dell'eventuale maggior valore aggiunto stimato.



---

## INDICATORI ELEMENTARI DI ANOMALIA

---

### GESTIONE CARATTERISTICA

#### COPERTURA DELLE SPESE PER DIPENDENTE

L'indicatore verifica che l'esercente arti o professioni generi un valore aggiunto per addetto coerente con le spese per dipendente.

L'indicatore è **calcolato** come rapporto tra le spese per dipendente e il valore aggiunto per addetto<sup>7</sup>. Le spese per dipendente sono calcolate come rapporto tra le Spese per prestazioni di lavoro dipendente e il numero dipendenti.

Nel caso in cui il rapporto tra le spese per dipendente e il valore aggiunto per addetto assuma valori superiori all'unità l'indicatore è **applicato** e il relativo punteggio assume valore 1.

#### ANALISI DELL'APPORTO DI LAVORO DELLE FIGURE NON DIPENDENTI

L'indicatore monitora la corretta compilazione dell'apporto di lavoro dei "Soci o associati che prestano attività nella società o associazione".

A tal fine, a seconda della natura giuridica dell'esercente arti o professioni di appartenenza, è stato definito un valore percentuale minimo di apporto di lavoro per addetto, differenziato per numero di "Soci o associati che prestano attività nella società o associazione" (si veda la tabella seguente).

Tale valore rappresenta la soglia minima di riferimento dell'apporto di lavoro delle figure non dipendenti.

---

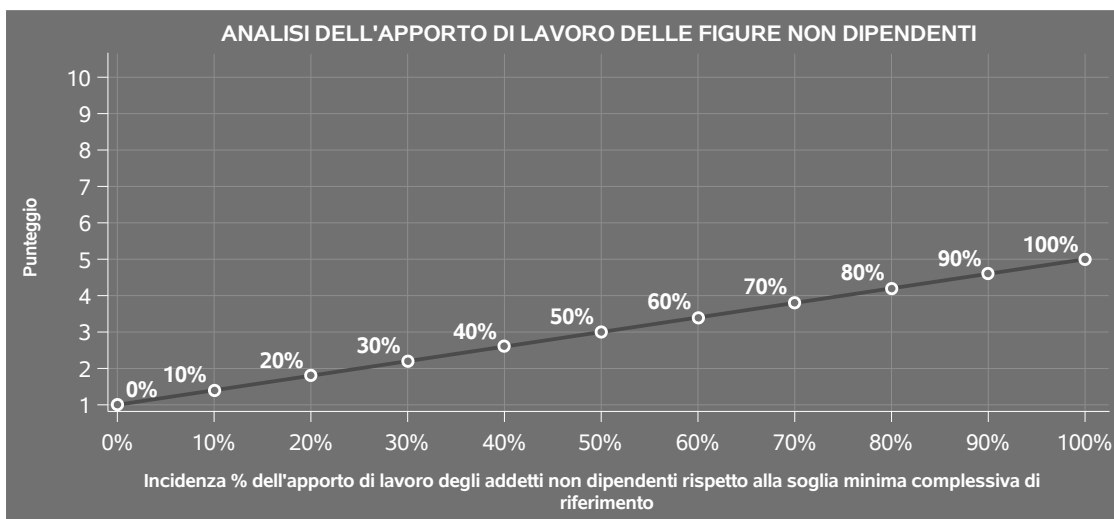
<sup>7</sup>Quando il denominatore dell'indicatore "Copertura delle spese per dipendente" è non positivo, l'indicatore **non è applicato**.




**Soglia minima percentuale di apporto di lavoro per addetto delle figure non dipendenti**

NATURA GIURIDICA	Numero addetti per figura	SOCI O ASSOCIATI CHE PRESTANO ATTIVITA' NELLA SOCIETA' O ASSOCIAZIONE
Società di persone	1	100
	2	75
	3	67
	4	63
	5	60
	>5	50
Enti non commerciali ed equiparati	1	50
	2	38
	3	33
	4	31
	5	28
	>5	16

Nel caso in cui la percentuale complessiva di apporto di lavoro dei soci o associati che prestano attività nella società o associazione dichiarata sia inferiore alla soglia minima complessiva di riferimento, l'indicatore è **applicato** e il relativo punteggio<sup>8</sup> assume un valore compreso tra 1 e 5, come da grafico successivo.



<sup>8</sup>Punteggio = 1+4 x (apporto di lavoro degli addetti non dipendenti/soglia minima complessiva di riferimento).



## **MARGINE OPERATIVO LORDO NEGATIVO**

L'indicatore evidenzia situazioni di anomalia relative al margine operativo lordo.

Nel caso in cui detto margine sia negativo e il valore aggiunto sia positivo, l'indicatore è **applicato** e il relativo punteggio assume valore 1.

## **GESTIONE DEI BENI STRUMENTALI**

### **INCIDENZA DEGLI AMMORTAMENTI**

L'indicatore verifica la coerenza tra ammortamenti per beni mobili strumentali e relativo valore.

L'indicatore è **calcolato** come rapporto percentuale tra gli ammortamenti per beni mobili e il valore dei beni strumentali in proprietà.

Nel caso in cui il valore dell'indicatore sia superiore al valore della soglia massima di riferimento (**100%**), l'indicatore è **applicato** e il relativo punteggio assume valore 1.

Qualora l'importo degli ammortamenti per beni mobili sia positivo e il valore dei beni strumentali in proprietà sia pari a zero, l'indicatore è **applicato** e il relativo punteggio assume valore 1.

## **REDDITIVITÀ**

### **REDDITO OPERATIVO NEGATIVO**

L'indicatore intercetta le situazioni in cui il reddito operativo è minore di zero.

Qualora si verifichi questa condizione e il margine operativo lordo sia positivo, l'indicatore è **applicato** e il relativo punteggio assume valore 1.

### **RISULTATO ORDINARIO NEGATIVO**

L'indicatore intercetta le situazioni in cui il risultato ordinario è minore di zero.


Qualora si verifichi questa condizione, l'indicatore è **applicato** e il relativo punteggio assume valore 1.

## **GESTIONE EXTRA-CARATTERISTICA**

### **INCIDENZA DELLE MINUSVALENZE PATRIMONIALI**

L'indicatore verifica quanta parte del risultato ordinario viene assorbito dalle "Minusvalenze patrimoniali".

L'indicatore è **calcolato** come rapporto percentuale tra le "Minusvalenze patrimoniali" e il risultato

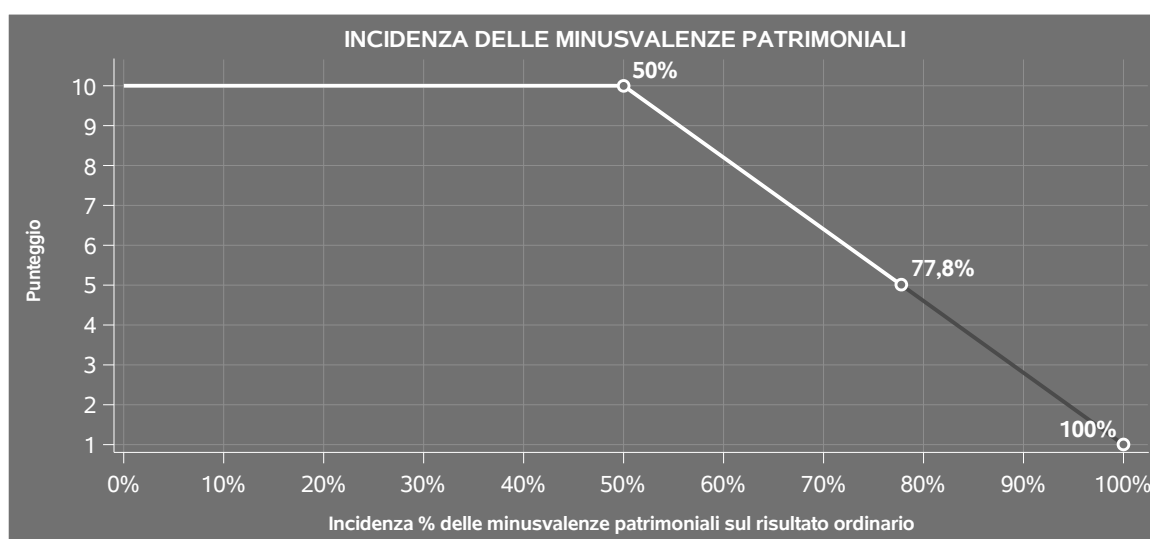




ordinario.

Qualora le "Minusvalenze patrimoniali" siano uguali a zero, l'indicatore non è **applicabile**.

All'indicatore viene associato un punteggio che varia su una scala da 1 a 10. Quando l'indicatore presenta un valore pari o inferiore alla corrispondente soglia minima di riferimento (**50%**), il punteggio assume valore 10; quando l'indicatore presenta un valore pari o superiore alla corrispondente soglia massima di riferimento (**100%**), il punteggio assume valore 1; quando l'indicatore presenta un valore compreso nell'intervallo tra la soglia minima e massima di riferimento, il punteggio è modulato <sup>9</sup> fra 1 e 10.



L'indicatore è **applicato** quando il relativo punteggio è non superiore a 5.

Qualora il risultato ordinario sia non positivo, l'indicatore è **applicato** ed assume punteggio pari ad 1.

## INCIDENZA DEGLI INTERESSI PASSIVI SUL REDDITO OPERATIVO LORDO


L'indicatore verifica la plausibilità dell'indebitamento finanziario dello studio professionale rispetto alla gestione operativa al lordo di ammortamenti per beni mobili e canoni di locazione finanziaria per beni mobili.

L'indicatore è **calcolato** come rapporto percentuale tra gli interessi passivi e il reddito operativo lordo.

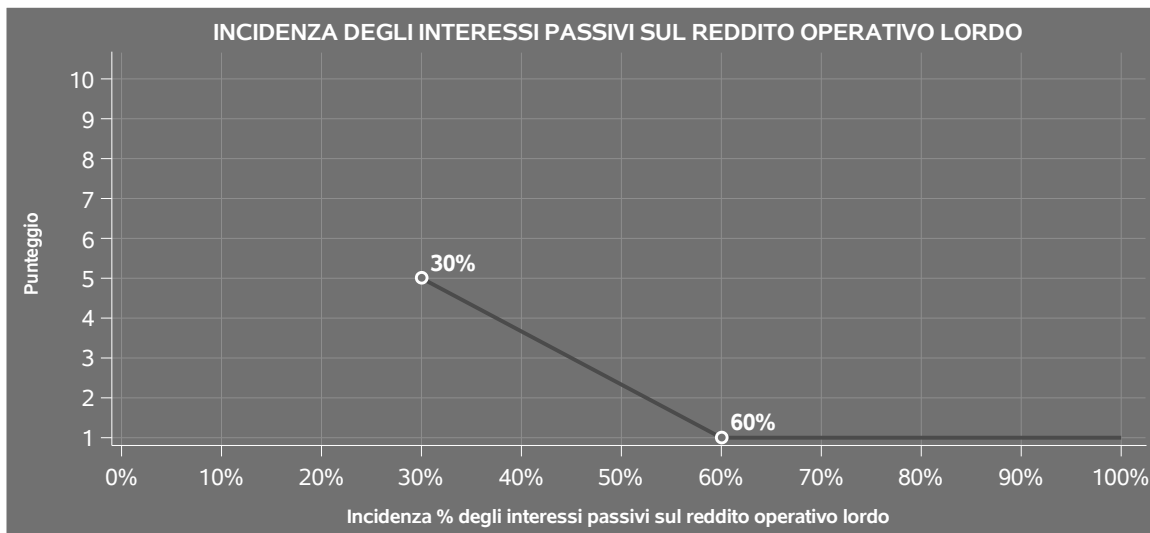
Qualora gli interessi passivi siano uguali a zero, l'indicatore non è **applicabile**.

All'indicatore viene associato un punteggio che varia su una scala da 1 a 5. Quando l'indicatore

<sup>9</sup> Punteggio =  $10 - 9 \times \frac{(\text{indicatore} - \text{soglia minima})}{(\text{soglia massima} - \text{soglia minima})}$



presenta un valore pari o superiore alla corrispondente soglia massima di riferimento (**60%**) il punteggio assume valore 1; quando l'indicatore presenta un valore superiore alla soglia minima (**30%**) e inferiore alla soglia massima di riferimento, il punteggio è modulato<sup>10</sup> fra 1 e 5.



Qualora il reddito operativo lordo sia non positivo l'indicatore è **applicato** e assume punteggio pari ad 1.

In assenza di anomalia, l'indicatore non è applicato e il relativo punteggio di affidabilità non è calcolato.


## INDICATORI SPECIFICI

### **CORRISPONDENZA DELL'ANNO DI INIZIO ATTIVITA' CON I DATI IN ANAGRAFE TRIBUTARIA**

L'indicatore controlla l'anno di inizio attività, dichiarato nel frontespizio del modello di rilevazione dei dati, con l'analoga informazione desumibile dai dati disponibili in Anagrafe Tributaria.

Qualora il contribuente dichiara nel modello di rilevazione dei dati un anno di inizio attività che non trovi riscontro nei dati presenti in Anagrafe Tributaria, l'indicatore è **applicato** ed assume punteggio pari ad 1.

<sup>10</sup>Punteggio = 5 - 4 x [(indicatore - soglia minima)/(soglia massima - soglia minima)]



---

## SUB ALLEGATI

---

---

### SUB ALLEGATO 62.B.A - ASSEGNAZIONE AI MOB

---

In fase di applicazione, per l'assegnazione dei contribuenti ai MoB viene utilizzata una combinazione di due tecniche statistiche di tipo multivariato (analisi fattoriali e modelli di mistura finita) che utilizza le seguenti variabili:

Analisi fattoriale	Nome variabile	Descrizione variabile
Gamma dei servizi offerti	GUIDA_TURISTICA_MAX	Guida turistica
	ACCOMPAGNATOTE_MAX	Accompagnatore turistico
	GUIDA_ALPINA_MAX	Guida alpina

Sulla base di tali variabili, il contribuente viene assegnato ad uno o più MoB attraverso l'attribuzione di una probabilità di appartenenza, come descritto nell'**Allegato 88**.


Le matrici ed i vettori per il calcolo delle probabilità di appartenenza ai MoB sono riportati nell'**Allegato 90**.




### SUB ALLEGATO 62.B.B - FUNZIONE "COMPENSI PER ADDETTO"

Di seguito viene riportato l'elenco delle variabili e dei coefficienti della funzione di regressione "Compensi per addetto", con la spiegazione dei coefficienti.


	VARIABILI		COEFFICIENTE	INTERPRETAZIONE DEL COEFFICIENTE STIMATO
<b>INPUT PRODUTTIVI</b>	Valore dei beni strumentali in proprietà	(*)	0,0327891026804	Un aumento dell'1% della variabile determina un aumento dello 0,03% del Compenso stimato
	Ammortamenti per beni mobili	(*)	0,095317623347141	Un aumento dell'1% della variabile determina un aumento dello 0,10% del Compenso stimato
	Consumi e altre spese + Canoni di locazione finanziaria per beni mobili + Canoni di locazione non finanziaria e/o di noleggio	(*)	0,374878224283625	Un aumento dell'1% della variabile determina un aumento dello 0,37% del Compenso stimato
	Spese per prestazioni di lavoro dipendente e assimilato + Compensi corrisposti a terzi per prestazioni direttamente afferenti l'attività professionale o artistica	(*)	0,221913562208878	Un aumento dell'1% della variabile determina un aumento dello 0,22% del Compenso stimato
<b>VARIABILI STRUTTURALI</b>	Lavoro dipendente a tempo pieno o a tempo parziale		-0,300064089320237	La condizione di 'Lavoro dipendente a tempo pieno o a tempo parziale' determina una diminuzione del 30,01% del Compenso stimato



VARIABILI		COEFFICIENTE	INTERPRETAZIONE DEL COEFFICIENTE STIMATO
Pensionato		-0,260910016395345	La condizione di 'Pensionato' determina una diminuzione del 26,09% del Compenso stimato
Altre attività professionali e/o d'impresa		-0,153371160330305	La condizione di 'Altre attività professionali e/o d'impresa' determina una diminuzione del 15,34% del Compenso stimato
Numero di servizi/prestazioni, quota fino a 1.800	(**)	0,028414366962266	Un aumento dell'1% della variabile determina un aumento dello 0,03% del Compenso stimato
Numero di giornate successive al primo giorno di servizio/prestazione, quota fino a 1.000	(**)	0,019949940572838	Un aumento dell'1% della variabile determina un aumento dello 0,02% del Compenso stimato
Numero di servizi/prestazioni a mezza giornata, quota fino a 1.000	(**)	-0,007252375708594	Un aumento dell'1% della variabile determina una diminuzione dello 0,01% del Compenso stimato
Numero di mezze giornate successive alla prima mezza giornata di servizio/prestazione, quota fino a 1.000	(**)	-0,015793176041249	Un aumento dell'1% della variabile determina una diminuzione dello 0,02% del Compenso stimato
Modulatore ore lavorate		-0,062579211601258	Un aumento dell'1% della variabile determina una diminuzione dello 0,06% del Compenso stimato
Età professionale fino a 3 anni		-0,056001272503355	La condizione di 'Età professionale fino a 3 anni' determina una diminuzione del 5,60% del Compenso stimato



	VARIABILI	COEFFICIENTE	INTERPRETAZIONE DEL COEFFICIENTE STIMATO
	Periodo d'imposta 2020	-0,871007874177104	In corrispondenza del periodo d'imposta 2020 si ha una flessione del 87,10% del Compenso stimato
<b>MODELLI DI BUSINESS (MoB)</b>	Probabilità di appartenenza al MoB 2 — Contribuenti che svolgono prevalentemente attività di accompagnatore turistico	-0,070883298138876	L'appartenenza al MoB determina una diminuzione del 7,09% del Compenso stimato
	Probabilità di appartenenza al MoB 3 — Contribuenti che svolgono prevalentemente attività di guida alpina	-0,137158547545912	L'appartenenza al MoB determina una diminuzione del 13,72% del Compenso stimato
	Probabilità di appartenenza al MoB 4 — Contribuenti che svolgono prevalentemente "Altre attività"	-0,06413820037142	L'appartenenza al MoB determina una diminuzione del 6,41% del Compenso stimato
<b>VARIABILI TERRITORIALI</b>	Indice di concentrazione della domanda a livello provinciale	0,06683804808976	La localizzazione nelle province a più alto Indice di concentrazione della domanda a livello provinciale determina un aumento del 6,68% del Compenso stimato
	Indice di concentrazione dell'offerta a livello provinciale	-0,048476082345366	La localizzazione nelle province a più alto Indice di concentrazione dell'offerta a livello provinciale determina una flessione del 4,85% del Compenso stimato
<b>ECONOMIE DI SCALA E/O SOSTITUZIONE</b>	(Consumi e altre spese) x (Spese per prestazioni di lavoro dipendente e assimilato)	-0,001588423660905 (****)	Un aumento dell'1% della variabile determina una diminuzione dello 0,002% del Compenso stimato



	VARIABILI	COEFFICIENTE	INTERPRETAZIONE DEL COEFFICIENTE STIMATO
<b>INTERCETTA</b>	Valore dell'intercetta del modello di stima	2,382306648956683	
<b>Coefficiente di rivalutazione</b>		1,031550423742073	
<b>Coefficiente individuale</b>	Vedasi Allegato 89		

(\*) Le variabili contabili (XC) sono utilizzate in stima come  $LN[1+XC/(N^{\circ}addetti \times 1.000)]$  o  $LN[1+MIN\{XC/(N^{\circ}addetti \times 1.000), quota\ valore\ in\ migliaia\ pro\ capite\}]$


(\*\*) Le variabili numeriche (XN) sono utilizzate in stima come  $LN[1+XN/(N^{\circ}addetti)]$  o  $LN[1+MIN\{XN/(N^{\circ}addetti), quota\ valore\ pro\ capite\}]$

(\*\*\*) La variabile relativa al numero degli addetti è utilizzata in stima come  $LN(1+N^{\circ}addetti)$

(\*\*\*\*) Ciascuna variabile (XS) del prodotto è utilizzata in stima come  $LN(1+XS)$

Le variabili dipendenti sono utilizzate in stima come  $LN[1+YC/(N^{\circ}addetti \times 1.000)]$ , dove: YC è uguale a Ricavi oppure Compensi oppure Valore aggiunto.


Le misure dell'indice di concentrazione della domanda/offerta relative al periodo di imposta di applicazione saranno pubblicate con apposito Decreto ai sensi dell'art. 9-bis comma 2 del DL 50 del 24 aprile 2017 convertito nella Legge n. 96 del 21 giugno 2017.



### SUB ALLEGATO 62.B.C - FUNZIONE "VALORE AGGIUNTO PER ADDETTO"

Di seguito viene riportato l'elenco delle variabili e dei coefficienti della funzione di regressione "Valore aggiunto per addetto", con la spiegazione dei coefficienti.

	VARIABILI		COEFFICIENTE	INTERPRETAZIONE DEL COEFFICIENTE STIMATO
<b>INPUT PRODUTTIVI</b>	Valore dei beni strumentali in proprietà	(*)	0,032017074336684	Un aumento dell'1% della variabile determina un aumento dello 0,03% del VA stimato
	Ammortamenti per beni mobili	(*)	0,127756414448009	Un aumento dell'1% della variabile determina un aumento dello 0,13% del VA stimato
	Consumi e altre spese + Canoni di locazione finanziaria per beni mobili + Canoni di locazione non finanziaria e/o di noleggio	(*)	0,19091265910848	Un aumento dell'1% della variabile determina un aumento dello 0,19% del VA stimato
	Spese per prestazioni di lavoro dipendente e assimilato + Compensi corrisposti a terzi per prestazioni direttamente afferenti l'attività professionale o artistica	(*)	0,115520663829734	Un aumento dell'1% della variabile determina un aumento dello 0,12% del VA stimato
<b>VARIABILI STRUTTURALI</b>	Lavoro dipendente a tempo pieno o a tempo parziale		-0,37752652476658	La condizione di 'Lavoro dipendente a tempo pieno o a tempo parziale' determina una diminuzione del 37,75% del VA stimato
	Pensionato		-0,309979106842677	La condizione di 'Pensionato' determina una diminuzione del 31,00% del VA stimato






VARIABILI	INTERPRETAZIONE DEL COEFFICIENTE STIMATO	COEFFICIENTE	
Altre attività professionali e/o d'impresa	La condizione di 'Altre attività professionali e/o d'impresa' determina una diminuzione del 18,60% del VA stimato	-0,185968373571503	
Numero di servizi/prestazioni, quota fino a 1.800	Un aumento dell'1% della variabile determina un aumento dello 0,03% del VA stimato	0,033317495240896	(**)
Numero di giornate successive al primo giorno di servizio/prestazione, quota fino a 1.000	Un aumento dell'1% della variabile determina un aumento dello 0,02% del VA stimato	0,022598880902161	(**)
Numero di servizi/prestazioni a mezza giornata, quota fino a 1.000	Un aumento dell'1% della variabile determina una diminuzione dello 0,01% del VA stimato	-0,008848084816019	(**)
Numero di mezza giornate successive alla prima mezza giornata di servizio/prestazione, quota fino a 1.000	Un aumento dell'1% della variabile determina una diminuzione dello 0,02% del VA stimato	-0,016947022534571	(**)
Modulatore ore lavorate	Un aumento dell'1% della variabile determina una diminuzione dello 0,06% del VA stimato	-0,059034428682043	
Età professionale fino a 3 anni	La condizione di 'Età professionale fino a 3 anni' determina una diminuzione del 7,27% del VA stimato	-0,07266507209632	
Periodo d'imposta 2020	In corrispondenza del periodo d'imposta 2020 si ha una flessione del 104,20% del VA stimato	-1,041986186672812	



	VARIABILI		COEFFICIENTE	INTERPRETAZIONE DEL COEFFICIENTE STIMATO
<b>MODELLI DI BUSINESS (MoB)</b>	Probabilità di appartenenza al MoB 2 — Contribuenti che svolgono prevalentemente attività di accompagnatore turistico		-0,08728952925113	L'appartenenza al MoB determina una diminuzione dell'8,73% del VA stimato
	Probabilità di appartenenza al MoB 3 — Contribuenti che svolgono prevalentemente attività di guida alpina		-0,160422124917455	L'appartenenza al MoB determina una diminuzione del 16,04% del VA stimato
	Probabilità di appartenenza al MoB 4 — Contribuenti che svolgono prevalentemente "Altre attività"		-0,075685156990995	L'appartenenza al MoB determina una diminuzione del 7,57% del VA stimato
	Indice di concentrazione della domanda a livello provinciale		0,077676994370759	La localizzazione nelle province a più alto Indice di concentrazione della domanda a livello provinciale determina un aumento del 7,77% del VA stimato
<b>VARIABILI TERRITORIALI</b>	Indice di concentrazione dell'offerta a livello provinciale		-0,057549307911711	La localizzazione nelle province a più alto Indice di concentrazione dell'offerta a livello provinciale determina una flessione del 5,75% del VA stimato
	Valore dell'intercetta del modello di stima		2,407280792436441	
<b>INTERCETTA</b>			1,060931622558854	
<b>Coefficiente di rivalutazione</b>				
<b>Coefficiente individuale</b>	Vedasi Allegato 89			



(\*) Le variabili contabili (XC) sono utilizzate in stima come  $LN[1+XC/(N^{\circ}addetti \times 1.000)]$  o  $LN[1+MIN[XC/(N^{\circ}addetti \times 1.000), \text{quota valore in migliaia pro capite}]]$

(\*\*) Le variabili numeriche (XN) sono utilizzate in stima come  $LN[1+XN/(N^{\circ}addetti)]$  o  $LN[1+MIN[XN/(N^{\circ}addetti), \text{quota valore pro capite}]]$

(\*\*\*) La variabile relativa al numero degli addetti è utilizzata in stima come  $LN(1+N^{\circ}addetti)$

(\*\*\*\*) Ciascuna variabile (XS) del prodotto è utilizzata in stima come  $LN(1+XS)$

Le variabili dipendenti sono utilizzate in stima come  $LN[1+YC/(N^{\circ}addetti \times 1.000)]$ , dove: YC è uguale a Ricavi oppure Compensi oppure Valore aggiunto.

Le misure dell'indice di concentrazione della domanda/offerta relative al periodo di imposta di applicazione saranno pubblicate con apposito Decreto ai sensi dell'art. 9-bis comma 2 del DL 50 del 24 aprile 2017 convertito nella Legge n. 96 del 21 giugno 2017.



---

**SUB ALLEGATO 62.B.D - FORMULE DELLE VARIABILI E DEGLI INDICATORI**

---

Di seguito sono riportate le formule delle variabili e degli indicatori economico-contabili utilizzati nell'ISA CK26U:

**Accompagnatore turistico** = Tipologia di attività-Servizi/Prestazioni della durata di mezza giornata: Accompagnatore turistico (Percentuale dei compensi/ricavi) + Tipologia di attività-Servizi/Prestazioni della durata dell'intera giornata: Accompagnatore turistico (Percentuale dei compensi/ricavi), se Tipologia di attività-Servizi/Prestazioni della durata di mezza giornata: Accompagnatore turistico (Percentuale dei compensi/ricavi) + Tipologia di attività-Servizi/Prestazioni della durata dell'intera giornata: Accompagnatore turistico (Percentuale dei compensi/ricavi) è pari al Valore massimo attività; altrimenti assume valore pari a zero.

**Addetti <sup>11</sup> (professionista che opera in forma individuale)** = Titolare + Numero dipendenti + numero collaboratori coordinati e continuativi che prestano attività prevalentemente nello studio.

**Addetti (esercizio collettivo dell'attività professionale)** = Numero dipendenti + numero collaboratori coordinati e continuativi che prestano attività prevalentemente nello studio + Numero soci.

**Altre spese** = Altre spese documentate nette + Spese per prestazioni alberghiere e per somministrazione di alimenti e bevande in pubblici esercizi + Spese di rappresentanza + Spese di iscrizione a master, corsi di formazione, convegni, congressi o a corsi di aggiornamento professionale.

**Altre spese documentate nette** = Altre spese documentate - Irap 10% - Irap personale dipendente - IMU.

**Ammortamenti per beni mobili** = Quote di ammortamento e spese per l'acquisto di beni di costo unitario non superiore a euro 516,46 - Commi 91 e 92 L. 208/2015.

**Canoni di locazione finanziaria per beni mobili** = Canoni di locazione finanziaria relativi ai beni mobili - Commi 91 e 92 L. 208/2015.

**Compensi** = Compensi derivanti dall'attività professionale o artistica + Compensi non annotati nelle scritture contabili.

**Consumi e altre spese** = Consumi + Altre spese.

**Età professionale** = Periodo di imposta - Anno d'inizio attività.

**Guida alpina** = Tipologia di attività-Servizi/Prestazioni della durata di mezza giornata: Guida alpina (Percentuale dei compensi/ricavi) + Tipologia di attività-Servizi/Prestazioni della durata dell'intera giornata: Guida alpina (Percentuale dei compensi/ricavi), se Tipologia di attività-Servizi/Prestazioni della durata di mezza giornata: Guida alpina (Percentuale dei compensi/ricavi) + Tipologia di attività-Servizi/Prestazioni della durata dell'intera giornata: Guida alpina (Percentuale dei compensi/ricavi) è pari al Valore massimo attività; altrimenti assume valore pari a zero.

---

<sup>11</sup>Il titolare è pari a uno. Il numero addetti non può essere inferiore a 1.



**Guida turistica** = Tipologia di attività-Servizi/Prestazioni della durata di mezza giornata: Guida turistica (Percentuale dei compensi/ricavi) + Tipologia di attività-Servizi/Prestazioni della durata dell'intera giornata: Guida turistica (Percentuale dei compensi/ricavi), se Tipologia di attività-Servizi/Prestazioni della durata di mezza giornata: Guida turistica (Percentuale dei compensi/ricavi) + Tipologia di attività-Servizi/Prestazioni della durata dell'intera giornata: Guida turistica (Percentuale dei compensi/ricavi) è pari al Valore massimo attività; altrimenti assume valore pari a zero.

**Indice di concentrazione della domanda a livello provinciale** = Totale Compensi degli studi professionali delle attività relative ai codici Ateco dell'ISA CK26U per abitante a livello provinciale diviso il Totale Compensi degli studi professionali delle attività relative ai codici Ateco dell'ISA CK26U per abitante a livello nazionale<sup>12</sup>.

La variabile è la media, per tutte le unità locali compilate, dei singoli indici di concentrazione provinciali.

Un'unità locale è compilata se il comune dell'unità locale è compilato.

Se non risulta compilata alcuna unità locale occorre far riferimento al comune del domicilio fiscale qualora presente.

**Indice di concentrazione dell'offerta a livello provinciale** = Numero totale di studi professionali delle attività relative ai codici Ateco dell'ISA CK26U per abitante a livello provinciale diviso il Numero Totale di studi professionali delle attività relative ai codici Ateco dell'ISA CK26U per abitante a livello nazionale<sup>13</sup>.

La variabile è la media, per tutte le unità locali compilate, dei singoli indici di concentrazione provinciali.

Un'unità locale è compilata se il comune dell'unità locale è compilato.

Se non risulta compilata alcuna unità locale occorre far riferimento al comune del domicilio fiscale qualora presente.

**Margine operativo lordo** = Valore aggiunto - Spese per prestazioni di lavoro dipendente e assimilato.

**Modulatore ore lavorate** =  $[1 - (\text{valore massimo tra (Numero di ore lavorate, Numero minimo di riferimento di ore lavorate)}/\text{Numero massimo di riferimento di ore lavorate})]$ , se Numero di ore lavorate è maggiore o uguale del Numero minimo di riferimento di ore lavorate e minore del Numero massimo di riferimento di ore lavorate; altrimenti assume valore pari a zero.


**Numero di giornate intere** = Tipologia di attività-Servizi/Prestazioni della durata dell'intera giornata: [(Guida turistica (Numero di giornate intere) + Accompagnatore turistico (Numero di giornate intere) + Guida alpina (Numero di giornate intere) + Altre attività (Numero di giornate intere))].

**Numero di giornate successive al primo giorno di servizio/prestazione** = (Numero di mezze giornate + Numero di giornate intere) - (Numero di servizi/prestazioni a mezza giornata + Numero di servizi/prestazioni a giornata intera), se (Numero di servizi/prestazioni a mezza giornata + Numero di servizi/prestazioni a giornata intera) è minore di (Numero di mezze giornate + Numero di giornate intere)].

**Numero di mezze giornate** = Tipologia di attività-Servizi/Prestazioni della durata di mezza giornata: [(Guida turistica (Numero di mezze giornate) + Accompagnatore turistico (Numero di mezze giornate) + Guida alpina (Numero di mezze giornate) + Altre attività (Numero di mezze giornate))].

<sup>12</sup>Il numero degli abitanti a livello provinciale e a livello nazionale è stato desunto da FONTE ISTAT.

<sup>13</sup>Il numero degli abitanti a livello provinciale e a livello nazionale è stato desunto da FONTE ISTAT.



**Numero di mezze giornate successive alla prima mezza giornata di servizio/prestazione** = Numero di mezze giornate - Numero di servizi/prestazioni a mezza giornata, se Numero di servizi/prestazioni a mezza giornata è minore di Numero di mezze giornate.

**Numero di ore lavorate** = Numero di ore lavorate nel periodo d'imposta per tipologia di attività: Guida turistica + Accompagnatore turistico + Guida alpina + Altre attività.

**Numero di servizi/prestazioni** = Numero di servizi/prestazioni a mezza giornata + Numero di servizi/prestazioni a giornata intera.

**Numero di servizi/prestazioni a giornata intera** = Tipologia di attività-Servizi/Prestazioni della durata dell'intera giornata: [(Guida turistica (Numero di servizi/prestazioni a giornata intera) + Accompagnatore turistico (Numero di servizi/prestazioni a giornata intera) + Guida alpina (Numero di servizi/prestazioni a giornata intera) + Altre attività (Numero di servizi/prestazioni a giornata intera)].

**Numero di servizi/prestazioni a mezza giornata** = Tipologia di attività-Servizi/Prestazioni della durata di mezza giornata: [(Guida turistica (Numero di servizi/prestazioni a mezza giornata) + Accompagnatore turistico (Numero di servizi/prestazioni a mezza giornata) + Guida alpina (Numero di servizi/prestazioni a mezza giornata) + Altre attività (Numero di servizi/prestazioni a mezza giornata)].

**Numero dipendenti** = Numero delle giornate retribuite diviso 312.

**Numero massimo di riferimento di ore lavorate** = Servizi/Prestazioni della durata di mezza giornata-Numero di mezze giornate: (Guida turistica\*3+ Accompagnatore turistico\*4 + Guida alpina\*4 + Altre attività\*4) + Servizi/Prestazioni della durata dell'intera giornata-Numero di giornate intere: (Guida turistica\*6+ Accompagnatore turistico\*8 + Guida alpina\*8 + Altre attività\*8)\*4.

**Numero minimo di riferimento di ore lavorate** = Servizi/Prestazioni della durata di mezza giornata-Numero di mezze giornate: (Guida turistica+ Accompagnatore turistico + Guida alpina + Altre attività) + Servizi/Prestazioni della durata dell'intera giornata-Numero di giornate intere: (Guida turistica\*4+ Accompagnatore turistico\*5 + Guida alpina\*5 + Altre attività\*5).

**Numero soci** = Percentuale di lavoro prestato di Soci o associati che prestano attività nella società o associazione diviso 100.

**Periodo d'imposta 2020** = 1 nel periodo d'imposta 2020; altrimenti la variabile assume valore zero.

**Reddito** = Risultato ordinario + Plusvalenze patrimoniali - Minusvalenze patrimoniali.

**Reddito operativo** = Margine operativo lordo - Ammortamenti per beni mobili.

**Reddito operativo lordo** = Reddito operativo + Ammortamenti per beni mobili + Canoni di locazione finanziaria per beni mobili.


**Risultato ordinario** = Reddito operativo + Altri proventi lordi - Interessi passivi.



**Spese per prestazioni di lavoro dipendente** = Spese per prestazioni di lavoro dipendente e assimilato - Spese per prestazioni di collaborazione coordinata e continuativa.

**Valore aggiunto** = Compensi - Canoni di locazione finanziaria per beni mobili - Canoni di locazione non finanziaria e/o di noleggio - Spese relative agli immobili - Compensi corrisposti a terzi per prestazioni direttamente afferenti l'attività professionale o artistica - Consumi - Spese per prestazioni alberghiere e per somministrazione di alimenti e bevande in pubblici esercizi - Spese di rappresentanza - Spese di iscrizione a master, corsi di formazione, convegni, congressi o a corsi di aggiornamento professionale - Altre spese documentate.

**Valore massimo attività** = Valore massimo tra [(Tipologia di attività-Servizi/Prestazioni della durata di mezza giornata: Guida turistica (Percentuale dei compensi/ricavi) + Tipologia di attività-Servizi/Prestazioni della durata dell'intera giornata: Guida turistica (Percentuale dei compensi/ricavi)), (Tipologia di attività-Servizi/Prestazioni della durata di mezza giornata: Accompagnatore turistico (Percentuale dei compensi/ricavi) + Tipologia di attività-Servizi/Prestazioni della durata dell'intera giornata: Accompagnatore turistico (Percentuale dei compensi/ricavi)), (Tipologia di attività-Servizi/Prestazioni della durata di mezza giornata: Guida alpina (Percentuale dei compensi/ricavi) + Tipologia di attività-Servizi/Prestazioni della durata dell'intera giornata: Guida alpina (Percentuale dei compensi/ricavi)), (Tipologia di attività-Servizi/Prestazioni della durata di mezza giornata: Altre attività (Percentuale dei compensi/ricavi) + Tipologia di attività- Servizi/Prestazioni della durata dell'intera giornata: Altre attività (Percentuale dei compensi/ricavi))].



# ALLEGATO 63

---

NOTA TECNICA E METODOLOGICA

INDICE SINTETICO DI AFFIDABILITÀ  
FISCALE

CK27U

ATTIVITÀ PROFESSIONALI RELATIVE ALL'INFORMATICA





---

## APPLICAZIONE DELL'ISA

---

L'indice sintetico di affidabilità fiscale (ISA) esprime un giudizio di sintesi sull'affidabilità dei comportamenti fiscali del soggetto.

L'ISA è calcolato come media aritmetica di un insieme d'indicatori elementari e rappresenta il posizionamento del contribuente rispetto a tali indicatori attribuendo al soggetto un valore di sintesi, in scala da 1 a 10, dei singoli indicatori elementari: più basso sarà il valore dell'indice, minore sarà l'affidabilità fiscale del soggetto, più alto sarà il valore, più alta sarà l'attendibilità fiscale del soggetto.


I contribuenti interessati possono indicare ulteriori componenti positivi non risultanti dalle scritture contabili, che concorrono al calcolo degli indicatori elementari, per migliorare il proprio profilo di affidabilità fiscale.

Le attività economiche (ATECO 2007) oggetto dell'indice sintetico di affidabilità fiscale CK27U sono di seguito riportate:

- 58.21.00 - Edizione di giochi per computer
- 58.29.00 - Edizione di altri software a pacchetto (esclusi giochi per computer)
- 62.01.00 - Produzione di software non connesso all'edizione
- 62.02.00 - Consulenza nel settore delle tecnologie dell'informatica
- 62.03.00 - Gestione di strutture e apparecchiature informatiche hardware - housing (esclusa la riparazione)
- 62.09.09 - Altre attività dei servizi connessi alle tecnologie dell'informatica nca
- 63.11.11 - Elaborazione elettronica di dati contabili (esclusi i Centri di assistenza fiscale - Caf)
- 63.11.19 - Altre elaborazioni elettroniche di dati
- 63.11.30 - Hosting e fornitura di servizi applicativi (ASP)
- 74.10.21 - Attività dei disegnatori grafici di pagine web

I criteri generali seguiti per la costruzione dell'indice sintetico di affidabilità fiscale CK27U sono riportati nell'**Allegato 88**.

Di seguito sono rappresentate le modalità di calcolo dell'indice sintetico di affidabilità fiscale CK27U per l'applicazione al singolo contribuente dal periodo di imposta 2022.



---

## MODELLI DI BUSINESS

---

Ai fini della definizione degli indicatori elementari, i contribuenti interessati all'applicazione dell'ISA CK27U sono classificati in gruppi omogenei che presentano al loro interno caratteristiche il più possibile simili in termini di modalità di operare sul mercato in base al "Modello di Business" (MoB) adottato.

I modelli di business rappresentano la struttura della catena del valore alla base del processo di produzione del bene o del servizio e sono espressione delle differenze fondamentali che derivano dalle diverse articolazioni organizzative con cui tale processo viene effettuato o da specifiche competenze.

Per l'ISA CK27U i MoB individuati sono i seguenti (la numerosità indicata è riferita ai lavoratori autonomi della base dati di costruzione, p.i. 2020):

- **MoB 1 - Contribuenti che svolgono in prevalenza attività diversificate e altre attività** (Numerosità: 1.194);
- **MoB 2 - Contribuenti che svolgono prevalentemente attività di sviluppo siti ed elaborazioni grafiche** (Numerosità: 601);
- **MoB 3 - Contribuenti che svolgono prevalentemente attività di sviluppo e manutenzione software, implementazione di sistemi informativi e attività di sicurezza informatica** (Numerosità: 1.399);
- **MoB 4 - Contribuenti che svolgono prevalentemente attività di acquisizione ed elaborazione dei dati** (Numerosità: 203);
- **MoB 5 - Contribuenti che svolgono prevalentemente attività di consulenza e gestione informatica** (Numerosità: 1.438).

Per la descrizione degli elementi che permettono l'assegnazione del contribuente ai MoB si rimanda al **Sub Allegato 63.A**.



---

## INDICATORI ELEMENTARI

---

Gli indicatori elementari utilizzati ai fini del calcolo dell'indice sintetico di affidabilità fiscale per l'ISA CK27U sono differenziati **in due gruppi**:

1. **Indicatori elementari di affidabilità.** Tali indicatori individuano l'attendibilità di relazioni e rapporti tra grandezze di natura contabile e strutturale, tipici del settore e/o del modello organizzativo di riferimento, all'interno di specifici intervalli di valori su una scala da 1 a 10.

A questo gruppo appartengono gli indicatori elementari:

- Compensi per addetto;
- Valore aggiunto per addetto;
- Reddito per addetto.

2. **Indicatori elementari di anomalia.** Tali indicatori segnalano la presenza di profili contabili e/o gestionali atipici rispetto al settore e/o al modello organizzativo di riferimento o evidenziano incongruenze riconducibili ad ingiustificati disallineamenti tra le informazioni dichiarate nei modelli di rilevazione dei dati per l'applicazione degli ISA, ovvero tra queste e le informazioni presenti nei modelli dichiarativi e/o in altre banche dati, con riferimento a diverse annualità d'imposta. Gli indicatori partecipano al calcolo dell'indice sintetico di affidabilità fiscale soltanto quando l'anomalia è presente; trattandosi di indicatori riferibili unicamente ad anomalie, il relativo punteggio di affidabilità fiscale viene misurato o con una scala da 1 a 5 o con il valore 1 che evidenzia la presenza di una grave anomalia.

A questo gruppo appartengono gli indicatori elementari suddivisi nelle successive sezioni:

**Gestione caratteristica:**

- Copertura delle spese per dipendente;
- Analisi dell'apporto di lavoro delle figure non dipendenti;
- Margine operativo lordo negativo.

**Gestione dei beni strumentali:**


- Incidenza degli ammortamenti.

**Redditività:**

- Reddito operativo negativo;
- Risultato ordinario negativo.

**Gestione extra-caratteristica:**

- Incidenza delle minusvalenze patrimoniali;



- Incidenza degli interessi passivi sul reddito operativo lordo.


**Indicatori specifici:**

- Corrispondenza dell'anno di inizio attività con i dati in Anagrafe Tributaria.

**Attività non inerenti:**

- Attività svolta: Formazione erogata > 50% dei compensi.

Le formule delle variabili e degli indicatori sono riportate nel **Sub Allegato 63.D**.



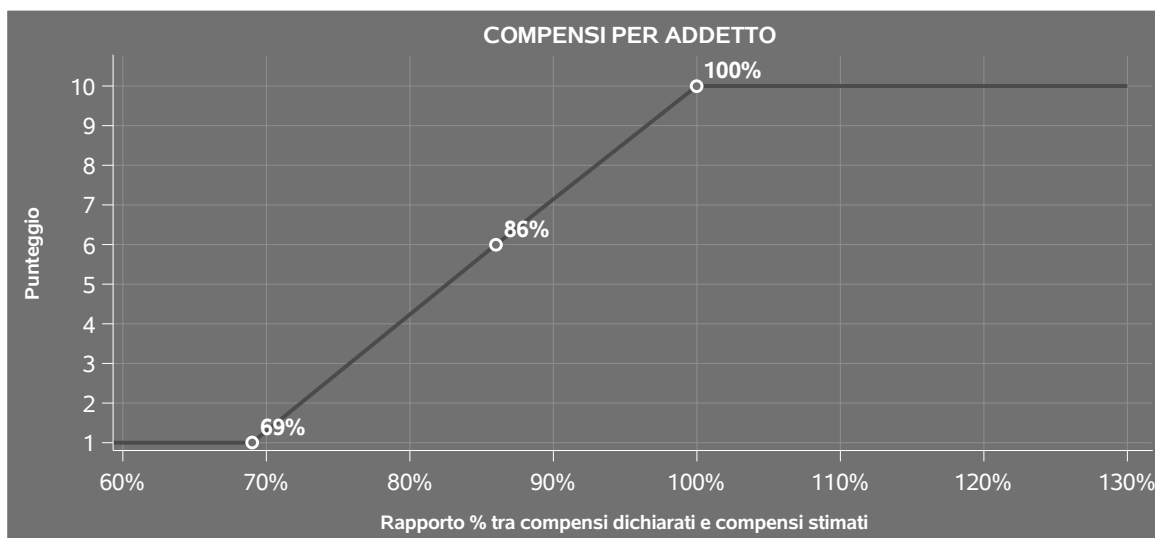
## INDICATORI ELEMENTARI DI AFFIDABILITÀ

### COMPENSI PER ADDETTO

L'indicatore misura l'affidabilità dell'ammontare dei compensi che uno studio professionale consegue attraverso il processo di produzione del servizio con riferimento al contributo di ciascun addetto.

L'indicatore è calcolato come rapporto tra i compensi dichiarati per addetto e i compensi per addetto stimati.


A tale indicatore viene associato un punteggio che varia su una scala da 1 a 10. Quando i compensi dichiarati sono maggiori o uguali rispetto a quelli stimati, ovvero il rapporto tra i compensi dichiarati e i compensi stimati presenta un valore pari o superiore ad 1, il punteggio assume valore 10; quando il citato rapporto presenta un valore pari o inferiore alla corrispondente soglia minima di riferimento<sup>1</sup>, il punteggio assume valore 1; quando tale rapporto presenta un valore compreso nell'intervallo tra la soglia minima e massima di riferimento, il punteggio è modulato<sup>2</sup> fra 1 e 10. Nel seguente grafico, per semplicità di rappresentazione, i valori sono rappresentati in forma percentuale approssimata all'intero.



I compensi stimati sono determinati sulla base di una funzione di regressione dei "Compensi per addetto" i cui coefficienti e la relativa interpretazione sono riportati nel **Sub Allegato 63.B**.

<sup>1</sup>La soglia minima di riferimento è pari a  $\exp(-0,36712)$ , ovvero l'esponenziale dell'errore standard (sigma), con segno negativo, dei residui della funzione di stima dei compensi per addetto.

<sup>2</sup>Punteggio =  $1+9x\{[\text{indicatore} - \exp(-\text{sigma})]/[1 - \exp(-\text{sigma})]\}$ .



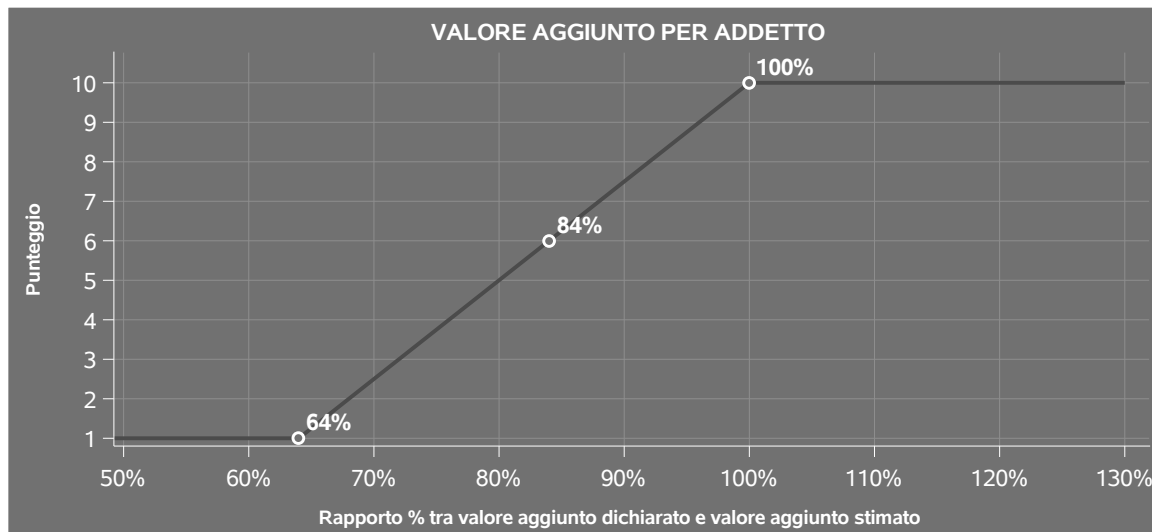
La stima dei "Compensi per addetto" è personalizzata per singolo contribuente sulla base di uno specifico "coefficiente individuale", che misura le differenze nella produttività dei professionisti (ad esempio, dovute a diverse abilità professionali, potere di mercato, ecc.) e che risulta calcolato sulla base dei dati delle otto annualità di imposta precedenti relativi al medesimo contribuente. I criteri per la determinazione del coefficiente individuale sono riportati nell'**Allegato 89**.

## VALORE AGGIUNTO PER ADDETTO

L'indicatore misura l'affidabilità del valore aggiunto creato con riferimento al contributo di ciascun addetto.

L'indicatore è calcolato come rapporto tra il valore aggiunto dichiarato per addetto e il valore aggiunto per addetto stimato.

A tale indicatore viene associato un punteggio che varia su una scala da 1 a 10. Quando il valore aggiunto dichiarato è maggiore o uguale rispetto a quello stimato, ovvero il rapporto tra il valore aggiunto dichiarato e il valore aggiunto stimato presenta un valore pari o superiore ad 1, il punteggio assume valore 10; quando il citato rapporto presenta un valore pari o inferiore alla corrispondente soglia minima di riferimento<sup>3</sup>, il punteggio assume valore 1; quando tale rapporto presenta un valore compreso nell'intervallo tra la soglia minima e massima di riferimento, il punteggio è modulato<sup>4</sup> fra 1 e 10. Nel seguente grafico, per semplicità di rappresentazione, i valori sono rappresentati in forma percentuale approssimata all'intero.



<sup>3</sup>La soglia minima di riferimento è pari a  $\exp(-0,43932)$ , ovvero l'esponenziale dell'errore standard ( $\sigma$ ), con segno negativo, dei residui della funzione di stima del valore aggiunto per addetto.

<sup>4</sup>Punteggio =  $1+9x\{[\text{indicatore} - \exp(-\sigma)]/[1 - \exp(-\sigma)]\}$ .



Il valore aggiunto stimato è determinato sulla base di una funzione di regressione del "Valore aggiunto per addetto" i cui coefficienti e la relativa interpretazione sono riportati nel **Sub Allegato 63.C**.

La stima del "Valore aggiunto per addetto" è personalizzata per singolo contribuente sulla base di uno specifico "coefficiente individuale", che misura le differenze nella produttività dei professionisti (ad esempio, dovute a diverse abilità professionali, potere di mercato, ecc.) e che risulta calcolato sulla base dei dati delle otto annualità di imposta precedenti relativi al medesimo contribuente. I criteri per la determinazione del coefficiente individuale sono riportati nell'**Allegato 89**.

## REDDITO PER ADDETTO

L'indicatore misura l'affidabilità del reddito che un soggetto economico realizza in un determinato periodo di tempo con riferimento al contributo di ciascun addetto.

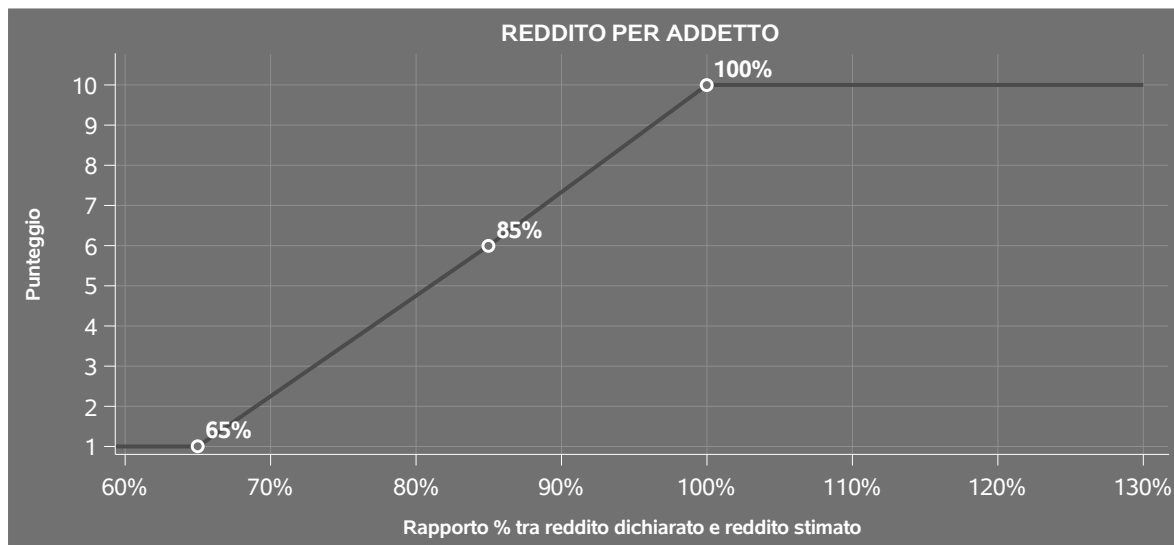
L'indicatore è calcolato come rapporto tra il reddito dichiarato per addetto e il reddito per addetto stimato.

A tale indicatore viene associato un punteggio che varia su una scala da 1 a 10. Quando il reddito dichiarato è maggiore o uguale rispetto a quello stimato ovvero il rapporto tra reddito dichiarato e reddito stimato presenta un valore pari o superiore ad 1, il punteggio assume valore 10; quando il citato rapporto presenta un valore pari o inferiore alla corrispondente soglia minima di riferimento<sup>5</sup> o il reddito dichiarato è negativo, il punteggio assume valore 1; quando tale rapporto presenta un valore compreso nell'intervallo tra la soglia minima e massima di riferimento, il punteggio è modulato<sup>6</sup> fra 1 e 10. Nel seguente grafico, per semplicità di rappresentazione, i valori sono rappresentati in forma percentuale approssimata all'intero.

<sup>5</sup>La soglia minima di riferimento è pari a  $\exp(-0,42531)$ , ovvero l'esponenziale della deviazione standard ( $\sigma$ ), con segno negativo, del logaritmo del rapporto tra reddito per addetto dichiarato e reddito per addetto dichiarato più la differenza tra valore aggiunto per addetto stimato e dichiarato.

<sup>6</sup>Punteggio =  $1+9x\{[\text{indicatore} - \exp(-\sigma)]/[1 - \exp(-\sigma)]\}$





Il reddito stimato è pari alla somma del reddito dichiarato e dell'eventuale maggior valore aggiunto stimato.





---

## INDICATORI ELEMENTARI DI ANOMALIA

---

### GESTIONE CARATTERISTICA

#### COPERTURA DELLE SPESE PER DIPENDENTE

L'indicatore verifica che l'esercente arti o professioni generi un valore aggiunto per addetto coerente con le spese per dipendente.

L'indicatore è **calcolato** come rapporto tra le spese per dipendente e il valore aggiunto per addetto<sup>7</sup>. Le spese per dipendente sono calcolate come rapporto tra le Spese per prestazioni di lavoro dipendente e il numero dipendenti.

Nel caso in cui il rapporto tra le spese per dipendente e il valore aggiunto per addetto assuma valori superiori all'unità l'indicatore è **applicato** e il relativo punteggio assume valore 1.

#### ANALISI DELL'APPORTO DI LAVORO DELLE FIGURE NON DIPENDENTI


L'indicatore monitora la corretta compilazione dell'apporto di lavoro dei "Soci o associati che prestano attività nella società o associazione".

A tal fine, a seconda della natura giuridica dell'esercente arti o professioni di appartenenza, è stato definito un valore percentuale minimo di apporto di lavoro per addetto, differenziato per numero di "Soci o associati che prestano attività nella società o associazione" (si veda la tabella seguente).

Tale valore rappresenta la soglia minima di riferimento dell'apporto di lavoro delle figure non dipendenti.

---

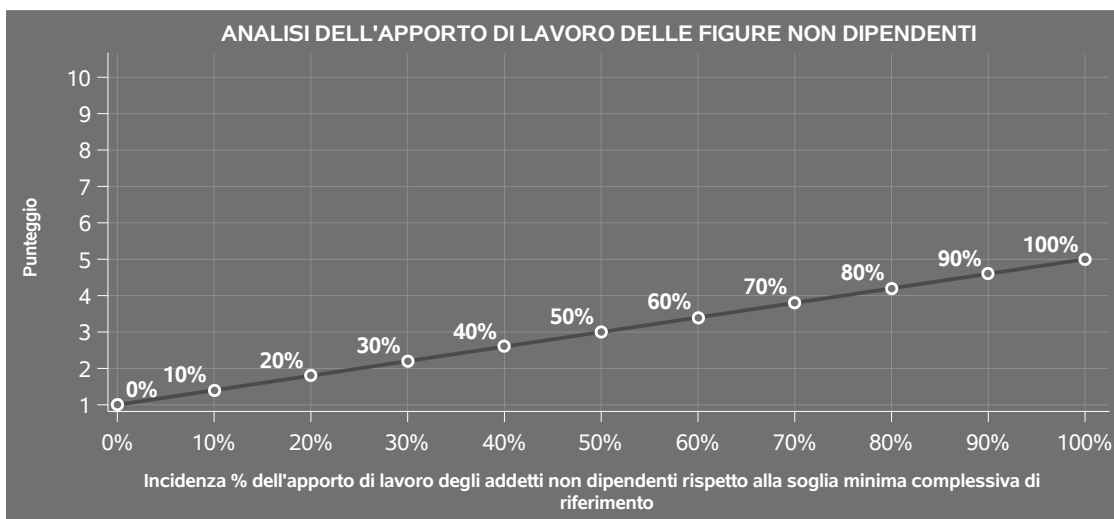
<sup>7</sup>Quando il denominatore dell'indicatore "Copertura delle spese per dipendente" è non positivo, l'indicatore **non è applicato**.



**Soglia minima percentuale di apporto di lavoro per addetto delle figure non dipendenti**

NATURA GIURIDICA	Numero addetti per figura	SOCI O ASSOCIATI CHE PRESTANO ATTIVITA' NELLA SOCIETA' O ASSOCIAZIONE
Società di persone	1	100
	2	75
	3	67
	4	63
	5	60
	>5	50
Enti non commerciali ed equiparati	1	50
	2	38
	3	33
	4	31
	5	28
	>5	16

Nel caso in cui la percentuale complessiva di apporto di lavoro dei soci o associati che prestano attività nella società o associazione dichiarata sia inferiore alla soglia minima complessiva di riferimento, l'indicatore è **applicato** e il relativo punteggio<sup>8</sup> assume un valore compreso tra 1 e 5, come da grafico successivo.



<sup>8</sup>Punteggio = 1+4 x (apporto di lavoro degli addetti non dipendenti/soglia minima complessiva di riferimento).



## **MARGINE OPERATIVO LORDO NEGATIVO**

L'indicatore evidenzia situazioni di anomalia relative al margine operativo lordo.

Nel caso in cui detto margine sia negativo e il valore aggiunto sia positivo, l'indicatore è **applicato** e il relativo punteggio assume valore 1.

## **GESTIONE DEI BENI STRUMENTALI**

### **INCIDENZA DEGLI AMMORTAMENTI**

L'indicatore verifica la coerenza tra ammortamenti per beni mobili strumentali e relativo valore.

L'indicatore è **calcolato** come rapporto percentuale tra gli ammortamenti per beni mobili e il valore dei beni strumentali in proprietà.

Nel caso in cui il valore dell'indicatore sia superiore al valore della soglia massima di riferimento (**100%**), l'indicatore è **applicato** e il relativo punteggio assume valore 1.

Qualora l'importo degli ammortamenti per beni mobili sia positivo e il valore dei beni strumentali in proprietà sia pari a zero, l'indicatore è **applicato** e il relativo punteggio assume valore 1.

## **REDDITIVITÀ**

### **REDDITO OPERATIVO NEGATIVO**

L'indicatore intercetta le situazioni in cui il reddito operativo è minore di zero.

Qualora si verifichi questa condizione e il margine operativo lordo sia positivo, l'indicatore è **applicato** e il relativo punteggio assume valore 1.

### **RISULTATO ORDINARIO NEGATIVO**

L'indicatore intercetta le situazioni in cui il risultato ordinario è minore di zero.

Qualora si verifichi questa condizione, l'indicatore è **applicato** e il relativo punteggio assume valore 1.

## **GESTIONE EXTRA-CARATTERISTICA**

### **INCIDENZA DELLE MINUSVALENZE PATRIMONIALI**

L'indicatore verifica quanta parte del risultato ordinario viene assorbito dalle "Minusvalenze patrimoniali".

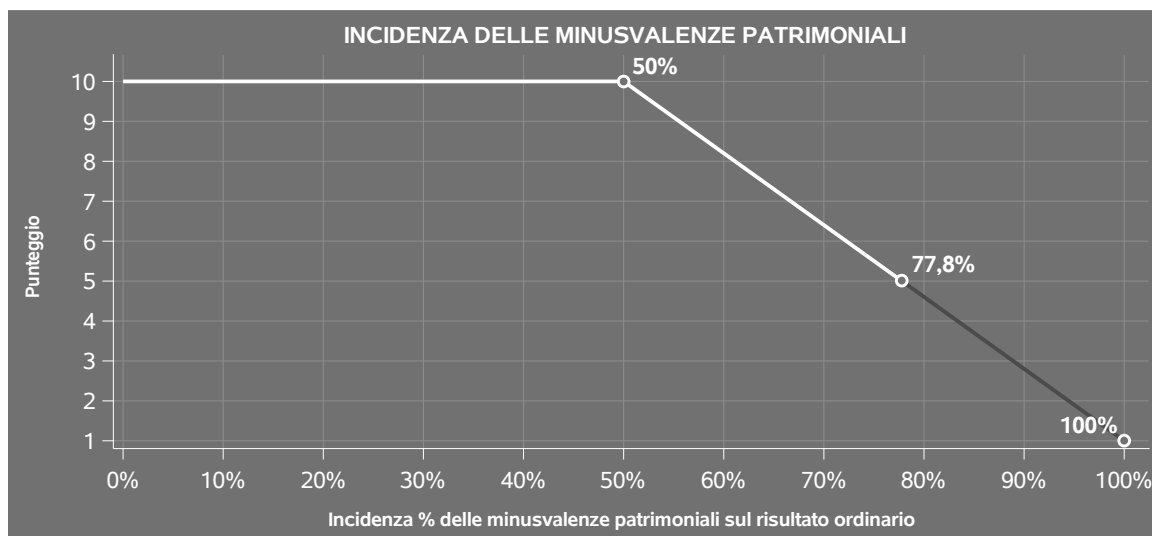
L'indicatore è **calcolato** come rapporto percentuale tra le "Minusvalenze patrimoniali" e il risultato



ordinario.

Qualora le "Minusvalenze patrimoniali" siano uguali a zero, l'indicatore non è **applicabile**.

All'indicatore viene associato un punteggio che varia su una scala da 1 a 10. Quando l'indicatore presenta un valore pari o inferiore alla corrispondente soglia minima di riferimento (**50%**), il punteggio assume valore 10; quando l'indicatore presenta un valore pari o superiore alla corrispondente soglia massima di riferimento (**100%**), il punteggio assume valore 1; quando l'indicatore presenta un valore compreso nell'intervallo tra la soglia minima e massima di riferimento, il punteggio è modulato <sup>9</sup> fra 1 e 10.



L'indicatore è **applicato** quando il relativo punteggio è non superiore a 5.

Qualora il risultato ordinario sia non positivo, l'indicatore è **applicato** ed assume punteggio pari ad 1.

## INCIDENZA DEGLI INTERESSI PASSIVI SUL REDDITO OPERATIVO LORDO

L'indicatore verifica la plausibilità dell'indebitamento finanziario dello studio professionale rispetto alla gestione operativa al lordo di ammortamenti per beni mobili e canoni di locazione finanziaria per beni mobili.

L'indicatore è **calcolato** come rapporto percentuale tra gli interessi passivi e il reddito operativo lordo.

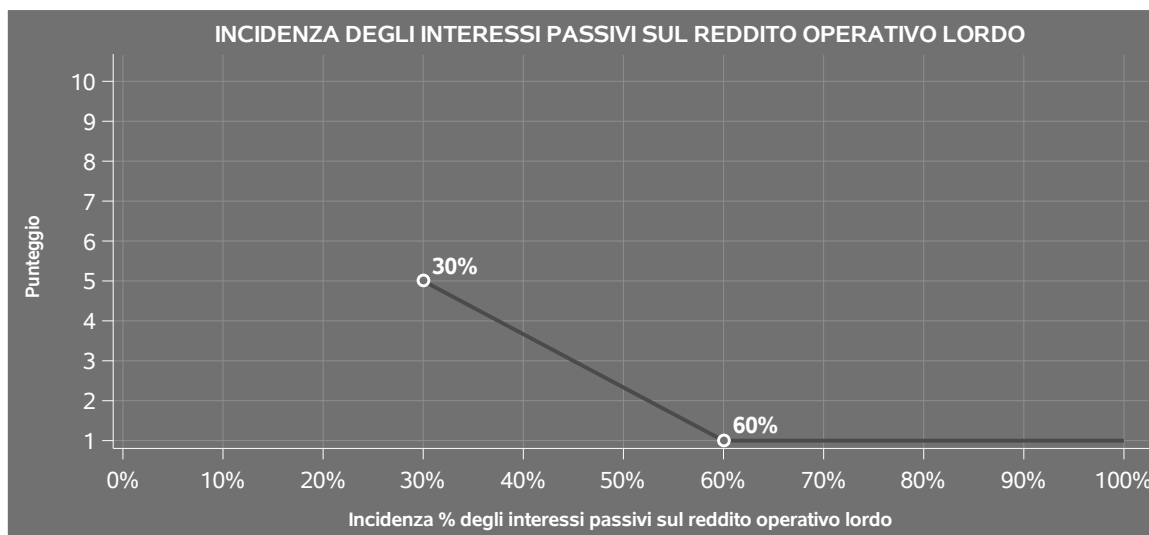
Qualora gli interessi passivi siano uguali a zero, l'indicatore non è **applicabile**.

All'indicatore viene associato un punteggio che varia su una scala da 1 a 5. Quando l'indicatore

<sup>9</sup>Punteggio =  $10 - 9 \times \frac{(\text{indicatore} - \text{soglia minima})}{(\text{soglia massima} - \text{soglia minima})}$



presenta un valore pari o superiore alla corrispondente soglia massima di riferimento (**60%**) il punteggio assume valore 1; quando l'indicatore presenta un valore superiore alla soglia minima (**30%**) e inferiore alla soglia massima di riferimento, il punteggio è modulato<sup>10</sup> fra 1 e 5.



Qualora il reddito operativo lordo sia non positivo l'indicatore è **applicato** e assume punteggio pari ad 1.

In assenza di anomalia, l'indicatore non è applicato e il relativo punteggio di affidabilità non è calcolato.

## INDICATORI SPECIFICI

### **CORRISPONDENZA DELL'ANNO DI INIZIO ATTIVITÀ CON I DATI IN ANAGRAFE TRIBUTARIA**

L'indicatore controlla l'anno di inizio attività, dichiarato dal professionista che opera in forma individuale nel frontespizio del modello di rilevazione dei dati, con l'analoga informazione desumibile dai dati disponibili in Anagrafe Tributaria.

Qualora la persona fisica dichiarata nel modello di rilevazione dei dati un anno di inizio attività che non trovi riscontro nei dati presenti in Anagrafe Tributaria, l'indicatore è **applicato** ed assume punteggio pari ad 1.

<sup>10</sup>Punteggio = 5 - 4 x [(indicatore - soglia minima)/(soglia massima - soglia minima)]




## ATTIVITÀ NON INERENTI

Gli indicatori di questa tipologia individuano situazioni in cui il contribuente svolge in prevalenza attività economiche non rientranti nell'ambito di applicazione dell'ISA di riferimento.

Di seguito sono riportate le attività non inerenti.

### **ATTIVITÀ SVOLTA: FORMAZIONE EROGATA > 50% DEI COMPENSI**

Qualora il contribuente abbia indicato di derivare più del 50% dei compensi dall'attività di "Formazione erogata", l'indicatore è **applicato** e il punteggio è pari a 1.



## SUB ALLEGATI

### SUB ALLEGATO 63.A - ASSEGNAZIONE AI MOB

In fase di applicazione, per l'assegnazione dei contribuenti ai MoB viene utilizzata una combinazione di due tecniche statistiche di tipo multivariato (analisi fattoriali e modelli di mistura finita) che utilizza le seguenti variabili:

Analisi fattoriale	Nome variabile	Descrizione variabile
<b>Gamma dei servizi offerti</b>	CONSULENZA_P_MAX3	Consulenza e gestione informatica
	SVIL_IMPL_SICU_P_MAX3	Sviluppo e manutenzione software, implementazione di sistemi informativi e attività di sicurezza informatica
	SITI_GRAFICA_P_MAX2	Sviluppo siti web ed elaborazioni grafiche
	ACQUISIZ_DATI_P_MAX2	Acquisizione ed elaborazione dati

Sulla base di tali variabili, il contribuente viene assegnato ad uno o più MoB attraverso l'attribuzione di una probabilità di appartenenza, come descritto nell'**Allegato 88**.


Le matrici ed i vettori per il calcolo delle probabilità di appartenenza ai MoB sono riportati nell'**Allegato 90**.



### SUB ALLEGATO 63.B - FUNZIONE "COMPENSI PER ADDETTO"


Di seguito viene riportato l'elenco delle variabili e dei coefficienti della funzione di regressione "Compensi per addetto", con la spiegazione dei coefficienti.

INPUT PRODUTTIVI	VARIABILI	COEFFICIENTE	INTERPRETAZIONE DEL COEFFICIENTE STIMATO
	Valore dei beni strumentali in proprietà	(*) 0,062548828089057	Un aumento dell'1% della variabile determina un aumento dello 0,06% del Compenso stimato
	Ammortamenti per beni mobili	(*) 0,136971530926735	Un aumento dell'1% della variabile determina un aumento dello 0,14% del Compenso stimato
	Canoni di locazione non finanziaria e/o di noleggio	(*) 0,080560590185333	Un aumento dell'1% della variabile determina un aumento dello 0,08% del Compenso stimato
	Consumi	(*) 0,268958958272259	Un aumento dell'1% della variabile determina un aumento dello 0,27% del Compenso stimato
	Altre spese	(*) 0,396377474906858	Un aumento dell'1% della variabile determina un aumento dello 0,40% del Compenso stimato
	Spese per prestazioni di lavoro dipendente e assimilato	(*) 0,155427053939456	Un aumento dell'1% della variabile determina un aumento dello 0,16% del Compenso stimato







	VARIABILI		COEFFICIENTE	INTERPRETAZIONE DEL COEFFICIENTE STIMATO
	Compensi corrisposti a terzi per prestazioni direttamente afferenti l'attività professionale o artistica	(*)	0,182559511599796	Un aumento dell'1% della variabile determina un aumento dello 0,18% del Compenso stimato
<b>VARIABILI STRUTTURALI</b>	Quota numero Dipendenti		-0,519117071684824	Un dipendente presenta una produttività inferiore del 51,91% in termini di Compenso stimato
	Età professionale fino a 8 anni se Età anagrafica minore o uguale a 29 anni		-0,055860989414652	La condizione di 'Età professionale fino a 8 anni se Età anagrafica minore o uguale a 29 anni' determina una diminuzione del 5,59% del Compenso stimato
	Pensionato		-0,184137939158213	La condizione di 'Pensionato' determina una diminuzione del 18,41% del Compenso stimato
	Lavoro dipendente a tempo pieno o a tempo parziale		-0,274024727651985	La condizione di 'Lavoro dipendente a tempo pieno o a tempo parziale' determina una diminuzione del 27,40% del Compenso stimato
	Attività svolta: Sviluppo e Manutenzione Software / 100		0,130039042751011	Un aumento dell'1% della variabile determina un aumento dello 0,13% del Compenso stimato
	Attività svolta: Implementazione dei sistemi (installazione, configurazione, test) / 100		0,083942078050018	Un aumento dell'1% della variabile determina un aumento dello 0,08% del Compenso stimato



	VARIABILI		COEFFICIENTE	INTERPRETAZIONE DEL COEFFICIENTE STIMATO
	Programmatore		0,075595953650302	La condizione di 'Programmatore' determina un aumento del 7,56% del Compenso stimato
	Analista		0,30662414563169	La condizione di 'Analista' determina un aumento del 30,66% del Compenso stimato
	Sistemista		0,179297564659742	La condizione di 'Sistemista' determina un aumento del 17,93% del Compenso stimato
	Consulente		0,09398727276183	La condizione di 'Consulente' determina un aumento del 9,40% del Compenso stimato
<b>MODELLI DI BUSINESS (MoB)</b>	Probabilità di appartenenza al MoB 1 — Contribuenti che svolgono in prevalenza attività diversificate e altre attività		-0,175637443508815	L'appartenenza al MoB determina una diminuzione del 17,56% del Compenso stimato
	Probabilità di appartenenza al MoB 2 — Contribuenti che svolgono prevalentemente attività di sviluppo siti ed elaborazioni grafiche		-0,210753919377358	L'appartenenza al MoB determina una diminuzione del 21,08% del Compenso stimato
	Probabilità di appartenenza al MoB 3 — Contribuenti che svolgono prevalentemente attività di sviluppo e manutenzione software, implementazione di sistemi informativi e attività di sicurezza informatica		-0,104217256756116	L'appartenenza al MoB determina una diminuzione del 10,42% del Compenso stimato



	VARIABILI		COEFFICIENTE	INTERPRETAZIONE DEL COEFFICIENTE STIMATO
	Probabilità di appartenenza al MoB 4 — Contribuenti che svolgono prevalentemente attività di acquisizione ed elaborazione dei dati		-0,140113850827405	L'appartenenza al MoB determina una diminuzione del 14,01% del Compenso stimato
<b>VARIABILI TERRITORIALI</b>	Territorialità del livello del reddito medio imponibile ai fini dell'addizionale IRPEF, a livello comunale		0,481494367647654	La localizzazione nei comuni a più alto livello secondo la territorialità considerata determina un aumento del 48,15% del Compenso stimato
<b>MISURE DI CICLO DI SETTORE</b>	Andamento dell'ammontare dei compensi del settore		0,582945706928474	Una diminuzione dell'1% della variabile di ciclo economico determina una flessione dello 0,58% del Compenso stimato
	Tasso di occupazione a livello regionale		0,014030988358817	Una diminuzione di un punto della variabile determina una flessione dell'1,40% del Compenso stimato
	Tassi di interesse bancari (prestiti alle imprese) — Banca d'Italia		-0,02760571847375	Un aumento di un punto della variabile determina una flessione del 2,76% del Compenso stimato
<b>ECONOMIE DI SCALA E/O SOSTITUZIONE</b>	(Spese per prestazioni di lavoro dipendente e assimilato) x (Compensi corrisposti a terzi per prestazioni direttamente afferenti l'attività professionale o artistica)	(***)	-0,00126296172079	Un aumento dell'1% della variabile determina una diminuzione dello 0,001% del Compenso stimato
<b>INTERCETTA</b>	Valore dell'intercetta del modello di stima		0,924834299598824	



VARIABILI	COEFFICIENTE	INTERPRETAZIONE DEL COEFFICIENTE STIMATO
Coefficiente di rivalutazione	1,020989360474892	
Coefficiente individuale	Vedasi Allegato 89	

(\*) Le variabili contabili (XC) sono utilizzate in stima come  $LN[1+XC/(N^{\circ}addetti \times 1.000)]$  o  $LN[1+MIN]XC/(N^{\circ}addetti \times 1.000)$ , quota valore in migliaia pro capite]]


(\*\*) Le variabili numeriche (XN) sono utilizzate in stima come  $LN[1+XN/(N^{\circ}addetti)]$  o  $LN[1+MIN]XN/(N^{\circ}addetti)$ , quota valore pro capite]]

(\*\*\*) La variabile relativa al numero degli addetti è utilizzata in stima come  $LN(1+N^{\circ}addetti)$

(\*\*\*\*) Ciascuna variabile (XS) del prodotto è utilizzata in stima come  $LN(1+XS)$

Le variabili dipendenti sono utilizzate in stima come  $LN[1+YC/(N^{\circ}addetti \times 1.000)]$ , dove: YC è uguale a Ricavi oppure Compensi oppure Valore aggiunto.


Le misure di ciclo settoriale relative al periodo di imposta di applicazione saranno pubblicate con apposito Decreto ai sensi dell'art. 9-bis comma 2 del DL 50 del 24 aprile 2017 convertito nella Legge n. 96 del 21 giugno 2017.



### SUB ALLEGATO 63.C - FUNZIONE "VALORE AGGIUNTO PER ADDETTO"

Di seguito viene riportato l'elenco delle variabili e dei coefficienti della funzione di regressione "Valore aggiunto per addetto", con la spiegazione dei coefficienti.


	VARIABILI		COEFFICIENTE	INTERPRETAZIONE DEL COEFFICIENTE STIMATO
<b>INPUT PRODUTTIVI</b>	Valore dei beni strumentali in proprietà	(*)	0,077497528504073	Un aumento dell'1% della variabile determina un aumento dello 0,08% del VA stimato
	Ammortamenti per beni mobili	(*)	0,1781344645377341	Un aumento dell'1% della variabile determina un aumento dello 0,18% del VA stimato
	Canoni di locazione non finanziaria e/o di noleggio	(*)	0,026594414900038	Un aumento dell'1% della variabile determina un aumento dello 0,03% del VA stimato
	Consumi	(*)	0,194102290414177	Un aumento dell'1% della variabile determina un aumento dello 0,19% del VA stimato
	Altre spese	(*)	0,27715869437129	Un aumento dell'1% della variabile determina un aumento dello 0,28% del VA stimato
	Spese per prestazioni di lavoro dipendente e assimilato	(*)	0,23935526257567	Un aumento dell'1% della variabile determina un aumento dello 0,24% del VA stimato



	VARIABILI		COEFFICIENTE	INTERPRETAZIONE DEL COEFFICIENTE STIMATO
	Compensi corrisposti a terzi per prestazioni direttamente afferenti l'attività professionale o artistica	(*)	0,092781906279314	Un aumento dell'1% della variabile determina un aumento dello 0,09% del VA stimato
<b>VARIABILI STRUTTURALI</b>	Quota numero Dipendenti		-0,722452483035402	Un dipendente presenta una produttività inferiore del 72,25% in termini di VA stimato
	Età professionale fino a 8 anni se Età anagrafica minore o uguale a 29 anni		-0,069318044506284	La condizione di 'Età professionale fino a 8 anni se Età anagrafica minore o uguale a 29 anni' determina una diminuzione del 6,93% del VA stimato
	Pensionato		-0,217890855252328	La condizione di 'Pensionato' determina una diminuzione del 21,79% del VA stimato
	Lavoro dipendente a tempo pieno o a tempo parziale		-0,320195201613216	La condizione di 'Lavoro dipendente a tempo pieno o a tempo parziale' determina una diminuzione del 32,02% del VA stimato
	Attività svolta: Sviluppo e Manutenzione Software / 100		0,158284265491323	Un aumento dell'1% della variabile determina un aumento dello 0,16% del VA stimato
	Attività svolta: Implementazione dei sistemi (installazione, configurazione, test) / 100		0,11515649434491	Un aumento dell'1% della variabile determina un aumento dello 0,12% del VA stimato
	Programmatore		0,106196684643628	La condizione di 'Programmatore' determina un aumento del 10,62% del VA stimato
Analista		0,37745481859936	La condizione di 'Analista' determina un aumento del 37,75% del VA stimato	



	VARIABILI		COEFFICIENTE	INTERPRETAZIONE DEL COEFFICIENTE STIMATO
	Sistemista		0,217535390158253	La condizione di 'Sistemista' determina un aumento del 21,75% del VA stimato
	Consulente		0,117349666919388	La condizione di 'Consulente' determina un aumento dell'11,73% del VA stimato
<b>MODELLI DI BUSINESS (MoB)</b>	Probabilità di appartenenza al MoB 1 — Contribuenti che svolgono in prevalenza attività diversificate e altre attività		-0,220748182808508	L'appartenenza al MoB determina una diminuzione del 22,07% del VA stimato
	Probabilità di appartenenza al MoB 2 — Contribuenti che svolgono prevalentemente attività di sviluppo siti ed elaborazioni grafiche		-0,25540069972818	L'appartenenza al MoB determina una diminuzione del 25,54% del VA stimato
	Probabilità di appartenenza al MoB 3 — Contribuenti che svolgono prevalentemente attività di sviluppo e manutenzione software, implementazione di sistemi informativi e attività di sicurezza informatica		-0,134497214280921	L'appartenenza al MoB determina una diminuzione del 13,45% del VA stimato
	Probabilità di appartenenza al MoB 4 — Contribuenti che svolgono prevalentemente attività di acquisizione ed elaborazione dei dati		-0,197138058965179	L'appartenenza al MoB determina una diminuzione del 19,71% del VA stimato




VARIABILI	VARIABILI	COEFFICIENTE	INTERPRETAZIONE DEL COEFFICIENTE STIMATO
<b>VARIABILI TERRITORIALI</b>	Territorialità del livello del reddito medio imponibile ai fini dell'addizionale IRPEF, a livello comunale	0,723608178345847	La localizzazione nei comuni a più alto livello secondo la territorialità considerata determina un aumento del 72,36% del VA stimato
<b>MISURE DI CICLO DI SETTORE</b>	Andamento dell'ammontare dei compensi del settore	0,72503030369654	Una diminuzione dell'1% della variabile di ciclo economico determina una flessione dello 0,73% del VA stimato
	Tassi di interesse bancari (prestiti alle imprese) — Banca d'Italia	-0,047399459797203	Un aumento di un punto della variabile determina una flessione del 4,74% del VA stimato
<b>ECONOMIE DI SCALA E/O SOSTITUZIONE</b>	(Spese per prestazioni di lavoro dipendente e assimilato) x (Valore dei beni strumentali in proprietà)	(***) -0,001712745986659	Un aumento dell'1% della variabile determina una diminuzione dello 0,002% del VA stimato
<b>INTERCETTA</b>	Valore dell'intercetta del modello di stima	1,524419647243922	
<b>Coefficiente di rivalutazione</b>		1,058157947370218	
<b>Coefficiente individuale</b>	Vedasi Allegato 89		

(\*) Le variabili contabili (XC) sono utilizzate in stima come  $LN[1 + XC/(N^{\circ}addetti \times 1.000)]$  o  $LN[1 + MIN\{XC/(N^{\circ}addetti \times 1.000), \text{quota valore in migliaia pro capite}\}]$

(\*\*) Le variabili numeriche (XN) sono utilizzate in stima come  $LN[1 + XN/(N^{\circ}addetti)]$  o  $LN[1 + MIN\{XN/(N^{\circ}addetti), \text{quota valore pro capite}\}]$

(\*\*\*) La variabile relativa al numero degli addetti è utilizzata in stima come  $LN(1 + N^{\circ}addetti)$


(\*\*\*\*) Ciascuna variabile (XS) del prodotto è utilizzata in stima come  $LN(1 + XS)$





Le variabili dipendenti sono utilizzate in stima come  $LN[1+YC/(N^{\text{addetti}} \times 1.000)]$ , dove: YC è uguale a Ricavi oppure Compensi oppure Valore aggiunto.

Le misure di ciclo settoriale relative al periodo di imposta di applicazione saranno pubblicate con apposito Decreto ai sensi dell'art. 9-bis comma 2 del DL 50 del 24 aprile 2017 convertito nella Legge n. 96 del 21 giugno 2017.



---

**SUB ALLEGATO 63.D - FORMULE DELLE VARIABILI E DEGLI INDICATORI**

---

Di seguito sono riportate le formule delle variabili e degli indicatori economico-contabili utilizzati nell'ISA CK27U:

**Acquisizione ed elaborazione dati** = Attività svolta: Acquisizione ed elaborazione dati se Attività svolta: Acquisizione ed elaborazione dati è pari a Massima specializzazione tra le Attività svolte; altrimenti assume valore pari a zero.

**Addetti** <sup>11</sup> (**professionista che opera in forma individuale**) = Titolare + Numero dipendenti + numero collaboratori coordinati e continuativi che prestano attività prevalentemente nello studio.

**Addetti (esercizio collettivo dell'attività professionale)** = Numero dipendenti + numero collaboratori coordinati e continuativi che prestano attività prevalentemente nello studio + Numero soci.

**Addetti non dipendenti** <sup>12</sup> (**professionista che opera in forma individuale**) = Titolare.

**Addetti non dipendenti (esercizio collettivo dell'attività professionale)** = Numero soci.

**Altre spese** = Altre spese documentate nette + Spese per prestazioni alberghiere e per somministrazione di alimenti e bevande in pubblici esercizi + Spese di rappresentanza + Spese di iscrizione a master, corsi di formazione, convegni, congressi o a corsi di aggiornamento professionale.

**Altre spese documentate nette** = Altre spese documentate - Irap 10% - Irap personale dipendente - IMU.

**Ammortamenti per beni mobili** = Quote di ammortamento e spese per l'acquisto di beni di costo unitario non superiore a euro 516,46 - Commi 91 e 92 L. 208/2015.

**Analista** = Profilo professionale ricoperto dal titolare o associato: Analista diviso Somma dei profili professionali ricoperti dal titolare o associato se Somma dei profili professionali ricoperti dal titolare o associato è maggiore di zero; altrimenti assume valore pari a zero.

**Canoni di locazione finanziaria per beni mobili** = Canoni di locazione finanziaria relativi ai beni mobili - Commi 91 e 92 L. 208/2015.

**Compensi** = Compensi derivanti dall'attività professionale o artistica + Compensi non annotati nelle scritture contabili.


**Consulente** = Profilo professionale ricoperto dal titolare o associato: Consulente diviso Somma dei profili professionali ricoperti dal titolare o associato se Somma dei profili professionali ricoperti dal titolare o associato è maggiore di zero; altrimenti assume valore pari a zero.

**Consulenza e gestione informatica** = Attività svolta: [Audit EDP + Progettazione sistema informativo (dimensionamento, scelta piattaforme HW e SW) + Studio di fattibilità + Assistenza alla gestione dei progetti +

---

<sup>11</sup>Il titolare è pari a uno. Il numero addetti non può essere inferiore a 1.

<sup>12</sup>Il titolare è pari a uno. Il numero addetti non dipendenti non può essere inferiore a (1 - Numero dipendenti).



Assistenza alla gestione del sistema informativo aziendale] se Attività svolta: [Audit EDP + Progettazione sistema informativo (dimensionamento, scelta piattaforme HW e SW) + Studio di fattibilità + Assistenza alla gestione dei progetti + Assistenza alla gestione del sistema informativo aziendale] è pari a Massima specializzazione tra le Attività svolte; altrimenti assume valore pari a zero.

**Età professionale** = Periodo di imposta - Anno d'inizio dell'attività di libera professione.

**Margine operativo lordo** = Valore aggiunto - Spese per prestazioni di lavoro dipendente e assimilato.

**Massima specializzazione tra le Attività svolte** = Valore massimo tra (Attività svolta: [Audit EDP + Progettazione sistema informativo (dimensionamento, scelta piattaforme HW e SW) + Studio di fattibilità + Assistenza alla gestione dei progetti + Assistenza alla gestione del sistema informativo aziendale], Attività svolta: [Sviluppo e Manutenzione Software + Implementazione dei sistemi (installazione, configurazione, test) + Attività di sicurezza informatica], Attività svolta: [Sviluppo siti (Internet, Intranet, Extranet) + Elaborazioni grafiche], Attività svolta: Commercializzazione software, Attività svolta: Acquisizione ed elaborazione dati, Attività svolta: Formazione erogata, Attività svolta: Hosting/ASP, Attività svolta: Altro).

**Numero dipendenti** = Numero delle giornate retribuite diviso 312.

**Numero soci** = Percentuale di lavoro prestato di Soci o associati che prestano attività nella società o associazione diviso 100.

**Programmatore** = Profilo professionale ricoperto dal titolare o associato: Programmatore diviso Somma dei profili professionali ricoperti dal titolare o associato se Somma dei profili professionali ricoperti dal titolare o associato è maggiore di zero; altrimenti assume valore pari a zero.

**Quota numero Dipendenti** = (Addetti - Addetti non dipendenti)/Addetti.

**Reddito** = Risultato ordinario + Plusvalenze patrimoniali - Minusvalenze patrimoniali.

**Reddito operativo** = Margine operativo lordo - Ammortamenti per beni mobili.


**Reddito operativo lordo** = Reddito operativo + Ammortamenti per beni mobili + Canoni di locazione finanziaria per beni mobili.

**Risultato ordinario** = Reddito operativo + Altri proventi lordi - Interessi passivi.

**Sistemista** = Profilo professionale ricoperto dal titolare o associato: Sistemista diviso Somma dei profili professionali ricoperti dal titolare o associato se Somma dei profili professionali ricoperti dal titolare o associato è maggiore di zero; altrimenti assume valore pari a zero.

**Somma dei profili professionali ricoperti dal titolare o associato** = Profilo professionale ricoperto dal titolare o associato: [Programmatore + Analista + Sistemista + Installatore HW/SW/RETI + Consulente].

**Spese per prestazioni di lavoro dipendente** = Spese per prestazioni di lavoro dipendente e assimilato - Spese per prestazioni di collaborazione coordinata e continuativa.



**Sviluppo e manutenzione software, implementazione di sistemi informativi e attività di sicurezza informatica** = Attività svolta: [Sviluppo e Manutenzione Software + Implementazione dei sistemi (installazione, configurazione, test) + Attività di sicurezza informatica] se Attività svolta: [Sviluppo e Manutenzione Software + Implementazione dei sistemi (installazione, configurazione, test) + Attività di sicurezza informatica] è pari a Massima specializzazione tra le Attività svolte; altrimenti assume valore pari a zero.

**Sviluppo siti web ed elaborazioni grafiche** = Attività svolta: [Sviluppo siti (Internet, Intranet, Extranet) + Elaborazioni grafiche] se Attività svolta: [Sviluppo siti (Internet, Intranet, Extranet) + Elaborazioni grafiche] è pari a Massima specializzazione tra le Attività svolte; altrimenti assume valore pari a zero.

#### **Tasso di occupazione a livello regionale**

La variabile è la media, per tutte le unità locali compilate, dei singoli indicatori regionali.

Un'unità locale è compilata se il comune dell'unità locale è compilato.

Se non risulta compilata alcuna unità locale occorre far riferimento al comune del domicilio fiscale qualora presente.

#### **Territorialità del livello del reddito medio imponibile ai fini dell'addizionale IRPEF, a livello comunale definita su dati del Dipartimento delle Finanze riferiti ai periodi d'imposta 2019 e 2020** <sup>13</sup>

La territorialità del livello del reddito differenzia il territorio nazionale sulla base del livello del reddito per comune.

La variabile è la media, per tutte le unità locali compilate, dei singoli indicatori territoriali.

Un'unità locale è compilata se il comune dell'unità locale è compilato.

Se non risulta compilata alcuna unità locale occorre far riferimento al comune del domicilio fiscale qualora presente.

**Valore aggiunto** = Compensi - Canoni di locazione finanziaria per beni mobili - Canoni di locazione non finanziaria e/o di noleggio - Spese relative agli immobili - Compensi corrisposti a terzi per prestazioni direttamente afferenti l'attività professionale o artistica - Consumi - Spese per prestazioni alberghiere e per somministrazione di alimenti e bevande in pubblici esercizi - Spese di rappresentanza - Spese di iscrizione a master, corsi di formazione, convegni, congressi o a corsi di aggiornamento professionale - Altre spese documentate.

<sup>13</sup> I criteri e le conclusioni dello studio sono riportati nell'apposito Decreto Ministeriale.



# ALLEGATO 64.A

---


## NOTA TECNICA E METODOLOGICA

### INDICE SINTETICO DI AFFIDABILITÀ FISCALE

CK28U

ATTIVITÀ NEL CAMPO DELLA RECITAZIONE, DELLA REGIA E  
ALTRE CREAZIONI ARTISTICHE E LETTERARIE

(ESERCENTI ATTIVITÀ DI IMPRESA)



---

## APPLICAZIONE DELL'ISA

---

L'indice sintetico di affidabilità fiscale (ISA) esprime un giudizio di sintesi sull'affidabilità dei comportamenti fiscali del soggetto.

L'ISA è calcolato come media aritmetica di un insieme d'indicatori elementari e rappresenta il posizionamento del contribuente rispetto a tali indicatori attribuendo al soggetto un valore di sintesi, in scala da 1 a 10, dei singoli indicatori elementari: più basso sarà il valore dell'indice, minore sarà l'affidabilità fiscale del soggetto, più alto sarà il valore, più alta sarà l'attendibilità fiscale del soggetto.

I contribuenti interessati possono indicare ulteriori componenti positivi non risultanti dalle scritture contabili, che concorrono al calcolo degli indicatori elementari, per migliorare il proprio profilo di affidabilità fiscale.

Le attività economiche (ATECO 2007) oggetto dell'indice sintetico di affidabilità fiscale CK28U sono di seguito riportate:

- 90.01.01 - Attività nel campo della recitazione
- 90.02.02 - Attività nel campo della regia
- 90.03.09 - Altre creazioni artistiche e letterarie

I criteri generali seguiti per la costruzione dell'indice sintetico di affidabilità fiscale CK28U sono riportati nell'**Allegato 88**.

Di seguito sono rappresentate le modalità di calcolo dell'indice sintetico di affidabilità fiscale CK28U per l'applicazione al singolo contribuente dal periodo di imposta 2022.



---

## MODELLI DI BUSINESS


---

Ai fini della definizione degli indicatori elementari, i contribuenti interessati all'applicazione dell'ISA CK28U sono classificati in gruppi omogenei che presentano al loro interno caratteristiche il più possibile simili in termini di modalità di operare sul mercato in base al "Modello di Business" (MoB) adottato.

I modelli di business rappresentano la struttura della catena del valore alla base del processo di produzione del bene o del servizio e sono espressione delle differenze fondamentali che derivano dalle diverse articolazioni organizzative con cui tale processo viene effettuato o da specifiche competenze.


Per l'ISA CK28U i MoB individuati sono i seguenti (la numerosità indicata è riferita alle imprese e ai lavoratori autonomi della base dati di costruzione, p.i. 2020):

- **MoB 1 - Contribuenti che in prevalenza svolgono attività diversificate** (Numerosità: 1.569);
- **MoB 2 - Contribuenti che svolgono prevalentemente attività di creazione e realizzazione di opere d'arte** (Numerosità: 589);
- **MoB 3 - Contribuenti che svolgono prevalentemente attività di recitazione teatrale con ruolo secondario** (Numerosità: 52). All'interno di questo modello organizzativo sono anche compresi coloro che recitano con ruolo di figurante o comparsa;
- **MoB 4 - Contribuenti che svolgono prevalentemente attività di aiuto regia o assistenza alla regia** (Numerosità: 88);
- **MoB 5 - Contribuenti che svolgono prevalentemente attività di doppiaggio** (Numerosità: 315);
- **MoB 6 - Contribuenti che svolgono prevalentemente attività di regia cinematografica e/o radio-televisiva** (Numerosità: 284);
- **MoB 7 - Contribuenti che svolgono prevalentemente attività autorale in ambito cinematografico e/o radiotelevisivo** (Numerosità: 310);
- **MoB 8 - Contribuenti che svolgono prevalentemente attività di recitazione con ruolo di protagonista o co-protagonista** (Numerosità: 304);
- **MoB 9 - Contribuenti che svolgono prevalentemente attività di regia, direzione artistica e sceneggiatura in ambito teatrale** (Numerosità: 159);
- **MoB 10 - Contribuenti che svolgono prevalentemente attività di presentazione di spettacoli, programmi o trasmissioni televisive** (Numerosità: 93);



- **MoB 11 - Contribuenti che svolgono prevalentemente attività di recitazione cinematografica e/o televisiva con ruolo secondario** (Numerosità: 119). All'interno di questo modello organizzativo sono anche compresi coloro che perlopiù recitano in spot pubblicitari e videoclip.

Per la descrizione degli elementi che permettono l'assegnazione del contribuente ai MoB si rimanda al **Sub Allegato 64.A.A.**





---

## INDICATORI ELEMENTARI

---

Gli indicatori elementari utilizzati ai fini del calcolo dell'indice sintetico di affidabilità fiscale per l'ISA CK28U sono differenziati **in due gruppi**:

1. **Indicatori elementari di affidabilità.** Tali indicatori individuano l'attendibilità di relazioni e rapporti tra grandezze di natura contabile e strutturale, tipici del settore e/o del modello organizzativo di riferimento, all'interno di specifici intervalli di valori su una scala da 1 a 10.

A questo gruppo appartengono gli indicatori elementari:

- Ricavi per addetto;
- Valore aggiunto per addetto;
- Reddito per addetto.

2. **Indicatori elementari di anomalia.** Tali indicatori segnalano la presenza di profili contabili e/o gestionali atipici rispetto al settore e/o al modello organizzativo di riferimento o evidenziano incongruenze riconducibili ad ingiustificati disallineamenti tra le informazioni dichiarate nei modelli di rilevazione dei dati per l'applicazione degli ISA, ovvero tra queste e le informazioni presenti nei modelli dichiarativi e/o in altre banche dati, con riferimento a diverse annualità d'imposta. Gli indicatori partecipano al calcolo dell'indice sintetico di affidabilità fiscale soltanto quando l'anomalia è presente; trattandosi di indicatori riferibili unicamente ad anomalie, il relativo punteggio di affidabilità fiscale viene misurato o con una scala da 1 a 5 o con il valore 1 che evidenzia la presenza di una grave anomalia.

A questo gruppo appartengono gli indicatori elementari suddivisi nelle successive sezioni:

**Gestione caratteristica:**

- Costo del venduto e per la produzione di servizi negativo;
- Corrispondenza delle esistenze di prodotti finiti, materie prime e merci con le relative rimanenze;
- Corrispondenza delle esistenze di opere e servizi di durata ultrannuale con le relative rimanenze;
- Copertura delle spese per dipendente;
- Analisi dell'apporto di lavoro delle figure non dipendenti;
- Assenza del numero di associati in partecipazione in presenza dei relativi utili;
- Incidenza dei costi residuali di gestione;
- Margine operativo lordo negativo.



**Gestione dei beni strumentali:**

- Incidenza degli ammortamenti;
- Incidenza dei costi per beni mobili acquisiti in dipendenza di contratti per locazione finanziaria.


**Redditività:**

- Reddito operativo negativo;
- Risultato ordinario negativo.

**Gestione extra-caratteristica:**

- Incidenza degli accantonamenti;
- Incidenza degli oneri finanziari netti sul reddito operativo lordo.

Le formule delle variabili e degli indicatori sono riportate nel **Sub Allegato 64.A.D.**



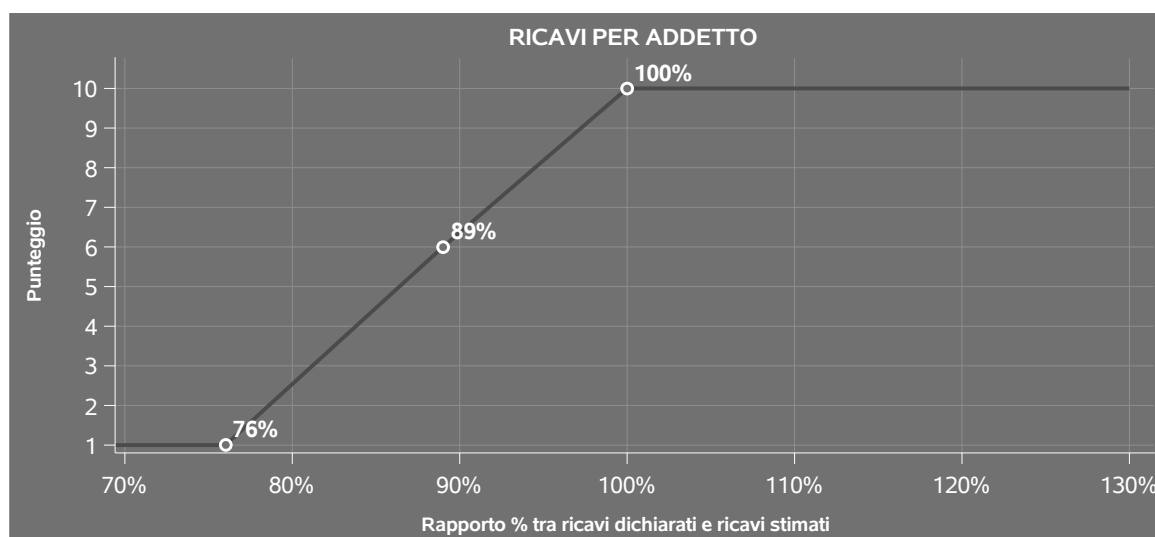
## INDICATORI ELEMENTARI DI AFFIDABILITÀ

### RICAVI PER ADDETTO

L'indicatore misura l'affidabilità dell'ammontare di ricavi che un'impresa consegue attraverso il processo produttivo con riferimento al contributo di ciascun addetto.

L'indicatore è calcolato come rapporto tra i ricavi dichiarati per addetto e i ricavi per addetto stimati.

A tale indicatore viene associato un punteggio che varia su una scala da 1 a 10. Quando i ricavi dichiarati sono maggiori o uguali rispetto a quelli stimati, ovvero il rapporto tra i ricavi dichiarati e i ricavi stimati presenta un valore pari o superiore ad 1, il punteggio assume valore 10; quando il citato rapporto presenta un valore pari o inferiore alla corrispondente soglia minima di riferimento<sup>1</sup>, il punteggio assume valore 1; quando tale rapporto presenta un valore compreso nell'intervallo tra la soglia minima e massima di riferimento, il punteggio è modulato<sup>2</sup> fra 1 e 10. Nel seguente grafico, per semplicità di rappresentazione, i valori sono rappresentati in forma percentuale approssimata all'intero.



I ricavi stimati sono determinati sulla base di una funzione di regressione dei "Ricavi per addetto" i cui coefficienti e la relativa interpretazione sono riportati nel **Sub Allegato 64.A.B.**

La stima dei "Ricavi per addetto" è personalizzata per singolo contribuente sulla base di uno specifico "coefficiente individuale", che misura le differenze nella produttività delle imprese (ad

<sup>1</sup>La soglia minima di riferimento è pari a  $\exp(-0,27789)$ , ovvero l'esponenziale dell'errore standard (sigma), con segno negativo, dei residui della funzione di stima dei ricavi per addetto.

<sup>2</sup>Punteggio =  $1+9x\{[\text{indicatore} - \exp(-\text{sigma})]/[1 - \exp(-\text{sigma})]\}$



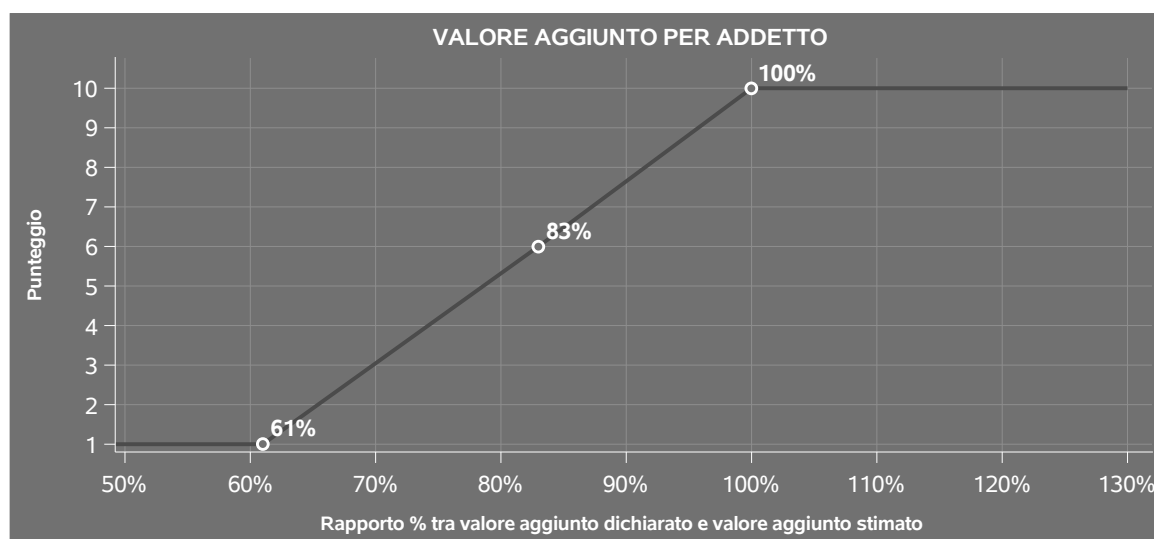
esempio, dovute a diverse abilità manageriali, potere di mercato, ecc.) e che risulta calcolato sulla base dei dati delle otto annualità di imposta precedenti relativi al medesimo contribuente. I criteri per la determinazione del coefficiente individuale sono riportati nell'**Allegato 89**.

## VALORE AGGIUNTO PER ADDETTO

L'indicatore misura l'affidabilità del valore aggiunto creato con riferimento al contributo di ciascun addetto.

L'indicatore è calcolato come rapporto tra il valore aggiunto dichiarato per addetto e il valore aggiunto per addetto stimato.


A tale indicatore viene associato un punteggio che varia su una scala da 1 a 10. Quando il valore aggiunto dichiarato è maggiore o uguale rispetto a quello stimato, ovvero il rapporto tra il valore aggiunto dichiarato e il valore aggiunto stimato presenta un valore pari o superiore ad 1, il punteggio assume valore 10; quando il citato rapporto presenta un valore pari o inferiore alla corrispondente soglia minima di riferimento<sup>3</sup>, il punteggio assume valore 1; quando tale rapporto presenta un valore compreso nell'intervallo tra la soglia minima e massima di riferimento, il punteggio è modulato<sup>4</sup> fra 1 e 10. Nel seguente grafico, per semplicità di rappresentazione, i valori sono rappresentati in forma percentuale approssimata all'intero.



Il valore aggiunto stimato è determinato sulla base di una funzione di regressione del "Valore aggiunto per addetto" i cui coefficienti e la relativa interpretazione sono riportati nel **Sub Allegato 64.A.C.**

<sup>3</sup>La soglia minima di riferimento è pari a  $\exp(-0,49216)$ , ovvero l'esponenziale dell'errore standard ( $\sigma$ ), con segno negativo, dei residui della funzione di stima del valore aggiunto per addetto.

<sup>4</sup>Punteggio =  $1+9x\{[\text{indicatore} - \exp(-\sigma)]/[1 - \exp(-\sigma)]\}$



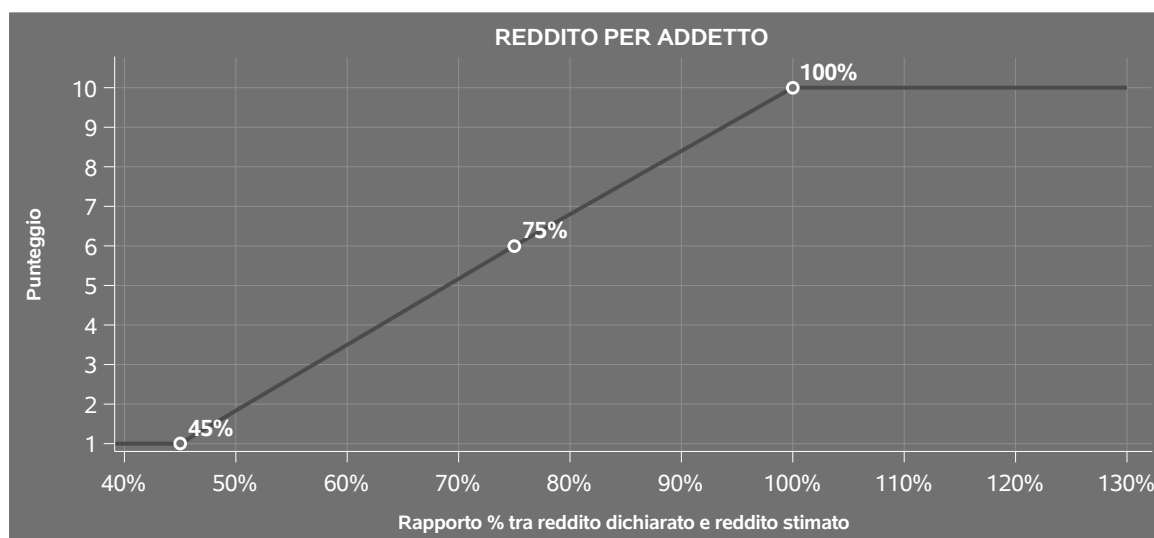
La stima del "Valore aggiunto per addetto" è personalizzata per singolo contribuente sulla base di uno specifico "coefficiente individuale", che misura le differenze nella produttività delle imprese (ad esempio, dovute a diverse abilità manageriali, potere di mercato, ecc.) e che risulta calcolato sulla base dei dati delle otto annualità di imposta precedenti relativi al medesimo contribuente. I criteri per la determinazione del coefficiente individuale sono riportati nell'**Allegato 89**.

## REDDITO PER ADDETTO

L'indicatore misura l'affidabilità del reddito che un soggetto economico realizza in un determinato periodo di tempo con riferimento al contributo di ciascun addetto.

L'indicatore è calcolato come rapporto tra il reddito dichiarato per addetto e il reddito per addetto stimato.


A tale indicatore viene associato un punteggio che varia su una scala da 1 a 10. Quando il reddito dichiarato è maggiore o uguale rispetto a quello stimato ovvero il rapporto tra reddito dichiarato e reddito stimato presenta un valore pari o superiore ad 1, il punteggio assume valore 10; quando il citato rapporto presenta un valore pari o inferiore alla corrispondente soglia minima di riferimento<sup>5</sup> o il reddito dichiarato è negativo, il punteggio assume valore 1; quando tale rapporto presenta un valore compreso nell'intervallo tra la soglia minima e massima di riferimento, il punteggio è modulato<sup>6</sup> fra 1 e 10. Nel seguente grafico, per semplicità di rappresentazione, i valori sono rappresentati in forma percentuale approssimata all'intero.



Il reddito stimato è pari alla somma del reddito dichiarato e dell'eventuale maggior valore aggiunto stimato.

<sup>5</sup>La soglia minima di riferimento è pari a  $\exp(-0,80793)$ , ovvero l'esponenziale della deviazione standard ( $\sigma$ ), con segno negativo, del logaritmo del rapporto tra reddito per addetto dichiarato e reddito per addetto dichiarato più la differenza tra valore aggiunto per addetto stimato e dichiarato.

<sup>6</sup>Punteggio =  $1+9x\{[\text{indicatore} - \exp(-\sigma)]/[1 - \exp(-\sigma)]\}$



---

## INDICATORI ELEMENTARI DI ANOMALIA

---

### GESTIONE CARATTERISTICA

#### **COSTO DEL VENDUTO E PER LA PRODUZIONE DI SERVIZI NEGATIVO**

L'indicatore evidenzia situazioni di anomalia relative al costo del venduto e per la produzione di servizi.

Nel caso in cui tale costo sia negativo, l'indicatore è **applicato** e il relativo punteggio assume valore 1.

#### **CORRISPONDENZA DELLE ESISTENZE DI PRODOTTI FINITI, MATERIE PRIME E MERCI CON LE RELATIVE RIMANENZE**

L'indicatore monitora la corrispondenza tra il valore delle "Esistenze iniziali relative a merci, prodotti finiti, materie prime e sussidiarie, semilavorati e ai servizi non di durata ultrannuale", comprensive di quelle relative a prodotti soggetti ad aggio o ricavo fisso, e le relative rimanenze finali dichiarate per il periodo di imposta precedente.

Nel caso in cui la differenza, in valore assoluto, tra i due importi sia superiore a 100 euro più il 5% delle rimanenze finali dell'anno precedente, l'indicatore è **applicato** e il relativo punteggio assume valore 1.


L'indicatore è **applicabile** solo se per il periodo di imposta precedente il contribuente ha applicato gli indici sintetici di affidabilità fiscale per una attività di impresa.

#### **CORRISPONDENZA DELLE ESISTENZE DI OPERE E SERVIZI DI DURATA ULTRANNUALE CON LE RELATIVE RIMANENZE**

L'indicatore monitora la corrispondenza tra il valore delle "Esistenze iniziali relative ad opere, forniture e servizi di durata ultrannuale" e le relative rimanenze finali dichiarate per il periodo di imposta precedente.

Nel caso in cui la differenza, in valore assoluto, tra i due importi sia superiore a 100 euro più il 5% delle rimanenze finali dell'anno precedente, l'indicatore è **applicato** e il relativo punteggio assume valore 1.

L'indicatore è **applicabile** solo se per il periodo di imposta precedente il contribuente ha applicato gli indici sintetici di affidabilità fiscale per una attività di impresa.



## COPERTURA DELLE SPESE PER DIPENDENTE

L'indicatore verifica che l'impresa generi un valore aggiunto per addetto coerente con le spese per dipendente.

L'indicatore è **calcolato** come rapporto tra le spese per dipendente e il valore aggiunto per addetto<sup>7</sup>. Le spese per dipendente sono calcolate come rapporto tra le "Spese per lavoro dipendente e per altre prestazioni diverse da lavoro dipendente afferenti l'attività dell'impresa", al netto delle "Spese per prestazioni rese da professionisti esterni", delle "Spese per collaboratori coordinati e continuativi" e delle "Spese per compensi corrisposti ai soci per l'attività di amministratore (società di persone)", e il numero dipendenti.

Nel caso in cui il rapporto tra le spese per dipendente e il valore aggiunto per addetto assuma valori superiori all'unità l'indicatore è **applicato** e il relativo punteggio assume valore 1.

## ANALISI DELL'APPORTO DI LAVORO DELLE FIGURE NON DIPENDENTI

L'indicatore monitora la corretta compilazione dell'apporto di lavoro delle figure non dipendenti.

A tal fine, per ciascuna figura di addetto non dipendente (collaboratori familiari, familiari diversi, associati in partecipazione, soci amministratori, soci non amministratori) e a seconda della natura giuridica dell'impresa di appartenenza, è stato definito un valore percentuale minimo di apporto di lavoro per addetto, differenziato per numero di addetti per figura di addetto non dipendente (si veda la tabella seguente).

Tale valore rappresenta la soglia minima di riferimento dell'apporto di lavoro delle figure non dipendenti.

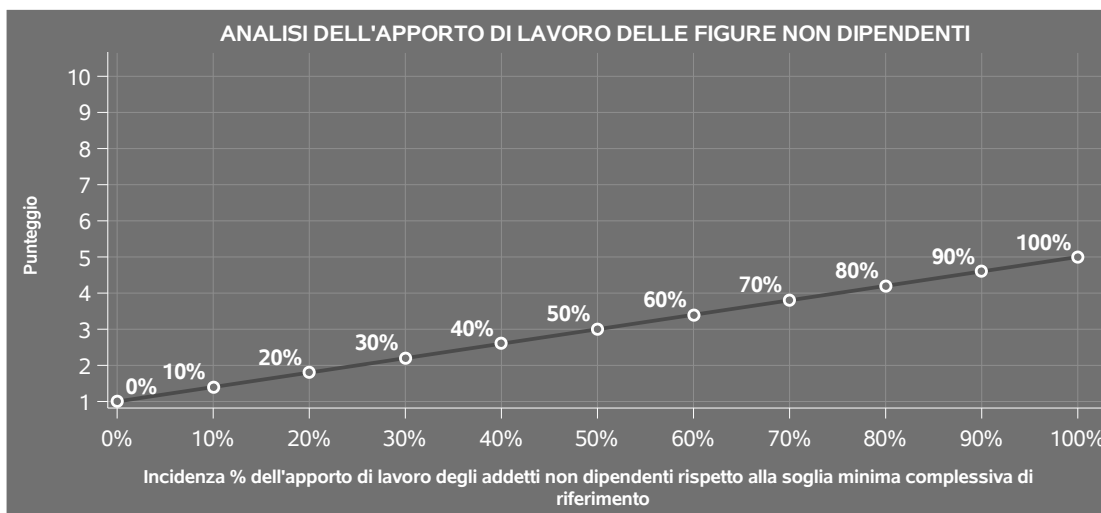
**Soglia minima percentuale di apporto di lavoro per addetto delle figure non dipendenti**

NATURA GIURIDICA	Numero addetti per figura	COLLABORATORI FAMILIARI	FAMILIARI DIVERSI	ASSOCIATI IN PARTECIPAZIONE	SOCI AMMINISTRATORI	SOCI NON AMMINISTRATORI
Persone fisiche	1	50	30	10		
	2	50	30	8		
	3	50	30	5		
	4	50	30	3		
	5	50	30	2		
	>5	50	30	1		
Società di persone	1		30	10	100	20
	2		30	8	75	15
	3		30	5	67	13
	4		30	3	63	13
	5		30	2	60	8
	>5		30	1	50	4
Società di capitali e enti non commerciali	1		30	10	50	10
	2		30	8	38	8
	3		30	5	33	5
	4		30	3	31	3
	5		30	2	28	2
	>5		30	1	16	1

<sup>7</sup>Quando il denominatore dell'indicatore "Copertura delle spese per dipendente" è non positivo, l'indicatore **non è applicato**.



Nel caso in cui la percentuale complessiva di apporto di lavoro degli addetti non dipendenti dichiarata sia inferiore alla soglia minima complessiva di riferimento, l'indicatore è **applicato** e il relativo punteggio<sup>8</sup> assume un valore compreso tra 1 e 5, come da grafico successivo.



## ASSENZA DEL NUMERO DI ASSOCIATI IN PARTECIPAZIONE IN PRESENZA DEI RELATIVI UTILI

L'indicatore evidenzia situazioni di anomalia nei casi di mancata dichiarazione dell'apporto di lavoro degli "Associati in partecipazione" in presenza degli "Utili spettanti agli associati in partecipazione con apporti di solo lavoro".

Nel caso in cui si verifichi tale anomalia, l'indicatore è **applicato** e il relativo punteggio assume valore 1.

## INCIDENZA DEI COSTI RESIDUALI DI GESTIONE

L'indicatore verifica che le voci di costo relative agli oneri diversi di gestione e alle altre componenti negative costituiscano una plausibile componente residuale di costo.

L'indicatore è **calcolato** come rapporto percentuale tra i costi residuali di gestione e i costi totali.

Qualora i costi totali siano uguali a zero, l'indicatore non è **applicabile**.

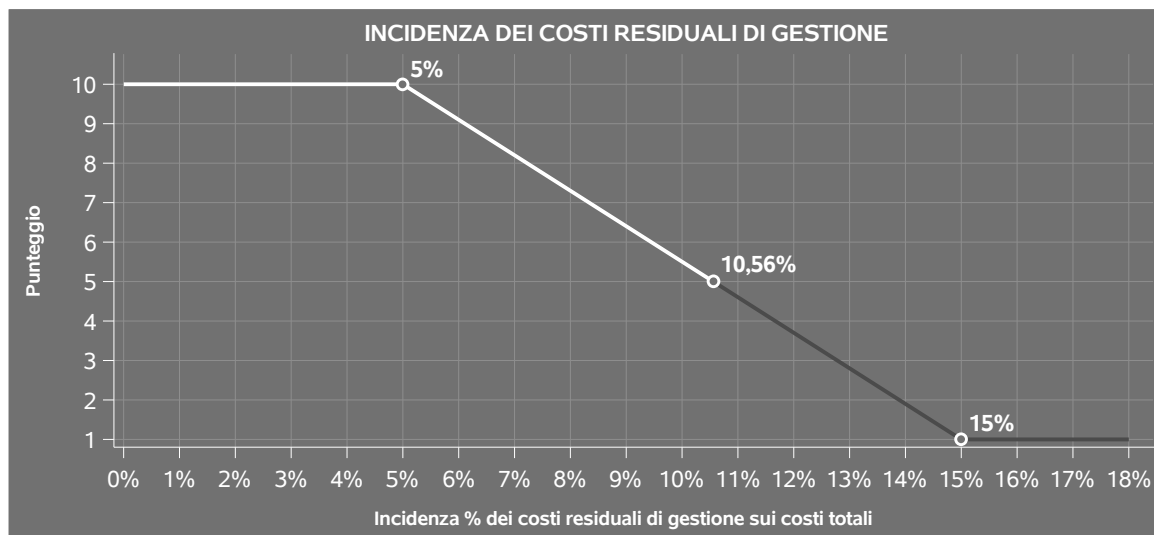
All'indicatore "Incidenza dei costi residuali di gestione" viene associato un punteggio che varia su una scala da 1 a 10. Quando l'indicatore presenta un valore pari o inferiore alla corrispondente soglia minima di riferimento, il punteggio assume valore 10; quando l'indicatore presenta un valore pari o superiore alla corrispondente soglia massima di riferimento, il punteggio assume valore 1; quando

<sup>8</sup>Punteggio = 1+4 x(apporto di lavoro degli addetti non dipendenti/soglia minima complessiva di riferimento)





l'indicatore presenta un valore compreso nell'intervallo tra la soglia minima e massima di riferimento, il punteggio è modulato<sup>9</sup> fra 1 e 10.



L'indicatore è **applicato** quando il relativo punteggio è non superiore a 5.

## MARGINE OPERATIVO LORDO NEGATIVO

L'indicatore evidenzia situazioni di anomalia relative al margine operativo lordo.

Nel caso in cui detto margine sia negativo e il valore aggiunto sia positivo, l'indicatore è **applicato** e il relativo punteggio assume valore 1.

## GESTIONE DEI BENI STRUMENTALI


### INCIDENZA DEGLI AMMORTAMENTI

L'indicatore verifica la coerenza tra ammortamenti per beni mobili strumentali e relativo valore.

L'indicatore è **calcolato** come rapporto percentuale tra gli ammortamenti per beni mobili strumentali, al netto dei beni di costo unitario non superiore a 516,46 euro e il valore dei beni strumentali mobili in proprietà, al netto dei beni di costo unitario non superiore a 516,46 euro, parametrato alla quota di mesi di attività nel corso del periodo di imposta (numero di mesi di attività nel corso del periodo di imposta / 12).

Nel caso in cui il valore dell'indicatore sia superiore al valore della soglia massima di riferimento

<sup>9</sup> Punteggio =  $10 - 9 \times \frac{(\text{indicatore} - \text{soglia minima})}{(\text{soglia massima} - \text{soglia minima})}$



(25%), l'indicatore è **applicato** e il relativo punteggio assume valore 1.

Qualora l'importo degli ammortamenti per beni mobili strumentali, al netto dei beni di costo unitario non superiore a 516,46 euro, sia positivo e il valore dei beni strumentali mobili in proprietà, al netto dei beni di costo unitario non superiore a 516,46 euro, sia pari a zero, l'indicatore è **applicato** e il relativo punteggio assume valore 1.

## **INCIDENZA DEI COSTI PER BENI MOBILI ACQUISITI IN DIPENDENZA DI CONTRATTI PER LOCAZIONE FINANZIARIA**

L'indicatore verifica la coerenza tra canoni di leasing e valore dei relativi beni strumentali acquisiti in leasing.

L'indicatore è **calcolato** come rapporto percentuale tra i "Canoni per beni mobili acquisiti in dipendenza di contratti di locazione finanziaria, ad esclusione dei canoni di leasing fiscalmente deducibili oltre il periodo di durata del contratto", e il "Valore dei beni strumentali mobili relativo a beni acquisiti in dipendenza di contratti di locazione finanziaria", parametrato alla quota di mesi di attività nel corso del periodo di imposta (numero di mesi di attività nel corso del periodo di imposta/12).

Nel caso in cui il valore dell'indicatore sia superiore al valore della soglia massima di riferimento (55%), l'indicatore è **applicato** e il relativo punteggio assume valore 1.

Qualora i "Canoni per beni mobili acquisiti in dipendenza di contratti di locazione finanziaria, ad esclusione dei canoni di leasing fiscalmente deducibili oltre il periodo di durata del contratto", siano positivi e il "Valore dei beni strumentali mobili relativo a beni acquisiti in dipendenza di contratti di locazione finanziaria" sia pari a zero, l'indicatore è **applicato** e il relativo punteggio assume valore 1.

## **REDDITIVITÀ**

### **REDDITO OPERATIVO NEGATIVO**


L'indicatore intercetta le situazioni in cui il reddito operativo è minore di zero.

Qualora si verifichi questa condizione e il margine operativo lordo sia positivo, l'indicatore è **applicato** e il relativo punteggio assume valore 1.

### **RISULTATO ORDINARIO NEGATIVO**

L'indicatore intercetta le situazioni in cui il risultato ordinario è minore di zero.

Qualora si verifichi questa condizione, l'indicatore è **applicato** e il relativo punteggio assume valore 1.



## GESTIONE EXTRA-CARATTERISTICA

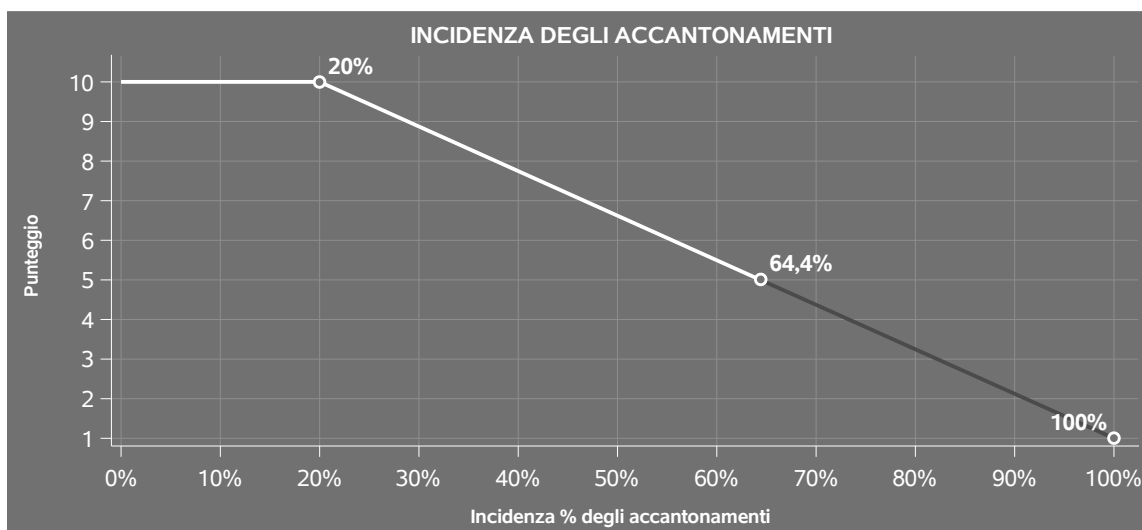
### INCIDENZA DEGLI ACCANTONAMENTI

L'indicatore verifica la plausibilità degli accantonamenti rispetto alla capacità dell'impresa di produrre reddito attraverso la propria gestione caratteristica.

L'indicatore è **calcolato** come rapporto percentuale tra gli "Accantonamenti" e il margine operativo lordo.

Qualora gli "Accantonamenti" siano uguali a zero, l'indicatore non è **applicabile**.


All'indicatore "Incidenza degli accantonamenti" viene associato un punteggio che varia su una scala da 1 a 10. Quando l'indicatore presenta un valore pari o inferiore alla corrispondente soglia minima di riferimento (**20%**), il punteggio assume valore 10; quando l'indicatore presenta un valore pari o superiore alla corrispondente soglia massima di riferimento (**100%**), il punteggio assume valore 1; quando l'indicatore presenta un valore compreso nell'intervallo tra la soglia minima e massima di riferimento, il punteggio è modulato<sup>10</sup> fra 1 e 10.



L'indicatore è **applicato** quando il relativo punteggio è non superiore a 5.

Qualora il margine operativo lordo sia non positivo, l'indicatore è **applicato** ed assume punteggio pari ad 1.

<sup>10</sup>Punteggio =  $10 - 9 \times \frac{(\text{indicatore} - \text{soglia minima})}{(\text{soglia massima} - \text{soglia minima})}$



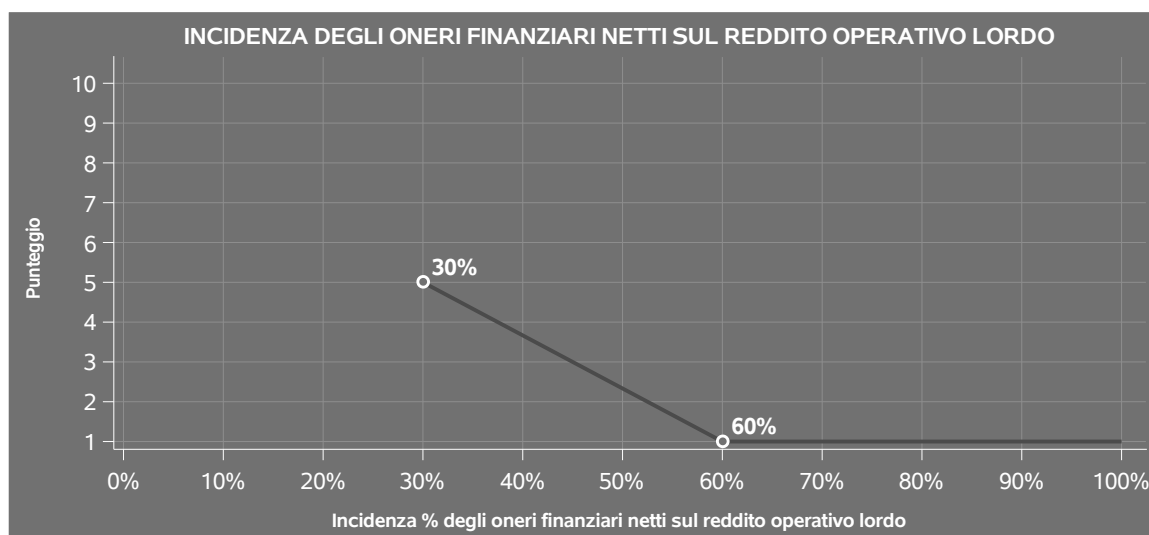
## INCIDENZA DEGLI ONERI FINANZIARI NETTI SUL REDDITO OPERATIVO LORDO

L'indicatore verifica la plausibilità dell'indebitamento finanziario dell'impresa, permettendo di evidenziare eventuali squilibri tra la gestione operativa (comprensiva di ammortamenti e canoni per beni mobili acquisiti in dipendenza di contratti di locazione finanziaria) e la gestione finanziaria.

L'indicatore è **calcolato** come rapporto percentuale tra gli oneri finanziari netti e il reddito operativo lordo.

Qualora gli oneri finanziari netti siano non positivi, l'indicatore non è **applicabile**.

All'indicatore "Incidenza degli oneri finanziari netti sul reddito operativo lordo" viene associato un punteggio che varia su una scala da 1 a 5. Quando l'indicatore presenta un valore pari o superiore alla corrispondente soglia massima di riferimento (**60%**) il punteggio assume valore 1; quando l'indicatore presenta un valore superiore alla soglia minima (**30%**) e inferiore alla soglia massima di riferimento, il punteggio è modulato<sup>11</sup> fra 1 e 5.



Qualora il reddito operativo lordo sia non positivo l'indicatore è **applicato** e assume punteggio pari ad 1.

In assenza di anomalia, l'indicatore non è applicato e il relativo punteggio di affidabilità non è calcolato.

<sup>11</sup>Punteggio = 5 - 4 x [(indicatore - soglia minima)/(soglia massima - soglia minima)]



## SUB ALLEGATI

### SUB ALLEGATO 64.A.A - ASSEGNAZIONE AI MOB

In fase di applicazione, per l'assegnazione dei contribuenti ai MoB viene utilizzata una combinazione di due tecniche statistiche di tipo multivariato (analisi fattoriali e modelli di mistura finita) che utilizza le seguenti variabili:


Analisi fattoriale	Nome variabile	Descrizione variabile
Gamma dei servizi offerti	ATTORE_PROTAG_MAX	Attività di recitazione con ruolo di protagonista o co-protagonista prevalente
	ATTORE_TEATRALE_NOPROTAG_MAX	Attività di recitazione teatrale con ruolo secondario prevalente
	ATTORE_CINEM_NOPROTAG_MAX	Attività di recitazione cinematografica/televisiva con ruolo secondario prevalente
	REGISTA_MAX	Attività di regia cinematografica e/o radio-televisiva prevalente
	REGISTA_DIRET_SCENEG_MAX	Attività di regia, direzione artistica e sceneggiatura in ambito teatrale prevalente
	AIUTO_REGISTA_MAX	Attività di aiuto regia o assistenza alla regia prevalente
	PRESENTATORE_MAX	Presentazione di spettacoli, programmi o trasmissioni televisive prevalente
	DOPPIATORE_MAX	Doppiaggio prevalente
	ATTIV_AUTORALE_MAX	Attività autorale in ambito cinematografico e radiotelevisivo prevalente



Analisi fattoriale	Nome variabile	Descrizione variabile
	OPERE_ARTE_MAX	Creazione e realizzazione di opere d'arte (sculture, pitture, incisioni, ecc.) prevalente

Sulla base di tali variabili, il contribuente viene assegnato ad uno o più MoB attraverso l'attribuzione di una probabilità di appartenenza, come descritto nell'**Allegato 88**.


Le matrici ed i vettori per il calcolo delle probabilità di appartenenza ai MoB sono riportati nell'**Allegato 90**.




### SUB ALLEGATO 64.A.B - FUNZIONE "RICAVI PER ADDETTO"

Di seguito viene riportato l'elenco delle variabili e dei coefficienti della funzione di regressione "Ricavi per addetto", con la spiegazione dei coefficienti.

	VARIABILI		COEFFICIENTE	INTERPRETAZIONE DEL COEFFICIENTE STIMATO
<b>INPUT PRODUTTIVI</b>	Valore dei beni strumentali	(*)	0,023663608043458	Un aumento dell'1% della variabile determina un aumento dello 0,02% del Ricavo stimato
	Ammortamenti per beni mobili strumentali + Canoni relativi a beni mobili acquisiti in dipendenza di contratti di locazione finanziaria	(*)	0,089376377933614	Un aumento dell'1% della variabile determina un aumento dello 0,09% del Ricavo stimato
	Costi produttivi	(*)	0,716896238665121	Un aumento dell'1% della variabile determina un aumento dello 0,72% del Ricavo stimato
<b>VARIABILI STRUTTURALI</b>	Pensionato titolare della ditta individuale con numero di Addetti non superiore a due		-0,104865015838958	La condizione di 'Pensionato titolare della ditta individuale con numero di Addetti non superiore a due' determina una diminuzione del 10,49% del Ricavo stimato
	Cooperativa		-0,244229913152702	La condizione di 'Cooperativa' determina una diminuzione del 24,42% del Ricavo stimato
	Ente non commerciale		-0,360609501336173	La condizione di 'Ente non commerciale' determina una diminuzione del 36,06% del Ricavo stimato



	VARIABILI		COEFFICIENTE	INTERPRETAZIONE DEL COEFFICIENTE STIMATO
	Numero giorni, quota fino a 365 giorni per addetto	(**)	0,139925264038462	Un aumento dell'1% della variabile determina un aumento dello 0,14% del Ricavo stimato
<b>MODELLI DI BUSINESS (MoB)</b>	Probabilità di appartenenza al MoB 1 — Contribuenti che in prevalenza svolgono attività diversificate		—0,053322582775347	L'appartenenza al MoB determina una diminuzione del 5,33% del Ricavo stimato
	Probabilità di appartenenza al MoB 2 — Contribuenti che svolgono prevalentemente attività di creazione e realizzazione di opere d'arte		—0,082834621889931	L'appartenenza al MoB determina una diminuzione dell'8,28% del Ricavo stimato
<b>MISURE DI CICLO DI SETTORE</b>	Andamento della media dei ricavi per codice ATECO		0,093758234841172	Una diminuzione dell'1% della variabile di ciclo economico determina una flessione dello 0,09% del Ricavo stimato
	Tassi di interesse bancari (prestiti alle imprese) — Banca d'Italia		—0,030933054256378	Un aumento di un punto della variabile determina una flessione del 3,09% del Ricavo stimato
<b>ECONOMIE DI SCALA E/O SOSTITUZIONE</b>	(Costi produttivi, quota fino a 130.000 euro) elevato a 2	(*)	—0,080863918473265	Un aumento dell'1% della variabile determina una diminuzione dello 0,08% del Ricavo stimato
	(Costi produttivi, quota fino a 130.000 euro) elevato a 3	(*)	0,015620486762725	Un aumento dell'1% della variabile determina un aumento dello 0,02% del Ricavo stimato
<b>INTERCETTA</b>	Valore dell'intercetta del modello di stima		1,100072053965377	





VARIABILI	COEFFICIENTE	INTERPRETAZIONE DEL COEFFICIENTE STIMATO
<b>Coefficiente di rivalutazione</b>	1,010358047015818	
<b>Coefficiente individuale</b>	Vedasi Allegato 89	

(\*) Le variabili contabili (XC) sono utilizzate in stima come  $LN[1+XC/(N^{addetti} \times 1.000)]$  o  $LN[1+MIN(XC/(N^{addetti} \times 1.000),$  quota valore in migliaia pro capite]]


(\*\*) Le variabili numeriche (XN) sono utilizzate in stima come  $LN[1+XN/(N^{addetti})]$  o  $LN[1+MIN(XN/(N^{addetti}),$  quota valore pro capite]]

(\*\*\*) La variabile relativa al numero degli addetti è utilizzata in stima come  $LN(1+N^{addetti})$

(\*\*\*\*) Ciascuna variabile (XS) del prodotto è utilizzata in stima come  $LN(1+XS)$

Le variabili dipendenti sono utilizzate in stima come  $LN[1+YC/(N^{addetti} \times 1.000)]$ ; dove: YC è uguale a Ricavi oppure Compensi oppure Valore aggiunto.


Le misure di ciclo settoriale relative al periodo di imposta di applicazione saranno pubblicate con apposito Decreto ai sensi dell'art. 9-bis comma 2 del DL 50 del 24 aprile 2017 convertito nella Legge n. 96 del 21 giugno 2017.




### SUB ALLEGATO 64.A.C - FUNZIONE "VALORE AGGIUNTO PER ADDETTO"

Di seguito viene riportato l'elenco delle variabili e dei coefficienti della funzione di regressione "Valore aggiunto per addetto", con la spiegazione dei coefficienti.

INPUT PRODUTTIVI	VARIABILI		COEFFICIENTE	INTERPRETAZIONE DEL COEFFICIENTE STIMATO
	Valore dei beni strumentali	(*)	0,03546608868853	Un aumento dell'1% della variabile determina un aumento dello 0,04% del VA stimato
	Ammortamenti per beni mobili strumentali	(*)	0,17163941224151	Un aumento dell'1% della variabile determina un aumento dello 0,17% del VA stimato
	Spese per lavoro dipendente al netto dei compensi corrisposti ai soci per l'attività di amministratore	(*)	0,317125188844014	Un aumento dell'1% della variabile determina un aumento dello 0,32% del VA stimato
	Costo del venduto e per la produzione di servizi	(*)	0,09310139102527	Un aumento dell'1% della variabile determina un aumento dello 0,09% del VA stimato
	Costo per servizi al netto dei compensi corrisposti ai soci per l'attività di amministratore (società ed enti soggetti all'Ires) + Canoni per beni mobili acquisiti in dipendenza di contratti di locazione non finanziaria e di noleggio	(*)	0,174473699134916	Un aumento dell'1% della variabile determina un aumento dello 0,17% del VA stimato



	VARIABILI	COEFFICIENTE	INTERPRETAZIONE DEL COEFFICIENTE STIMATO
<b>VARIABILI STRUTTURALI</b>	Pensionato titolare della ditta individuale con numero di Addetti non superiore a due	-0,147647317961028	La condizione di 'Pensionato titolare della ditta individuale con numero di Addetti non superiore a due' determina una diminuzione del 14,76% del VA stimato
	Cooperativa	-0,247528623700964	La condizione di 'Cooperativa' determina una diminuzione del 24,75% del VA stimato
	Ente non commerciale	-0,592730774173737	La condizione di 'Ente non commerciale' determina una diminuzione del 59,27% del VA stimato
	Numero giorni, quota fino a 365 giorni per addetto	0,203322539607858	Un aumento dell'1% della variabile determina un aumento dello 0,20% del VA stimato
<b>MODELLI DI BUSINESS (MoB)</b>	Probabilità di appartenenza al MoB 1 - Contribuenti che in prevalenza svolgono attività diversificate	-0,132767951634822	L'appartenenza al MoB determina una diminuzione del 13,28% del VA stimato
	Probabilità di appartenenza al MoB 2 - Contribuenti che svolgono prevalentemente attività di creazione e realizzazione di opere d'arte	-0,178862942896686	L'appartenenza al MoB determina una diminuzione del 17,89% del VA stimato
<b>MISURE DI CICLO DI SETTORE</b>	Andamento della media dei ricavi per codice ATECO	0,148423145493415	Una diminuzione dell'1% della variabile di ciclo economico determina una flessione dello 0,15% del VA stimato



VARIABILI	COEFFICIENTE	INTERPRETAZIONE DEL COEFFICIENTE STIMATO
Tassi di interesse bancari (prestiti alle imprese) — Banca d'Italia	-0,047289619485252	Un aumento di un punto della variabile determina una flessione del 4,73% del VA stimato
<b>ECONOMIE DI SCALA E/O SOSTITUZIONE</b> (Valore dei beni strumentali) x (Spese per lavoro dipendente al netto dei compensi corrisposti ai soci per l'attività di amministratore)	(***) -0,001670800955745	Un aumento dell'1% della variabile determina una diminuzione dello 0,002% del VA stimato
<b>INTERCETTA</b> Valore dell'intercetta del modello di stima	1,020431993083696	
<b>Coefficiente di rivalutazione</b>	1,10482210121038	
<b>Coefficiente individuale</b> Vedasi Allegato 89		

(\*) Le variabili contabili (XC) sono utilizzate in stima come  $LN[1 + XC/(N^{\circ}addetti \times 1.000)]$  o  $LN[1 + MIN[XC/(N^{\circ}addetti \times 1.000), \text{quota valore in migliaia pro capite}]]$


(\*\*) Le variabili numeriche (XN) sono utilizzate in stima come  $LN[1 + XN/(N^{\circ}addetti)]$  o  $LN[1 + MIN[XN/(N^{\circ}addetti), \text{quota valore pro capite}]]$

(\*\*\*) La variabile relativa al numero degli addetti è utilizzata in stima come  $LN(1 + N^{\circ}addetti)$

(\*\*\*\*) Ciascuna variabile (XS) del prodotto è utilizzata in stima come  $LN(1 + XS)$

Le variabili dipendenti sono utilizzate in stima come  $LN[1 + YC/(N^{\circ}addetti \times 1.000)]$ , dove: YC è uguale a Ricavi oppure Compensi oppure Valore aggiunto.

Le misure di ciclo settoriale relative al periodo di imposta di applicazione saranno pubblicate con apposito Decreto ai sensi dell'art. 9-bis comma 2 del DL 50 del 24 aprile 2017 convertito nella Legge n. 96 del 21 giugno 2017.



---

## SUB ALLEGATO 64.A.D - FORMULE DELLE VARIABILI E DEGLI INDICATORI

---

Di seguito sono riportate le formule delle variabili e degli indicatori economico-contabili utilizzati nell'ISA CK28U:

**Addetti <sup>12</sup> (ditte individuali)** = Titolare + Numero dipendenti + Numero collaboratori coordinati e continuativi che prestano attività prevalentemente nell'impresa + Numero collaboratori dell'impresa familiare e coniuge dell'azienda coniugale + Numero familiari diversi che prestano attività nell'impresa + Numero associati in partecipazione.

**Addetti (società)** = Numero dipendenti + Numero collaboratori coordinati e continuativi che prestano attività prevalentemente nell'impresa + Numero familiari diversi che prestano attività nell'impresa + Numero associati in partecipazione + Numero soci amministratori + Numero soci non amministratori + Numero amministratori non soci.


**Ammortamenti per beni mobili strumentali, al netto dei beni di costo unitario non superiore a 516,46 euro** = Ammortamenti per beni mobili strumentali - Spese per l'acquisto di beni strumentali mobili di costo unitario non superiore a 516,46 euro.

**Attività autorale in ambito cinematografico e radiotelevisivo prevalente** = Modalità di espletamento dell'attività: Attività autorale in ambito cinematografico e radiotelevisivo (sceneggiature e dialoghi, soggetto/autore di format, dialoghista adattatore) (Percentuale sui compensi/ricavi), se Modalità di espletamento dell'attività: Attività autorale in ambito cinematografico e radiotelevisivo (sceneggiature e dialoghi, soggetto/autore di format, dialoghista adattatore) (Percentuale sui compensi/ricavi) è pari al Valore massimo attività; altrimenti assume valore pari a zero.

**Attività di aiuto regia o assistenza alla regia prevalente** = (Modalità di espletamento dell'attività: Aiuto regia o assistenza alla regia di spettacoli teatrali (Percentuale sui compensi/ricavi) + Modalità di espletamento dell'attività: Aiuto regia o assistenza alla regia di film o documentari (cortometraggi, lungometraggi), di fiction e serie televisive (Percentuale sui compensi/ricavi) + Modalità di espletamento dell'attività: Aiuto regia o assistenza alla regia di spot pubblicitari, videoclip, spettacoli o programmi televisivi (Percentuale sui compensi/ricavi) + Modalità di espletamento dell'attività: Aiuto regia o assistenza alla regia radiofonica (Percentuale sui compensi/ricavi)), se (Modalità di espletamento dell'attività: Aiuto regia o assistenza alla regia di spettacoli teatrali (Percentuale sui compensi/ricavi) + Modalità di espletamento dell'attività: Aiuto regia o assistenza alla regia di film o documentari (cortometraggi, lungometraggi), di fiction e serie televisive (Percentuale sui compensi/ricavi) + Modalità di espletamento dell'attività: Aiuto regia o assistenza alla regia di spot pubblicitari, videoclip, spettacoli o programmi televisivi (Percentuale sui compensi/ricavi) + Modalità di espletamento dell'attività: Aiuto regia o assistenza alla regia radiofonica (Percentuale sui compensi/ricavi)) è pari al Valore massimo attività; altrimenti assume valore pari a zero.

**Attività di recitazione cinematografica/televisiva con ruolo secondario prevalente** = (Modalità di espletamento dell'attività: Recitazione in spot pubblicitari e videoclip (Percentuale sui compensi/ricavi) + Modalità di espletamento

<sup>12</sup>Il titolare è pari a uno. Il numero collaboratori dell'impresa familiare e coniuge dell'azienda coniugale, il numero familiari diversi che prestano attività nell'impresa, il numero associati in partecipazione, il numero soci amministratori e il numero soci non amministratori sono pari alla relativa percentuale di lavoro prestato diviso 100. Il numero collaboratori coordinati e continuativi che prestano attività prevalentemente nell'impresa, il numero amministratori non soci e il titolare sono rideterminati in base alla durata dell'attività pari al numero di mesi di attività nel corso del periodo di imposta diviso 12. Il numero addetti non può essere inferiore a ("Numero di mesi di attività nel corso del periodo di imposta" diviso 12).



dell'attività: Recitazione in film, fiction e serie televisive con ruolo secondario (Percentuale sui compensi/ricavi)), se (Modalità di espletamento dell'attività: Recitazione in spot pubblicitari e videoclip (Percentuale sui compensi/ricavi) + Modalità di espletamento dell'attività: Recitazione in film, fiction e serie televisive con ruolo secondario (Percentuale sui compensi/ricavi)) è pari al Valore massimo attività; altrimenti assume valore pari a zero.

**Attività di recitazione con ruolo di protagonista o co-protagonista prevalente** = Modalità di espletamento dell'attività: Recitazione teatrale con ruolo di protagonista o co-protagonista (Percentuale sui compensi/ricavi) + Modalità di espletamento dell'attività: Recitazione in film, fiction e serie televisive con ruolo di protagonista o co-protagonista (Percentuale sui compensi/ricavi), se Modalità di espletamento dell'attività: Recitazione teatrale con ruolo di protagonista o co-protagonista (Percentuale sui compensi/ricavi) + Modalità di espletamento dell'attività: Recitazione in film, fiction e serie televisive con ruolo di protagonista o co-protagonista (Percentuale sui compensi/ricavi) è pari al Valore massimo attività; altrimenti assume valore pari a zero.


**Attività di recitazione teatrale con ruolo secondario prevalente** = Modalità di espletamento dell'attività: Recitazione teatrale con ruolo diverso da protagonista e co-protagonista (inclusi figurante, comparsa e ruolo minore teatrale) (Percentuale sui compensi/ricavi), se Modalità di espletamento dell'attività: Recitazione teatrale con ruolo diverso da protagonista e co-protagonista (inclusi figurante, comparsa e ruolo minore teatrale) (Percentuale sui compensi/ricavi) è pari al Valore massimo attività; altrimenti assume valore pari a zero.

**Attività di regia cinematografica e/o radio-televisiva prevalente** = (Modalità di espletamento dell'attività: Regia di spot pubblicitari, videoclip, spettacoli o programmi televisivi (Percentuale sui compensi/ricavi) + Modalità di espletamento dell'attività: Regia di film o documentari (cortometraggi, lungometraggi), di fiction e serie televisive (Percentuale sui compensi/ricavi) + Modalità di espletamento dell'attività: Regia radiofonica (Percentuale sui compensi/ricavi)), se (Modalità di espletamento dell'attività: Regia di spot pubblicitari, videoclip, spettacoli o programmi televisivi (Percentuale sui compensi/ricavi) + Modalità di espletamento dell'attività: Regia di film o documentari (cortometraggi, lungometraggi), di fiction e serie televisive (Percentuale sui compensi/ricavi) + Modalità di espletamento dell'attività: Regia radiofonica (Percentuale sui compensi/ricavi)) è pari al Valore massimo attività; altrimenti assume valore pari a zero.

**Attività di regia, direzione artistica e sceneggiatura in ambito teatrale prevalente** = Modalità di espletamento dell'attività: Regia, direzione artistica e sceneggiatura in ambito teatrale (Percentuale sui compensi/ricavi), se Modalità di espletamento dell'attività: Regia, direzione artistica e sceneggiatura in ambito teatrale (Percentuale sui compensi/ricavi) è pari al Valore massimo attività; altrimenti assume valore pari a zero.

**Cooperativa** = 1 se Cooperativa (1= a mutualità prevalente; 2= altra cooperativa) è maggiore di zero; altrimenti assume valore pari a zero.

**Costi produttivi** = Costo del venduto e per la produzione di servizi + Costo per servizi - Compensi corrisposti ai soci per l'attività di amministratore (società ed enti soggetti all'IRES) + Canoni per beni mobili acquisiti in dipendenza di contratti di locazione non finanziaria e di noleggio + Spese per lavoro dipendente e per altre prestazioni diverse da lavoro dipendente afferenti l'attività dell'impresa - Compensi corrisposti ai soci per l'attività di amministratore (società di persone).



**Costi residuali di gestione** = Oneri diversi di gestione ed altre componenti negative - Perdite su crediti - Utili spettanti agli associati in partecipazione con apporti di solo lavoro - Maggiorazioni fiscali - Componenti negativi derivanti da trasferimenti di azienda o di rami di azienda - Minusvalenze derivanti da operazioni di riconversione produttiva, ristrutturazione o ridimensionamento produttivo, espropri o nazionalizzazioni di beni, alienazione di beni non strumentali all'attività produttiva - Quote di accantonamento annuale al TFR per forme pensionistiche complementari e somme erogate agli iscritti ai fondi di previdenza del personale dipendente - Oneri per imposte e tasse.

**Costi totali** = Costi produttivi + Oneri diversi di gestione ed altre componenti negative - Perdite su crediti - Utili spettanti agli associati in partecipazione con apporti di solo lavoro - Maggiorazioni fiscali - Componenti negativi derivanti da trasferimenti di azienda o di rami di azienda - Minusvalenze derivanti da operazioni di riconversione produttiva, ristrutturazione o ridimensionamento produttivo, espropri o nazionalizzazioni di beni, alienazione di beni non strumentali all'attività produttiva - Quote di accantonamento annuale al TFR per forme pensionistiche complementari e somme erogate agli iscritti ai fondi di previdenza del personale dipendente - Oneri per imposte e tasse.

**Costo del venduto e per la produzione di servizi**<sup>13</sup> = [Esistenze iniziali relative a merci, prodotti finiti, materie prime e sussidiarie, semilavorati e ai servizi non di durata ultrannuale + Costi per l'acquisto di materie prime, sussidiarie, semilavorati e merci e per la produzione di servizi - Beni distrutti o sottratti relativi a materie prime, sussidiarie, semilavorati, merci e prodotti finiti] - Rimanenze finali relative a merci, prodotti finiti, materie prime e sussidiarie, semilavorati e ai servizi non di durata ultrannuale.

**Creazione e realizzazione di opere d'arte (sculture, pitture, incisioni, ecc.) prevalente** = Modalità di espletamento dell'attività: Creazione e realizzazione di opere d'arte (sculture, pitture, incisioni, ecc.) (Percentuale sui compensi/ricavi), se Modalità di espletamento dell'attività: Creazione e realizzazione di opere d'arte (sculture, pitture, incisioni, ecc.) (Percentuale sui compensi/ricavi) è pari al Valore massimo attività; altrimenti assume valore pari a zero.

**Doppiaggio prevalente** = Modalità di espletamento dell'attività: Doppiaggio (Percentuale sui compensi/ricavi), se Modalità di espletamento dell'attività: Doppiaggio (Percentuale sui compensi/ricavi) è pari al Valore massimo attività; altrimenti assume valore pari a zero.

**Ente non commerciale** = 1 se Modello Dichiarazione è uguale a Redditi - Enti non commerciali e se Cooperativa (1= a mutualità prevalente; 2= altra cooperativa) è pari a zero; altrimenti assume valore pari a zero.

**Margine operativo lordo** = Valore aggiunto - (Spese per lavoro dipendente e per altre prestazioni diverse da lavoro dipendente afferenti l'attività dell'impresa - Spese per prestazioni rese da professionisti esterni - Compensi corrisposti ai soci per l'attività di amministratore (società di persone)).

**Numero dipendenti** = (Numero delle giornate retribuite - Numero delle giornate di sospensione, C.I.G. e simili del personale dipendente) diviso 312.

<sup>13</sup>Ad esclusione dell'utilizzo nell'ambito dell'indicatore elementare di anomalia relativo al "costo del venduto e per la produzione di servizi", se la variabile è minore di zero, viene posta uguale a zero.





**Numero giorni** = Modalità di espletamento dell'attività: [(Regia, direzione artistica e sceneggiatura in ambito teatrale (Numero giorni effettivi) + Aiuto regia o assistenza alla regia di spettacoli teatrali (Numero giorni effettivi) + Recitazione teatrale con ruolo di protagonista o co-protagonista (Numero giorni effettivi) + Recitazione teatrale con ruolo diverso da protagonista e co-protagonista (inclusi figurante, comparsa e ruolo minore teatrale) (Numero giorni effettivi) + Cabaret (Numero giorni effettivi) + Regia di spot pubblicitari, videoclip, spettacoli o programmi televisivi (Numero giorni effettivi) + Regia di film o documentari (cortometraggi, lungometraggi), di fiction e serie televisive (Numero giorni effettivi) + Aiuto regia o assistenza alla regia di film o documentari (cortometraggi, lungometraggi), di fiction e serie televisive (Numero giorni effettivi) + Aiuto regia o assistenza alla regia di spot pubblicitari, videoclip, spettacoli o programmi televisivi (Numero giorni effettivi) + Regia radiofonica (Numero giorni effettivi) + Aiuto regia o assistenza alla regia radiofonica (Numero giorni effettivi) + Recitazione in spot pubblicitari e videoclip (Numero giorni effettivi) + Recitazione in film, fiction e serie televisive con ruolo di protagonista o co-protagonista (Numero giorni effettivi) + Recitazione in film, fiction e serie televisive con ruolo secondario (Numero giorni effettivi) + Presentazione di spettacoli, programmi o trasmissioni televisive (Numero giorni effettivi) + Cabaret in spettacoli televisivi e radiofonici (Numero giorni effettivi) + Attività autorale in ambito cinematografico e radiotelevisivo (sceneggiature e dialoghi, soggettista/autore di format, dialoghista adattatore) (Numero giorni effettivi) + Doppiaggio (Numero giorni effettivi) + Partecipazione a spettacoli di animazione (Numero giorni effettivi) + Partecipazione ad eventi, convegni, manifestazioni artistiche, spettacoli e trasmissioni radio-televisive come ospite o relatore e/o a concorsi come giurato (Numero giorni effettivi) + Creazione e realizzazione di opere d'arte (sculture, pitture, incisioni, ecc.) (Numero giorni effettivi) + Altro (Numero giorni effettivi)].

**Oneri finanziari netti** = Interessi e altri oneri finanziari - Risultato della gestione finanziaria.


**Presentazione di spettacoli, programmi o trasmissioni televisive prevalente** = Modalità di espletamento dell'attività: Presentazione di spettacoli, programmi o trasmissioni televisive (Percentuale sui compensi/ricavi), se Modalità di espletamento dell'attività: Presentazione di spettacoli, programmi o trasmissioni televisive (Percentuale sui compensi/ricavi) è pari al Valore massimo attività; altrimenti assume valore pari a zero.

**Reddito** = Risultato ordinario + Altri proventi considerati ricavi di cui alla lettera f) dell'art. 85, comma 1, del TUIR + Altri proventi e componenti positivi - Oneri diversi di gestione ed altre componenti negative di cui componenti negativi derivanti da trasferimenti di azienda o di rami di azienda - Oneri diversi di gestione ed altre componenti negative di cui minusvalenze derivanti da operazioni di riconversione produttiva, ristrutturazione o ridimensionamento produttivo, espropri o nazionalizzazioni di beni, alienazione di beni non strumentali all'attività produttiva.

**Reddito operativo** = Margine operativo lordo - Ammortamenti - Accantonamenti.

**Reddito operativo lordo** = Reddito operativo + Ammortamenti + Canoni per beni mobili acquisiti in dipendenza di contratti di locazione finanziaria, ad esclusione dei canoni di leasing fiscalmente deducibili oltre il periodo di durata del contratto.

**Ricavi** = Ricavi di cui ai commi 1 (Lett. a) e b)) e 2 dell'art. 85 del TUIR + (Altri proventi considerati ricavi - Altri proventi considerati ricavi di cui alla lettera f) dell'art. 85, comma 1, del TUIR) + Rimanenze finali relative ad opere, forniture e servizi di durata ultrannuale - Esistenze iniziali relative ad opere, forniture e servizi di durata ultrannuale + Ulteriori componenti positivi per migliorare il profilo di affidabilità.





**Risultato ordinario** = Reddito operativo + Risultato della gestione finanziaria - Interessi e altri oneri finanziari + Incrementi di immobilizzazioni per lavori interni.

**Valore aggiunto** = Ricavi - [(Costo del venduto e per la produzione di servizi) + (Costo per servizi - Compensi corrisposti ai soci per l'attività di amministratore (società ed enti soggetti all'IRES)) + Costo per il godimento di beni di terzi (canoni di locazione finanziaria e non finanziaria, di noleggio, ecc.) + Spese per prestazioni rese da professionisti esterni + (Oneri diversi di gestione ed altre componenti negative - Utili spettanti agli associati in partecipazione con apporti di solo lavoro - Maggiorazioni fiscali - Componenti negativi derivanti da trasferimenti di azienda o di rami di azienda - Minusvalenze derivanti da operazioni di riconversione produttiva, ristrutturazione o ridimensionamento produttivo, espropri o nazionalizzazioni di beni, alienazione di beni non strumentali all'attività produttiva)].

**Valore dei beni strumentali** = La variabile è rideterminata in base alla durata dell'attività pari al numero di mesi di attività nel corso del periodo di imposta diviso 12.

**Valore dei beni strumentali mobili in proprietà, al netto dei beni di costo unitario non superiore a 516,46 euro** = Valore dei beni strumentali - Valore relativo a beni acquisiti in dipendenza di contratti di locazione finanziaria - Spese per l'acquisto di beni strumentali mobili di costo unitario non superiore a 516,46 euro.

**Valore massimo attività** = [Modalità di espletamento dell'attività: [Recitazione teatrale con ruolo di protagonista o co-protagonista (Percentuale sui compensi/ricavi) + Recitazione in film, fiction e serie televisive con ruolo di protagonista o co-protagonista (Percentuale sui compensi/ricavi)], [Recitazione teatrale con ruolo diverso da protagonista e co-protagonista (inclusi figurante, comparsa e ruolo minore teatrale) (Percentuale sui compensi/ricavi)], [Regia, direzione artistica e sceneggiatura in ambito teatrale (Percentuale sui compensi/ricavi)], [Recitazione in spot pubblicitari e videoclip (Percentuale sui compensi/ricavi) + Recitazione in film, fiction e serie televisive con ruolo secondario (Percentuale sui compensi/ricavi)], [Regia di spot pubblicitari, videoclip, spettacoli o programmi televisivi (Percentuale sui compensi/ricavi) + Regia di film o documentari (cortometraggi, lungometraggi), di fiction e serie televisive (Percentuale sui compensi/ricavi) + Regia radiofonica (Percentuale sui compensi/ricavi)], [Aiuto regia o assistenza alla regia di spettacoli teatrali (Percentuale sui compensi/ricavi) + Aiuto regia o assistenza alla regia di film o documentari (cortometraggi, lungometraggi), di fiction e serie televisive (Percentuale sui compensi/ricavi) + Aiuto regia o assistenza alla regia di spot pubblicitari, videoclip, spettacoli o programmi televisivi (Percentuale sui compensi/ricavi) + Aiuto regia o assistenza alla regia radiofonica (Percentuale sui compensi/ricavi)], [Presentazione di spettacoli, programmi o trasmissioni televisive (Percentuale sui compensi/ricavi)], [Doppiaggio (Percentuale sui compensi/ricavi)], [Attività autorale in ambito cinematografico e radiotelevisivo (sceneggiature e dialoghi, soggetto/autore di format, dialoghista adattatore) (Percentuale sui compensi/ricavi)], [Creazione e realizzazione di opere d'arte (sculture, pitture, incisioni, ecc.) (Percentuale sui compensi/ricavi)], [100 - [Recitazione teatrale con ruolo di protagonista o co-protagonista (Percentuale sui compensi/ricavi) + Recitazione in film, fiction e serie televisive con ruolo di protagonista o co-protagonista (Percentuale sui compensi/ricavi)] - [Recitazione teatrale con ruolo diverso da protagonista e co-protagonista (inclusi figurante, comparsa e ruolo minore teatrale) (Percentuale sui compensi/ricavi)] - [Regia, direzione artistica e sceneggiatura in ambito teatrale (Percentuale sui compensi/ricavi)] - [Recitazione in spot pubblicitari e videoclip (Percentuale sui compensi/ricavi) + Recitazione in film, fiction e serie televisive con ruolo secondario (Percentuale sui compensi/ricavi)] - [Regia di spot pubblicitari, videoclip, spettacoli o programmi televisivi (Percentuale sui compensi/ricavi) + Regia di film o documentari (cortometraggi, lungometraggi), di fiction e serie televisive (Percentuale sui compensi/ricavi) + Regia radiofonica (Percentuale sui compensi/ricavi)] -



[Aiuto regia o assistenza alla regia di spettacoli teatrali (Percentuale sui compensi/ricavi) + Aiuto regia o assistenza alla regia di film o documentari (cortometraggi, lungometraggi), di fiction e serie televisive (Percentuale sui compensi/ricavi) + Aiuto regia o assistenza alla regia di spot pubblicitari, videoclip, spettacoli o programmi televisivi (Percentuale sui compensi/ricavi) + Aiuto regia o assistenza alla regia radiofonica (Percentuale sui compensi/ricavi)] - [Presentazione di spettacoli, programmi o trasmissioni televisive (Percentuale sui compensi/ricavi)] - [Doppiaggio (Percentuale sui compensi/ricavi)] - [Attività autorale in ambito cinematografico e radiotelevisivo (sceneggiature e dialoghi, soggettista/autore di format, dialoghista adattatore) (Percentuale sui compensi/ricavi)] - [Creazione e realizzazione di opere d'arte (sculture, pitture, incisioni, ecc.) (Percentuale sui compensi/ricavi)]].



# ALLEGATO 64.B

---

## NOTA TECNICA E METODOLOGICA

### INDICE SINTETICO DI AFFIDABILITÀ FISCALE

CK28U

ATTIVITÀ NEL CAMPO DELLA RECITAZIONE, DELLA REGIA E  
ALTRE CREAZIONI ARTISTICHE E LETTERARIE

(ESERCENTI ARTI E PROFESSIONI)



---

## APPLICAZIONE DELL'ISA

---

L'indice sintetico di affidabilità fiscale (ISA) esprime un giudizio di sintesi sull'affidabilità dei comportamenti fiscali del soggetto.

L'ISA è calcolato come media aritmetica di un insieme d'indicatori elementari e rappresenta il posizionamento del contribuente rispetto a tali indicatori attribuendo al soggetto un valore di sintesi, in scala da 1 a 10, dei singoli indicatori elementari: più basso sarà il valore dell'indice, minore sarà l'affidabilità fiscale del soggetto, più alto sarà il valore, più alta sarà l'attendibilità fiscale del soggetto.

I contribuenti interessati possono indicare ulteriori componenti positivi non risultanti dalle scritture contabili, che concorrono al calcolo degli indicatori elementari, per migliorare il proprio profilo di affidabilità fiscale.

Le attività economiche (ATECO 2007) oggetto dell'indice sintetico di affidabilità fiscale CK28U sono di seguito riportate:

- 90.01.01 - Attività nel campo della recitazione
- 90.02.02 - Attività nel campo della regia
- 90.03.09 - Altre creazioni artistiche e letterarie

I criteri generali seguiti per la costruzione dell'indice sintetico di affidabilità fiscale CK28U sono riportati nell'**Allegato 88**.

Di seguito sono rappresentate le modalità di calcolo dell'indice sintetico di affidabilità fiscale CK28U per l'applicazione al singolo contribuente dal periodo di imposta 2022.



---

## MODELLI DI BUSINESS

---

Ai fini della definizione degli indicatori elementari, i contribuenti interessati all'applicazione dell'ISA CK28U sono classificati in gruppi omogenei che presentano al loro interno caratteristiche il più possibile simili in termini di modalità di operare sul mercato in base al "Modello di Business" (MoB) adottato.

I modelli di business rappresentano la struttura della catena del valore alla base del processo di produzione del bene o del servizio e sono espressione delle differenze fondamentali che derivano dalle diverse articolazioni organizzative con cui tale processo viene effettuato o da specifiche competenze.

Per l'ISA CK28U i MoB individuati sono i seguenti (la numerosità indicata è riferita alle imprese e ai lavoratori autonomi della base dati di costruzione, p.i. 2020):

- **MoB 1 - Contribuenti che in prevalenza svolgono attività diversificate** (Numerosità: 1.569);
- **MoB 2 - Contribuenti che svolgono prevalentemente attività di creazione e realizzazione di opere d'arte** (Numerosità: 589);
- **MoB 3 - Contribuenti che svolgono prevalentemente attività di recitazione teatrale con ruolo secondario** (Numerosità: 52). All'interno di questo modello organizzativo sono anche compresi coloro che recitano con ruolo di figurante o comparsa;
- **MoB 4 - Contribuenti che svolgono prevalentemente attività di aiuto regia o assistenza alla regia** (Numerosità: 88);
- **MoB 5 - Contribuenti che svolgono prevalentemente attività di doppiaggio** (Numerosità: 315);
- **MoB 6 - Contribuenti che svolgono prevalentemente attività di regia cinematografica e/o radio-televisiva** (Numerosità: 284);
- **MoB 7 - Contribuenti che svolgono prevalentemente attività autorale in ambito cinematografico e/o radiotelevisivo** (Numerosità: 310);
- **MoB 8 - Contribuenti che svolgono prevalentemente attività di recitazione con ruolo di protagonista o co-protagonista** (Numerosità: 304);
- **MoB 9 - Contribuenti che svolgono prevalentemente attività di regia, direzione artistica e sceneggiatura in ambito teatrale** (Numerosità: 159);
- **MoB 10 - Contribuenti che svolgono prevalentemente attività di presentazione di spettacoli, programmi o trasmissioni televisive** (Numerosità: 93);



- **MoB 11 - Contribuenti che svolgono prevalentemente attività di recitazione cinematografica e/o televisiva con ruolo secondario** (Numerosità: 119). All'interno di questo modello organizzativo sono anche compresi coloro che perlopiù recitano in spot pubblicitari e videoclip.

Per la descrizione degli elementi che permettono l'assegnazione del contribuente ai MoB si rimanda al **Sub Allegato 64.B.A.**



---

## INDICATORI ELEMENTARI

---

Gli indicatori elementari utilizzati ai fini del calcolo dell'indice sintetico di affidabilità fiscale per l'ISA CK28U sono differenziati **in due gruppi**:

1. **Indicatori elementari di affidabilità.** Tali indicatori individuano l'attendibilità di relazioni e rapporti tra grandezze di natura contabile e strutturale, tipici del settore e/o del modello organizzativo di riferimento, all'interno di specifici intervalli di valori su una scala da 1 a 10.

A questo gruppo appartengono gli indicatori elementari:

- Compensi per addetto;
- Valore aggiunto per addetto;
- Reddito per addetto.

2. **Indicatori elementari di anomalia.** Tali indicatori segnalano la presenza di profili contabili e/o gestionali atipici rispetto al settore e/o al modello organizzativo di riferimento o evidenziano incongruenze riconducibili ad ingiustificati disallineamenti tra le informazioni dichiarate nei modelli di rilevazione dei dati per l'applicazione degli ISA, ovvero tra queste e le informazioni presenti nei modelli dichiarativi e/o in altre banche dati, con riferimento a diverse annualità d'imposta. Gli indicatori partecipano al calcolo dell'indice sintetico di affidabilità fiscale soltanto quando l'anomalia è presente; trattandosi di indicatori riferibili unicamente ad anomalie, il relativo punteggio di affidabilità fiscale viene misurato o con una scala da 1 a 5 o con il valore 1 che evidenzia la presenza di una grave anomalia.

A questo gruppo appartengono gli indicatori elementari suddivisi nelle successive sezioni:

**Gestione caratteristica:**

- Copertura delle spese per dipendente;
- Analisi dell'apporto di lavoro delle figure non dipendenti;
- Margine operativo lordo negativo.

**Gestione dei beni strumentali:**

- Incidenza degli ammortamenti.


**Redditività:**

- Reddito operativo negativo;
- Risultato ordinario negativo.

**Gestione extra-caratteristica:**

- Incidenza delle minusvalenze patrimoniali;
- Incidenza degli interessi passivi sul reddito operativo lordo.

Le formule delle variabili e degli indicatori sono riportate nel **Sub Allegato 64.B.D.**



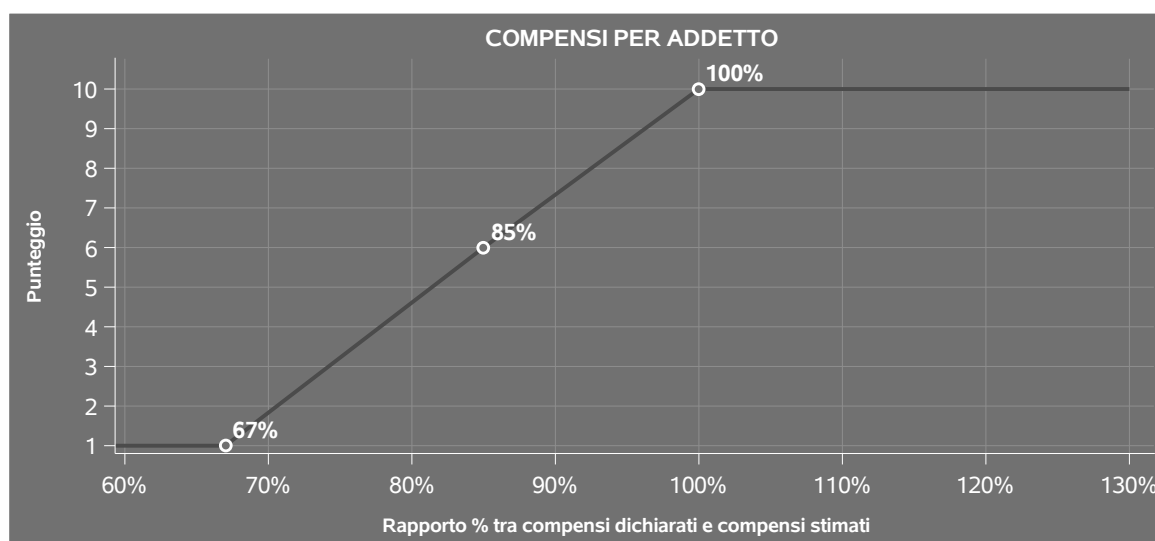
## INDICATORI ELEMENTARI DI AFFIDABILITÀ

### COMPENSI PER ADDETTO

L'indicatore misura l'affidabilità dell'ammontare dei compensi che uno studio professionale consegue attraverso il processo di produzione del servizio con riferimento al contributo di ciascun addetto.

L'indicatore è calcolato come rapporto tra i compensi dichiarati per addetto e i compensi per addetto stimati.


A tale indicatore viene associato un punteggio che varia su una scala da 1 a 10. Quando i compensi dichiarati sono maggiori o uguali rispetto a quelli stimati, ovvero il rapporto tra i compensi dichiarati e i compensi stimati presenta un valore pari o superiore ad 1, il punteggio assume valore 10; quando il citato rapporto presenta un valore pari o inferiore alla corrispondente soglia minima di riferimento<sup>1</sup>, il punteggio assume valore 1; quando tale rapporto presenta un valore compreso nell'intervallo tra la soglia minima e massima di riferimento, il punteggio è modulato<sup>2</sup> fra 1 e 10. Nel seguente grafico, per semplicità di rappresentazione, i valori sono rappresentati in forma percentuale approssimata all'intero.



I compensi stimati sono determinati sulla base di una funzione di regressione dei "Compensi per addetto" i cui coefficienti e la relativa interpretazione sono riportati nel **Sub Allegato 64.B.B.**

<sup>1</sup>La soglia minima di riferimento è pari a  $\exp(-0,39490)$ , ovvero l'esponenziale dell'errore standard (sigma), con segno negativo, dei residui della funzione di stima dei compensi per addetto.

<sup>2</sup>Punteggio =  $1+9x\{[\text{indicatore} - \exp(-\text{sigma})]/[1 - \exp(-\text{sigma})]\}$ .





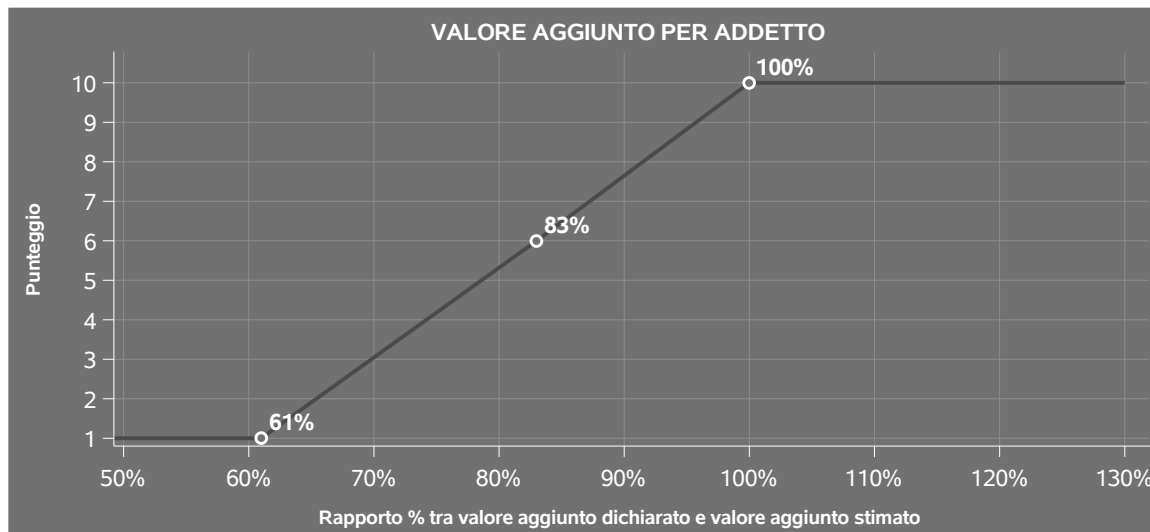
La stima dei "Compensi per addetto" è personalizzata per singolo contribuente sulla base di uno specifico "coefficiente individuale", che misura le differenze nella produttività dei professionisti (ad esempio, dovute a diverse abilità professionali, potere di mercato, ecc.) e che risulta calcolato sulla base dei dati delle otto annualità di imposta precedenti relativi al medesimo contribuente. I criteri per la determinazione del coefficiente individuale sono riportati nell'**Allegato 89**.

## VALORE AGGIUNTO PER ADDETTO

L'indicatore misura l'affidabilità del valore aggiunto creato con riferimento al contributo di ciascun addetto.

L'indicatore è calcolato come rapporto tra il valore aggiunto dichiarato per addetto e il valore aggiunto per addetto stimato.

A tale indicatore viene associato un punteggio che varia su una scala da 1 a 10. Quando il valore aggiunto dichiarato è maggiore o uguale rispetto a quello stimato, ovvero il rapporto tra il valore aggiunto dichiarato e il valore aggiunto stimato presenta un valore pari o superiore ad 1, il punteggio assume valore 10; quando il citato rapporto presenta un valore pari o inferiore alla corrispondente soglia minima di riferimento<sup>3</sup>, il punteggio assume valore 1; quando tale rapporto presenta un valore compreso nell'intervallo tra la soglia minima e massima di riferimento, il punteggio è modulato<sup>4</sup> fra 1 e 10. Nel seguente grafico, per semplicità di rappresentazione, i valori sono rappresentati in forma percentuale approssimata all'intero.



<sup>3</sup>La soglia minima di riferimento è pari a  $\exp(-0,49676)$ , ovvero l'esponenziale dell'errore standard (sigma), con segno negativo, dei residui della funzione di stima del valore aggiunto per addetto.

<sup>4</sup>Punteggio =  $1+9x\{[\text{indicatore} - \exp(-\text{sigma})]/[1 - \exp(-\text{sigma})]\}$ .



Il valore aggiunto stimato è determinato sulla base di una funzione di regressione del "Valore aggiunto per addetto" i cui coefficienti e la relativa interpretazione sono riportati nel **Sub Allegato 64.B.C.**

La stima del "Valore aggiunto per addetto" è personalizzata per singolo contribuente sulla base di uno specifico "coefficiente individuale", che misura le differenze nella produttività dei professionisti (ad esempio, dovute a diverse abilità professionali, potere di mercato, ecc.) e che risulta calcolato sulla base dei dati delle otto annualità di imposta precedenti relativi al medesimo contribuente. I criteri per la determinazione del coefficiente individuale sono riportati nell'**Allegato 89.**

## REDDITO PER ADDETTO


L'indicatore misura l'affidabilità del reddito che un soggetto economico realizza in un determinato periodo di tempo con riferimento al contributo di ciascun addetto.

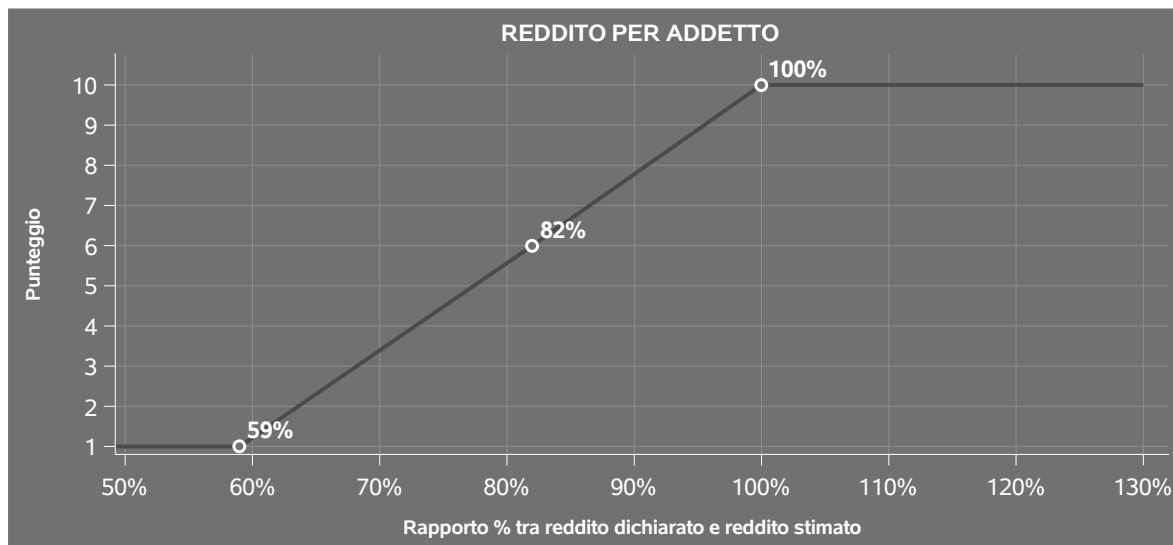
L'indicatore è calcolato come rapporto tra il reddito dichiarato per addetto e il reddito per addetto stimato.

A tale indicatore viene associato un punteggio che varia su una scala da 1 a 10. Quando il reddito dichiarato è maggiore o uguale rispetto a quello stimato ovvero il rapporto tra reddito dichiarato e reddito stimato presenta un valore pari o superiore ad 1, il punteggio assume valore 10; quando il citato rapporto presenta un valore pari o inferiore alla corrispondente soglia minima di riferimento<sup>5</sup> o il reddito dichiarato è negativo, il punteggio assume valore 1; quando tale rapporto presenta un valore compreso nell'intervallo tra la soglia minima e massima di riferimento, il punteggio è modulato<sup>6</sup> fra 1 e 10. Nel seguente grafico, per semplicità di rappresentazione, i valori sono rappresentati in forma percentuale approssimata all'intero.

<sup>5</sup>La soglia minima di riferimento è pari a  $\exp(-0,53457)$ , ovvero l'esponenziale della deviazione standard ( $\sigma$ ), con segno negativo, del logaritmo del rapporto tra reddito per addetto dichiarato e reddito per addetto dichiarato più la differenza tra valore aggiunto per addetto stimato e dichiarato.

<sup>6</sup>Punteggio =  $1+9x\{[\text{indicatore} - \exp(-\sigma)]/[1 - \exp(-\sigma)]\}$





Il reddito stimato è pari alla somma del reddito dichiarato e dell'eventuale maggior valore aggiunto stimato.



---

## INDICATORI ELEMENTARI DI ANOMALIA

---

### GESTIONE CARATTERISTICA

#### COPERTURA DELLE SPESE PER DIPENDENTE

L'indicatore verifica che l'esercente arti o professioni generi un valore aggiunto per addetto coerente con le spese per dipendente.

L'indicatore è **calcolato** come rapporto tra le spese per dipendente e il valore aggiunto per addetto<sup>7</sup>. Le spese per dipendente sono calcolate come rapporto tra le Spese per prestazioni di lavoro dipendente e il numero dipendenti.

Nel caso in cui il rapporto tra le spese per dipendente e il valore aggiunto per addetto assuma valori superiori all'unità l'indicatore è **applicato** e il relativo punteggio assume valore 1.

#### ANALISI DELL'APPORTO DI LAVORO DELLE FIGURE NON DIPENDENTI


L'indicatore monitora la corretta compilazione dell'apporto di lavoro dei "Soci o associati che prestano attività nella società o associazione".

A tal fine, a seconda della natura giuridica dell'esercente arti o professioni di appartenenza, è stato definito un valore percentuale minimo di apporto di lavoro per addetto, differenziato per numero di "Soci o associati che prestano attività nella società o associazione" (si veda la tabella seguente).

Tale valore rappresenta la soglia minima di riferimento dell'apporto di lavoro delle figure non dipendenti.

---

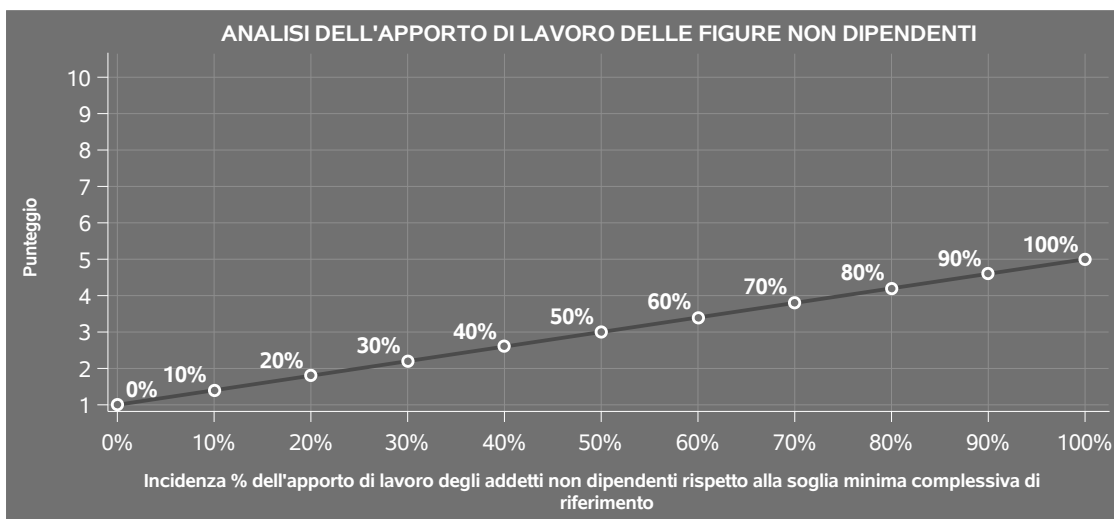
<sup>7</sup>Quando il denominatore dell'indicatore "Copertura delle spese per dipendente" è non positivo, l'indicatore **non è applicato**.



**Soglia minima percentuale di apporto di lavoro per addetto delle figure non dipendenti**

NATURA GIURIDICA	Numero addetti per figura	SOCI O ASSOCIATI CHE PRESTANO ATTIVITA' NELLA SOCIETA' O ASSOCIAZIONE
Società di persone	1	100
	2	75
	3	67
	4	63
	5	60
	>5	50
Enti non commerciali ed equiparati	1	50
	2	38
	3	33
	4	31
	5	28
	>5	16

Nel caso in cui la percentuale complessiva di apporto di lavoro dei soci o associati che prestano attività nella società o associazione dichiarata sia inferiore alla soglia minima complessiva di riferimento, l'indicatore è **applicato** e il relativo punteggio<sup>8</sup> assume un valore compreso tra 1 e 5, come da grafico successivo.



<sup>8</sup>Punteggio = 1+4 x (apporto di lavoro degli addetti non dipendenti/soglia minima complessiva di riferimento).



## MARGINE OPERATIVO LORDO NEGATIVO

L'indicatore evidenzia situazioni di anomalia relative al margine operativo lordo.

Nel caso in cui detto margine sia negativo e il valore aggiunto sia positivo, l'indicatore è **applicato** e il relativo punteggio assume valore 1.

## GESTIONE DEI BENI STRUMENTALI

### INCIDENZA DEGLI AMMORTAMENTI

L'indicatore verifica la coerenza tra ammortamenti per beni mobili strumentali e relativo valore.

L'indicatore è **calcolato** come rapporto percentuale tra gli ammortamenti per beni mobili e il valore dei beni strumentali in proprietà.

Nel caso in cui il valore dell'indicatore sia superiore al valore della soglia massima di riferimento (100%), l'indicatore è **applicato** e il relativo punteggio assume valore 1.

Qualora l'importo degli ammortamenti per beni mobili sia positivo e il valore dei beni strumentali in proprietà sia pari a zero, l'indicatore è **applicato** e il relativo punteggio assume valore 1.

## REDDITIVITÀ

### REDDITO OPERATIVO NEGATIVO

L'indicatore intercetta le situazioni in cui il reddito operativo è minore di zero.

Qualora si verifichi questa condizione e il margine operativo lordo sia positivo, l'indicatore è **applicato** e il relativo punteggio assume valore 1.

### RISULTATO ORDINARIO NEGATIVO

L'indicatore intercetta le situazioni in cui il risultato ordinario è minore di zero.


Qualora si verifichi questa condizione, l'indicatore è **applicato** e il relativo punteggio assume valore 1.

## GESTIONE EXTRA-CARATTERISTICA

### INCIDENZA DELLE MINUSVALENZE PATRIMONIALI

L'indicatore verifica quanta parte del risultato ordinario viene assorbito dalle "Minusvalenze patrimoniali".

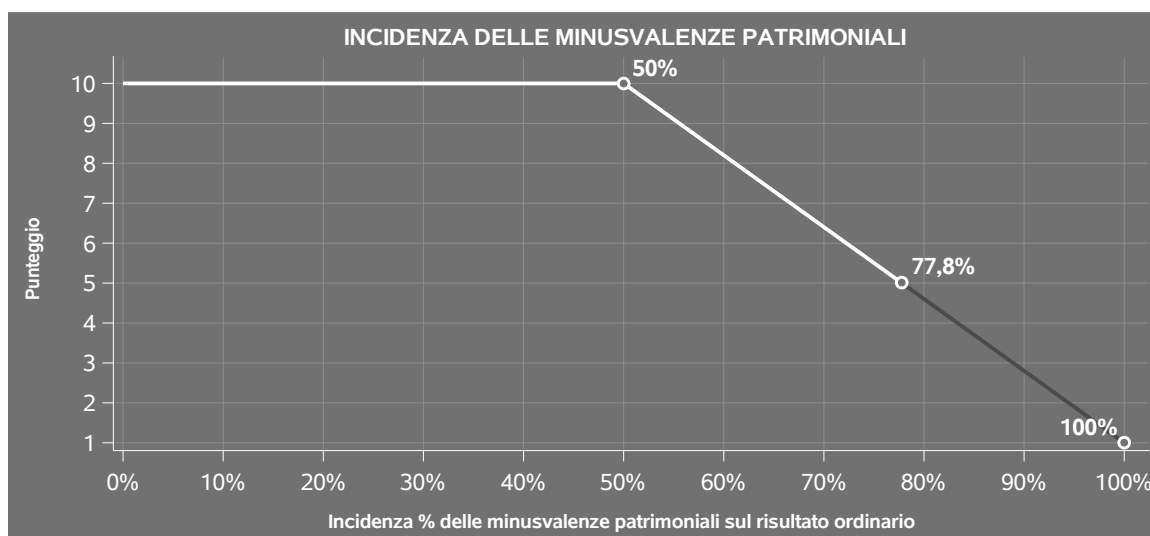
L'indicatore è **calcolato** come rapporto percentuale tra le "Minusvalenze patrimoniali" e il risultato



ordinario.

Qualora le "Minusvalenze patrimoniali" siano uguali a zero, l'indicatore non è **applicabile**.

All'indicatore viene associato un punteggio che varia su una scala da 1 a 10. Quando l'indicatore presenta un valore pari o inferiore alla corrispondente soglia minima di riferimento (**50%**), il punteggio assume valore 10; quando l'indicatore presenta un valore pari o superiore alla corrispondente soglia massima di riferimento (**100%**), il punteggio assume valore 1; quando l'indicatore presenta un valore compreso nell'intervallo tra la soglia minima e massima di riferimento, il punteggio è modulato <sup>9</sup> fra 1 e 10.



L'indicatore è **applicato** quando il relativo punteggio è non superiore a 5.

Qualora il risultato ordinario sia non positivo, l'indicatore è **applicato** ed assume punteggio pari ad 1.

## INCIDENZA DEGLI INTERESSI PASSIVI SUL REDDITO OPERATIVO LORDO


L'indicatore verifica la plausibilità dell'indebitamento finanziario dello studio professionale rispetto alla gestione operativa al lordo di ammortamenti per beni mobili e canoni di locazione finanziaria per beni mobili.

L'indicatore è **calcolato** come rapporto percentuale tra gli interessi passivi e il reddito operativo lordo.

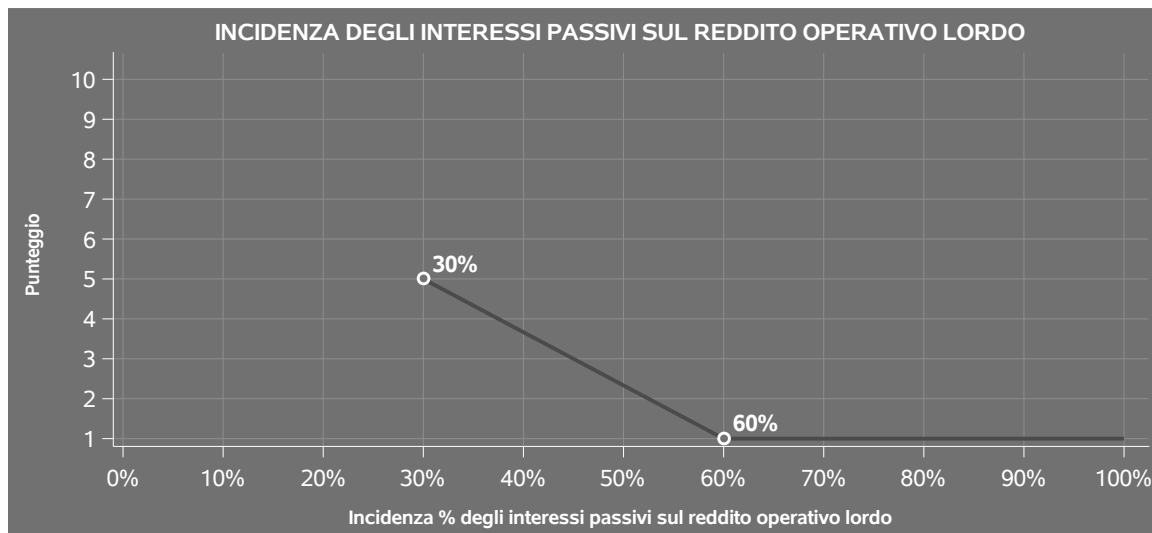
Qualora gli interessi passivi siano uguali a zero, l'indicatore non è **applicabile**.

All'indicatore viene associato un punteggio che varia su una scala da 1 a 5. Quando l'indicatore

<sup>9</sup>Punteggio =  $10 - 9 \times \frac{(\text{indicatore} - \text{soglia minima})}{(\text{soglia massima} - \text{soglia minima})}$



presenta un valore pari o superiore alla corrispondente soglia massima di riferimento (**60%**) il punteggio assume valore 1; quando l'indicatore presenta un valore superiore alla soglia minima (**30%**) e inferiore alla soglia massima di riferimento, il punteggio è modulato<sup>10</sup> fra 1 e 5.



Qualora il reddito operativo lordo sia non positivo l'indicatore è **applicato** e assume punteggio pari ad 1.

In assenza di anomalia, l'indicatore non è applicato e il relativo punteggio di affidabilità non è calcolato.

<sup>10</sup>Punteggio =  $5 - 4 \times \frac{(\text{indicatore} - \text{soglia minima})}{(\text{soglia massima} - \text{soglia minima})}$





## SUB ALLEGATI

### SUB ALLEGATO 64.B.A - ASSEGNAZIONE AI MOB

In fase di applicazione, per l'assegnazione dei contribuenti ai MoB viene utilizzata una combinazione di due tecniche statistiche di tipo multivariato (analisi fattoriali e modelli di mistura finita) che utilizza le seguenti variabili:


Analisi fattoriale	Nome variabile	Descrizione variabile
Gamma dei servizi offerti	ATTORE_PROTAG_MAX	Attività di recitazione con ruolo di protagonista o co-protagonista prevalente
	ATTORE_TEATRALE_NOPROTAG_MAX	Attività di recitazione teatrale con ruolo secondario prevalente
	ATTORE_CINEM_NOPROTAG_MAX	Attività di recitazione cinematografica/televisiva con ruolo secondario prevalente
	REGISTA_MAX	Attività di regia cinematografica e/o radio-televisiva prevalente
	REGISTA_DIRET_SCENEG_MAX	Attività di regia, direzione artistica e sceneggiatura in ambito teatrale prevalente
	AIUTO_REGISTA_MAX	Attività di aiuto regia o assistenza alla regia prevalente
	PRESENTATORE_MAX	Presentazione di spettacoli, programmi o trasmissioni televisive prevalente
	DOPPIATORE_MAX	Doppiaggio prevalente
	ATTIV_AUTORALE_MAX	Attività autorale in ambito cinematografico e radiotelevisivo prevalente



Analisi fattoriale	Nome variabile	Descrizione variabile
	OPERE_ARTE_MAX	Creazione e realizzazione di opere d'arte (sculture, pitture, incisioni, ecc.) prevalente

Sulla base di tali variabili, il contribuente viene assegnato ad uno o più MoB attraverso l'attribuzione di una probabilità di appartenenza, come descritto nell'**Allegato 88**.


Le matrici ed i vettori per il calcolo delle probabilità di appartenenza ai MoB sono riportati nell'**Allegato 90**.




### SUB ALLEGATO 64.B.B - FUNZIONE "COMPENSI PER ADDETTO"

Di seguito viene riportato l'elenco delle variabili e dei coefficienti della funzione di regressione "Compensi per addetto", con la spiegazione dei coefficienti.


	VARIABILI	COEFFICIENTE	INTERPRETAZIONE DEL COEFFICIENTE STIMATO
<b>INPUT PRODUTTIVI</b>	Valore dei beni strumentali in proprietà	(*) 0,056456582228348	Un aumento dell'1% della variabile determina un aumento dello 0,06% del Compenso stimato
	Ammortamenti per beni mobili	(*) 0,117314357776443	Un aumento dell'1% della variabile determina un aumento dello 0,12% del Compenso stimato
	Consumi e altre spese + Canoni di locazione finanziaria per beni mobili + Canoni di locazione non finanziaria e/o di noleggio, quota fino a 68.000 euro	(*) 0,495547520367424	Un aumento dell'1% della variabile determina un aumento dello 0,50% del Compenso stimato
	Spese per prestazioni di lavoro dipendente e assimilato + Compensi corrisposti a terzi per prestazioni direttamente afferenti l'attività professionale o artistica	(*) 0,243770315248355	Un aumento dell'1% della variabile determina un aumento dello 0,24% del Compenso stimato
<b>VARIABILI STRUTTURALI</b>	Lavoro dipendente a tempo pieno o a tempo parziale	-0,155344507910578	La condizione di 'Lavoro dipendente a tempo pieno o a tempo parziale' determina una diminuzione del 15,53% del Compenso stimato



	VARIABILI		COEFFICIENTE	INTERPRETAZIONE DEL COEFFICIENTE STIMATO
	Pensionato		-0,060176122477154	La condizione di 'Pensionato' determina una diminuzione del 6,02% del Compenso stimato
	Numero giorni, quota fino a 365 giorni per addetto	(**)	0,306190714555861	Un aumento dell'1% della variabile determina un aumento dello 0,31% del Compenso stimato
	Attività di cabaret / 100		0,251484715410718	Un aumento dell'1% della variabile determina un aumento dello 0,27% del Compenso stimato
<b>MODELLI DI BUSINESS (MoB)</b>	Probabilità di appartenenza al MoB 2 — Contribuenti che svolgono prevalentemente attività di creazione e realizzazione di opere d'arte		-0,11705646457769	L'appartenenza al MoB determina una diminuzione dell'11,71% del Compenso stimato
	Probabilità di appartenenza al MoB 3 — Contribuenti che svolgono prevalentemente attività di recitazione teatrale con ruolo secondario		0,047808808016819	L'appartenenza al MoB determina un aumento del 4,78% del Compenso stimato
	Probabilità di appartenenza al MoB 4 — Contribuenti che svolgono prevalentemente attività di aiuto regia o assistenza alla regia		0,199543047928797	L'appartenenza al MoB determina un aumento del 19,95% del Compenso stimato




VARIABILI		COEFFICIENTE	INTERPRETAZIONE DEL COEFFICIENTE STIMATO
Probabilità di appartenenza al MoB 5 — Contribuenti che svolgono prevalentemente attività di doppiaggio		0,353449502006499	L'appartenenza al MoB determina un aumento del 35,34% del Compenso stimato
Probabilità di appartenenza al MoB 6 — Contribuenti che svolgono prevalentemente attività di regia cinematografica e/o radio—televisiva		0,286685560961933	L'appartenenza al MoB determina un aumento del 28,67% del Compenso stimato
Probabilità di appartenenza al MoB 7 — Contribuenti che svolgono prevalentemente attività autorale in ambito cinematografico e/o radiotelevisivo		0,223865513625317	L'appartenenza al MoB determina un aumento del 22,39% del Compenso stimato
Probabilità di appartenenza al MoB 9 — Contribuenti che svolgono prevalentemente attività di regia, direzione artistica e sceneggiatura in ambito teatrale		0,155673016363821	L'appartenenza al MoB determina un aumento del 15,57% del Compenso stimato
Probabilità di appartenenza al MoB 10 — Contribuenti che svolgono prevalentemente attività di presentazione di spettacoli, programmi o trasmissioni televisive		0,342249316692808	L'appartenenza al MoB determina un aumento del 34,22% del Compenso stimato



	VARIABILI		COEFFICIENTE	INTERPRETAZIONE DEL COEFFICIENTE STIMATO
	Probabilità di appartenenza al MoB 11 – Contribuenti che svolgono prevalentemente attività di recitazione cinematografica e/o televisiva con ruolo secondario		0,199582950203628	L'appartenenza al MoB determina un aumento del 19,96% del Compenso stimato
<b>MISURE DI CICLO DI SETTORE</b>	Andamento della media dei compensi per codice ATECO		0,332399760906253	Una diminuzione dell'1% della variabile di ciclo economico determina una flessione dello 0,31% del Compenso stimato
	Tassi di interesse bancari (prestiti alle imprese) – Banca d'Italia		-0,095624367087129	Un aumento di un punto della variabile determina una flessione del 9,56% del Compenso stimato
<b>ECONOMIE DI SCALA E/O SOSTITUZIONE</b>	(Spese per prestazioni di lavoro dipendente e assimilato + Compensi corrisposti a terzi per prestazioni direttamente afferenti l'attività professionale o artistica) x (Valore dei beni strumentali in proprietà)	(***)	-0,001163095886008	Un aumento dell'1% della variabile determina una diminuzione dello 0,001% del Compenso stimato
<b>INTERCETTA</b>	Valore dell'intercetta del modello di stima		0,804854583592038	
<b>Coefficiente di rivalutazione</b>			1,002465815480416	
<b>Coefficiente individuale</b>	Vedasi Allegato 89			

(\*) Le variabili contabili (XC) sono utilizzate in stima come  $LN[1 + XC/(N^{\circ}addetti \times 1.000)]$  o  $LN[1 + MIN\{XC/(N^{\circ}addetti \times 1.000), \text{quota valore in migliaia pro capite}\}]$

(\*\*) Le variabili numeriche (XN) sono utilizzate in stima come  $LN[1 + XN/(N^{\circ}addetti)]$  o  $LN[1 + MIN\{XN/(N^{\circ}addetti), \text{quota valore pro capite}\}]$




(\*\*\*) La variabile relativa al numero degli addetti è utilizzata in stima come  $LN(1+N^{\text{addetti}})$

(\*\*\*\*) Ciascuna variabile (XS) del prodotto è utilizzata in stima come  $LN(1+XS)$

Le variabili dipendenti sono utilizzate in stima come  $LN[1+YC/(N^{\text{addetti}} \times 1.000)]$ , dove: YC è uguale a Ricavi oppure Compensi oppure Valore aggiunto.


Le misure di ciclo settoriale relative al periodo di imposta di applicazione saranno pubblicate con apposito Decreto ai sensi dell'art. 9-bis comma 2 del DL 50 del 24 aprile 2017 convertito nella Legge n. 96 del 21 giugno 2017.



### SUB ALLEGATO 64.B.C - FUNZIONE "VALORE AGGIUNTO PER ADDETTO"

Di seguito viene riportato l'elenco delle variabili e dei coefficienti della funzione di regressione "Valore aggiunto per addetto", con la spiegazione dei coefficienti.

	VARIABILI		COEFFICIENTE	INTERPRETAZIONE DEL COEFFICIENTE STIMATO
<b>INPUT PRODUTTIVI</b>	Valore dei beni strumentali in proprietà	(*)	0,048312845142645	Un aumento dell'1% della variabile determina un aumento dello 0,05% del VA stimato
	Ammortamenti per beni mobili	(*)	0,166356480479006	Un aumento dell'1% della variabile determina un aumento dello 0,17% del VA stimato
	Consumi e altre spese + Canoni di locazione finanziaria per beni mobili + Canoni di locazione non finanziaria e/o di noleggio, quota fino a 68.000 euro	(*)	0,33049322059141	Un aumento dell'1% della variabile determina un aumento dello 0,33% del VA stimato
	Spese per prestazioni di lavoro dipendente e assimilato + Compensi corrisposti a terzi per prestazioni direttamente afferenti l'attività professionale o artistica	(*)	0,16185753822093	Un aumento dell'1% della variabile determina un aumento dello 0,16% del VA stimato
<b>VARIABILI STRUTTURALI</b>	Lavoro dipendente a tempo pieno o a tempo parziale		-0,184129155373428	La condizione di 'Lavoro dipendente a tempo pieno o a tempo parziale' determina una diminuzione del 18,41% del VA stimato






	VARIABILI		COEFFICIENTE	INTERPRETAZIONE DEL COEFFICIENTE STIMATO
	Pensionato		-0,084084860005283	La condizione di 'Pensionato' determina una diminuzione dell'8,41% del VA stimato
	Numero giorni, quota fino a 365 giorni per addetto	(**)	0,355170514932119	Un aumento dell'1% della variabile determina un aumento dello 0,36% del VA stimato
	Attività di cabaret / 100		0,341554778161841	Un aumento dell'1% della variabile determina un aumento dello 0,34% del VA stimato
<b>MODELLI DI BUSINESS (MoB)</b>	Probabilità di appartenenza al MoB 2 — Contribuenti che svolgono prevalentemente attività di creazione e realizzazione di opere d'arte		-0,172854921813231	L'appartenenza al MoB determina una diminuzione del 17,29% del VA stimato
	Probabilità di appartenenza al MoB 3 — Contribuenti che svolgono prevalentemente attività di recitazione teatrale con ruolo secondario		0,102060429275619	L'appartenenza al MoB determina un aumento del 10,21% del VA stimato
	Probabilità di appartenenza al MoB 4 — Contribuenti che svolgono prevalentemente attività di aiuto regia o assistenza alla regia		0,240499337470771	L'appartenenza al MoB determina un aumento del 24,05% del VA stimato




	VARIABILI	COEFFICIENTE	INTERPRETAZIONE DEL COEFFICIENTE STIMATO
	Probabilità di appartenenza al MoB 5 — Contribuenti che svolgono prevalentemente attività di doppiaggio	0,462434442608461	L'appartenenza al MoB determina un aumento del 46,24% del VA stimato
	Probabilità di appartenenza al MoB 6 — Contribuenti che svolgono prevalentemente attività di regia cinematografica e/o radio—televisiva	0,353621868700883	L'appartenenza al MoB determina un aumento del 35,36% del VA stimato
	Probabilità di appartenenza al MoB 7 — Contribuenti che svolgono prevalentemente attività autorale in ambito cinematografico e/o radiotelevisivo	0,274957735850496	L'appartenenza al MoB determina un aumento del 27,50% del VA stimato
	Probabilità di appartenenza al MoB 9 — Contribuenti che svolgono prevalentemente attività di regia, direzione artistica e sceneggiatura in ambito teatrale	0,200544462681812	L'appartenenza al MoB determina un aumento del 20,05% del VA stimato
	Probabilità di appartenenza al MoB 10 — Contribuenti che svolgono prevalentemente attività di presentazione di spettacoli, programmi o trasmissioni televisive	0,472647406066623	L'appartenenza al MoB determina un aumento del 47,26% del VA stimato



VARIABILI	COEFFICIENTE	INTERPRETAZIONE DEL COEFFICIENTE STIMATO
<p><b>MISURE DI CICLO DI SETTORE</b></p> <p>Probabilità di appartenenza al MoB 11 – Contribuenti che svolgono prevalentemente attività di recitazione cinematografica e/o televisiva con ruolo secondario</p> <p>Andamento della media dei compensi per codice ATECO</p> <p>Tassi di interesse bancari (prestiti alle imprese) – Banca d'Italia</p>	<p>0,266596179798224</p> <p>0,529155420715787</p> <p>-0,102469895031299</p>	<p>L'appartenenza al MoB determina un aumento del 26,66% del VA stimato</p> <p>Una diminuzione dell'1% della variabile di ciclo economico determina una flessione dello 0,53% del VA stimato</p> <p>Un aumento di un punto della variabile determina una flessione del 10,25% del VA stimato</p>
<p><b>ECONOMIE DI SCALA E/O SOSTITUZIONE</b></p> <p>(Spese per prestazioni di lavoro dipendente e assimilato + Compensi corrisposti a terzi per prestazioni direttamente afferenti l'attività professionale o artistica) x (Valore dei beni strumentali in proprietà)</p>	<p>(***)</p> <p>-0,000548446064372</p>	<p>Un aumento dell'1% della variabile determina una diminuzione dello 0,001% del VA stimato</p>
<p><b>INTERCETTA</b></p> <p>Valore dell'intercetta del modello di stima</p>	<p>0,363889816398076</p>	
<p><b>Coefficiente di rivalutazione</b></p>	<p>1,070832110083291</p>	
<p><b>Coefficiente individuale</b></p> <p>Vedasi Allegato 89</p>		

(\*) Le variabili contabili (XC) sono utilizzate in stima come  $LN[1+XC/(N^{\circ}addetti \times 1.000)]$  o  $LN[1+MIN[XC/(N^{\circ}addetti \times 1.000), \text{quota valore in migliaia pro capite}]$

(\*\*) Le variabili numeriche (XN) sono utilizzate in stima come  $LN[1+XN/(N^{\circ}addetti)]$  o  $LN[1+MIN[XN/(N^{\circ}addetti), \text{quota valore pro capite}]$




(\*\*\*) La variabile relativa al numero degli addetti è utilizzata in stima come  $LN(1+N^{\text{addetti}})$

(\*\*\*\*) Ciascuna variabile (XS) del prodotto è utilizzata in stima come  $LN(1+XS)$

Le variabili dipendenti sono utilizzate in stima come  $LN[1+YC/(N^{\text{addetti}} \times 1.000)]$ , dove: YC è uguale a Ricavi oppure Compensi oppure Valore aggiunto.

Le misure di ciclo settoriale relative al periodo di imposta di applicazione saranno pubblicate con apposito Decreto ai sensi dell'art. 9-bis comma 2 del DL 50 del 24 aprile 2017 convertito nella Legge n. 96 del 21 giugno 2017.



---

## SUB ALLEGATO 64.B.D - FORMULE DELLE VARIABILI E DEGLI INDICATORI

---

Di seguito sono riportate le formule delle variabili e degli indicatori economico-contabili utilizzati nell'ISA CK28U:

**Addetti <sup>11</sup> (professionista che opera in forma individuale)** = Titolare + Numero dipendenti + numero collaboratori coordinati e continuativi che prestano attività prevalentemente nello studio.

**Addetti (esercizio collettivo dell'attività professionale)** = Numero dipendenti + numero collaboratori coordinati e continuativi che prestano attività prevalentemente nello studio + Numero soci.

**Altre spese** = Altre spese documentate nette + Spese per prestazioni alberghiere e per somministrazione di alimenti e bevande in pubblici esercizi + Spese di rappresentanza + Spese di iscrizione a master, corsi di formazione, convegni, congressi o a corsi di aggiornamento professionale.

**Altre spese documentate nette** = Altre spese documentate - Irap 10% - Irap personale dipendente - IMU.

**Ammortamenti per beni mobili** = Quote di ammortamento e spese per l'acquisto di beni di costo unitario non superiore a euro 516,46 - Commi 91 e 92 L. 208/2015.

**Attività autorale in ambito cinematografico e radiotelevisivo prevalente** = Modalità di espletamento dell'attività: Attività autorale in ambito cinematografico e radiotelevisivo (sceneggiature e dialoghi, soggettoista/autore di format, dialoghista adattatore) (Percentuale sui compensi/ricavi), se Modalità di espletamento dell'attività: Attività autorale in ambito cinematografico e radiotelevisivo (sceneggiature e dialoghi, soggettoista/autore di format, dialoghista adattatore) (Percentuale sui compensi/ricavi) è pari al Valore massimo attività; altrimenti assume valore pari a zero.

**Attività di aiuto regia o assistenza alla regia prevalente** = (Modalità di espletamento dell'attività: Aiuto regia o assistenza alla regia di spettacoli teatrali (Percentuale sui compensi/ricavi) + Modalità di espletamento dell'attività: Aiuto regia o assistenza alla regia di film o documentari (cortometraggi, lungometraggi), di fiction e serie televisive (Percentuale sui compensi/ricavi) + Modalità di espletamento dell'attività: Aiuto regia o assistenza alla regia di spot pubblicitari, videoclip, spettacoli o programmi televisivi (Percentuale sui compensi/ricavi) + Modalità di espletamento dell'attività: Aiuto regia o assistenza alla regia radiofonica (Percentuale sui compensi/ricavi)), se (Modalità di espletamento dell'attività: Aiuto regia o assistenza alla regia di spettacoli teatrali (Percentuale sui compensi/ricavi) + Modalità di espletamento dell'attività: Aiuto regia o assistenza alla regia di film o documentari (cortometraggi, lungometraggi), di fiction e serie televisive (Percentuale sui compensi/ricavi) + Modalità di espletamento dell'attività: Aiuto regia o assistenza alla regia di spot pubblicitari, videoclip, spettacoli o programmi televisivi (Percentuale sui compensi/ricavi) + Modalità di espletamento dell'attività: Aiuto regia o assistenza alla regia radiofonica (Percentuale sui compensi/ricavi)) è pari al Valore massimo attività; altrimenti assume valore pari a zero.

**Attività di cabaret** = Modalità di espletamento dell'attività: Cabaret (Percentuale sui compensi/ricavi) + Modalità di espletamento dell'attività: Cabaret in spettacoli televisivi e radiofonici (Percentuale sui compensi/ricavi).

<sup>11</sup>Il titolare è pari a uno. Il numero addetti non può essere inferiore a 1.



**Attività di recitazione cinematografica/televisiva con ruolo secondario prevalente** = (Modalità di espletamento dell'attività: Recitazione in spot pubblicitari e videoclip (Percentuale sui compensi/ricavi) + Modalità di espletamento dell'attività: Recitazione in film, fiction e serie televisive con ruolo secondario (Percentuale sui compensi/ricavi)), se (Modalità di espletamento dell'attività: Recitazione in spot pubblicitari e videoclip (Percentuale sui compensi/ricavi) + Modalità di espletamento dell'attività: Recitazione in film, fiction e serie televisive con ruolo secondario (Percentuale sui compensi/ricavi)) è pari al Valore massimo attività; altrimenti assume valore pari a zero.

**Attività di recitazione con ruolo di protagonista o co-protagonista prevalente** = Modalità di espletamento dell'attività: Recitazione teatrale con ruolo di protagonista o co-protagonista (Percentuale sui compensi/ricavi) + Modalità di espletamento dell'attività: Recitazione in film, fiction e serie televisive con ruolo di protagonista o co-protagonista (Percentuale sui compensi/ricavi), se Modalità di espletamento dell'attività: Recitazione teatrale con ruolo di protagonista o co-protagonista (Percentuale sui compensi/ricavi) + Modalità di espletamento dell'attività: Recitazione in film, fiction e serie televisive con ruolo di protagonista o co-protagonista (Percentuale sui compensi/ricavi) è pari al Valore massimo attività; altrimenti assume valore pari a zero.

**Attività di recitazione teatrale con ruolo secondario prevalente** = Modalità di espletamento dell'attività: Recitazione teatrale con ruolo diverso da protagonista e co-protagonista (inclusi figurante, comparsa e ruolo minore teatrale) (Percentuale sui compensi/ricavi), se Modalità di espletamento dell'attività: Recitazione teatrale con ruolo diverso da protagonista e co-protagonista (inclusi figurante, comparsa e ruolo minore teatrale) (Percentuale sui compensi/ricavi) è pari al Valore massimo attività; altrimenti assume valore pari a zero.

**Attività di regia cinematografica e/o radio-televisiva prevalente** = (Modalità di espletamento dell'attività: Regia di spot pubblicitari, videoclip, spettacoli o programmi televisivi (Percentuale sui compensi/ricavi) + Modalità di espletamento dell'attività: Regia di film o documentari (cortometraggi, lungometraggi), di fiction e serie televisive (Percentuale sui compensi/ricavi) + Modalità di espletamento dell'attività: Regia radiofonica (Percentuale sui compensi/ricavi)), se (Modalità di espletamento dell'attività: Regia di spot pubblicitari, videoclip, spettacoli o programmi televisivi (Percentuale sui compensi/ricavi) + Modalità di espletamento dell'attività: Regia di film o documentari (cortometraggi, lungometraggi), di fiction e serie televisive (Percentuale sui compensi/ricavi) + Modalità di espletamento dell'attività: Regia radiofonica (Percentuale sui compensi/ricavi)) è pari al Valore massimo attività; altrimenti assume valore pari a zero.

**Attività di regia, direzione artistica e sceneggiatura in ambito teatrale prevalente** = Modalità di espletamento dell'attività: Regia, direzione artistica e sceneggiatura in ambito teatrale (Percentuale sui compensi/ricavi), se Modalità di espletamento dell'attività: Regia, direzione artistica e sceneggiatura in ambito teatrale (Percentuale sui compensi/ricavi) è pari al Valore massimo attività; altrimenti assume valore pari a zero.

**Canoni di locazione finanziaria per beni mobili** = Canoni di locazione finanziaria relativi ai beni mobili - Commi 91 e 92 L. 208/2015.

**Compensi** = Compensi derivanti dall'attività professionale o artistica + Compensi non annotati nelle scritture contabili.

**Consumi e altre spese** = Consumi + Altre spese.



**Creazione e realizzazione di opere d'arte (sculture, pitture, incisioni, ecc.) prevalente** = Modalità di espletamento dell'attività: Creazione e realizzazione di opere d'arte (sculture, pitture, incisioni, ecc.) (Percentuale sui compensi/ricavi), se Modalità di espletamento dell'attività: Creazione e realizzazione di opere d'arte (sculture, pitture, incisioni, ecc.) (Percentuale sui compensi/ricavi) è pari al Valore massimo attività; altrimenti assume valore pari a zero.

**Doppiaggio prevalente** = Modalità di espletamento dell'attività: Doppiaggio (Percentuale sui compensi/ricavi), se Modalità di espletamento dell'attività: Doppiaggio (Percentuale sui compensi/ricavi) è pari al Valore massimo attività; altrimenti assume valore pari a zero.

**Margine operativo lordo** = Valore aggiunto - Spese per prestazioni di lavoro dipendente e assimilato.

**Numero dipendenti** = Numero delle giornate retribuite diviso 312.

**Numero giorni** = Modalità di espletamento dell'attività: [(Regia, direzione artistica e sceneggiatura in ambito teatrale (Numero giorni effettivi) + Aiuto regia o assistenza alla regia di spettacoli teatrali (Numero giorni effettivi) + Recitazione teatrale con ruolo di protagonista o co-protagonista (Numero giorni effettivi) + Recitazione teatrale con ruolo diverso da protagonista e co-protagonista (inclusi figurante, comparsa e ruolo minore teatrale) (Numero giorni effettivi) + Cabaret (Numero giorni effettivi) + Regia di spot pubblicitari, videoclip, spettacoli o programmi televisivi (Numero giorni effettivi) + Regia di film o documentari (cortometraggi, lungometraggi), di fiction e serie televisive (Numero giorni effettivi) + Aiuto regia o assistenza alla regia di film o documentari (cortometraggi, lungometraggi), di fiction e serie televisive (Numero giorni effettivi) + Aiuto regia o assistenza alla regia di spot pubblicitari, videoclip, spettacoli o programmi televisivi (Numero giorni effettivi) + Regia radiofonica (Numero giorni effettivi) + Aiuto regia o assistenza alla regia radiofonica (Numero giorni effettivi) + Recitazione in spot pubblicitari e videoclip (Numero giorni effettivi) + Recitazione in film, fiction e serie televisive con ruolo di protagonista o co-protagonista (Numero giorni effettivi) + Recitazione in film, fiction e serie televisive con ruolo secondario (Numero giorni effettivi) + Presentazione di spettacoli, programmi o trasmissioni televisive (Numero giorni effettivi) + Cabaret in spettacoli televisivi e radiofonici (Numero giorni effettivi) + Attività autorale in ambito cinematografico e radiotelevisivo (sceneggiature e dialoghi, soggettista/autore di format, dialoghista adattatore) (Numero giorni effettivi) + Doppiaggio (Numero giorni effettivi) + Partecipazione a spettacoli di animazione (Numero giorni effettivi) + Partecipazione ad eventi, convegni, manifestazioni artistiche, spettacoli e trasmissioni radio-televisive come ospite o relatore e/o a concorsi come giurato (Numero giorni effettivi) + Creazione e realizzazione di opere d'arte (sculture, pitture, incisioni, ecc.) (Numero giorni effettivi) + Altro (Numero giorni effettivi)].

**Numero soci** = Percentuale di lavoro prestato di Soci o associati che prestano attività nella società o associazione diviso 100.

**Presentazione di spettacoli, programmi o trasmissioni televisive prevalente** = Modalità di espletamento dell'attività: Presentazione di spettacoli, programmi o trasmissioni televisive (Percentuale sui compensi/ricavi), se Modalità di espletamento dell'attività: Presentazione di spettacoli, programmi o trasmissioni televisive (Percentuale sui compensi/ricavi) è pari al Valore massimo attività; altrimenti assume valore pari a zero.

**Reddito** = Risultato ordinario + Plusvalenze patrimoniali - Minusvalenze patrimoniali.





**Reddito operativo** = Margine operativo lordo – Ammortamenti per beni mobili.


**Reddito operativo lordo** = Reddito operativo + Ammortamenti per beni mobili + Canoni di locazione finanziaria per beni mobili.

**Risultato ordinario** = Reddito operativo + Altri proventi lordi - Interessi passivi.

**Spese per prestazioni di lavoro dipendente** = Spese per prestazioni di lavoro dipendente e assimilato - Spese per prestazioni di collaborazione coordinata e continuativa.


**Valore aggiunto** = Compensi - Canoni di locazione finanziaria per beni mobili - Canoni di locazione non finanziaria e/o di noleggio - Spese relative agli immobili - Compensi corrisposti a terzi per prestazioni direttamente afferenti l'attività professionale o artistica - Consumi - Spese per prestazioni alberghiere e per somministrazione di alimenti e bevande in pubblici esercizi - Spese di rappresentanza - Spese di iscrizione a master, corsi di formazione, convegni, congressi o a corsi di aggiornamento professionale - Altre spese documentate.

**Valore massimo attività** = [Modalità di espletamento dell'attività: [Recitazione teatrale con ruolo di protagonista o co-protagonista (Percentuale sui compensi/ricavi) + Recitazione in film, fiction e serie televisive con ruolo di protagonista o co-protagonista (Percentuale sui compensi/ricavi)], [Recitazione teatrale con ruolo diverso da protagonista e co-protagonista (inclusi figurante, comparsa e ruolo minore teatrale) (Percentuale sui compensi/ricavi)], [Regia, direzione artistica e sceneggiatura in ambito teatrale (Percentuale sui compensi/ricavi)], [Recitazione in spot pubblicitari e videoclip (Percentuale sui compensi/ricavi) + Recitazione in film, fiction e serie televisive con ruolo secondario (Percentuale sui compensi/ricavi)], [Regia di spot pubblicitari, videoclip, spettacoli o programmi televisivi (Percentuale sui compensi/ricavi) + Regia di film o documentari (cortometraggi, lungometraggi), di fiction e serie televisive (Percentuale sui compensi/ricavi) + Regia radiofonica (Percentuale sui compensi/ricavi)], [Aiuto regia o assistenza alla regia di spettacoli teatrali (Percentuale sui compensi/ricavi) + Aiuto regia o assistenza alla regia di film o documentari (cortometraggi, lungometraggi), di fiction e serie televisive (Percentuale sui compensi/ricavi) + Aiuto regia o assistenza alla regia di spot pubblicitari, videoclip, spettacoli o programmi televisivi (Percentuale sui compensi/ricavi) + Aiuto regia o assistenza alla regia radiofonica (Percentuale sui compensi/ricavi)], [Presentazione di spettacoli, programmi o trasmissioni televisive (Percentuale sui compensi/ricavi)], [Doppiaggio (Percentuale sui compensi/ricavi)], [Attività autorale in ambito cinematografico e radiotelevisivo (sceneggiature e dialoghi, soggetto/autore di format, dialoghista adattatore) (Percentuale sui compensi/ricavi)], [Creazione e realizzazione di opere d'arte (sculture, pitture, incisioni, ecc.) (Percentuale sui compensi/ricavi)], [100 - [Recitazione teatrale con ruolo di protagonista o co-protagonista (Percentuale sui compensi/ricavi) + Recitazione in film, fiction e serie televisive con ruolo di protagonista o co-protagonista (Percentuale sui compensi/ricavi)] - [Recitazione teatrale con ruolo diverso da protagonista e co-protagonista (inclusi figurante, comparsa e ruolo minore teatrale) (Percentuale sui compensi/ricavi)] - [Regia, direzione artistica e sceneggiatura in ambito teatrale (Percentuale sui compensi/ricavi)] - [Recitazione in spot pubblicitari e videoclip (Percentuale sui compensi/ricavi) + Recitazione in film, fiction e serie televisive con ruolo secondario (Percentuale sui compensi/ricavi)] - [Regia di spot pubblicitari, videoclip, spettacoli o programmi televisivi (Percentuale sui compensi/ricavi) + Regia di film o documentari (cortometraggi, lungometraggi), di fiction e serie televisive (Percentuale sui compensi/ricavi) + Regia radiofonica (Percentuale sui compensi/ricavi)] - [Aiuto regia o assistenza alla regia di spettacoli teatrali (Percentuale sui compensi/ricavi) + Aiuto regia o assistenza alla regia di film o documentari (cortometraggi, lungometraggi), di fiction e serie televisive (Percentuale sui





compensi/ricavi) + Aiuto regia o assistenza alla regia di spot pubblicitari, videoclip, spettacoli o programmi televisivi (Percentuale sui compensi/ricavi) + Aiuto regia o assistenza alla regia radiofonica (Percentuale sui compensi/ricavi)] - [Presentazione di spettacoli, programmi o trasmissioni televisive (Percentuale sui compensi/ricavi)] - [Doppiaggio (Percentuale sui compensi/ricavi)] - [Attività autorale in ambito cinematografico e radiotelevisivo (sceneggiature e dialoghi, soggettista/autore di format, dialoghista adattatore) (Percentuale sui compensi/ricavi)] - [Creazione e realizzazione di opere d'arte (sculture, pitture, incisioni, ecc.) (Percentuale sui compensi/ricavi)]]].



# ALLEGATO 65.A

---


## NOTA TECNICA E METODOLOGICA

### INDICE SINTETICO DI AFFIDABILITÀ FISCALE

CK30U

#### ALTRE ATTIVITÀ TECNICHE

(ESERCENTI ATTIVITÀ DI IMPRESA)



---

## APPLICAZIONE DELL'ISA

---

L'indice sintetico di affidabilità fiscale (ISA) esprime un giudizio di sintesi sull'affidabilità dei comportamenti fiscali del soggetto.

L'ISA è calcolato come media aritmetica di un insieme d'indicatori elementari e rappresenta il posizionamento del contribuente rispetto a tali indicatori attribuendo al soggetto un valore di sintesi, in scala da 1 a 10, dei singoli indicatori elementari: più basso sarà il valore dell'indice, minore sarà l'affidabilità fiscale del soggetto, più alto sarà il valore, più alta sarà l'attendibilità fiscale del soggetto.


I contribuenti interessati possono indicare ulteriori componenti positivi non risultanti dalle scritture contabili, che concorrono al calcolo degli indicatori elementari, per migliorare il proprio profilo di affidabilità fiscale.

Le attività economiche (ATECO 2007) oggetto dell'indice sintetico di affidabilità fiscale CK30U sono di seguito riportate:

- 71.12.40 - Attività di cartografia e aerofotogrammetria
- 71.20.10 - Collaudi e analisi tecniche di prodotti
- 74.90.21 - Consulenza sulla sicurezza ed igiene dei posti di lavoro
- 74.90.31 - Attività di consulenza in materia di prevenzione e riduzione dell'inquinamento di aria, acqua e suolo; consulenza in materia di gestione dei rifiuti
- 74.90.32 - Attività di consulenza in materia di gestione delle risorse energetiche, energie rinnovabili e efficienza energetica
- 74.90.33 - Attività di consulenza in materia di gestione delle risorse idriche, minerali e altre risorse naturali usate per finalità diverse da quella energetica
- 74.90.92 - Attività riguardanti le previsioni meteorologiche
- 74.90.93 - Altre attività di consulenza tecnica nca

I criteri generali seguiti per la costruzione dell'indice sintetico di affidabilità fiscale CK30U sono riportati nell'**Allegato 88**.

Di seguito sono rappresentate le modalità di calcolo dell'indice sintetico di affidabilità fiscale CK30U per l'applicazione al singolo contribuente dal periodo di imposta 2022.



---

## MODELLI DI BUSINESS

---


Ai fini della definizione degli indicatori elementari, i contribuenti interessati all'applicazione dell'ISA CK30U sono classificati in gruppi omogenei che presentano al loro interno caratteristiche il più possibile simili in termini di modalità di operare sul mercato in base al "Modello di Business" (MoB) adottato.

I modelli di business rappresentano la struttura della catena del valore alla base del processo di produzione del bene o del servizio e sono espressione delle differenze fondamentali che derivano dalle diverse articolazioni organizzative con cui tale processo viene effettuato o da specifiche competenze.

Per l'ISA CK30U i MoB individuati sono i seguenti (la numerosità indicata è riferita alle imprese e ai lavoratori autonomi della base dati di costruzione, p.i. 2020):

- **MoB 1 - Contribuenti che svolgono prevalentemente attività di consulenza in materia ambientale** (Numerosità: 988);
- **MoB 2 - Contribuenti che svolgono in prevalenza altre attività** (Numerosità: 10.000);
- **MoB 3 - Contribuenti che svolgono prevalentemente attività di consulenza in materia di sicurezza, redazione e coordinamento piani di sicurezza** (Numerosità: 2.678);
- **MoB 4 - Contribuenti che svolgono prevalentemente attività di consulenza in materia di risparmio energetico** (Numerosità: 395);
- **MoB 5 - Contribuenti che svolgono prevalentemente collaudi e analisi tecniche di prodotti** (Numerosità: 979);
- **MoB 6 - Contribuenti che svolgono prevalentemente attività catastali, rilievi topografici e/o attività di cartografia e aerofotogrammetria** (Numerosità: 349);
- **MoB 7 - Contribuenti che svolgono prevalentemente attività e consulenza in materia di diritti di proprietà industriale** (Numerosità: 132).

Per la descrizione degli elementi che permettono l'assegnazione del contribuente ai MoB si rimanda al **Sub Allegato 65.A.A.**



---

## INDICATORI ELEMENTARI

---

Gli indicatori elementari utilizzati ai fini del calcolo dell'indice sintetico di affidabilità fiscale per l'ISA CK30U sono differenziati **in due gruppi**:

1. **Indicatori elementari di affidabilità.** Tali indicatori individuano l'attendibilità di relazioni e rapporti tra grandezze di natura contabile e strutturale, tipici del settore e/o del modello organizzativo di riferimento, all'interno di specifici intervalli di valori su una scala da 1 a 10.

A questo gruppo appartengono gli indicatori elementari:


- Ricavi per addetto;
- Valore aggiunto per addetto;
- Reddito per addetto.

2. **Indicatori elementari di anomalia.** Tali indicatori segnalano la presenza di profili contabili e/o gestionali atipici rispetto al settore e/o al modello organizzativo di riferimento o evidenziano incongruenze riconducibili ad ingiustificati disallineamenti tra le informazioni dichiarate nei modelli di rilevazione dei dati per l'applicazione degli ISA, ovvero tra queste e le informazioni presenti nei modelli dichiarativi e/o in altre banche dati, con riferimento a diverse annualità d'imposta. Gli indicatori partecipano al calcolo dell'indice sintetico di affidabilità fiscale soltanto quando l'anomalia è presente; trattandosi di indicatori riferibili unicamente ad anomalie, il relativo punteggio di affidabilità fiscale viene misurato o con una scala da 1 a 5 o con il valore 1 che evidenzia la presenza di una grave anomalia.

A questo gruppo appartengono gli indicatori elementari suddivisi nelle successive sezioni:

**Gestione caratteristica:**

- Costo del venduto e per la produzione di servizi negativo;
- Corrispondenza delle esistenze di prodotti finiti, materie prime e merci con le relative rimanenze;
- Corrispondenza delle esistenze di opere e servizi di durata ultrannuale con le relative rimanenze;
- Copertura delle spese per dipendente;
- Analisi dell'apporto di lavoro delle figure non dipendenti;
- Assenza del numero di associati in partecipazione in presenza dei relativi utili;
- Incidenza dei costi residuali di gestione;
- Margine operativo lordo negativo.



**Gestione dei beni strumentali:**

- Incidenza degli ammortamenti;
- Incidenza dei costi per beni mobili acquisiti in dipendenza di contratti per locazione finanziaria.

**Redditività:**

- Reddito operativo negativo;
- Risultato ordinario negativo.

**Gestione extra-caratteristica:**

- Incidenza degli accantonamenti;
- Incidenza degli oneri finanziari netti sul reddito operativo lordo.

Le formule delle variabili e degli indicatori sono riportate nel **Sub Allegato 65.A.D.**



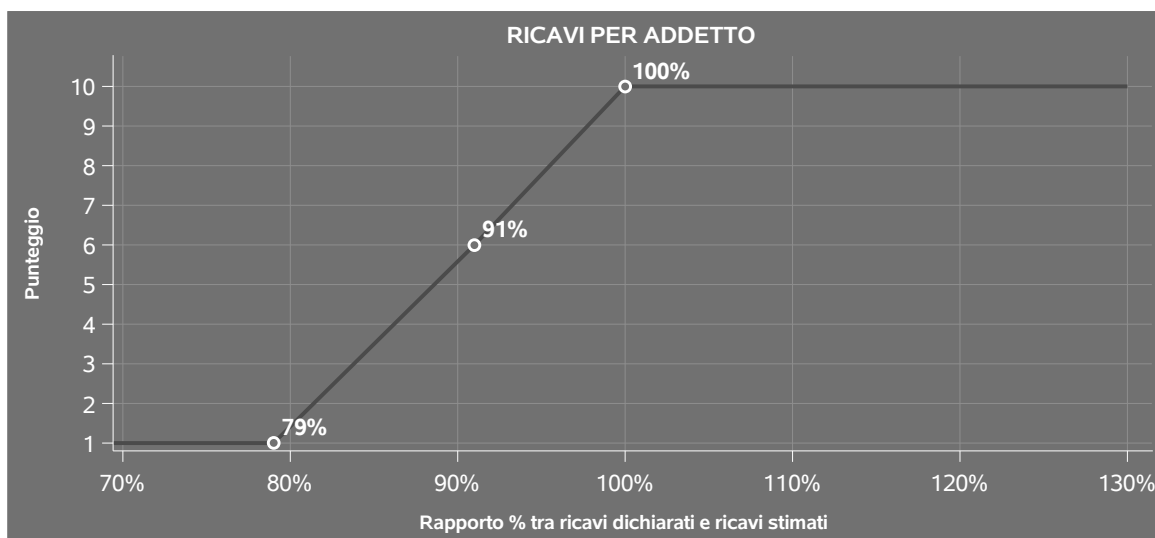
## INDICATORI ELEMENTARI DI AFFIDABILITÀ

### RICAVI PER ADDETTO

L'indicatore misura l'affidabilità dell'ammontare di ricavi che un'impresa consegue attraverso il processo produttivo con riferimento al contributo di ciascun addetto.

L'indicatore è calcolato come rapporto tra i ricavi dichiarati per addetto e i ricavi per addetto stimati.

A tale indicatore viene associato un punteggio che varia su una scala da 1 a 10. Quando i ricavi dichiarati sono maggiori o uguali rispetto a quelli stimati, ovvero il rapporto tra i ricavi dichiarati e i ricavi stimati presenta un valore pari o superiore ad 1, il punteggio assume valore 10; quando il citato rapporto presenta un valore pari o inferiore alla corrispondente soglia minima di riferimento<sup>1</sup>, il punteggio assume valore 1; quando tale rapporto presenta un valore compreso nell'intervallo tra la soglia minima e massima di riferimento, il punteggio è modulato<sup>2</sup> fra 1 e 10. Nel seguente grafico, per semplicità di rappresentazione, i valori sono rappresentati in forma percentuale approssimata all'intero.




I ricavi stimati sono determinati sulla base di una funzione di regressione dei "Ricavi per addetto" i cui coefficienti e la relativa interpretazione sono riportati nel **Sub Allegato 65.A.B.**

La stima dei "Ricavi per addetto" è personalizzata per singolo contribuente sulla base di uno specifico "coefficiente individuale", che misura le differenze nella produttività delle imprese (ad

<sup>1</sup>La soglia minima di riferimento è pari a  $\exp(-0,23540)$ , ovvero l'esponenziale dell'errore standard (sigma), con segno negativo, dei residui della funzione di stima dei ricavi per addetto.

<sup>2</sup>Punteggio =  $1+9x\{[\text{indicatore} - \exp(-\text{sigma})]/[1 - \exp(-\text{sigma})]\}$



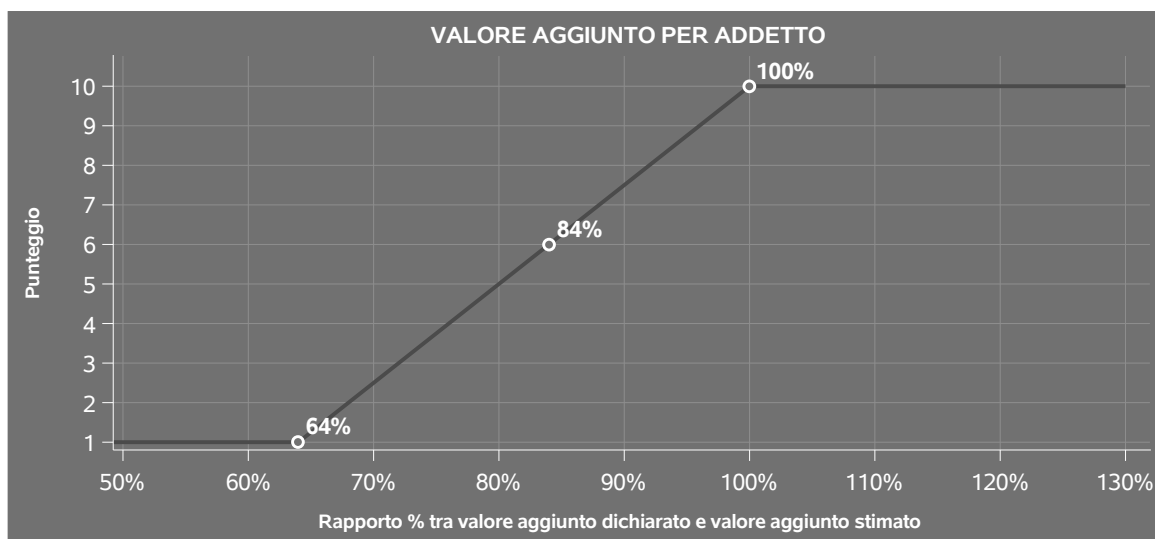
esempio, dovute a diverse abilità manageriali, potere di mercato, ecc.) e che risulta calcolato sulla base dei dati delle otto annualità di imposta precedenti relativi al medesimo contribuente. I criteri per la determinazione del coefficiente individuale sono riportati nell'**Allegato 89**.

## VALORE AGGIUNTO PER ADDETTO

L'indicatore misura l'affidabilità del valore aggiunto creato con riferimento al contributo di ciascun addetto.

L'indicatore è calcolato come rapporto tra il valore aggiunto dichiarato per addetto e il valore aggiunto per addetto stimato.

A tale indicatore viene associato un punteggio che varia su una scala da 1 a 10. Quando il valore aggiunto dichiarato è maggiore o uguale rispetto a quello stimato, ovvero il rapporto tra il valore aggiunto dichiarato e il valore aggiunto stimato presenta un valore pari o superiore ad 1, il punteggio assume valore 10; quando il citato rapporto presenta un valore pari o inferiore alla corrispondente soglia minima di riferimento<sup>3</sup>, il punteggio assume valore 1; quando tale rapporto presenta un valore compreso nell'intervallo tra la soglia minima e massima di riferimento, il punteggio è modulato<sup>4</sup> fra 1 e 10. Nel seguente grafico, per semplicità di rappresentazione, i valori sono rappresentati in forma percentuale approssimata all'intero.



Il valore aggiunto stimato è determinato sulla base di una funzione di regressione del "Valore aggiunto per addetto" i cui coefficienti e la relativa interpretazione sono riportati nel **Sub Allegato 65.A.C.**

<sup>3</sup>La soglia minima di riferimento è pari a  $\exp(-0,45080)$ , ovvero l'esponenziale dell'errore standard (sigma), con segno negativo, dei residui della funzione di stima del valore aggiunto per addetto.

<sup>4</sup>Punteggio =  $1+9x\{[\text{indicatore} - \exp(-\text{sigma})]/[1 - \exp(-\text{sigma})]\}$





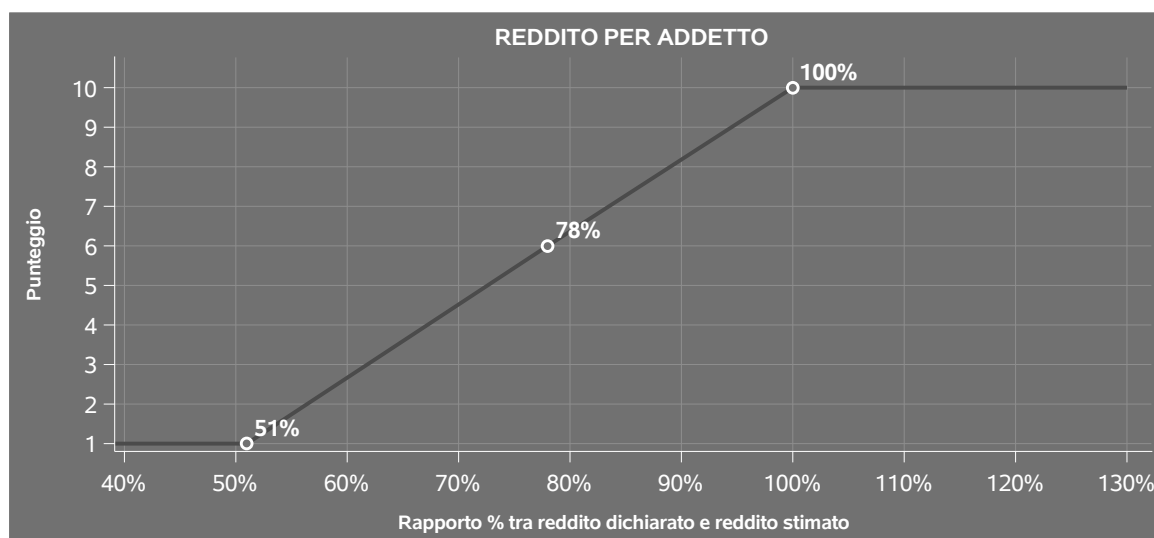
La stima del "Valore aggiunto per addetto" è personalizzata per singolo contribuente sulla base di uno specifico "coefficiente individuale", che misura le differenze nella produttività delle imprese (ad esempio, dovute a diverse abilità manageriali, potere di mercato, ecc.) e che risulta calcolato sulla base dei dati delle otto annualità di imposta precedenti relativi al medesimo contribuente. I criteri per la determinazione del coefficiente individuale sono riportati nell'**Allegato 89**.

## REDDITO PER ADDETTO

L'indicatore misura l'affidabilità del reddito che un soggetto economico realizza in un determinato periodo di tempo con riferimento al contributo di ciascun addetto.

L'indicatore è calcolato come rapporto tra il reddito dichiarato per addetto e il reddito per addetto stimato.

A tale indicatore viene associato un punteggio che varia su una scala da 1 a 10. Quando il reddito dichiarato è maggiore o uguale rispetto a quello stimato ovvero il rapporto tra reddito dichiarato e reddito stimato presenta un valore pari o superiore ad 1, il punteggio assume valore 10; quando il citato rapporto presenta un valore pari o inferiore alla corrispondente soglia minima di riferimento<sup>5</sup> o il reddito dichiarato è negativo, il punteggio assume valore 1; quando tale rapporto presenta un valore compreso nell'intervallo tra la soglia minima e massima di riferimento, il punteggio è modulato<sup>6</sup> fra 1 e 10. Nel seguente grafico, per semplicità di rappresentazione, i valori sono rappresentati in forma percentuale approssimata all'intero.



Il reddito stimato è pari alla somma del reddito dichiarato e dell'eventuale maggior valore aggiunto stimato.

<sup>5</sup>La soglia minima di riferimento è pari a  $\exp(-0,67607)$ , ovvero l'esponenziale della deviazione standard (sigma), con segno negativo, del logaritmo del rapporto tra reddito per addetto dichiarato e reddito per addetto dichiarato più la differenza tra valore aggiunto per addetto stimato e dichiarato.

<sup>6</sup>Punteggio =  $1+9x\{[\text{indicatore} - \exp(-\text{sigma})]/[1 - \exp(-\text{sigma})]\}$



---

## INDICATORI ELEMENTARI DI ANOMALIA

---

### GESTIONE CARATTERISTICA

#### **COSTO DEL VENDUTO E PER LA PRODUZIONE DI SERVIZI NEGATIVO**

L'indicatore evidenzia situazioni di anomalia relative al costo del venduto e per la produzione di servizi.

Nel caso in cui tale costo sia negativo, l'indicatore è **applicato** e il relativo punteggio assume valore 1.

#### **CORRISPONDENZA DELLE ESISTENZE DI PRODOTTI FINITI, MATERIE PRIME E MERCI CON LE RELATIVE RIMANENZE**

L'indicatore monitora la corrispondenza tra il valore delle "Esistenze iniziali relative a merci, prodotti finiti, materie prime e sussidiarie, semilavorati e ai servizi non di durata ultrannuale", comprensive di quelle relative a prodotti soggetti ad aggio o ricavo fisso, e le relative rimanenze finali dichiarate per il periodo di imposta precedente.

Nel caso in cui la differenza, in valore assoluto, tra i due importi sia superiore a 100 euro più il 5% delle rimanenze finali dell'anno precedente, l'indicatore è **applicato** e il relativo punteggio assume valore 1.


L'indicatore è **applicabile** solo se per il periodo di imposta precedente il contribuente ha applicato gli indici sintetici di affidabilità fiscale per una attività di impresa.

#### **CORRISPONDENZA DELLE ESISTENZE DI OPERE E SERVIZI DI DURATA ULTRANNUALE CON LE RELATIVE RIMANENZE**

L'indicatore monitora la corrispondenza tra il valore delle "Esistenze iniziali relative ad opere, forniture e servizi di durata ultrannuale" e le relative rimanenze finali dichiarate per il periodo di imposta precedente.

Nel caso in cui la differenza, in valore assoluto, tra i due importi sia superiore a 100 euro più il 5% delle rimanenze finali dell'anno precedente, l'indicatore è **applicato** e il relativo punteggio assume valore 1.

L'indicatore è **applicabile** solo se per il periodo di imposta precedente il contribuente ha applicato gli indici sintetici di affidabilità fiscale per una attività di impresa.



## COPERTURA DELLE SPESE PER DIPENDENTE

L'indicatore verifica che l'impresa generi un valore aggiunto per addetto coerente con le spese per dipendente.

L'indicatore è **calcolato** come rapporto tra le spese per dipendente e il valore aggiunto per addetto<sup>7</sup>. Le spese per dipendente sono calcolate come rapporto tra le "Spese per lavoro dipendente e per altre prestazioni diverse da lavoro dipendente afferenti l'attività dell'impresa", al netto delle "Spese per prestazioni rese da professionisti esterni", delle "Spese per collaboratori coordinati e continuativi" e delle "Spese per compensi corrisposti ai soci per l'attività di amministratore (società di persone)", e il numero dipendenti.

Nel caso in cui il rapporto tra le spese per dipendente e il valore aggiunto per addetto assuma valori superiori all'unità l'indicatore è **applicato** e il relativo punteggio assume valore 1.

## ANALISI DELL'APPORTO DI LAVORO DELLE FIGURE NON DIPENDENTI

L'indicatore monitora la corretta compilazione dell'apporto di lavoro delle figure non dipendenti.


A tal fine, per ciascuna figura di addetto non dipendente (collaboratori familiari, familiari diversi, associati in partecipazione, soci amministratori, soci non amministratori) e a seconda della natura giuridica dell'impresa di appartenenza, è stato definito un valore percentuale minimo di apporto di lavoro per addetto, differenziato per numero di addetti per figura di addetto non dipendente (si veda la tabella seguente).

Tale valore rappresenta la soglia minima di riferimento dell'apporto di lavoro delle figure non dipendenti.

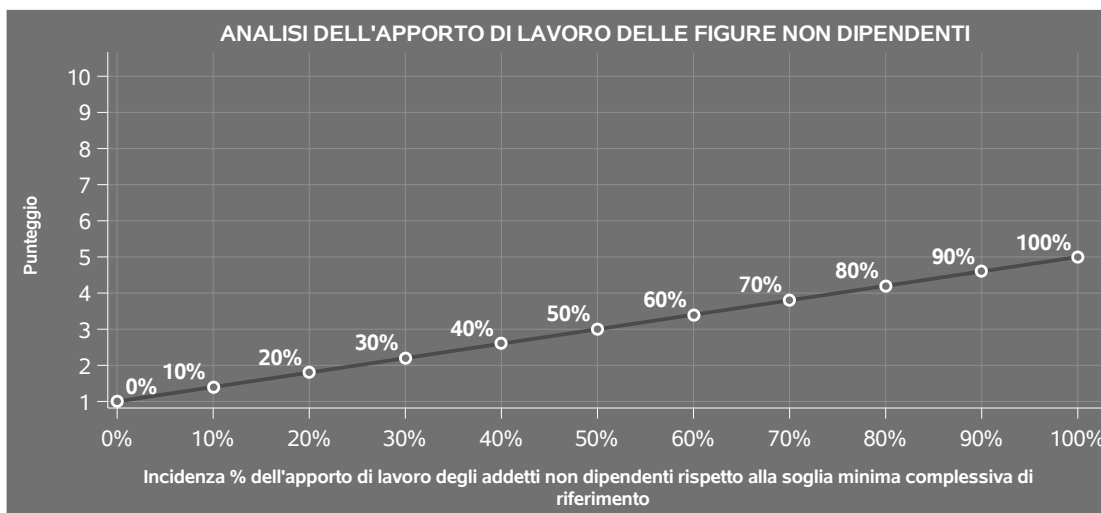
**Soglia minima percentuale di apporto di lavoro per addetto delle figure non dipendenti**

NATURA GIURIDICA	Numero addetti per figura	COLLABORATORI FAMILIARI	FAMILIARI DIVERSI	ASSOCIATI IN PARTECIPAZIONE	SOCI AMMINISTRATORI	SOCI NON AMMINISTRATORI
Persone fisiche	1	50	30	10		
	2	50	30	8		
	3	50	30	5		
	4	50	30	3		
	5	50	30	2		
	>5	50	30	1		
Società di persone	1		30	10	100	20
	2		30	8	75	15
	3		30	5	67	13
	4		30	3	63	13
	5		30	2	60	8
	>5		30	1	50	4
Società di capitali e enti non commerciali	1		30	10	50	10
	2		30	8	38	8
	3		30	5	33	5
	4		30	3	31	3
	5		30	2	28	2
	>5		30	1	16	1

<sup>7</sup>Quando il denominatore dell'indicatore "Copertura delle spese per dipendente" è non positivo, l'indicatore **non è applicato**.



Nel caso in cui la percentuale complessiva di apporto di lavoro degli addetti non dipendenti dichiarata sia inferiore alla soglia minima complessiva di riferimento, l'indicatore è **applicato** e il relativo punteggio<sup>8</sup> assume un valore compreso tra 1 e 5, come da grafico successivo.



## ASSENZA DEL NUMERO DI ASSOCIATI IN PARTECIPAZIONE IN PRESENZA DEI RELATIVI UTILI

L'indicatore evidenzia situazioni di anomalia nei casi di mancata dichiarazione dell'apporto di lavoro degli "Associati in partecipazione" in presenza degli "Utili spettanti agli associati in partecipazione con apporti di solo lavoro".

Nel caso in cui si verifichi tale anomalia, l'indicatore è **applicato** e il relativo punteggio assume valore 1.

## INCIDENZA DEI COSTI RESIDUALI DI GESTIONE

L'indicatore verifica che le voci di costo relative agli oneri diversi di gestione e alle altre componenti negative costituiscano una plausibile componente residuale di costo.

L'indicatore è **calcolato** come rapporto percentuale tra i costi residuali di gestione e i costi totali.

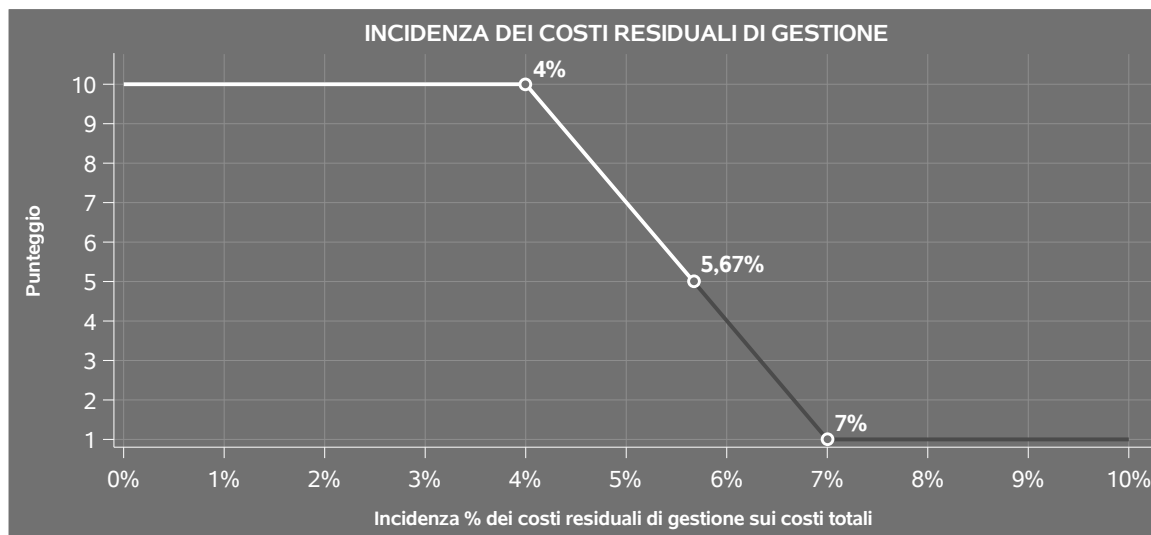
Qualora i costi totali siano uguali a zero, l'indicatore non è **applicabile**.

All'indicatore "Incidenza dei costi residuali di gestione" viene associato un punteggio che varia su una scala da 1 a 10. Quando l'indicatore presenta un valore pari o inferiore alla corrispondente soglia minima di riferimento, il punteggio assume valore 10; quando l'indicatore presenta un valore pari o superiore alla corrispondente soglia massima di riferimento, il punteggio assume valore 1; quando

<sup>8</sup>Punteggio =  $1+4 \times (\text{apporto di lavoro degli addetti non dipendenti} / \text{soglia minima complessiva di riferimento})$



l'indicatore presenta un valore compreso nell'intervallo tra la soglia minima e massima di riferimento, il punteggio è modulato<sup>9</sup> fra 1 e 10.



L'indicatore è **applicato** quando il relativo punteggio è non superiore a 5.

## MARGINE OPERATIVO LORDO NEGATIVO

L'indicatore evidenzia situazioni di anomalia relative al margine operativo lordo.

Nel caso in cui detto margine sia negativo e il valore aggiunto sia positivo, l'indicatore è **applicato** e il relativo punteggio assume valore 1.

## GESTIONE DEI BENI STRUMENTALI

### INCIDENZA DEGLI AMMORTAMENTI

L'indicatore verifica la coerenza tra ammortamenti per beni mobili strumentali e relativo valore.

L'indicatore è **calcolato** come rapporto percentuale tra gli ammortamenti per beni mobili strumentali, al netto dei beni di costo unitario non superiore a 516,46 euro e il valore dei beni strumentali mobili in proprietà, al netto dei beni di costo unitario non superiore a 516,46 euro, parametrato alla quota di mesi di attività nel corso del periodo di imposta (numero di mesi di attività nel corso del periodo di imposta / 12).

Nel caso in cui il valore dell'indicatore sia superiore al valore della soglia massima di riferimento

<sup>9</sup> Punteggio =  $10 - 9 \times \frac{(\text{indicatore} - \text{soglia minima})}{(\text{soglia massima} - \text{soglia minima})}$



(25%), l'indicatore è **applicato** e il relativo punteggio assume valore 1.

Qualora l'importo degli ammortamenti per beni mobili strumentali, al netto dei beni di costo unitario non superiore a 516,46 euro, sia positivo e il valore dei beni strumentali mobili in proprietà, al netto dei beni di costo unitario non superiore a 516,46 euro, sia pari a zero, l'indicatore è **applicato** e il relativo punteggio assume valore 1.

## **INCIDENZA DEI COSTI PER BENI MOBILI ACQUISITI IN DIPENDENZA DI CONTRATTI PER LOCAZIONE FINANZIARIA**

L'indicatore verifica la coerenza tra canoni di leasing e valore dei relativi beni strumentali acquisiti in leasing.

L'indicatore è **calcolato** come rapporto percentuale tra i "Canoni per beni mobili acquisiti in dipendenza di contratti di locazione finanziaria, ad esclusione dei canoni di leasing fiscalmente deducibili oltre il periodo di durata del contratto", e il "Valore dei beni strumentali mobili relativo a beni acquisiti in dipendenza di contratti di locazione finanziaria", parametrato alla quota di mesi di attività nel corso del periodo di imposta (numero di mesi di attività nel corso del periodo di imposta/12).

Nel caso in cui il valore dell'indicatore sia superiore al valore della soglia massima di riferimento (55%), l'indicatore è **applicato** e il relativo punteggio assume valore 1.

Qualora i "Canoni per beni mobili acquisiti in dipendenza di contratti di locazione finanziaria, ad esclusione dei canoni di leasing fiscalmente deducibili oltre il periodo di durata del contratto", siano positivi e il "Valore dei beni strumentali mobili relativo a beni acquisiti in dipendenza di contratti di locazione finanziaria" sia pari a zero, l'indicatore è **applicato** e il relativo punteggio assume valore 1.

## **REDDITIVITÀ**

### **REDDITO OPERATIVO NEGATIVO**

L'indicatore intercetta le situazioni in cui il reddito operativo è minore di zero.

Qualora si verifichi questa condizione e il margine operativo lordo sia positivo, l'indicatore è **applicato** e il relativo punteggio assume valore 1.

### **RISULTATO ORDINARIO NEGATIVO**

L'indicatore intercetta le situazioni in cui il risultato ordinario è minore di zero.

Qualora si verifichi questa condizione, l'indicatore è **applicato** e il relativo punteggio assume valore 1.



## GESTIONE EXTRA-CARATTERISTICA

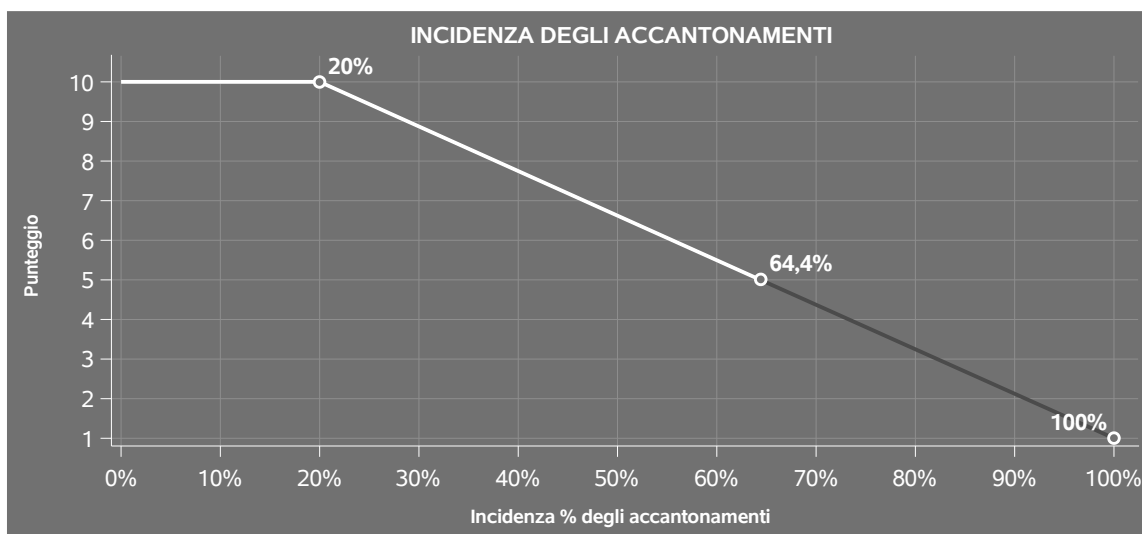
### INCIDENZA DEGLI ACCANTONAMENTI

L'indicatore verifica la plausibilità degli accantonamenti rispetto alla capacità dell'impresa di produrre reddito attraverso la propria gestione caratteristica.

L'indicatore è **calcolato** come rapporto percentuale tra gli "Accantonamenti" e il margine operativo lordo.

Qualora gli "Accantonamenti" siano uguali a zero, l'indicatore non è **applicabile**.


All'indicatore "Incidenza degli accantonamenti" viene associato un punteggio che varia su una scala da 1 a 10. Quando l'indicatore presenta un valore pari o inferiore alla corrispondente soglia minima di riferimento (**20%**), il punteggio assume valore 10; quando l'indicatore presenta un valore pari o superiore alla corrispondente soglia massima di riferimento (**100%**), il punteggio assume valore 1; quando l'indicatore presenta un valore compreso nell'intervallo tra la soglia minima e massima di riferimento, il punteggio è modulato<sup>10</sup> fra 1 e 10.



L'indicatore è **applicato** quando il relativo punteggio è non superiore a 5.

Qualora il margine operativo lordo sia non positivo, l'indicatore è **applicato** ed assume punteggio pari ad 1.

<sup>10</sup>Punteggio =  $10 - 9 \times \frac{(\text{indicatore} - \text{soglia minima})}{(\text{soglia massima} - \text{soglia minima})}$



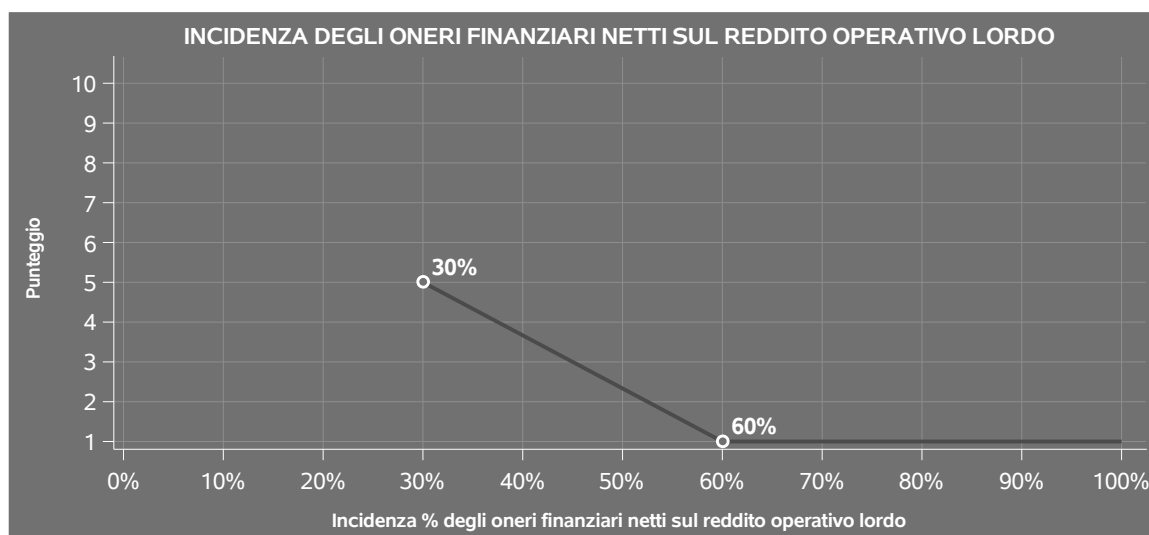
## INCIDENZA DEGLI ONERI FINANZIARI NETTI SUL REDDITO OPERATIVO LORDO

L'indicatore verifica la plausibilità dell'indebitamento finanziario dell'impresa, permettendo di evidenziare eventuali squilibri tra la gestione operativa (comprensiva di ammortamenti e canoni per beni mobili acquisiti in dipendenza di contratti di locazione finanziaria) e la gestione finanziaria.

L'indicatore è **calcolato** come rapporto percentuale tra gli oneri finanziari netti e il reddito operativo lordo.

Qualora gli oneri finanziari netti siano non positivi, l'indicatore non è **applicabile**.

All'indicatore "Incidenza degli oneri finanziari netti sul reddito operativo lordo" viene associato un punteggio che varia su una scala da 1 a 5. Quando l'indicatore presenta un valore pari o superiore alla corrispondente soglia massima di riferimento (**60%**) il punteggio assume valore 1; quando l'indicatore presenta un valore superiore alla soglia minima (**30%**) e inferiore alla soglia massima di riferimento, il punteggio è modulato<sup>11</sup> fra 1 e 5.



Qualora il reddito operativo lordo sia non positivo l'indicatore è **applicato** e assume punteggio pari ad 1.

In assenza di anomalia, l'indicatore non è applicato e il relativo punteggio di affidabilità non è calcolato.

<sup>11</sup>Punteggio = 5 - 4 x [(indicatore - soglia minima)/(soglia massima - soglia minima)]





## SUB ALLEGATI


### SUB ALLEGATO 65.A.A - ASSEGNAZIONE AI MOB

In fase di applicazione, per l'assegnazione dei contribuenti ai MoB viene utilizzata una combinazione di due tecniche statistiche di tipo multivariato (analisi fattoriali e modelli di mistura finita) che utilizza le seguenti variabili:

Analisi fattoriale	Nome variabile	Descrizione variabile
Gamma dei servizi offerti	MAX_CARTOGRAFIA_AEROFOTO_P	Prevalenza attività catastali, rilievi topografici e/o attività di cartografia e aerofotogrammetria
	MAX_CONS_SICUREZZA_P	Prevalenza consulenza in materia di sicurezza, redazione e coordinamento piani di sicurezza
	MAX_CONS_AMBIENTALE_P	Prevalenza consulenza in ambito ambientale
	MAX_PROP_INDUS_P	Prevalenza attività e consulenza nell'ambito dei diritti di proprietà industriale
	MAX_RISP_ENERG_P	Prevalenza consulenza in materia di risparmio energetico
	MAX_MODATT_COLLAUDO_P	Prevalenza collaudi e analisi tecniche di prodotti

Sulla base di tali variabili, il contribuente viene assegnato ad uno o più MoB attraverso l'attribuzione di una probabilità di appartenenza, come descritto nell'**Allegato 88**.

Le matrici ed i vettori per il calcolo delle probabilità di appartenenza ai MoB sono riportati nell'**Allegato 90**.



### SUB ALLEGATO 65.A.B - FUNZIONE "RICAVI PER ADDETTO"

Di seguito viene riportato l'elenco delle variabili e dei coefficienti della funzione di regressione "Ricavi per addetto", con la spiegazione dei coefficienti.


VARIABILI	COEFFICIENTE	INTERPRETAZIONE DEL COEFFICIENTE STIMATO
<b>INPUT PRODUTTIVI</b>		
Valore dei beni strumentali	(*) 0,047441152409526	Un aumento dell'1% della variabile determina un aumento dello 0,05% del Ricavo stimato
Ammortamenti per beni mobili strumentali + Canoni relativi a beni mobili acquisiti in dipendenza di contratti di locazione finanziaria	(*) 0,057999054418658	Un aumento dell'1% della variabile determina un aumento dello 0,06% del Ricavo stimato
Costi produttivi	(*) 0,332676717123065	Un aumento dell'1% della variabile determina un aumento dello 0,33% del Ricavo stimato
Quota dei Collaboratori familiari e dei Soci, escluso il primo, e/o associati	0,177751096762032	Un aumento dell'1% della variabile determina un aumento dello 0,18% del Ricavo stimato
<b>VARIABILI STRUTTURALI</b>		
Periodo d'imposta 2020	-0,009283975099941	In corrispondenza del periodo d'imposta 2020 si ha una flessione dello 0,93% del Ricavo stimato
Quota numero Dipendenti	-0,222481036771774	Un dipendente presenta una produttività inferiore del 22,25% in termini di Ricavo stimato



VARIABILI		COEFFICIENTE	INTERPRETAZIONE DEL COEFFICIENTE STIMATO
Cooperativa		-0,141204596717398	La condizione di 'Cooperativa' determina una diminuzione del 14,12% del Ricavo stimato
Tipologia dell'attività: Assistenza e consulenza alla progettazione / 100		0,024288162255718	Un aumento dell'1% della variabile determina un aumento dello 0,02% del Ricavo stimato
Tipologia dell'attività: Perizie assicurative ed altre perizie / 100		0,046123535389895	Un aumento dell'1% della variabile determina un aumento dello 0,05% del Ricavo stimato
Tipologia dell'attività: Consulenza Tecnica d'Ufficio ed attività di contenzioso / 100		0,085348286002082	Un aumento dell'1% della variabile determina un aumento dello 0,09% del Ricavo stimato
Tipologia dell'attività: Assistenza e consulenza tecnica per l'installazione, la manutenzione e la riparazione di impianti e macchinari / 100		0,051756578436633	Un aumento dell'1% della variabile determina un aumento dello 0,05% del Ricavo stimato
Percentuale dei compensi/ricavi per attività svolta per il committente principale presso il suo studio e/o struttura o presso la sua clientela / 100		0,060923184877961	Un aumento dell'1% della variabile determina un aumento dello 0,06% del Ricavo stimato



	VARIABILI		COEFFICIENTE	INTERPRETAZIONE DEL COEFFICIENTE STIMATO
	Percentuale dei compensi/ricavi per attività svolta per il committente principale non operando presso il suo studio e/o struttura o presso la sua clientela / 100		0,038418350730954	Un aumento dell'1% della variabile determina un aumento dello 0,04% del Ricavo stimato
<b>MODELLI DI BUSINESS (MoB)</b>	Probabilità di appartenenza al MoB 1 — Contribuenti che svolgono prevalentemente attività di consulenza in materia ambientale		-0,03848991071696	L'appartenenza al MoB determina una diminuzione del 3,85% del Ricavo stimato
	Probabilità di appartenenza al MoB 2 — Contribuenti che svolgono in prevalenza altre attività		-0,041984608255081	L'appartenenza al MoB determina una diminuzione del 4,20% del Ricavo stimato
	Probabilità di appartenenza al MoB 4 — Contribuenti che svolgono prevalentemente attività di consulenza in materia di risparmio energetico		-0,078292189419222	L'appartenenza al MoB determina una diminuzione del 7,83% del Ricavo stimato
	Probabilità di appartenenza al MoB 6 — Contribuenti che svolgono prevalentemente attività catastali, rilievi topografici e/o attività di cartografia e aerofotogrammetria		-0,100031445252893	L'appartenenza al MoB determina una diminuzione del 10,00% del Ricavo stimato
<b>VARIABILI TERRITORIALI</b>	Territorialità generale a livello provinciale relativa ai gruppi 2 o 5		-0,04112313930967	L'appartenenza ai gruppi territoriali considerati determina una diminuzione del 4,11% del Ricavo stimato




MISURE DI CICLO DI SETTORE	VARIABILI	COEFFICIENTE	INTERPRETAZIONE DEL COEFFICIENTE STIMATO
	Tasso di occupazione a livello regionale	0,004497965092966	Una diminuzione di un punto della variabile determina una flessione dello 0,45% del Ricavo stimato
<b>ECONOMIE DI SCALA E/O SOSTITUZIONE</b>	(Spese per lavoro dipendente al netto dei compensi corrisposti ai soci per l'attività di amministratore) x (Costo per servizi al netto dei compensi corrisposti ai soci per l'attività di amministratore (società ed enti soggetti all'Ires))	(***) -0,000322190097913	Un aumento dell'1% della variabile determina una diminuzione dello 0,0003% del Ricavo stimato
	(Costi produttivi, quota fino a 2.300.000 euro) elevato a 2	(*) 0,049059342834996	Un aumento dell'1% della variabile determina un aumento dello 0,05% del Ricavo stimato
<b>INTERCETTA</b>	Valore dell'intercetta del modello di stima	2,011097067244755	
<b>Coefficiente di rivalutazione</b>		1,006691483221608	
<b>Coefficiente individuale</b>	Vedasi Allegato 89		

(\*) Le variabili contabili (XC) sono utilizzate in stima come  $LN[1 + XC/(N^{\text{addetti}} \times 1.000)]$  o  $LN[1 + MIN\{XC/(N^{\text{addetti}} \times 1.000), \text{quota valore in migliaia pro capite}\}]$

(\*\*) Le variabili numeriche (XN) sono utilizzate in stima come  $LN[1 + XN/(N^{\text{addetti}})]$  o  $LN[1 + MIN\{XN/(N^{\text{addetti}}), \text{quota valore pro capite}\}]$


(\*\*\*) La variabile relativa al numero degli addetti è utilizzata in stima come  $LN(1 + N^{\text{addetti}})$

(\*\*\*\*) Ciascuna variabile (XS) del prodotto è utilizzata in stima come  $LN(1 + XS)$



Le variabili dipendenti sono utilizzate in stima come  $LN[1 + YC / (N^{\text{addetti}} \times 1.000)]$ , dove: YC è uguale a Ricavi oppure Compensi oppure Valore aggiunto.


Le misure di ciclo settoriale relative al periodo di imposta di applicazione saranno pubblicate con apposito Decreto ai sensi dell'art. 9-bis comma 2 del DL 50 del 24 aprile 2017 convertito nella Legge n. 96 del 21 giugno 2017.



### SUB ALLEGATO 65.A.C - FUNZIONE "VALORE AGGIUNTO PER ADDETTO"

Di seguito viene riportato l'elenco delle variabili e dei coefficienti della funzione di regressione "Valore aggiunto per addetto", con la spiegazione dei coefficienti.

INPUT PRODUTTIVI	VARIABILI	COEFFICIENTE	INTERPRETAZIONE DEL COEFFICIENTE STIMATO
	Valore dei beni strumentali	(*) 0,069895708484082	Un aumento dell'1% della variabile determina un aumento dello 0,07% del VA stimato
	Ammortamenti per beni mobili strumentali	(*) 0,118979945495786	Un aumento dell'1% della variabile determina un aumento dello 0,12% del VA stimato
	Canoni relativi a beni immobili	(*) -0,027022094475514	Un aumento dell'1% della variabile determina una diminuzione dello 0,03% del VA stimato
	Costo per servizi al netto dei compensi corrisposti ai soci per l'attività di amministratore (società ed enti soggetti all'Ires)	(*) 0,167438065863784	Un aumento dell'1% della variabile determina un aumento dello 0,17% del VA stimato
	Canoni per beni mobili acquisiti in dipendenza di contratti di locazione non finanziaria e di noleggio	(*) 0,032189168453202	Un aumento dell'1% della variabile determina un aumento dello 0,03% del VA stimato
	Costo del venduto e per la produzione di servizi	(*) 0,054791671948753	Un aumento dell'1% della variabile determina un aumento dello 0,05% del VA stimato




	VARIABILI		COEFFICIENTE	INTERPRETAZIONE DEL COEFFICIENTE STIMATO
	Spese per lavoro dipendente al netto dei compensi corrisposti ai soci per l'attività di amministratore	(*)	0,216574696599813	Un aumento dell'1% della variabile determina un aumento dello 0,22% del VA stimato
	Quota dei Collaboratori familiari e dei Soci, escluso il primo, e/o associati		0,35359288065285	Un aumento dell'1% della variabile determina un aumento dello 0,35% del VA stimato
<b>VARIABILI STRUTTURALI</b>	Periodo d'imposta 2020		-0,036274488987227	In corrispondenza del periodo d'imposta 2020 si ha una flessione del 3,63% del VA stimato
	Pensionato titolare della ditta individuale con numero di Addetti non superiore a due		-0,071069718364242	La condizione di 'Pensionato titolare della ditta individuale con numero di Addetti non superiore a due' determina una diminuzione del 7,11% del VA stimato
	Cooperativa		-0,239126103712073	La condizione di 'Cooperativa' determina una diminuzione del 23,91% del VA stimato
	Tipologia dell'attività: Assistenza e consulenza alla progettazione / 100		0,029975204466439	Un aumento dell'1% della variabile determina un aumento dello 0,03% del VA stimato
	Tipologia dell'attività: Perizie assicurative ed altre perizie / 100		0,094918714226654	Un aumento dell'1% della variabile determina un aumento dello 0,09% del VA stimato






	VARIABILI		COEFFICIENTE	INTERPRETAZIONE DEL COEFFICIENTE STIMATO
	Tipologia dell'attività: Assistenza e consulenza tecnica per l'installazione, la manutenzione e la riparazione di impianti e macchinari / 100		0,129830266778395	Un aumento dell'1% della variabile determina un aumento dello 0,13% del VA stimato
	Percentuale dei compensi/ricavi per attività svolta per il committente principale presso il suo studio e/o struttura o presso la sua clientela / 100		0,106953617856666	Un aumento dell'1% della variabile determina un aumento dello 0,11% del VA stimato
	Percentuale dei compensi/ricavi per attività svolta per il committente principale non operando presso il suo studio e/o struttura o presso la sua clientela / 100		0,095385838278203	Un aumento dell'1% della variabile determina un aumento dello 0,10% del VA stimato
<b>MODELLI DI BUSINESS (MoB)</b>	Probabilità di appartenenza al MoB 1 — Contribuenti che svolgono prevalentemente attività di consulenza in materia ambientale		—0,062822007461847	L'appartenenza al MoB determina una diminuzione del 6,28% del VA stimato
	Probabilità di appartenenza al MoB 2 — Contribuenti che svolgono in prevalenza altre attività		—0,07350797597549	L'appartenenza al MoB determina una diminuzione del 7,35% del VA stimato



	VARIABILI	COEFFICIENTE	INTERPRETAZIONE DEL COEFFICIENTE STIMATO
	Probabilità di appartenenza al MoB 4 — Contribuenti che svolgono prevalentemente attività di consulenza in materia di risparmio energetico	-0,159025479375892	L'appartenenza al MoB determina una diminuzione del 15,90% del VA stimato
	Probabilità di appartenenza al MoB 5 — Contribuenti che svolgono prevalentemente collaudi e analisi tecniche di prodotti	0,045475449544624	L'appartenenza al MoB determina un aumento del 4,55% del VA stimato
	Probabilità di appartenenza al MoB 6 — Contribuenti che svolgono prevalentemente attività catastali, rilievi topografici e/o attività di cartografia e aerofotogrammetria	-0,179671548614505	L'appartenenza al MoB determina una diminuzione del 17,97% del VA stimato
<b>MISURE DI CICLO DI SETTORE</b>	Andamento della media dei ricavi del settore	0,042269326112003	Una diminuzione dell'1% della variabile di ciclo economico determina una flessione dello 0,04% del VA stimato
	Tasso di occupazione a livello regionale	0,009370106016955	Una diminuzione di un punto della variabile determina una flessione dello 0,94% del VA stimato



VARIABILI		COEFFICIENTE	INTERPRETAZIONE DEL COEFFICIENTE STIMATO
<b>ECONOMIE DI SCALA E/O SOSTITUZIONE</b>	(Spese per lavoro dipendente al netto dei compensi corrisposti ai soci per l'attività di amministratore) x (Costo per servizi al netto dei compensi corrisposti ai soci per l'attività di amministratore (società ed enti soggetti all'Ires))	(***) -0,001674013376212	Un aumento dell'1% della variabile determina una diminuzione dello 0,002% del VA stimato
<b>INTERCETTA</b>	Valore dell'intercetta del modello di stima	1,717078201401001	
<b>Coefficiente di rivalutazione</b>		1,069530246241935	
<b>Coefficiente individuale</b>	Vedasi Allegato 89		

(\*) Le variabili contabili (XC) sono utilizzate in stima come  $LN[1 + XC/(N^{\circ}addetti \times 1.000)]$  o  $LN[1 + MIN[XC/(N^{\circ}addetti \times 1.000), \text{quota valore in migliaia pro capite}]]$


(\*\*) Le variabili numeriche (XN) sono utilizzate in stima come  $LN[1 + XN/(N^{\circ}addetti)]$  o  $LN[1 + MIN[XN/(N^{\circ}addetti), \text{quota valore pro capite}]]$

(\*\*\*) La variabile relativa al numero degli addetti è utilizzata in stima come  $LN(1 + N^{\circ}addetti)$

(\*\*\*\*) Ciascuna variabile (XS) del prodotto è utilizzata in stima come  $LN(1 + XS)$

Le variabili dipendenti sono utilizzate in stima come  $LN[1 + YC/(N^{\circ}addetti \times 1.000)]$ , dove: YC è uguale a Ricavi oppure Compensi oppure Valore aggiunto.

Le misure di ciclo settoriale relative al periodo di imposta di applicazione saranno pubblicate con apposito Decreto ai sensi dell'art. 9-bis comma 2 del DL 50 del 24 aprile 2017 convertito nella Legge n. 96 del 21 giugno 2017.



---

**SUB ALLEGATO 65.A.D - FORMULE DELLE VARIABILI E DEGLI INDICATORI**

---

Di seguito sono riportate le formule delle variabili e degli indicatori economico-contabili utilizzati nell'ISA CK30U:

**Addetti <sup>12</sup> (ditte individuali)** = Titolare + Numero dipendenti + Numero collaboratori coordinati e continuativi che prestano attività prevalentemente nell'impresa + Numero collaboratori dell'impresa familiare e coniuge dell'azienda coniugale + Numero familiari diversi che prestano attività nell'impresa + Numero associati in partecipazione.

**Addetti (società)** = Numero dipendenti + Numero collaboratori coordinati e continuativi che prestano attività prevalentemente nell'impresa + Numero familiari diversi che prestano attività nell'impresa + Numero associati in partecipazione + Numero soci amministratori + Numero soci non amministratori + Numero amministratori non soci.

**Addetti non dipendenti <sup>13</sup> (ditte individuali)** = Titolare + Numero collaboratori dell'impresa familiare e coniuge dell'azienda coniugale + Numero familiari diversi che prestano attività nell'impresa + Numero associati in partecipazione.

**Addetti non dipendenti (società)** = Numero familiari diversi che prestano attività nell'impresa + Numero associati in partecipazione + Numero soci amministratori + Numero soci non amministratori + Numero amministratori non soci.

**Ammortamenti per beni mobili strumentali, al netto dei beni di costo unitario non superiore a 516,46 euro** = Ammortamenti per beni mobili strumentali - Spese per l'acquisto di beni strumentali mobili di costo unitario non superiore a 516,46 euro.

**Attività catastali, rilievi topografici e/o attività di cartografia e aerofotogrammetria** = Tipologia dell'attività: Attività di aerofotogrammetria, fotorestituzione digitale e georeferenziazione + Redazione carte tematiche + Attività catastali e rilievi topografici.

**Cooperativa** = 1 se Cooperativa (1= a mutualità prevalente; 2= altra cooperativa) è maggiore di zero; altrimenti assume valore pari a zero.


**Costi produttivi** = Costo del venduto e per la produzione di servizi + Costo per servizi - Compensi corrisposti ai soci per l'attività di amministratore (società ed enti soggetti all'IRES) + Canoni per beni mobili acquisiti in dipendenza di contratti di locazione non finanziaria e di noleggio + Spese per lavoro dipendente e per altre prestazioni diverse da lavoro dipendente afferenti l'attività dell'impresa - Compensi corrisposti ai soci per l'attività di amministratore (società di persone).

---

<sup>12</sup>Il titolare è pari a uno. Il numero collaboratori dell'impresa familiare e coniuge dell'azienda coniugale, il numero familiari diversi che prestano attività nell'impresa, il numero associati in partecipazione, il numero soci amministratori e il numero soci non amministratori sono pari alla relativa percentuale di lavoro prestato diviso 100. Il numero collaboratori coordinati e continuativi che prestano attività prevalentemente nell'impresa, il numero amministratori non soci e il titolare sono rideterminati in base alla durata dell'attività pari al numero di mesi di attività nel corso del periodo di imposta diviso 12.

Il numero addetti non può essere inferiore a ("Numero di mesi di attività nel corso del periodo di imposta" diviso 12).

<sup>13</sup>Il titolare è pari a uno. Il numero collaboratori dell'impresa familiare e coniuge dell'azienda coniugale, il numero familiari diversi che prestano attività nell'impresa, il numero associati in partecipazione, il numero soci amministratori e il numero soci non amministratori sono pari alla relativa percentuale di lavoro prestato diviso 100. Il numero amministratori non soci e il titolare sono rideterminati in base alla durata dell'attività pari al numero di mesi di attività nel corso del periodo di imposta diviso 12. Se il numero addetti non dipendenti è inferiore a "Numero di mesi di attività nel corso del periodo d'imposta" diviso 12, allora il numero addetti non dipendenti è pari al valore massimo tra (numero addetti non dipendenti) e (titolare - Numero dipendenti).



**Costi residuali di gestione** = Oneri diversi di gestione ed altre componenti negative - Perdite su crediti - Utili spettanti agli associati in partecipazione con apporti di solo lavoro - Maggiorazioni fiscali - Componenti negativi derivanti da trasferimenti di azienda o di rami di azienda - Minusvalenze derivanti da operazioni di riconversione produttiva, ristrutturazione o ridimensionamento produttivo, espropri o nazionalizzazioni di beni, alienazione di beni non strumentali all'attività produttiva - Quote di accantonamento annuale al TFR per forme pensionistiche complementari e somme erogate agli iscritti ai fondi di previdenza del personale dipendente - Oneri per imposte e tasse.

**Costi totali** = Costi produttivi + Oneri diversi di gestione ed altre componenti negative - Perdite su crediti - Utili spettanti agli associati in partecipazione con apporti di solo lavoro - Maggiorazioni fiscali - Componenti negativi derivanti da trasferimenti di azienda o di rami di azienda - Minusvalenze derivanti da operazioni di riconversione produttiva, ristrutturazione o ridimensionamento produttivo, espropri o nazionalizzazioni di beni, alienazione di beni non strumentali all'attività produttiva - Quote di accantonamento annuale al TFR per forme pensionistiche complementari e somme erogate agli iscritti ai fondi di previdenza del personale dipendente - Oneri per imposte e tasse.

**Costo del venduto e per la produzione di servizi**<sup>14</sup> = [Esistenze iniziali relative a merci, prodotti finiti, materie prime e sussidiarie, semilavorati e ai servizi non di durata ultrannuale + Costi per l'acquisto di materie prime, sussidiarie, semilavorati e merci e per la produzione di servizi - Beni distrutti o sottratti relativi a materie prime, sussidiarie, semilavorati, merci e prodotti finiti] - Rimanenze finali relative a merci, prodotti finiti, materie prime e sussidiarie, semilavorati e ai servizi non di durata ultrannuale.

**Margine operativo lordo** = Valore aggiunto - (Spese per lavoro dipendente e per altre prestazioni diverse da lavoro dipendente afferenti l'attività dell'impresa - Spese per prestazioni rese da professionisti esterni - Compensi corrisposti ai soci per l'attività di amministratore (società di persone)).

**Numero dipendenti** = (Numero delle giornate retribuite - Numero delle giornate di sospensione, C.I.G. e simili del personale dipendente) diviso 312.

**Oneri finanziari netti** = Interessi e altri oneri finanziari - Risultato della gestione finanziaria.

**Percentuale dei compensi/ricavi per attività svolta per il committente principale non operando presso il suo studio e/o struttura o presso la sua clientela** = Valore massimo tra [(Rilevanza del committente principale - Percentuale dei compensi/ricavi provenienti dal committente principale (indicare solo se superiore al 50%) di cui per attività svolta presso lo studio o la struttura del committente principale o presso la sua clientela) e zero].

**Percentuale dei compensi/ricavi per attività svolta per il committente principale presso il suo studio e/o struttura o presso la sua clientela** = Percentuale dei compensi/ricavi provenienti dal committente principale (indicare solo se superiore al 50%) di cui per attività svolta presso lo studio o la struttura del committente principale o presso la sua clientela se Percentuale dei compensi/ricavi provenienti dal committente principale (indicare solo se superiore al 50%) di cui per attività svolta presso lo studio o la struttura del committente principale o presso la sua clientela è minore o uguale alla variabile Rilevanza del committente principale, altrimenti assume valore pari a zero.

<sup>14</sup>Ad esclusione dell'utilizzo nell'ambito dell'indicatore elementare di anomalia relativo al "costo del venduto e per la produzione di servizi", se la variabile è minore di zero, viene posta uguale a zero.



**Periodo d'imposta 2020** = 1 nel periodo d'imposta 2020; altrimenti la variabile assume valore zero.

**Prevalenza attività catastali, rilievi topografici e/o attività di cartografia e aerofotogrammetria** = Attività catastali, rilievi topografici e/o attività di cartografia e aerofotogrammetria se Attività catastali, rilievi topografici e/o attività di cartografia e aerofotogrammetria è pari a Specializzazione massima, altrimenti assume valore pari a zero.

**Prevalenza attività e consulenza nell'ambito dei diritti di proprietà industriale** = Tipologia dell'attività: Attività e consulenza nell'ambito dei diritti di proprietà industriale se Tipologia dell'attività: Attività e consulenza nell'ambito dei diritti di proprietà industriale è pari a Specializzazione massima, altrimenti assume valore pari a zero.

**Prevalenza collaudi e analisi tecniche di prodotti** = Tipologia dell'attività: Collaudi e analisi tecniche di prodotti se Tipologia dell'attività: Collaudi e analisi tecniche di prodotti è pari a Specializzazione massima, altrimenti assume valore pari a zero.

**Prevalenza consulenza in ambito ambientale** = Tipologia dell'attività: Consulenza in ambito ambientale se Tipologia dell'attività: Consulenza in ambito ambientale è pari a Specializzazione massima, altrimenti assume valore pari a zero.

**Prevalenza consulenza in materia di risparmio energetico** = Tipologia dell'attività: Consulenza in materia di risparmio energetico se Tipologia dell'attività: Consulenza in materia di risparmio energetico è pari a Specializzazione massima, altrimenti assume valore pari a zero.

**Prevalenza consulenza in materia di sicurezza, redazione e coordinamento piani di sicurezza** = Tipologia dell'attività: Consulenza in materia di sicurezza, redazione e coordinamento piani di sicurezza se Tipologia dell'attività: Consulenza in materia di sicurezza, redazione e coordinamento piani di sicurezza è pari a Specializzazione massima, altrimenti assume valore pari a zero.


**Quota dei Collaboratori familiari e dei Soci, escluso il primo, e/o associati** = [Numero collaboratori dell'impresa familiare e coniuge dell'azienda coniugale + Numero familiari diversi che prestano attività nell'impresa + Numero associati in partecipazione + (Numero soci amministratori + Numero soci non amministratori) escluso il primo socio<sup>15</sup>]/(Addetti).

**Quota numero Dipendenti** = (Addetti - Addetti non dipendenti) / Addetti.

**Reddito** = Risultato ordinario + Altri proventi considerati ricavi di cui alla lettera f) dell'art. 85, comma 1, del TUIR + Altri proventi e componenti positivi - Oneri diversi di gestione ed altre componenti negative di cui componenti negativi derivanti da trasferimenti di azienda o di rami di azienda - Oneri diversi di gestione ed altre componenti negative di cui minusvalenze derivanti da operazioni di riconversione produttiva, ristrutturazione o ridimensionamento produttivo, espropri o nazionalizzazioni di beni, alienazione di beni non strumentali all'attività produttiva.

**Reddito operativo** = Margine operativo lordo - Ammortamenti - Accantonamenti.

<sup>15</sup>Il primo socio è rideterminato in base alla durata dell'attività pari al numero di mesi dell'attività nel corso del periodo d'imposta diviso 12. La somma del numero soci non può essere inferiore a ("Numero di mesi di attività nel corso del periodo d'imposta" diviso 12).



**Reddito operativo lordo** = Reddito operativo + Ammortamenti + Canoni per beni mobili acquisiti in dipendenza di contratti di locazione finanziaria, ad esclusione dei canoni di leasing fiscalmente deducibili oltre il periodo di durata del contratto.

**Ricavi** = Ricavi di cui ai commi 1 (Lett. a) e b)) e 2 dell'art. 85 del TUIR + (Altri proventi considerati ricavi - Altri proventi considerati ricavi di cui alla lettera f) dell'art. 85, comma 1, del TUIR) + Rimanenze finali relative ad opere, forniture e servizi di durata ultrannuale - Esistenze iniziali relative ad opere, forniture e servizi di durata ultrannuale + Ulteriori componenti positivi per migliorare il profilo di affidabilità.

**Rilevanza del committente principale** = Percentuale dei compensi/ricavi provenienti dal committente principale (indicare solo se superiore al 50%) se Percentuale dei compensi/ricavi provenienti dal committente principale (indicare solo se superiore al 50%) è maggiore di 50, altrimenti assume valore pari a zero.

**Risultato ordinario** = Reddito operativo + Risultato della gestione finanziaria - Interessi e altri oneri finanziari + Incrementi di immobilizzazioni per lavori interni.

**Specializzazione massima** = Valore massimo tra [Attività catastali, rilievi topografici e/o attività di cartografia e aerofotogrammetria, Tipologia dell'attività: Consulenza in materia di sicurezza, redazione e coordinamento piani di sicurezza, Consulenza in ambito ambientale, Attività e consulenza nell'ambito dei diritti di proprietà industriale, Consulenza in materia di risparmio energetico, Collaudi e analisi tecniche di prodotti, (Attività riguardanti le previsioni meteorologiche + Studi di fattibilità + Assistenza e consulenza alla progettazione + Perizie assicurative ed altre perizie + Consulenza Tecnica d'Ufficio ed attività di contenzioso + Assistenza e consulenza tecnica per l'installazione, la manutenzione e la riparazione di impianti e macchinari + Attività di ricerca e studi + Altre attività)].

#### **Tasso di occupazione a livello regionale**

La variabile è la media, per tutte le unità locali compilate, dei singoli indicatori regionali.

Un'unità locale è compilata se il comune dell'unità locale è compilato.

Se non risulta compilata alcuna unità locale occorre far riferimento al comune del domicilio fiscale qualora presente.

#### **Territorialità generale a livello provinciale** <sup>16</sup>

La territorialità è applicata a livello provinciale.

Gruppo 1 - Aree con livello di benessere elevato, istruzione superiore, sistema economico locale organizzato;

Gruppo 2 - Aree con livello di benessere non elevato, bassa scolarità, sistema economico locale poco sviluppato e basato prevalentemente su attività commerciali;

Gruppo 3 - Aree ad elevata urbanizzazione con notevole grado di benessere, istruzione superiore e caratterizzate da sistemi locali con servizi terziari evoluti;


Gruppo 5 - Aree di marcata arretratezza economica, basso livello di benessere e scolarità poco sviluppata.

Il valore del gruppo territoriale di riferimento è calcolato come rapporto tra il numero delle unità locali compilate che appartengono al gruppo territoriale di riferimento e il numero totale delle unità locali compilate.

Una unità locale è compilata se è compilato il comune dell'unità locale.

Se non risulta compilata alcuna unità locale occorre far riferimento al comune del domicilio fiscale qualora presente.

<sup>16</sup>I criteri e le conclusioni dello studio sono riportati nell'apposito Decreto Ministeriale.





**Valore aggiunto** = Ricavi - [(Costo del venduto e per la produzione di servizi) + (Costo per servizi - Compensi corrisposti ai soci per l'attività di amministratore (società ed enti soggetti all'IRES)) + Costo per il godimento di beni di terzi (canoni di locazione finanziaria e non finanziaria, di noleggio, ecc.) + Spese per prestazioni rese da professionisti esterni + (Oneri diversi di gestione ed altre componenti negative - Utili spettanti agli associati in partecipazione con apporti di solo lavoro - Maggiorazioni fiscali - Componenti negativi derivanti da trasferimenti di azienda o di rami di azienda - Minusvalenze derivanti da operazioni di riconversione produttiva, ristrutturazione o ridimensionamento produttivo, espropri o nazionalizzazioni di beni, alienazione di beni non strumentali all'attività produttiva)].

**Valore dei beni strumentali** = La variabile è rideterminata in base alla durata dell'attività pari al numero di mesi di attività nel corso del periodo di imposta diviso 12.

**Valore dei beni strumentali mobili in proprietà, al netto dei beni di costo unitario non superiore a 516,46 euro** = Valore dei beni strumentali - Valore relativo a beni acquisiti in dipendenza di contratti di locazione finanziaria - Spese per l'acquisto di beni strumentali mobili di costo unitario non superiore a 516,46 euro.





# ALLEGATO 65.B

---

## NOTA TECNICA E METODOLOGICA

### INDICE SINTETICO DI AFFIDABILITÀ FISCALE

CK30U

#### ALTRE ATTIVITÀ TECNICHE

(ESERCENTI ARTI E PROFESSIONI)



---

## APPLICAZIONE DELL'ISA

---

L'indice sintetico di affidabilità fiscale (ISA) esprime un giudizio di sintesi sull'affidabilità dei comportamenti fiscali del soggetto.

L'ISA è calcolato come media aritmetica di un insieme d'indicatori elementari e rappresenta il posizionamento del contribuente rispetto a tali indicatori attribuendo al soggetto un valore di sintesi, in scala da 1 a 10, dei singoli indicatori elementari: più basso sarà il valore dell'indice, minore sarà l'affidabilità fiscale del soggetto, più alto sarà il valore, più alta sarà l'attendibilità fiscale del soggetto.


I contribuenti interessati possono indicare ulteriori componenti positivi non risultanti dalle scritture contabili, che concorrono al calcolo degli indicatori elementari, per migliorare il proprio profilo di affidabilità fiscale.

Le attività economiche (ATECO 2007) oggetto dell'indice sintetico di affidabilità fiscale CK30U sono di seguito riportate:

- 71.12.40 - Attività di cartografia e aerofotogrammetria
- 71.20.10 - Collaudi e analisi tecniche di prodotti
- 74.90.21 - Consulenza sulla sicurezza ed igiene dei posti di lavoro
- 74.90.31 - Attività di consulenza in materia di prevenzione e riduzione dell'inquinamento di aria, acqua e suolo; consulenza in materia di gestione dei rifiuti
- 74.90.32 - Attività di consulenza in materia di gestione delle risorse energetiche, energie rinnovabili e efficienza energetica
- 74.90.33 - Attività di consulenza in materia di gestione delle risorse idriche, minerali e altre risorse naturali usate per finalità diverse da quella energetica
- 74.90.92 - Attività riguardanti le previsioni meteorologiche
- 74.90.93 - Altre attività di consulenza tecnica nca

I criteri generali seguiti per la costruzione dell'indice sintetico di affidabilità fiscale CK30U sono riportati nell'**Allegato 88**.

Di seguito sono rappresentate le modalità di calcolo dell'indice sintetico di affidabilità fiscale CK30U per l'applicazione al singolo contribuente dal periodo di imposta 2022.



---

## MODELLI DI BUSINESS

---

Ai fini della definizione degli indicatori elementari, i contribuenti interessati all'applicazione dell'ISA CK30U sono classificati in gruppi omogenei che presentano al loro interno caratteristiche il più possibile simili in termini di modalità di operare sul mercato in base al "Modello di Business" (MoB) adottato.

I modelli di business rappresentano la struttura della catena del valore alla base del processo di produzione del bene o del servizio e sono espressione delle differenze fondamentali che derivano dalle diverse articolazioni organizzative con cui tale processo viene effettuato o da specifiche competenze.

Per l'ISA CK30U i MoB individuati sono i seguenti (la numerosità indicata è riferita alle imprese e ai lavoratori autonomi della base dati di costruzione, p.i. 2020):

- **MoB 1 - Contribuenti che svolgono prevalentemente attività di consulenza in materia ambientale** (Numerosità: 988);
- **MoB 2 - Contribuenti che svolgono in prevalenza altre attività** (Numerosità: 10.000);
- **MoB 3 - Contribuenti che svolgono prevalentemente attività di consulenza in materia di sicurezza, redazione e coordinamento piani di sicurezza** (Numerosità: 2.678);
- **MoB 4 - Contribuenti che svolgono prevalentemente attività di consulenza in materia di risparmio energetico** (Numerosità: 395);
- **MoB 5 - Contribuenti che svolgono prevalentemente collaudi e analisi tecniche di prodotti** (Numerosità: 979);
- **MoB 6 - Contribuenti che svolgono prevalentemente attività catastali, rilievi topografici e/o attività di cartografia e aerofotogrammetria** (Numerosità: 349);
- **MoB 7 - Contribuenti che svolgono prevalentemente attività e consulenza in materia di diritti di proprietà industriale** (Numerosità: 132).

Per la descrizione degli elementi che permettono l'assegnazione del contribuente ai MoB si rimanda al **Sub Allegato 65.B.A.**



---

## INDICATORI ELEMENTARI

---

Gli indicatori elementari utilizzati ai fini del calcolo dell'indice sintetico di affidabilità fiscale per l'ISA CK30U sono differenziati **in due gruppi**:

1. **Indicatori elementari di affidabilità.** Tali indicatori individuano l'attendibilità di relazioni e rapporti tra grandezze di natura contabile e strutturale, tipici del settore e/o del modello organizzativo di riferimento, all'interno di specifici intervalli di valori su una scala da 1 a 10.

A questo gruppo appartengono gli indicatori elementari:

- Compensi per addetto;
- Valore aggiunto per addetto;
- Reddito per addetto.

2. **Indicatori elementari di anomalia.** Tali indicatori segnalano la presenza di profili contabili e/o gestionali atipici rispetto al settore e/o al modello organizzativo di riferimento o evidenziano incongruenze riconducibili ad ingiustificati disallineamenti tra le informazioni dichiarate nei modelli di rilevazione dei dati per l'applicazione degli ISA, ovvero tra queste e le informazioni presenti nei modelli dichiarativi e/o in altre banche dati, con riferimento a diverse annualità d'imposta. Gli indicatori partecipano al calcolo dell'indice sintetico di affidabilità fiscale soltanto quando l'anomalia è presente; trattandosi di indicatori riferibili unicamente ad anomalie, il relativo punteggio di affidabilità fiscale viene misurato o con una scala da 1 a 5 o con il valore 1 che evidenzia la presenza di una grave anomalia.

A questo gruppo appartengono gli indicatori elementari suddivisi nelle successive sezioni:

**Gestione caratteristica:**

- Copertura delle spese per dipendente;
- Analisi dell'apporto di lavoro delle figure non dipendenti;
- Margine operativo lordo negativo.

**Gestione dei beni strumentali:**

- Incidenza degli ammortamenti.

**Redditività:**

- Reddito operativo negativo;
- Risultato ordinario negativo.

**Gestione extra-caratteristica:**

- Incidenza delle minusvalenze patrimoniali;
- Incidenza degli interessi passivi sul reddito operativo lordo.

Le formule delle variabili e degli indicatori sono riportate nel **Sub Allegato 65.B.D.**



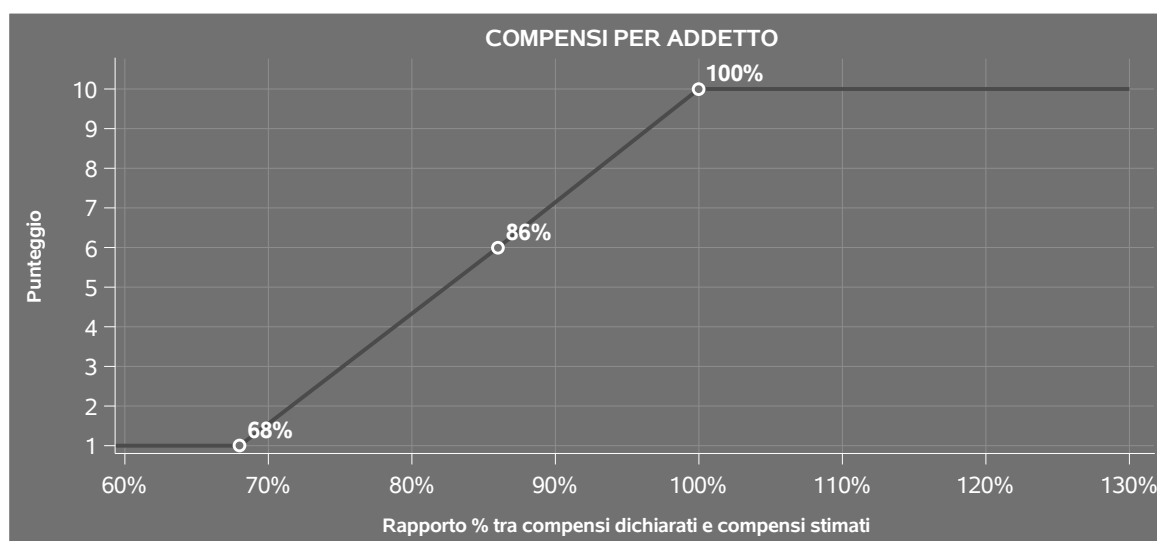
## INDICATORI ELEMENTARI DI AFFIDABILITÀ

### COMPENSI PER ADDETTO

L'indicatore misura l'affidabilità dell'ammontare dei compensi che uno studio professionale consegue attraverso il processo di produzione del servizio con riferimento al contributo di ciascun addetto.

L'indicatore è calcolato come rapporto tra i compensi dichiarati per addetto e i compensi per addetto stimati.


A tale indicatore viene associato un punteggio che varia su una scala da 1 a 10. Quando i compensi dichiarati sono maggiori o uguali rispetto a quelli stimati, ovvero il rapporto tra i compensi dichiarati e i compensi stimati presenta un valore pari o superiore ad 1, il punteggio assume valore 10; quando il citato rapporto presenta un valore pari o inferiore alla corrispondente soglia minima di riferimento<sup>1</sup>, il punteggio assume valore 1; quando tale rapporto presenta un valore compreso nell'intervallo tra la soglia minima e massima di riferimento, il punteggio è modulato<sup>2</sup> fra 1 e 10. Nel seguente grafico, per semplicità di rappresentazione, i valori sono rappresentati in forma percentuale approssimata all'intero.



I compensi stimati sono determinati sulla base di una funzione di regressione dei "Compensi per addetto" i cui coefficienti e la relativa interpretazione sono riportati nel **Sub Allegato 65.B.B.**

<sup>1</sup>La soglia minima di riferimento è pari a  $\exp(-0,38939)$ , ovvero l'esponenziale dell'errore standard (sigma), con segno negativo, dei residui della funzione di stima dei compensi per addetto.

<sup>2</sup>Punteggio =  $1+9x\{[\text{indicatore} - \exp(-\text{sigma})]/[1 - \exp(-\text{sigma})]\}$ .



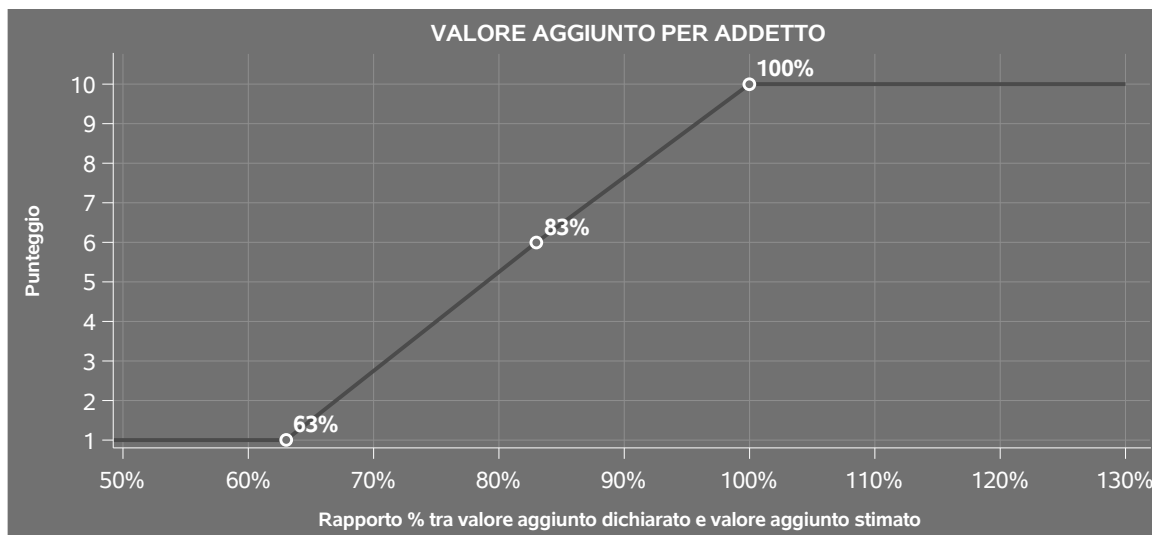
La stima dei "Compensi per addetto" è personalizzata per singolo contribuente sulla base di uno specifico "coefficiente individuale", che misura le differenze nella produttività dei professionisti (ad esempio, dovute a diverse abilità professionali, potere di mercato, ecc.) e che risulta calcolato sulla base dei dati delle otto annualità di imposta precedenti relativi al medesimo contribuente. I criteri per la determinazione del coefficiente individuale sono riportati nell'**Allegato 89**.

## VALORE AGGIUNTO PER ADDETTO

L'indicatore misura l'affidabilità del valore aggiunto creato con riferimento al contributo di ciascun addetto.


L'indicatore è calcolato come rapporto tra il valore aggiunto dichiarato per addetto e il valore aggiunto per addetto stimato.

A tale indicatore viene associato un punteggio che varia su una scala da 1 a 10. Quando il valore aggiunto dichiarato è maggiore o uguale rispetto a quello stimato, ovvero il rapporto tra il valore aggiunto dichiarato e il valore aggiunto stimato presenta un valore pari o superiore ad 1, il punteggio assume valore 10; quando il citato rapporto presenta un valore pari o inferiore alla corrispondente soglia minima di riferimento<sup>3</sup>, il punteggio assume valore 1; quando tale rapporto presenta un valore compreso nell'intervallo tra la soglia minima e massima di riferimento, il punteggio è modulato<sup>4</sup> fra 1 e 10. Nel seguente grafico, per semplicità di rappresentazione, i valori sono rappresentati in forma percentuale approssimata all'intero.



<sup>3</sup>La soglia minima di riferimento è pari a  $\exp(-0,46880)$ , ovvero l'esponenziale dell'errore standard (sigma), con segno negativo, dei residui della funzione di stima del valore aggiunto per addetto.

<sup>4</sup>Punteggio =  $1+9x\{[\text{indicatore} - \exp(-\text{sigma})]/[1 - \exp(-\text{sigma})]\}$ .



Il valore aggiunto stimato è determinato sulla base di una funzione di regressione del "Valore aggiunto per addetto" i cui coefficienti e la relativa interpretazione sono riportati nel **Sub Allegato 65.B.C.**

La stima del "Valore aggiunto per addetto" è personalizzata per singolo contribuente sulla base di uno specifico "coefficiente individuale", che misura le differenze nella produttività dei professionisti (ad esempio, dovute a diverse abilità professionali, potere di mercato, ecc.) e che risulta calcolato sulla base dei dati delle otto annualità di imposta precedenti relativi al medesimo contribuente. I criteri per la determinazione del coefficiente individuale sono riportati nell'**Allegato 89.**

## REDDITO PER ADDETTO


L'indicatore misura l'affidabilità del reddito che un soggetto economico realizza in un determinato periodo di tempo con riferimento al contributo di ciascun addetto.

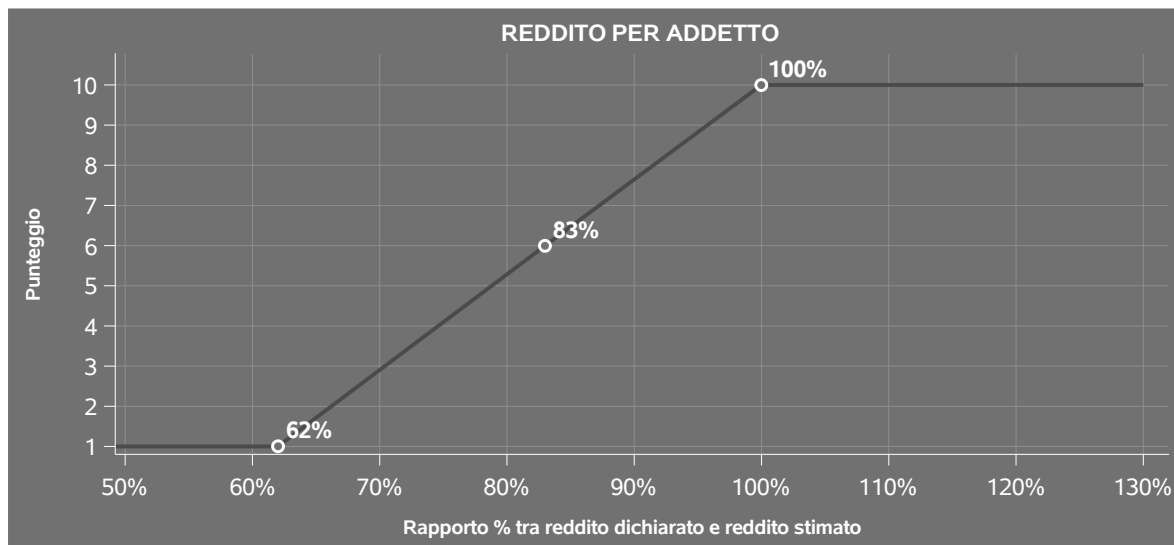
L'indicatore è calcolato come rapporto tra il reddito dichiarato per addetto e il reddito per addetto stimato.

A tale indicatore viene associato un punteggio che varia su una scala da 1 a 10. Quando il reddito dichiarato è maggiore o uguale rispetto a quello stimato ovvero il rapporto tra reddito dichiarato e reddito stimato presenta un valore pari o superiore ad 1, il punteggio assume valore 10; quando il citato rapporto presenta un valore pari o inferiore alla corrispondente soglia minima di riferimento<sup>5</sup> o il reddito dichiarato è negativo, il punteggio assume valore 1; quando tale rapporto presenta un valore compreso nell'intervallo tra la soglia minima e massima di riferimento, il punteggio è modulato<sup>6</sup> fra 1 e 10. Nel seguente grafico, per semplicità di rappresentazione, i valori sono rappresentati in forma percentuale approssimata all'intero.


<sup>5</sup>La soglia minima di riferimento è pari a  $\exp(-0,47116)$ , ovvero l'esponenziale della deviazione standard ( $\sigma$ ), con segno negativo, del logaritmo del rapporto tra reddito per addetto dichiarato e reddito per addetto dichiarato più la differenza tra valore aggiunto per addetto stimato e dichiarato.

<sup>6</sup>Punteggio =  $1+9x\{[\text{indicatore} - \exp(-\sigma)]/[1 - \exp(-\sigma)]\}$





Il reddito stimato è pari alla somma del reddito dichiarato e dell'eventuale maggior valore aggiunto stimato.





---

## INDICATORI ELEMENTARI DI ANOMALIA

---

### GESTIONE CARATTERISTICA

#### COPERTURA DELLE SPESE PER DIPENDENTE

L'indicatore verifica che l'esercente arti o professioni generi un valore aggiunto per addetto coerente con le spese per dipendente.

L'indicatore è **calcolato** come rapporto tra le spese per dipendente e il valore aggiunto per addetto<sup>7</sup>. Le spese per dipendente sono calcolate come rapporto tra le Spese per prestazioni di lavoro dipendente e il numero dipendenti.

Nel caso in cui il rapporto tra le spese per dipendente e il valore aggiunto per addetto assuma valori superiori all'unità l'indicatore è **applicato** e il relativo punteggio assume valore 1.

#### ANALISI DELL'APPORTO DI LAVORO DELLE FIGURE NON DIPENDENTI

L'indicatore monitora la corretta compilazione dell'apporto di lavoro dei "Soci o associati che prestano attività nella società o associazione".

A tal fine, a seconda della natura giuridica dell'esercente arti o professioni di appartenenza, è stato definito un valore percentuale minimo di apporto di lavoro per addetto, differenziato per numero di "Soci o associati che prestano attività nella società o associazione" (si veda la tabella seguente).

Tale valore rappresenta la soglia minima di riferimento dell'apporto di lavoro delle figure non dipendenti.

---

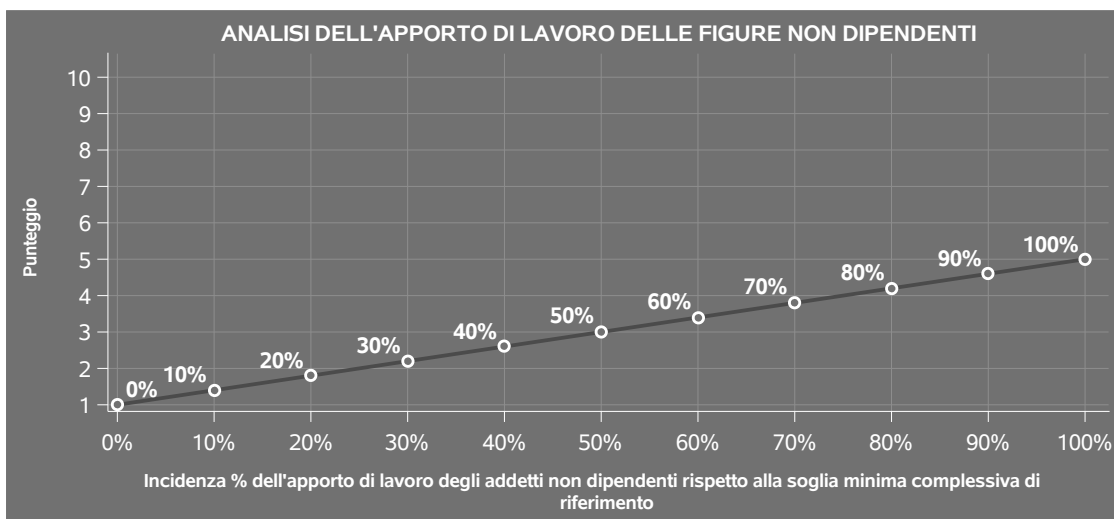
<sup>7</sup>Quando il denominatore dell'indicatore "Copertura delle spese per dipendente" è non positivo, l'indicatore **non è applicato**.



**Soglia minima percentuale di apporto di lavoro per addetto delle figure non dipendenti**

NATURA GIURIDICA	Numero addetti per figura	SOCI O ASSOCIATI CHE PRESTANO ATTIVITA' NELLA SOCIETA' O ASSOCIAZIONE
Società di persone	1	100
	2	75
	3	67
	4	63
	5	60
	>5	50
Enti non commerciali ed equiparati	1	50
	2	38
	3	33
	4	31
	5	28
	>5	16

Nel caso in cui la percentuale complessiva di apporto di lavoro dei soci o associati che prestano attività nella società o associazione dichiarata sia inferiore alla soglia minima complessiva di riferimento, l'indicatore è **applicato** e il relativo punteggio<sup>8</sup> assume un valore compreso tra 1 e 5, come da grafico successivo.



<sup>8</sup>Punteggio = 1+4 x (apporto di lavoro degli addetti non dipendenti/soglia minima complessiva di riferimento).



## **MARGINE OPERATIVO LORDO NEGATIVO**

L'indicatore evidenzia situazioni di anomalia relative al margine operativo lordo.

Nel caso in cui detto margine sia negativo e il valore aggiunto sia positivo, l'indicatore è **applicato** e il relativo punteggio assume valore 1.

## **GESTIONE DEI BENI STRUMENTALI**

### **INCIDENZA DEGLI AMMORTAMENTI**

L'indicatore verifica la coerenza tra ammortamenti per beni mobili strumentali e relativo valore.

L'indicatore è **calcolato** come rapporto percentuale tra gli ammortamenti per beni mobili e il valore dei beni strumentali in proprietà.

Nel caso in cui il valore dell'indicatore sia superiore al valore della soglia massima di riferimento (100%), l'indicatore è **applicato** e il relativo punteggio assume valore 1.

Qualora l'importo degli ammortamenti per beni mobili sia positivo e il valore dei beni strumentali in proprietà sia pari a zero, l'indicatore è **applicato** e il relativo punteggio assume valore 1.

## **REDDITIVITÀ**

### **REDDITO OPERATIVO NEGATIVO**

L'indicatore intercetta le situazioni in cui il reddito operativo è minore di zero.

Qualora si verifichi questa condizione e il margine operativo lordo sia positivo, l'indicatore è **applicato** e il relativo punteggio assume valore 1.

### **RISULTATO ORDINARIO NEGATIVO**

L'indicatore intercetta le situazioni in cui il risultato ordinario è minore di zero.

Qualora si verifichi questa condizione, l'indicatore è **applicato** e il relativo punteggio assume valore 1.

## **GESTIONE EXTRA-CARATTERISTICA**

### **INCIDENZA DELLE MINUSVALENZE PATRIMONIALI**

L'indicatore verifica quanta parte del risultato ordinario viene assorbito dalle "Minusvalenze patrimoniali".

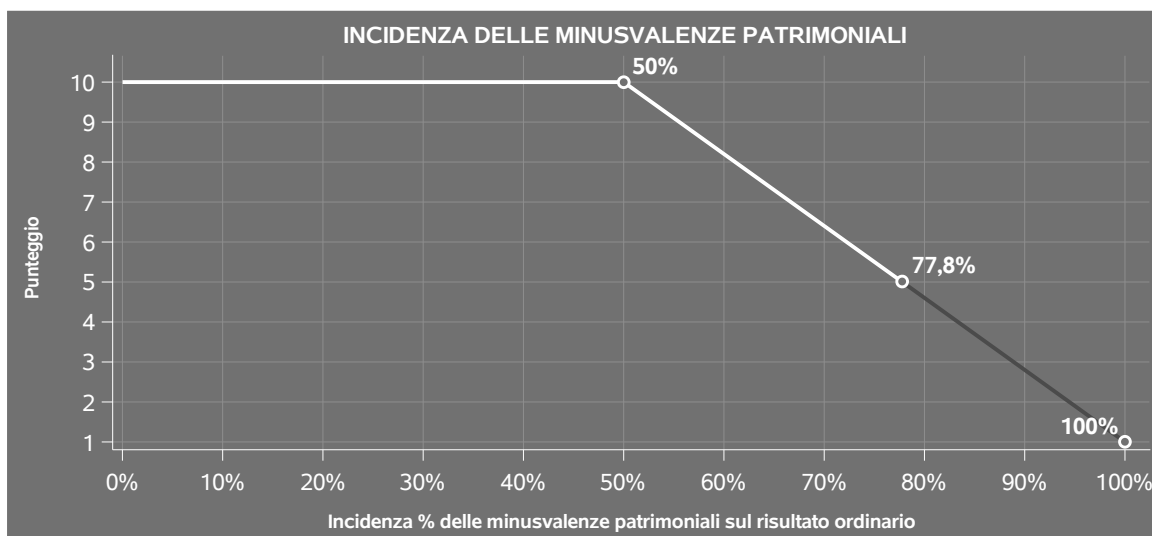
L'indicatore è **calcolato** come rapporto percentuale tra le "Minusvalenze patrimoniali" e il risultato



ordinario.

Qualora le "Minusvalenze patrimoniali" siano uguali a zero, l'indicatore non è **applicabile**.

All'indicatore viene associato un punteggio che varia su una scala da 1 a 10. Quando l'indicatore presenta un valore pari o inferiore alla corrispondente soglia minima di riferimento (**50%**), il punteggio assume valore 10; quando l'indicatore presenta un valore pari o superiore alla corrispondente soglia massima di riferimento (**100%**), il punteggio assume valore 1; quando l'indicatore presenta un valore compreso nell'intervallo tra la soglia minima e massima di riferimento, il punteggio è modulato <sup>9</sup> fra 1 e 10.



L'indicatore è **applicato** quando il relativo punteggio è non superiore a 5.

Qualora il risultato ordinario sia non positivo, l'indicatore è **applicato** ed assume punteggio pari ad 1.

## INCIDENZA DEGLI INTERESSI PASSIVI SUL REDDITO OPERATIVO LORDO

L'indicatore verifica la plausibilità dell'indebitamento finanziario dello studio professionale rispetto alla gestione operativa al lordo di ammortamenti per beni mobili e canoni di locazione finanziaria per beni mobili.

L'indicatore è **calcolato** come rapporto percentuale tra gli interessi passivi e il reddito operativo lordo.

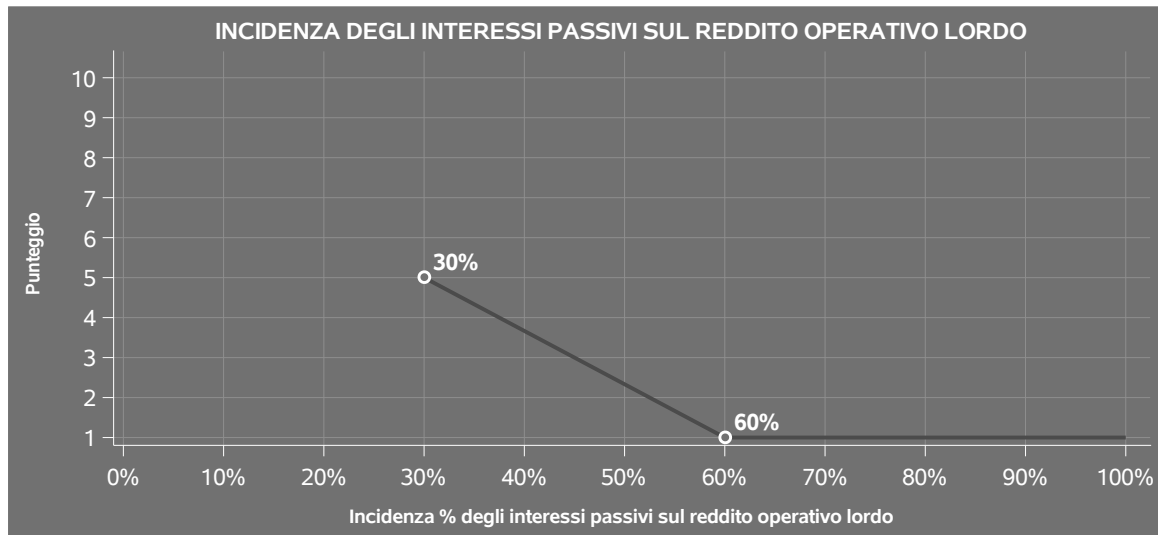
Qualora gli interessi passivi siano uguali a zero, l'indicatore non è **applicabile**.

All'indicatore viene associato un punteggio che varia su una scala da 1 a 5. Quando l'indicatore

<sup>9</sup>Punteggio =  $10 - 9 \times \frac{(\text{indicatore} - \text{soglia minima})}{(\text{soglia massima} - \text{soglia minima})}$




presenta un valore pari o superiore alla corrispondente soglia massima di riferimento (**60%**) il punteggio assume valore 1; quando l'indicatore presenta un valore superiore alla soglia minima (**30%**) e inferiore alla soglia massima di riferimento, il punteggio è modulato<sup>10</sup> fra 1 e 5.



Qualora il reddito operativo lordo sia non positivo l'indicatore è **applicato** e assume punteggio pari ad 1.

In assenza di anomalia, l'indicatore non è applicato e il relativo punteggio di affidabilità non è calcolato.

<sup>10</sup>Punteggio =  $5 - 4 \times \frac{(\text{indicatore} - \text{soglia minima})}{(\text{soglia massima} - \text{soglia minima})}$



## SUB ALLEGATI

### SUB ALLEGATO 65.B.A - ASSEGNAZIONE AI MOB

In fase di applicazione, per l'assegnazione dei contribuenti ai MoB viene utilizzata una combinazione di due tecniche statistiche di tipo multivariato (analisi fattoriali e modelli di mistura finita) che utilizza le seguenti variabili:

Analisi fattoriale	Nome variabile	Descrizione variabile
<b>Gamma dei servizi offerti</b>	MAX_CARTOGRAFIA_AEROFOTO_P	Prevalenza attività catastali, rilievi topografici e/o attività di cartografia e aerofotogrammetria
	MAX_CONS_SICUREZZA_P	Prevalenza consulenza in materia di sicurezza, redazione e coordinamento piani di sicurezza
	MAX_CONS_AMBIENTALE_P	Prevalenza consulenza in ambito ambientale
	MAX_PROP_INDUS_P	Prevalenza attività e consulenza nell'ambito dei diritti di proprietà industriale
	MAX_RISP_ENERG_P	Prevalenza consulenza in materia di risparmio energetico
	MAX_MODATT_COLLAUDO_P	Prevalenza collaudi e analisi tecniche di prodotti

Sulla base di tali variabili, il contribuente viene assegnato ad uno o più MoB attraverso l'attribuzione di una probabilità di appartenenza, come descritto nell'**Allegato 88**.


Le matrici ed i vettori per il calcolo delle probabilità di appartenenza ai MoB sono riportati nell'**Allegato 90**.




### SUB ALLEGATO 65.B.B - FUNZIONE "COMPENSI PER ADDETTO"

Di seguito viene riportato l'elenco delle variabili e dei coefficienti della funzione di regressione "Compensi per addetto", con la spiegazione dei coefficienti.

	VARIABILI		COEFFICIENTE	INTERPRETAZIONE DEL COEFFICIENTE STIMATO
<b>INPUT PRODUTTIVI</b>	Valore dei beni strumentali in proprietà	(*)	0,06743599826619	Un aumento dell'1% della variabile determina un aumento dello 0,07% del Compenso stimato
	Ammortamenti per beni mobili	(*)	0,135395709103586	Un aumento dell'1% della variabile determina un aumento dello 0,14% del Compenso stimato
	Canoni di locazione finanziaria per beni mobili + Canoni di locazione non finanziaria e/o di noleggio	(*)	0,087212314606707	Un aumento dell'1% della variabile determina un aumento dello 0,09% del Compenso stimato
	Consumi	(*)	0,248740144077234	Un aumento dell'1% della variabile determina un aumento dello 0,25% del Compenso stimato
	Spese di iscrizione a master, corsi di formazione, convegni, congressi o a corsi di aggiornamento professionale	(*)	0,097488650914933	Un aumento dell'1% della variabile determina un aumento dello 0,10% del Compenso stimato
	Spese per prestazioni alberghiere e per somministrazione di alimenti e bevande in pubblici esercizi + Spese di rappresentanza + Altre spese documentate nette	(*)	0,428501136428636	Un aumento dell'1% della variabile determina un aumento dello 0,43% del Compenso stimato




	VARIABILI		COEFFICIENTE	INTERPRETAZIONE DEL COEFFICIENTE STIMATO
	Spese per prestazioni di lavoro dipendente e assimilato	(*)	0,2147546905267	Un aumento dell'1% della variabile determina un aumento dello 0,21% del Compenso stimato
	Compensi corrisposti a terzi per prestazioni direttamente afferenti l'attività professionale o artistica	(*)	0,259900962233288	Un aumento dell'1% della variabile determina un aumento dello 0,26% del Compenso stimato
<b>VARIABILI STRUTTURALI</b>	Lavoro dipendente a tempo pieno o a tempo parziale		-0,336225381227839	La condizione di 'Lavoro dipendente a tempo pieno o a tempo parziale' determina una diminuzione del 33,62% del Compenso stimato
	Pensionato		-0,111047298978902	La condizione di 'Pensionato' determina una diminuzione dell'11,10% del Compenso stimato
	Altre attività professionali e/o d'impresa		-0,121202688847038	La condizione di 'Altre attività professionali e/o d'impresa' determina una diminuzione del 12,12% del Compenso stimato
	Quota numero Dipendenti		-0,227998725758396	Un dipendente presenta una produttività inferiore del 22,80% in termini di Compenso stimato
	Tipologia dell'attività: Assistenza e consulenza alla progettazione / 100		0,080972474840202	Un aumento dell'1% della variabile determina un aumento dello 0,08% del Compenso stimato







	VARIABILI	COEFFICIENTE	INTERPRETAZIONE DEL COEFFICIENTE STIMATO
	Tipologia dell'attività: Assistenza e consulenza tecnica per l'installazione, la manutenzione e la riparazione di impianti e macchinari / 100	0,10271133919974	Un aumento dell'1% della variabile determina un aumento dello 0,10% del Compenso stimato
	Tipologia dell'attività: Attività di ricerca e studi / 100	0,063287090879743	Un aumento dell'1% della variabile determina un aumento dello 0,06% del Compenso stimato
	Percentuale dei compensi/ricavi per attività svolta per il committente principale presso il suo studio e/o struttura o presso la sua clientela / 100	0,074769329609652	Un aumento dell'1% della variabile determina un aumento dello 0,07% del Compenso stimato
	Percentuale dei compensi/ricavi per attività svolta per il committente principale non operando presso il suo studio e/o struttura o presso la sua clientela / 100	0,046982687207649	Un aumento dell'1% della variabile determina un aumento dello 0,05% del Compenso stimato
<b>MODELLI DI BUSINESS (MoB)</b>	Probabilità di appartenenza al MoB 1 — Contribuenti che svolgono prevalentemente attività di consulenza in materia ambientale	—0,051254996242158	L'appartenenza al MoB determina una diminuzione del 5,13% del Compenso stimato
	Probabilità di appartenenza al MoB 2 — Contribuenti che svolgono in prevalenza altre attività	—0,150656245272937	L'appartenenza al MoB determina una diminuzione del 15,07% del Compenso stimato



	VARIABILI	COEFFICIENTE	INTERPRETAZIONE DEL COEFFICIENTE STIMATO
	Probabilità di appartenenza al MoB 3 — Contribuenti che svolgono prevalentemente attività di consulenza in materia di sicurezza, redazione e coordinamento piani di sicurezza	-0,062811634087069	L'appartenenza al MoB determina una diminuzione del 6,28% del Compenso stimato
	Probabilità di appartenenza al MoB 4 — Contribuenti che svolgono prevalentemente attività di consulenza in materia di risparmio energetico	-0,161220839451098	L'appartenenza al MoB determina una diminuzione del 16,12% del Compenso stimato
	Probabilità di appartenenza al MoB 6 — Contribuenti che svolgono prevalentemente attività catastali, rilievi topografici e/o attività di cartografia e aerofotogrammetria	-0,288693014049049	L'appartenenza al MoB determina una diminuzione del 28,87% del Compenso stimato
<b>VARIABILI TERRITORIALI</b>	Indice di concentrazione della domanda a livello provinciale	0,178053049229346	La localizzazione nelle province a più alto Indice di concentrazione della domanda a livello provinciale determina un aumento del 17,81% del Compenso stimato
	Indice di concentrazione dell'offerta a livello provinciale	-0,128605507672671	La localizzazione nelle province a più alto Indice di concentrazione dell'offerta a livello provinciale determina una flessione del 12,86% del Compenso stimato



	VARIABILI		COEFFICIENTE	INTERPRETAZIONE DEL COEFFICIENTE STIMATO
	Territorialità generale a livello provinciale relativa al gruppo 2		-0,106289331120439	L'appartenenza ai gruppi territoriali considerati determina una diminuzione del 10,63% del Compenso stimato
	Territorialità generale a livello provinciale relativa al gruppo 5		-0,182640135520223	L'appartenenza ai gruppi territoriali considerati determina una diminuzione del 18,26% del Compenso stimato
<b>MISURE DI CICLO DI SETTORE</b>	Andamento della media dei compensi del settore		0,522131756280964	Una diminuzione dell'1% della variabile di ciclo economico determina una flessione dello 0,52% del Compenso stimato
<b>ECONOMIE DI SCALA E/O SOSTITUZIONE</b>	(Consumi e altre spese) x (Spese per prestazioni di lavoro dipendente e assimilato)	(***)	-0,003343023780015	Un aumento dell'1% della variabile determina una diminuzione dello 0,003% del Compenso stimato
	(Consumi e altre spese) x (Compensi corrisposti a terzi per prestazioni direttamente afferenti l'attività professionale o artistica)	(***)	-0,001522327786199	Un aumento dell'1% della variabile determina una diminuzione dello 0,002% del Compenso stimato
	(Compensi corrisposti a terzi per prestazioni direttamente afferenti l'attività professionale o artistica) x (Valore dei beni strumentali in proprietà)	(***)	-0,000486255131069	Un aumento dell'1% della variabile determina una diminuzione dello 0,0005% del Compenso stimato
<b>INTERCETTA</b>	Valore dell'intercetta del modello di stima		1,99202088415672	
<b>Coefficiente di rivalutazione</b>			1,01849855298263	



	VARIABILI	COEFFICIENTE	INTERPRETAZIONE DEL COEFFICIENTE STIMATO
<b>Coefficiente individuale</b>	Vedasi Allegato 89		

(\*) Le variabili contabili (XC) sono utilizzate in stima come  $LN[1+XC/(N^{addetti} \times 1.000)]$  o  $LN[1+MIN\{XC/(N^{addetti} \times 1.000), \text{quota valore in migliaia pro capite}\}]$


(\*\*) Le variabili numeriche (XN) sono utilizzate in stima come  $LN[1+XN/(N^{addetti})]$  o  $LN[1+MIN\{XN/(N^{addetti}), \text{quota valore pro capite}\}]$

(\*\*\*) La variabile relativa al numero degli addetti è utilizzata in stima come  $LN(1+N^{addetti})$

(\*\*\*\*) Ciascuna variabile (XS) del prodotto è utilizzata in stima come  $LN(1+XS)$

Le variabili dipendenti sono utilizzate in stima come  $LN[1+YC/(N^{addetti} \times 1.000)]$ , dove: YC è uguale a Ricavi oppure Compensi oppure Valore aggiunto.

Le misure di ciclo settoriale e l'indice di concentrazione della domanda/offerta relativi al periodo di imposta di applicazione saranno pubblicate con apposito Decreto ai sensi dell'art. 9-bis comma 2 del DL 50 del 24 aprile 2017 convertito nella Legge n. 96 del 21 giugno 2017.




### SUB ALLEGATO 65.B.C - FUNZIONE "VALORE AGGIUNTO PER ADDETTO"

Di seguito viene riportato l'elenco delle variabili e dei coefficienti della funzione di regressione "Valore aggiunto per addetto", con la spiegazione dei coefficienti.


INPUT PRODUTTIVI	VARIABILI	COEFFICIENTE	INTERPRETAZIONE DEL COEFFICIENTE STIMATO
	Valore dei beni strumentali in proprietà	(*) 0,075687966116727	Un aumento dell'1% della variabile determina un aumento dello 0,08% del VA stimato
	Ammortamenti per beni mobili	(*) 0,181893905633918	Un aumento dell'1% della variabile determina un aumento dello 0,18% del VA stimato
	Canoni di locazione finanziaria per beni mobili + Canoni di locazione non finanziaria e/o di noleggio	(*) 0,024943275761948	Un aumento dell'1% della variabile determina un aumento dello 0,02% del VA stimato
	Consumi	(*) 0,167318715420166	Un aumento dell'1% della variabile determina un aumento dello 0,17% del VA stimato
	Spese di iscrizione a master, corsi di formazione, convegni, congressi o a corsi di aggiornamento professionale	(*) 0,057339194215907	Un aumento dell'1% della variabile determina un aumento dello 0,06% del VA stimato
	Spese per prestazioni alberghiere e per somministrazione di alimenti e bevande in pubblici esercizi + Spese di rappresentanza + Altre spese documentate nette	(*) 0,302596945953451	Un aumento dell'1% della variabile determina un aumento dello 0,30% del VA stimato




VARIABILI	VARIABILI	COEFFICIENTE	INTERPRETAZIONE DEL COEFFICIENTE STIMATO
	Spese per prestazioni di lavoro dipendente e assimilato	0,278781657997045	Un aumento dell'1% della variabile determina un aumento dello 0,28% del VA stimato
	Compensi corrisposti a terzi per prestazioni direttamente afferenti l'attività professionale o artistica	0,12050802247807	Un aumento dell'1% della variabile determina un aumento dello 0,12% del VA stimato
<b>VARIABILI STRUTTURALI</b>	Lavoro dipendente a tempo pieno o a tempo parziale	-0,404671702583383	La condizione di 'Lavoro dipendente a tempo pieno o a tempo parziale' determina una diminuzione del 40,47% del VA stimato
	Pensionato	-0,141619733838277	La condizione di 'Pensionato' determina una diminuzione del 14,16% del VA stimato
	Altre attività professionali e/o d'impresa	-0,146185029018329	La condizione di 'Altre attività professionali e/o d'impresa' determina una diminuzione del 14,62% del VA stimato
	Quota numero Dipendenti	-0,2885706589987133	Un dipendente presenta una produttività inferiore del 28,86% in termini di VA stimato
	Tipologia dell'attività: Assistenza e consulenza alla progettazione / 100	0,085948465284412	Un aumento dell'1% della variabile determina un aumento dello 0,09% del VA stimato
	Tipologia dell'attività: Assistenza e consulenza tecnica per l'installazione, la manutenzione e la riparazione di impianti e macchinari / 100	0,123351998942584	Un aumento dell'1% della variabile determina un aumento dello 0,12% del VA stimato



	VARIABILI		COEFFICIENTE	INTERPRETAZIONE DEL COEFFICIENTE STIMATO
	Tipologia dell'attività: Attività di ricerca e studi / 100		0,074291309112342	Un aumento dell'1% della variabile determina un aumento dello 0,07% del VA stimato
	Percentuale dei compensi/ricavi per attività svolta per il committente principale presso il suo studio e/o struttura o presso la sua clientela / 100		0,098072653369898	Un aumento dell'1% della variabile determina un aumento dello 0,10% del VA stimato
	Percentuale dei compensi/ricavi per attività svolta per il committente principale non operando presso il suo studio e/o struttura o presso la sua clientela / 100		0,063378608844204	Un aumento dell'1% della variabile determina un aumento dello 0,06% del VA stimato
<b>MODELLI DI BUSINESS (MoB)</b>	Probabilità di appartenenza al MoB 1 — Contribuenti che svolgono prevalentemente attività di consulenza in materia ambientale		—0,061680056321153	L'appartenenza al MoB determina una diminuzione del 6,17% del VA stimato
	Probabilità di appartenenza al MoB 2 — Contribuenti che svolgono in prevalenza altre attività		—0,177469076225816	L'appartenenza al MoB determina una diminuzione del 17,75% del VA stimato
	Probabilità di appartenenza al MoB 3 — Contribuenti che svolgono prevalentemente attività di consulenza in materia di sicurezza, redazione e coordinamento piani di sicurezza		—0,062234141204685	L'appartenenza al MoB determina una diminuzione del 6,22% del VA stimato



	VARIABILI		COEFFICIENTE	INTERPRETAZIONE DEL COEFFICIENTE STIMATO
	Probabilità di appartenenza al MoB 4 — Contribuenti che svolgono prevalentemente attività di consulenza in materia di risparmio energetico		-0,189198586243057	L'appartenenza al MoB determina una diminuzione del 18,92% del VA stimato
	Probabilità di appartenenza al MoB 6 — Contribuenti che svolgono prevalentemente attività catastali, rilievi topografici e/o attività di cartografia e aerofotogrammetria		-0,3379594800643	L'appartenenza al MoB determina una diminuzione del 33,80% del VA stimato
<b>VARIABILI TERRITORIALI</b>	Indice di concentrazione della domanda a livello provinciale		0,214869233425292	La localizzazione nelle province a più alto Indice di concentrazione della domanda a livello provinciale determina un aumento del 21,49% del VA stimato
	Indice di concentrazione dell'offerta a livello provinciale		-0,170537689838893	La localizzazione nelle province a più alto Indice di concentrazione dell'offerta a livello provinciale determina una flessione del 17,05% del VA stimato
	Territorialità generale a livello provinciale relativa al gruppo 2		-0,119465774232892	L'appartenenza ai gruppi territoriali considerati determina una diminuzione dell'11,95% del VA stimato
	Territorialità generale a livello provinciale relativa al gruppo 5		-0,196242862587313	L'appartenenza ai gruppi territoriali considerati determina una diminuzione del 19,62% del VA stimato





	VARIABILI		COEFFICIENTE	INTERPRETAZIONE DEL COEFFICIENTE STIMATO
MISURE DI CICLO DI SETTORE	Andamento della media dei compensi del settore		0,61583457224496	Una diminuzione dell'1% della variabile di ciclo economico determina una flessione dello 0,62% del VA stimato
ECONOMIE DI SCALA E/O SOSTITUZIONE	(Consumi e altre spese) x (Spese per prestazioni di lavoro dipendente e assimilato)	(****)	-0,004168433236173	Un aumento dell'1% della variabile determina una diminuzione dello 0,004% del VA stimato
	(Consumi e altre spese) x (Compensi corrisposti a terzi per prestazioni direttamente afferenti l'attività professionale o artistica)	(****)	-0,000615633326229	Un aumento dell'1% della variabile determina una diminuzione dello 0,001% del VA stimato
INTERCETTA	Valore dell'intercetta del modello di stima		1,884095998919742	
Coefficiente di rivalutazione			1,072203782657209	
Coefficiente individuale	Vedasi Allegato 89			

(\*) Le variabili contabili (XC) sono utilizzate in stima come  $LN[1 + XC/(N^{\circ}addetti \times 1.000)]$  o  $LN[1 + \text{MIN}[XC/(N^{\circ}addetti \times 1.000), \text{quota valore in migliaia pro capite}]]$

(\*\*) Le variabili numeriche (XN) sono utilizzate in stima come  $LN[1 + XN/(N^{\circ}addetti)]$  o  $LN[1 + \text{MIN}[XN/(N^{\circ}addetti), \text{quota valore pro capite}]]$

(\*\*\*) La variabile relativa al numero degli addetti è utilizzata in stima come  $LN(1 + N^{\circ}addetti)$

(\*\*\*\*) Ciascuna variabile (XS) del prodotto è utilizzata in stima come  $LN(1 + XS)$

Le variabili dipendenti sono utilizzate in stima come  $LN[1 + YC/(N^{\circ}addetti \times 1.000)]$ , dove: YC è uguale a Ricavi oppure Compensi oppure Valore aggiunto.

Le misure di ciclo settoriale e l'indice di concentrazione della domanda/offerta relativi al periodo di imposta di applicazione saranno pubblicate con apposito Decreto ai sensi dell'art. 9-bis comma 2 del DL 50 del 24 aprile 2017 convertito nella Legge n. 96 del 21 giugno 2017.



---

**SUB ALLEGATO 65.B.D - FORMULE DELLE VARIABILI E DEGLI INDICATORI**

---

Di seguito sono riportate le formule delle variabili e degli indicatori economico-contabili utilizzati nell'ISA CK30U:

**Addetti <sup>11</sup> (professionista che opera in forma individuale)** = Titolare + Numero dipendenti + numero collaboratori coordinati e continuativi che prestano attività prevalentemente nello studio.

**Addetti (esercizio collettivo dell'attività professionale)** = Numero dipendenti + numero collaboratori coordinati e continuativi che prestano attività prevalentemente nello studio + Numero soci.

**Addetti non dipendenti <sup>12</sup> (professionista che opera in forma individuale)** = Titolare.

**Addetti non dipendenti (esercizio collettivo dell'attività professionale)** = Numero soci.

**Altre spese** = Altre spese documentate nette + Spese per prestazioni alberghiere e per somministrazione di alimenti e bevande in pubblici esercizi + Spese di rappresentanza + Spese di iscrizione a master, corsi di formazione, convegni, congressi o a corsi di aggiornamento professionale.

**Altre spese documentate nette** = Altre spese documentate - Irap 10% - Irap personale dipendente - IMU.

**Ammortamenti per beni mobili** = Quote di ammortamento e spese per l'acquisto di beni di costo unitario non superiore a euro 516,46 - Commi 91 e 92 L. 208/2015.

**Attività catastali, rilievi topografici e/o attività di cartografia e aerofotogrammetria** = Tipologia dell'attività: Attività di aerofotogrammetria, fotorestituzione digitale e georeferenziazione + Redazione carte tematiche + Attività catastali e rilievi topografici.

**Canoni di locazione finanziaria per beni mobili** = Canoni di locazione finanziaria relativi ai beni mobili - Commi 91 e 92 L. 208/2015.

**Compensi** = Compensi derivanti dall'attività professionale o artistica + Compensi non annotati nelle scritture contabili.

**Consumi e altre spese** = Consumi + Altre spese.

**Indice di concentrazione della domanda a livello provinciale** = Totale Compensi degli studi professionali delle attività relative ai codici Ateco dell'ISA CK30U per abitante a livello provinciale diviso il Totale Compensi degli studi professionali delle attività relative ai codici Ateco dell'ISA CK30U per abitante a livello nazionale<sup>13</sup>.

La variabile è la media, per tutte le unità locali compilate, dei singoli indici di concentrazione provinciali.

Un'unità locale è compilata se il comune dell'unità locale è compilato.

Se non risulta compilata alcuna unità locale occorre far riferimento al comune del domicilio fiscale qualora presente.

---

<sup>11</sup>Il titolare è pari a uno. Il numero addetti non può essere inferiore a 1.

<sup>12</sup>Il titolare è pari a uno. Il numero addetti non dipendenti non può essere inferiore a (1 - Numero dipendenti).

<sup>13</sup>Il numero degli abitanti a livello provinciale e a livello nazionale è stato desunto da FONTE ISTAT.



**Indice di concentrazione dell'offerta a livello provinciale** = Numero totale di studi professionali delle attività relative ai codici Ateco dell'ISA CK30U per abitante a livello provinciale diviso il Numero Totale di studi professionali delle attività relative ai codici Ateco dell'ISA CK30U per abitante a livello nazionale<sup>14</sup>.

La variabile è la media, per tutte le unità locali compilate, dei singoli indici di concentrazione provinciali.

Un'unità locale è compilata se il comune dell'unità locale è compilato.

Se non risulta compilata alcuna unità locale occorre far riferimento al comune del domicilio fiscale qualora presente.

**Margine operativo lordo** = Valore aggiunto - Spese per prestazioni di lavoro dipendente e assimilato.

**Numero dipendenti** = Numero delle giornate retribuite diviso 312.

**Numero soci** = Percentuale di lavoro prestato di Soci o associati che prestano attività nella società o associazione diviso 100.

**Percentuale dei compensi/ricavi per attività svolta per il committente principale non operando presso il suo studio e/o struttura o presso la sua clientela** = Valore massimo tra [(Rilevanza del committente principale - Percentuale dei compensi/ricavi provenienti dal committente principale (indicare solo se superiore al 50%) di cui per attività svolta presso lo studio o la struttura del committente principale o presso la sua clientela) e zero].

**Percentuale dei compensi/ricavi per attività svolta per il committente principale presso il suo studio e/o struttura o presso la sua clientela** = Percentuale dei compensi/ricavi provenienti dal committente principale (indicare solo se superiore al 50%) di cui per attività svolta presso lo studio o la struttura del committente principale o presso la sua clientela se Percentuale dei compensi/ricavi provenienti dal committente principale (indicare solo se superiore al 50%) di cui per attività svolta presso lo studio o la struttura del committente principale o presso la sua clientela è minore o uguale alla variabile Rilevanza del committente principale, altrimenti assume valore pari a zero.

**Prevalenza attività catastali, rilievi topografici e/o attività di cartografia e aerofotogrammetria** = Attività catastali, rilievi topografici e/o attività di cartografia e aerofotogrammetria se Attività catastali, rilievi topografici e/o attività di cartografia e aerofotogrammetria è pari a Specializzazione massima, altrimenti assume valore pari a zero.


**Prevalenza attività e consulenza nell'ambito dei diritti di proprietà industriale** = Tipologia dell'attività: Attività e consulenza nell'ambito dei diritti di proprietà industriale se Tipologia dell'attività: Attività e consulenza nell'ambito dei diritti di proprietà industriale è pari a Specializzazione massima, altrimenti assume valore pari a zero.

**Prevalenza collaudi e analisi tecniche di prodotti** = Tipologia dell'attività: Collaudi e analisi tecniche di prodotti se Tipologia dell'attività: Collaudi e analisi tecniche di prodotti è pari a Specializzazione massima, altrimenti assume valore pari a zero.

**Prevalenza consulenza in ambito ambientale** = Tipologia dell'attività: Consulenza in ambito ambientale se Tipologia dell'attività: Consulenza in ambito ambientale è pari a Specializzazione massima, altrimenti assume valore pari a zero.

**Prevalenza consulenza in materia di risparmio energetico** = Tipologia dell'attività: Consulenza in materia di risparmio energetico se Tipologia dell'attività: Consulenza in materia di risparmio energetico è pari a Specializzazione massima, altrimenti assume valore pari a zero.

<sup>14</sup>Il numero degli abitanti a livello provinciale e a livello nazionale è stato desunto da FONTE ISTAT.



**Prevalenza consulenza in materia di sicurezza, redazione e coordinamento piani di sicurezza** = Tipologia dell'attività: Consulenza in materia di sicurezza, redazione e coordinamento piani di sicurezza se Tipologia dell'attività: Consulenza in materia di sicurezza, redazione e coordinamento piani di sicurezza è pari a Specializzazione massima, altrimenti assume valore pari a zero.

**Quota numero Dipendenti** = (Addetti - Addetti non dipendenti)/Addetti.

**Reddito** = Risultato ordinario + Plusvalenze patrimoniali - Minusvalenze patrimoniali.

**Reddito operativo** = Margine operativo lordo - Ammortamenti per beni mobili.

**Reddito operativo lordo** = Reddito operativo + Ammortamenti per beni mobili + Canoni di locazione finanziaria per beni mobili.

**Rilevanza del committente principale** = Percentuale dei compensi/ricavi provenienti dal committente principale (indicare solo se superiore al 50%) se Percentuale dei compensi/ricavi provenienti dal committente principale (indicare solo se superiore al 50%) è maggiore di 50, altrimenti assume valore pari a zero.

**Risultato ordinario** = Reddito operativo + Altri proventi lordi - Interessi passivi.

**Specializzazione massima** = Valore massimo tra [Attività catastali, rilievi topografici e/o attività di cartografia e aerofotogrammetria, Tipologia dell'attività: Consulenza in materia di sicurezza, redazione e coordinamento piani di sicurezza, Consulenza in ambito ambientale, Attività e consulenza nell'ambito dei diritti di proprietà industriale, Consulenza in materia di risparmio energetico, Collaudi e analisi tecniche di prodotti, (Attività riguardanti le previsioni meteorologiche + Studi di fattibilità + Assistenza e consulenza alla progettazione + Perizie assicurative ed altre perizie + Consulenza Tecnica d'Ufficio ed attività di contenzioso + Assistenza e consulenza tecnica per l'installazione, la manutenzione e la riparazione di impianti e macchinari + Attività di ricerca e studi + Altre attività)].

**Spese per prestazioni di lavoro dipendente** = Spese per prestazioni di lavoro dipendente e assimilato - Spese per prestazioni di collaborazione coordinata e continuativa.

#### **Territorialità generale a livello provinciale** <sup>15</sup>

La territorialità è applicata a livello provinciale.

Gruppo 1 - Aree con livello di benessere elevato, istruzione superiore, sistema economico locale organizzato;

Gruppo 2 - Aree con livello di benessere non elevato, bassa scolarità, sistema economico locale poco sviluppato e basato prevalentemente su attività commerciali;

Gruppo 3 - Aree ad elevata urbanizzazione con notevole grado di benessere, istruzione superiore e caratterizzate da sistemi locali con servizi terziari evoluti;

Gruppo 5 - Aree di marcata arretratezza economica, basso livello di benessere e scolarità poco sviluppata.

Il valore del gruppo territoriale di riferimento è calcolato come rapporto tra il numero delle unità locali compilate che appartengono al gruppo territoriale di riferimento e il numero totale delle unità locali compilate.


Una unità locale è compilata se è compilato il comune dell'unità locale.

Se non risulta compilata alcuna unità locale occorre far riferimento al comune del domicilio fiscale qualora presente.

<sup>15</sup> I criteri e le conclusioni dello studio sono riportati nell'apposito Decreto Ministeriale.



**Valore aggiunto** = Compensi - Canoni di locazione finanziaria per beni mobili - Canoni di locazione non finanziaria e/o di noleggio - Spese relative agli immobili - Compensi corrisposti a terzi per prestazioni direttamente afferenti l'attività professionale o artistica - Consumi - Spese per prestazioni alberghiere e per somministrazione di alimenti e bevande in pubblici esercizi - Spese di rappresentanza - Spese di iscrizione a master, corsi di formazione, convegni, congressi o a corsi di aggiornamento professionale - Altre spese documentate.



# ALLEGATO 66


---

## NOTA TECNICA E METODOLOGICA

### INDICE SINTETICO DI AFFIDABILITÀ FISCALE

CM01U

COMMERCIO AL DETTAGLIO ALIMENTARE



---

## APPLICAZIONE DELL'ISA

---

L'indice sintetico di affidabilità fiscale (ISA) esprime un giudizio di sintesi sull'affidabilità dei comportamenti fiscali del soggetto.

L'ISA è calcolato come media aritmetica di un insieme d'indicatori elementari e rappresenta il posizionamento del contribuente rispetto a tali indicatori attribuendo al soggetto un valore di sintesi, in scala da 1 a 10, dei singoli indicatori elementari: più basso sarà il valore dell'indice, minore sarà l'affidabilità fiscale del soggetto, più alto sarà il valore, più alta sarà l'attendibilità fiscale del soggetto.

I contribuenti interessati possono indicare ulteriori componenti positivi non risultanti dalle scritture contabili, che concorrono al calcolo degli indicatori elementari, per migliorare il proprio profilo di affidabilità fiscale.

Le attività economiche (ATECO 2007) oggetto dell'indice sintetico di affidabilità fiscale CM01U sono di seguito riportate:

- 47.11.20 - Supermercati
- 47.11.30 - Discount di alimentari
- 47.11.40 - Minimercati ed altri esercizi non specializzati di alimentari vari
- 47.11.50 - Commercio al dettaglio di prodotti surgelati
- 47.21.01 - Commercio al dettaglio di frutta e verdura fresca
- 47.21.02 - Commercio al dettaglio di frutta e verdura preparata e conservata
- 47.23.00 - Commercio al dettaglio di pesci, crostacei e molluschi
- 47.25.00 - Commercio al dettaglio di bevande
- 47.29.10 - Commercio al dettaglio di latte e di prodotti lattiero-caseari
- 47.29.20 - Commercio al dettaglio di caffè torrefatto
- 47.29.30 - Commercio al dettaglio di prodotti macrobiotici e dietetici
- 47.29.90 - Commercio al dettaglio di altri prodotti alimentari in esercizi specializzati nca

I criteri generali seguiti per la costruzione dell'indice sintetico di affidabilità fiscale CM01U sono riportati nell'**Allegato 88**.

Di seguito sono rappresentate le modalità di calcolo dell'indice sintetico di affidabilità fiscale CM01U per l'applicazione al singolo contribuente dal periodo di imposta 2022.





---

## MODELLI DI BUSINESS

---

Ai fini della definizione degli indicatori elementari, i contribuenti interessati all'applicazione dell'ISA CM01U sono classificati in gruppi omogenei che presentano al loro interno caratteristiche il più possibile simili in termini di modalità di operare sul mercato in base al "Modello di Business" (MoB) adottato.

I modelli di business rappresentano la struttura della catena del valore alla base del processo di produzione del bene o del servizio e sono espressione delle differenze fondamentali che derivano dalle diverse articolazioni organizzative con cui tale processo viene effettuato o da specifiche competenze.

Per l'ISA CM01U i MoB individuati sono i seguenti (la numerosità indicata è riferita alle imprese della base dati di costruzione, p.i. 2020):

- **MoB 1 - Punti vendita con offerta prevalente di pesci, crostacei e molluschi freschi** (Numerosità: 3.018). Le imprese appartenenti al MoB, oltre a caratterizzarsi per l'offerta prevalente di pesci, crostacei e molluschi freschi, talvolta integrano l'assortimento con prodotti ittici surgelati e/o congelati e decongelati;
- **MoB 2 - Punti vendita con assortimento generalmente diversificato** (Numerosità: 27.197). Le imprese appartenenti a questo modello di business presentano in genere un assortimento diversificato costituito da: pane, pasta fresca e prodotti da forno, olio e bevande analcoliche, alcolici e superalcolici, latte e prodotti lattiero-caseari, salumi e insaccati, confezioni alimentari e scatolame e altri prodotti in abbinamento a quelli precedentemente elencati;
- **MoB 3 - Punti vendita con offerta prevalente di frutta e verdura fresche** (Numerosità: 9.475);
- **MoB 4 - Imprese generalmente organizzate in franchising o affiliate** (Numerosità: 1.909). Le imprese appartenenti al MoB, generalmente organizzate in franchising o affiliate, presentano un assortimento in genere composto da: pane, pasta fresca e prodotti da forno, olio e bevande analcoliche, latte e prodotti lattiero-caseari, salumi e insaccati, prodotti della macellazione, frutta e verdura fresche, confezioni alimentari e scatolame e altri prodotti in abbinamento a quelli precedentemente elencati;
- **MoB 5 - Discount** (Numerosità: 543). Le imprese appartenenti al MoB, strutturate prevalentemente come discount, presentano un assortimento alquanto ampio costituito generalmente da: pane, pasta fresca e prodotti da forno, olio e bevande analcoliche, alcolici e superalcolici, latte e prodotti lattiero-caseari, salumi e insaccati, prodotti della macellazione, frutta e verdura fresche, confezioni alimentari e scatolame e altri prodotti in abbinamento a quelli precedentemente elencati;





- **MoB 6 - Imprese generalmente associate a gruppi d'acquisto, unioni volontarie, consorzi e cooperative** (Numerosità: 2.034). Le imprese appartenenti al MoB, generalmente associate a gruppi d'acquisto, unioni volontarie, consorzi e cooperative, presentano un assortimento in genere composto da: pane, pasta fresca e prodotti da forno, olio e bevande analcoliche, latte e prodotti lattiero-caseari, salumi e insaccati, frutta e verdura fresche, confezioni alimentari e scatolame e altri prodotti in abbinamento a quelli precedentemente elencati;
- **MoB 7 - Punti vendita con offerta prevalente di bevande** (Numerosità: 2.793). Le imprese appartenenti al MoB presentano un'offerta prevalente di alcolici e superalcolici (tra i quali figurano anche i vini e gli spumanti), olio e bevande analcoliche. L'offerta è talvolta integrata da confezioni alimentari e scatolame;
- **MoB 8 - Supermercati** (Numerosità: 2.272). Le imprese appartenenti al MoB, strutturate prevalentemente come supermercati, presentano un assortimento alquanto ampio costituito generalmente da: pane, pasta fresca e prodotti da forno, olio e bevande analcoliche, alcolici e superalcolici, latte e prodotti lattiero-caseari, salumi e insaccati, prodotti della macellazione, frutta e verdura fresche, confezioni alimentari e scatolame, pesci, crostacei e molluschi freschi e altri prodotti in abbinamento a quelli precedentemente elencati.

Per la descrizione degli elementi che permettono l'assegnazione del contribuente ai MoB si rimanda al **Sub Allegato 66.A**.



---

## INDICATORI ELEMENTARI

---

Gli indicatori elementari utilizzati ai fini del calcolo dell'indice sintetico di affidabilità fiscale per l'ISA CM01U sono differenziati **in due gruppi**:

1. **Indicatori elementari di affidabilità.** Tali indicatori individuano l'attendibilità di relazioni e rapporti tra grandezze di natura contabile e strutturale, tipici del settore e/o del modello organizzativo di riferimento, all'interno di specifici intervalli di valori su una scala da 1 a 10.

A questo gruppo appartengono gli indicatori elementari:


- Ricavi per addetto;
- Valore aggiunto per addetto;
- Reddito per addetto;
- Durata e decumulo delle scorte.

2. **Indicatori elementari di anomalia.** Tali indicatori segnalano la presenza di profili contabili e/o gestionali atipici rispetto al settore e/o al modello organizzativo di riferimento o evidenziano incongruenze riconducibili ad ingiustificati disallineamenti tra le informazioni dichiarate nei modelli di rilevazione dei dati per l'applicazione degli ISA, ovvero tra queste e le informazioni presenti nei modelli dichiarativi e/o in altre banche dati, con riferimento a diverse annualità d'imposta. Gli indicatori partecipano al calcolo dell'indice sintetico di affidabilità fiscale soltanto quando l'anomalia è presente; trattandosi di indicatori riferibili unicamente ad anomalie, il relativo punteggio di affidabilità fiscale viene misurato o con una scala da 1 a 5 o con il valore 1 che evidenzia la presenza di una grave anomalia.

A questo gruppo appartengono gli indicatori elementari suddivisi nelle successive sezioni:

### Gestione caratteristica:

- Costo del venduto e per la produzione di servizi negativo o nullo;
- Costo del venduto (relativo a prodotti soggetti ad aggio o ricavo fisso) negativo;
- Corrispondenza delle esistenze di prodotti finiti, materie prime e merci con le relative rimanenze;
- Corrispondenza delle esistenze di opere e servizi di durata ultrannuale con le relative rimanenze;
- Corrispondenza delle esistenze di prodotti soggetti ad aggio o ricavo fisso con le relative rimanenze;
- Copertura delle spese per dipendente;



- Analisi dell'apporto di lavoro delle figure non dipendenti;
- Assenza del numero di associati in partecipazione in presenza dei relativi utili;
- Incidenza dei costi residuali di gestione;
- Margine operativo lordo negativo.

**Gestione dei beni strumentali:**

- Incidenza degli ammortamenti;
- Incidenza dei costi per beni mobili acquisiti in dipendenza di contratti per locazione finanziaria.

**Redditività:**

- Reddito operativo negativo;
- Risultato ordinario negativo.


**Gestione extra-caratteristica:**

- Incidenza degli accantonamenti;
- Incidenza degli oneri finanziari netti sul reddito operativo lordo.

**Attività non inerenti:**

- Tipologia dell'offerta - Pasticceria e dolci freschi > 50% dei ricavi;
- Tipologia dell'offerta - Prodotti della macellazione > 50% dei ricavi;
- Altri dati - Ricavi derivanti dalla vendita per via telematica (Internet) > 50% dei ricavi.

Le formule delle variabili e degli indicatori sono riportate nel **Sub Allegato 66.D**.



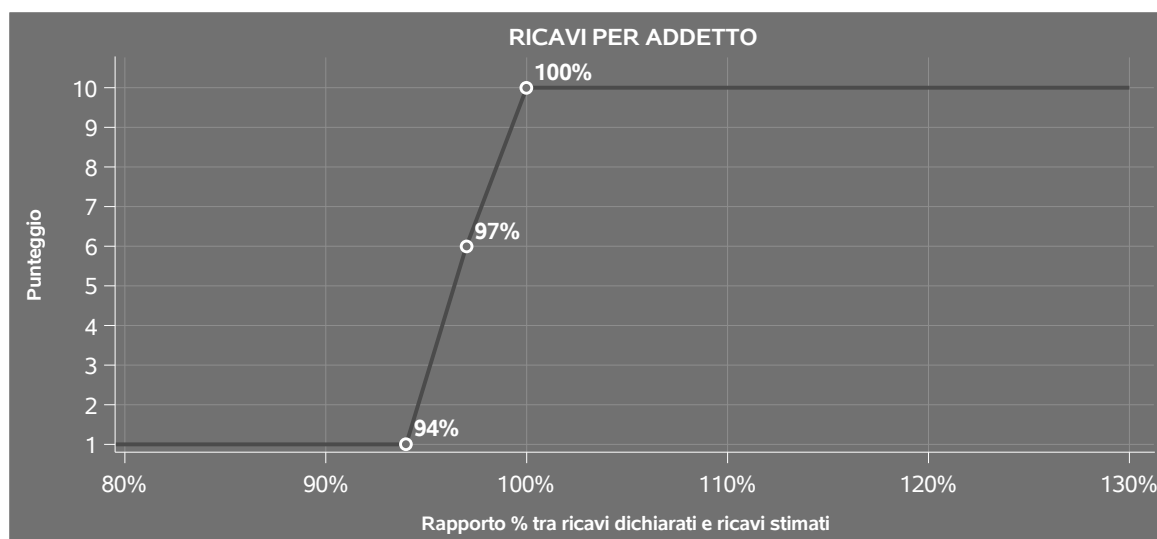
## INDICATORI ELEMENTARI DI AFFIDABILITÀ

### RICAVI PER ADDETTO

L'indicatore misura l'affidabilità dell'ammontare di ricavi che un'impresa consegue attraverso il processo produttivo con riferimento al contributo di ciascun addetto.

L'indicatore è calcolato come rapporto tra i ricavi dichiarati per addetto e i ricavi per addetto stimati.


A tale indicatore viene associato un punteggio che varia su una scala da 1 a 10. Quando i ricavi dichiarati sono maggiori o uguali rispetto a quelli stimati, ovvero il rapporto tra i ricavi dichiarati e i ricavi stimati presenta un valore pari o superiore ad 1, il punteggio assume valore 10; quando il citato rapporto presenta un valore pari o inferiore alla corrispondente soglia minima di riferimento<sup>1</sup>, il punteggio assume valore 1; quando tale rapporto presenta un valore compreso nell'intervallo tra la soglia minima e massima di riferimento, il punteggio è modulato<sup>2</sup> fra 1 e 10. Nel seguente grafico, per semplicità di rappresentazione, i valori sono rappresentati in forma percentuale approssimata all'intero.



I ricavi stimati sono determinati sulla base di una funzione di regressione dei "Ricavi e degli Aggi derivanti dalla vendita di generi soggetti ad aggio o ricavo fisso" per addetto e sono ponderati per (1 - Coefficiente di scorporo), al fine di neutralizzare la componente relativa all'attività di vendita di

<sup>1</sup>La soglia minima di riferimento è pari a  $\exp(-0,06505)$ , ovvero l'esponenziale dell'errore standard (sigma), con segno negativo, dei residui della funzione di stima dei ricavi per addetto.

<sup>2</sup>Punteggio =  $1+9x\{[\text{indicatore} - \exp(-\text{sigma})]/[1 - \exp(-\text{sigma})]\}$



generi soggetti ad aggio o ricavo fisso. Le modalità di calcolo del Coefficiente di scorporo sono riportate nel **Sub Allegato 66.E**.

I coefficienti della funzione di regressione e la relativa interpretazione sono riportati nel **Sub Allegato 66.B**.

La stima dei "Ricavi e degli Aggi derivanti dalla vendita di generi soggetti ad aggio o ricavo fisso" per addetto è personalizzata per singolo contribuente sulla base di uno specifico "coefficiente individuale", che misura le differenze nella produttività delle imprese (ad esempio, dovute a diverse abilità manageriali, potere di mercato, ecc.) e che risulta calcolato sulla base dei dati delle otto annualità di imposta precedenti relativi al medesimo contribuente. I criteri per la determinazione del coefficiente individuale sono riportati nell'**Allegato 89**.

## VALORE AGGIUNTO PER ADDETTO


L'indicatore misura l'affidabilità del valore aggiunto creato con riferimento al contributo di ciascun addetto.

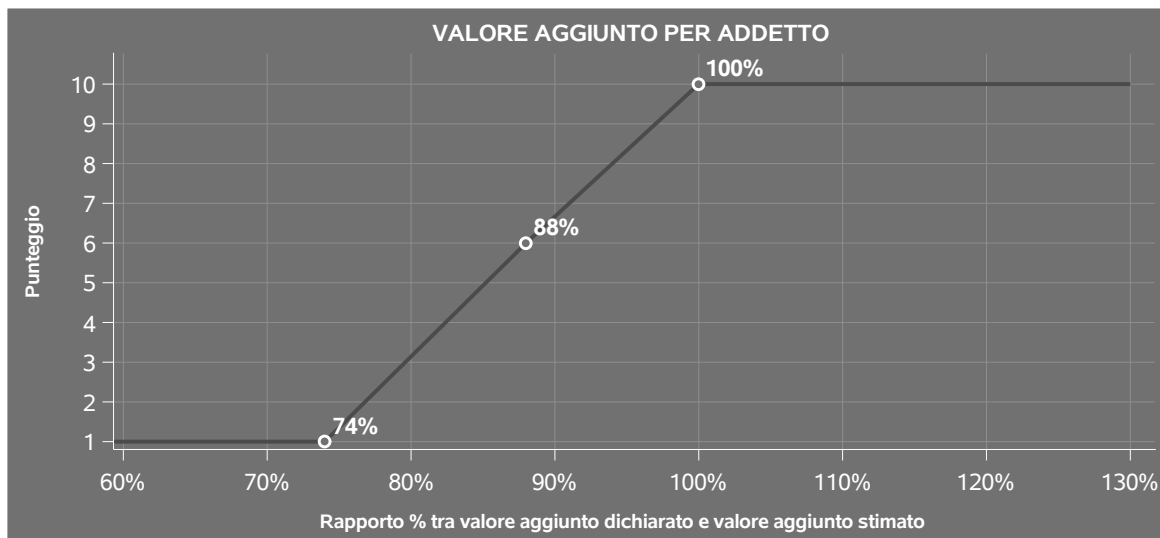
L'indicatore è calcolato come rapporto tra il valore aggiunto dichiarato per addetto e il valore aggiunto per addetto stimato.

A tale indicatore viene associato un punteggio che varia su una scala da 1 a 10. Quando il valore aggiunto dichiarato è maggiore o uguale rispetto a quello stimato, ovvero il rapporto tra il valore aggiunto dichiarato e il valore aggiunto stimato presenta un valore pari o superiore ad 1, il punteggio assume valore 10; quando il citato rapporto presenta un valore pari o inferiore alla corrispondente soglia minima di riferimento<sup>3</sup>, il punteggio assume valore 1; quando tale rapporto presenta un valore compreso nell'intervallo tra la soglia minima e massima di riferimento, il punteggio è modulato<sup>4</sup> fra 1 e 10. Nel seguente grafico, per semplicità di rappresentazione, i valori sono rappresentati in forma percentuale approssimata all'intero.

<sup>3</sup>La soglia minima di riferimento è pari a  $\exp(-0,30767)$ , ovvero l'esponenziale dell'errore standard ( $\sigma$ ), con segno negativo, dei residui della funzione di stima del valore aggiunto per addetto.

<sup>4</sup>Punteggio =  $1+9x\{[\text{indicatore} - \exp(-\sigma)]/[1 - \exp(-\sigma)]\}$





Il valore aggiunto stimato è determinato sulla base di una funzione di regressione del "Valore aggiunto per addetto" i cui coefficienti e la relativa interpretazione sono riportati nel **Sub Allegato 66.C**.

La stima del "Valore aggiunto per addetto" è personalizzata per singolo contribuente sulla base di uno specifico "coefficiente individuale", che misura le differenze nella produttività delle imprese (ad esempio, dovute a diverse abilità manageriali, potere di mercato, ecc.) e che risulta calcolato sulla base dei dati delle otto annualità di imposta precedenti relativi al medesimo contribuente. I criteri per la determinazione del coefficiente individuale sono riportati nell'**Allegato 89**.

## REDDITO PER ADDETTO


L'indicatore misura l'affidabilità del reddito che un soggetto economico realizza in un determinato periodo di tempo con riferimento al contributo di ciascun addetto.

L'indicatore è calcolato come rapporto tra il reddito dichiarato per addetto e il reddito per addetto stimato.

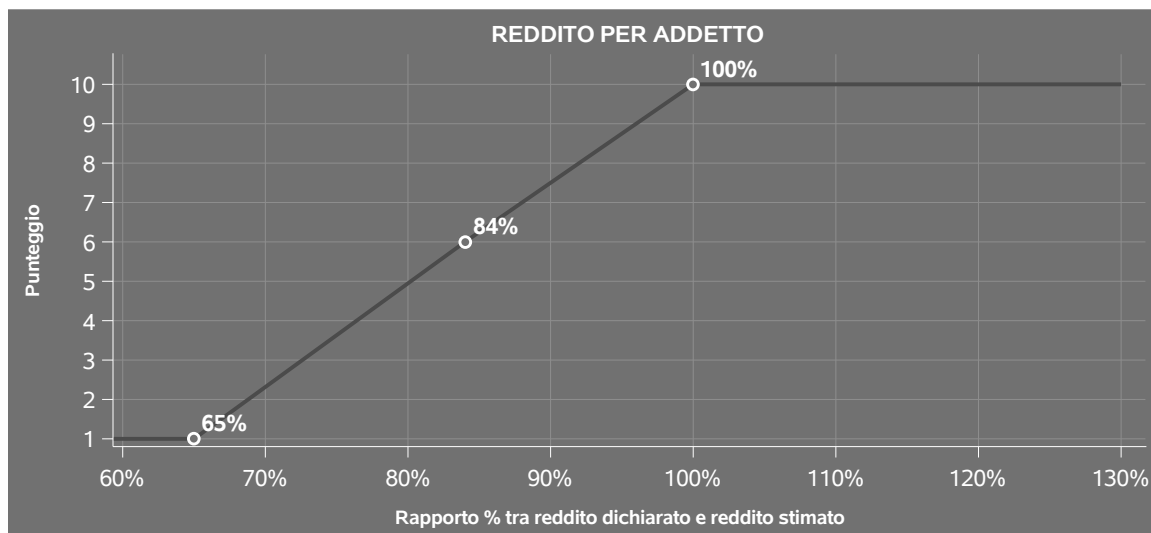
A tale indicatore viene associato un punteggio che varia su una scala da 1 a 10. Quando il reddito dichiarato è maggiore o uguale rispetto a quello stimato ovvero il rapporto tra reddito dichiarato e reddito stimato presenta un valore pari o superiore ad 1, il punteggio assume valore 10; quando il citato rapporto presenta un valore pari o inferiore alla corrispondente soglia minima di riferimento<sup>5</sup> o il reddito dichiarato è negativo, il punteggio assume valore 1; quando tale rapporto presenta un valore compreso nell'intervallo tra la soglia minima e massima di riferimento, il punteggio è modulato<sup>6</sup> fra

<sup>5</sup>La soglia minima di riferimento è pari a  $\exp(-0,43790)$ , ovvero l'esponenziale della deviazione standard ( $\sigma$ ), con segno negativo, del logaritmo del rapporto tra reddito per addetto dichiarato e reddito per addetto dichiarato più la differenza tra valore aggiunto per addetto stimato e dichiarato.

<sup>6</sup>Punteggio =  $1+9x\{[\text{indicatore} - \exp(-\sigma)]/[1 - \exp(-\sigma)]\}$



1 e 10. Nel seguente grafico, per semplicità di rappresentazione, i valori sono rappresentati in forma percentuale approssimata all'intero.



Il reddito stimato è pari alla somma del reddito dichiarato e dell'eventuale maggior valore aggiunto stimato.

## DURATA E DECUMULO DELLE SCORTE


L'indicatore "Durata e decumulo delle scorte" è un indicatore composito costituito dalla media semplice dei punteggi dei due indicatori elementari "Durata delle scorte" e "Decumulo delle scorte".

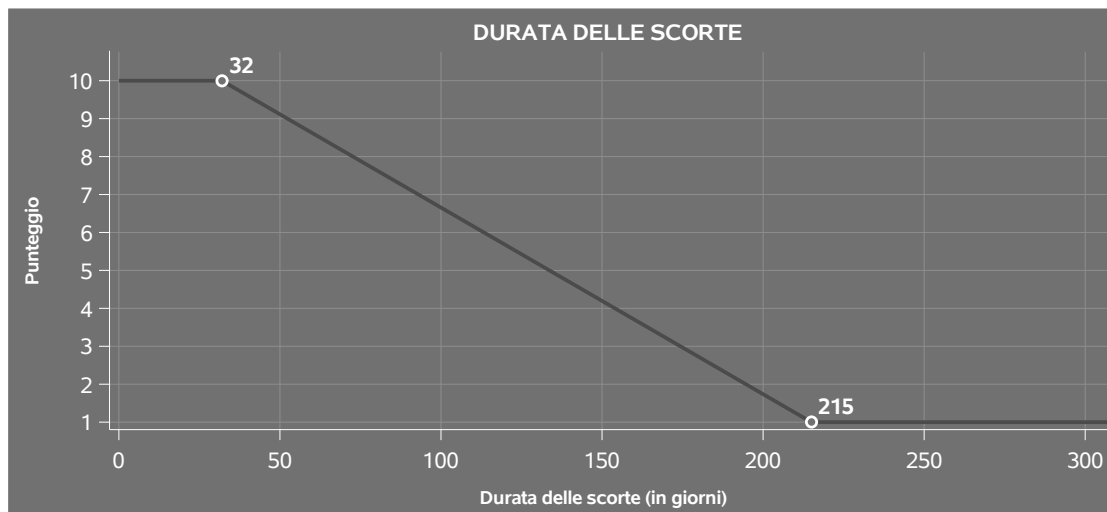
### ● DURATA DELLE SCORTE

L'indicatore misura i giorni di permanenza media delle scorte in magazzino.

A tale indicatore viene associato un punteggio che varia su una scala da 1 a 10. Quando la "Durata delle scorte" presenta un valore pari o inferiore alla soglia minima di riferimento, il punteggio assume valore 10; quando la durata delle scorte presenta un valore pari o superiore alla corrispondente soglia massima di riferimento, il punteggio assume valore 1; quando la durata delle scorte presenta un valore compreso nell'intervallo tra la soglia minima e massima di riferimento, il punteggio è modulato<sup>7</sup> fra 1 e 10.

<sup>7</sup>Punteggio =  $10 - 9x[(\text{indicatore} - \text{soglia minima}) / (\text{soglia massima} - \text{soglia minima})]$





I dati riportati nel grafico sono riferiti al MoB 2.

Le soglie di riferimento (esprese in numero di giorni) sono differenziate per "Modello di Business" come di seguito riportato:

	<b>Modalità di distribuzione</b>	<b>Soglia minima</b>	<b>Soglia massima</b>
<b>MoB 1</b>	Tutti i soggetti	3,00	15,00
<b>MoB 2</b>	Tutti i soggetti	32,00	215,00
<b>MoB 3</b>	Tutti i soggetti	4,00	26,00
<b>MoB 4</b>	Tutti i soggetti	26,00	153,00
<b>MoB 5</b>	Tutti i soggetti	20,00	99,00
<b>MoB 6</b>	Tutti i soggetti	25,00	153,00
<b>MoB 7</b>	Tutti i soggetti	39,00	337,00
<b>MoB 8</b>	Tutti i soggetti	20,00	110,00

Per ogni singolo soggetto, i valori soglia sono ottenuti come media, ponderata con le relative probabilità di appartenenza, dei valori di riferimento individuati per gruppo omogeneo.

#### ● DECUMULO DELLE SCORTE

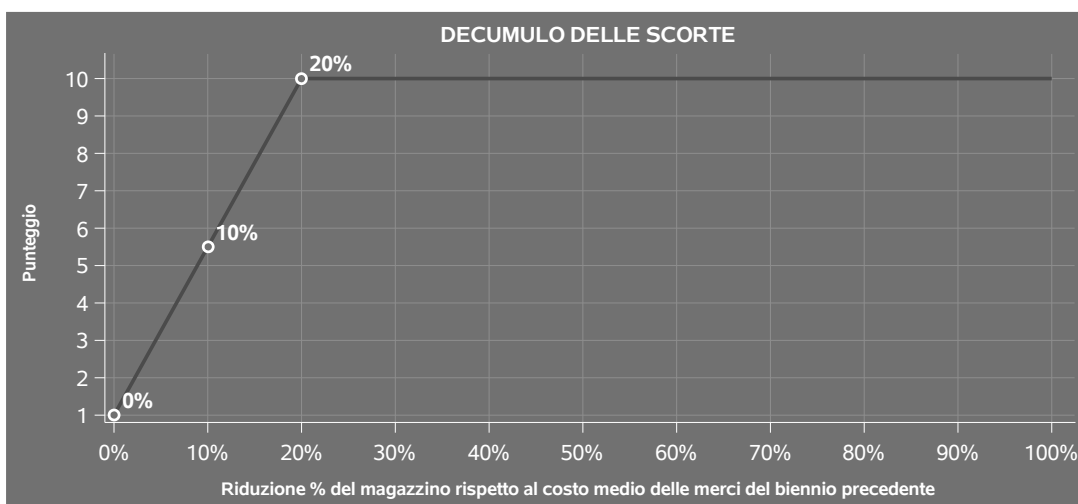
L'indicatore di "Decumulo delle scorte" fornisce una misura dello smobilizzo delle giacenze di





magazzino nel corso dell'anno.

A tale indicatore viene associato un punteggio che varia su una scala da 1 a 10. Quando il "Decumulo delle scorte" presenta un valore pari o inferiore alla soglia minima di riferimento, pari a **zero**, il punteggio assume valore 1; quando il "Decumulo delle scorte" presenta un valore pari o superiore alla corrispondente soglia massima di riferimento (**0,20**), il punteggio assume valore 10; quando il "Decumulo delle scorte" presenta un valore compreso nell'intervallo tra la soglia minima e massima di riferimento, il punteggio è modulato<sup>8</sup> fra 1 e 10. Nel seguente grafico, per semplicità di rappresentazione, i valori sono rappresentati in forma percentuale.



L'indicatore di "Decumulo delle scorte" è **applicato** quando il suo punteggio è superiore al punteggio dell'indicatore "Durata delle scorte".

In caso di inapplicabilità dell'indicatore "Decumulo delle scorte", il punteggio dell'indicatore composito "Durata e decumulo delle scorte" sarà pari a quello del solo indicatore "Durata delle scorte".

<sup>8</sup>Punteggio =  $1 + 9x(\text{indicatore}/0,20)$



---

## INDICATORI ELEMENTARI DI ANOMALIA

---

### GESTIONE CARATTERISTICA

#### **COSTO DEL VENDUTO E PER LA PRODUZIONE DI SERVIZI NEGATIVO O NULLO**

L'indicatore evidenzia situazioni di anomalia relative al costo del venduto e per la produzione di servizi.

Nel caso in cui tale costo sia negativo o nullo, l'indicatore è **applicato** e il relativo punteggio assume valore 1.

#### **COSTO DEL VENDUTO (RELATIVO A PRODOTTI SOGGETTI AD AGGIO O RICAPO FISSO) NEGATIVO**

L'indicatore evidenzia situazioni di anomalia concernenti il costo del venduto relativo a prodotti soggetti ad aggio o ricavo fisso.

Nel caso in cui tale costo sia negativo, l'indicatore è **applicato** e il relativo punteggio assume valore 1.

#### **CORRISPONDENZA DELLE ESISTENZE DI PRODOTTI FINITI, MATERIE PRIME E MERCI CON LE RELATIVE RIMANENZE**


L'indicatore monitora la corrispondenza tra il valore delle "Esistenze iniziali relative a merci, prodotti finiti, materie prime e sussidiarie, semilavorati e ai servizi non di durata ultrannuale", al netto delle "Esistenze iniziali relative a prodotti soggetti ad aggio o ricavo fisso", e le relative rimanenze finali per il periodo di imposta precedente.

Nel caso in cui la differenza, in valore assoluto, tra i due importi sia superiore a 100 euro più il 5% delle rimanenze finali dell'anno precedente, l'indicatore è **applicato** e il relativo punteggio assume valore 1.

L'indicatore è **applicabile** solo se per il periodo di imposta precedente il contribuente ha applicato gli indici sintetici di affidabilità fiscale per una attività di impresa.

#### **CORRISPONDENZA DELLE ESISTENZE DI OPERE E SERVIZI DI DURATA ULTRANNUALE CON LE RELATIVE RIMANENZE**

L'indicatore monitora la corrispondenza tra il valore delle "Esistenze iniziali relative ad opere, forniture e servizi di durata ultrannuale" e le relative rimanenze finali dichiarate per il periodo di imposta precedente.



Nel caso in cui la differenza, in valore assoluto, tra i due importi sia superiore a 100 euro più il 5% delle rimanenze finali dell'anno precedente, l'indicatore è **applicato** e il relativo punteggio assume valore 1.

L'indicatore è **applicabile** solo se per il periodo di imposta precedente il contribuente ha applicato gli indici sintetici di affidabilità fiscale per una attività di impresa.

## **CORRISPONDENZA DELLE ESISTENZE DI PRODOTTI SOGGETTI AD AGGIO O RICAVO FISSO CON LE RELATIVE RIMANENZE**

L'indicatore monitora la corrispondenza tra il valore delle "Esistenze iniziali relative a prodotti soggetti ad aggio o ricavo fisso" e le relative rimanenze finali dichiarate per il periodo di imposta precedente.

Nel caso in cui la differenza, in valore assoluto, tra i due importi sia superiore a 100 euro più il 5% delle rimanenze finali dell'anno precedente, l'indicatore è **applicato** e il relativo punteggio assume valore 1.

L'indicatore è **applicabile** solo se per il periodo di imposta precedente il contribuente ha applicato gli indici sintetici di affidabilità fiscale per una attività di impresa.

## **COPERTURA DELLE SPESE PER DIPENDENTE**

L'indicatore verifica che l'impresa generi un valore aggiunto per addetto coerente con le spese per dipendente.

L'indicatore è **calcolato** come rapporto tra le spese per dipendente e il valore aggiunto per addetto<sup>9</sup>. Le spese per dipendente sono calcolate come rapporto tra le "Spese per lavoro dipendente e per altre prestazioni diverse da lavoro dipendente afferenti l'attività dell'impresa", al netto delle "Spese per prestazioni rese da professionisti esterni", delle "Spese per collaboratori coordinati e continuativi" e delle "Spese per compensi corrisposti ai soci per l'attività di amministratore (società di persone)", e il numero dipendenti.


Nel caso in cui il rapporto tra le spese per dipendente e il valore aggiunto per addetto assuma valori superiori all'unità l'indicatore è **applicato** e il relativo punteggio assume valore 1.

## **ANALISI DELL'APPORTO DI LAVORO DELLE FIGURE NON DIPENDENTI**

L'indicatore monitora la corretta compilazione dell'apporto di lavoro delle figure non dipendenti.

A tal fine, per ciascuna figura di addetto non dipendente (collaboratori familiari, familiari diversi, associati in partecipazione, soci amministratori, soci non amministratori) e a seconda della natura giuridica dell'impresa di appartenenza, è stato definito un valore percentuale minimo di apporto di

<sup>9</sup>Quando il denominatore dell'indicatore "Copertura delle spese per dipendente" è non positivo, l'indicatore **non è applicato**.



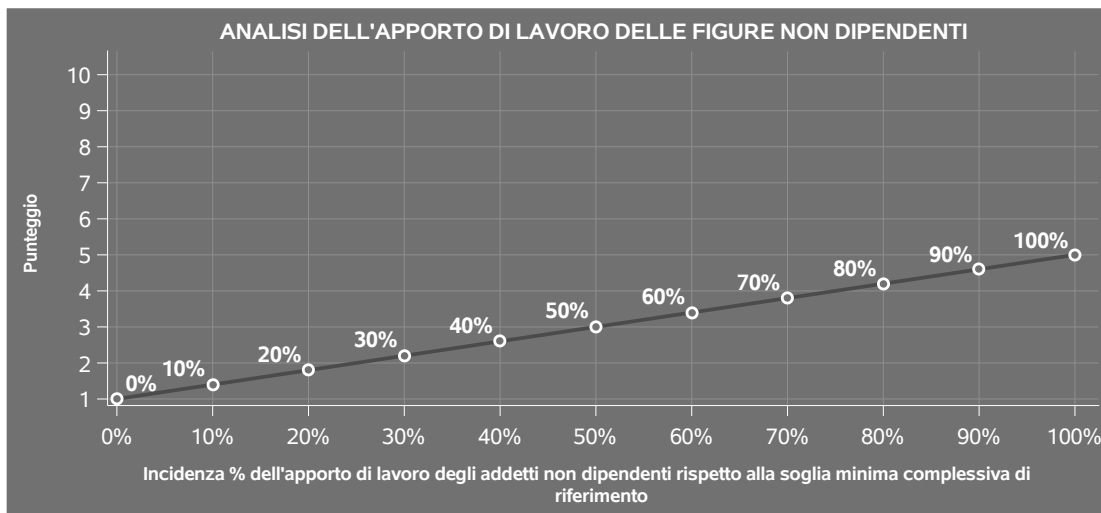
lavoro per addetto, differenziato per numero di addetti per figura di addetto non dipendente (si veda la tabella seguente).

Tale valore rappresenta la soglia minima di riferimento dell'apporto di lavoro delle figure non dipendenti.

**Soglia minima percentuale di apporto di lavoro per addetto delle figure non dipendenti**

NATURA GIURIDICA	Numero addetti per figura	COLLABORATORI FAMILIARI	FAMILIARI DIVERSI	ASSOCIATI IN PARTECIPAZIONE	SOCI AMMINISTRATORI	SOCI NON AMMINISTRATORI
Persone fisiche	1	50	30	10		
	2	50	30	8		
	3	50	30	5		
	4	50	30	3		
	5	50	30	2		
	>5	50	30	1		
Società di persone	1		30	10	100	20
	2		30	8	75	15
	3		30	5	67	13
	4		30	3	63	13
	5		30	2	60	8
	>5		30	1	50	4
Società di capitali e enti non commerciali	1		30	10	50	10
	2		30	8	38	8
	3		30	5	33	5
	4		30	3	31	3
	5		30	2	28	2
	>5		30	1	16	1

Nel caso in cui la percentuale complessiva di apporto di lavoro degli addetti non dipendenti dichiarata sia inferiore alla soglia minima complessiva di riferimento, l'indicatore è **applicato** e il relativo punteggio<sup>10</sup> assume un valore compreso tra 1 e 5, come da grafico successivo.



<sup>10</sup>Punteggio = 1+4 x(apporto di lavoro degli addetti non dipendenti/soglia minima complessiva di riferimento)



## ASSENZA DEL NUMERO DI ASSOCIATI IN PARTECIPAZIONE IN PRESENZA DEI RELATIVI UTILI

L'indicatore evidenzia situazioni di anomalia nei casi di mancata dichiarazione dell'apporto di lavoro degli "Associati in partecipazione" in presenza degli "Utili spettanti agli associati in partecipazione con apporti di solo lavoro".

Nel caso in cui si verifichi tale anomalia, l'indicatore è **applicato** e il relativo punteggio assume valore 1.

## INCIDENZA DEI COSTI RESIDUALI DI GESTIONE

L'indicatore verifica che le voci di costo relative agli oneri diversi di gestione e alle altre componenti negative costituiscano una plausibile componente residuale di costo.

L'indicatore è **calcolato** come rapporto percentuale tra i costi residuali di gestione e i costi totali.

Qualora i costi totali siano uguali a zero, l'indicatore non è **applicabile**.

All'indicatore "Incidenza dei costi residuali di gestione" viene associato un punteggio che varia su una scala da 1 a 10. Quando l'indicatore presenta un valore pari o inferiore alla corrispondente soglia minima di riferimento, il punteggio assume valore 10; quando l'indicatore presenta un valore pari o superiore alla corrispondente soglia massima di riferimento, il punteggio assume valore 1; quando l'indicatore presenta un valore compreso nell'intervallo tra la soglia minima e massima di riferimento, il punteggio è modulato<sup>11</sup> fra 1 e 10.



I dati riportati nel grafico sono riferiti al MoB 2.

<sup>11</sup>Punteggio =  $10 - 9 \times \frac{(\text{indicatore} - \text{soglia minima})}{(\text{soglia massima} - \text{soglia minima})}$



Le soglie di riferimento (esprese in percentuale) sono differenziate per "Modello di Business" come di seguito riportato:

	<b>Modalità di distribuzione</b>	<b>Soglia minima</b>	<b>Soglia massima</b>
<b>MoB 1</b>	Tutti i soggetti	2,61	3,72
<b>MoB 2</b>	Tutti i soggetti	2,61	3,72
<b>MoB 3</b>	Tutti i soggetti	2,61	3,72
<b>MoB 4</b>	Tutti i soggetti	1,90	2,26
<b>MoB 5</b>	Tutti i soggetti	1,90	2,26
<b>MoB 6</b>	Tutti i soggetti	1,90	2,26
<b>MoB 7</b>	Tutti i soggetti	2,61	3,72
<b>MoB 8</b>	Tutti i soggetti	1,90	2,26

Per ogni singolo soggetto, i valori soglia sono ottenuti come media, ponderata con le relative probabilità di appartenenza, dei valori di riferimento individuati per gruppo omogeneo. L'indicatore è **applicato** quando il relativo punteggio è non superiore a 5.

## **MARGINE OPERATIVO LORDO NEGATIVO**

L'indicatore evidenzia situazioni di anomalia relative al margine operativo lordo.

Nel caso in cui detto margine sia negativo e il valore aggiunto sia positivo, l'indicatore è **applicato** e il relativo punteggio assume valore 1.

## **GESTIONE DEI BENI STRUMENTALI**

### **INCIDENZA DEGLI AMMORTAMENTI**

L'indicatore verifica la coerenza tra ammortamenti per beni mobili strumentali e relativo valore.

L'indicatore è **calcolato** come rapporto percentuale tra gli ammortamenti per beni mobili strumentali, al netto dei beni di costo unitario non superiore a 516,46 euro e il valore dei beni strumentali mobili in proprietà, al netto dei beni di costo unitario non superiore a 516,46 euro, parametrato alla quota di mesi di attività nel corso del periodo di imposta (numero di mesi di



attività nel corso del periodo di imposta / 12).

Nel caso in cui il valore dell'indicatore sia superiore al valore della soglia massima di riferimento (25%), l'indicatore è **applicato** e il relativo punteggio assume valore 1.

Qualora l'importo degli ammortamenti per beni mobili strumentali, al netto dei beni di costo unitario non superiore a 516,46 euro, sia positivo e il valore dei beni strumentali mobili in proprietà, al netto dei beni di costo unitario non superiore a 516,46 euro, sia pari a zero, l'indicatore è **applicato** e il relativo punteggio assume valore 1.

## **INCIDENZA DEI COSTI PER BENI MOBILI ACQUISITI IN DIPENDENZA DI CONTRATTI PER LOCAZIONE FINANZIARIA**

L'indicatore verifica la coerenza tra canoni di leasing e valore dei relativi beni strumentali acquisiti in leasing.

L'indicatore è **calcolato** come rapporto percentuale tra i "Canoni per beni mobili acquisiti in dipendenza di contratti di locazione finanziaria, ad esclusione dei canoni di leasing fiscalmente deducibili oltre il periodo di durata del contratto", e il "Valore dei beni strumentali mobili relativo a beni acquisiti in dipendenza di contratti di locazione finanziaria", parametrato alla quota di mesi di attività nel corso del periodo di imposta (numero di mesi di attività nel corso del periodo di imposta/12).

Nel caso in cui il valore dell'indicatore sia superiore al valore della soglia massima di riferimento (55%), l'indicatore è **applicato** e il relativo punteggio assume valore 1.

Qualora i "Canoni per beni mobili acquisiti in dipendenza di contratti di locazione finanziaria, ad esclusione dei canoni di leasing fiscalmente deducibili oltre il periodo di durata del contratto", siano positivi e il "Valore dei beni strumentali mobili relativo a beni acquisiti in dipendenza di contratti di locazione finanziaria" sia pari a zero, l'indicatore è **applicato** e il relativo punteggio assume valore 1.

## **REDDITIVITÀ**

### **REDDITO OPERATIVO NEGATIVO**

L'indicatore intercetta le situazioni in cui il reddito operativo è minore di zero.

Qualora si verifichi questa condizione e il margine operativo lordo sia positivo, l'indicatore è **applicato** e il relativo punteggio assume valore 1.

### **RISULTATO ORDINARIO NEGATIVO**

L'indicatore intercetta le situazioni in cui il risultato ordinario è minore di zero.

Qualora si verifichi questa condizione, l'indicatore è **applicato** e il relativo punteggio assume valore 1.



## GESTIONE EXTRA-CARATTERISTICA

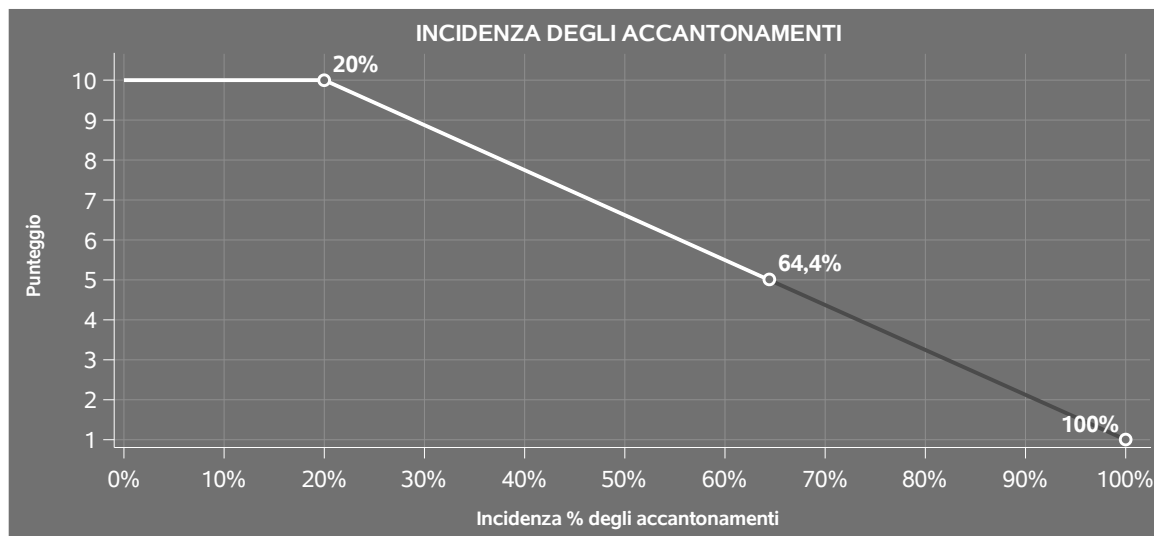
### INCIDENZA DEGLI ACCANTONAMENTI

L'indicatore verifica la plausibilità degli accantonamenti rispetto alla capacità dell'impresa di produrre reddito attraverso la propria gestione caratteristica.

L'indicatore è **calcolato** come rapporto percentuale tra gli "Accantonamenti" e il margine operativo lordo.

Qualora gli "Accantonamenti" siano uguali a zero, l'indicatore non è **applicabile**.

All'indicatore "Incidenza degli accantonamenti" viene associato un punteggio che varia su una scala da 1 a 10. Quando l'indicatore presenta un valore pari o inferiore alla corrispondente soglia minima di riferimento (**20%**), il punteggio assume valore 10; quando l'indicatore presenta un valore pari o superiore alla corrispondente soglia massima di riferimento (**100%**), il punteggio assume valore 1; quando l'indicatore presenta un valore compreso nell'intervallo tra la soglia minima e massima di riferimento, il punteggio è modulato<sup>12</sup> fra 1 e 10.



L'indicatore è **applicato** quando il relativo punteggio è non superiore a 5.

Qualora il margine operativo lordo sia non positivo, l'indicatore è **applicato** ed assume punteggio pari ad 1.

<sup>12</sup>Punteggio = 10 - 9 x [(indicatore - soglia minima)/(soglia massima - soglia minima)]





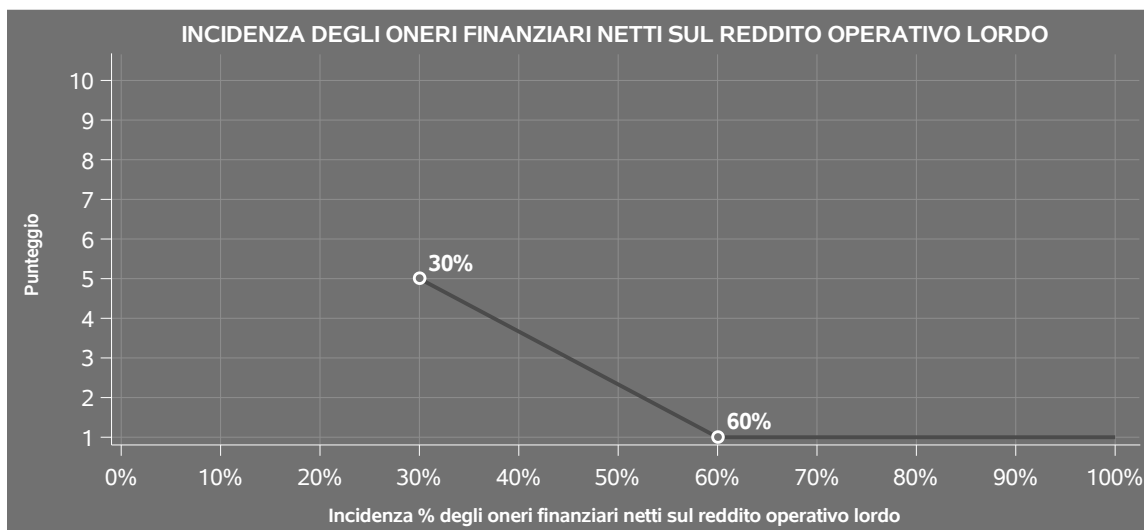
## INCIDENZA DEGLI ONERI FINANZIARI NETTI SUL REDDITO OPERATIVO LORDO

L'indicatore verifica la plausibilità dell'indebitamento finanziario dell'impresa, permettendo di evidenziare eventuali squilibri tra la gestione operativa (comprensiva di ammortamenti e canoni per beni mobili acquisiti in dipendenza di contratti di locazione finanziaria) e la gestione finanziaria.

L'indicatore è **calcolato** come rapporto percentuale tra gli oneri finanziari netti e il reddito operativo lordo.

Qualora gli oneri finanziari netti siano non positivi, l'indicatore non è **applicabile**.

All'indicatore "Incidenza degli oneri finanziari netti sul reddito operativo lordo" viene associato un punteggio che varia su una scala da 1 a 5. Quando l'indicatore presenta un valore pari o superiore alla corrispondente soglia massima di riferimento (**60%**) il punteggio assume valore 1; quando l'indicatore presenta un valore superiore alla soglia minima (**30%**) e inferiore alla soglia massima di riferimento, il punteggio è modulato<sup>13</sup> fra 1 e 5.




Qualora il reddito operativo lordo sia non positivo l'indicatore è **applicato** e assume punteggio pari ad 1.

In assenza di anomalia, l'indicatore non è applicato e il relativo punteggio di affidabilità non è calcolato.

## ATTIVITÀ NON INERENTI

Gli indicatori di questa tipologia individuano situazioni in cui il contribuente svolge in prevalenza

<sup>13</sup>Punteggio = 5 - 4 x [(indicatore - soglia minima)/(soglia massima - soglia minima)]



attività economiche non rientranti nell'ambito di applicazione dell'ISA di riferimento.

Di seguito sono riportate le attività non inerenti.

#### **TIPOLOGIA DELL'OFFERTA: PASTICCERIA E DOLCIUMI FRESCHI > 50% DEI RICAVI**

Qualora il contribuente abbia indicato di derivare più del 50% dei ricavi da "Pasticceria e dolci freschi", l'indicatore è **applicato** e il punteggio è pari a 1.

#### **TIPOLOGIA DELL'OFFERTA: PRODOTTI DELLA MACELLAZIONE > 50% DEI RICAVI**

Qualora il contribuente abbia indicato di derivare più del 50% dei ricavi da "Prodotti della macellazione", l'indicatore è **applicato** e il punteggio è pari a 1.

#### **ALTRI DATI: RICAVI DERIVANTI DALLA VENDITA PER VIA TELEMATICA (INTERNET) > 50% DEI RICAVI**

Qualora il contribuente abbia indicato di derivare più del 50% dai "Ricavi derivanti dalla vendita per via telematica (Internet)", l'indicatore è **applicato** e il punteggio è pari a 1.



## SUB ALLEGATI


### SUB ALLEGATO 66.A - ASSEGNAZIONE AI MOB

In fase di applicazione, per l'assegnazione dei contribuenti ai MoB viene utilizzata una combinazione di due tecniche statistiche di tipo multivariato (analisi fattoriali e modelli di mistura finita) che utilizza le seguenti variabili:

Analisi fattoriale	Nome variabile	Descrizione variabile
Funzione informativa	CUM_BEVANDE_P	Tipologia dell'offerta: Bevande alcoliche e analcoliche
	CUM_FRUTTA_P	Tipologia dell'offerta: Frutta e verdura fresche
	CUM_PESCE_FRESCO_P	Tipologia dell'offerta: Pesci, crostacei e molluschi freschi
	CUM_VEN_VINI_P	Altri dati: Vendita di vini e spumanti (indicare solo se superiore al 40%)
Funzione logistica	CUM_SUPERMERCATO_SN	Tipologia di esercizio: Supermercato
	CUM_DISCOUNT_SN	Tipologia di esercizio: Discount
Canale integrato/coordinato verticale	CUM_MODORG_GRUPACQ_SN	Modalità organizzativa: Associato a gruppi d'acquisto, unioni volontarie, consorzi, cooperative
	CUM_MODORG_FRANC_SN	Modalità organizzativa: In franchising/affiliato

Sulla base di tali variabili, il contribuente viene assegnato ad uno o più MoB attraverso l'attribuzione di una probabilità di appartenenza, come descritto nell'**Allegato 88**.


Le matrici ed i vettori per il calcolo delle probabilità di appartenenza ai MoB sono riportati nell'**Allegato 90**.




### SUB ALLEGATO 66.B - FUNZIONE "RICAVI PER ADDETTO"

Di seguito viene riportato l'elenco delle variabili e dei coefficienti della funzione di regressione "Ricavi per addetto", con la spiegazione dei coefficienti.


	VARIABILI		COEFFICIENTE	INTERPRETAZIONE DEL COEFFICIENTE STIMATO
<b>INPUT PRODUTTIVI</b>	Costo del venduto e per la produzione di servizi	(*)	0,791491159920894	Un aumento dell'1% della variabile determina un aumento dello 0,79% del Ricavo stimato
	Spese per lavoro dipendente al netto dei compensi corrisposti ai soci per l'attività di amministratore	(*)	0,045582756384647	Un aumento dell'1% della variabile determina un aumento dello 0,05% del Ricavo stimato
	Valore dei beni strumentali	(*)	0,015852924326665	Un aumento dell'1% della variabile determina un aumento dello 0,02% del Ricavo stimato
	Ammortamenti per beni mobili strumentali	(*)	0,018040321809978	Un aumento dell'1% della variabile determina un aumento dello 0,02% del Ricavo stimato
	Canoni relativi a beni mobili acquisiti in dipendenza di contratti di locazione finanziaria	(*)	0,01345941833603	Un aumento dell'1% della variabile determina un aumento dello 0,01% del Ricavo stimato




	VARIABILI		COEFFICIENTE	INTERPRETAZIONE DEL COEFFICIENTE STIMATO
	Costo per servizi al netto dei compensi corrisposti ai soci per l'attività di amministratore (società ed enti soggetti all'Ires) + Canoni per beni mobili acquisiti in dipendenza di contratti di locazione non finanziaria e di noleggio	(*)	0,096425598997813	Un aumento dell'1% della variabile determina un aumento dello 0,10% del Ricavo stimato
<b>VARIABILI STRUTTURALI</b>	Quota giornate apprendisti		-0,01969041124135	Un apprendista presenta una produttività inferiore dell'1,97% in termini di Ricavo stimato
	Inizio dell'attività (vale 1 fino al secondo periodo di imposta successivo all'inizio attività)		-0,003456966251404	La condizione di 'inizio dell'attività (vale 1 fino al secondo periodo di imposta successivo all'inizio attività)' determina una diminuzione dello 0,35% del Ricavo stimato
	Totale locali per la vendita e l'esposizione interna della merce	(**)	0,007034004420641	Un aumento dell'1% della variabile determina un aumento dello 0,01% del Ricavo stimato
	Tipologia dell'offerta: Pane, pasta fresca e prodotti da forno / 100		0,009103897570995	Un aumento dell'1% della variabile determina un aumento dello 0,01% del Ricavo stimato
	Tipologia dell'offerta: Confezioni alimentari e scatolame / 100		-0,030068266576758	Un aumento dell'1% della variabile determina una diminuzione dello 0,03% del Ricavo stimato



	VARIABILI		COEFFICIENTE	INTERPRETAZIONE DEL COEFFICIENTE STIMATO
	Tipologia dell'offerta: Caffè torrefatto sfuso / 100		0,013748745891042	Un aumento dell'1% della variabile determina un aumento dello 0,01% del Ricavo stimato
	Tipologia dell'offerta: Prodotti di gastronomia cotta e/o pronta a cuocere / 100		0,057456568097609	Un aumento dell'1% della variabile determina un aumento dello 0,06% del Ricavo stimato
	Tipologia dell'offerta: Latte, prodotti lattiero-caseari, salumi e insaccati		-0,045081605051941	Un aumento dell'1% della variabile determina una diminuzione dello 0,05% del Ricavo stimato
	Altri dati: Prodotti biologici, macrobiotici e dietetici / 100		0,025187731905246	Un aumento dell'1% della variabile determina un aumento dello 0,03% del Ricavo stimato
	Tipologia dell'offerta: Prodotti surgelati		-0,026687775109101	Un aumento dell'1% della variabile determina una diminuzione dello 0,03% del Ricavo stimato
	Quota dei ricavi derivanti da attività secondarie riconducibili all'ISA G36U sui ricavi totali		0,04279899288439	Un aumento dell'1% della variabile determina un aumento dello 0,04% del Ricavo stimato
	Quota dei ricavi derivanti da attività secondarie riconducibili all'ISA G37U sui ricavi totali		0,042854272305124	Un aumento dell'1% della variabile determina un aumento dello 0,04% del Ricavo stimato
<b>MODELLI DI BUSINESS (MoB)</b>	Probabilità di appartenenza al MoB 1 — Punti vendita con offerta prevalente di pesci, crostacei e molluschi freschi		-0,012422070231451	L'appartenenza al MoB determina una diminuzione dell'1,24% del Ricavo stimato



	VARIABILI		COEFFICIENTE	INTERPRETAZIONE DEL COEFFICIENTE STIMATO
	Probabilità di appartenenza al MoB 4 — Imprese generalmente organizzate in franchising o affiliate		0,012054888409648	L'appartenenza al MoB determina un aumento dell'1,21% del Ricavo stimato
	Probabilità di appartenenza al MoB 5 — Discount		0,02163965307127	L'appartenenza al MoB determina un aumento del 2,16% del Ricavo stimato
	Probabilità di appartenenza al MoB 8 — Supermercati		0,012821178545329	L'appartenenza al MoB determina un aumento dell'1,28% del Ricavo stimato
<b>MISURE DI CICLO DI SETTORE</b>	Andamento della media dei ricavi del settore, distinto per Territorialità del commercio a livello comunale		0,009241677800735	Una diminuzione dell'1% della variabile di ciclo economico determina una flessione dello 0,01% del Ricavo stimato
	Andamento della media dei ricavi per codice ATECO		0,033271928101296	Una diminuzione dell'1% della variabile di ciclo economico determina una flessione dello 0,03% del Ricavo stimato
<b>ECONOMIE DI SCALA E/O SOSTITUZIONE</b>	(Costo del venduto e per la produzione di servizi) x (Spese per lavoro dipendente al netto dei compensi corrisposti ai soci per l'attività di amministratore)	(***)	-0,000264319565839	Un aumento dell'1% della variabile determina una diminuzione dello 0,0003% del Ricavo stimato
	(Costo del venduto e per la produzione di servizi) x (Valore dei beni strumentali)	(***)	-0,000288547949392	Un aumento dell'1% della variabile determina una diminuzione dello 0,0003% del Ricavo stimato



VARIABILI	COEFFICIENTE	INTERPRETAZIONE DEL COEFFICIENTE STIMATO
(Costo del venduto e per la produzione di servizi) x (Costo per servizi al netto dei compensi corrisposti ai soci per l'attività di amministratore (società ed enti soggetti all'Ires) + Canoni per beni mobili acquisiti in dipendenza di contratti di locazione non finanziaria e di noleggio)	(***) -0,000793115077392	Un aumento dell'1% della variabile determina una diminuzione dello 0,001% del Ricavo stimato
<b>INTERCETTA</b> Valore dell'intercetta del modello di stima	1,035687732457098	
<b>Coefficiente di rivalutazione</b>	1,00423515334396	
<b>Coefficiente individuale</b> Vedasi Allegato 89		

(\*) Le variabili contabili (XC) sono utilizzate in stima come  $LN[1 + XC / (N^{\circ} \text{addetti} \times 1.000)]$  o  $LN[1 + \text{MIN}[XC / (N^{\circ} \text{addetti} \times 1.000), \text{quota valore in migliaia pro capite}]]$


(\*\*) Le variabili numeriche (XN) sono utilizzate in stima come  $LN[1 + XN / (N^{\circ} \text{addetti})]$  o  $LN[1 + \text{MIN}[XN / (N^{\circ} \text{addetti}), \text{quota valore pro capite}]]$

(\*\*\*) La variabile relativa al numero degli addetti è utilizzata in stima come  $LN(1 + N^{\circ} \text{addetti})$

(\*\*\*\*) Ciascuna variabile (XS) del prodotto è utilizzata in stima come  $LN(1 + XS)$

Le variabili dipendenti sono utilizzate in stima come  $LN[1 + YC / (N^{\circ} \text{addetti} \times 1.000)]$ , dove: YC è uguale a Ricavi oppure Compensi oppure Valore aggiunto.

Le misure di ciclo settoriale relative al periodo di imposta di applicazione saranno pubblicate con apposito Decreto ai sensi dell'art. 9-bis comma 2 del DL 50 del 24 aprile 2017 convertito nella Legge n. 96 del 21 giugno 2017.






### SUB ALLEGATO 66.C - FUNZIONE "VALORE AGGIUNTO PER ADDETTO"

Di seguito viene riportato l'elenco delle variabili e dei coefficienti della funzione di regressione "Valore aggiunto per addetto", con la spiegazione dei coefficienti.


	VARIABILI		COEFFICIENTE	INTERPRETAZIONE DEL COEFFICIENTE STIMATO
<b>INPUT PRODUTTIVI</b>	Costo del venduto e per la produzione di servizi	(*)	0,377802047298951	Un aumento dell'1% della variabile determina un aumento dello 0,38% del VA stimato
	Costo del venduto (relativo a prodotti soggetti ad aggio o ricavo fisso)	(*)	0,009569308363415	Un aumento dell'1% della variabile determina un aumento dello 0,01% del VA stimato
	Spese per lavoro dipendente al netto dei compensi corrisposti ai soci per l'attività di amministratore	(*)	0,218227333598217	Un aumento dell'1% della variabile determina un aumento dello 0,22% del VA stimato
	Valore dei beni strumentali	(*)	0,061879640156334	Un aumento dell'1% della variabile determina un aumento dello 0,06% del VA stimato
	Canoni relativi a beni immobili	(*)	-0,045323760183859	Un aumento dell'1% della variabile determina una diminuzione dello 0,05% del VA stimato
	Ammortamenti per beni mobili strumentali	(*)	0,089670510432332	Un aumento dell'1% della variabile determina un aumento dello 0,09% del VA stimato




VARIABILI	VARIABILI	COEFFICIENTE	INTERPRETAZIONE DEL COEFFICIENTE STIMATO
	Canoni relativi a beni mobili acquisiti in dipendenza di contratti di locazione finanziaria	(*) -0,029649843596415	Un aumento dell'1% della variabile determina una diminuzione dello 0,03% del VA stimato
	Costo per servizi al netto dei compensi corrisposti ai soci per l'attività di amministratore (società ed enti soggetti all'Ires) + Canoni per beni mobili acquisiti in dipendenza di contratti di locazione non finanziaria e di noleggio	(*) 0,051662297842305	Un aumento dell'1% della variabile determina un aumento dello 0,05% del VA stimato
	Quota dei Collaboratori familiari e dei Soci, escluso il primo, e/o associati	0,135042022823302	Un aumento dell'1% della variabile determina un aumento dello 0,14% del VA stimato
<b>VARIABILI STRUTTURALI</b>	Quota giornate apprendisti	-0,069748212564022	Un apprendista presenta una produttività inferiore del 6,97% in termini di VA stimato
	Pensionato titolare della ditta individuale con numero di Addetti non superiore a due	-0,074307185856459	La condizione di 'Pensionato titolare della ditta individuale con numero di Addetti non superiore a due' determina una diminuzione del 7,43% del VA stimato
	Periodo d'imposta 2020	-0,051390602911256	La condizione di 'Periodo d'imposta 2020' determina una diminuzione del 5,14% del VA stimato




VARIABILI		COEFFICIENTE	INTERPRETAZIONE DEL COEFFICIENTE STIMATO
Inizio dell'attività (vale 1 fino al secondo periodo di imposta successivo all'inizio attività)		-0,054593672096593	La condizione di 'Inizio dell'attività (vale 1 fino al secondo periodo di imposta successivo all'inizio attività)' determina una diminuzione del 5,46% del VA stimato
Coefficiente di scorporo x 100		0,006757136089852	Un aumento dell'1% della variabile determina un aumento dello 0,01% del VA stimato
Tipologia dell'offerta: Pane, pasta fresca e prodotti da forno / 100		0,091327372869553	Un aumento dell'1% della variabile determina un aumento dello 0,09% del VA stimato
Tipologia dell'offerta: Confezioni alimentari e scatolame / 100		-0,074249529532759	Un aumento dell'1% della variabile determina una diminuzione dello 0,07% del VA stimato
Tipologia dell'offerta: Caffè torrefatto sfuso / 100		0,040754194660805	Un aumento dell'1% della variabile determina un aumento dello 0,04% del VA stimato
Tipologia dell'offerta: Prodotti di gastronomia cotta e/o pronta a cuocere / 100		0,182503470727928	Un aumento dell'1% della variabile determina un aumento dello 0,18% del VA stimato
Tipologia dell'offerta: Latte, prodotti lattiero-caseari, salumi e insaccati		-0,069799927055638	Un aumento dell'1% della variabile determina una diminuzione dello 0,07% del VA stimato
Altri dati: Prodotti biologici, macrobiotici e dietetici / 100		0,051081939620494	Un aumento dell'1% della variabile determina un aumento dello 0,05% del VA stimato



	VARIABILI		COEFFICIENTE	INTERPRETAZIONE DEL COEFFICIENTE STIMATO
	Tipologia dell'offerta: Prodotti surgelati		-0,090247939312701	Un aumento dell'1% della variabile determina una diminuzione dello 0,09% del VA stimato
	Quota dei ricavi derivanti da attività secondarie riconducibili all'ISA G36U sui ricavi totali		0,097590004821603	Un aumento dell'1% della variabile determina un aumento dello 0,10% del VA stimato
	Quota dei ricavi derivanti da attività secondarie riconducibili all'ISA G37U sui ricavi totali		0,071344522434527	Un aumento dell'1% della variabile determina un aumento dello 0,07% del VA stimato
<b>MODELLI DI BUSINESS (MoB)</b>	Probabilità di appartenenza al MoB 1 — Punti vendita con offerta prevalente di pesci, crostacei e molluschi freschi		-0,095016358932248	L'appartenenza al MoB determina una diminuzione del 9,50% del VA stimato
	Probabilità di appartenenza al MoB 2 — Punti vendita con assortimento generalmente diversificato		-0,073849466654908	L'appartenenza al MoB determina una diminuzione del 7,38% del VA stimato
	Probabilità di appartenenza al MoB 4 — Imprese generalmente organizzate in franchising o affiliate		-0,084571054009829	L'appartenenza al MoB determina una diminuzione dell'8,46% del VA stimato
	Probabilità di appartenenza al MoB 5 — Discount		-0,113030723017611	L'appartenenza al MoB determina una diminuzione dell'11,30% del VA stimato
	Probabilità di appartenenza al MoB 6 — Imprese generalmente associate a gruppi d'acquisto, unioni volontarie, consorzi e cooperative		-0,09399501858707	L'appartenenza al MoB determina una diminuzione del 9,40% del VA stimato



	VARIABILI		COEFFICIENTE	INTERPRETAZIONE DEL COEFFICIENTE STIMATO
	Probabilità di appartenenza al MoB 7 — Punti vendita con offerta prevalente di bevande		-0,083593874639581	L'appartenenza al MoB determina una diminuzione dell'8,36% del VA stimato
	Probabilità di appartenenza al MoB 8 — Supermercati		-0,069627661160581	L'appartenenza al MoB determina una diminuzione del 6,96% del VA stimato
<b>MISURE DI CICLO DI SETTORE</b>	Andamento della media dei ricavi del settore, distinto per Territorialità del commercio a livello comunale		0,11947154973595	Una diminuzione dell'1% della variabile di ciclo economico determina una flessione dello 0,12% del VA stimato
	Andamento della media dei ricavi per codice ATECO		0,23302738896768	Una diminuzione dell'1% della variabile di ciclo economico determina una flessione dello 0,23% del VA stimato
<b>ECONOMIE DI SCALA E/O SOSTITUZIONE</b>	(Costo del venduto e per la produzione di servizi) x (Spese per lavoro dipendente al netto dei compensi corrisposti ai soci per l'attività di amministratore)	(***)	-0,00138521813049	Un aumento dell'1% della variabile determina una diminuzione dello 0,001% del VA stimato
	(Costo del venduto e per la produzione di servizi) x (Valore dei beni strumentali)	(****)	-0,00078436310394	Un aumento dell'1% della variabile determina una diminuzione dello 0,001% del VA stimato



VARIABILI	COEFFICIENTE	INTERPRETAZIONE DEL COEFFICIENTE STIMATO
(Costo del venduto e per la produzione di servizi) x (Costo per servizi al netto dei compensi corrisposti ai soci per l'attività di amministratore (società ed enti soggetti all'IRES) + Canoni per beni mobili acquisiti in dipendenza di contratti di locazione non finanziaria e di noleggio)	—0,000259096241211	Un aumento dell'1% della variabile determina una diminuzione dello 0,0003% del VA stimato
<b>INTERCETTA</b>	0,623490359364483	
<b>Coefficiente di rivalutazione</b>	1,046186348586448	
<b>Coefficiente individuale</b>		

(\*) Le variabili contabili (XC) sono utilizzate in stima come  $LN[1+XC/(N^{\text{addetti}} \times 1.000)]$  o  $LN[1+\text{MIN}[XC/(N^{\text{addetti}} \times 1.000), \text{quota valore in migliaia pro capite}]]$


(\*\*) Le variabili numeriche (XN) sono utilizzate in stima come  $LN[1+XN/(N^{\text{addetti}})]$  o  $LN[1+\text{MIN}[XN/(N^{\text{addetti}}), \text{quota valore pro capite}]]$

(\*\*\*) La variabile relativa al numero degli addetti è utilizzata in stima come  $LN(1+N^{\text{addetti}})$

(\*\*\*\*) Ciascuna variabile (XS) del prodotto è utilizzata in stima come  $LN(1+XS)$

Le variabili dipendenti sono utilizzate in stima come  $LN[1+YC/(N^{\text{addetti}} \times 1.000)]$ ; dove: YC è uguale a Ricavi oppure Compensi oppure Valore aggiunto.

Le misure di ciclo settoriale relative al periodo di imposta di applicazione saranno pubblicate con apposito Decreto ai sensi dell'art. 9-bis comma 2 del DL 50 del 24 aprile 2017 convertito nella Legge n. 96 del 21 giugno 2017.



---

## SUB ALLEGATO 66.D - FORMULE DELLE VARIABILI E DEGLI INDICATORI

---

Di seguito sono riportate le formule delle variabili e degli indicatori economico-contabili utilizzati nell'ISA CM01U:

**Addetti <sup>14</sup> (ditte individuali)** = Titolare + Numero dipendenti + Numero collaboratori coordinati e continuativi che prestano attività prevalentemente nell'impresa + Numero collaboratori dell'impresa familiare e coniuge dell'azienda coniugale + Numero familiari diversi che prestano attività nell'impresa + Numero associati in partecipazione.

**Addetti (società)** = Numero dipendenti + Numero collaboratori coordinati e continuativi che prestano attività prevalentemente nell'impresa + Numero familiari diversi che prestano attività nell'impresa + Numero associati in partecipazione + Numero soci amministratori + Numero soci non amministratori + Numero amministratori non soci.

**Aggi derivanti dalla vendita di generi soggetti ad aggio o ricavo fisso** = Ricavi derivanti dalla vendita di generi soggetti ad aggio o ricavo fisso - Costo del venduto (relativo a prodotti soggetti ad aggio o ricavo fisso).

**Altri costi** = Costo per servizi - Compensi corrisposti ai soci per l'attività di amministratore (società ed enti soggetti all'IRES) + Spese per lavoro dipendente e per altre prestazioni diverse da lavoro dipendente afferenti l'attività dell'impresa - Compensi corrisposti ai soci per l'attività di amministratore (società di persone) + Canoni per beni mobili acquisiti in dipendenza di contratti di locazione non finanziaria e di noleggio.

**Ammortamenti per beni mobili strumentali, al netto dei beni di costo unitario non superiore a 516,46 euro** = Ammortamenti per beni mobili strumentali - Spese per l'acquisto di beni strumentali mobili di costo unitario non superiore a 516,46 euro.

### Andamento della media dei ricavi del settore, distinto per Territorialità del commercio

Tale indicatore è differenziato per gruppo della Territorialità del commercio <sup>15</sup> a livello comunale.

La variabile è la media, per tutte le unità locali compilate, dei singoli indicatori territoriali.

Un'unità locale è compilata se il comune dell'unità locale è compilato.

Se non risulta compilata alcuna unità locale occorre far riferimento al comune del domicilio fiscale qualora presente.


**Coefficiente di scorporo** Le modalità di calcolo del coefficiente di scorporo sono riportate nel **Sub Allegato 66.E**.

**Costi produttivi** = Costo del venduto e per la produzione di servizi + Costo per servizi - Compensi corrisposti ai soci per l'attività di amministratore (società ed enti soggetti all'IRES) + Canoni per beni mobili acquisiti in dipendenza di contratti di locazione non finanziaria e di noleggio + Spese per lavoro dipendente e per altre prestazioni diverse da lavoro dipendente afferenti l'attività dell'impresa - Compensi corrisposti ai soci per l'attività di amministratore (società di persone).

<sup>14</sup>Il titolare è pari a uno. Il numero collaboratori dell'impresa familiare e coniuge dell'azienda coniugale, il numero familiari diversi che prestano attività nell'impresa, il numero associati in partecipazione, il numero soci amministratori e il numero soci non amministratori sono pari alla relativa percentuale di lavoro prestato diviso 100. Il numero collaboratori coordinati e continuativi che prestano attività prevalentemente nell'impresa, il numero amministratori non soci e il titolare sono rideterminati in base alla durata dell'attività pari al numero di mesi di attività nel corso del periodo di imposta diviso 12.

Il numero addetti non può essere inferiore a ("Numero di mesi di attività nel corso del periodo di imposta" diviso 12).

<sup>15</sup>I criteri e le conclusioni dello studio sono riportati nell'apposito Decreto Ministeriale.





**Costi residuali di gestione** = Oneri diversi di gestione ed altre componenti negative - Perdite su crediti - Utili spettanti agli associati in partecipazione con apporti di solo lavoro - Maggiorazioni fiscali - Componenti negativi derivanti da trasferimenti di azienda o di rami di azienda - Minusvalenze derivanti da operazioni di riconversione produttiva, ristrutturazione o ridimensionamento produttivo, espropri o nazionalizzazioni di beni, alienazione di beni non strumentali all'attività produttiva - Quote di accantonamento annuale al TFR per forme pensionistiche complementari e somme erogate agli iscritti ai fondi di previdenza del personale dipendente - Oneri per imposte e tasse.

**Costi totali** = Costi produttivi + Costo del venduto (relativo a prodotti soggetti ad aggio o ricavo fisso) + Oneri diversi di gestione ed altre componenti negative - Perdite su crediti - Utili spettanti agli associati in partecipazione con apporti di solo lavoro - Maggiorazioni fiscali - Componenti negativi derivanti da trasferimenti di azienda o di rami di azienda - Minusvalenze derivanti da operazioni di riconversione produttiva, ristrutturazione o ridimensionamento produttivo, espropri o nazionalizzazioni di beni, alienazione di beni non strumentali all'attività produttiva - Quote di accantonamento annuale al TFR per forme pensionistiche complementari e somme erogate agli iscritti ai fondi di previdenza del personale dipendente - Oneri per imposte e tasse.

**Costo del venduto e per la produzione di servizi** <sup>16</sup> = (Esistenze iniziali relative a merci, prodotti finiti, materie prime e sussidiarie, semilavorati e ai servizi non di durata ultrannuale - Esistenze iniziali relative a prodotti soggetti ad aggio o ricavo fisso) + (Costi per l'acquisto di materie prime, sussidiarie, semilavorati e merci e per la produzione di servizi - Costi per l'acquisto di prodotti soggetti ad aggio o ricavo fisso) - (Beni distrutti o sottratti relativi a materie prime, sussidiarie, semilavorati, merci e prodotti finiti - Beni soggetti ad aggio o ricavo fisso distrutti o sottratti) - (Rimanenze finali relative a merci, prodotti finiti, materie prime e sussidiarie, semilavorati e ai servizi non di durata ultrannuale - Rimanenze finali relative a prodotti soggetti ad aggio o ricavo fisso).

**Costo del venduto (relativo a prodotti soggetti ad aggio o ricavo fisso)** <sup>17</sup> = (Esistenze iniziali relative a prodotti soggetti ad aggio o ricavo fisso - Rimanenze finali relative a prodotti soggetti ad aggio o ricavo fisso + Costi per l'acquisto di prodotti soggetti ad aggio o ricavo fisso - Beni soggetti ad aggio o ricavo fisso distrutti o sottratti).

**Decumulo delle scorte** <sup>18</sup> = [(Esistenze iniziali relative a merci, prodotti finiti, materie prime e sussidiarie, semilavorati e ai servizi non di durata ultrannuale - Esistenze iniziali relative a prodotti soggetti ad aggio o ricavo fisso) - (Rimanenze finali relative a merci, prodotti finiti, materie prime e sussidiarie, semilavorati e ai servizi non di durata ultrannuale - Rimanenze finali relative a prodotti soggetti ad aggio o ricavo fisso)] / [(Costi per l'acquisto di materie prime, sussidiarie, semilavorati e merci e per la produzione di servizi relativi al periodo di imposta precedente (per gli ISA con trattamento ad aggio è neutralizzata la componente ad aggio o ricavo fisso) + Costi per l'acquisto di materie prime, sussidiarie, semilavorati e merci e per la produzione di servizi relativi a due periodi di imposta precedenti (per gli ISA con trattamento ad aggio è neutralizzata la componente ad aggio o ricavo fisso)) / 2].

**Durata delle scorte** = [(Esistenze iniziali relative a merci, prodotti finiti, materie prime e sussidiarie, semilavorati e ai servizi non di durata ultrannuale - Esistenze iniziali relative a prodotti soggetti ad aggio o ricavo fisso) + (Rimanenze

<sup>16</sup> Ad esclusione dell'utilizzo nell'ambito dell'indicatore elementare di anomalia relativo al "costo del venduto e per la produzione di servizi", se la variabile è minore di zero, viene posta uguale a zero.

<sup>17</sup> Ad esclusione dell'utilizzo nell'ambito dell'indicatore elementare di anomalia relativo al "costo del venduto (relativo a prodotti soggetti ad aggio o ricavo fisso)", se la variabile è minore di zero, viene posta uguale a zero.

<sup>18</sup> Quando il denominatore dell'indicatore "Decumulo delle scorte" è nullo, l'indicatore non è applicato.





finali relative a merci, prodotti finiti, materie prime e sussidiarie, semilavorati e ai servizi non di durata ultrannuale - Rimanenze finali relative a prodotti soggetti ad aggio o ricavo fisso))/2]×365/(Costo del venduto e per la produzione di servizi).

**Margine operativo lordo** = Valore aggiunto - (Spese per lavoro dipendente e per altre prestazioni diverse da lavoro dipendente afferenti l'attività dell'impresa - Spese per prestazioni rese da professionisti esterni - Compensi corrisposti ai soci per l'attività di amministratore (società di persone)).

**Numero dipendenti** = (Numero delle giornate retribuite - Numero delle giornate di sospensione, C.I.G. e simili del personale dipendente) diviso 312.

**Oneri finanziari netti** = Interessi e altri oneri finanziari - Risultato della gestione finanziaria.

**Periodo d'imposta 2020** = 1 nel periodo d'imposta 2020; altrimenti la variabile assume valore zero.

**Quota dei Collaboratori familiari e dei Soci, escluso il primo, e/o associati** = [Numero collaboratori dell'impresa familiare e coniuge dell'azienda coniugale + Numero familiari diversi che prestano attività nell'impresa + Numero associati in partecipazione + (Numero soci amministratori + Numero soci non amministratori) escluso il primo socio<sup>19</sup>]/(Addetti).

**Quota dei ricavi derivanti da attività secondarie riconducibili all'ISA G36U sui ricavi totali** = se il Codice attività dell'attività secondaria è uguale a 56.10.11 - Ristorazione con somministrazione o 56.10.13 - Attività di ristorazione connesse alle aziende ittiche o 56.10.20 - Ristorazione senza somministrazione con preparazione di cibi da asporto o 56.10.42 - Ristorazione ambulante, allora è uguale ai ricavi derivanti da attività secondaria diviso la somma dei ricavi derivanti da attività prevalente, dei ricavi derivanti da attività secondaria, dei ricavi derivanti da aggi o ricavi fissi e dei ricavi derivanti da altre attività; altrimenti è uguale a zero.

**Quota dei ricavi derivanti da attività secondarie riconducibili all'ISA G37U sui ricavi totali** = se il Codice attività dell'attività secondaria è uguale a 10.52.00 - Produzione di gelati senza vendita diretta al pubblico o 10.71.20 - Produzione di pasticceria fresca o 10.72.00 - Produzione di fette biscottate, biscotti; prodotti di pasticceria conservati o 10.82.00 - Produzione di cacao in polvere, cioccolato, caramelle e confetterie o 10.85.04 - Produzione di pizza confezionata o 47.24.20 - Commercio al dettaglio di torte, dolci, confetteria o 56.10.30 - Gelaterie e pasticcerie o 56.10.41 - Gelaterie e pasticcerie ambulanti o 56.30.00 - Bar e altri esercizi simili senza cucina, allora è uguale ai ricavi derivanti da attività secondaria diviso la somma dei ricavi derivanti da attività prevalente, dei ricavi derivanti da attività secondaria, dei ricavi derivanti da aggi o ricavi fissi e dei ricavi derivanti da altre attività; altrimenti è uguale a zero.

**Quota giornate apprendisti** = (Numero giornate retribuite Apprendisti)/(Addetti x 312).

**Reddito** = Risultato ordinario + Altri proventi considerati ricavi di cui alla lettera f) dell'art. 85, comma 1, del TUIR + Altri proventi e componenti positivi - Oneri diversi di gestione ed altre componenti negative di cui componenti negativi derivanti da trasferimenti di azienda o di rami di azienda - Oneri diversi di gestione ed altre componenti negative di cui

<sup>19</sup>Il primo socio è rideterminato in base alla durata dell'attività pari al numero di mesi dell'attività nel corso del periodo d'imposta diviso 12. La somma del numero soci non può essere inferiore a ("Numero di mesi di attività nel corso del periodo d'imposta" diviso 12).



minusvalenze derivanti da operazioni di riconversione produttiva, ristrutturazione o ridimensionamento produttivo, espropri o nazionalizzazioni di beni, alienazione di beni non strumentali all'attività produttiva.

**Reddito operativo** = Margine operativo lordo - Ammortamenti - Accantonamenti.

**Reddito operativo lordo** = Reddito operativo + Ammortamenti + Canoni per beni mobili acquisiti in dipendenza di contratti di locazione finanziaria, ad esclusione dei canoni di leasing fiscalmente deducibili oltre il periodo di durata del contratto.

**Ricavi** = Ricavi di cui ai commi 1 (Lett. a) e b)) e 2 dell'art. 85 del TUIR - (Ricavi derivanti dalla vendita di generi soggetti ad aggio o ricavo fisso ) + (Altri proventi considerati ricavi - Altri proventi considerati ricavi di cui alla lettera f) dell'art. 85, comma 1, del TUIR) + Rimanenze finali relative ad opere, forniture e servizi di durata ultrannuale - Esistenze iniziali relative ad opere, forniture e servizi di durata ultrannuale + Ulteriori componenti positivi per migliorare il profilo di affidabilità.

**Risultato ordinario** = Reddito operativo + Risultato della gestione finanziaria - Interessi e altri oneri finanziari + Incrementi di immobilizzazioni per lavori interni.

**Tipologia dell'offerta: Bevande alcoliche e analcoliche** = Tipologia dell'offerta: Olio e bevande analcoliche + Tipologia dell'offerta: Alcolici e superalcolici .

**Tipologia dell'offerta: Latte, prodotti lattiero-caseari, salumi e insaccati** = Tipologia dell'offerta: Latte e prodotti lattiero-caseari + Tipologia dell'offerta: Salumi e insaccati.

**Tipologia dell'offerta: Prodotti surgelati** = Tipologia dell'offerta: Prodotti ittici surgelati e/o congelati + Tipologia dell'offerta: Altri alimenti surgelati (es. piatti pronti, pane, pizza e simili, pasta fresca, dolci e gelati, carni, ortaggi, ecc.).

**Tipologia di esercizio: Discount** = 1, se Tipologia di esercizio (1 = negozio tradizionale, 2 = superette o minimercato, 3 = supermercato, 4 = discount) è pari a 4 nell'Unità locale con maggior valore di Locali per la vendita e l'esposizione interna della merce; altrimenti assume valore pari a zero.

**Tipologia di esercizio: Supermercato** =1, se Tipologia di esercizio (1 = negozio tradizionale, 2 = superette o minimercato, 3 = supermercato, 4 = discount) è pari a 3 nell'Unità locale con maggior valore di Locali per la vendita e l'esposizione interna della merce; altrimenti assume valore pari a zero.

**Totale locali per la vendita e l'esposizione interna della merce** = Somma dei metri quadri dei locali per la vendita e l'esposizione interna della merce per tutte le unità locali. La variabile è rideterminata in base alla durata dell'attività pari al numero di mesi di attività nel corso del periodo di imposta diviso 12.


**Valore aggiunto** = Ricavi + Aggi derivanti dalla vendita di generi soggetti ad aggio o ricavo fisso - [(Costo del venduto e per la produzione di servizi) + (Costo per servizi - Compensi corrisposti ai soci per l'attività di amministratore (società ed enti soggetti all'IRES)) + Costo per il godimento di beni di terzi (canoni di locazione finanziaria e non finanziaria, di noleggio, ecc.) + Spese per prestazioni rese da professionisti esterni + (Oneri diversi di gestione ed altre componenti negative - Utili spettanti agli associati in partecipazione con apporti di solo lavoro - Maggiorazioni fiscali -



Componenti negativi derivanti da trasferimenti di azienda o di rami di azienda - Minusvalenze derivanti da operazioni di riconversione produttiva, ristrutturazione o ridimensionamento produttivo, espropri o nazionalizzazioni di beni, alienazione di beni non strumentali all'attività produttiva)].

**Valore dei beni strumentali** = La variabile è rideterminata in base alla durata dell'attività pari al numero di mesi di attività nel corso del periodo di imposta diviso 12.

**Valore dei beni strumentali mobili in proprietà, al netto dei beni di costo unitario non superiore a 516,46 euro** = Valore dei beni strumentali - Valore relativo a beni acquisiti in dipendenza di contratti di locazione finanziaria - Spese per l'acquisto di beni strumentali mobili di costo unitario non superiore a 516,46 euro.



---

**SUB ALLEGATO 66.E - COEFFICIENTE DI SCORPORO**

---

Il coefficiente di scorporo, utilizzato per la neutralizzazione della componente relativa all'attività di vendita di generi soggetti ad aggio o ricavo fisso, è calcolato come il minor valore tra

$$\frac{\text{Aggi derivanti dalla vendita di generi soggetti ad aggio o ricavo fisso}}{\text{Margine lordo complessivo aziendale calcolato}} \quad (1)$$

e

$$\frac{\text{Aggi derivanti dalla vendita di generi soggetti ad aggio o ricavo fisso}}{\text{Altri costi}} \quad (2)$$

dove il **Margine lordo complessivo aziendale calcolato** è pari a: Aggi derivanti dalla vendita di generi soggetti ad aggio o ricavo fisso + (Costo del venduto e per la produzione di servizi) x **Indice di margine medio**.


L'**Indice di margine medio** è calcolato come valore mediano della distribuzione del rapporto tra il Margine lordo (Ricavi - Costo del venduto e per la produzione di servizi) e il Costo del venduto e per la produzione di servizi, sulla platea dei contribuenti utilizzati nell'analisi.

In applicazione il valore dell'**Indice di margine medio**, per l'ISA in oggetto, è pari a **0.3329**.

Se **Altri costi** è uguale a zero allora il rapporto (2) è posto pari a 1.

La neutralizzazione non viene effettuata nei seguenti casi:

- Costo del venduto e per la produzione di servizi inferiore o uguale a zero;
- Ricavi derivanti dalla vendita di generi soggetti ad aggio o ricavo fisso inferiori o uguali al Costo del venduto relativo alla vendita di generi soggetti ad aggio o ricavo fisso.



# ALLEGATO 67


---

## NOTA TECNICA E METODOLOGICA

### INDICE SINTETICO DI AFFIDABILITÀ FISCALE

CM03U

COMMERCIO AL DETTAGLIO AMBULANTE



---

## APPLICAZIONE DELL'ISA

---

L'indice sintetico di affidabilità fiscale (ISA) esprime un giudizio di sintesi sull'affidabilità dei comportamenti fiscali del soggetto.

L'ISA è calcolato come media aritmetica di un insieme d'indicatori elementari e rappresenta il posizionamento del contribuente rispetto a tali indicatori attribuendo al soggetto un valore di sintesi, in scala da 1 a 10, dei singoli indicatori elementari: più basso sarà il valore dell'indice, minore sarà l'affidabilità fiscale del soggetto, più alto sarà il valore, più alta sarà l'attendibilità fiscale del soggetto.

I contribuenti interessati possono indicare ulteriori componenti positivi non risultanti dalle scritture contabili, che concorrono al calcolo degli indicatori elementari, per migliorare il proprio profilo di affidabilità fiscale.

Le attività economiche (ATECO 2007) oggetto dell'indice sintetico di affidabilità fiscale CM03U sono di seguito riportate:


- 47.81.01 - Commercio al dettaglio ambulante di prodotti ortofrutticoli
- 47.81.02 - Commercio al dettaglio ambulante di prodotti ittici
- 47.81.03 - Commercio al dettaglio ambulante di carne
- 47.81.09 - Commercio al dettaglio ambulante di altri prodotti alimentari e bevande nca
- 47.82.01 - Commercio al dettaglio ambulante di tessuti, articoli tessili per la casa, articoli di abbigliamento
- 47.82.02 - Commercio al dettaglio ambulante di calzature e pelletterie
- 47.89.01 - Commercio al dettaglio ambulante di fiori, piante, bulbi, semi e fertilizzanti
- 47.89.02 - Commercio al dettaglio ambulante di macchine, attrezzature e prodotti per l'agricoltura; attrezzature per il giardinaggio
- 47.89.03 - Commercio al dettaglio ambulante di profumi e cosmetici; saponi, detersivi ed altri detergenti per qualsiasi uso
- 47.89.04 - Commercio al dettaglio ambulante di chincaglieria e bigiotteria
- 47.89.05 - Commercio al dettaglio ambulante di arredamenti per giardino; mobili; tappeti e stuoie; articoli casalinghi; elettrodomestici; materiale elettrico



- 47.89.09 - Commercio al dettaglio ambulante di altri prodotti nca

I criteri generali seguiti per la costruzione dell'indice sintetico di affidabilità fiscale CM03U sono riportati nell'**Allegato 88**.

Di seguito sono rappresentate le modalità di calcolo dell'indice sintetico di affidabilità fiscale CM03U per l'applicazione al singolo contribuente dal periodo di imposta 2022.



---

## MODELLI DI BUSINESS


---

Ai fini della definizione degli indicatori elementari, i contribuenti interessati all'applicazione dell'ISA CM03U sono classificati in gruppi omogenei che presentano al loro interno caratteristiche il più possibile simili in termini di modalità di operare sul mercato in base al "Modello di Business" (MoB) adottato.

I modelli di business rappresentano la struttura della catena del valore alla base del processo di produzione del bene o del servizio e sono espressione delle differenze fondamentali che derivano dalle diverse articolazioni organizzative con cui tale processo viene effettuato o da specifiche competenze.

Per l'ISA CM03U i MoB individuati sono i seguenti (la numerosità indicata è riferita alle imprese della base dati di costruzione, p.i. 2020):

- **MoB 1 - Imprese che svolgono commercio al dettaglio ambulante prevalentemente in sede fissa di prodotti alimentari freschi** (Numerosità: 8.457);
- **MoB 2 - Imprese che svolgono commercio al dettaglio ambulante prevalentemente in forma itinerante di prodotti alimentari confezionati, bevande e oli** (Numerosità: 1.021). L'offerta è talvolta integrata da prodotti alimentari surgelati e congelati e gelateria;
- **MoB 3 - Imprese che svolgono commercio al dettaglio ambulante prevalentemente in sede fissa di prodotti alimentari confezionati, bevande e oli** (Numerosità: 1.993);
- **MoB 4 - Imprese che svolgono commercio al dettaglio ambulante prevalentemente in forma itinerante di prodotti alimentari freschi** (Numerosità: 2.158);
- **MoB 5 - Imprese che svolgono commercio al dettaglio ambulante generalmente con assortimento diversificato** (Numerosità: 704). L'attività è generalmente svolta in sede fissa e/o in forma itinerante;
- **MoB 6 - Imprese che svolgono commercio al dettaglio ambulante prevalentemente in sede fissa di altri articoli per la casa, la persona, l'ufficio, il tempo libero e per auto e moto** (Numerosità: 1.431);
- **MoB 7 - Imprese che svolgono commercio al dettaglio ambulante in prevalenza di animali vivi, articoli ed accessori per animali** (Numerosità: 136). L'attività è generalmente svolta in sede fissa e/o in forma itinerante;
- **MoB 8 - Imprese che svolgono commercio al dettaglio ambulante prevalentemente in forma itinerante di altri articoli per la casa, la persona, l'ufficio, il tempo libero e per auto e moto** (Numerosità: 597);





- **MoB 9 - Imprese che svolgono commercio al dettaglio ambulante in prevalenza di fiori freschi, piante e sementi** (Numerosità: 950). L'attività è generalmente svolta in sede fissa e/o in forma itinerante;
- **MoB 10 - Imprese che svolgono commercio al dettaglio ambulante in prevalenza di mobili e accessori d'arredo** (Numerosità: 419). L'attività è generalmente svolta in sede fissa e/o in forma itinerante;
- **MoB 11 - Imprese che svolgono commercio al dettaglio ambulante prevalentemente in sede fissa di abbigliamento, calzature e prodotti tessili** (Numerosità: 7.978);
- **MoB 12 - Imprese che svolgono commercio al dettaglio ambulante prevalentemente in forma itinerante di abbigliamento, calzature e prodotti tessili** (Numerosità: 419).

Per la descrizione degli elementi che permettono l'assegnazione del contribuente ai MoB si rimanda al **Sub Allegato 67.A**.



---

## INDICATORI ELEMENTARI

---

Gli indicatori elementari utilizzati ai fini del calcolo dell'indice sintetico di affidabilità fiscale per l'ISA CM03U sono differenziati **in due gruppi**:

1. **Indicatori elementari di affidabilità.** Tali indicatori individuano l'attendibilità di relazioni e rapporti tra grandezze di natura contabile e strutturale, tipici del settore e/o del modello organizzativo di riferimento, all'interno di specifici intervalli di valori su una scala da 1 a 10.

A questo gruppo appartengono gli indicatori elementari:


- Ricavi per addetto;
- Valore aggiunto per addetto;
- Reddito per addetto;
- Durata e decumulo delle scorte.

2. **Indicatori elementari di anomalia.** Tali indicatori segnalano la presenza di profili contabili e/o gestionali atipici rispetto al settore e/o al modello organizzativo di riferimento o evidenziano incongruenze riconducibili ad ingiustificati disallineamenti tra le informazioni dichiarate nei modelli di rilevazione dei dati per l'applicazione degli ISA, ovvero tra queste e le informazioni presenti nei modelli dichiarativi e/o in altre banche dati, con riferimento a diverse annualità d'imposta. Gli indicatori partecipano al calcolo dell'indice sintetico di affidabilità fiscale soltanto quando l'anomalia è presente; trattandosi di indicatori riferibili unicamente ad anomalie, il relativo punteggio di affidabilità fiscale viene misurato o con una scala da 1 a 5 o con il valore 1 che evidenzia la presenza di una grave anomalia.

A questo gruppo appartengono gli indicatori elementari suddivisi nelle successive sezioni:

**Gestione caratteristica:**

- Costo del venduto e per la produzione di servizi negativo o nullo;
- Corrispondenza delle esistenze di prodotti finiti, materie prime e merci con le relative rimanenze;
- Corrispondenza delle esistenze di opere e servizi di durata ultrannuale con le relative rimanenze;
- Copertura delle spese per dipendente;
- Analisi dell'apporto di lavoro delle figure non dipendenti;
- Assenza del numero di associati in partecipazione in presenza dei relativi utili;
- Incidenza dei costi residuali di gestione;



- Margine operativo lordo negativo.

**Gestione dei beni strumentali:**

- Incidenza degli ammortamenti;
- Incidenza dei costi per beni mobili acquisiti in dipendenza di contratti per locazione finanziaria.


**Redditività:**

- Reddito operativo negativo;
- Risultato ordinario negativo.

**Gestione extra-caratteristica:**

- Incidenza degli accantonamenti;
- Incidenza degli oneri finanziari netti sul reddito operativo lordo.

Le formule delle variabili e degli indicatori sono riportate nel **Sub Allegato 67.D**.



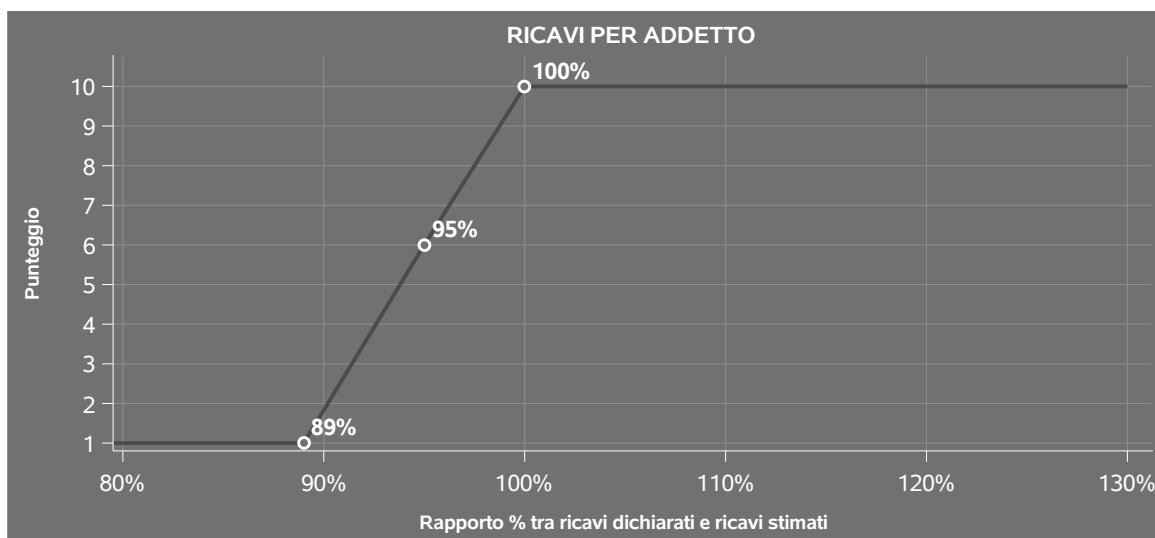
## INDICATORI ELEMENTARI DI AFFIDABILITÀ

### RICAVI PER ADDETTO

L'indicatore misura l'affidabilità dell'ammontare di ricavi che un'impresa consegue attraverso il processo produttivo con riferimento al contributo di ciascun addetto.

L'indicatore è calcolato come rapporto tra i ricavi dichiarati per addetto e i ricavi per addetto stimati.

A tale indicatore viene associato un punteggio che varia su una scala da 1 a 10. Quando i ricavi dichiarati sono maggiori o uguali rispetto a quelli stimati, ovvero il rapporto tra i ricavi dichiarati e i ricavi stimati presenta un valore pari o superiore ad 1, il punteggio assume valore 10; quando il citato rapporto presenta un valore pari o inferiore alla corrispondente soglia minima di riferimento<sup>1</sup>, il punteggio assume valore 1; quando tale rapporto presenta un valore compreso nell'intervallo tra la soglia minima e massima di riferimento, il punteggio è modulato<sup>2</sup> fra 1 e 10. Nel seguente grafico, per semplicità di rappresentazione, i valori sono rappresentati in forma percentuale approssimata all'intero.




I ricavi stimati sono determinati sulla base di una funzione di regressione dei "Ricavi per addetto" i cui coefficienti e la relativa interpretazione sono riportati nel **Sub Allegato 67.B**.

La stima dei "Ricavi per addetto" è personalizzata per singolo contribuente sulla base di uno specifico "coefficiente individuale", che misura le differenze nella produttività delle imprese (ad

<sup>1</sup>La soglia minima di riferimento è pari a  $\exp(-0,12105)$ , ovvero l'esponenziale dell'errore standard ( $\sigma$ ), con segno negativo, dei residui della funzione di stima dei ricavi per addetto.

<sup>2</sup>Punteggio =  $1+9x\{[\text{indicatore} - \exp(-\sigma)]/[1 - \exp(-\sigma)]\}$



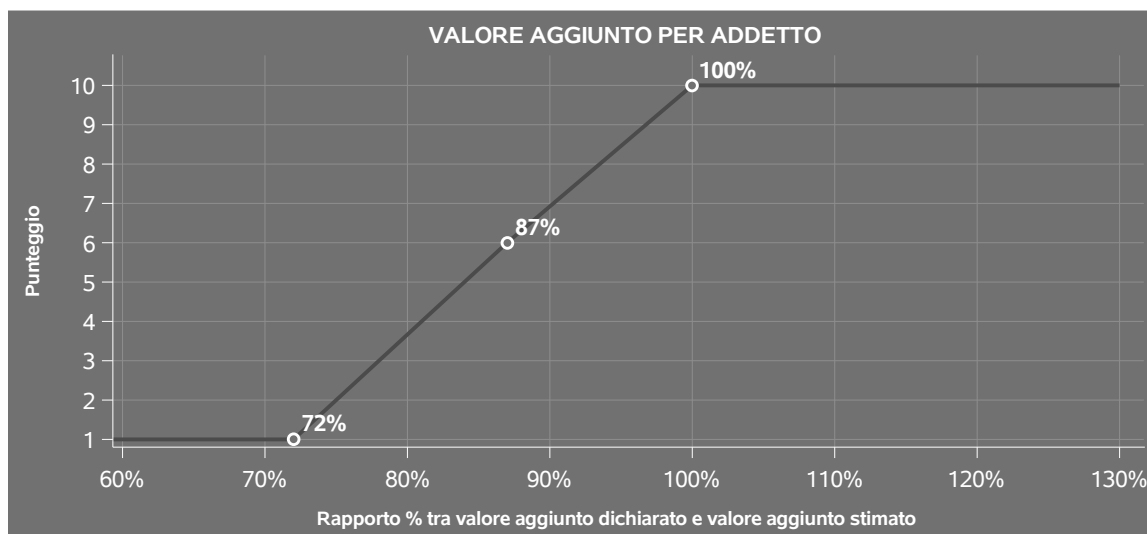
esempio, dovute a diverse abilità manageriali, potere di mercato, ecc.) e che risulta calcolato sulla base dei dati delle otto annualità di imposta precedenti relativi al medesimo contribuente. I criteri per la determinazione del coefficiente individuale sono riportati nell'**Allegato 89**.

## VALORE AGGIUNTO PER ADDETTO

L'indicatore misura l'affidabilità del valore aggiunto creato con riferimento al contributo di ciascun addetto.

L'indicatore è calcolato come rapporto tra il valore aggiunto dichiarato per addetto e il valore aggiunto per addetto stimato.

A tale indicatore viene associato un punteggio che varia su una scala da 1 a 10. Quando il valore aggiunto dichiarato è maggiore o uguale rispetto a quello stimato, ovvero il rapporto tra il valore aggiunto dichiarato e il valore aggiunto stimato presenta un valore pari o superiore ad 1, il punteggio assume valore 10; quando il citato rapporto presenta un valore pari o inferiore alla corrispondente soglia minima di riferimento<sup>3</sup>, il punteggio assume valore 1; quando tale rapporto presenta un valore compreso nell'intervallo tra la soglia minima e massima di riferimento, il punteggio è modulato<sup>4</sup> fra 1 e 10. Nel seguente grafico, per semplicità di rappresentazione, i valori sono rappresentati in forma percentuale approssimata all'intero.



Il valore aggiunto stimato è determinato sulla base di una funzione di regressione del "Valore aggiunto per addetto" i cui coefficienti e la relativa interpretazione sono riportati nel **Sub Allegato 67.C**.

<sup>3</sup>La soglia minima di riferimento è pari a  $\exp(-0,33183)$ , ovvero l'esponenziale dell'errore standard (sigma), con segno negativo, dei residui della funzione di stima del valore aggiunto per addetto.

<sup>4</sup>Punteggio =  $1+9 \times \frac{[\text{indicatore} - \exp(-\text{sigma})]}{[1 - \exp(-\text{sigma})]}$



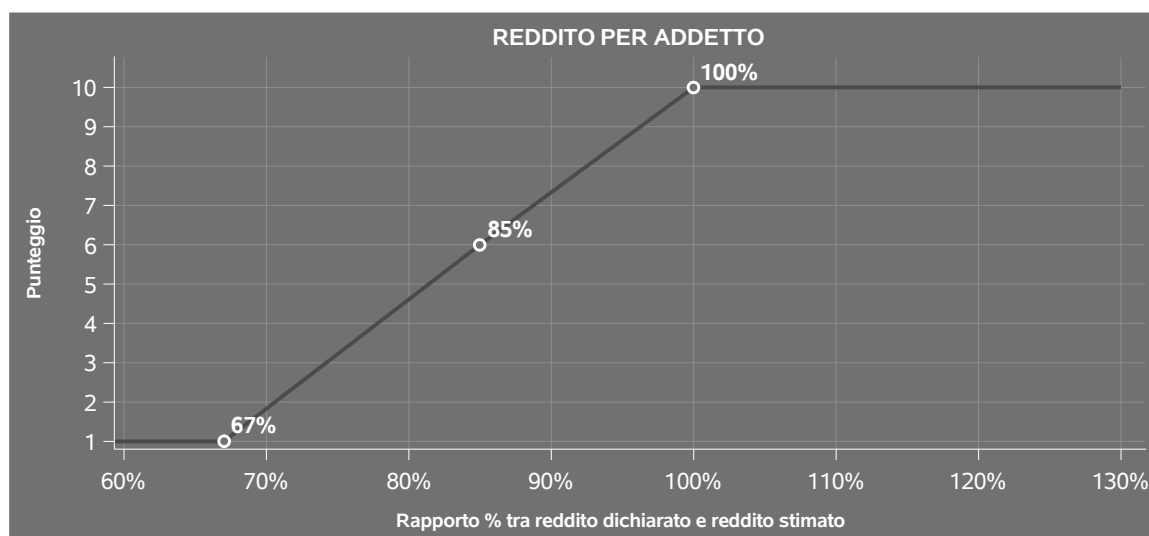
La stima del "Valore aggiunto per addetto" è personalizzata per singolo contribuente sulla base di uno specifico "coefficiente individuale", che misura le differenze nella produttività delle imprese (ad esempio, dovute a diverse abilità manageriali, potere di mercato, ecc.) e che risulta calcolato sulla base dei dati delle otto annualità di imposta precedenti relativi al medesimo contribuente. I criteri per la determinazione del coefficiente individuale sono riportati nell'**Allegato 89**.

## REDDITO PER ADDETTO

L'indicatore misura l'affidabilità del reddito che un soggetto economico realizza in un determinato periodo di tempo con riferimento al contributo di ciascun addetto.


L'indicatore è calcolato come rapporto tra il reddito dichiarato per addetto e il reddito per addetto stimato.

A tale indicatore viene associato un punteggio che varia su una scala da 1 a 10. Quando il reddito dichiarato è maggiore o uguale rispetto a quello stimato ovvero il rapporto tra reddito dichiarato e reddito stimato presenta un valore pari o superiore ad 1, il punteggio assume valore 10; quando il citato rapporto presenta un valore pari o inferiore alla corrispondente soglia minima di riferimento<sup>5</sup> o il reddito dichiarato è negativo, il punteggio assume valore 1; quando tale rapporto presenta un valore compreso nell'intervallo tra la soglia minima e massima di riferimento, il punteggio è modulato<sup>6</sup> fra 1 e 10. Nel seguente grafico, per semplicità di rappresentazione, i valori sono rappresentati in forma percentuale approssimata all'intero.



<sup>5</sup>La soglia minima di riferimento è pari a  $\exp(-0,39702)$ , ovvero l'esponenziale della deviazione standard (sigma), con segno negativo, del logaritmo del rapporto tra reddito per addetto dichiarato e reddito per addetto dichiarato più la differenza tra valore aggiunto per addetto stimato e dichiarato.

<sup>6</sup>Punteggio =  $1+9 \times \frac{[\text{indicatore} - \exp(-\text{sigma})]}{[1 - \exp(-\text{sigma})]}$



Il reddito stimato è pari alla somma del reddito dichiarato e dell'eventuale maggior valore aggiunto stimato.

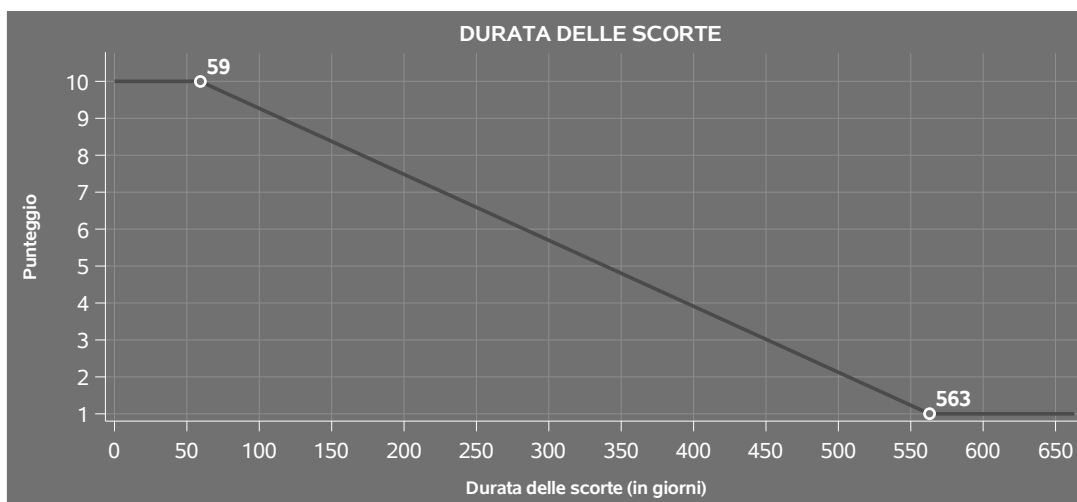
## DURATA E DECUMULO DELLE SCORTE

L'indicatore "Durata e decumulo delle scorte" è un indicatore composito costituito dalla media semplice dei punteggi dei due indicatori elementari "Durata delle scorte" e "Decumulo delle scorte".

### ● DURATA DELLE SCORTE

L'indicatore misura i giorni di permanenza media delle scorte in magazzino.

A tale indicatore viene associato un punteggio che varia su una scala da 1 a 10. Quando la "Durata delle scorte" presenta un valore pari o inferiore alla soglia minima di riferimento, il punteggio assume valore 10; quando la durata delle scorte presenta un valore pari o superiore alla corrispondente soglia massima di riferimento, il punteggio assume valore 1; quando la durata delle scorte presenta un valore compreso nell'intervallo tra la soglia minima e massima di riferimento, il punteggio è modulato<sup>7</sup> fra 1 e 10.



I dati riportati nel grafico sono riferiti al MoB 5.

Le soglie di riferimento (espresse in numero di giorni) sono differenziate per "Modello di Business" come di seguito riportato:

	Modalità di distribuzione	Soglia minima	Soglia massima
MoB 1	Tutti i soggetti	4,00	47,00

<sup>7</sup>Punteggio =  $10 - 9 \times \frac{(\text{indicatore} - \text{soglia minima})}{(\text{soglia massima} - \text{soglia minima})}$



	<b>Modalità di distribuzione</b>	<b>Soglia minima</b>	<b>Soglia massima</b>
<b>MoB 2</b>	Tutti i soggetti	18,00	153,00
<b>MoB 3</b>	Tutti i soggetti	18,00	166,00
<b>MoB 4</b>	Tutti i soggetti	3,00	44,00
<b>MoB 5</b>	Tutti i soggetti	59,00	563,00
<b>MoB 6</b>	Tutti i soggetti	45,00	532,00
<b>MoB 7</b>	Tutti i soggetti	33,00	347,00
<b>MoB 8</b>	Tutti i soggetti	35,00	443,00
<b>MoB 9</b>	Tutti i soggetti	6,00	130,00
<b>MoB 10</b>	Tutti i soggetti	123,00	764,00
<b>MoB 11</b>	Tutti i soggetti	109,00	682,00
<b>MoB 12</b>	Tutti i soggetti	85,00	620,00


Per ogni singolo soggetto, i valori soglia sono ottenuti come media, ponderata con le relative probabilità di appartenenza, dei valori di riferimento individuati per gruppo omogeneo.

#### ● **DECUMULO DELLE SCORTE**

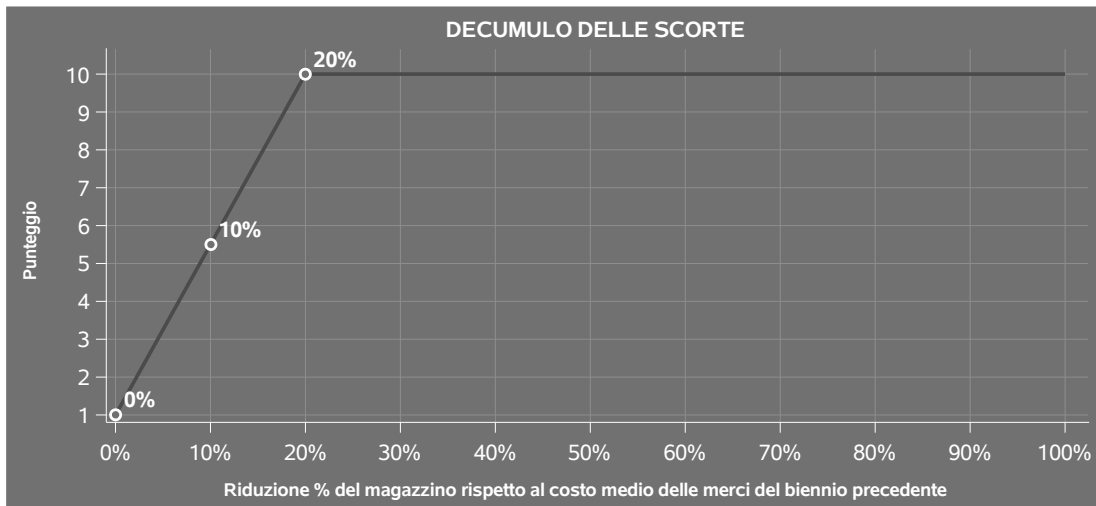
L'indicatore di "Decumulo delle scorte" fornisce una misura dello smobilizzo delle giacenze di magazzino nel corso dell'anno.

A tale indicatore viene associato un punteggio che varia su una scala da 1 a 10. Quando il "Decumulo delle scorte" presenta un valore pari o inferiore alla soglia minima di riferimento, pari a **zero**, il punteggio assume valore 1; quando il "Decumulo delle scorte" presenta un valore pari o superiore alla corrispondente soglia massima di riferimento (**0,20**), il punteggio assume valore 10; quando il "Decumulo delle scorte" presenta un valore compreso nell'intervallo tra la soglia minima e massima di riferimento, il punteggio è modulato<sup>8</sup> fra 1 e 10. Nel seguente grafico, per semplicità di rappresentazione, i valori sono rappresentati in forma percentuale.

<sup>8</sup>Punteggio =  $1 + 9x(\text{indicatore}/0,20)$







L'indicatore di "Decumulo delle scorte" è **applicato** quando il suo punteggio è superiore al punteggio dell'indicatore "Durata delle scorte".

In caso di inapplicabilità dell'indicatore "Decumulo delle scorte", il punteggio dell'indicatore composito "Durata e decumulo delle scorte" sarà pari a quello del solo indicatore "Durata delle scorte".



---

## INDICATORI ELEMENTARI DI ANOMALIA

---

### GESTIONE CARATTERISTICA

#### **COSTO DEL VENDUTO E PER LA PRODUZIONE DI SERVIZI NEGATIVO O NULLO**

L'indicatore evidenzia situazioni di anomalia relative al costo del venduto e per la produzione di servizi.

Nel caso in cui tale costo sia negativo o nullo, l'indicatore è **applicato** e il relativo punteggio assume valore 1.

#### **CORRISPONDENZA DELLE ESISTENZE DI PRODOTTI FINITI, MATERIE PRIME E MERCI CON LE RELATIVE RIMANENZE**

L'indicatore monitora la corrispondenza tra il valore delle "Esistenze iniziali relative a merci, prodotti finiti, materie prime e sussidiarie, semilavorati e ai servizi non di durata ultrannuale", comprensive di quelle relative a prodotti soggetti ad aggio o ricavo fisso, e le relative rimanenze finali dichiarate per il periodo di imposta precedente.

Nel caso in cui la differenza, in valore assoluto, tra i due importi sia superiore a 100 euro più il 5% delle rimanenze finali dell'anno precedente, l'indicatore è **applicato** e il relativo punteggio assume valore 1.


L'indicatore è **applicabile** solo se per il periodo di imposta precedente il contribuente ha applicato gli indici sintetici di affidabilità fiscale per una attività di impresa.

#### **CORRISPONDENZA DELLE ESISTENZE DI OPERE E SERVIZI DI DURATA ULTRANNUALE CON LE RELATIVE RIMANENZE**

L'indicatore monitora la corrispondenza tra il valore delle "Esistenze iniziali relative ad opere, forniture e servizi di durata ultrannuale" e le relative rimanenze finali dichiarate per il periodo di imposta precedente.

Nel caso in cui la differenza, in valore assoluto, tra i due importi sia superiore a 100 euro più il 5% delle rimanenze finali dell'anno precedente, l'indicatore è **applicato** e il relativo punteggio assume valore 1.

L'indicatore è **applicabile** solo se per il periodo di imposta precedente il contribuente ha applicato gli indici sintetici di affidabilità fiscale per una attività di impresa.



## COPERTURA DELLE SPESE PER DIPENDENTE

L'indicatore verifica che l'impresa generi un valore aggiunto per addetto coerente con le spese per dipendente.

L'indicatore è **calcolato** come rapporto tra le spese per dipendente e il valore aggiunto per addetto<sup>9</sup>. Le spese per dipendente sono calcolate come rapporto tra le "Spese per lavoro dipendente e per altre prestazioni diverse da lavoro dipendente afferenti l'attività dell'impresa", al netto delle "Spese per prestazioni rese da professionisti esterni", delle "Spese per collaboratori coordinati e continuativi" e delle "Spese per compensi corrisposti ai soci per l'attività di amministratore (società di persone)", e il numero dipendenti.

Nel caso in cui il rapporto tra le spese per dipendente e il valore aggiunto per addetto assuma valori superiori all'unità l'indicatore è **applicato** e il relativo punteggio assume valore 1.

## ANALISI DELL'APPORTO DI LAVORO DELLE FIGURE NON DIPENDENTI

L'indicatore monitora la corretta compilazione dell'apporto di lavoro delle figure non dipendenti.


A tal fine, per ciascuna figura di addetto non dipendente (collaboratori familiari, familiari diversi, associati in partecipazione, soci amministratori, soci non amministratori) e a seconda della natura giuridica dell'impresa di appartenenza, è stato definito un valore percentuale minimo di apporto di lavoro per addetto, differenziato per numero di addetti per figura di addetto non dipendente (si veda la tabella seguente).

Tale valore rappresenta la soglia minima di riferimento dell'apporto di lavoro delle figure non dipendenti.

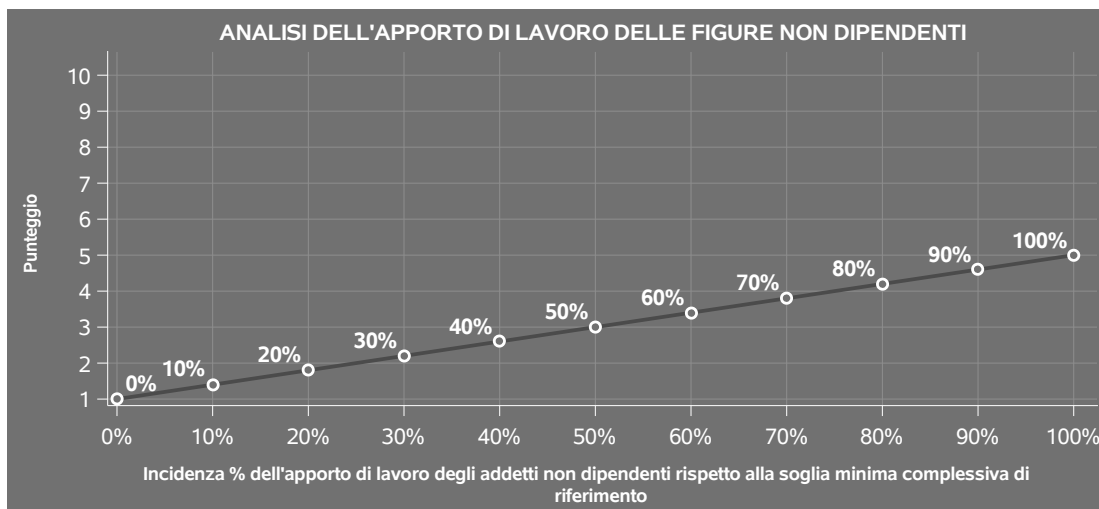
**Soglia minima percentuale di apporto di lavoro per addetto delle figure non dipendenti**

NATURA GIURIDICA	Numero addetti per figura	COLLABORATORI FAMILIARI	FAMILIARI DIVERSI	ASSOCIATI IN PARTECIPAZIONE	SOCI AMMINISTRATORI	SOCI NON AMMINISTRATORI
Persone fisiche	1	50	30	10		
	2	50	30	8		
	3	50	30	5		
	4	50	30	3		
	5	50	30	2		
	>5	50	30	1		
Società di persone	1		30	10	100	20
	2		30	8	75	15
	3		30	5	67	13
	4		30	3	63	13
	5		30	2	60	8
	>5		30	1	50	4
Società di capitali e enti non commerciali	1		30	10	50	10
	2		30	8	38	8
	3		30	5	33	5
	4		30	3	31	3
	5		30	2	28	2
	>5		30	1	16	1

<sup>9</sup>Quando il denominatore dell'indicatore "Copertura delle spese per dipendente" è non positivo, l'indicatore **non è applicato**.



Nel caso in cui la percentuale complessiva di apporto di lavoro degli addetti non dipendenti dichiarata sia inferiore alla soglia minima complessiva di riferimento, l'indicatore è **applicato** e il relativo punteggio<sup>10</sup> assume un valore compreso tra 1 e 5, come da grafico successivo.



## ASSENZA DEL NUMERO DI ASSOCIATI IN PARTECIPAZIONE IN PRESENZA DEI RELATIVI UTILI

L'indicatore evidenzia situazioni di anomalia nei casi di mancata dichiarazione dell'apporto di lavoro degli "Associati in partecipazione" in presenza degli "Utili spettanti agli associati in partecipazione con apporti di solo lavoro".

Nel caso in cui si verifichi tale anomalia, l'indicatore è **applicato** e il relativo punteggio assume valore 1.

## INCIDENZA DEI COSTI RESIDUALI DI GESTIONE

L'indicatore verifica che le voci di costo relative agli oneri diversi di gestione e alle altre componenti negative costituiscano una plausibile componente residuale di costo.

L'indicatore è **calcolato** come rapporto percentuale tra i costi residuali di gestione e i costi totali.

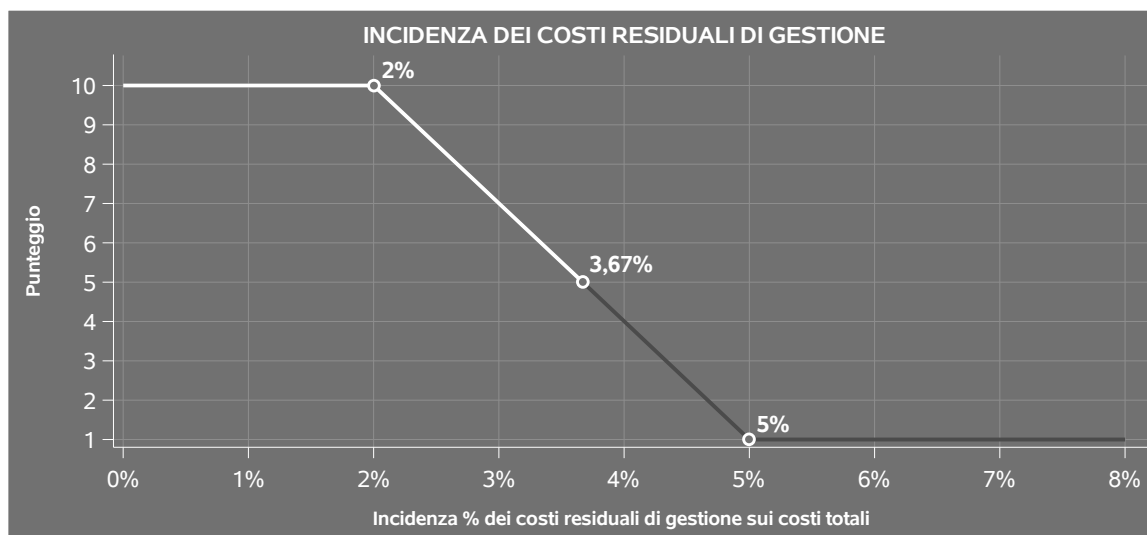
Qualora i costi totali siano uguali a zero, l'indicatore non è **applicabile**.

All'indicatore "Incidenza dei costi residuali di gestione" viene associato un punteggio che varia su una scala da 1 a 10. Quando l'indicatore presenta un valore pari o inferiore alla corrispondente soglia minima di riferimento, il punteggio assume valore 10; quando l'indicatore presenta un valore pari o superiore alla corrispondente soglia massima di riferimento, il punteggio assume valore 1; quando

<sup>10</sup>Punteggio = 1+4 x(apporto di lavoro degli addetti non dipendenti/soglia minima complessiva di riferimento)



l'indicatore presenta un valore compreso nell'intervallo tra la soglia minima e massima di riferimento, il punteggio è modulato<sup>11</sup> fra 1 e 10.



L'indicatore è **applicato** quando il relativo punteggio è non superiore a 5.

## MARGINE OPERATIVO LORDO NEGATIVO

L'indicatore evidenzia situazioni di anomalia relative al margine operativo lordo.

Nel caso in cui detto margine sia negativo e il valore aggiunto sia positivo, l'indicatore è **applicato** e il relativo punteggio assume valore 1.

## GESTIONE DEI BENI STRUMENTALI

### INCIDENZA DEGLI AMMORTAMENTI

L'indicatore verifica la coerenza tra ammortamenti per beni mobili strumentali e relativo valore.

L'indicatore è **calcolato** come rapporto percentuale tra gli ammortamenti per beni mobili strumentali, al netto dei beni di costo unitario non superiore a 516,46 euro e il valore dei beni strumentali mobili in proprietà, al netto dei beni di costo unitario non superiore a 516,46 euro, parametrato alla quota di mesi di attività nel corso del periodo di imposta (numero di mesi di attività nel corso del periodo di imposta / 12).

Nel caso in cui il valore dell'indicatore sia superiore al valore della soglia massima di riferimento

<sup>11</sup>Punteggio =  $10 - 9 \times \frac{(\text{indicatore} - \text{soglia minima})}{(\text{soglia massima} - \text{soglia minima})}$



(25%), l'indicatore è **applicato** e il relativo punteggio assume valore 1.

Qualora l'importo degli ammortamenti per beni mobili strumentali, al netto dei beni di costo unitario non superiore a 516,46 euro, sia positivo e il valore dei beni strumentali mobili in proprietà, al netto dei beni di costo unitario non superiore a 516,46 euro, sia pari a zero, l'indicatore è **applicato** e il relativo punteggio assume valore 1.

## **INCIDENZA DEI COSTI PER BENI MOBILI ACQUISITI IN DIPENDENZA DI CONTRATTI PER LOCAZIONE FINANZIARIA**

L'indicatore verifica la coerenza tra canoni di leasing e valore dei relativi beni strumentali acquisiti in leasing.

L'indicatore è **calcolato** come rapporto percentuale tra i "Canoni per beni mobili acquisiti in dipendenza di contratti di locazione finanziaria, ad esclusione dei canoni di leasing fiscalmente deducibili oltre il periodo di durata del contratto", e il "Valore dei beni strumentali mobili relativo a beni acquisiti in dipendenza di contratti di locazione finanziaria", parametrato alla quota di mesi di attività nel corso del periodo di imposta (numero di mesi di attività nel corso del periodo di imposta/12).

Nel caso in cui il valore dell'indicatore sia superiore al valore della soglia massima di riferimento (55%), l'indicatore è **applicato** e il relativo punteggio assume valore 1.

Qualora i "Canoni per beni mobili acquisiti in dipendenza di contratti di locazione finanziaria, ad esclusione dei canoni di leasing fiscalmente deducibili oltre il periodo di durata del contratto", siano positivi e il "Valore dei beni strumentali mobili relativo a beni acquisiti in dipendenza di contratti di locazione finanziaria" sia pari a zero, l'indicatore è **applicato** e il relativo punteggio assume valore 1.

## **REDDITIVITÀ**

### **REDDITO OPERATIVO NEGATIVO**


L'indicatore intercetta le situazioni in cui il reddito operativo è minore di zero.

Qualora si verifichi questa condizione e il margine operativo lordo sia positivo, l'indicatore è **applicato** e il relativo punteggio assume valore 1.

### **RISULTATO ORDINARIO NEGATIVO**

L'indicatore intercetta le situazioni in cui il risultato ordinario è minore di zero.

Qualora si verifichi questa condizione, l'indicatore è **applicato** e il relativo punteggio assume valore 1.



## GESTIONE EXTRA-CARATTERISTICA

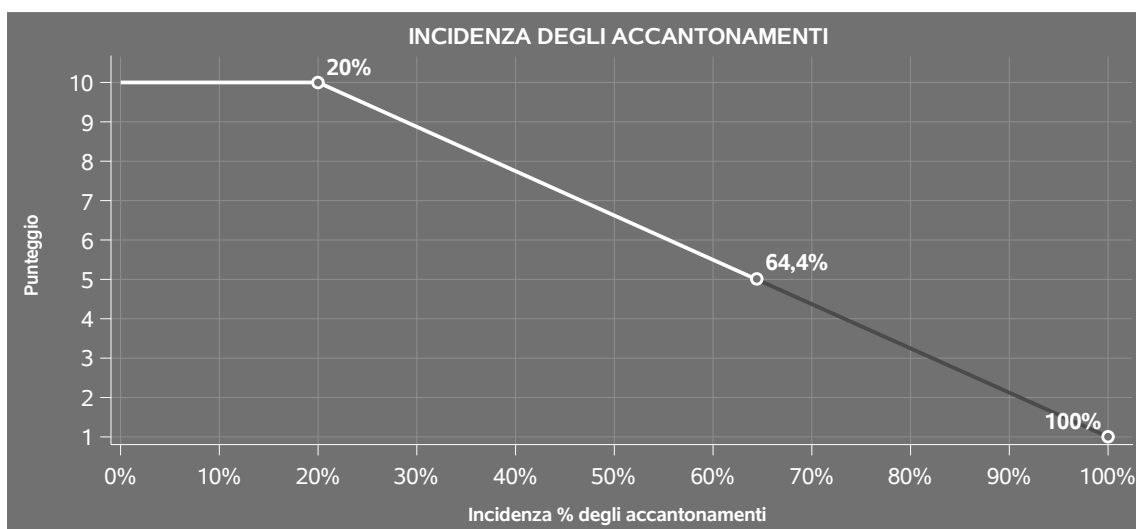
### INCIDENZA DEGLI ACCANTONAMENTI

L'indicatore verifica la plausibilità degli accantonamenti rispetto alla capacità dell'impresa di produrre reddito attraverso la propria gestione caratteristica.

L'indicatore è **calcolato** come rapporto percentuale tra gli "Accantonamenti" e il margine operativo lordo.

Qualora gli "Accantonamenti" siano uguali a zero, l'indicatore non è **applicabile**.

All'indicatore "Incidenza degli accantonamenti" viene associato un punteggio che varia su una scala da 1 a 10. Quando l'indicatore presenta un valore pari o inferiore alla corrispondente soglia minima di riferimento (**20%**), il punteggio assume valore 10; quando l'indicatore presenta un valore pari o superiore alla corrispondente soglia massima di riferimento (**100%**), il punteggio assume valore 1; quando l'indicatore presenta un valore compreso nell'intervallo tra la soglia minima e massima di riferimento, il punteggio è modulato<sup>12</sup> fra 1 e 10.



L'indicatore è **applicato** quando il relativo punteggio è non superiore a 5.

Qualora il margine operativo lordo sia non positivo, l'indicatore è **applicato** ed assume punteggio pari ad 1.

<sup>12</sup>Punteggio = 10 - 9 x [(indicatore - soglia minima)/(soglia massima - soglia minima)]



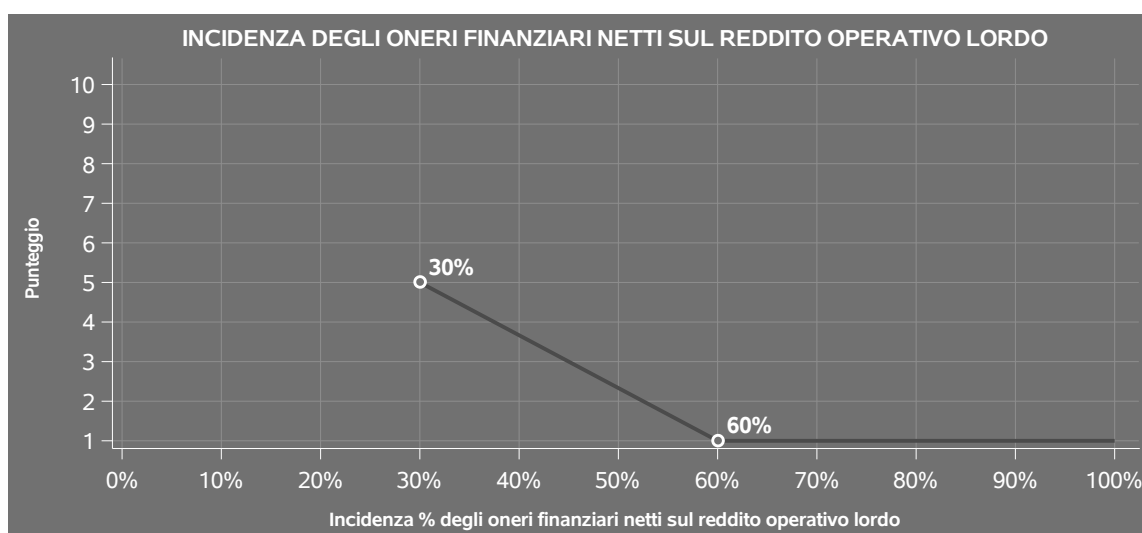
## INCIDENZA DEGLI ONERI FINANZIARI NETTI SUL REDDITO OPERATIVO LORDO

L'indicatore verifica la plausibilità dell'indebitamento finanziario dell'impresa, permettendo di evidenziare eventuali squilibri tra la gestione operativa (comprensiva di ammortamenti e canoni per beni mobili acquisiti in dipendenza di contratti di locazione finanziaria) e la gestione finanziaria.

L'indicatore è **calcolato** come rapporto percentuale tra gli oneri finanziari netti e il reddito operativo lordo.

Qualora gli oneri finanziari netti siano non positivi, l'indicatore non è **applicabile**.


All'indicatore "Incidenza degli oneri finanziari netti sul reddito operativo lordo" viene associato un punteggio che varia su una scala da 1 a 5. Quando l'indicatore presenta un valore pari o superiore alla corrispondente soglia massima di riferimento (**60%**) il punteggio assume valore 1; quando l'indicatore presenta un valore superiore alla soglia minima (**30%**) e inferiore alla soglia massima di riferimento, il punteggio è modulato<sup>13</sup> fra 1 e 5.



Qualora il reddito operativo lordo sia non positivo l'indicatore è **applicato** e assume punteggio pari ad 1.

In assenza di anomalia, l'indicatore non è applicato e il relativo punteggio di affidabilità non è calcolato.

<sup>13</sup>Punteggio = 5 - 4 x [(indicatore - soglia minima)/(soglia massima - soglia minima)]






## SUB ALLEGATI

### SUB ALLEGATO 67.A - ASSEGNAZIONE AI MOB

In fase di applicazione, per l'assegnazione dei contribuenti ai MoB viene utilizzata una combinazione di due tecniche statistiche di tipo multivariato (analisi fattoriali e modelli di mistura finita) che utilizza le seguenti variabili:


Analisi fattoriale	Nome variabile	Descrizione variabile
Funzione logistica	QUOTA_ITINERANTE_VARI	Quota giornate di attività itinerante con vendita di altri articoli per la casa, la persona, l'ufficio, il tempo libero e per auto e moto
	QUOTA_FISSO_VARI	Quota giornate di attività su posteggio fisso con vendita di altri articoli per la casa, la persona, l'ufficio, il tempo libero e per auto e moto
	QUOTA_ITINERANTE_ABBIGLIAMENTO	Quota giornate di attività itinerante con vendita di prodotti di abbigliamento, calzature e prodotti tessili
	QUOTA_FISSO_ABBIGLIAMENTO	Quota giornate di attività su posteggio fisso con vendita di prodotti di abbigliamento, calzature e prodotti tessili
	QUOTA_ITINERANTE_ALIMEN_CONFEZ	Quota giornate di attività itinerante con vendita di prodotti alimentari confezionati, bevande e oli
	QUOTA_FISSO_ALIMEN_CONFEZ	Quota giornate di attività su posteggio fisso con vendita di prodotti alimentari confezionati, bevande e oli



Analisi fattoriale	Nome variabile	Descrizione variabile
	QUOTA_ITINERANTE_ALIMEN_FRESCO	Quota giornate di attività itinerante con vendita di prodotti alimentari freschi
	QUOTA_FISSO_ALIMEN_FRESCO	Quota giornate di attività su posteggio fisso con vendita di prodotti alimentari freschi
Funzione informativa	MERCE_ABBIGLIAMENTO	Settori merceologici: Abbigliamento, calzature e prodotti tessili
	MERCE_VARI	Settori merceologici: Altri articoli per la casa, la persona, l'ufficio, il tempo libero e per auto e moto
	CODICI_ALIMEN_FRESCI	Categorie merceologiche: Prodotti alimentari freschi
	CODICI_ALIMEN_CONFE	Categorie merceologiche: Prodotti alimentari confezionati, bevande e oli
	MERCE_ANIMALI_NEW2	Settori merceologici: Animali vivi, articoli ed accessori per animali (quadratica)
	MERCE_MOBILE_NEW2	Settori merceologici: Mobili e accessori d'arredo (quadratica)
	MERCE_FIORE_FRESCO_NEW2	Settori merceologici: Fiori freschi, piante e sementi (quadratica)

Sulla base di tali variabili, il contribuente viene assegnato ad uno o più MoB attraverso l'attribuzione di una probabilità di appartenenza, come descritto nell'**Allegato 88**.


Le matrici ed i vettori per il calcolo delle probabilità di appartenenza ai MoB sono riportati nell'**Allegato 90**.




### SUB ALLEGATO 67.B - FUNZIONE "RICAVI PER ADDETTO"

Di seguito viene riportato l'elenco delle variabili e dei coefficienti della funzione di regressione "Ricavi per addetto", con la spiegazione dei coefficienti.


INPUT PRODUTTIVI	VARIABILI		COEFFICIENTE	INTERPRETAZIONE DEL COEFFICIENTE STIMATO
	Costo del venduto e per la produzione di servizi	(*)	0,664924387621689	Un aumento dell'1% della variabile determina un aumento dello 0,66% del Ricavo stimato
	Spese per lavoro dipendente al netto dei compensi corrisposti ai soci per l'attività di amministratore	(*)	0,076891166314465	Un aumento dell'1% della variabile determina un aumento dello 0,08% del Ricavo stimato
	Costo per servizi al netto dei compensi corrisposti ai soci per l'attività di amministratore (società ed enti soggetti all'Ires) + Canoni per beni mobili acquisiti in dipendenza di contratti di locazione non finanziaria e di noleggio	(*)	0,120093592461283	Un aumento dell'1% della variabile determina un aumento dello 0,12% del Ricavo stimato
	Ammortamenti per beni mobili strumentali + Canoni relativi a beni mobili acquisiti in dipendenza di contratti di locazione finanziaria	(*)	0,029617904120188	Un aumento dell'1% della variabile determina un aumento dello 0,03% del Ricavo stimato
	Valore dei beni strumentali, quota fino a 250.000 euro	(*)	0,018276005426414	Un aumento dell'1% della variabile determina un aumento dello 0,02% del Ricavo stimato




VARIABILI STRUTTURALI	VARIABILI	COEFFICIENTE	INTERPRETAZIONE DEL COEFFICIENTE STIMATO
	Inizio dell'attività (vale 1 fino al secondo periodo di imposta successivo all'inizio attività)	-0,008857317610754	La condizione di 'Inizio dell'attività (vale 1 fino al secondo periodo di imposta successivo all'inizio attività)' determina una diminuzione dello 0,89% del Ricavo stimato
	Quota numero Dipendenti	-0,104313494949258	Un dipendente presenta una produttività inferiore del 10,43% in termini di Ricavo stimato
	(Settori merceologici: Elettrodomestici e casalinghi) / 100	-0,031550687631148	Un aumento dell'1% della variabile determina una diminuzione dello 0,03% del Ricavo stimato
	(Settori merceologici: Libri, dischi e strumenti musicali) / 100	0,178690963684637	Un aumento dell'1% della variabile determina un aumento dello 0,18% del Ricavo stimato
	(Settori merceologici: Prodotti di igiene per la casa e per la persona, erboristeria) / 100	-0,069965173824815	Un aumento dell'1% della variabile determina una diminuzione dello 0,07% del Ricavo stimato
	(Settori merceologici: Bigiotteria, cosmetici di trattamento, orologeria, argenteria) / 100	0,140981936912299	Un aumento dell'1% della variabile determina un aumento dello 0,14% del Ricavo stimato
	Ubicazione in prossimità di siti archeologici, monumenti, o altri luoghi di interesse nazionale	0,015295214220063	La condizione di 'Ubicazione in prossimità di siti archeologici, monumenti, o altri luoghi di interesse nazionale' determina un aumento dell'1,53% del Ricavo stimato



	VARIABILI	COEFFICIENTE	INTERPRETAZIONE DEL COEFFICIENTE STIMATO
	Quota di giorni di non attività rispetto a 312 giorni l'anno	-0,14574290378555	Un aumento dell'1% della variabile determina una diminuzione dello 0,15% del Ricavo stimato
	Periodo d'imposta 2020	-0,025042871563772	In corrispondenza del periodo d'imposta 2020 si ha una flessione del 2,50% del Ricavo stimato
<b>MODELLI DI BUSINESS (MoB)</b>	Probabilità di appartenenza al MoB 1 — Imprese che svolgono commercio al dettaglio ambulante prevalentemente in sede fissa di prodotti alimentari freschi	-0,04026732237465	L'appartenenza al MoB determina una diminuzione del 4,03% del Ricavo stimato
	Probabilità di appartenenza al MoB 2 — Imprese che svolgono commercio al dettaglio ambulante prevalentemente in forma itinerante di prodotti alimentari confezionati, bevande e oli	-0,068485112827379	L'appartenenza al MoB determina una diminuzione del 6,85% del Ricavo stimato
	Probabilità di appartenenza al MoB 3 — Imprese che svolgono commercio al dettaglio ambulante prevalentemente in sede fissa di prodotti alimentari confezionati, bevande e oli	-0,03771937865486	L'appartenenza al MoB determina una diminuzione del 3,77% del Ricavo stimato



	VARIABILI		COEFFICIENTE	INTERPRETAZIONE DEL COEFFICIENTE STIMATO
	Probabilità di appartenenza al MoB 4 — Imprese che svolgono commercio al dettaglio ambulante prevalentemente in forma itinerante di prodotti alimentari freschi		-0,066656026040806	L'appartenenza al MoB determina una diminuzione del 6,67% del Ricavo stimato
	Probabilità di appartenenza al MoB 7 — Imprese che svolgono commercio al dettaglio ambulante in prevalenza di animali vivi, articoli ed accessori per animali		-0,049885799019673	L'appartenenza al MoB determina una diminuzione del 4,99% del Ricavo stimato
	Probabilità di appartenenza al MoB 11 — Imprese che svolgono commercio al dettaglio ambulante prevalentemente in sede fissa di abbigliamento, calzature e prodotti tessili		-0,009053165337569	L'appartenenza al MoB determina una diminuzione dello 0,91% del Ricavo stimato
	Probabilità di appartenenza al MoB 12 — Imprese che svolgono commercio al dettaglio ambulante prevalentemente in forma itinerante di abbigliamento, calzature e prodotti tessili		0,043784762330133	L'appartenenza al MoB determina un aumento del 4,38% del Ricavo stimato
<b>MISURE DI CICLO DI SETTORE</b>	Tasso di occupazione a livello regionale		0,004428741659377	Una diminuzione di un punto della variabile determina una flessione dello 0,44% del Ricavo stimato




VARIABILI	COEFFICIENTE	INTERPRETAZIONE DEL COEFFICIENTE STIMATO
Andamento della media dei ricavi per codice ATECO	0,272653498710318	Una diminuzione dell'1% della variabile di ciclo economico determina una flessione dello 0,27% del Ricavo stimato
Indice armonizzato dei prezzi al consumo — ISTAT	-0,0022599900684	Un aumento di un punto percentuale della variabile di ciclo economico determina una flessione dello 0,002% del Ricavo stimato
<b>MISURE DI CICLO INDIVIDUALE</b>	-0,067123233555745	Un aumento dell'1% della variabile determina una diminuzione dello 0,07% del Ricavo stimato
<b>ECONOMIE DI SCALA E/O SOSTITUZIONE</b>	(***) -0,00038182804953	Un aumento dell'1% della variabile determina una diminuzione dello 0,0004% del Ricavo stimato
<b>INTERCETTA</b>	1,241598010920572	
<b>Coefficiente di rivalutazione</b>	1,012130586485177	
<b>Coefficiente individuale</b>		

(\*) Le variabili contabili (XC) sono utilizzate in stima come  $LN[1+XC/(N^{addetti} \times 1.000)]$  o  $LN[1+MIN\{XC/(N^{addetti} \times 1.000), \text{quota valore in migliaia pro capite}\}]$

(\*\*) Le variabili numeriche (XN) sono utilizzate in stima come  $LN[1+XN/(N^{addetti})]$  o  $LN[1+MIN\{XN/(N^{addetti}), \text{quota valore pro capite}\}]$


(\*\*\*) La variabile relativa al numero degli addetti è utilizzata in stima come  $LN(1+N^{addetti})$



(\*\*\*\*) Ciascuna variabile (XS) del prodotto è utilizzata in stima come LN(1+XS)

Le variabili dipendenti sono utilizzate in stima come LN[1+YC/(N\*addetti x 1.000)], dove: YC è uguale a Ricavi oppure Compensi oppure Valore aggiunto.

Le misure di ciclo settoriale relative al periodo di imposta di applicazione saranno pubblicate con apposito Decreto ai sensi dell'art. 9-bis comma 2 del DL 50 del 24 aprile 2017 convertito nella Legge n. 96 del 21 giugno 2017.







### SUB ALLEGATO 67.C - FUNZIONE "VALORE AGGIUNTO PER ADDETTO"

Di seguito viene riportato l'elenco delle variabili e dei coefficienti della funzione di regressione "Valore aggiunto per addetto", con la spiegazione dei coefficienti.


INPUT PRODUTTIVI	VARIABILI	COEFFICIENTE	INTERPRETAZIONE DEL COEFFICIENTE STIMATO
	Costo del venduto e per la produzione di servizi	(*) 0,268686468896879	Un aumento dell'1% della variabile determina un aumento dello 0,27% del VA stimato
	Spese per lavoro dipendente al netto dei compensi corrisposti ai soci per l'attività di amministratore	(*) 0,191221036764734	Un aumento dell'1% della variabile determina un aumento dello 0,19% del VA stimato
	Costo per servizi al netto dei compensi corrisposti ai soci per l'attività di amministratore (società ed enti soggetti all'Ires) + Canoni per beni mobili acquisiti in dipendenza di contratti di locazione non finanziaria e di noleggio	(*) 0,053362913090169	Un aumento dell'1% della variabile determina un aumento dello 0,05% del VA stimato
	Canoni relativi a beni mobili acquisiti in dipendenza di contratti di locazione finanziaria	(*) -0,06648751357741	Un aumento dell'1% della variabile determina una diminuzione dello 0,07% del VA stimato
	Ammortamenti per beni mobili strumentali	(*) 0,100467404434989	Un aumento dell'1% della variabile determina un aumento dello 0,10% del VA stimato




VARIABILI	VARIABILI	COEFFICIENTE	INTERPRETAZIONE DEL COEFFICIENTE STIMATO
	Valore dei beni strumentali, quota fino a 250.000 euro	(*) 0,045283062259999	Un aumento dell'1% della variabile determina un aumento dello 0,05% del VA stimato
<b>VARIABILI STRUTTURALI</b>	Inizio dell'attività (vale 1 fino al secondo periodo di imposta successivo all'inizio attività)	-0,033257186587162	La condizione di 'Inizio dell'attività (vale 1 fino al secondo periodo di imposta successivo all'inizio attività)' determina una diminuzione del 3,33% del VA stimato
	Quota numero Dipendenti	-0,09325217337152	Un dipendente presenta una produttività inferiore del 9,33% in termini di VA stimato
	(Settori merceologici: Elettrodomestici e casalinghi) / 100	-0,09132384688038	Un aumento dell'1% della variabile determina una diminuzione dello 0,09% del VA stimato
	(Settori merceologici: Articoli di cartoleria e per ufficio) / 100	-0,11063242131185	Un aumento dell'1% della variabile determina una diminuzione dello 0,11% del VA stimato
	(Settori merceologici: Libri, dischi e strumenti musicali) / 100	0,26112463347354	Un aumento dell'1% della variabile determina un aumento dello 0,26% del VA stimato
	(Settori merceologici: Prodotti di igiene per la casa e per la persona, erboristeria) / 100	-0,182145154964038	Un aumento dell'1% della variabile determina una diminuzione dello 0,18% del VA stimato
	(Settori merceologici: Bigiotteria, cosmetici di trattamento, orologeria, argenteria) / 100	0,295629160657395	Un aumento dell'1% della variabile determina un aumento dello 0,30% del VA stimato



	VARIABILI	COEFFICIENTE	INTERPRETAZIONE DEL COEFFICIENTE STIMATO
	Ubicazione in prossimità di siti archeologici, monumenti, o altri luoghi di interesse nazionale	0,027262841475021	La condizione di 'Ubicazione in prossimità di siti archeologici, monumenti, o altri luoghi di interesse nazionale' determina un aumento del 2,73% del VA stimato
	Quota di giorni di non attività rispetto a 312 giorni l'anno	-0,245914530324954	Un aumento dell'1% della variabile determina una diminuzione dello 0,25% del VA stimato
	Periodo d'imposta 2020	-0,237191792877062	In corrispondenza del periodo d'imposta 2020 si ha una flessione del 23,72% del VA stimato
<b>MODELLI DI BUSINESS (MoB)</b>	Probabilità di appartenenza al MoB 1 — Imprese che svolgono commercio al dettaglio ambulante prevalentemente in sede fissa di prodotti alimentari freschi	-0,072181619447246	L'appartenenza al MoB determina una diminuzione del 7,22% del VA stimato
	Probabilità di appartenenza al MoB 2 — Imprese che svolgono commercio al dettaglio ambulante prevalentemente in forma itinerante di prodotti alimentari confezionati, bevande e oli	-0,095233630970172	L'appartenenza al MoB determina una diminuzione del 9,52% del VA stimato



	VARIABILI	COEFFICIENTE	INTERPRETAZIONE DEL COEFFICIENTE STIMATO
	Probabilità di appartenenza al MoB 3 — Imprese che svolgono commercio al dettaglio ambulante prevalentemente in sede fissa di prodotti alimentari confezionati, bevande e oli	-0,052245254981324	L'appartenenza al MoB determina una diminuzione del 5,22% del VA stimato
	Probabilità di appartenenza al MoB 4 — Imprese che svolgono commercio al dettaglio ambulante prevalentemente in forma itinerante di prodotti alimentari freschi	-0,087839098475878	L'appartenenza al MoB determina una diminuzione dell'8,78% del VA stimato
	Probabilità di appartenenza al MoB 7 — Imprese che svolgono commercio al dettaglio ambulante in prevalenza di animali vivi, articoli ed accessori per animali	-0,146981298016247	L'appartenenza al MoB determina una diminuzione del 14,70% del VA stimato
<b>VARIABILI TERRITORIALI</b>	Territorialità del commercio a livello comunale relativa ai gruppi 1 o 4	-0,01630243619481	L'appartenenza ai gruppi territoriali considerati determina una diminuzione dell'1,63% del VA stimato
<b>MISURE DI CICLO DI SETTORE</b>	Tasso di occupazione a livello regionale	0,005629104586192	Una diminuzione di un punto della variabile determina una flessione dello 0,56% del VA stimato
	Indice armonizzato dei prezzi al consumo — ISTAT	-0,01403374476925	Un aumento di un punto percentuale della variabile di ciclo economico determina una flessione dello 0,01% del VA stimato



	VARIABILI		COEFFICIENTE	INTERPRETAZIONE DEL COEFFICIENTE STIMATO
<b>MISURE DI CICLO INDIVIDUALE</b>	Quota giornate di sospensione, C.I.G. e simili del personale dipendente		-0,327147435027339	Un aumento dell'1% della variabile determina una diminuzione dello 0,33% del VA stimato
<b>ECONOMIE DI SCALA E/O SOSTITUZIONE</b>	(Costo del venduto e per la produzione di servizi) x (Spese per lavoro dipendente al netto dei compensi corrisposti ai soci per l'attività di amministratore)	(***)	-0,000865726473484	Un aumento dell'1% della variabile determina una diminuzione dello 0,001% del VA stimato
<b>INTERCETTA</b>	Valore dell'intercetta del modello di stima		2,695886298908697	
<b>Coefficiente di rivalutazione</b>			1,0507370779265	
<b>Coefficiente individuale</b>	Vedasi Allegato 89			

(\*) Le variabili contabili (XC) sono utilizzate in stima come  $LN[1 + XC/(N^{\text{addetti}} \times 1.000)]$  o  $LN[1 + \text{MIN}[XC/(N^{\text{addetti}} \times 1.000), \text{quota valore in migliaia pro capite}]$


(\*\*) Le variabili numeriche (XN) sono utilizzate in stima come  $LN[1 + XN/(N^{\text{addetti}})]$  o  $LN[1 + \text{MIN}[XN/(N^{\text{addetti}}), \text{quota valore pro capite}]$

(\*\*\*) La variabile relativa al numero degli addetti è utilizzata in stima come  $LN(1 + N^{\text{addetti}})$

(\*\*\*\*) Ciascuna variabile (XS) del prodotto è utilizzata in stima come  $LN(1 + XS)$

Le variabili dipendenti sono utilizzate in stima come  $LN[1 + YC/(N^{\text{addetti}} \times 1.000)]$ , dove: YC è uguale a Ricavi oppure Compensi oppure Valore aggiunto.

Le misure di ciclo settoriale relative al periodo di imposta di applicazione saranno pubblicate con apposito Decreto ai sensi dell'art. 9-bis comma 2 del DL 50 del 24 aprile 2017 convertito nella Legge n. 96 del 21 giugno 2017.



## SUB ALLEGATO 67.D - FORMULE DELLE VARIABILI E DEGLI INDICATORI

Di seguito sono riportate le formule delle variabili e degli indicatori economico-contabili utilizzati nell'ISA CM03U:

**Addetti <sup>14</sup> (ditte individuali)** = Titolare + Numero dipendenti + Numero collaboratori coordinati e continuativi che prestano attività prevalentemente nell'impresa + Numero collaboratori dell'impresa familiare e coniuge dell'azienda coniugale + Numero familiari diversi che prestano attività nell'impresa + Numero associati in partecipazione.

**Addetti (società)** = Numero dipendenti + Numero collaboratori coordinati e continuativi che prestano attività prevalentemente nell'impresa + Numero familiari diversi che prestano attività nell'impresa + Numero associati in partecipazione + Numero soci amministratori + Numero soci non amministratori + Numero amministratori non soci.

**Addetti non dipendenti <sup>15</sup> (ditte individuali)** = Titolare + Numero collaboratori dell'impresa familiare e coniuge dell'azienda coniugale + Numero familiari diversi che prestano attività nell'impresa + Numero associati in partecipazione.

**Addetti non dipendenti (società)** = Numero familiari diversi che prestano attività nell'impresa + Numero associati in partecipazione + Numero soci amministratori + Numero soci non amministratori + Numero amministratori non soci.

**Ammortamenti per beni mobili strumentali, al netto dei beni di costo unitario non superiore a 516,46 euro** = Ammortamenti per beni mobili strumentali - Spese per l'acquisto di beni strumentali mobili di costo unitario non superiore a 516,46 euro.

**Categorie merceologiche: Prodotti alimentari confezionati, bevande e oli** = somma delle percentuali sui ricavi relative a ["Categorie merceologiche prevalenti per i settori alimentare e bevande: codice1 (Prodotti alimentari confezionati, conservati, secchi e scatolame)", "Categorie merceologiche prevalenti per i settori alimentare e bevande: codice21 (Acque gassate e minerali)", "Categorie merceologiche prevalenti per i settori alimentare e bevande: codice22 (Bevande analcoliche, succhi e sciroppi)", "Categorie merceologiche prevalenti per i settori alimentare e bevande: codice23 (Vini)", "Categorie merceologiche prevalenti per i settori alimentare e bevande: codice24 (Birra)", "Categorie merceologiche prevalenti per i settori alimentare e bevande: codice25 (Bevande superalcoliche, vini aromatizzati, altre bevande alcoliche)", "Categorie merceologiche prevalenti per i settori alimentare e bevande: codice26 (Oli)"].

**Categorie merceologiche: Prodotti alimentari freschi** = somma delle percentuali sui ricavi relative a ["Categorie merceologiche prevalenti per i settori alimentare e bevande: codice2 (Gastronomia (panini, tramezzini, ecc.))"],

<sup>14</sup>Il titolare è pari a uno. Il numero collaboratori dell'impresa familiare e coniuge dell'azienda coniugale, il numero familiari diversi che prestano attività nell'impresa, il numero associati in partecipazione, il numero soci amministratori e il numero soci non amministratori sono pari alla relativa percentuale di lavoro prestato diviso 100. Il numero collaboratori coordinati e continuativi che prestano attività prevalentemente nell'impresa, il numero amministratori non soci e il titolare sono rideterminati in base alla durata dell'attività pari al numero di mesi di attività nel corso del periodo di imposta diviso 12. Il numero addetti non può essere inferiore a ("Numero di mesi di attività nel corso del periodo di imposta" diviso 12).

<sup>15</sup>Il titolare è pari a uno. Il numero collaboratori dell'impresa familiare e coniuge dell'azienda coniugale, il numero familiari diversi che prestano attività nell'impresa, il numero associati in partecipazione, il numero soci amministratori e il numero soci non amministratori sono pari alla relativa percentuale di lavoro prestato diviso 100. Il numero amministratori non soci e il titolare sono rideterminati in base alla durata dell'attività pari al numero di mesi di attività nel corso del periodo di imposta diviso 12. Se il numero addetti non dipendenti è inferiore a "Numero di mesi di attività nel corso del periodo d'imposta" diviso 12, allora il numero addetti non dipendenti è pari al valore massimo tra (numero addetti non dipendenti) e (titolare - Numero dipendenti).



“Categorie merceologiche prevalenti per i settori alimentare e bevande: codice4 (Pasta fresca)”, “Categorie merceologiche prevalenti per i settori alimentare e bevande: codice5 (Frutta, verdura e ortaggi)”, “Categorie merceologiche prevalenti per i settori alimentare e bevande: codice6 (Carni fresche, congelate e surgelate)”, “Categorie merceologiche prevalenti per i settori alimentare e bevande: codice7 (Carni stagionate e insaccate)”, “Categorie merceologiche prevalenti per i settori alimentare e bevande: codice8 (Pesce fresco)”, “Categorie merceologiche prevalenti per i settori alimentare e bevande: codice9 (Prodotti lattiero-caseari, uova)”, “Categorie merceologiche prevalenti per i settori alimentare e bevande: codice10 (Prodotti da forno, cioccolato e dolciumi, pasticceria)”, “Categorie merceologiche prevalenti per i settori alimentare e bevande: codice13 (Olive, lupini, arachidi, ecc.)”].

**Costi produttivi** = Costo del venduto e per la produzione di servizi + Costo per servizi - Compensi corrisposti ai soci per l'attività di amministratore (società ed enti soggetti all'IRES) + Canoni per beni mobili acquisiti in dipendenza di contratti di locazione non finanziaria e di noleggio + Spese per lavoro dipendente e per altre prestazioni diverse da lavoro dipendente afferenti l'attività dell'impresa - Compensi corrisposti ai soci per l'attività di amministratore (società di persone).

**Costi residuali di gestione** = Oneri diversi di gestione ed altre componenti negative - Perdite su crediti - Utili spettanti agli associati in partecipazione con apporti di solo lavoro - Maggiorazioni fiscali - Componenti negativi derivanti da trasferimenti di azienda o di rami di azienda - Minusvalenze derivanti da operazioni di riconversione produttiva, ristrutturazione o ridimensionamento produttivo, espropri o nazionalizzazioni di beni, alienazione di beni non strumentali all'attività produttiva - Quote di accantonamento annuale al TFR per forme pensionistiche complementari e somme erogate agli iscritti ai fondi di previdenza del personale dipendente - Oneri per imposte e tasse.


**Costi totali** = Costi produttivi + Oneri diversi di gestione ed altre componenti negative - Perdite su crediti - Utili spettanti agli associati in partecipazione con apporti di solo lavoro - Maggiorazioni fiscali - Componenti negativi derivanti da trasferimenti di azienda o di rami di azienda - Minusvalenze derivanti da operazioni di riconversione produttiva, ristrutturazione o ridimensionamento produttivo, espropri o nazionalizzazioni di beni, alienazione di beni non strumentali all'attività produttiva - Quote di accantonamento annuale al TFR per forme pensionistiche complementari e somme erogate agli iscritti ai fondi di previdenza del personale dipendente - Oneri per imposte e tasse.

**Costo del venduto e per la produzione di servizi**<sup>16</sup> = [Esistenze iniziali relative a merci, prodotti finiti, materie prime e sussidiarie, semilavorati e ai servizi non di durata ultrannuale + Costi per l'acquisto di materie prime, sussidiarie, semilavorati e merci e per la produzione di servizi - Beni distrutti o sottratti relativi a materie prime, sussidiarie, semilavorati, merci e prodotti finiti] - Rimanenze finali relative a merci, prodotti finiti, materie prime e sussidiarie, semilavorati e ai servizi non di durata ultrannuale.

**Decumulo delle scorte**<sup>17</sup> = [(Esistenze iniziali relative a merci, prodotti finiti, materie prime e sussidiarie, semilavorati e ai servizi non di durata ultrannuale - Rimanenze finali relative a merci, prodotti finiti, materie prime e sussidiarie,

<sup>16</sup>Ad esclusione dell'utilizzo nell'ambito dell'indicatore elementare di anomalia relativo al "costo del venduto e per la produzione di servizi", se la variabile è minore di zero, viene posta uguale a zero.

<sup>17</sup>Quando il denominatore dell'indicatore "Decumulo delle scorte" è nullo, l'indicatore non è applicato.





semilavorati e ai servizi non di durata ultrannuale)]/[(Costi per l'acquisto di materie prime, sussidiarie, semilavorati e merci e per la produzione di servizi relativi al periodo di imposta precedente (per gli ISA con trattamento ad aggio è neutralizzata la componente ad aggio o ricavo fisso) + Costi per l'acquisto di materie prime, sussidiarie, semilavorati e merci e per la produzione di servizi relativi a due periodi di imposta precedenti (per gli ISA con trattamento ad aggio è neutralizzata la componente ad aggio o ricavo fisso))/2].

**Durata delle scorte** = [(Esistenze iniziali relative a merci, prodotti finiti, materie prime e sussidiarie, semilavorati e ai servizi non di durata ultrannuale + Rimanenze finali relative a merci, prodotti finiti, materie prime e sussidiarie, semilavorati e ai servizi non di durata ultrannuale)/2]×365/(Costo del venduto e per la produzione di servizi).

**Giorni di apertura nell'anno (media per posteggio)** = Totale giorni di esercizio dell'attività su posteggio fisso diviso Numero luoghi destinati all'attività di vendita compilati se Totale giorni di esercizio dell'attività itinerante è uguale a zero; altrimenti la variabile assume valore uguale a Totale giorni di esercizio dell'attività diviso (Numero luoghi destinati all'attività di vendita compilati + 1). Un luogo destinato all'attività di vendita è compilato se il comune del luogo destinato all'attività di vendita è compilato.

**Margine operativo lordo** = Valore aggiunto - (Spese per lavoro dipendente e per altre prestazioni diverse da lavoro dipendente afferenti l'attività dell'impresa - Spese per prestazioni rese da professionisti esterni - Compensi corrisposti ai soci per l'attività di amministratore (società di persone)).

**Numero dipendenti** = (Numero delle giornate retribuite - Numero delle giornate di sospensione, C.I.G. e simili del personale dipendente) diviso 312.


**Oneri finanziari netti** = Interessi e altri oneri finanziari - Risultato della gestione finanziaria.

**Periodo d'imposta 2020** = 1 nel periodo d'imposta 2020; altrimenti la variabile assume valore zero.

**Quota di giorni di non attività rispetto a 312 giorni l'anno** = [312 - Giorni di apertura nell'anno (media per posteggio)] diviso 312 se (Numero Addetti×365) è maggiore o uguale a Totale giorni di esercizio dell'attività e Giorni di apertura nell'anno (media per posteggio) è minore di 312; altrimenti la variabile assume valore uguale a zero.

**Quota giornate di attività itinerante con vendita di altri articoli per la casa, la persona, l'ufficio, il tempo libero e per auto e moto** = Totale giorni di esercizio dell'attività itinerante/Totale giorni di esercizio dell'attività se Settori merceologici: Altri articoli per la casa, la persona, l'ufficio, il tempo libero e per auto e moto è maggiore del massimo tra (Settori merceologici: Alimentari, bevande e oli, Settori merceologici: Abbigliamento, calzature e prodotti tessili, "Settori merceologici: Mobili e accessori d'arredo", "Settori merceologici: Fiori freschi, piante e sementi", "Settori merceologici: Animali vivi, articoli ed accessori per animali", "Settori merceologici: Altro") e Totale giorni di esercizio dell'attività su posteggio fisso è minore di Totale giorni di esercizio dell'attività itinerante e Totale giorni di esercizio dell'attività è maggiore di zero; altrimenti la variabile assume valore pari a zero.

**Quota giornate di attività itinerante con vendita di prodotti alimentari confezionati, bevande e oli** = Totale giorni di esercizio dell'attività itinerante/Totale giorni di esercizio dell'attività se Settori merceologici: Alimentari, bevande e oli è maggiore del massimo tra (Settori merceologici: Abbigliamento, calzature e prodotti tessili, "Settori merceologici: Mobili e accessori d'arredo", "Settori merceologici: Fiori freschi, piante e sementi", "Settori merceologici: Animali





vivi, articoli ed accessori per animali”, Settori merceologici: Altri articoli per la casa, la persona, l’ufficio, il tempo libero e per auto e moto, “Settori merceologici: Altro”) e Categorie merceologiche: Prodotti alimentari freschi è minore o uguale di Categorie merceologiche: Prodotti alimentari confezionati, bevande e oli e Totale giorni di esercizio dell’attività su posteggio fisso è minore di Totale giorni di esercizio dell’attività itinerante e Totale giorni di esercizio dell’attività è maggiore di zero; altrimenti la variabile assume valore pari a zero.

**Quota giornate di attività itinerante con vendita di prodotti alimentari freschi** = Totale giorni di esercizio dell’attività itinerante/Totale giorni di esercizio dell’attività se Settori merceologici: Alimentari, bevande e oli è maggiore del massimo tra (Settori merceologici: Abbigliamento, calzature e prodotti tessili, “Settori merceologici: Mobili e accessori d’arredo”, “Settori merceologici: Fiori freschi, piante e sementi”, “Settori merceologici: Animali vivi, articoli ed accessori per animali”, Settori merceologici: Altri articoli per la casa, la persona, l’ufficio, il tempo libero e per auto e moto, “Settori merceologici: Altro”) e Categorie merceologiche: Prodotti alimentari freschi è maggiore di Categorie merceologiche: Prodotti alimentari confezionati, bevande e oli e Totale giorni di esercizio dell’attività su posteggio fisso è minore di Totale giorni di esercizio dell’attività itinerante e Totale giorni di esercizio dell’attività è maggiore di zero; altrimenti la variabile assume valore pari a zero.

**Quota giornate di attività itinerante con vendita di prodotti di abbigliamento, calzature e prodotti tessili** = Totale giorni di esercizio dell’attività itinerante/Totale giorni di esercizio dell’attività se Settori merceologici: Abbigliamento, calzature e prodotti tessili è maggiore del massimo tra (Settori merceologici: Alimentari, bevande e oli, “Settori merceologici: Mobili e accessori d’arredo”, “Settori merceologici: Fiori freschi, piante e sementi”, “Settori merceologici: Animali vivi, articoli ed accessori per animali”, Settori merceologici: Altri articoli per la casa, la persona, l’ufficio, il tempo libero e per auto e moto, “Settori merceologici: Altro”) e Totale giorni di esercizio dell’attività su posteggio fisso è minore di Totale giorni di esercizio dell’attività itinerante e Totale giorni di esercizio dell’attività è maggiore di zero; altrimenti la variabile assume valore pari a zero.

**Quota giornate di attività su posteggio fisso con vendita di altri articoli per la casa, la persona, l’ufficio, il tempo libero e per auto e moto** = Totale giorni di esercizio dell’attività su posteggio fisso/Totale giorni di esercizio dell’attività se Settori merceologici: Altri articoli per la casa, la persona, l’ufficio, il tempo libero e per auto e moto è maggiore del massimo tra (Settori merceologici: Alimentari, bevande e oli, Settori merceologici: Abbigliamento, calzature e prodotti tessili, “Settori merceologici: Mobili e accessori d’arredo”, “Settori merceologici: Fiori freschi, piante e sementi”, “Settori merceologici: Animali vivi, articoli ed accessori per animali”, “Settori merceologici: Altro”) e Totale giorni di esercizio dell’attività su posteggio fisso è maggiore o uguale di Totale giorni di esercizio dell’attività itinerante e Totale giorni di esercizio dell’attività è maggiore di zero; altrimenti la variabile assume valore pari a zero.

**Quota giornate di attività su posteggio fisso con vendita di prodotti alimentari confezionati, bevande e oli** = Totale giorni di esercizio dell’attività su posteggio fisso/Totale giorni di esercizio dell’attività se Settori merceologici: Alimentari, bevande e oli è maggiore del massimo tra (Settori merceologici: Abbigliamento, calzature e prodotti tessili, “Settori merceologici: Mobili e accessori d’arredo”, “Settori merceologici: Fiori freschi, piante e sementi”, “Settori merceologici: Animali vivi, articoli ed accessori per animali”, Settori merceologici: Altri articoli per la casa, la persona, l’ufficio, il tempo libero e per auto e moto, “Settori merceologici: Altro”) e Categorie merceologiche: Prodotti alimentari freschi è minore o uguale di Categorie merceologiche: Prodotti alimentari confezionati, bevande e oli e Totale giorni di esercizio dell’attività su posteggio fisso è maggiore o uguale di Totale giorni di esercizio dell’attività itinerante e Totale giorni di esercizio dell’attività è maggiore di zero; altrimenti la variabile assume valore pari a zero.



**Quota giornate di attività su posteggio fisso con vendita di prodotti alimentari freschi** = Totale giorni di esercizio dell'attività su posteggio fisso/Totale giorni di esercizio dell'attività se Settori merceologici: Alimentari, bevande e oli è maggiore del massimo tra (Settori merceologici: Abbigliamento, calzature e prodotti tessili, "Settori merceologici: Mobili e accessori d'arredo", "Settori merceologici: Fiori freschi, piante e sementi", "Settori merceologici: Animali vivi, articoli ed accessori per animali", Settori merceologici: Altri articoli per la casa, la persona, l'ufficio, il tempo libero e per auto e moto, "Settori merceologici: Altro") e Categorie merceologiche: Prodotti alimentari freschi è maggiore di Categorie merceologiche: Prodotti alimentari confezionati, bevande e oli e Totale giorni di esercizio dell'attività su posteggio fisso è maggiore o uguale di Totale giorni di esercizio dell'attività itinerante e Totale giorni di esercizio dell'attività è maggiore di zero; altrimenti la variabile assume valore pari a zero.

**Quota giornate di attività su posteggio fisso con vendita di prodotti di abbigliamento, calzature e prodotti tessili** = Totale giorni di esercizio dell'attività su posteggio fisso/Totale giorni di esercizio dell'attività se Settori merceologici: Abbigliamento, calzature e prodotti tessili è maggiore del massimo tra (Settori merceologici: Alimentari, bevande e oli, "Settori merceologici: Mobili e accessori d'arredo", "Settori merceologici: Fiori freschi, piante e sementi", "Settori merceologici: Animali vivi, articoli ed accessori per animali", Settori merceologici: Altri articoli per la casa, la persona, l'ufficio, il tempo libero e per auto e moto, "Settori merceologici: Altro") e Totale giorni di esercizio dell'attività su posteggio fisso è maggiore o uguale di Totale giorni di esercizio dell'attività itinerante e Totale giorni di esercizio dell'attività è maggiore di zero; altrimenti la variabile assume valore pari a zero.

**Quota giornate di sospensione, C.I.G. e simili del personale dipendente** = (Numero giornate di sospensione, C.I.G. e simili del personale dipendente / (Addetti x 312)).

**Quota numero Dipendenti** = (Addetti - Addetti non dipendenti) / Addetti.


**Reddito** = Risultato ordinario + Altri proventi considerati ricavi di cui alla lettera f) dell'art. 85, comma 1, del TUIR + Altri proventi e componenti positivi - Oneri diversi di gestione ed altre componenti negative di cui componenti negativi derivanti da trasferimenti di azienda o di rami di azienda - Oneri diversi di gestione ed altre componenti negative di cui minusvalenze derivanti da operazioni di riconversione produttiva, ristrutturazione o ridimensionamento produttivo, espropri o nazionalizzazioni di beni, alienazione di beni non strumentali all'attività produttiva.

**Reddito operativo** = Margine operativo lordo - Ammortamenti - Accantonamenti.

**Reddito operativo lordo** = Reddito operativo + Ammortamenti + Canoni per beni mobili acquisiti in dipendenza di contratti di locazione finanziaria, ad esclusione dei canoni di leasing fiscalmente deducibili oltre il periodo di durata del contratto.

**Ricavi** = Ricavi di cui ai commi 1 (Lett. a) e b)) e 2 dell'art. 85 del TUIR + (Altri proventi considerati ricavi - Altri proventi considerati ricavi di cui alla lettera f) dell'art. 85, comma 1, del TUIR) + Rimanenze finali relative ad opere, forniture e servizi di durata ultrannuale - Esistenze iniziali relative ad opere, forniture e servizi di durata ultrannuale + Ulteriori componenti positivi per migliorare il profilo di affidabilità.

**Risultato ordinario** = Reddito operativo + Risultato della gestione finanziaria - Interessi e altri oneri finanziari + Incrementi di immobilizzazioni per lavori interni.



**Settori merceologici: Abbigliamento, calzature e prodotti tessili** = “Settori merceologici: Prodotti tessili” + “Settori merceologici: Abbigliamento ed accessori, abbigliamento intimo” + “Settori merceologici: Calzature, pelletteria e valigeria”.

**Settori merceologici: Alimentari, bevande e oli** = “Settori merceologici: Alimentari” + “Settori merceologici: Bevande ed oli”.

**Settori merceologici: Altri articoli per la casa, la persona, l'ufficio, il tempo libero e per auto e moto** = “Settori merceologici: Elettrodomestici e casalinghi” + “Settori merceologici: Ferramenta, utensili e bricolage” + “Settori merceologici: Attrezzature e accessori per lo sport ed il tempo libero (escluso abbigliamento e calzature)” + “Settori merceologici: Ottica e materiale fotografico” + “Settori merceologici: Giochi e giocattoli, articoli per bambini” + “Settori merceologici: Articoli di cartoleria e per ufficio” + “Settori merceologici: Libri, dischi e strumenti musicali” + “Settori merceologici: Bigiotteria, cosmesi di trattamento, orologeria, argenteria” + “Settori merceologici: Prodotti di igiene per la casa e per la persona, erboristeria” + “Settori merceologici: Ricambi ed accessori auto/moto” + “Settori merceologici: Prodotti per la cura delle piante (concimi, antiparassitari, fungicidi, ecc.), terriccio/terra e substrato” + “Settori merceologici: Varie (articoli ed arredi sacri, articoli per fumatori, filatelia e numismatica)”.

**Settori merceologici: Animali vivi, articoli ed accessori per animali (quadratica)** = (Settori merceologici: Animali vivi, articoli ed accessori per animali) x (Settori merceologici: Animali vivi, articoli ed accessori per animali).

**Settori merceologici: Fiori freschi, piante e sementi (quadratica)** = (Settori merceologici: Fiori freschi, piante e sementi) x (Settori merceologici: Fiori freschi, piante e sementi).

**Settori merceologici: Mobili e accessori d'arredo (quadratica)** = (Settori merceologici: Mobili e accessori d'arredo) x (Settori merceologici: Mobili e accessori d'arredo).

#### Tasso di occupazione a livello regionale

La variabile è la media, per tutte le unità locali compilate, dei singoli indicatori regionali.

Un'unità locale è compilata se il comune dell'unità locale è compilato.

Se non risulta compilata alcuna unità locale occorre far riferimento al comune del domicilio fiscale qualora presente.

#### Territorialità del commercio a livello comunale <sup>18</sup>

La territorialità è applicata a livello comunale.

Gruppo 1 - Aree con livelli di benessere e scolarizzazione molto bassi ed attività economiche legate prevalentemente al commercio di tipo tradizionale;

Gruppo 2 - Aree con elevata dotazione di servizi commerciali specialmente tradizionali; livello di benessere medio;


Gruppo 3 - Aree ad alto livello di benessere, con un tessuto produttivo industriale e una rete commerciale prevalentemente tradizionale;

Gruppo 4 - Aree a basso livello di benessere, minor scolarizzazione e rete distributiva tradizionale;

Gruppo 5 - Aree con benessere molto elevato, in aree urbane e metropolitane fortemente terziarizzate e sviluppate, con una rete distributiva molto evoluta;

Gruppo 6 - Aree di medio-piccole dimensioni con una marcata presenza di grandi superfici commerciali, con alto

<sup>18</sup>I criteri e le conclusioni dello studio sono riportati nell'apposito Decreto Ministeriale.



livello di benessere e un sistema economico-produttivo evoluto;

Gruppo 7 - Aree con livello medio di benessere, con un sistema produttivo prevalentemente industriale e con una rete distributiva poco modernizzata.

Il valore del gruppo territoriale di riferimento è calcolato come rapporto tra il numero delle unità locali compilate che appartengono al gruppo territoriale di riferimento e il numero totale delle unità locali compilate.

Una unità locale è compilata se è compilato il comune dell'unità locale.

Se non risulta compilata alcuna unità locale occorre far riferimento al comune del domicilio fiscale qualora presente.

**Totale giorni di esercizio dell'attività** = Totale giorni di esercizio dell'attività su posteggio fisso + Totale giorni di esercizio dell'attività itinerante.


**Totale giorni di esercizio dell'attività itinerante** = "Giorni di svolgimento dell'attività itinerante su sedi improprie" + "Giorni di svolgimento dell'attività in fiere e sagre".

**Totale giorni di esercizio dell'attività su posteggio fisso** = somma dei "Giorni di esercizio dell'attività nel periodo d'imposta" per tutti i luoghi destinati all'attività di vendita.

**Valore aggiunto** = Ricavi - [(Costo del venduto e per la produzione di servizi) + (Costo per servizi - Compensi corrisposti ai soci per l'attività di amministratore (società ed enti soggetti all'IRES)) + Costo per il godimento di beni di terzi (canoni di locazione finanziaria e non finanziaria, di noleggio, ecc.) + Spese per prestazioni rese da professionisti esterni + (Oneri diversi di gestione ed altre componenti negative - Utili spettanti agli associati in partecipazione con apporti di solo lavoro - Maggiorazioni fiscali - Componenti negativi derivanti da trasferimenti di azienda o di rami di azienda - Minusvalenze derivanti da operazioni di riconversione produttiva, ristrutturazione o ridimensionamento produttivo, espropri o nazionalizzazioni di beni, alienazione di beni non strumentali all'attività produttiva)].

**Valore dei beni strumentali** = La variabile è rideterminata in base alla durata dell'attività pari al numero di mesi di attività nel corso del periodo di imposta diviso 12.

**Valore dei beni strumentali mobili in proprietà, al netto dei beni di costo unitario non superiore a 516,46 euro** = Valore dei beni strumentali - Valore relativo a beni acquisiti in dipendenza di contratti di locazione finanziaria - Spese per l'acquisto di beni strumentali mobili di costo unitario non superiore a 516,46 euro.



# ALLEGATO 68


---

## NOTA TECNICA E METODOLOGICA

### INDICE SINTETICO DI AFFIDABILITÀ FISCALE

CM04U

FARMACIE



---

## APPLICAZIONE DELL'ISA

---

L'indice sintetico di affidabilità fiscale (ISA) esprime un giudizio di sintesi sull'affidabilità dei comportamenti fiscali del soggetto.

L'ISA è calcolato come media aritmetica di un insieme d'indicatori elementari e rappresenta il posizionamento del contribuente rispetto a tali indicatori attribuendo al soggetto un valore di sintesi, in scala da 1 a 10, dei singoli indicatori elementari: più basso sarà il valore dell'indice, minore sarà l'affidabilità fiscale del soggetto, più alto sarà il valore, più alta sarà l'attendibilità fiscale del soggetto.


I contribuenti interessati possono indicare ulteriori componenti positivi non risultanti dalle scritture contabili, che concorrono al calcolo degli indicatori elementari, per migliorare il proprio profilo di affidabilità fiscale.

Le attività economiche (ATECO 2007) oggetto dell'indice sintetico di affidabilità fiscale CM04U sono di seguito riportate:

- 47.73.10 - Farmacie

I criteri generali seguiti per la costruzione dell'indice sintetico di affidabilità fiscale CM04U sono riportati nell'**Allegato 88**.

Di seguito sono rappresentate le modalità di calcolo dell'indice sintetico di affidabilità fiscale CM04U per l'applicazione al singolo contribuente dal periodo di imposta 2022.



---

## MODELLI DI BUSINESS

---

Ai fini della definizione degli indicatori elementari, i contribuenti interessati all'applicazione dell'ISA CM04U sono classificati in gruppi omogenei che presentano al loro interno caratteristiche il più possibile simili in termini di modalità di operare sul mercato in base al "Modello di Business" (MoB) adottato.

I modelli di business rappresentano la struttura della catena del valore alla base del processo di produzione del bene o del servizio e sono espressione delle differenze fondamentali che derivano dalle diverse articolazioni organizzative con cui tale processo viene effettuato o da specifiche competenze.

Per l'ISA CM04U i MoB individuati sono i seguenti (la numerosità indicata è riferita alle imprese della base dati di costruzione, p.i. 2020):

- **MoB 1 - Farmacie con offerta generalmente diversificata** (Numerosità: 8.427). Si tratta di farmacie urbane, la cui offerta è costituita prevalentemente da medicinali con ricetta e medicinali senza ricetta (SOP e automedicazione/OTC) ed in genere è integrata da alcuni prodotti extra-farmaco, in particolare: dispositivi medici, diagnostici in vitro, presidi medico-chirurgici, biocidi; prodotti per particolari regimi alimentari e integratori alimentari; prodotti cosmetici e di profumeria;
- **MoB 2 - Farmacie rurali** (Numerosità: 4.847). La componente principale dell'offerta è costituita da medicinali con ricetta e da medicinali senza ricetta (SOP e automedicazione/OTC). Ad integrare generalmente l'offerta della farmacia alcuni prodotti extra-farmaco, perlopiù dispositivi medici, diagnostici in vitro, presidi medico-chirurgici, biocidi; prodotti per particolari regimi alimentari e integratori alimentari; prodotti cosmetici e di profumeria;
- **MoB 3 - Farmacie che in genere integrano l'offerta con medicinali omeopatici, preparati galenici e prodotti erboristici** (Numerosità: 434). Si tratta perlopiù di farmacie urbane. L'offerta è costituita soprattutto da medicinali con ricetta ed in genere anche da medicinali senza ricetta (SOP e automedicazione/OTC), da prodotti cosmetici e di profumeria e da prodotti per particolari regimi alimentari e integratori alimentari;
- **MoB 4 - Farmacie notturne** (Numerosità: 209). Si tratta di farmacie, perlopiù urbane, che svolgono servizio notturno (ad esclusione dell'apertura per lo svolgimento del turno). L'offerta è costituita principalmente da medicinali con ricetta e da medicinali senza ricetta (SOP e automedicazione/OTC) ed in genere è integrata da prodotti extra-farmaco, solitamente dispositivi medici, diagnostici in vitro, presidi medico-chirurgici, biocidi; prodotti per particolari regimi alimentari e integratori alimentari; prodotti cosmetici e di profumeria.

Per la descrizione degli elementi che permettono l'assegnazione del contribuente ai MoB si rimanda al **Sub Allegato 68.A**.





---

## INDICATORI ELEMENTARI

---

Gli indicatori elementari utilizzati ai fini del calcolo dell'indice sintetico di affidabilità fiscale per l'ISA CM04U sono differenziati **in due gruppi**:

1. **Indicatori elementari di affidabilità.** Tali indicatori individuano l'attendibilità di relazioni e rapporti tra grandezze di natura contabile e strutturale, tipici del settore e/o del modello organizzativo di riferimento, all'interno di specifici intervalli di valori su una scala da 1 a 10.

A questo gruppo appartengono gli indicatori elementari:


- Ricavi per addetto;
- Valore aggiunto per addetto;
- Reddito per addetto;
- Durata e decumulo delle scorte.

2. **Indicatori elementari di anomalia.** Tali indicatori segnalano la presenza di profili contabili e/o gestionali atipici rispetto al settore e/o al modello organizzativo di riferimento o evidenziano incongruenze riconducibili ad ingiustificati disallineamenti tra le informazioni dichiarate nei modelli di rilevazione dei dati per l'applicazione degli ISA, ovvero tra queste e le informazioni presenti nei modelli dichiarativi e/o in altre banche dati, con riferimento a diverse annualità d'imposta. Gli indicatori partecipano al calcolo dell'indice sintetico di affidabilità fiscale soltanto quando l'anomalia è presente; trattandosi di indicatori riferibili unicamente ad anomalie, il relativo punteggio di affidabilità fiscale viene misurato o con una scala da 1 a 5 o con il valore 1 che evidenzia la presenza di una grave anomalia.

A questo gruppo appartengono gli indicatori elementari suddivisi nelle successive sezioni:

**Gestione caratteristica:**

- Costo del venduto e per la produzione di servizi negativo o nullo;
- Corrispondenza delle esistenze di prodotti finiti, materie prime e merci con le relative rimanenze;
- Corrispondenza delle esistenze di opere e servizi di durata ultrannuale con le relative rimanenze;
- Copertura delle spese per dipendente;
- Analisi dell'apporto di lavoro delle figure non dipendenti;
- Assenza del numero di associati in partecipazione in presenza dei relativi utili;
- Incidenza dei costi residuali di gestione;





- Margine operativo lordo negativo.

**Gestione dei beni strumentali:**

- Incidenza degli ammortamenti;
- Incidenza dei costi per beni mobili acquisiti in dipendenza di contratti per locazione finanziaria.


**Redditività:**

- Reddito operativo negativo;
- Risultato ordinario negativo.

**Gestione extra-caratteristica:**

- Incidenza degli accantonamenti;
- Incidenza degli oneri finanziari netti sul reddito operativo lordo.

Le formule delle variabili e degli indicatori sono riportate nel **Sub Allegato 68.D**.



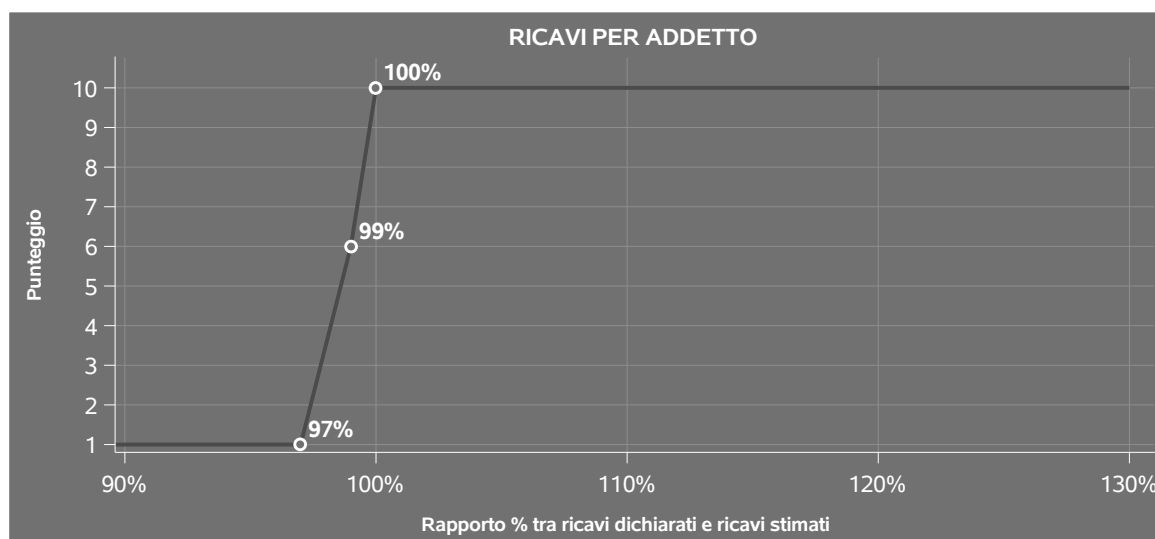
## INDICATORI ELEMENTARI DI AFFIDABILITÀ

### RICAVI PER ADDETTO

L'indicatore misura l'affidabilità dell'ammontare di ricavi che un'impresa consegue attraverso il processo produttivo con riferimento al contributo di ciascun addetto.

L'indicatore è calcolato come rapporto tra i ricavi dichiarati per addetto e i ricavi per addetto stimati.

A tale indicatore viene associato un punteggio che varia su una scala da 1 a 10. Quando i ricavi dichiarati sono maggiori o uguali rispetto a quelli stimati, ovvero il rapporto tra i ricavi dichiarati e i ricavi stimati presenta un valore pari o superiore ad 1, il punteggio assume valore 10; quando il citato rapporto presenta un valore pari o inferiore alla corrispondente soglia minima di riferimento<sup>1</sup>, il punteggio assume valore 1; quando tale rapporto presenta un valore compreso nell'intervallo tra la soglia minima e massima di riferimento, il punteggio è modulato<sup>2</sup> fra 1 e 10. Nel seguente grafico, per semplicità di rappresentazione, i valori sono rappresentati in forma percentuale approssimata all'intero.



I ricavi stimati<sup>3</sup> sono determinati sulla base di una funzione di regressione dei "Ricavi e dell'Importo dello sconto praticato al SSN (L. 662/96)" per addetto al netto dell'"Importo dello sconto praticato al SSN (L. 662/96)" per addetto. I coefficienti della funzione di regressione e la relativa interpretazione sono riportati nel **Sub Allegato 68.B**.

<sup>1</sup>La soglia minima di riferimento è pari a  $\exp(-0,02932)$ , ovvero l'esponenziale dell'errore standard (sigma), con segno negativo, dei residui della funzione di stima dei ricavi per addetto.

<sup>2</sup>Punteggio =  $1+9x\{[\text{indicatore} - \exp(-\text{sigma})]/[1 - \exp(-\text{sigma})]\}$

<sup>3</sup>Se la variabile è minore di zero, viene posta uguale a zero



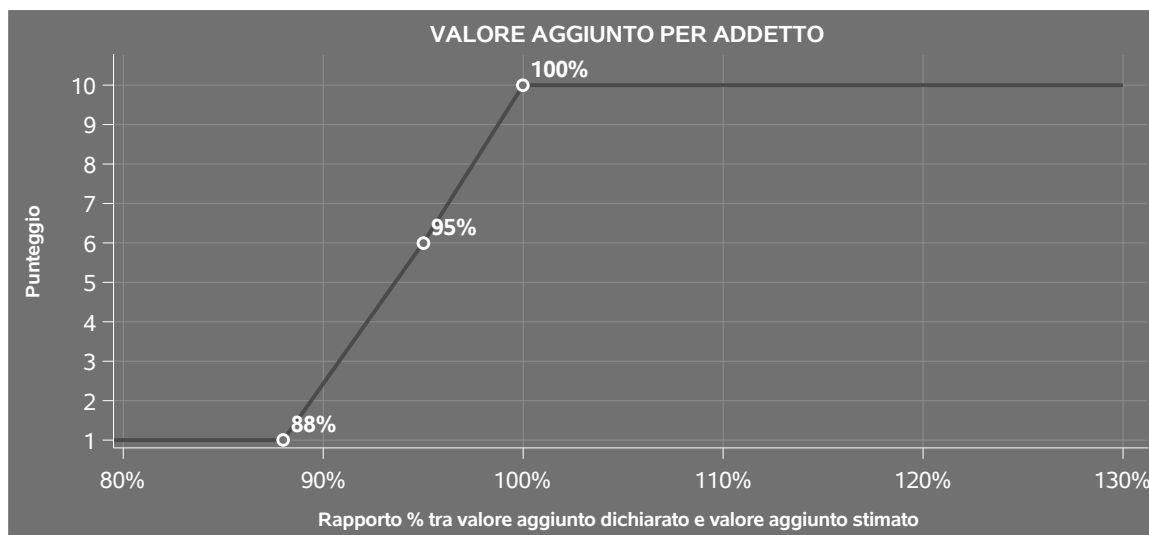
La stima dei "Ricavi e dell'Importo dello sconto praticato al SSN (L. 662/96)" per addetto è personalizzata per singolo contribuente sulla base di uno specifico "coefficiente individuale", che misura le differenze nella produttività delle imprese (ad esempio, dovute a diverse abilità manageriali, potere di mercato, ecc.) e che risulta calcolato sulla base dei dati delle otto annualità di imposta precedenti relativi al medesimo contribuente. I criteri per la determinazione del coefficiente individuale sono riportati nell'**Allegato 89**.

## VALORE AGGIUNTO PER ADDETTO

L'indicatore misura l'affidabilità del valore aggiunto creato con riferimento al contributo di ciascun addetto.

L'indicatore è calcolato come rapporto tra il valore aggiunto dichiarato per addetto e il valore aggiunto per addetto stimato.

A tale indicatore viene associato un punteggio che varia su una scala da 1 a 10. Quando il valore aggiunto dichiarato è maggiore o uguale rispetto a quello stimato, ovvero il rapporto tra il valore aggiunto dichiarato e il valore aggiunto stimato presenta un valore pari o superiore ad 1, il punteggio assume valore 10; quando il citato rapporto presenta un valore pari o inferiore alla corrispondente soglia minima di riferimento<sup>4</sup>, il punteggio assume valore 1; quando tale rapporto presenta un valore compreso nell'intervallo tra la soglia minima e massima di riferimento, il punteggio è modulato<sup>5</sup> fra 1 e 10. Nel seguente grafico, per semplicità di rappresentazione, i valori sono rappresentati in forma percentuale approssimata all'intero.



<sup>4</sup>La soglia minima di riferimento è pari a  $\exp(-0,12985)$ , ovvero l'esponenziale dell'errore standard (sigma), con segno negativo, dei residui della funzione di stima del valore aggiunto per addetto.

<sup>5</sup>Punteggio =  $1+9x\{[\text{indicatore} - \exp(-\text{sigma})]/[1 - \exp(-\text{sigma})]\}$



Il valore aggiunto stimato è determinato sulla base di una funzione di regressione del "Valore aggiunto per addetto" i cui coefficienti e la relativa interpretazione sono riportati nel **Sub Allegato 68.C**.

La stima del "Valore aggiunto per addetto" è personalizzata per singolo contribuente sulla base di uno specifico "coefficiente individuale", che misura le differenze nella produttività delle imprese (ad esempio, dovute a diverse abilità manageriali, potere di mercato, ecc.) e che risulta calcolato sulla base dei dati delle otto annualità di imposta precedenti relativi al medesimo contribuente. I criteri per la determinazione del coefficiente individuale sono riportati nell'**Allegato 89**.

## REDDITO PER ADDETTO

L'indicatore misura l'affidabilità del reddito che un soggetto economico realizza in un determinato periodo di tempo con riferimento al contributo di ciascun addetto.

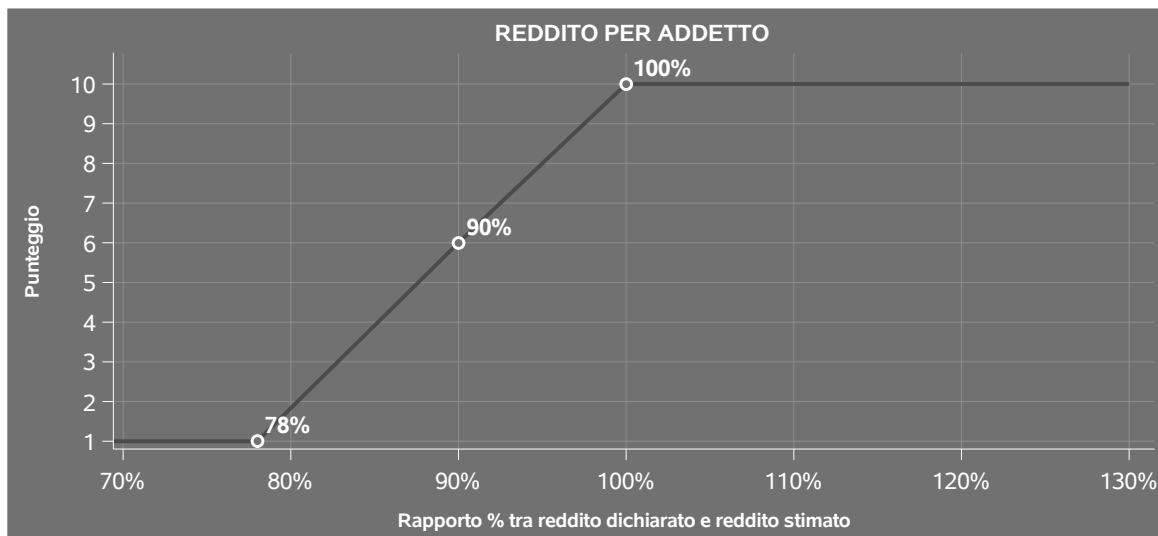
L'indicatore è calcolato come rapporto tra il reddito dichiarato per addetto e il reddito per addetto stimato.

A tale indicatore viene associato un punteggio che varia su una scala da 1 a 10. Quando il reddito dichiarato è maggiore o uguale rispetto a quello stimato ovvero il rapporto tra reddito dichiarato e reddito stimato presenta un valore pari o superiore ad 1, il punteggio assume valore 10; quando il citato rapporto presenta un valore pari o inferiore alla corrispondente soglia minima di riferimento<sup>6</sup> o il reddito dichiarato è negativo, il punteggio assume valore 1; quando tale rapporto presenta un valore compreso nell'intervallo tra la soglia minima e massima di riferimento, il punteggio è modulato<sup>7</sup> fra 1 e 10. Nel seguente grafico, per semplicità di rappresentazione, i valori sono rappresentati in forma percentuale approssimata all'intero.

<sup>6</sup>La soglia minima di riferimento è pari a  $\exp(-0,24447)$ , ovvero l'esponenziale della deviazione standard ( $\sigma$ ), con segno negativo, del logaritmo del rapporto tra reddito per addetto dichiarato e reddito per addetto dichiarato più la differenza tra valore aggiunto per addetto stimato e dichiarato.

<sup>7</sup>Punteggio =  $1+9x\{[\text{indicatore} - \exp(-\sigma)]/[1 - \exp(-\sigma)]\}$





Il reddito stimato è pari alla somma del reddito dichiarato e dell'eventuale maggior valore aggiunto stimato.

## DURATA E DECUMULO DELLE SCORTE


L'indicatore "Durata e decumulo delle scorte" è un indicatore composito costituito dalla media semplice dei punteggi dei due indicatori elementari "Durata delle scorte" e "Decumulo delle scorte".

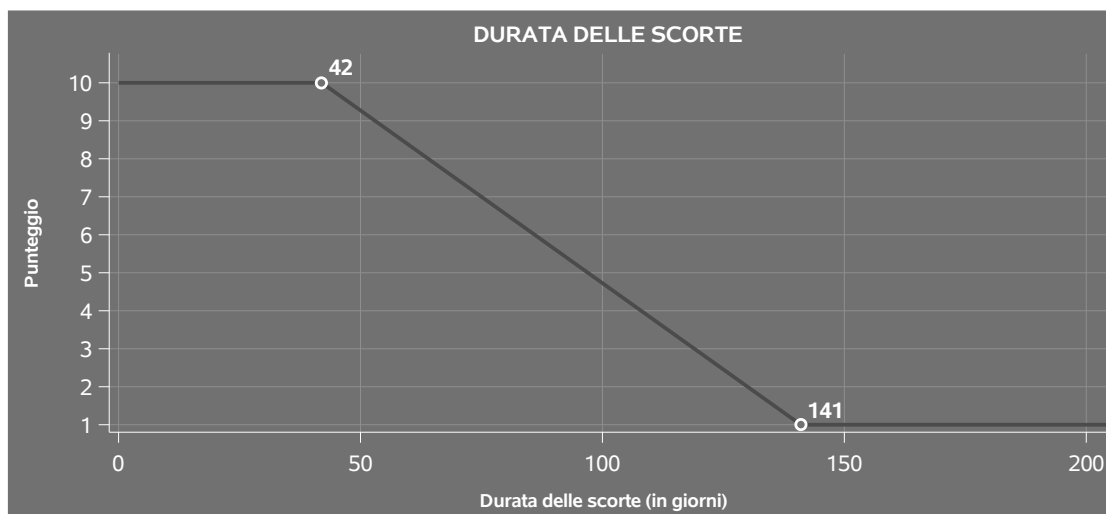
### ● DURATA DELLE SCORTE

L'indicatore misura i giorni di permanenza media delle scorte in magazzino.

A tale indicatore viene associato un punteggio che varia su una scala da 1 a 10. Quando la "Durata delle scorte" presenta un valore pari o inferiore alla soglia minima di riferimento, il punteggio assume valore 10; quando la durata delle scorte presenta un valore pari o superiore alla corrispondente soglia massima di riferimento, il punteggio assume valore 1; quando la durata delle scorte presenta un valore compreso nell'intervallo tra la soglia minima e massima di riferimento, il punteggio è modulato<sup>8</sup> fra 1 e 10.

<sup>8</sup>Punteggio =  $10 - 9 \times \frac{(\text{indicatore} - \text{soglia minima})}{(\text{soglia massima} - \text{soglia minima})}$





I dati riportati nel grafico sono riferiti al MoB 1.

Le soglie di riferimento (espresse in numero di giorni) sono differenziate per "Modello di Business" come di seguito riportato:


	Modalità di distribuzione	Soglia minima	Soglia massima
<b>MoB 1</b>	Tutti i soggetti	42,00	141,00
<b>MoB 2</b>	Tutti i soggetti	41,00	146,00
<b>MoB 3</b>	Tutti i soggetti	37,00	136,00
<b>MoB 4</b>	Tutti i soggetti	41,00	140,00

Per ogni singolo soggetto, i valori soglia sono ottenuti come media, ponderata con le relative probabilità di appartenenza, dei valori di riferimento individuati per gruppo omogeneo.

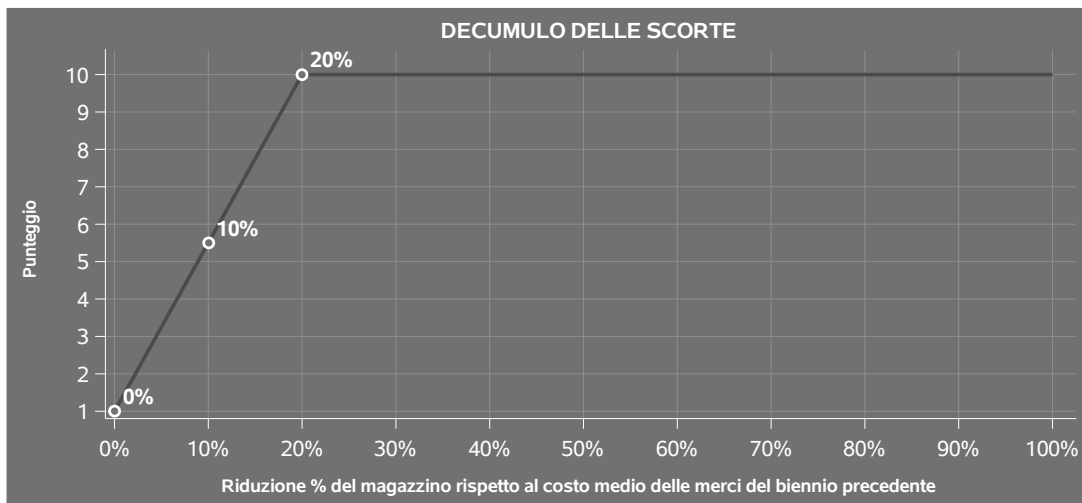
#### ● DECUMULO DELLE SCORTE

L'indicatore di "Decumulo delle scorte" fornisce una misura dello smobilizzo delle giacenze di magazzino nel corso dell'anno.

A tale indicatore viene associato un punteggio che varia su una scala da 1 a 10. Quando il "Decumulo delle scorte" presenta un valore pari o inferiore alla soglia minima di riferimento, pari a **zero**, il punteggio assume valore 1; quando il "Decumulo delle scorte" presenta un valore pari o superiore alla corrispondente soglia massima di riferimento (**0,20**), il punteggio assume valore 10; quando il "Decumulo delle scorte" presenta un valore compreso nell'intervallo tra



la soglia minima e massima di riferimento, il punteggio è modulato<sup>9</sup> fra 1 e 10. Nel seguente grafico, per semplicità di rappresentazione, i valori sono rappresentati in forma percentuale.



L'indicatore di "Decumulo delle scorte" è **applicato** quando il suo punteggio è superiore al punteggio dell'indicatore "Durata delle scorte".

In caso di inapplicabilità dell'indicatore "Decumulo delle scorte", il punteggio dell'indicatore composito "Durata e decumulo delle scorte" sarà pari a quello del solo indicatore "Durata delle scorte".

<sup>9</sup>Punteggio = 1 + 9x(indicatore/0,20)



---

## INDICATORI ELEMENTARI DI ANOMALIA

---

### GESTIONE CARATTERISTICA

#### **COSTO DEL VENDUTO E PER LA PRODUZIONE DI SERVIZI NEGATIVO O NULLO**

L'indicatore evidenzia situazioni di anomalia relative al costo del venduto e per la produzione di servizi.

Nel caso in cui tale costo sia negativo o nullo, l'indicatore è **applicato** e il relativo punteggio assume valore 1.

#### **CORRISPONDENZA DELLE ESISTENZE DI PRODOTTI FINITI, MATERIE PRIME E MERCI CON LE RELATIVE RIMANENZE**

L'indicatore monitora la corrispondenza tra il valore delle "Esistenze iniziali relative a merci, prodotti finiti, materie prime e sussidiarie, semilavorati e ai servizi non di durata ultrannuale", comprensive di quelle relative a prodotti soggetti ad aggio o ricavo fisso, e le relative rimanenze finali dichiarate per il periodo di imposta precedente.

Nel caso in cui la differenza, in valore assoluto, tra i due importi sia superiore a 100 euro più il 5% delle rimanenze finali dell'anno precedente, l'indicatore è **applicato** e il relativo punteggio assume valore 1.


L'indicatore è **applicabile** solo se per il periodo di imposta precedente il contribuente ha applicato gli indici sintetici di affidabilità fiscale per una attività di impresa.

#### **CORRISPONDENZA DELLE ESISTENZE DI OPERE E SERVIZI DI DURATA ULTRANNUALE CON LE RELATIVE RIMANENZE**

L'indicatore monitora la corrispondenza tra il valore delle "Esistenze iniziali relative ad opere, forniture e servizi di durata ultrannuale" e le relative rimanenze finali dichiarate per il periodo di imposta precedente.

Nel caso in cui la differenza, in valore assoluto, tra i due importi sia superiore a 100 euro più il 5% delle rimanenze finali dell'anno precedente, l'indicatore è **applicato** e il relativo punteggio assume valore 1.

L'indicatore è **applicabile** solo se per il periodo di imposta precedente il contribuente ha applicato gli indici sintetici di affidabilità fiscale per una attività di impresa.





## COPERTURA DELLE SPESE PER DIPENDENTE

L'indicatore verifica che l'impresa generi un valore aggiunto per addetto coerente con le spese per dipendente.

L'indicatore è **calcolato** come rapporto tra le spese per dipendente e il valore aggiunto per addetto<sup>10</sup>. Le spese per dipendente sono calcolate come rapporto tra le "Spese per lavoro dipendente e per altre prestazioni diverse da lavoro dipendente afferenti l'attività dell'impresa", al netto delle "Spese per prestazioni rese da professionisti esterni", delle "Spese per collaboratori coordinati e continuativi" e delle "Spese per compensi corrisposti ai soci per l'attività di amministratore (società di persone)", e il numero dipendenti.

Nel caso in cui il rapporto tra le spese per dipendente e il valore aggiunto per addetto assuma valori superiori all'unità l'indicatore è **applicato** e il relativo punteggio assume valore 1.

## ANALISI DELL'APPORTO DI LAVORO DELLE FIGURE NON DIPENDENTI

L'indicatore monitora la corretta compilazione dell'apporto di lavoro delle figure non dipendenti.

A tal fine, per ciascuna figura di addetto non dipendente (collaboratori familiari, familiari diversi, associati in partecipazione, soci amministratori, soci non amministratori) e a seconda della natura giuridica dell'impresa di appartenenza, è stato definito un valore percentuale minimo di apporto di lavoro per addetto, differenziato per numero di addetti per figura di addetto non dipendente (si veda la tabella seguente).

Tale valore rappresenta la soglia minima di riferimento dell'apporto di lavoro delle figure non dipendenti.

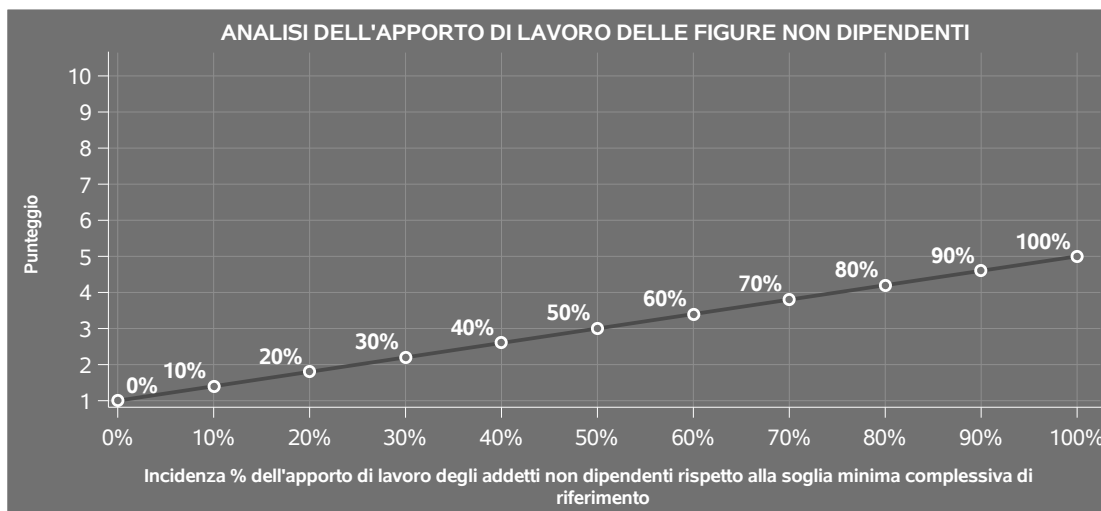
**Soglia minima percentuale di apporto di lavoro per addetto delle figure non dipendenti**

NATURA GIURIDICA	Numero addetti per figura	COLLABORATORI FAMILIARI	FAMILIARI DIVERSI	ASSOCIATI IN PARTECIPAZIONE	SOCI AMMINISTRATORI	SOCI NON AMMINISTRATORI
Persone fisiche	1	50	30	10		
	2	50	30	8		
	3	50	30	5		
	4	50	30	3		
	5	50	30	2		
	>5	50	30	1		
Società di persone	1		30	10	100	20
	2		30	8	75	15
	3		30	5	67	13
	4		30	3	63	13
	5		30	2	60	8
	>5		30	1	50	4
Società di capitali e enti non commerciali	1		30	10	50	10
	2		30	8	38	8
	3		30	5	33	5
	4		30	3	31	3
	5		30	2	28	2
	>5		30	1	16	1

<sup>10</sup>Quando il denominatore dell'indicatore "Copertura delle spese per dipendente" è non positivo, l'indicatore **non è applicato**.



Nel caso in cui la percentuale complessiva di apporto di lavoro degli addetti non dipendenti dichiarata sia inferiore alla soglia minima complessiva di riferimento, l'indicatore è **applicato** e il relativo punteggio<sup>11</sup> assume un valore compreso tra 1 e 5, come da grafico successivo.



## ASSENZA DEL NUMERO DI ASSOCIATI IN PARTECIPAZIONE IN PRESENZA DEI RELATIVI UTILI

L'indicatore evidenzia situazioni di anomalia nei casi di mancata dichiarazione dell'apporto di lavoro degli "Associati in partecipazione" in presenza degli "Utili spettanti agli associati in partecipazione con apporti di solo lavoro".

Nel caso in cui si verifichi tale anomalia, l'indicatore è **applicato** e il relativo punteggio assume valore 1.

## INCIDENZA DEI COSTI RESIDUALI DI GESTIONE


L'indicatore verifica che le voci di costo relative agli oneri diversi di gestione e alle altre componenti negative costituiscano una plausibile componente residuale di costo.

L'indicatore è **calcolato** come rapporto percentuale tra i costi residuali di gestione e i costi totali.

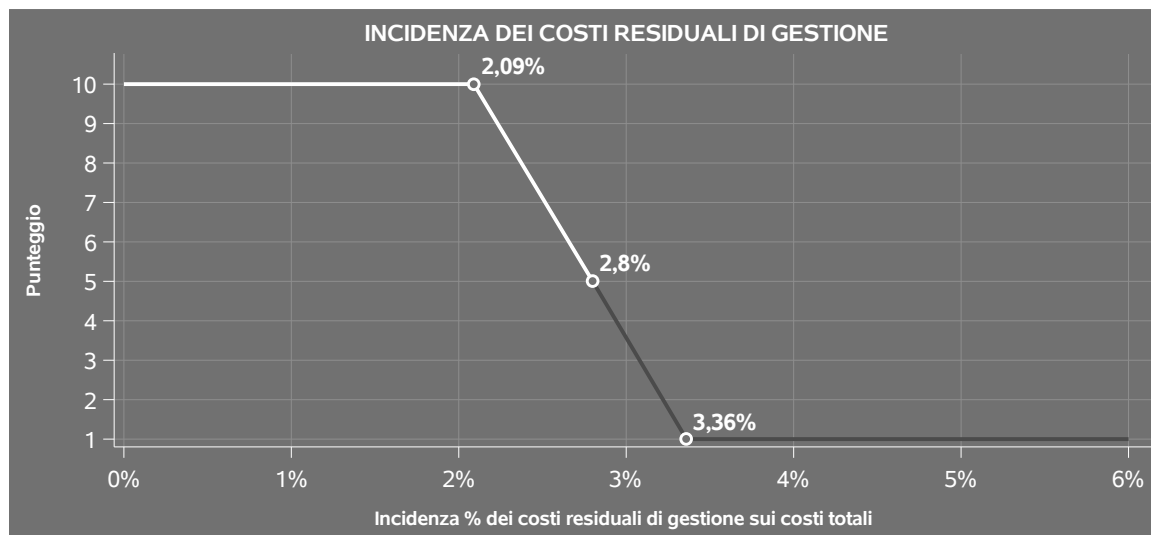
Qualora i costi totali siano uguali a zero, l'indicatore non è **applicabile**.

All'indicatore "Incidenza dei costi residuali di gestione" viene associato un punteggio che varia su una scala da 1 a 10. Quando l'indicatore presenta un valore pari o inferiore alla corrispondente soglia minima di riferimento, il punteggio assume valore 10; quando l'indicatore presenta un valore pari o superiore alla corrispondente soglia massima di riferimento, il punteggio assume valore 1; quando

<sup>11</sup>Punteggio =  $1+4 \times (\text{apporto di lavoro degli addetti non dipendenti} / \text{soglia minima complessiva di riferimento})$



l'indicatore presenta un valore compreso nell'intervallo tra la soglia minima e massima di riferimento, il punteggio è modulato<sup>12</sup> fra 1 e 10.



L'indicatore è **applicato** quando il relativo punteggio è non superiore a 5.

## MARGINE OPERATIVO LORDO NEGATIVO

L'indicatore evidenzia situazioni di anomalia relative al margine operativo lordo.

Nel caso in cui detto margine sia negativo e il valore aggiunto sia positivo, l'indicatore è **applicato** e il relativo punteggio assume valore 1.

## GESTIONE DEI BENI STRUMENTALI


### INCIDENZA DEGLI AMMORTAMENTI

L'indicatore verifica la coerenza tra ammortamenti per beni mobili strumentali e relativo valore.

L'indicatore è **calcolato** come rapporto percentuale tra gli ammortamenti per beni mobili strumentali, al netto dei beni di costo unitario non superiore a 516,46 euro e il valore dei beni strumentali mobili in proprietà, al netto dei beni di costo unitario non superiore a 516,46 euro, parametrato alla quota di mesi di attività nel corso del periodo di imposta (numero di mesi di attività nel corso del periodo di imposta / 12).

Nel caso in cui il valore dell'indicatore sia superiore al valore della soglia massima di riferimento

<sup>12</sup>Punteggio =  $10 - 9 \times \frac{(\text{indicatore} - \text{soglia minima})}{(\text{soglia massima} - \text{soglia minima})}$



(25%), l'indicatore è **applicato** e il relativo punteggio assume valore 1.

Qualora l'importo degli ammortamenti per beni mobili strumentali, al netto dei beni di costo unitario non superiore a 516,46 euro, sia positivo e il valore dei beni strumentali mobili in proprietà, al netto dei beni di costo unitario non superiore a 516,46 euro, sia pari a zero, l'indicatore è **applicato** e il relativo punteggio assume valore 1.

## **INCIDENZA DEI COSTI PER BENI MOBILI ACQUISITI IN DIPENDENZA DI CONTRATTI PER LOCAZIONE FINANZIARIA**

L'indicatore verifica la coerenza tra canoni di leasing e valore dei relativi beni strumentali acquisiti in leasing.

L'indicatore è **calcolato** come rapporto percentuale tra i "Canoni per beni mobili acquisiti in dipendenza di contratti di locazione finanziaria, ad esclusione dei canoni di leasing fiscalmente deducibili oltre il periodo di durata del contratto", e il "Valore dei beni strumentali mobili relativo a beni acquisiti in dipendenza di contratti di locazione finanziaria", parametrato alla quota di mesi di attività nel corso del periodo di imposta (numero di mesi di attività nel corso del periodo di imposta/12).

Nel caso in cui il valore dell'indicatore sia superiore al valore della soglia massima di riferimento (55%), l'indicatore è **applicato** e il relativo punteggio assume valore 1.

Qualora i "Canoni per beni mobili acquisiti in dipendenza di contratti di locazione finanziaria, ad esclusione dei canoni di leasing fiscalmente deducibili oltre il periodo di durata del contratto", siano positivi e il "Valore dei beni strumentali mobili relativo a beni acquisiti in dipendenza di contratti di locazione finanziaria" sia pari a zero, l'indicatore è **applicato** e il relativo punteggio assume valore 1.

## **REDDITIVITÀ**

### **REDDITO OPERATIVO NEGATIVO**


L'indicatore intercetta le situazioni in cui il reddito operativo è minore di zero.

Qualora si verifichi questa condizione e il margine operativo lordo sia positivo, l'indicatore è **applicato** e il relativo punteggio assume valore 1.

### **RISULTATO ORDINARIO NEGATIVO**

L'indicatore intercetta le situazioni in cui il risultato ordinario è minore di zero.

Qualora si verifichi questa condizione, l'indicatore è **applicato** e il relativo punteggio assume valore 1.



## GESTIONE EXTRA-CARATTERISTICA

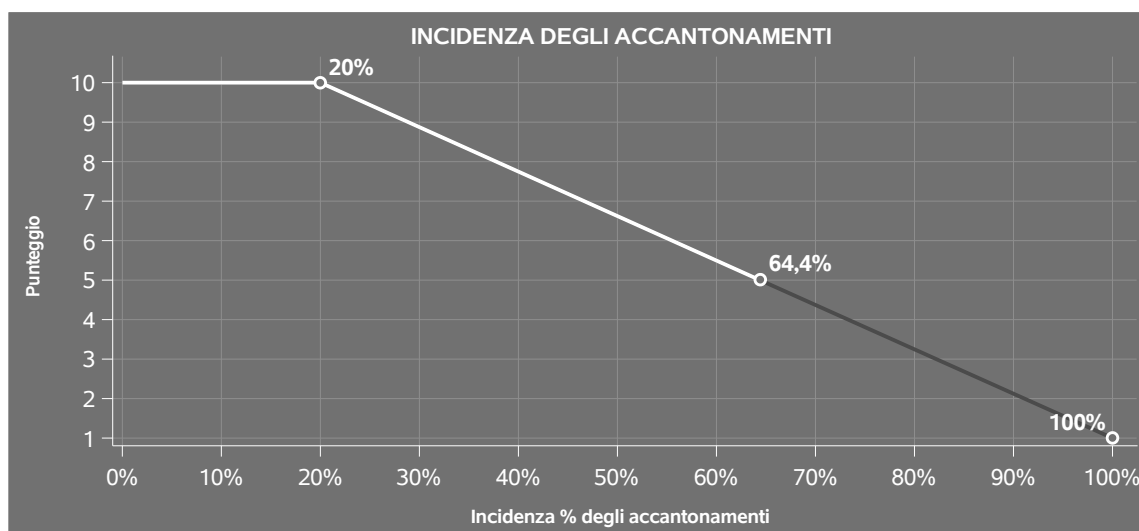
### INCIDENZA DEGLI ACCANTONAMENTI

L'indicatore verifica la plausibilità degli accantonamenti rispetto alla capacità dell'impresa di produrre reddito attraverso la propria gestione caratteristica.

L'indicatore è **calcolato** come rapporto percentuale tra gli "Accantonamenti" e il margine operativo lordo.

Qualora gli "Accantonamenti" siano uguali a zero, l'indicatore non è **applicabile**.


All'indicatore "Incidenza degli accantonamenti" viene associato un punteggio che varia su una scala da 1 a 10. Quando l'indicatore presenta un valore pari o inferiore alla corrispondente soglia minima di riferimento (**20%**), il punteggio assume valore 10; quando l'indicatore presenta un valore pari o superiore alla corrispondente soglia massima di riferimento (**100%**), il punteggio assume valore 1; quando l'indicatore presenta un valore compreso nell'intervallo tra la soglia minima e massima di riferimento, il punteggio è modulato<sup>13</sup> fra 1 e 10.



L'indicatore è **applicato** quando il relativo punteggio è non superiore a 5.

Qualora il margine operativo lordo sia non positivo, l'indicatore è **applicato** ed assume punteggio pari ad 1.

<sup>13</sup>Punteggio = 10 - 9 x [(indicatore - soglia minima)/(soglia massima - soglia minima)]



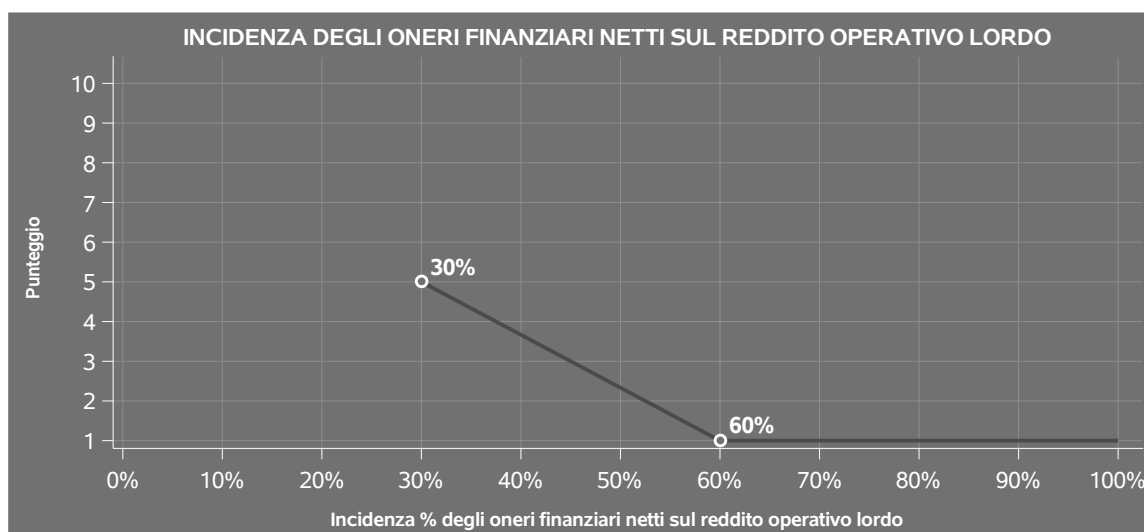
## INCIDENZA DEGLI ONERI FINANZIARI NETTI SUL REDDITO OPERATIVO LORDO

L'indicatore verifica la plausibilità dell'indebitamento finanziario dell'impresa, permettendo di evidenziare eventuali squilibri tra la gestione operativa (comprensiva di ammortamenti e canoni per beni mobili acquisiti in dipendenza di contratti di locazione finanziaria) e la gestione finanziaria.

L'indicatore è **calcolato** come rapporto percentuale tra gli oneri finanziari netti e il reddito operativo lordo.

Qualora gli oneri finanziari netti siano non positivi, l'indicatore non è **applicabile**.

All'indicatore "Incidenza degli oneri finanziari netti sul reddito operativo lordo" viene associato un punteggio che varia su una scala da 1 a 5. Quando l'indicatore presenta un valore pari o superiore alla corrispondente soglia massima di riferimento (**60%**) il punteggio assume valore 1; quando l'indicatore presenta un valore superiore alla soglia minima (**30%**) e inferiore alla soglia massima di riferimento, il punteggio è modulato<sup>14</sup> fra 1 e 5.



Qualora il reddito operativo lordo sia non positivo l'indicatore è **applicato** e assume punteggio pari ad 1.

In assenza di anomalia, l'indicatore non è applicato e il relativo punteggio di affidabilità non è calcolato.

<sup>14</sup>Punteggio = 5 - 4 x [(indicatore - soglia minima)/(soglia massima - soglia minima)]



## SUB ALLEGATI

### SUB ALLEGATO 68.A - ASSEGNAZIONE AI MOB

In fase di applicazione, per l'assegnazione dei contribuenti ai MoB viene utilizzata una combinazione di due tecniche statistiche di tipo multivariato (analisi fattoriali e modelli di mistura finita) che utilizza le seguenti variabili:

Analisi fattoriale	Nome variabile	Descrizione variabile
Funzione logistica	TS_FARM_RURALE_SN	Farmacia rurale
	CUM_SERNOT_SN	Farmacia notturna
Funzione informativa	MERCE_OMEOPATIA_P	Tipologia di offerta: Medicinali omeopatici
	MERCE_GALENICO_P	Tipologia di offerta: Preparati galenici (magistrali e officinali)
	MERCE_ERBORISTICO_P	Tipologia di offerta: Prodotti erboristici

Sulla base di tali variabili, il contribuente viene assegnato ad uno o più MoB attraverso l'attribuzione di una probabilità di appartenenza, come descritto nell'**Allegato 88**.


Le matrici ed i vettori per il calcolo delle probabilità di appartenenza ai MoB sono riportati nell'**Allegato 90**.



### SUB ALLEGATO 68.B - FUNZIONE "RICAVI PER ADDETTO"


Di seguito viene riportato l'elenco delle variabili e dei coefficienti della funzione di regressione "Ricavi per addetto", con la spiegazione dei coefficienti.

INPUT	VARIABILI		COEFFICIENTE	INTERPRETAZIONE DEL COEFFICIENTE STIMATO
PRODUTTIVI	Valore dei beni strumentali	(*)	0,008222066625667	Un aumento dell'1% della variabile determina un aumento dello 0,01% del Ricavo stimato
	Costo per servizi al netto dei compensi corrisposti ai soci per l'attività di amministratore (società ed enti soggetti all'Ires) + Canoni per beni mobili acquisiti in dipendenza di contratti di locazione non finanziaria e di noleggio	(*)	0,033895312273742	Un aumento dell'1% della variabile determina un aumento dello 0,03% del Ricavo stimato
	Costo del venduto e per la produzione di servizi	(*)	0,891078340000921	Un aumento dell'1% della variabile determina un aumento dello 0,89% del Ricavo stimato
	Spese per lavoro dipendente al netto dei compensi corrisposti ai soci per l'attività di amministratore	(*)	0,01725702124482	Un aumento dell'1% della variabile determina un aumento dello 0,02% del Ricavo stimato
	Ammortamenti per beni mobili strumentali + Canoni relativi a beni mobili acquisiti in dipendenza di contratti di locazione finanziaria	(*)	0,004453681550545	Un aumento dell'1% della variabile determina un aumento dello 0,004% del Ricavo stimato






	VARIABILI		COEFFICIENTE	INTERPRETAZIONE DEL COEFFICIENTE STIMATO
	Quota dei Soci, escluso il primo, e/o associati		0,020842445565338	Un aumento dell'1% della variabile determina un aumento dello 0,02% del Ricavo stimato
<b>VARIABILI STRUTTURALI</b>	Totale locali per la vendita e l'esposizione interna della merce	(**)	0,006710121868505	Un aumento dell'1% della variabile determina un aumento dello 0,01% del Ricavo stimato
	Quota numero Dipendenti		-0,005350720317218	Un dipendente presenta una produttività inferiore dello 0,54% in termini di Ricavo stimato
	Tipologia di offerta: Prodotti per particolari regimi alimentari e integratori alimentari / 100		0,110546499909717	Un aumento dell'1% della variabile determina un aumento dello 0,11% del Ricavo stimato
	Tipologia di offerta: Medicinali ad uso veterinario / 100		-0,064939712217528	Un aumento dell'1% della variabile determina una diminuzione dello 0,06% del Ricavo stimato
	Tipologia di offerta: Prestazioni di servizi / 100		0,170257708341075	Un aumento dell'1% della variabile determina un aumento dello 0,17% del Ricavo stimato
	Inizio dell'attività (vale 1 fino al secondo periodo di imposta successivo all'inizio attività)		-0,006860070156681	La condizione di 'Inizio dell'attività (vale 1 fino al secondo periodo di imposta successivo all'inizio attività)' determina una diminuzione dello 0,69% del Ricavo stimato



	VARIABILI		COEFFICIENTE	INTERPRETAZIONE DEL COEFFICIENTE STIMATO
	Percentuale degli acquisti da gruppi d'acquisto, unioni volontarie, consorzi, cooperative sul totale degli acquisti / 100		-0,015699354298129	Un aumento dell'1% della variabile determina una diminuzione dello 0,02% del Ricavo stimato
<b>MODELLI DI BUSINESS (MoB)</b>	Probabilità di appartenenza al MoB 1 — Farmacie con offerta generalmente diversificata		0,003852440548868	L'appartenenza al MoB determina un aumento dello 0,39% del Ricavo stimato
	Probabilità di appartenenza al MoB 3 — Farmacie che in genere integrano l'offerta con medicinali omeopatici, preparati galenici e prodotti erboristici		0,004747546852689	L'appartenenza al MoB determina un aumento dello 0,47% del Ricavo stimato
<b>VARIABILI TERRITORIALI</b>	Territorialità del livello del reddito medio imponibile ai fini dell'addizionale IRPEF, a livello comunale		0,023153178380238	La localizzazione nei comuni a più alto livello secondo la territorialità considerata determina un aumento del 2,32% del Ricavo stimato
	Indice di concentrazione dell'offerta a livello provinciale		-0,01213479292367	La localizzazione nelle province a più alto Indice di concentrazione dell'offerta a livello provinciale determina una flessione dell'1,21% del Ricavo stimato
<b>ECONOMIE DI SCALA E/O SOSTITUZIONE</b>	(Valore dei beni strumentali) x (Spese per lavoro dipendente al netto dei compensi corrisposti ai soci per l'attività di amministratore)	(***)	-0,000210847136828	Un aumento dell'1% della variabile determina una diminuzione dello 0,0002% del Ricavo stimato
<b>INTERCETTA</b>	Valore dell'intercetta del modello di stima		0,79885295139968	



	VARIABILI		COEFFICIENTE	INTERPRETAZIONE DEL COEFFICIENTE STIMATO
<b>Coefficiente di rivalutazione</b>			1,000759441474649	
<b>Coefficiente individuale</b>	Vedasi Allegato 89			

(\*) Le variabili contabili (XC) sono utilizzate in stima come  $LN[1 + XC / (N^{addetti} \times 1.000)]$  o  $LN[1 + MIN[XC / (N^{addetti} \times 1.000), quota\ valore\ in\ migliaia\ pro\ capite]]$


(\*\*) Le variabili numeriche (XN) sono utilizzate in stima come  $LN[1 + XN / (N^{addetti})]$  o  $LN[1 + MIN[XN / (N^{addetti}), quota\ valore\ pro\ capite]]$

(\*\*\*) La variabile relativa al numero degli addetti è utilizzata in stima come  $LN(1 + N^{addetti})$

(\*\*\*\*) Ciascuna variabile (XS) del prodotto è utilizzata in stima come  $LN(1 + XS)$

Le variabili dipendenti sono utilizzate in stima come  $LN[1 + YC / (N^{addetti} \times 1.000)]$ , dove: YC è uguale a Ricavi oppure Compensi oppure Valore aggiunto.

Le misure dell'indice di concentrazione della domanda/offerta relative al periodo di imposta di applicazione saranno pubblicate con apposito Decreto ai sensi dell'art. 9-bis comma 2 del DL 50 del 24 aprile 2017 convertito nella Legge n. 96 del 21 giugno 2017.




### SUB ALLEGATO 68.C - FUNZIONE "VALORE AGGIUNTO PER ADDETTO"

Di seguito viene riportato l'elenco delle variabili e dei coefficienti della funzione di regressione "Valore aggiunto per addetto", con la spiegazione dei coefficienti.

	VARIABILI	COEFFICIENTE	INTERPRETAZIONE DEL COEFFICIENTE STIMATO
<b>INPUT PRODUTTIVI</b>	Valore dei beni strumentali	(*) 0,024332180421061	Un aumento dell'1% della variabile determina un aumento dello 0,02% del VA stimato
	Ammortamenti per beni mobili strumentali	(*) 0,028740627347845	Un aumento dell'1% della variabile determina un aumento dello 0,03% del VA stimato
	Canoni relativi a beni mobili acquisiti in dipendenza di contratti di locazione finanziaria	(*) -0,047063306118152	Un aumento dell'1% della variabile determina una diminuzione dello 0,05% del VA stimato
	Costo del venduto e per la produzione di servizi	(*) 0,663540210868455	Un aumento dell'1% della variabile determina un aumento dello 0,66% del VA stimato
	Altri costi	(*) 0,031329049537923	Un aumento dell'1% della variabile determina un aumento dello 0,03% del VA stimato
	Canoni relativi a beni immobili	(*) -0,026979427391237	Un aumento dell'1% della variabile determina una diminuzione dello 0,03% del VA stimato



	VARIABILI		COEFFICIENTE	INTERPRETAZIONE DEL COEFFICIENTE STIMATO
	Quota dei Soci, escluso il primo, e/o associati		0,036684926868161	Un aumento dell'1% della variabile determina un aumento dello 0,04% del VA stimato
<b>VARIABILI STRUTTURALI</b>	Inizio dell'attività (vale 1 fino al secondo periodo di imposta successivo all'inizio attività)		-0,043446305812089	La condizione di 'inizio dell'attività (vale 1 fino al secondo periodo di imposta successivo all'inizio attività)' determina una diminuzione del 4,34% del VA stimato
	Totale locali per la vendita e l'esposizione interna della merce	(**)	0,017518778687435	Un aumento dell'1% della variabile determina un aumento dello 0,02% del VA stimato
	Tipologia di offerta: Prodotti cosmetici e di profumeria / 100		0,149974645507704	Un aumento dell'1% della variabile determina un aumento dello 0,15% del VA stimato
	Tipologia di offerta: Medicinali senza ricetta: SOP e automedicazione/OTC / 100		-0,121359634665317	Un aumento dell'1% della variabile determina una diminuzione dello 0,12% del VA stimato
<b>MODELLI DI BUSINESS (MoB)</b>	Probabilità di appartenenza al MoB 1 — Farmacie con offerta generalmente diversificata		-0,014790817318779	L'appartenenza al MoB determina una diminuzione dell'1,48% del VA stimato
	Probabilità di appartenenza al MoB 3 — Farmacie che in genere integrano l'offerta con medicinali omeopatici, preparati galenici e prodotti erboristici		-0,013375966454838	L'appartenenza al MoB determina una diminuzione dell'1,34% del VA stimato




	VARIABILI	COEFFICIENTE	INTERPRETAZIONE DEL COEFFICIENTE STIMATO
	Probabilità di appartenenza al MoB 4 — Farmacie notturne	-0,040510060906	L'appartenenza al MoB determina una diminuzione del 4,05% del VA stimato
<b>VARIABILI TERRITORIALI</b>	Territorialità del livello del reddito medio imponibile ai fini dell'addizionale IRPEF, a livello comunale	0,060372310631825	La localizzazione nei comuni a più alto livello secondo la territorialità considerata determina un aumento del 6,04% del VA stimato
	Indice di concentrazione dell'offerta a livello provinciale	-0,016413859316633	La localizzazione nelle province a più alto indice di concentrazione dell'offerta a livello provinciale determina una flessione dell'1,64% del VA stimato
<b>MISURE DI CICLO DI SETTORE</b>	Andamento della media dei ricavi del settore	0,157817153260369	Una diminuzione dell'1% della variabile di ciclo economico determina una flessione dello 0,16% del VA stimato
<b>INTERCETTA</b>	Valore dell'intercetta del modello di stima	0,295552247544326	
<b>Coefficiente di rivalutazione</b>		1,010857009489623	
<b>Coefficiente individuale</b>	Vedasi Allegato 89		

(\*) Le variabili contabili (XC) sono utilizzate in stima come  $LN[1+XC/(N^{\circ}addetti \times 1.000)]$  o  $LN[1+MIN\{XC/(N^{\circ}addetti \times 1.000), \text{quota valore in migliaia pro capite}\}]$

(\*\*) Le variabili numeriche (XN) sono utilizzate in stima come  $LN[1+XN/(N^{\circ}addetti)]$  o  $LN[1+MIN\{XN/(N^{\circ}addetti), \text{quota valore pro capite}\}]$


(\*\*\*) La variabile relativa al numero degli addetti è utilizzata in stima come  $LN(1+N^{\circ}addetti)$

(\*\*\*\*) Ciascuna variabile (XS) del prodotto è utilizzata in stima come  $LN(1+XS)$



Le variabili dipendenti sono utilizzate in stima come  $LN[1 + YC / (N^{\circ}addetti \times 1.000)]$ , dove: YC è uguale a Ricavi oppure Compensi oppure Valore aggiunto.

Le misure di ciclo settoriale e l'indice di concentrazione della domanda/offerta relativi al periodo di imposta di applicazione saranno pubblicate con apposito Decreto ai sensi dell'art. 9-bis comma 2 del DL 50 del 24 aprile 2017 convertito nella Legge n. 96 del 21 giugno 2017.



---

## SUB ALLEGATO 68.D - FORMULE DELLE VARIABILI E DEGLI INDICATORI

---

Di seguito sono riportate le formule delle variabili e degli indicatori economico-contabili utilizzati nell'ISA CM04U:

**Addetti <sup>15</sup> (ditte individuali)** = Titolare + Numero dipendenti + Numero collaboratori coordinati e continuativi che prestano attività prevalentemente nell'impresa + Numero collaboratori dell'impresa familiare e coniuge dell'azienda coniugale + Numero familiari diversi che prestano attività nell'impresa + Numero associati in partecipazione.

**Addetti (società)** = Numero dipendenti + Numero collaboratori coordinati e continuativi che prestano attività prevalentemente nell'impresa + Numero familiari diversi che prestano attività nell'impresa + Numero associati in partecipazione + Numero soci amministratori + Numero soci non amministratori + Numero amministratori non soci.

**Addetti non dipendenti <sup>16</sup> (ditte individuali)** = Titolare + Numero collaboratori dell'impresa familiare e coniuge dell'azienda coniugale + Numero familiari diversi che prestano attività nell'impresa + Numero associati in partecipazione.

**Addetti non dipendenti (società)** = Numero familiari diversi che prestano attività nell'impresa + Numero associati in partecipazione + Numero soci amministratori + Numero soci non amministratori + Numero amministratori non soci.

**Altri costi** = Costo per servizi - Compensi corrisposti ai soci per l'attività di amministratore (società ed enti soggetti all'IRES) + Canoni per beni mobili acquisiti in dipendenza di contratti di locazione non finanziaria e di noleggio + Spese per lavoro dipendente e per altre prestazioni diverse da lavoro dipendente afferenti l'attività dell'impresa - Compensi corrisposti ai soci per l'attività di amministratore (società di persone).

**Ammortamenti per beni mobili strumentali, al netto dei beni di costo unitario non superiore a 516,46 euro** = Ammortamenti per beni mobili strumentali - Spese per l'acquisto di beni strumentali mobili di costo unitario non superiore a 516,46 euro.

**Costi produttivi** = Costo del venduto e per la produzione di servizi + Costo per servizi - Compensi corrisposti ai soci per l'attività di amministratore (società ed enti soggetti all'IRES) + Canoni per beni mobili acquisiti in dipendenza di contratti di locazione non finanziaria e di noleggio + Spese per lavoro dipendente e per altre prestazioni diverse da lavoro dipendente afferenti l'attività dell'impresa - Compensi corrisposti ai soci per l'attività di amministratore (società di persone).

---

<sup>15</sup> Il titolare è pari a uno. Il numero collaboratori dell'impresa familiare e coniuge dell'azienda coniugale, il numero familiari diversi che prestano attività nell'impresa, il numero associati in partecipazione, il numero soci amministratori e il numero soci non amministratori sono pari alla relativa percentuale di lavoro prestatto diviso 100. Il numero collaboratori coordinati e continuativi che prestano attività prevalentemente nell'impresa, il numero amministratori non soci e il titolare sono rideterminati in base alla durata dell'attività pari al numero di mesi di attività nel corso del periodo di imposta diviso 12.

Il numero addetti non può essere inferiore a ("Numero di mesi di attività nel corso del periodo di imposta" diviso 12).

<sup>16</sup> Il titolare è pari a uno. Il numero collaboratori dell'impresa familiare e coniuge dell'azienda coniugale, il numero familiari diversi che prestano attività nell'impresa, il numero associati in partecipazione, il numero soci amministratori e il numero soci non amministratori sono pari alla relativa percentuale di lavoro prestatto diviso 100. Il numero amministratori non soci e il titolare sono rideterminati in base alla durata dell'attività pari al numero di mesi di attività nel corso del periodo di imposta diviso 12. Se il numero addetti non dipendenti è inferiore a "Numero di mesi di attività nel corso del periodo d'imposta" diviso 12, allora il numero addetti non dipendenti è pari al valore massimo tra (numero addetti non dipendenti) e (titolare - Numero dipendenti).





**Costi residuali di gestione** = Oneri diversi di gestione ed altre componenti negative - Perdite su crediti - Utili spettanti agli associati in partecipazione con apporti di solo lavoro - Maggiorazioni fiscali - Componenti negativi derivanti da trasferimenti di azienda o di rami di azienda - Minusvalenze derivanti da operazioni di riconversione produttiva, ristrutturazione o ridimensionamento produttivo, espropri o nazionalizzazioni di beni, alienazione di beni non strumentali all'attività produttiva - Quote di accantonamento annuale al TFR per forme pensionistiche complementari e somme erogate agli iscritti ai fondi di previdenza del personale dipendente - Oneri per imposte e tasse.

**Costi totali** = Costi produttivi + Oneri diversi di gestione ed altre componenti negative - Perdite su crediti - Utili spettanti agli associati in partecipazione con apporti di solo lavoro - Maggiorazioni fiscali - Componenti negativi derivanti da trasferimenti di azienda o di rami di azienda - Minusvalenze derivanti da operazioni di riconversione produttiva, ristrutturazione o ridimensionamento produttivo, espropri o nazionalizzazioni di beni, alienazione di beni non strumentali all'attività produttiva - Quote di accantonamento annuale al TFR per forme pensionistiche complementari e somme erogate agli iscritti ai fondi di previdenza del personale dipendente - Oneri per imposte e tasse.

**Costo del venduto e per la produzione di servizi**<sup>17</sup> = [Esistenze iniziali relative a merci, prodotti finiti, materie prime e sussidiarie, semilavorati e ai servizi non di durata ultrannuale + Costi per l'acquisto di materie prime, sussidiarie, semilavorati e merci e per la produzione di servizi - Beni distrutti o sottratti relativi a materie prime, sussidiarie, semilavorati, merci e prodotti finiti] - Rimanenze finali relative a merci, prodotti finiti, materie prime e sussidiarie, semilavorati e ai servizi non di durata ultrannuale - Prodotti distrutti e farmaci restituiti all'Assinde.

**Decumulo delle scorte**<sup>18</sup> = [(Esistenze iniziali relative a merci, prodotti finiti, materie prime e sussidiarie, semilavorati e ai servizi non di durata ultrannuale - Rimanenze finali relative a merci, prodotti finiti, materie prime e sussidiarie, semilavorati e ai servizi non di durata ultrannuale)]/[(Costi per l'acquisto di materie prime, sussidiarie, semilavorati e merci e per la produzione di servizi relativi al periodo di imposta precedente (per gli ISA con trattamento ad aggio è neutralizzata la componente ad aggio o ricavo fisso) + Costi per l'acquisto di materie prime, sussidiarie, semilavorati e merci e per la produzione di servizi relativi a due periodi di imposta precedenti (per gli ISA con trattamento ad aggio è neutralizzata la componente ad aggio o ricavo fisso))/2].


**Durata delle scorte** = [(Esistenze iniziali relative a merci, prodotti finiti, materie prime e sussidiarie, semilavorati e ai servizi non di durata ultrannuale + Rimanenze finali relative a merci, prodotti finiti, materie prime e sussidiarie, semilavorati e ai servizi non di durata ultrannuale)/2]×365/(Costo del venduto e per la produzione di servizi).

**Farmacia notturna** = 1 se è barrata la casella Servizio notturno continuativo (con esclusione del turno) in almeno una delle unità locali compilate; altrimenti la variabile assume valore pari a 0.

**Farmacia rurale** = 1 se Tipologia di farmacia: Farmacia rurale è uguale a 1 oppure Tipologia di farmacia: Farmacia rurale sussidiata è uguale a 1, altrimenti la variabile assume valore pari a zero.

<sup>17</sup>Ad esclusione dell'utilizzo nell'ambito dell'indicatore elementare di anomalia relativo al "costo del venduto e per la produzione di servizi", se la variabile è minore di zero, viene posta uguale a zero.

<sup>18</sup>Quando il denominatore dell'indicatore "Decumulo delle scorte" è nullo, l'indicatore non è applicato.



**Indice di concentrazione dell'offerta a livello provinciale** = Numero totale di imprese delle attività relative ai codici Ateco dell'ISA CM04U per abitante a livello provinciale diviso il Numero Totale di imprese delle attività relative ai codici Ateco dell'ISA CM04U per abitante a livello nazionale<sup>19</sup>.

La variabile è la media, per tutte le unità locali compilate, dei singoli indici di concentrazione provinciali.

Un'unità locale è compilata se il comune dell'unità locale è compilato.

Se non risulta compilata alcuna unità locale occorre far riferimento al comune del domicilio fiscale qualora presente.

**Margine operativo lordo** = Valore aggiunto - (Spese per lavoro dipendente e per altre prestazioni diverse da lavoro dipendente afferenti l'attività dell'impresa - Spese per prestazioni rese da professionisti esterni - Compensi corrisposti ai soci per l'attività di amministratore (società di persone)).

**Numero dipendenti** = (Numero delle giornate retribuite - Numero delle giornate di sospensione, C.I.G. e simili del personale dipendente) diviso 312.

**Oneri finanziari netti** = Interessi e altri oneri finanziari - Risultato della gestione finanziaria.

**Quota dei Soci, escluso il primo, e/o associati** = [Numero associati in partecipazione + (Numero soci amministratori + Numero soci non amministratori) escluso il primo socio<sup>20</sup>]/(Addetti).

**Quota numero Dipendenti** = (Addetti - Addetti non dipendenti) / Addetti.

**Reddito** = Risultato ordinario + Altri proventi considerati ricavi di cui alla lettera f) dell'art. 85, comma 1, del TUIR + Altri proventi e componenti positivi - Oneri diversi di gestione ed altre componenti negative di cui componenti negativi derivanti da trasferimenti di azienda o di rami di azienda - Oneri diversi di gestione ed altre componenti negative di cui minusvalenze derivanti da operazioni di riconversione produttiva, ristrutturazione o ridimensionamento produttivo, espropri o nazionalizzazioni di beni, alienazione di beni non strumentali all'attività produttiva.

**Reddito operativo** = Margine operativo lordo - Ammortamenti - Accantonamenti.

**Reddito operativo lordo** = Reddito operativo + Ammortamenti + Canoni per beni mobili acquisiti in dipendenza di contratti di locazione finanziaria, ad esclusione dei canoni di leasing fiscalmente deducibili oltre il periodo di durata del contratto.

**Ricavi** = Ricavi di cui ai commi 1 (Lett. a) e b)) e 2 dell'art. 85 del TUIR + (Altri proventi considerati ricavi - Altri proventi considerati ricavi di cui alla lettera f) dell'art. 85, comma 1, del TUIR) + Rimanenze finali relative ad opere, forniture e servizi di durata ultrannuale - Esistenze iniziali relative ad opere, forniture e servizi di durata ultrannuale + Ulteriori componenti positivi per migliorare il profilo di affidabilità.

**Ricavi e dell'importo dello sconto praticato al SSN (L. 662/96)** = Ricavi + minimo tra (Importo dello sconto praticato al SSN (L. 662/96) e Ricavi di cui ai commi 1 (Lett. a) e b)) e 2 dell'art. 85 del TUIR).

<sup>19</sup>Il numero degli abitanti a livello provinciale e a livello nazionale è stato desunto da FONTE ISTAT.

<sup>20</sup>Il primo socio è rideterminato in base alla durata dell'attività pari al numero di mesi di attività nel corso del periodo d'imposta diviso 12. La somma del numero soci non può essere inferiore a ("Numero di mesi di attività nel corso del periodo d'imposta" diviso 12).



**Risultato ordinario** = Reddito operativo + Risultato della gestione finanziaria - Interessi e altri oneri finanziari + Incrementi di immobilizzazioni per lavori interni.

**Territorialità del livello del reddito medio imponibile ai fini dell'addizionale IRPEF, a livello comunale definita su dati del Dipartimento delle Finanze riferiti ai periodi d'imposta 2019 e 2020** <sup>21</sup>

La territorialità del livello del reddito differenzia il territorio nazionale sulla base del livello del reddito per comune.

La variabile è la media, per tutte le unità locali compilate, dei singoli indicatori territoriali.

Un'unità locale è compilata se il comune dell'unità locale è compilato.

Se non risulta compilata alcuna unità locale occorre far riferimento al comune del domicilio fiscale qualora presente.

**Totale locali per la vendita e l'esposizione interna della merce** <sup>22</sup> = Somma dei metri quadri dei locali per la vendita e l'esposizione interna della merce per tutte le unità locali compilate.


**Valore aggiunto** = Ricavi - [(Costo del venduto e per la produzione di servizi) + (Costo per servizi - Compensi corrisposti ai soci per l'attività di amministratore (società ed enti soggetti all'IRES)) + Costo per il godimento di beni di terzi (canoni di locazione finanziaria e non finanziaria, di noleggio, ecc.) + Spese per prestazioni rese da professionisti esterni + (Oneri diversi di gestione ed altre componenti negative - Utili spettanti agli associati in partecipazione con apporti di solo lavoro - Maggiorazioni fiscali - Componenti negativi derivanti da trasferimenti di azienda o di rami di azienda - Minusvalenze derivanti da operazioni di riconversione produttiva, ristrutturazione o ridimensionamento produttivo, espropri o nazionalizzazioni di beni, alienazione di beni non strumentali all'attività produttiva)].

**Valore dei beni strumentali** = La variabile è rideterminata in base alla durata dell'attività pari al numero di mesi di attività nel corso del periodo di imposta diviso 12.

**Valore dei beni strumentali mobili in proprietà, al netto dei beni di costo unitario non superiore a 516,46 euro** = Valore dei beni strumentali - Valore relativo a beni acquisiti in dipendenza di contratti di locazione finanziaria - Spese per l'acquisto di beni strumentali mobili di costo unitario non superiore a 516,46 euro.

<sup>21</sup> criteri e le conclusioni dello studio sono riportati nell'apposito Decreto Ministeriale.

<sup>22</sup> La variabile è rideterminata in base alla durata dell'attività pari al numero di mesi di attività nel corso del periodo di imposta diviso 12.



# ALLEGATO 69

---

## NOTA TECNICA E METODOLOGICA

### INDICE SINTETICO DI AFFIDABILITÀ FISCALE

CM09U

COMMERCIO DI AUTOVEICOLI, MOTOCICLI E  
CICLOMOTORI



---

## APPLICAZIONE DELL'ISA

---

L'indice sintetico di affidabilità fiscale (ISA) esprime un giudizio di sintesi sull'affidabilità dei comportamenti fiscali del soggetto.

L'ISA è calcolato come media aritmetica di un insieme d'indicatori elementari e rappresenta il posizionamento del contribuente rispetto a tali indicatori attribuendo al soggetto un valore di sintesi, in scala da 1 a 10, dei singoli indicatori elementari: più basso sarà il valore dell'indice, minore sarà l'affidabilità fiscale del soggetto, più alto sarà il valore, più alta sarà l'attendibilità fiscale del soggetto.

I contribuenti interessati possono indicare ulteriori componenti positivi non risultanti dalle scritture contabili, che concorrono al calcolo degli indicatori elementari, per migliorare il proprio profilo di affidabilità fiscale.

Le attività economiche (ATECO 2007) oggetto dell'indice sintetico di affidabilità fiscale CM09U sono di seguito riportate:

- 45.11.01 - Commercio all'ingrosso e al dettaglio di autovetture e di autoveicoli leggeri
- 45.11.02 - Intermediari del commercio di autovetture e di autoveicoli leggeri (incluse le agenzie di compravendita)
- 45.19.01 - Commercio all'ingrosso e al dettaglio di altri autoveicoli
- 45.19.02 - Intermediari del commercio di altri autoveicoli (incluse le agenzie di compravendita)
- 45.40.11 - Commercio all'ingrosso e al dettaglio di motocicli e ciclomotori
- 45.40.12 - Intermediari del commercio di motocicli e ciclomotori

I criteri generali seguiti per la costruzione dell'indice sintetico di affidabilità fiscale CM09U sono riportati nell'**Allegato 88**.

Di seguito sono rappresentate le modalità di calcolo dell'indice sintetico di affidabilità fiscale CM09U per l'applicazione al singolo contribuente dal periodo di imposta 2022.



---

## MODELLI DI BUSINESS

---

Ai fini della definizione degli indicatori elementari, i contribuenti interessati all'applicazione dell'ISA CM09U sono classificati in gruppi omogenei che presentano al loro interno caratteristiche il più possibile simili in termini di modalità di operare sul mercato in base al "Modello di Business" (MoB) adottato.

I modelli di business rappresentano la struttura della catena del valore alla base del processo di produzione del bene o del servizio e sono espressione delle differenze fondamentali che derivano dalle diverse articolazioni organizzative con cui tale processo viene effettuato o da specifiche competenze.

Per l'ISA CM09U i MoB individuati sono i seguenti (la numerosità indicata è riferita alle imprese della base dati di costruzione, p.i. 2020):

- **MoB 1 - Commercianti che effettuano prevalentemente la vendita di veicoli a motore perlopiù usati destinati al trasporto di merci** (Numerosità: 512). L'offerta merceologica riguarda generalmente la categoria N: veicoli a motore destinati al trasporto di merci, aventi almeno 4 ruote;
- **MoB 2 - Commercianti che presentano un'offerta differenziata di veicoli** (Numerosità: 1.009);
- **MoB 3 - Commercianti che effettuano prevalentemente la vendita di veicoli a motore nuovi e usati adibiti al trasporto di persone** (Numerosità: 9.299). L'offerta merceologica riguarda generalmente la categoria M: veicoli a motore adibiti al trasporto di persone con almeno 4 ruote;
- **MoB 4 - Commercianti che effettuano prevalentemente la vendita di ciclomotori e motoveicoli che acquistano soprattutto da concessionarie** (Numerosità: 206);
- **MoB 5 - Commercianti che effettuano prevalentemente la vendita di autocaravan e/o caravan** (Numerosità: 115);
- **MoB 6 - Commercianti che effettuano prevalentemente la vendita di ciclomotori e motoveicoli nuovi e usati** (Numerosità: 794);
- **MoB 7 - Concessionari che effettuano prevalentemente la vendita di veicoli a motore adibiti al trasporto di persone** (Numerosità: 212);
- **MoB 8 - Intermediari del commercio di veicoli nuovi e usati** (Numerosità: 432);
- **MoB 9 - Concessionari che effettuano prevalentemente la vendita di ciclomotori e motoveicoli** (Numerosità: 357).

Per la descrizione degli elementi che permettono l'assegnazione del contribuente ai MoB si rimanda al **Sub Allegato 69.A**.



---

## INDICATORI ELEMENTARI

---

Gli indicatori elementari utilizzati ai fini del calcolo dell'indice sintetico di affidabilità fiscale per l'ISA CM09U sono differenziati **in due gruppi**:

1. **Indicatori elementari di affidabilità.** Tali indicatori individuano l'attendibilità di relazioni e rapporti tra grandezze di natura contabile e strutturale, tipici del settore e/o del modello organizzativo di riferimento, all'interno di specifici intervalli di valori su una scala da 1 a 10.

A questo gruppo appartengono gli indicatori elementari:

- Ricavi per addetto;
- Valore aggiunto per addetto;
- Reddito per addetto;
- Durata e decumulo delle scorte.

2. **Indicatori elementari di anomalia.** Tali indicatori segnalano la presenza di profili contabili e/o gestionali atipici rispetto al settore e/o al modello organizzativo di riferimento o evidenziano incongruenze riconducibili ad ingiustificati disallineamenti tra le informazioni dichiarate nei modelli di rilevazione dei dati per l'applicazione degli ISA, ovvero tra queste e le informazioni presenti nei modelli dichiarativi e/o in altre banche dati, con riferimento a diverse annualità d'imposta. Gli indicatori partecipano al calcolo dell'indice sintetico di affidabilità fiscale soltanto quando l'anomalia è presente; trattandosi di indicatori riferibili unicamente ad anomalie, il relativo punteggio di affidabilità fiscale viene misurato o con una scala da 1 a 5 o con il valore 1 che evidenzia la presenza di una grave anomalia.

A questo gruppo appartengono gli indicatori elementari suddivisi nelle successive sezioni:

**Gestione caratteristica:**

- Costo del venduto e per la produzione di servizi negativo;
- Corrispondenza delle esistenze di prodotti finiti, materie prime e merci con le relative rimanenze;
- Corrispondenza delle esistenze di opere e servizi di durata ultrannuale con le relative rimanenze;
- Copertura delle spese per dipendente;
- Analisi dell'apporto di lavoro delle figure non dipendenti;
- Assenza del numero di associati in partecipazione in presenza dei relativi utili;
- Incidenza dei costi residuali di gestione;



- Margine operativo lordo negativo.

**Gestione dei beni strumentali:**

- Incidenza degli ammortamenti;
- Incidenza dei costi per beni mobili acquisiti in dipendenza di contratti per locazione finanziaria.

**Redditività:**

- Reddito operativo negativo;
- Risultato ordinario negativo.


**Gestione extra-caratteristica:**

- Incidenza degli accantonamenti;
- Incidenza degli oneri finanziari netti sul reddito operativo lordo.

**Attività non inerenti:**

- Tipologia dei prodotti venduti/intermediati e dei servizi prestati: Vendita di ricambi e accessori > 50% dei ricavi;
- Tipologia dei prodotti venduti/intermediati e dei servizi prestati: Attività dell'officina (con esclusivo riferimento alla vendita di manodopera): assistenza, riparazione e manutenzione > 50% dei ricavi;
- Tipologia dei prodotti venduti/intermediati e dei servizi prestati: Provvigioni per servizi di finanziamento e/o leasing e/o noleggio a lungo termine e/o assicurazione > 50% dei ricavi;
- Tipologia dei prodotti venduti/intermediati e dei servizi prestati: Noleggio caravan e/o autocaravan > 50% dei ricavi;
- Tipologia dei prodotti venduti/intermediati e dei servizi prestati: Noleggio di altri veicoli > 50% dei ricavi.

Le formule delle variabili e degli indicatori sono riportate nel **Sub Allegato 69.D**.





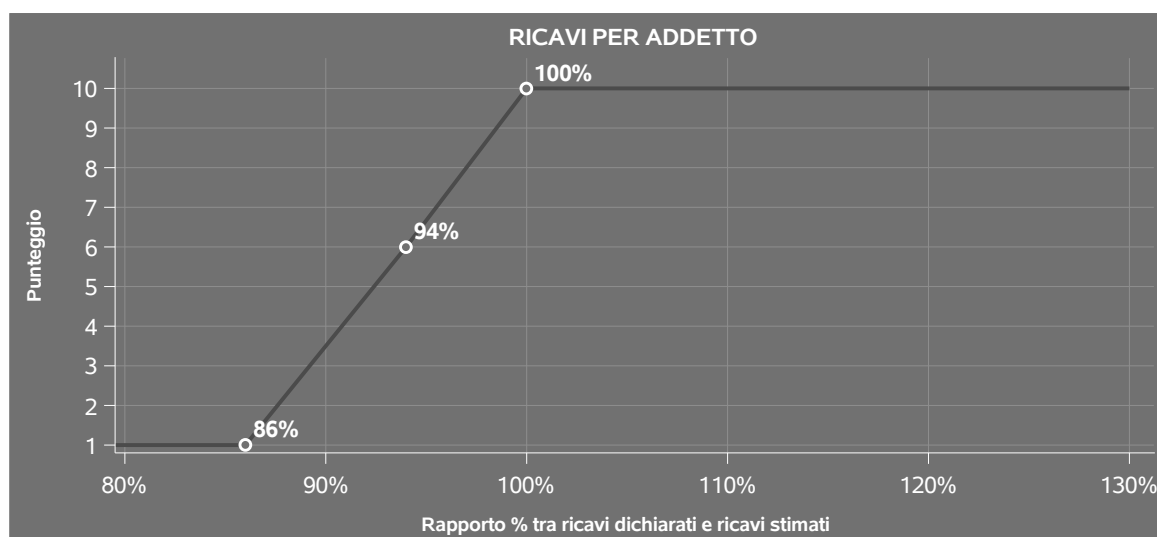
## INDICATORI ELEMENTARI DI AFFIDABILITÀ

### RICAVI PER ADDETTO

L'indicatore misura l'affidabilità dell'ammontare di ricavi che un'impresa consegue attraverso il processo produttivo con riferimento al contributo di ciascun addetto.

L'indicatore è calcolato come rapporto tra i ricavi dichiarati per addetto e i ricavi per addetto stimati.

A tale indicatore viene associato un punteggio che varia su una scala da 1 a 10. Quando i ricavi dichiarati sono maggiori o uguali rispetto a quelli stimati, ovvero il rapporto tra i ricavi dichiarati e i ricavi stimati presenta un valore pari o superiore ad 1, il punteggio assume valore 10; quando il citato rapporto presenta un valore pari o inferiore alla corrispondente soglia minima di riferimento<sup>1</sup>, il punteggio assume valore 1; quando tale rapporto presenta un valore compreso nell'intervallo tra la soglia minima e massima di riferimento, il punteggio è modulato<sup>2</sup> fra 1 e 10. Nel seguente grafico, per semplicità di rappresentazione, i valori sono rappresentati in forma percentuale approssimata all'intero.



I ricavi stimati sono determinati sulla base di una funzione di regressione dei "Ricavi per addetto" i cui coefficienti e la relativa interpretazione sono riportati nel **Sub Allegato 69.B**.

La stima dei "Ricavi per addetto" è personalizzata per singolo contribuente sulla base di uno specifico "coefficiente individuale", che misura le differenze nella produttività delle imprese (ad

<sup>1</sup>La soglia minima di riferimento è pari a  $\exp(-0,15631)$ , ovvero l'esponenziale dell'errore standard ( $\sigma$ ), con segno negativo, dei residui della funzione di stima dei ricavi per addetto.

<sup>2</sup>Punteggio =  $1+9x\{[\text{indicatore} - \exp(-\sigma)]/[1 - \exp(-\sigma)]\}$



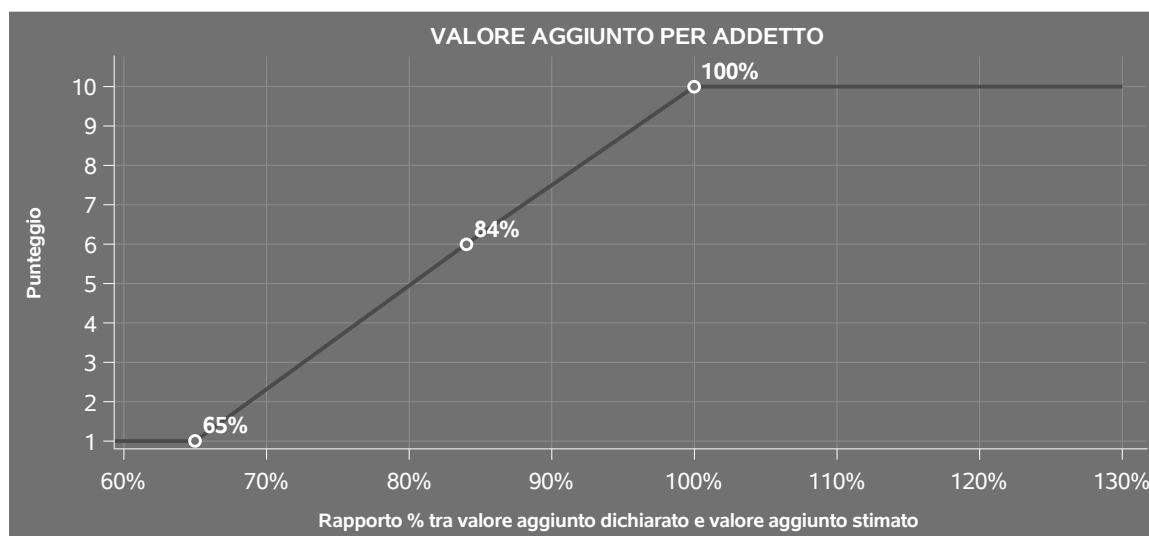
esempio, dovute a diverse abilità manageriali, potere di mercato, ecc.) e che risulta calcolato sulla base dei dati delle otto annualità di imposta precedenti relativi al medesimo contribuente. I criteri per la determinazione del coefficiente individuale sono riportati nell'**Allegato 89**.

## VALORE AGGIUNTO PER ADDETTO

L'indicatore misura l'affidabilità del valore aggiunto creato con riferimento al contributo di ciascun addetto.

L'indicatore è calcolato come rapporto tra il valore aggiunto dichiarato per addetto e il valore aggiunto per addetto stimato.

A tale indicatore viene associato un punteggio che varia su una scala da 1 a 10. Quando il valore aggiunto dichiarato è maggiore o uguale rispetto a quello stimato, ovvero il rapporto tra il valore aggiunto dichiarato e il valore aggiunto stimato presenta un valore pari o superiore ad 1, il punteggio assume valore 10; quando il citato rapporto presenta un valore pari o inferiore alla corrispondente soglia minima di riferimento<sup>3</sup>, il punteggio assume valore 1; quando tale rapporto presenta un valore compreso nell'intervallo tra la soglia minima e massima di riferimento, il punteggio è modulato<sup>4</sup> fra 1 e 10. Nel seguente grafico, per semplicità di rappresentazione, i valori sono rappresentati in forma percentuale approssimata all'intero.



Il valore aggiunto stimato è determinato sulla base di una funzione di regressione del "Valore aggiunto per addetto" i cui coefficienti e la relativa interpretazione sono riportati nel **Sub Allegato 69.C**.

<sup>3</sup>La soglia minima di riferimento è pari a  $\exp(-0,43821)$ , ovvero l'esponenziale dell'errore standard (sigma), con segno negativo, dei residui della funzione di stima del valore aggiunto per addetto.

<sup>4</sup>Punteggio =  $1+9 \times \frac{\{\text{indicatore} - \exp(-\text{sigma})\}}{\{1 - \exp(-\text{sigma})\}}$



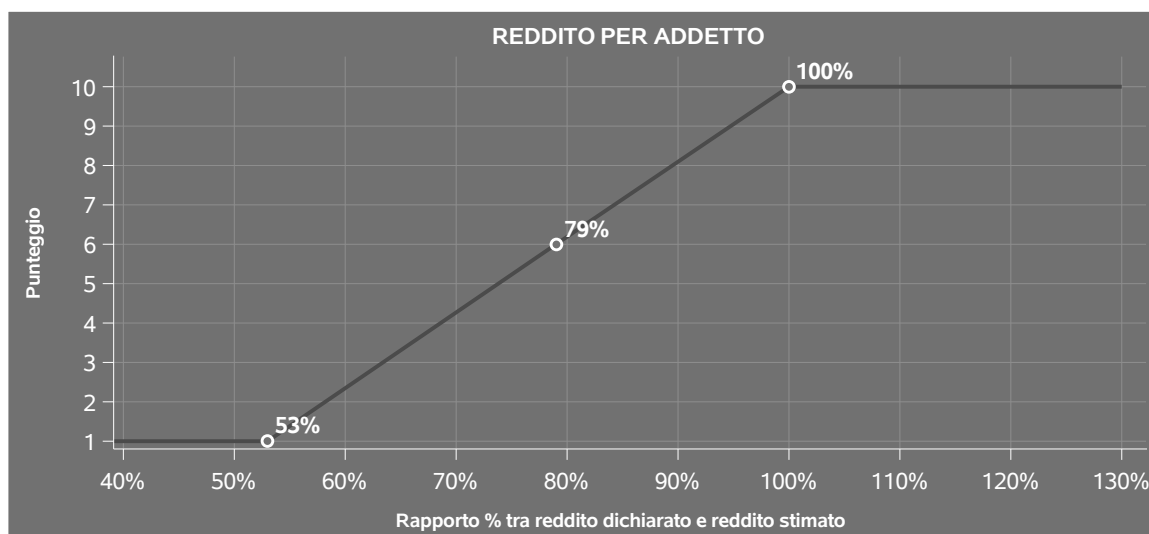
La stima del "Valore aggiunto per addetto" è personalizzata per singolo contribuente sulla base di uno specifico "coefficiente individuale", che misura le differenze nella produttività delle imprese (ad esempio, dovute a diverse abilità manageriali, potere di mercato, ecc.) e che risulta calcolato sulla base dei dati delle otto annualità di imposta precedenti relativi al medesimo contribuente. I criteri per la determinazione del coefficiente individuale sono riportati nell'**Allegato 89**.

## REDDITO PER ADDETTO

L'indicatore misura l'affidabilità del reddito che un soggetto economico realizza in un determinato periodo di tempo con riferimento al contributo di ciascun addetto.

L'indicatore è calcolato come rapporto tra il reddito dichiarato per addetto e il reddito per addetto stimato.

A tale indicatore viene associato un punteggio che varia su una scala da 1 a 10. Quando il reddito dichiarato è maggiore o uguale rispetto a quello stimato ovvero il rapporto tra reddito dichiarato e reddito stimato presenta un valore pari o superiore ad 1, il punteggio assume valore 10; quando il citato rapporto presenta un valore pari o inferiore alla corrispondente soglia minima di riferimento<sup>5</sup> o il reddito dichiarato è negativo, il punteggio assume valore 1; quando tale rapporto presenta un valore compreso nell'intervallo tra la soglia minima e massima di riferimento, il punteggio è modulato<sup>6</sup> fra 1 e 10. Nel seguente grafico, per semplicità di rappresentazione, i valori sono rappresentati in forma percentuale approssimata all'intero.



<sup>5</sup>La soglia minima di riferimento è pari a  $\exp(-0,62893)$ , ovvero l'esponenziale della deviazione standard ( $\sigma$ ), con segno negativo, del logaritmo del rapporto tra reddito per addetto dichiarato e reddito per addetto dichiarato più la differenza tra valore aggiunto per addetto stimato e dichiarato.

<sup>6</sup>Punteggio =  $1+9x\{[\text{indicatore} - \exp(-\sigma)]/[1 - \exp(-\sigma)]\}$



Il reddito stimato è pari alla somma del reddito dichiarato e dell'eventuale maggior valore aggiunto stimato.

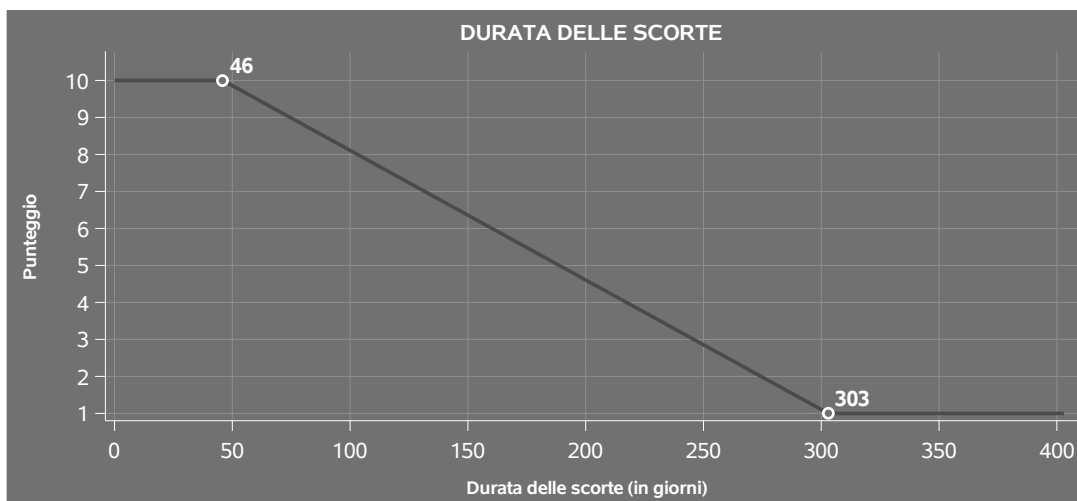
## DURATA E DECUMULO DELLE SCORTE

L'indicatore "Durata e decumulo delle scorte" è un indicatore composito costituito dalla media semplice dei punteggi dei due indicatori elementari "Durata delle scorte" e "Decumulo delle scorte".

### ● DURATA DELLE SCORTE

L'indicatore misura i giorni di permanenza media delle scorte in magazzino.


A tale indicatore viene associato un punteggio che varia su una scala da 1 a 10. Quando la "Durata delle scorte" presenta un valore pari o inferiore alla soglia minima di riferimento, il punteggio assume valore 10; quando la durata delle scorte presenta un valore pari o superiore alla corrispondente soglia massima di riferimento, il punteggio assume valore 1; quando la durata delle scorte presenta un valore compreso nell'intervallo tra la soglia minima e massima di riferimento, il punteggio è modulato<sup>7</sup> fra 1 e 10.



I dati riportati nel grafico sono riferiti al MoB 3.

Le soglie di riferimento (esprese in numero di giorni) sono differenziate per "Modello di Business" come di seguito riportato:

<sup>7</sup>Punteggio =  $10 - 9x[(\text{indicatore} - \text{soglia minima}) / (\text{soglia massima} - \text{soglia minima})]$



	<b>Modalità di distribuzione</b>	<b>Soglia minima</b>	<b>Soglia massima</b>
<b>MoB 1</b>	Tutti i soggetti	48,00	486,00
<b>MoB 2</b>	Tutti i soggetti	45,00	425,00
<b>MoB 3</b>	Tutti i soggetti	46,00	303,00
<b>MoB 4</b>	Tutti i soggetti	65,00	427,00
<b>MoB 5</b>	Tutti i soggetti	48,00	276,00
<b>MoB 6</b>	Tutti i soggetti	69,00	437,00
<b>MoB 7</b>	Tutti i soggetti	43,00	200,00
<b>MoB 8</b>	Tutti i soggetti	10,00	113,00
<b>MoB 9</b>	Tutti i soggetti	64,00	312,00


Per ogni singolo soggetto, i valori soglia sono ottenuti come media, ponderata con le relative probabilità di appartenenza, dei valori di riferimento individuati per gruppo omogeneo.

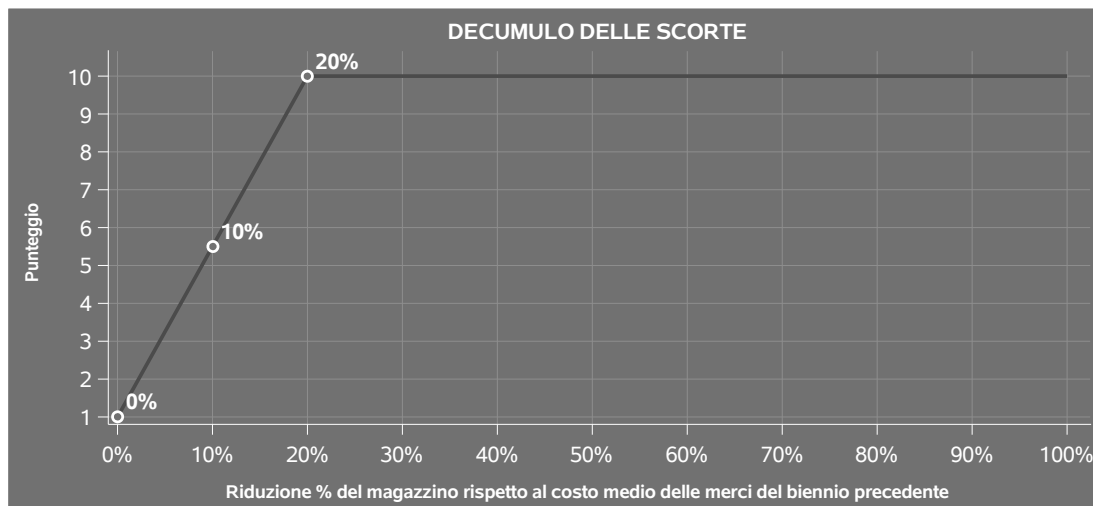
#### ● **DECUMULO DELLE SCORTE**

L'indicatore di "Decumulo delle scorte" fornisce una misura dello smobilizzo delle giacenze di magazzino nel corso dell'anno.

A tale indicatore viene associato un punteggio che varia su una scala da 1 a 10. Quando il "Decumulo delle scorte" presenta un valore pari o inferiore alla soglia minima di riferimento, pari a **zero**, il punteggio assume valore 1; quando il "Decumulo delle scorte" presenta un valore pari o superiore alla corrispondente soglia massima di riferimento (**0,20**), il punteggio assume valore 10; quando il "Decumulo delle scorte" presenta un valore compreso nell'intervallo tra la soglia minima e massima di riferimento, il punteggio è modulato<sup>8</sup> fra 1 e 10. Nel seguente grafico, per semplicità di rappresentazione, i valori sono rappresentati in forma percentuale.

<sup>8</sup>Punteggio =  $1 + 9x(\text{indicatore}/0,20)$






L'indicatore di "Decumulo delle scorte" è **applicato** quando il suo punteggio è superiore al punteggio dell'indicatore "Durata delle scorte".

In caso di inapplicabilità dell'indicatore "Decumulo delle scorte", il punteggio dell'indicatore composito "Durata e decumulo delle scorte" sarà pari a quello del solo indicatore "Durata delle scorte"<sup>9</sup>.

<sup>9</sup>Quando la variabile "Costo del venduto e per la produzione di servizi" è non positiva oppure la variabile Ricavi da intermediazione è uguale a 100 e la somma di Esistenze iniziali relative a merci, prodotti finiti, materie prime e sussidiarie, semilavorati e ai servizi non di durata ultrannuale e Rimanenze finali relative a merci, prodotti finiti, materie prime e sussidiarie, semilavorati e ai servizi non di durata ultrannuale è uguale a 0, l'indicatore di "Durata delle scorte" non è applicato



---

## INDICATORI ELEMENTARI DI ANOMALIA

---

### GESTIONE CARATTERISTICA

#### **COSTO DEL VENDUTO E PER LA PRODUZIONE DI SERVIZI NEGATIVO**

L'indicatore evidenzia situazioni di anomalia relative al costo del venduto e per la produzione di servizi.

Nel caso in cui tale costo sia negativo, l'indicatore è **applicato** e il relativo punteggio assume valore 1.

#### **CORRISPONDENZA DELLE ESISTENZE DI PRODOTTI FINITI, MATERIE PRIME E MERCI CON LE RELATIVE RIMANENZE**

L'indicatore monitora la corrispondenza tra il valore delle "Esistenze iniziali relative a merci, prodotti finiti, materie prime e sussidiarie, semilavorati e ai servizi non di durata ultrannuale", comprensive di quelle relative a prodotti soggetti ad aggio o ricavo fisso, e le relative rimanenze finali dichiarate per il periodo di imposta precedente.

Nel caso in cui la differenza, in valore assoluto, tra i due importi sia superiore a 100 euro più il 5% delle rimanenze finali dell'anno precedente, l'indicatore è **applicato** e il relativo punteggio assume valore 1.

L'indicatore è **applicabile** solo se per il periodo di imposta precedente il contribuente ha applicato gli indici sintetici di affidabilità fiscale per una attività di impresa.

#### **CORRISPONDENZA DELLE ESISTENZE DI OPERE E SERVIZI DI DURATA ULTRANNUALE CON LE RELATIVE RIMANENZE**

L'indicatore monitora la corrispondenza tra il valore delle "Esistenze iniziali relative ad opere, forniture e servizi di durata ultrannuale" e le relative rimanenze finali dichiarate per il periodo di imposta precedente.

Nel caso in cui la differenza, in valore assoluto, tra i due importi sia superiore a 100 euro più il 5% delle rimanenze finali dell'anno precedente, l'indicatore è **applicato** e il relativo punteggio assume valore 1.

L'indicatore è **applicabile** solo se per il periodo di imposta precedente il contribuente ha applicato gli indici sintetici di affidabilità fiscale per una attività di impresa.



## COPERTURA DELLE SPESE PER DIPENDENTE

L'indicatore verifica che l'impresa generi un valore aggiunto per addetto coerente con le spese per dipendente.

L'indicatore è **calcolato** come rapporto tra le spese per dipendente e il valore aggiunto per addetto<sup>10</sup>. Le spese per dipendente sono calcolate come rapporto tra le "Spese per lavoro dipendente e per altre prestazioni diverse da lavoro dipendente afferenti l'attività dell'impresa", al netto delle "Spese per prestazioni rese da professionisti esterni", delle "Spese per collaboratori coordinati e continuativi" e delle "Spese per compensi corrisposti ai soci per l'attività di amministratore (società di persone)", e il numero dipendenti.

Nel caso in cui il rapporto tra le spese per dipendente e il valore aggiunto per addetto assuma valori superiori all'unità l'indicatore è **applicato** e il relativo punteggio assume valore 1.

## ANALISI DELL'APPORTO DI LAVORO DELLE FIGURE NON DIPENDENTI

L'indicatore monitora la corretta compilazione dell'apporto di lavoro delle figure non dipendenti.


A tal fine, per ciascuna figura di addetto non dipendente (collaboratori familiari, familiari diversi, associati in partecipazione, soci amministratori, soci non amministratori) e a seconda della natura giuridica dell'impresa di appartenenza, è stato definito un valore percentuale minimo di apporto di lavoro per addetto, differenziato per numero di addetti per figura di addetto non dipendente (si veda la tabella seguente).

Tale valore rappresenta la soglia minima di riferimento dell'apporto di lavoro delle figure non dipendenti.

**Soglia minima percentuale di apporto di lavoro per addetto delle figure non dipendenti**

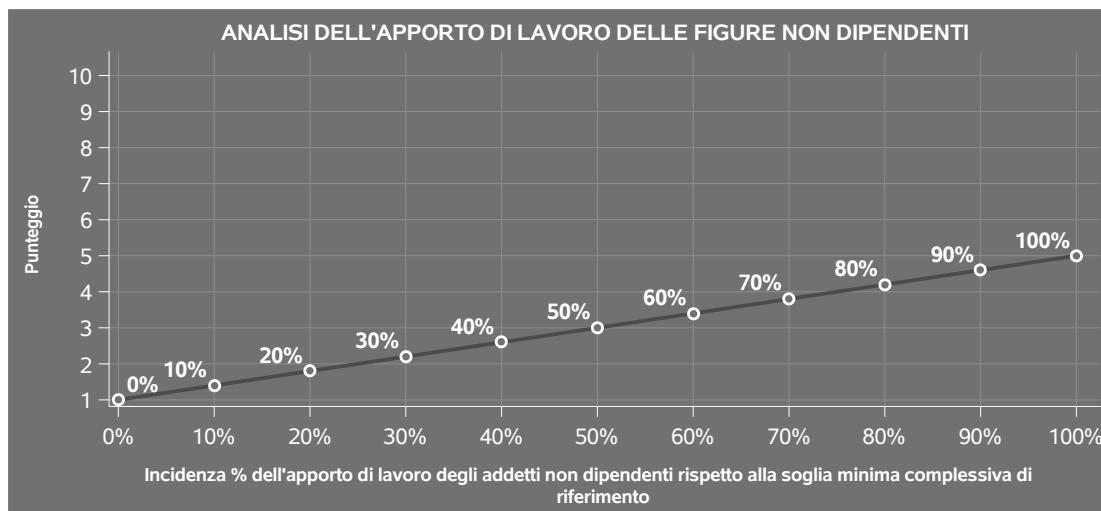
NATURA GIURIDICA	Numero addetti per figura	COLLABORATORI FAMILIARI	FAMILIARI DIVERSI	ASSOCIATI IN PARTECIPAZIONE	SOCI AMMINISTRATORI	SOCI NON AMMINISTRATORI
Persone fisiche	1	50	30	10		
	2	50	30	8		
	3	50	30	5		
	4	50	30	3		
	5	50	30	2		
	>5	50	30	1		
Società di persone	1		30	10	100	20
	2		30	8	75	15
	3		30	5	67	13
	4		30	3	63	13
	5		30	2	60	8
	>5		30	1	50	4
Società di capitali e enti non commerciali	1		30	10	50	10
	2		30	8	38	8
	3		30	5	33	5
	4		30	3	31	3
	5		30	2	28	2
	>5		30	1	16	1

<sup>10</sup>Quando il denominatore dell'indicatore "Copertura delle spese per dipendente" è non positivo, l'indicatore **non è applicato**.





Nel caso in cui la percentuale complessiva di apporto di lavoro degli addetti non dipendenti dichiarata sia inferiore alla soglia minima complessiva di riferimento, l'indicatore è **applicato** e il relativo punteggio<sup>11</sup> assume un valore compreso tra 1 e 5, come da grafico successivo.



## ASSENZA DEL NUMERO DI ASSOCIATI IN PARTECIPAZIONE IN PRESENZA DEI RELATIVI UTILI

L'indicatore evidenzia situazioni di anomalia nei casi di mancata dichiarazione dell'apporto di lavoro degli "Associati in partecipazione" in presenza degli "Utili spettanti agli associati in partecipazione con apporti di solo lavoro".

Nel caso in cui si verifichi tale anomalia, l'indicatore è **applicato** e il relativo punteggio assume valore 1.

## INCIDENZA DEI COSTI RESIDUALI DI GESTIONE


L'indicatore verifica che le voci di costo relative agli oneri diversi di gestione e alle altre componenti negative costituiscano una plausibile componente residuale di costo.

L'indicatore è **calcolato** come rapporto percentuale tra i costi residuali di gestione e i costi totali.

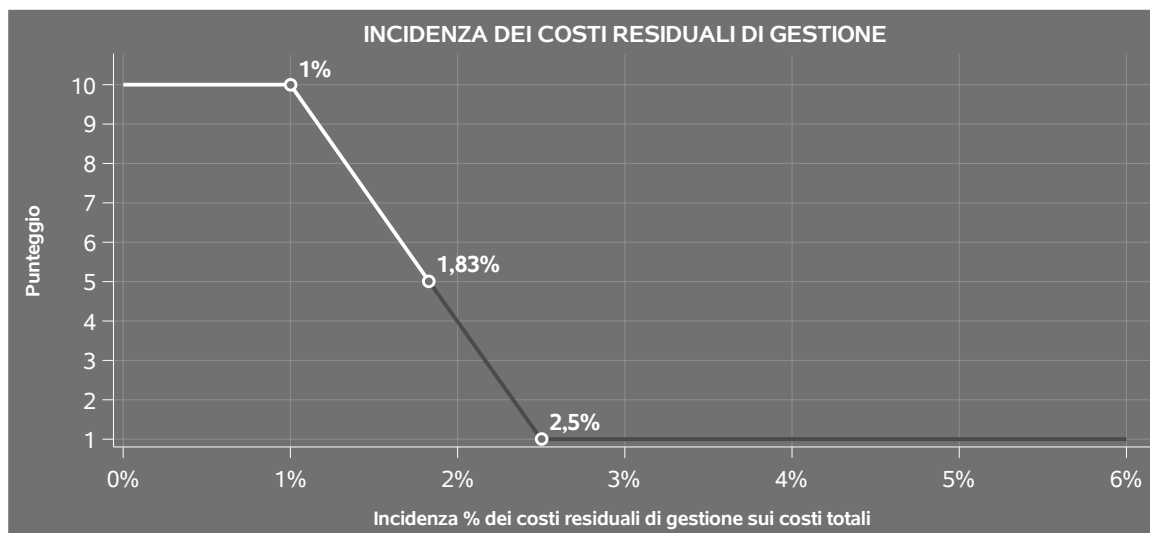
Qualora i costi totali siano uguali a zero, l'indicatore non è **applicabile**.

All'indicatore "Incidenza dei costi residuali di gestione" viene associato un punteggio che varia su una scala da 1 a 10. Quando l'indicatore presenta un valore pari o inferiore alla corrispondente soglia minima di riferimento, il punteggio assume valore 10; quando l'indicatore presenta un valore pari o superiore alla corrispondente soglia massima di riferimento, il punteggio assume valore 1; quando

<sup>11</sup>Punteggio =  $1+4 \times (\text{apporto di lavoro degli addetti non dipendenti} / \text{soglia minima complessiva di riferimento})$



l'indicatore presenta un valore compreso nell'intervallo tra la soglia minima e massima di riferimento, il punteggio è modulato<sup>12</sup> fra 1 e 10.



I dati riportati nel grafico sono riferiti al MoB 3.

Le soglie di riferimento (espresse in percentuale) sono differenziate per "Modello di Business" come di seguito riportato:

	<b>Modalità di distribuzione</b>	<b>Soglia minima</b>	<b>Soglia massima</b>
<b>MoB 1</b>	Tutti i soggetti	1,00	2,50
<b>MoB 2</b>	Tutti i soggetti	1,00	2,50
<b>MoB 3</b>	Tutti i soggetti	1,00	2,50
<b>MoB 4</b>	Tutti i soggetti	1,00	2,50
<b>MoB 5</b>	Tutti i soggetti	1,00	2,50
<b>MoB 6</b>	Tutti i soggetti	1,00	2,50
<b>MoB 7</b>	Tutti i soggetti	1,00	2,50
<b>MoB 8</b>	Tutti i soggetti	9,46	24,32

<sup>12</sup>Punteggio =  $10 - 9 \times \frac{(\text{indicatore} - \text{soglia minima})}{(\text{soglia massima} - \text{soglia minima})}$



	<b>Modalità di distribuzione</b>	<b>Soglia minima</b>	<b>Soglia massima</b>
<b>MoB 9</b>	Tutti i soggetti	1,00	2,50

Per ogni singolo soggetto, i valori soglia sono ottenuti come media, ponderata con le relative probabilità di appartenenza, dei valori di riferimento individuati per gruppo omogeneo. L'indicatore è **applicato** quando il relativo punteggio è non superiore a 5.

## **MARGINE OPERATIVO LORDO NEGATIVO**

L'indicatore evidenzia situazioni di anomalia relative al margine operativo lordo.

Nel caso in cui detto margine sia negativo e il valore aggiunto sia positivo, l'indicatore è **applicato** e il relativo punteggio assume valore 1.

## **GESTIONE DEI BENI STRUMENTALI**

### **INCIDENZA DEGLI AMMORTAMENTI**

L'indicatore verifica la coerenza tra ammortamenti per beni mobili strumentali e relativo valore.

L'indicatore è **calcolato** come rapporto percentuale tra gli ammortamenti per beni mobili strumentali, al netto dei beni di costo unitario non superiore a 516,46 euro e il valore dei beni strumentali mobili in proprietà, al netto dei beni di costo unitario non superiore a 516,46 euro, parametrato alla quota di mesi di attività nel corso del periodo di imposta (numero di mesi di attività nel corso del periodo di imposta / 12).

Nel caso in cui il valore dell'indicatore sia superiore al valore della soglia massima di riferimento (**25%**), l'indicatore è **applicato** e il relativo punteggio assume valore 1.

Qualora l'importo degli ammortamenti per beni mobili strumentali, al netto dei beni di costo unitario non superiore a 516,46 euro, sia positivo e il valore dei beni strumentali mobili in proprietà, al netto dei beni di costo unitario non superiore a 516,46 euro, sia pari a zero, l'indicatore è **applicato** e il relativo punteggio assume valore 1.

### **INCIDENZA DEI COSTI PER BENI MOBILI ACQUISITI IN DIPENDENZA DI CONTRATTI PER LOCAZIONE FINANZIARIA**

L'indicatore verifica la coerenza tra canoni di leasing e valore dei relativi beni strumentali acquisiti in leasing.

L'indicatore è **calcolato** come rapporto percentuale tra i "Canoni per beni mobili acquisiti in



dipendenza di contratti di locazione finanziaria, ad esclusione dei canoni di leasing fiscalmente deducibili oltre il periodo di durata del contratto", e il "Valore dei beni strumentali mobili relativo a beni acquisiti in dipendenza di contratti di locazione finanziaria", parametrato alla quota di mesi di attività nel corso del periodo di imposta (numero di mesi di attività nel corso del periodo di imposta/12).

Nel caso in cui il valore dell'indicatore sia superiore al valore della soglia massima di riferimento (55%), l'indicatore è **applicato** e il relativo punteggio assume valore 1.

Qualora i "Canoni per beni mobili acquisiti in dipendenza di contratti di locazione finanziaria, ad esclusione dei canoni di leasing fiscalmente deducibili oltre il periodo di durata del contratto", siano positivi e il "Valore dei beni strumentali mobili relativo a beni acquisiti in dipendenza di contratti di locazione finanziaria" sia pari a zero, l'indicatore è **applicato** e il relativo punteggio assume valore 1.

## REDDITIVITÀ

### REDDITO OPERATIVO NEGATIVO

L'indicatore intercetta le situazioni in cui il reddito operativo è minore di zero.

Qualora si verifichi questa condizione e il margine operativo lordo sia positivo, l'indicatore è **applicato** e il relativo punteggio assume valore 1.

### RISULTATO ORDINARIO NEGATIVO

L'indicatore intercetta le situazioni in cui il risultato ordinario è minore di zero.

Qualora si verifichi questa condizione, l'indicatore è **applicato** e il relativo punteggio assume valore 1.

## GESTIONE EXTRA-CARATTERISTICA


### INCIDENZA DEGLI ACCANTONAMENTI

L'indicatore verifica la plausibilità degli accantonamenti rispetto alla capacità dell'impresa di produrre reddito attraverso la propria gestione caratteristica.

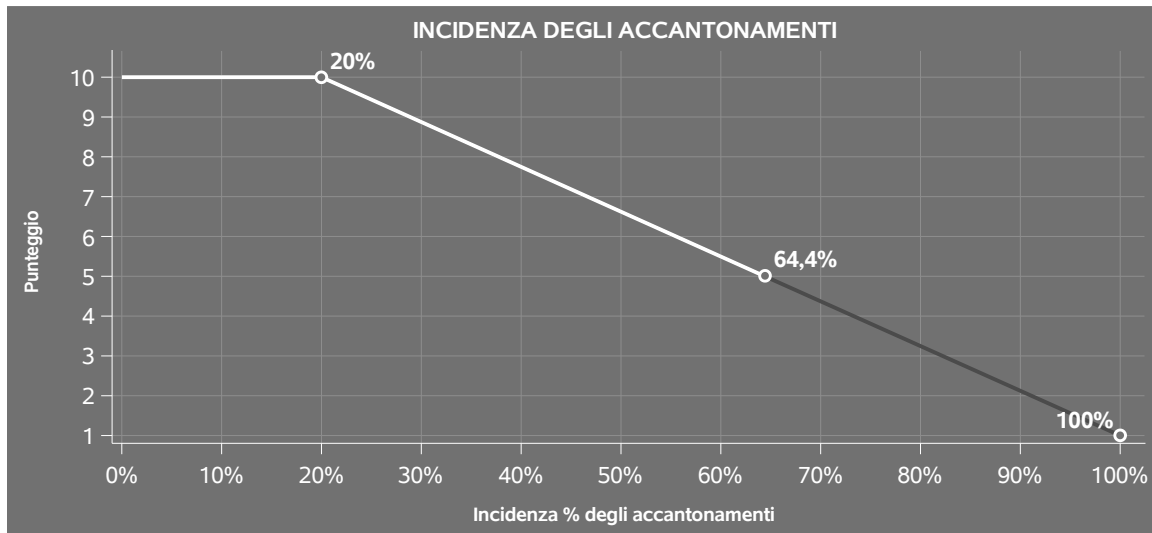
L'indicatore è **calcolato** come rapporto percentuale tra gli "Accantonamenti" e il margine operativo lordo.

Qualora gli "Accantonamenti" siano uguali a zero, l'indicatore non è **applicabile**.

All'indicatore "Incidenza degli accantonamenti" viene associato un punteggio che varia su una scala da 1 a 10. Quando l'indicatore presenta un valore pari o inferiore alla corrispondente soglia minima di riferimento (20%), il punteggio assume valore 10; quando l'indicatore presenta un valore pari o superiore alla corrispondente soglia massima di riferimento (100%), il punteggio assume valore 1;



quando l'indicatore presenta un valore compreso nell'intervallo tra la soglia minima e massima di riferimento, il punteggio è modulato<sup>13</sup> fra 1 e 10.



L'indicatore è **applicato** quando il relativo punteggio è non superiore a 5.

Qualora il margine operativo lordo sia non positivo, l'indicatore è **applicato** ed assume punteggio pari ad 1.

<sup>13</sup>Punteggio =  $10 - 9 \times \frac{(\text{indicatore} - \text{soglia minima})}{(\text{soglia massima} - \text{soglia minima})}$



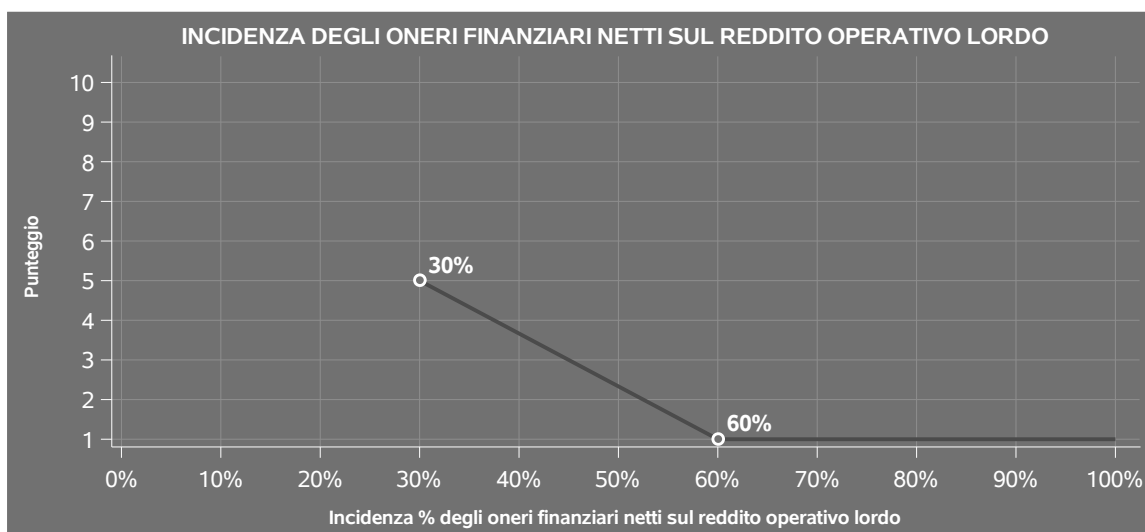
## INCIDENZA DEGLI ONERI FINANZIARI NETTI SUL REDDITO OPERATIVO LORDO

L'indicatore verifica la plausibilità dell'indebitamento finanziario dell'impresa, permettendo di evidenziare eventuali squilibri tra la gestione operativa (comprensiva di ammortamenti e canoni per beni mobili acquisiti in dipendenza di contratti di locazione finanziaria) e la gestione finanziaria.

L'indicatore è **calcolato** come rapporto percentuale tra gli oneri finanziari netti e il reddito operativo lordo.

Qualora gli oneri finanziari netti siano non positivi, l'indicatore non è **applicabile**.


All'indicatore "Incidenza degli oneri finanziari netti sul reddito operativo lordo" viene associato un punteggio che varia su una scala da 1 a 5. Quando l'indicatore presenta un valore pari o superiore alla corrispondente soglia massima di riferimento (**60%**) il punteggio assume valore 1; quando l'indicatore presenta un valore superiore alla soglia minima (**30%**) e inferiore alla soglia massima di riferimento, il punteggio è modulato<sup>14</sup> fra 1 e 5.



Qualora il reddito operativo lordo sia non positivo l'indicatore è **applicato** e assume punteggio pari ad 1.

In assenza di anomalia, l'indicatore non è applicato e il relativo punteggio di affidabilità non è calcolato.

<sup>14</sup>Punteggio = 5 - 4 x [(indicatore - soglia minima)/(soglia massima - soglia minima)]



## ATTIVITÀ NON INERENTI

Gli indicatori di questa tipologia individuano situazioni in cui il contribuente svolge in prevalenza attività economiche non rientranti nell'ambito di applicazione dell'ISA di riferimento.

Di seguito sono riportate le attività non inerenti.

### **TIPOLOGIA DEI PRODOTTI VENDUTI/INTERMEDIATI E DEI SERVIZI PRESTATI: VENDITA DI RICAMBI E ACCESSORI > 50% DEI RICAVI**

Qualora il contribuente abbia indicato di derivare più del 50% dei ricavi dalla "Vendita di ricambi e accessori", l'indicatore è **applicato** e il punteggio è pari a 1.

### **TIPOLOGIA DEI PRODOTTI VENDUTI/INTERMEDIATI E DEI SERVIZI PRESTATI: ATTIVITÀ DELL'OFFICINA (CON ESCLUSIVO RIFERIMENTO ALLA VENDITA DI MANODOPERA): ASSISTENZA, RIPARAZIONE E MANUTENZIONE > 50% DEI RICAVI**

Qualora il contribuente abbia indicato di derivare più del 50% dei ricavi dall'"Attività dell'officina (con esclusivo riferimento alla vendita di manodopera): assistenza, riparazione e manutenzione", l'indicatore è **applicato** e il punteggio è pari a 1.

### **TIPOLOGIA DEI PRODOTTI VENDUTI/INTERMEDIATI E DEI SERVIZI PRESTATI: PROVVIGIONI PER SERVIZI DI FINANZIAMENTO E/O LEASING E/O NOLEGGIO A LUNGO TERMINE E/O ASSICURAZIONE > 50% DEI RICAVI**


Qualora il contribuente abbia indicato di derivare più del 50% dei ricavi dalle "Provvigioni per servizi di finanziamento e/o leasing e/o noleggio a lungo termine e/o assicurazione", l'indicatore è **applicato** e il punteggio è pari a 1.

### **TIPOLOGIA DEI PRODOTTI VENDUTI/INTERMEDIATI E DEI SERVIZI PRESTATI: NOLEGGIO CARAVAN E/O AUTOCARAVAN > 50% DEI RICAVI**

Qualora il contribuente abbia indicato di derivare più del 50% dei ricavi dal "Noleggio caravan e/o autocaravan", l'indicatore è **applicato** e il punteggio è pari a 1.

### **TIPOLOGIA DEI PRODOTTI VENDUTI/INTERMEDIATI E DEI SERVIZI PRESTATI: NOLEGGIO DI ALTRI VEICOLI > 50% DEI RICAVI**

Qualora il contribuente abbia indicato di derivare più del 50% dei ricavi dal "Noleggio di altri veicoli", l'indicatore è **applicato** e il punteggio è pari a 1.



## SUB ALLEGATI

### SUB ALLEGATO 69.A - ASSEGNAZIONE AI MOB


In fase di applicazione, per l'assegnazione dei contribuenti ai MoB viene utilizzata una combinazione di due tecniche statistiche di tipo multivariato (analisi fattoriali e modelli di mistura finita) che utilizza le seguenti variabili:

Analisi fattoriale	Nome variabile	Descrizione variabile
Funzione logistica	W_RICAVI_VEICOLO_NUOVO_P	Tipologia dei prodotti venduti/intermediati e dei servizi prestati – Veicoli appartenenti alle categorie: M – N – O: Vendita di veicoli nuovi (Percentuale sui ricavi)
	W_MODATT_INT_VEIC_NEW_P	Tipologia dei prodotti venduti/intermediati e dei servizi prestati – Veicoli appartenenti alle categorie: M – N – O: Intermediazione di veicoli nuovi (Percentuale sui ricavi)
	W_RICAVI_VEICOLO_USATO_P	Tipologia dei prodotti venduti/intermediati e dei servizi prestati – Veicoli appartenenti alle categorie: M – N – O: Vendita di veicoli usati (Percentuale sui ricavi)
	W_MODATT_INT_VEIC_USATO_P	Tipologia dei prodotti venduti/intermediati e dei servizi prestati – Veicoli appartenenti alle categorie: M – N – O: Intermediazione di veicoli usati (Percentuale sui ricavi)





<b>Analisi fattoriale</b>	<b>Nome variabile</b>	<b>Descrizione variabile</b>
	W_MODATT_VEN_CICLO_NEW_P	Tipologia dei prodotti venduti/intermediati e dei servizi prestati – Ciclomotori e motoveicoli (categoria L): Vendita di ciclomotori e motoveicoli nuovi (Percentuale sui ricavi)
	W_MODATT_VEN_CICLO_USATO_P	Tipologia dei prodotti venduti/intermediati e dei servizi prestati – Ciclomotori e motoveicoli (categoria L): Vendita di ciclomotori e motoveicoli usati (Percentuale sui ricavi)
<b>Funzione informativa</b>	W_VEICOLI_M1_M2_M3_P	Categorie di veicoli venduti/intermediati: Categoria M: veicoli adibiti al trasporto di persone con almeno 4 ruote (esclusi autocaravan)
	W_VEICOLI_N1_N2_N3_P	Categorie di veicoli venduti/intermediati: Categoria N: veicoli a motore destinati al trasporto di merci, aventi almeno 4 ruote
	W_VEICOLI_O1_4_P	Categorie di veicoli venduti/intermediati: Categoria O: rimorchi (esclusi caravan)
	W_VEICOLI_M1_O1_CARAVAN_P	Categorie di veicoli venduti/intermediati: Caravan e/o autocaravan
	W_VEICOLI_DA_L1_A_L7_P	Categorie di veicoli venduti/intermediati: Categoria L: ciclomotori e motoveicoli a due, tre e quattro ruote
<b>Canali di fornitura</b>	W_MODORG_CONCESS_SN	Modalità organizzativa: Concessionaria (vendita di veicoli in regime di concessione)



Analisi fattoriale	Nome variabile	Descrizione variabile
	W_MODACQ_RETE_UFF_Q	Modalità di acquisto dei veicoli sia nuovi che usati: Da concessionarie (reti ufficiali di vendita)
	W_MODACQ_PRIV_P	Modalità di acquisto dei veicoli sia nuovi che usati: Da privati

Sulla base di tali variabili, il contribuente viene assegnato ad uno o più MoB attraverso l'attribuzione di una probabilità di appartenenza, come descritto nell'**Allegato 88**.


Le matrici ed i vettori per il calcolo delle probabilità di appartenenza ai MoB sono riportati nell'**Allegato 90**.




### SUB ALLEGATO 69.B - FUNZIONE "RICAVI PER ADDETTO"

Di seguito viene riportato l'elenco delle variabili e dei coefficienti della funzione di regressione "Ricavi per addetto", con la spiegazione dei coefficienti.


INPUT PRODUTTIVI	VARIABILI		COEFFICIENTE	INTERPRETAZIONE DEL COEFFICIENTE STIMATO
	Valore dei beni strumentali, quota fino a 175.000 euro per addetto	(*)	0,089504326966888	Un aumento dell'1% della variabile determina un aumento dello 0,09% del Ricavo stimato
	Costo del venduto e per la produzione di servizi, quota fino a 665.000 euro per addetto	(*)	0,566804908030198	Un aumento dell'1% della variabile determina un aumento dello 0,57% del Ricavo stimato
	Costo per servizi al netto dei compensi corrisposti ai soci per l'attività di amministratore (società ed enti soggetti all'IRES) + Canoni per beni mobili acquisiti in dipendenza di contratti di locazione non finanziaria e di noleggio	(*)	0,161520593795535	Un aumento dell'1% della variabile determina un aumento dello 0,16% del Ricavo stimato
	Ammortamenti per beni mobili strumentali + Canoni relativi a beni mobili acquisiti in dipendenza di contratti di locazione finanziaria	(*)	0,02297502930082	Un aumento dell'1% della variabile determina un aumento dello 0,02% del Ricavo stimato
	Spese per lavoro dipendente al netto dei compensi corrisposti ai soci per l'attività di amministratore	(*)	0,045202509432336	Un aumento dell'1% della variabile determina un aumento dello 0,05% del Ricavo stimato



	VARIABILI	COEFFICIENTE	INTERPRETAZIONE DEL COEFFICIENTE STIMATO
<b>VARIABILI STRUTTURALI</b>	Inizio dell'attività (vale 1 fino al secondo periodo di imposta successivo all'inizio attività)	-0,024211364132551	La condizione di 'Inizio dell'attività (vale 1 fino al secondo periodo di imposta successivo all'inizio attività)' determina una diminuzione del 2,42% del Ricavo stimato
	Pensionato titolare della ditta individuale con numero di Addetti non superiore a due	-0,044391237586217	La condizione di 'Pensionato titolare della ditta individuale con numero di Addetti non superiore a due' determina una diminuzione del 4,44% del Ricavo stimato
	Totale locali destinati ad ufficio	0,017706680429292 (**)	Un aumento dell'1% della variabile determina un aumento dello 0,02% del Ricavo stimato
	Tipologia dei prodotti venduti/intermediati e dei servizi prestati: Provvigioni per servizi di finanziamento e/o leasing e/o noleggio a lungo termine e/o assicurazione / 100	0,132780204996682	Un aumento dell'1% della variabile determina un aumento dello 0,13% del Ricavo stimato
	Numero veicoli, quota per addetto fino a 300	0,139116880802517 (**)	Un aumento dell'1% della variabile determina un aumento dello 0,14% del Ricavo stimato
	Volume delle vendite dell'intermediazione di veicoli, ciclomotori e motoveicoli nuovi, quota fino a 2.200.000 euro per addetto	0,006396854710377 (*)	Un aumento dell'1% della variabile determina un aumento dello 0,01% del Ricavo stimato



	VARIABILI		COEFFICIENTE	INTERPRETAZIONE DEL COEFFICIENTE STIMATO
<b>MODELLI DI BUSINESS (MoB)</b>	Probabilità di appartenenza al MoB 1 — Commerciali che effettuano prevalentemente la vendita di veicoli a motore per lo più usati destinati al trasporto di merci		—0,334505021269996	L'appartenenza al MoB determina una diminuzione del 33,45% del Ricavo stimato
	Probabilità di appartenenza al MoB 2 — Commerciali che presentano un'offerta differenziata di veicoli		—0,304552955592718	L'appartenenza al MoB determina una diminuzione del 30,46% del Ricavo stimato
	Probabilità di appartenenza al MoB 3 — Commerciali che effettuano prevalentemente la vendita di veicoli a motore nuovi e usati adibiti al trasporto di persone		—0,314030182998866	L'appartenenza al MoB determina una diminuzione del 31,40% del Ricavo stimato
	Probabilità di appartenenza al MoB 4 — Commerciali che effettuano prevalentemente la vendita di ciclomotori e motoveicoli che acquistano soprattutto da concessionarie		—0,389078889425243	L'appartenenza al MoB determina una diminuzione del 38,91% del Ricavo stimato
	Probabilità di appartenenza al MoB 5 — Commerciali che effettuano prevalentemente la vendita di autocaravan e/o caravan		—0,222251090782349	L'appartenenza al MoB determina una diminuzione del 22,23% del Ricavo stimato



	VARIABILI	COEFFICIENTE	INTERPRETAZIONE DEL COEFFICIENTE STIMATO
	Probabilità di appartenenza al MoB 6 — Commerciali che effettuano prevalentemente la vendita di ciclomotori e motoveicoli nuovi e usati	-0,371755670002334	L'appartenenza al MoB determina una diminuzione del 37,18% del Ricavo stimato
	Probabilità di appartenenza al MoB 7 — Concessionari che effettuano prevalentemente la vendita di veicoli a motore adibiti al trasporto di persone	-0,274386805867424	L'appartenenza al MoB determina una diminuzione del 27,44% del Ricavo stimato
	Probabilità di appartenenza al MoB 9 — Concessionari che effettuano prevalentemente la vendita di ciclomotori e motoveicoli	-0,355253442145139	L'appartenenza al MoB determina una diminuzione del 35,53% del Ricavo stimato
<b>VARIABILI TERRITORIALI</b>	Indice di concentrazione della domanda a livello provinciale	0,052640716432547	La localizzazione nelle province a più alto Indice di concentrazione della domanda a livello provinciale determina un aumento del 5,26% del Ricavo stimato
	Indice di concentrazione dell'offerta a livello provinciale	-0,032976046697592	La localizzazione nelle province a più alto Indice di concentrazione dell'offerta a livello provinciale determina una flessione del 3,30% del Ricavo stimato
	Territorialità del livello del reddito medio imponibile ai fini dell'addizionale IRPEF, a livello comunale	0,356212042342741	La localizzazione nei comuni a più alto livello secondo la territorialità considerata determina un aumento del 35,62% del Ricavo stimato



	VARIABILI		COEFFICIENTE	INTERPRETAZIONE DEL COEFFICIENTE STIMATO
<b>MISURE DI CICLO DI SETTORE</b>	Andamento della media dei ricavi per codice ATECO		0,205883792120126	Una diminuzione dell'1% della variabile di ciclo economico determina una flessione dello 0,21% del Ricavo stimato
	Tassi di interesse bancari (prestiti alle imprese) — Banca d'Italia		-0,023053247408052	Un aumento di un punto della variabile determina una flessione del 2,31% del Ricavo stimato
<b>MISURE DI CICLO INDIVIDUALE</b>	Costo del venduto e per la produzione di servizi (valore medio relativo agli ultimi 8 periodi d'imposta, incluso quello di applicazione)	(*)	-0,020748866581208	Una maggiore dotazione storica dell'1% della variabile rispetto a quella attuale determina una diminuzione dello 0,02% del Ricavo stimato
<b>ECONOMIE DI SCALA E/O SOSTITUZIONE</b>	(Costo del venduto e per la produzione di servizi) x (Valore dei beni strumentali)	(****)	-0,002514412321607	Un aumento dell'1% della variabile determina una diminuzione dello 0,003% del Ricavo stimato
<b>INTERCETTA</b>	Valore dell'intercetta del modello di stima		1,64556102077941	
<b>Coefficiente di rivalutazione</b>			1,013097845454933	
<b>Coefficiente individuale</b>	Vedasi Allegato 89			

(\*) Le variabili contabili (XC) sono utilizzate in stima come  $LN[1 + XC/(N^{\circ}addetti \times 1.000)]$  o  $LN[1 + MIN[XC/(N^{\circ}addetti \times 1.000), quota \text{ valore in migliaia pro capite}]$

(\*\*) Le variabili numeriche (XN) sono utilizzate in stima come  $LN[1 + XN/(N^{\circ}addetti)]$  o  $LN[1 + MIN[XN/(N^{\circ}addetti), quota \text{ valore pro capite}]$


(\*\*\*\*) La variabile relativa al numero degli addetti è utilizzata in stima come  $LN(1 + N^{\circ}addetti)$



(\*\*\*\*) Ciascuna variabile (XS) del prodotto è utilizzata in stima come  $LN(1+XS)$

Le variabili dipendenti sono utilizzate in stima come  $LN[1 + YC / (N^{addetti} \times 1.000)]$ , dove: YC è uguale a Ricavi oppure Compensi oppure Valore aggiunto.

Le misure di ciclo settoriale e l'indice di concentrazione della domanda/offerta relativi al periodo di imposta di applicazione saranno pubblicate con apposito Decreto ai sensi dell'art. 9-bis comma 2 del DL 50 del 24 aprile 2017 convertito nella Legge n. 96 del 21 giugno 2017.






### SUB ALLEGATO 69.C - FUNZIONE "VALORE AGGIUNTO PER ADDETTO"

Di seguito viene riportato l'elenco delle variabili e dei coefficienti della funzione di regressione "Valore aggiunto per addetto", con la spiegazione dei coefficienti.


INPUT	VARIABILI	COEFFICIENTE	INTERPRETAZIONE DEL COEFFICIENTE STIMATO
PRODUTTIVI	Valore dei beni strumentali, quota fino a 175.000 euro per addetto	(*) 0,097754434447936	Un aumento dell'1% della variabile determina un aumento dello 0,10% del VA stimato
	Costo del venduto e per la produzione di servizi, quota fino a 665.000 euro per addetto	(*) 0,104245915322483	Un aumento dell'1% della variabile determina un aumento dello 0,10% del VA stimato
	Costo per servizi al netto dei compensi corrisposti ai soci per l'attività di amministratore (società ed enti soggetti all'Ires) + Canoni per beni mobili acquisiti in dipendenza di contratti di locazione non finanziaria e di noleggio	(*) 0,090253715357533	Un aumento dell'1% della variabile determina un aumento dello 0,09% del VA stimato
	Ammortamenti per beni mobili strumentali	(*) 0,118310194516786	Un aumento dell'1% della variabile determina un aumento dello 0,12% del VA stimato
	Canoni relativi a beni mobili acquisiti in dipendenza di contratti di locazione finanziaria	(*) -0,029548213673311	Un aumento dell'1% della variabile determina una diminuzione dello 0,03% del VA stimato




	VARIABILI	COEFFICIENTE	INTERPRETAZIONE DEL COEFFICIENTE STIMATO
	Canoni relativi a beni immobili	—0,062192245795667	Un aumento dell'1% della variabile determina una diminuzione dello 0,06% del VA stimato
	Spese per lavoro dipendente al netto dei compensi corrisposti ai soci per l'attività di amministratore	0,21352203344659	Un aumento dell'1% della variabile determina un aumento dello 0,21% del VA stimato
<b>VARIABILI STRUTTURALI</b>	Pensionato titolare della ditta individuale con numero di Addetti non superiore a due	—0,173709686204149	La condizione di 'Pensionato titolare della ditta individuale con numero di Addetti non superiore a due' determina una diminuzione del 17,37% del VA stimato
	Periodo d'imposta 2020	—0,036844202770483	In corrispondenza del periodo d'imposta 2020 si ha una flessione del 3,68% del VA stimato
	Numero veicoli, quota per addetto fino a 300	0,180223862042638	Un aumento dell'1% della variabile determina un aumento dello 0,18% del VA stimato
	Tipologia dei prodotti venduti/intermediati e dei servizi prestati: Attività dell'officina (con esclusivo riferimento alla vendita di manodopera): assistenza, riparazione e manutenzione / 100	0,276604488974459	Un aumento dell'1% della variabile determina un aumento dello 0,28% del VA stimato




VARIABILI	COEFFICIENTE	INTERPRETAZIONE DEL COEFFICIENTE STIMATO
Tipologia dei prodotti venduti/intermediati e dei servizi prestati: Provvigioni per servizi di finanziamento e/o leasing e/o noleggio a lungo termine e/o assicurazione / 100	0,530578990807845	Un aumento dell'1% della variabile determina un aumento dello 0,53% del VA stimato
Noleggio di veicoli / 100	0,418867560928319	Un aumento dell'1% della variabile determina un aumento dello 0,42% del VA stimato
Volume delle vendite dell'intermediazione di veicoli, ciclomotori e motoveicoli nuovi, quota fino a 2.200.000 euro per addebito	0,0233336128582936	Un aumento dell'1% della variabile determina un aumento dello 0,02% del VA stimato
Volume delle vendite dell'intermediazione di veicoli, ciclomotori e motoveicoli usati, quota fino a 870.000 euro per addebito	0,010828066638391	Un aumento dell'1% della variabile determina un aumento dello 0,01% del VA stimato
Probabilità di appartenenza al MoB 1 — Commercianti che effettuano prevalentemente la vendita di veicoli a motore perlopiù usati destinati al trasporto di merci	—0,339876257567001	L'appartenenza al MoB determina una diminuzione del 33,99% del VA stimato



VARIABILI		COEFFICIENTE	INTERPRETAZIONE DEL COEFFICIENTE STIMATO
Probabilità di appartenenza al MoB 2 — Commercialianti che presentano un'offerta differenziata di veicoli		-0,364526566771706	L'appartenenza al MoB determina una diminuzione del 36,45% del VA stimato
Probabilità di appartenenza al MoB 3 — Commercialianti che effettuano prevalentemente la vendita di veicoli a motore nuovi e usati adibiti al trasporto di persone		-0,414398087917173	L'appartenenza al MoB determina una diminuzione del 41,44% del VA stimato
Probabilità di appartenenza al MoB 4 — Commercialianti che effettuano prevalentemente la vendita di ciclomotori e motoveicoli che acquistano soprattutto da concessionarie		-0,513128202901604	L'appartenenza al MoB determina una diminuzione del 51,31% del VA stimato
Probabilità di appartenenza al MoB 5 — Commercialianti che effettuano prevalentemente la vendita di autocaravan e/o caravan		-0,350754972303193	L'appartenenza al MoB determina una diminuzione del 35,08% del VA stimato
Probabilità di appartenenza al MoB 6 — Commercialianti che effettuano prevalentemente la vendita di ciclomotori e motoveicoli nuovi e usati		-0,495523801890645	L'appartenenza al MoB determina una diminuzione del 49,55% del VA stimato



	VARIABILI		COEFFICIENTE	INTERPRETAZIONE DEL COEFFICIENTE STIMATO
	Probabilità di appartenenza al MoB 7 — Concessionari che effettuano prevalentemente la vendita di veicoli a motore adibiti al trasporto di persone		-0,359449782814743	L'appartenenza al MoB determina una diminuzione del 35,94% del VA stimato
	Probabilità di appartenenza al MoB 9 — Concessionari che effettuano prevalentemente la vendita di ciclomotori e motoveicoli		-0,509718818979644	L'appartenenza al MoB determina una diminuzione del 50,97% del VA stimato
<b>VARIABILI TERRITORIALI</b>	Indice di concentrazione della domanda a livello provinciale		0,109740061518146	La localizzazione nelle province a più alto Indice di concentrazione della domanda a livello provinciale determina un aumento del 10,97% del VA stimato
	Indice di concentrazione dell'offerta a livello provinciale		-0,04560049527491	La localizzazione nelle province a più alto Indice di concentrazione dell'offerta a livello provinciale determina una flessione del 4,56% del VA stimato
	Territorialità del livello del reddito medio imponibile ai fini dell'addizionale IRPEF, a livello comunale		0,571586260369462	La localizzazione nei comuni a più alto livello secondo la territorialità considerata determina un aumento del 57,16% del VA stimato
<b>MISURE DI CICLO DI SETTORE</b>	Andamento della media dei ricavi per codice ATECO		0,318894266788898	Una diminuzione dell'1% della variabile di ciclo economico determina una flessione dello 0,32% del VA stimato




	VARIABILI		COEFFICIENTE	INTERPRETAZIONE DEL COEFFICIENTE STIMATO
	Tassi di interesse bancari (prestiti alle imprese) – Banca d'Italia		-0,082558600444154	Un aumento di un punto della variabile determina una flessione dell'8,26% del VA stimato
<b>MISURE DI CICLO INDIVIDUALE</b>	Costo del venduto e per la produzione di servizi (valore medio relativo agli ultimi 8 periodi d'imposta, incluso quello di applicazione)	(*)	-0,049911255939307	Una maggiore dotazione storica dell'1% della variabile rispetto a quella attuale determina una diminuzione dello 0,05% del VA stimato
<b>ECONOMIE DI SCALA E/O SOSTITUZIONE</b>	(Costo del venduto e per la produzione di servizi) x (Valore dei beni strumentali)	(****)	-0,000366607493835	Un aumento dell'1% della variabile determina una diminuzione dello 0,0004% del VA stimato
	(Valore dei beni strumentali) x (Spese per lavoro dipendente al netto dei compensi corrisposti ai soci per l'attività di amministratore)	(****)	-0,001449040618053	Un aumento dell'1% della variabile determina una diminuzione dello 0,001% del VA stimato
<b>INTERCETTA</b>	Valore dell'intercetta del modello di stima		1,381167703464438	
<b>Coefficiente di rivalutazione</b>			1,090175276650729	
<b>Coefficiente individuale</b>	Vedasi Allegato 89			

(\*) Le variabili contabili (XC) sono utilizzate in stima come  $LN[1 + XC/(N^{\circ}addetti \times 1.000)]$  o  $LN[1 + MIN[XC/(N^{\circ}addetti \times 1.000), \text{quota valore in migliaia pro capite}]$

(\*\*) Le variabili numeriche (XN) sono utilizzate in stima come  $LN[1 + XN/(N^{\circ}addetti)]$  o  $LN[1 + MIN[XN/(N^{\circ}addetti), \text{quota valore pro capite}]$


(\*\*\*) La variabile relativa al numero degli addetti è utilizzata in stima come  $LN(1 + N^{\circ}addetti)$



(\*\*\*) Ciascuna variabile (XS) del prodotto è utilizzata in stima come  $LN(1+XS)$

Le variabili dipendenti sono utilizzate in stima come  $LN[1+YC/(N^{\text{addetti}} \times 1.000)]$ , dove: YC è uguale a Ricavi oppure Compensi oppure Valore aggiunto.

Le misure di ciclo settoriale e l'indice di concentrazione della domanda/offerta relativi al periodo di applicazione saranno pubblicate con apposito Decreto ai sensi dell'art. 9-bis comma 2 del DL 50 del 24 aprile 2017 convertito nella Legge n. 96 del 21 giugno 2017.



---

**SUB ALLEGATO 69.D - FORMULE DELLE VARIABILI E DEGLI INDICATORI**

---

Di seguito sono riportate le formule delle variabili e degli indicatori economico-contabili utilizzati nell'ISA CM09U:

**Addetti<sup>15</sup> (ditte individuali)** = Titolare + Numero dipendenti + Numero collaboratori coordinati e continuativi che prestano attività prevalentemente nell'impresa + Numero collaboratori dell'impresa familiare e coniuge dell'azienda coniugale + Numero familiari diversi che prestano attività nell'impresa + Numero associati in partecipazione.

**Addetti (società)** = Numero dipendenti + Numero collaboratori coordinati e continuativi che prestano attività prevalentemente nell'impresa + Numero familiari diversi che prestano attività nell'impresa + Numero associati in partecipazione + Numero soci amministratori + Numero soci non amministratori + Numero amministratori non soci.

**Ammortamenti per beni mobili strumentali, al netto dei beni di costo unitario non superiore a 516,46 euro** = Ammortamenti per beni mobili strumentali - Spese per l'acquisto di beni strumentali mobili di costo unitario non superiore a 516,46 euro.

**Categorie di veicoli venduti/intermediati: Caravan e/o autocaravan** = Categorie di veicoli venduti/intermediati: Categoria M: veicoli a motore adibiti al trasporto di persone con almeno 4 ruote: "di cui autocaravan" + Categorie di veicoli venduti/intermediati: Categoria O: rimorchi (compresi semirimorchi): "di cui caravan".


**Categorie di veicoli venduti/intermediati: Categoria L: ciclomotori e motoveicoli a due, tre e quattro ruote** = Categorie di veicoli venduti/intermediati: Categoria L: ciclomotori e motoveicoli a due, tre e quattro ruote: [L1e (veicoli a due ruote) e L2e (veicoli a tre ruote) + L3e (veicoli a due ruote senza carrozzetta) e L4e (veicoli a due ruote con carrozzetta) + L5e (veicoli a tre ruote simmetriche), L6e (quadricicli leggeri) e L7e (quadricicli diversi da quelli leggeri)].

**Categorie di veicoli venduti/intermediati: Categoria M: veicoli adibiti al trasporto di persone con almeno 4 ruote (esclusi autocaravan)** = il valore massimo tra [Categorie di veicoli venduti/intermediati: Categoria M: veicoli a motore adibiti al trasporto di persone con almeno 4 ruote: (M1 (massimo otto posti a sedere oltre al sedile del conducente) - "di cui autocaravan")] e 0 + Categorie di veicoli venduti/intermediati: Categoria M: veicoli a motore adibiti al trasporto di persone con almeno 4 ruote: M2 e M3 (più di otto posti a sedere oltre al sedile del conducente).

**Categorie di veicoli venduti/intermediati: Categoria N: veicoli a motore destinati al trasporto di merci, aventi almeno 4 ruote** = Categorie di veicoli venduti/intermediati: Categoria N: veicoli a motore destinati al trasporto di merci, aventi almeno 4 ruote: [N1 (massa massima non superiore a 3,5 t.) + N2 (massa massima superiore a 3,5 t. ma non superiore a 12 t.) + N3 (massa massima superiore a 12 t.)].

---

<sup>15</sup>Il titolare è pari a uno. Il numero collaboratori dell'impresa familiare e coniuge dell'azienda coniugale, il numero familiari diversi che prestano attività nell'impresa, il numero associati in partecipazione, il numero soci amministratori e il numero soci non amministratori sono pari alla relativa percentuale di lavoro prestato diviso 100. Il numero collaboratori coordinati e continuativi che prestano attività prevalentemente nell'impresa, il numero amministratori non soci e il titolare sono rideterminati in base alla durata dell'attività pari al numero di mesi di attività nel corso del periodo di imposta diviso 12. Il numero addetti non può essere inferiore a ("Numero di mesi di attività nel corso del periodo di imposta" diviso 12).





**Categorie di veicoli venduti/intermediati: Categoria O: rimorchi (esclusi caravan)** = il valore massimo tra [Categorie di veicoli venduti/intermediati: Categoria O: rimorchi (compresi semirimorchi): ("O1 - O2 - O3 - O4" - "di cui caravan")] e 0.

**Costi produttivi** = Costo del venduto e per la produzione di servizi + Costo per servizi - Compensi corrisposti ai soci per l'attività di amministratore (società ed enti soggetti all'IRES) + Canoni per beni mobili acquisiti in dipendenza di contratti di locazione non finanziaria e di noleggio + Spese per lavoro dipendente e per altre prestazioni diverse da lavoro dipendente afferenti l'attività dell'impresa - Compensi corrisposti ai soci per l'attività di amministratore (società di persone).

**Costi residuali di gestione** = Oneri diversi di gestione ed altre componenti negative - Perdite su crediti - Utili spettanti agli associati in partecipazione con apporti di solo lavoro - Maggiorazioni fiscali - Componenti negativi derivanti da trasferimenti di azienda o di rami di azienda - Minusvalenze derivanti da operazioni di riconversione produttiva, ristrutturazione o ridimensionamento produttivo, espropri o nazionalizzazioni di beni, alienazione di beni non strumentali all'attività produttiva - Quote di accantonamento annuale al TFR per forme pensionistiche complementari e somme erogate agli iscritti ai fondi di previdenza del personale dipendente - Oneri per imposte e tasse.


**Costi totali** = Costi produttivi + Oneri diversi di gestione ed altre componenti negative - Perdite su crediti - Utili spettanti agli associati in partecipazione con apporti di solo lavoro - Maggiorazioni fiscali - Componenti negativi derivanti da trasferimenti di azienda o di rami di azienda - Minusvalenze derivanti da operazioni di riconversione produttiva, ristrutturazione o ridimensionamento produttivo, espropri o nazionalizzazioni di beni, alienazione di beni non strumentali all'attività produttiva - Quote di accantonamento annuale al TFR per forme pensionistiche complementari e somme erogate agli iscritti ai fondi di previdenza del personale dipendente - Oneri per imposte e tasse.

**Costo del venduto e per la produzione di servizi**<sup>16</sup> = [Esistenze iniziali relative a merci, prodotti finiti, materie prime e sussidiarie, semilavorati e ai servizi non di durata ultrannuale + Costi per l'acquisto di materie prime, sussidiarie, semilavorati e merci e per la produzione di servizi - Beni distrutti o sottratti relativi a materie prime, sussidiarie, semilavorati, merci e prodotti finiti] - Rimanenze finali relative a merci, prodotti finiti, materie prime e sussidiarie, semilavorati e ai servizi non di durata ultrannuale.

**Decumulo delle scorte**<sup>17</sup> = [(Esistenze iniziali relative a merci, prodotti finiti, materie prime e sussidiarie, semilavorati e ai servizi non di durata ultrannuale - Rimanenze finali relative a merci, prodotti finiti, materie prime e sussidiarie, semilavorati e ai servizi non di durata ultrannuale)]/[(Costi per l'acquisto di materie prime, sussidiarie, semilavorati e merci e per la produzione di servizi relativi al periodo di imposta precedente (per gli ISA con trattamento ad aggio è neutralizzata la componente ad aggio o ricavo fisso) + Costi per l'acquisto di materie prime, sussidiarie, semilavorati e merci e per la produzione di servizi relativi a due periodi di imposta precedenti (per gli ISA con trattamento ad aggio è neutralizzata la componente ad aggio o ricavo fisso)]/2].

<sup>16</sup>Ad esclusione dell'utilizzo nell'ambito dell'indicatore elementare di anomalia relativo al "costo del venduto e per la produzione di servizi", se la variabile è minore di zero, viene posta uguale a zero.

<sup>17</sup>Quando il denominatore dell'indicatore "Decumulo delle scorte" è nullo, l'indicatore non è applicato.



**Durata delle scorte** = [(Esistenze iniziali relative a merci, prodotti finiti, materie prime e sussidiarie, semilavorati e ai servizi non di durata ultrannuale + Rimanenze finali relative a merci, prodotti finiti, materie prime e sussidiarie, semilavorati e ai servizi non di durata ultrannuale)/2]×365/(Costo del venduto e per la produzione di servizi).

**Indice di concentrazione della domanda a livello provinciale** = Totale Ricavi delle imprese delle attività relative ai codici Ateco dell'ISA CM09U per abitante a livello provinciale diviso il Totale Ricavi delle imprese delle attività relative ai codici Ateco dell'ISA CM09U per abitante a livello nazionale<sup>18</sup>.

La variabile è la media, per tutte le unità locali compilate, dei singoli indici di concentrazione provinciali.

Un'unità locale è compilata se il comune dell'unità locale è compilato.

Se non risulta compilata alcuna unità locale occorre far riferimento al comune del domicilio fiscale qualora presente.

**Indice di concentrazione dell'offerta a livello provinciale** = Numero totale di imprese delle attività relative ai codici Ateco dell'ISA CM09U per abitante a livello provinciale diviso il Numero Totale di imprese delle attività relative ai codici Ateco dell'ISA CM09U per abitante a livello nazionale<sup>19</sup>.

La variabile è la media, per tutte le unità locali compilate, dei singoli indici di concentrazione provinciali.

Un'unità locale è compilata se il comune dell'unità locale è compilato.

Se non risulta compilata alcuna unità locale occorre far riferimento al comune del domicilio fiscale qualora presente.

**Margine operativo lordo** = Valore aggiunto - (Spese per lavoro dipendente e per altre prestazioni diverse da lavoro dipendente afferenti l'attività dell'impresa - Spese per prestazioni rese da professionisti esterni - Compensi corrisposti ai soci per l'attività di amministratore (società di persone)).

**Modalità di acquisto dei veicoli sia nuovi che usati: Da concessionarie (reti ufficiali di vendita)** = [Modalità di acquisto dei veicoli sia nuovi che usati: Da concessionarie (reti ufficiali di vendita) \* Modalità di acquisto dei veicoli sia nuovi che usati: Da concessionarie (reti ufficiali di vendita)]/100.

**Noleggio di veicoli** = Tipologia dei prodotti venduti/intermediati e dei servizi prestati: Noleggio caravan e/o autocaravan + Tipologia dei prodotti venduti/intermediati e dei servizi prestati: Noleggio di altri veicoli.

**Numero dipendenti** = (Numero delle giornate retribuite - Numero delle giornate di sospensione, C.I.G. e simili del personale dipendente) diviso 312.


**Numero veicoli** = Tipologia dei prodotti venduti/intermediati e dei servizi prestati - Veicoli appartenenti alle categorie: M - N - O: [Vendita di veicoli nuovi (Numero) + Intermediazione di veicoli nuovi (Numero) + Vendita di veicoli usati (Numero) + Intermediazione di veicoli usati (Numero)] + Tipologia dei prodotti venduti/intermediati e dei servizi prestati - Ciclomotori e motoveicoli (categoria L): [Vendita di ciclomotori e motoveicoli nuovi (Numero) + Intermediazione di ciclomotori e motoveicoli nuovi (Numero) + Vendita di ciclomotori e motoveicoli usati (Numero) + Intermediazione di ciclomotori e motoveicoli usati (Numero)].

**Oneri finanziari netti** = Interessi e altri oneri finanziari - Risultato della gestione finanziaria.

**Periodo d'imposta 2020** = 1 nel periodo d'imposta 2020; altrimenti la variabile assume valore zero.

<sup>18</sup>Il numero degli abitanti a livello provinciale e a livello nazionale è stato desunto da FONTE ISTAT.

<sup>19</sup>Il numero degli abitanti a livello provinciale e a livello nazionale è stato desunto da FONTE ISTAT.



**Reddito** = Risultato ordinario + Altri proventi considerati ricavi di cui alla lettera f) dell'art. 85, comma 1, del TUIR + Altri proventi e componenti positivi - Oneri diversi di gestione ed altre componenti negative di cui componenti negativi derivanti da trasferimenti di azienda o di rami di azienda - Oneri diversi di gestione ed altre componenti negative di cui minusvalenze derivanti da operazioni di riconversione produttiva, ristrutturazione o ridimensionamento produttivo, espropri o nazionalizzazioni di beni, alienazione di beni non strumentali all'attività produttiva.

**Reddito operativo** = Margine operativo lordo - Ammortamenti - Accantonamenti.

**Reddito operativo lordo** = Reddito operativo + Ammortamenti + Canoni per beni mobili acquisiti in dipendenza di contratti di locazione finanziaria, ad esclusione dei canoni di leasing fiscalmente deducibili oltre il periodo di durata del contratto.

**Ricavi** = Ricavi di cui ai commi 1 (Lett. a) e b)) e 2 dell'art. 85 del TUIR + (Altri proventi considerati ricavi - Altri proventi considerati ricavi di cui alla lettera f) dell'art. 85, comma 1, del TUIR) + Rimanenze finali relative ad opere, forniture e servizi di durata ultrannuale - Esistenze iniziali relative ad opere, forniture e servizi di durata ultrannuale + Ulteriori componenti positivi per migliorare il profilo di affidabilità.

**Ricavi da intermediazione** = Tipologia dei prodotti venduti/intermediati e dei servizi prestati - Veicoli appartenenti alle categorie: M - N - O: [Intermediazione di veicoli nuovi (Percentuale sui ricavi) + Intermediazione di veicoli usati (Percentuale sui ricavi)] + Tipologia dei prodotti venduti/intermediati e dei servizi prestati - Ciclomotori e motoveicoli (categoria L): [Intermediazione di ciclomotori e motoveicoli nuovi (Percentuale sui ricavi) + Intermediazione di ciclomotori e motoveicoli usati (Percentuale sui ricavi)].

**Risultato ordinario** = Reddito operativo + Risultato della gestione finanziaria - Interessi e altri oneri finanziari + Incrementi di immobilizzazioni per lavori interni.

**Territorialità del livello del reddito medio imponibile ai fini dell'addizionale IRPEF, a livello comunale definita su dati del Dipartimento delle Finanze riferiti ai periodi d'imposta 2019 e 2020** <sup>20</sup>

La territorialità del livello del reddito differenzia il territorio nazionale sulla base del livello del reddito per comune.

La variabile è la media, per tutte le unità locali compilate, dei singoli indicatori territoriali.

Un'unità locale è compilata se il comune dell'unità locale è compilato.


Se non risulta compilata alcuna unità locale occorre far riferimento al comune del domicilio fiscale qualora presente.

**Totale locali destinati ad ufficio** <sup>21</sup> = Somma dei metri quadri dei locali destinati ad ufficio per tutte le unità locali.

**Valore aggiunto** = Ricavi - [(Costo del venduto e per la produzione di servizi) + (Costo per servizi - Compensi corrisposti ai soci per l'attività di amministratore (società ed enti soggetti all'IRES)) + Costo per il godimento di beni di terzi (canoni di locazione finanziaria e non finanziaria, di noleggio, ecc.) + Spese per prestazioni rese da professionisti esterni + (Oneri diversi di gestione ed altre componenti negative - Utili spettanti agli associati in partecipazione con apporti di solo lavoro - Maggiorazioni fiscali - Componenti negativi derivanti da trasferimenti di azienda o di rami di azienda - Minusvalenze derivanti da operazioni di riconversione produttiva, ristrutturazione o ridimensionamento produttivo, espropri o nazionalizzazioni di beni, alienazione di beni non strumentali all'attività produttiva)].

<sup>20</sup> I criteri e le conclusioni dello studio sono riportati nell'apposito Decreto Ministeriale.

<sup>21</sup> La variabile è rideterminata in base alla durata dell'attività pari al numero di mesi di attività nel corso del periodo di imposta diviso 12.



**Valore dei beni strumentali** = La variabile è rideterminata in base alla durata dell'attività pari al numero di mesi di attività nel corso del periodo di imposta diviso 12.

**Valore dei beni strumentali mobili in proprietà, al netto dei beni di costo unitario non superiore a 516,46 euro** = Valore dei beni strumentali - Valore relativo a beni acquisiti in dipendenza di contratti di locazione finanziaria - Spese per l'acquisto di beni strumentali mobili di costo unitario non superiore a 516,46 euro.

**Volume delle vendite dell'intermediazione di veicoli, ciclomotori e motoveicoli nuovi** = Intermediazione per la vendita di veicoli appartenenti alle categorie: M - N - O: Veicoli nuovi + Intermediazione per la vendita di ciclomotori e motoveicoli (categoria L): Ciclomotori e motoveicoli nuovi.

**Volume delle vendite dell'intermediazione di veicoli, ciclomotori e motoveicoli usati** = Intermediazione per la vendita di veicoli appartenenti alle categorie: M - N - O: Veicoli usati + Intermediazione per la vendita di ciclomotori e motoveicoli (categoria L): Ciclomotori e motoveicoli usati.



# ALLEGATO 70


---

## NOTA TECNICA E METODOLOGICA

### INDICE SINTETICO DI AFFIDABILITÀ FISCALE

CM10U

COMMERCIO DI PARTI E ACCESSORI DI AUTOVEICOLI E  
MOTOVEICOLI



---

## APPLICAZIONE DELL'ISA

---

L'indice sintetico di affidabilità fiscale (ISA) esprime un giudizio di sintesi sull'affidabilità dei comportamenti fiscali del soggetto.

L'ISA è calcolato come media aritmetica di un insieme d'indicatori elementari e rappresenta il posizionamento del contribuente rispetto a tali indicatori attribuendo al soggetto un valore di sintesi, in scala da 1 a 10, dei singoli indicatori elementari: più basso sarà il valore dell'indice, minore sarà l'affidabilità fiscale del soggetto, più alto sarà il valore, più alta sarà l'attendibilità fiscale del soggetto.

I contribuenti interessati possono indicare ulteriori componenti positivi non risultanti dalle scritture contabili, che concorrono al calcolo degli indicatori elementari, per migliorare il proprio profilo di affidabilità fiscale.

Le attività economiche (ATECO 2007) oggetto dell'indice sintetico di affidabilità fiscale CM10U sono di seguito riportate:

- 45.31.01 - Commercio all'ingrosso di parti e accessori di autoveicoli
- 45.31.02 - Intermediari del commercio di parti ed accessori di autoveicoli
- 45.32.00 - Commercio al dettaglio di parti e accessori di autoveicoli
- 45.40.21 - Commercio all'ingrosso e al dettaglio di parti e accessori per motocicli e ciclomotori
- 45.40.22 - Intermediari del commercio di parti ed accessori di motocicli e ciclomotori

I criteri generali seguiti per la costruzione dell'indice sintetico di affidabilità fiscale CM10U sono riportati nell'**Allegato 88**.

Di seguito sono rappresentate le modalità di calcolo dell'indice sintetico di affidabilità fiscale CM10U per l'applicazione al singolo contribuente dal periodo di imposta 2022.



---

## MODELLI DI BUSINESS

---

Ai fini della definizione degli indicatori elementari, i contribuenti interessati all'applicazione dell'ISA CM10U sono classificati in gruppi omogenei che presentano al loro interno caratteristiche il più possibile simili in termini di modalità di operare sul mercato in base al "Modello di Business" (MoB) adottato.

I modelli di business rappresentano la struttura della catena del valore alla base del processo di produzione del bene o del servizio e sono espressione delle differenze fondamentali che derivano dalle diverse articolazioni organizzative con cui tale processo viene effettuato o da specifiche competenze.


Per l'ISA CM10U i MoB individuati sono i seguenti (la numerosità indicata è riferita alle imprese della base dati di costruzione, p.i. 2020):

- **MoB 1 - Imprese che effettuano in prevalenza vendita al dettaglio** (Numerosità: 2.392). L'assortimento è rappresentato da un'ampia gamma di prodotti, composto in genere da ricambi e accessori per auto e moto: pezzi di ricambio auto, pezzi di ricambio moto, accessori auto (portapacchi, portasci, ecc.) e accessori moto (parabrezza, bauletti, ecc.); gomme e ruote; materiali di consumo (oli, lubrificanti, antigelo, ecc.) e, talvolta, abbigliamento tecnico sportivo (caschi, tute, guanti, stivali, ecc.);
- **MoB 2 - Attività rappresentata prevalentemente da intermediazione di vendita in conto terzi e/o conto deposito** (Numerosità: 446). L'assortimento è rappresentato da un'ampia gamma di prodotti, composto in genere da ricambi e accessori per auto e moto: pezzi di ricambio auto, pezzi di ricambio moto e accessori auto (portapacchi, portasci, ecc.); gomme e ruote; materiali di consumo (oli, lubrificanti, antigelo, ecc.);
- **MoB 3 - Imprese che effettuano in prevalenza vendita all'ingrosso sul territorio senza ricorrere a una rete commerciale** (Numerosità: 2.385). L'assortimento è rappresentato da un'ampia gamma di prodotti, composto in genere da ricambi e accessori per auto e moto: pezzi di ricambio auto, pezzi di ricambio moto, accessori auto (portapacchi, portasci, ecc.) e accessori moto (parabrezza, bauletti, ecc.); gomme e ruote; materiali di consumo (oli, lubrificanti, antigelo, ecc.) e, talvolta, abbigliamento tecnico sportivo (caschi, tute, guanti, stivali, ecc.);
- **MoB 4 - Imprese che effettuano in prevalenza vendita all'ingrosso in sede al banco e/o a libero servizio (cash&carry), generalmente integrata da vendita al dettaglio** (Numerosità: 1.559). L'assortimento è rappresentato da un'ampia gamma di prodotti, composto in genere da ricambi e accessori per auto e moto: pezzi di ricambio auto, pezzi di ricambio moto, accessori auto (portapacchi, portasci, ecc.) e accessori moto (parabrezza, bauletti, ecc.); materiali di consumo (oli, lubrificanti, antigelo, ecc.); gomme e ruote e, talvolta, abbigliamento tecnico sportivo (caschi, tute, guanti, stivali, ecc.);



- **MoB 5 - Imprese che effettuano in prevalenza vendita all'ingrosso sul territorio tramite una rete commerciale di agenti e/o la propria forza vendita** (Numerosità: 167). L'assortimento è rappresentato da un'ampia gamma di prodotti, composto in genere da ricambi e accessori per auto e moto: pezzi di ricambio auto, accessori auto (portapacchi, portasci, ecc.) e pezzi di ricambio moto; materiali di consumo (oli, lubrificanti, antigelo, ecc.) e gomme e ruote.

Per la descrizione degli elementi che permettono l'assegnazione del contribuente ai MoB si rimanda al **Sub Allegato 70.A**.





---

## INDICATORI ELEMENTARI

---

Gli indicatori elementari utilizzati ai fini del calcolo dell'indice sintetico di affidabilità fiscale per l'ISA CM10U sono differenziati **in due gruppi**:

1. **Indicatori elementari di affidabilità.** Tali indicatori individuano l'attendibilità di relazioni e rapporti tra grandezze di natura contabile e strutturale, tipici del settore e/o del modello organizzativo di riferimento, all'interno di specifici intervalli di valori su una scala da 1 a 10.

A questo gruppo appartengono gli indicatori elementari:

- Ricavi per addetto;
- Valore aggiunto per addetto;
- Reddito per addetto;
- Durata e decumulo delle scorte.

2. **Indicatori elementari di anomalia.** Tali indicatori segnalano la presenza di profili contabili e/o gestionali atipici rispetto al settore e/o al modello organizzativo di riferimento o evidenziano incongruenze riconducibili ad ingiustificati disallineamenti tra le informazioni dichiarate nei modelli di rilevazione dei dati per l'applicazione degli ISA, ovvero tra queste e le informazioni presenti nei modelli dichiarativi e/o in altre banche dati, con riferimento a diverse annualità d'imposta. Gli indicatori partecipano al calcolo dell'indice sintetico di affidabilità fiscale soltanto quando l'anomalia è presente; trattandosi di indicatori riferibili unicamente ad anomalie, il relativo punteggio di affidabilità fiscale viene misurato o con una scala da 1 a 5 o con il valore 1 che evidenzia la presenza di una grave anomalia.

A questo gruppo appartengono gli indicatori elementari suddivisi nelle successive sezioni:

**Gestione caratteristica:**

- Costo del venduto e per la produzione di servizi negativo;
- Corrispondenza delle esistenze di prodotti finiti, materie prime e merci con le relative rimanenze;
- Corrispondenza delle esistenze di opere e servizi di durata ultrannuale con le relative rimanenze;
- Copertura delle spese per dipendente;
- Analisi dell'apporto di lavoro delle figure non dipendenti;
- Assenza del numero di associati in partecipazione in presenza dei relativi utili;
- Incidenza dei costi residuali di gestione;



- Margine operativo lordo negativo.

**Gestione dei beni strumentali:**

- Incidenza degli ammortamenti;
- Incidenza dei costi per beni mobili acquisiti in dipendenza di contratti per locazione finanziaria.

**Redditività:**

- Reddito operativo negativo;
- Risultato ordinario negativo.

**Gestione extra-caratteristica:**

- Incidenza degli accantonamenti;
- Incidenza degli oneri finanziari netti sul reddito operativo lordo.

**Attività non inerenti:**

- Tipologia di offerta: Motoveicoli nuovi >50% dei ricavi;
- Tipologia di offerta: Motoveicoli usati >50% dei ricavi;
- Tipologia di offerta: Autoveicoli nuovi >50% dei ricavi;
- Tipologia di offerta: Autoveicoli usati >50% dei ricavi;
- Tipologia di offerta: Installazione (cristalli, pneumatici, antifurti, GPS, autoradio, ecc.) >50% dei ricavi;
- Tipologia di offerta: Riparazioni meccaniche >50% dei ricavi;
- Tipologia di offerta: Riparazioni elettriche/elettroniche >50% dei ricavi;
- Tipologia di offerta: Elaborazioni (assetto, motore, marmitte, ecc.) >50% dei ricavi.

Le formule delle variabili e degli indicatori sono riportate nel **Sub Allegato 70.D**.



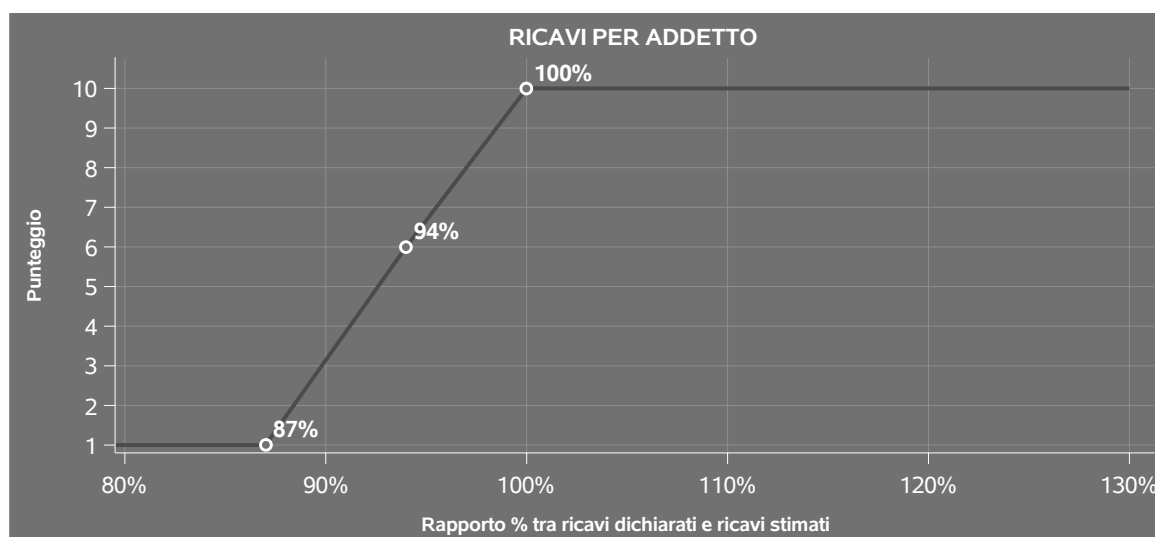
## INDICATORI ELEMENTARI DI AFFIDABILITÀ

### RICAVI PER ADDETTO

L'indicatore misura l'affidabilità dell'ammontare di ricavi che un'impresa consegue attraverso il processo produttivo con riferimento al contributo di ciascun addetto.

L'indicatore è calcolato come rapporto tra i ricavi dichiarati per addetto e i ricavi per addetto stimati.

A tale indicatore viene associato un punteggio che varia su una scala da 1 a 10. Quando i ricavi dichiarati sono maggiori o uguali rispetto a quelli stimati, ovvero il rapporto tra i ricavi dichiarati e i ricavi stimati presenta un valore pari o superiore ad 1, il punteggio assume valore 10; quando il citato rapporto presenta un valore pari o inferiore alla corrispondente soglia minima di riferimento<sup>1</sup>, il punteggio assume valore 1; quando tale rapporto presenta un valore compreso nell'intervallo tra la soglia minima e massima di riferimento, il punteggio è modulato<sup>2</sup> fra 1 e 10. Nel seguente grafico, per semplicità di rappresentazione, i valori sono rappresentati in forma percentuale approssimata all'intero.




I ricavi stimati sono determinati sulla base di una funzione di regressione dei "Ricavi per addetto" i cui coefficienti e la relativa interpretazione sono riportati nel **Sub Allegato 70.B**.

La stima dei "Ricavi per addetto" è personalizzata per singolo contribuente sulla base di uno specifico "coefficiente individuale", che misura le differenze nella produttività delle imprese (ad

<sup>1</sup>La soglia minima di riferimento è pari a  $\exp(-0,13911)$ , ovvero l'esponenziale dell'errore standard ( $\sigma$ ), con segno negativo, dei residui della funzione di stima dei ricavi per addetto.

<sup>2</sup>Punteggio =  $1+9x\{[\text{indicatore} - \exp(-\sigma)]/[1 - \exp(-\sigma)]\}$



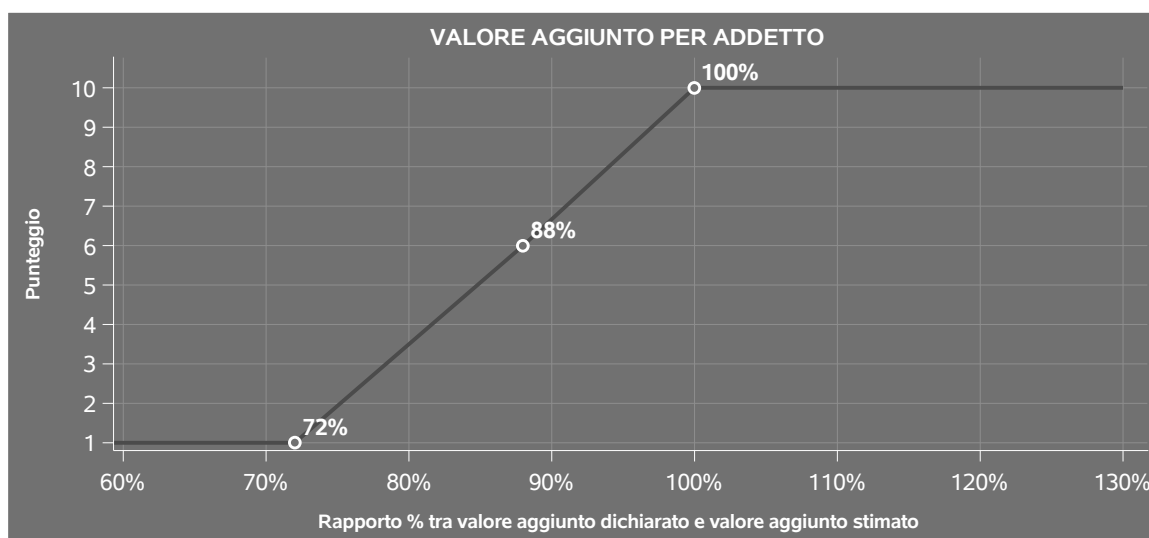
esempio, dovute a diverse abilità manageriali, potere di mercato, ecc.) e che risulta calcolato sulla base dei dati delle otto annualità di imposta precedenti relativi al medesimo contribuente. I criteri per la determinazione del coefficiente individuale sono riportati nell'**Allegato 89**.

## VALORE AGGIUNTO PER ADDETTO

L'indicatore misura l'affidabilità del valore aggiunto creato con riferimento al contributo di ciascun addetto.

L'indicatore è calcolato come rapporto tra il valore aggiunto dichiarato per addetto e il valore aggiunto per addetto stimato.

A tale indicatore viene associato un punteggio che varia su una scala da 1 a 10. Quando il valore aggiunto dichiarato è maggiore o uguale rispetto a quello stimato, ovvero il rapporto tra il valore aggiunto dichiarato e il valore aggiunto stimato presenta un valore pari o superiore ad 1, il punteggio assume valore 10; quando il citato rapporto presenta un valore pari o inferiore alla corrispondente soglia minima di riferimento<sup>3</sup>, il punteggio assume valore 1; quando tale rapporto presenta un valore compreso nell'intervallo tra la soglia minima e massima di riferimento, il punteggio è modulato<sup>4</sup> fra 1 e 10. Nel seguente grafico, per semplicità di rappresentazione, i valori sono rappresentati in forma percentuale approssimata all'intero.



Il valore aggiunto stimato è determinato sulla base di una funzione di regressione del "Valore aggiunto per addetto" i cui coefficienti e la relativa interpretazione sono riportati nel **Sub Allegato 70.C**.

<sup>3</sup>La soglia minima di riferimento è pari a  $\exp(-0,32200)$ , ovvero l'esponenziale dell'errore standard ( $\sigma$ ), con segno negativo, dei residui della funzione di stima del valore aggiunto per addetto.

<sup>4</sup>Punteggio =  $1+9x\{[\text{indicatore} - \exp(-\sigma)]/[1 - \exp(-\sigma)]\}$



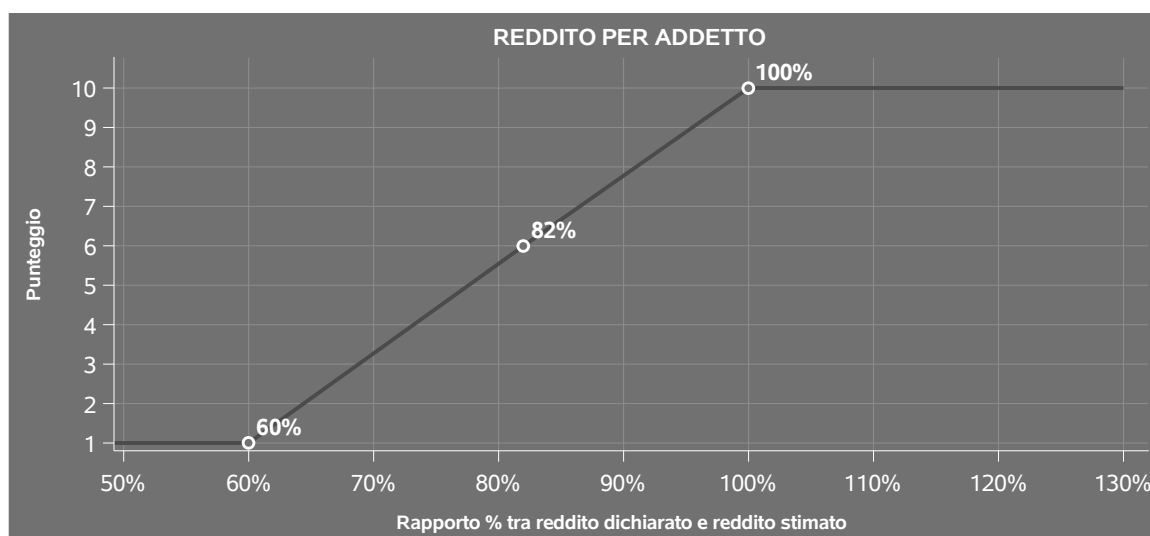
La stima del "Valore aggiunto per addetto" è personalizzata per singolo contribuente sulla base di uno specifico "coefficiente individuale", che misura le differenze nella produttività delle imprese (ad esempio, dovute a diverse abilità manageriali, potere di mercato, ecc.) e che risulta calcolato sulla base dei dati delle otto annualità di imposta precedenti relativi al medesimo contribuente. I criteri per la determinazione del coefficiente individuale sono riportati nell'**Allegato 89**.

## REDDITO PER ADDETTO

L'indicatore misura l'affidabilità del reddito che un soggetto economico realizza in un determinato periodo di tempo con riferimento al contributo di ciascun addetto.

L'indicatore è calcolato come rapporto tra il reddito dichiarato per addetto e il reddito per addetto stimato.

A tale indicatore viene associato un punteggio che varia su una scala da 1 a 10. Quando il reddito dichiarato è maggiore o uguale rispetto a quello stimato ovvero il rapporto tra reddito dichiarato e reddito stimato presenta un valore pari o superiore ad 1, il punteggio assume valore 10; quando il citato rapporto presenta un valore pari o inferiore alla corrispondente soglia minima di riferimento<sup>5</sup> o il reddito dichiarato è negativo, il punteggio assume valore 1; quando tale rapporto presenta un valore compreso nell'intervallo tra la soglia minima e massima di riferimento, il punteggio è modulato<sup>6</sup> fra 1 e 10. Nel seguente grafico, per semplicità di rappresentazione, i valori sono rappresentati in forma percentuale approssimata all'intero.



<sup>5</sup>La soglia minima di riferimento è pari a  $\exp(-0,50815)$ , ovvero l'esponenziale della deviazione standard ( $\sigma$ ), con segno negativo, del logaritmo del rapporto tra reddito per addetto dichiarato e reddito per addetto dichiarato più la differenza tra valore aggiunto per addetto stimato e dichiarato.

<sup>6</sup>Punteggio =  $1+9x\{[\text{indicatore} - \exp(-\sigma)]/[1 - \exp(-\sigma)]\}$



Il reddito stimato è pari alla somma del reddito dichiarato e dell'eventuale maggior valore aggiunto stimato.

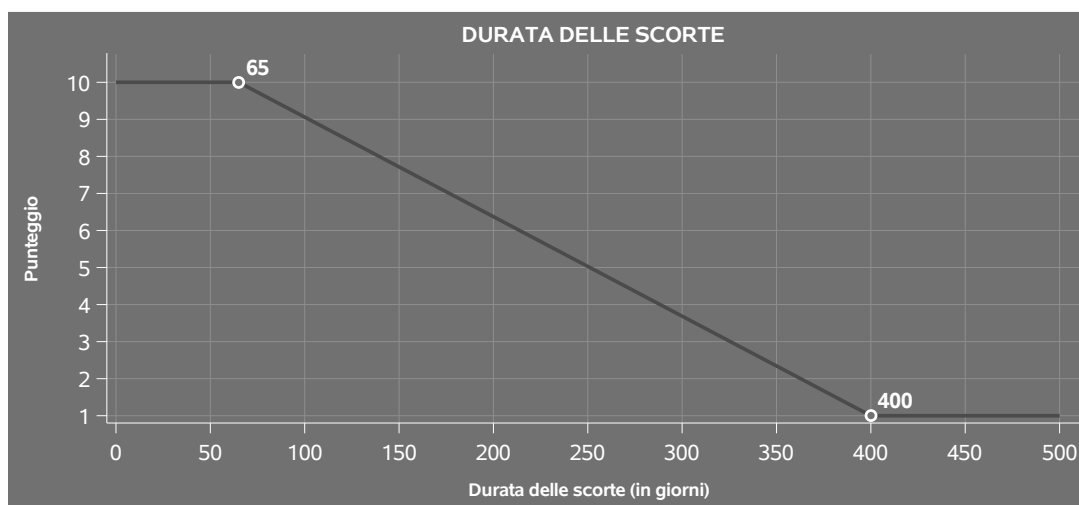
## DURATA E DECUMULO DELLE SCORTE

L'indicatore "Durata e decumulo delle scorte" è un indicatore composito costituito dalla media semplice dei punteggi dei due indicatori elementari "Durata delle scorte" e "Decumulo delle scorte".

### ● DURATA DELLE SCORTE

L'indicatore misura i giorni di permanenza media delle scorte in magazzino.

A tale indicatore viene associato un punteggio che varia su una scala da 1 a 10. Quando la "Durata delle scorte" presenta un valore pari o inferiore alla soglia minima di riferimento, il punteggio assume valore 10; quando la durata delle scorte presenta un valore pari o superiore alla corrispondente soglia massima di riferimento, il punteggio assume valore 1; quando la durata delle scorte presenta un valore compreso nell'intervallo tra la soglia minima e massima di riferimento, il punteggio è modulato<sup>7</sup> fra 1 e 10.



I dati riportati nel grafico sono riferiti al MoB 3.

Le soglie di riferimento (esprese in numero di giorni) sono differenziate per "Modello di Business" come di seguito riportato:

<sup>7</sup>Punteggio =  $10 - 9 \times \frac{(\text{indicatore} - \text{soglia minima})}{(\text{soglia massima} - \text{soglia minima})}$



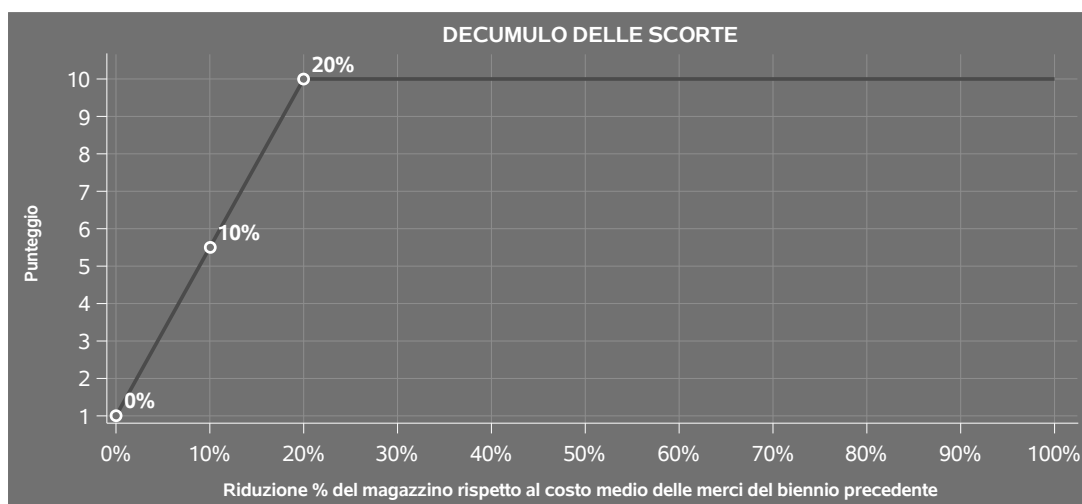
	Modalità di distribuzione	Soglia minima	Soglia massima
<b>MoB 1</b>	Tutti i soggetti	100,00	800,00
<b>MoB 2</b>	Tutti i soggetti	10,00	75,00
<b>MoB 3</b>	Tutti i soggetti	65,00	400,00
<b>MoB 4</b>	Tutti i soggetti	100,00	600,00
<b>MoB 5</b>	Tutti i soggetti	60,00	390,00

Per ogni singolo soggetto, i valori soglia sono ottenuti come media, ponderata con le relative probabilità di appartenenza, dei valori di riferimento individuati per gruppo omogeneo.

#### ● DECUMULO DELLE SCORTE

L'indicatore di "Decumulo delle scorte" fornisce una misura dello smobilizzo delle giacenze di magazzino nel corso dell'anno.

A tale indicatore viene associato un punteggio che varia su una scala da 1 a 10. Quando il "Decumulo delle scorte" presenta un valore pari o inferiore alla soglia minima di riferimento, pari a **zero**, il punteggio assume valore 1; quando il "Decumulo delle scorte" presenta un valore pari o superiore alla corrispondente soglia massima di riferimento (**0,20**), il punteggio assume valore 10; quando il "Decumulo delle scorte" presenta un valore compreso nell'intervallo tra la soglia minima e massima di riferimento, il punteggio è modulato<sup>8</sup> fra 1 e 10. Nel seguente grafico, per semplicità di rappresentazione, i valori sono rappresentati in forma percentuale.



<sup>8</sup>Punteggio = 1 + 9x(indicatore/0,20)



L'indicatore di "Decumulo delle scorte" è **applicato** quando il suo punteggio è superiore al punteggio dell'indicatore "Durata delle scorte".

In caso di inapplicabilità dell'indicatore "Decumulo delle scorte", il punteggio dell'indicatore composito "Durata e decumulo delle scorte" sarà pari a quello del solo indicatore "Durata delle scorte"<sup>9</sup>.

---

<sup>9</sup>Quando la variabile "Costo del venduto e per la produzione di servizi" è non positiva oppure la variabile "Tipologia di vendita: Provvigioni per intermediazione di vendita in conto terzi e/o conto deposito" è uguale a 100 e la somma di "Esistenze iniziali relative a merci, prodotti finiti, materie prime e sussidiarie, semilavorati e ai servizi non di durata ultrannuale" e "Rimanenze finali relative a merci, prodotti finiti, materie prime e sussidiarie, semilavorati e ai servizi non di durata ultrannuale" è uguale a 0, l'indicatore di "Durata delle scorte" non è applicato.





---

## INDICATORI ELEMENTARI DI ANOMALIA

---

### GESTIONE CARATTERISTICA

#### **COSTO DEL VENDUTO E PER LA PRODUZIONE DI SERVIZI NEGATIVO**

L'indicatore evidenzia situazioni di anomalia relative al costo del venduto e per la produzione di servizi.

Nel caso in cui tale costo sia negativo, l'indicatore è **applicato** e il relativo punteggio assume valore 1.

#### **CORRISPONDENZA DELLE ESISTENZE DI PRODOTTI FINITI, MATERIE PRIME E MERCI CON LE RELATIVE RIMANENZE**

L'indicatore monitora la corrispondenza tra il valore delle "Esistenze iniziali relative a merci, prodotti finiti, materie prime e sussidiarie, semilavorati e ai servizi non di durata ultrannuale", comprensive di quelle relative a prodotti soggetti ad aggio o ricavo fisso, e le relative rimanenze finali dichiarate per il periodo di imposta precedente.

Nel caso in cui la differenza, in valore assoluto, tra i due importi sia superiore a 100 euro più il 5% delle rimanenze finali dell'anno precedente, l'indicatore è **applicato** e il relativo punteggio assume valore 1.

L'indicatore è **applicabile** solo se per il periodo di imposta precedente il contribuente ha applicato gli indici sintetici di affidabilità fiscale per una attività di impresa.

#### **CORRISPONDENZA DELLE ESISTENZE DI OPERE E SERVIZI DI DURATA ULTRANNUALE CON LE RELATIVE RIMANENZE**

L'indicatore monitora la corrispondenza tra il valore delle "Esistenze iniziali relative ad opere, forniture e servizi di durata ultrannuale" e le relative rimanenze finali dichiarate per il periodo di imposta precedente.

Nel caso in cui la differenza, in valore assoluto, tra i due importi sia superiore a 100 euro più il 5% delle rimanenze finali dell'anno precedente, l'indicatore è **applicato** e il relativo punteggio assume valore 1.

L'indicatore è **applicabile** solo se per il periodo di imposta precedente il contribuente ha applicato gli indici sintetici di affidabilità fiscale per una attività di impresa.



## COPERTURA DELLE SPESE PER DIPENDENTE

L'indicatore verifica che l'impresa generi un valore aggiunto per addetto coerente con le spese per dipendente.

L'indicatore è **calcolato** come rapporto tra le spese per dipendente e il valore aggiunto per addetto<sup>10</sup>. Le spese per dipendente sono calcolate come rapporto tra le "Spese per lavoro dipendente e per altre prestazioni diverse da lavoro dipendente afferenti l'attività dell'impresa", al netto delle "Spese per prestazioni rese da professionisti esterni", delle "Spese per collaboratori coordinati e continuativi" e delle "Spese per compensi corrisposti ai soci per l'attività di amministratore (società di persone)", e il numero dipendenti.

Nel caso in cui il rapporto tra le spese per dipendente e il valore aggiunto per addetto assuma valori superiori all'unità l'indicatore è **applicato** e il relativo punteggio assume valore 1.

## ANALISI DELL'APPORTO DI LAVORO DELLE FIGURE NON DIPENDENTI

L'indicatore monitora la corretta compilazione dell'apporto di lavoro delle figure non dipendenti.


A tal fine, per ciascuna figura di addetto non dipendente (collaboratori familiari, familiari diversi, associati in partecipazione, soci amministratori, soci non amministratori) e a seconda della natura giuridica dell'impresa di appartenenza, è stato definito un valore percentuale minimo di apporto di lavoro per addetto, differenziato per numero di addetti per figura di addetto non dipendente (si veda la tabella seguente).

Tale valore rappresenta la soglia minima di riferimento dell'apporto di lavoro delle figure non dipendenti.

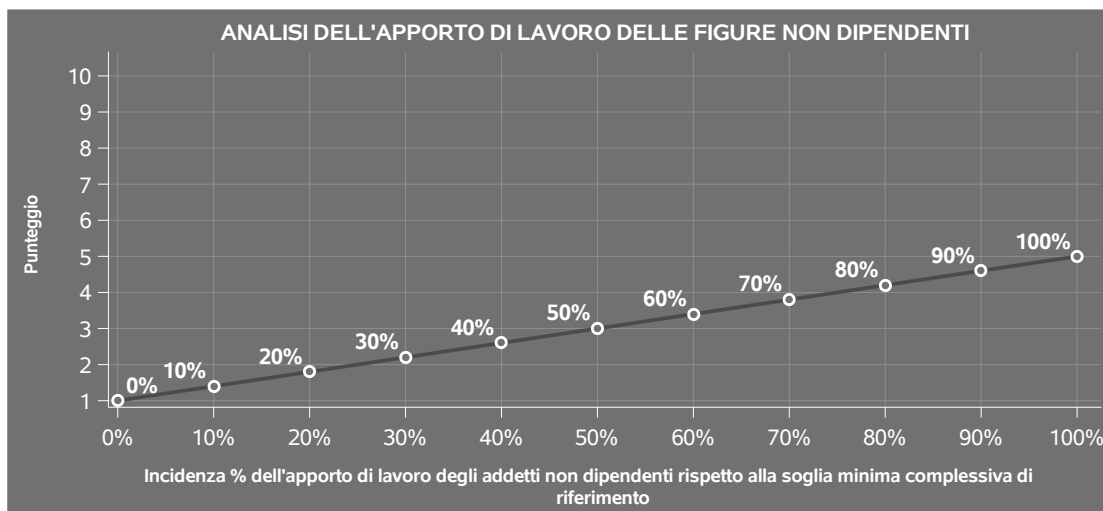
**Soglia minima percentuale di apporto di lavoro per addetto delle figure non dipendenti**

NATURA GIURIDICA	Numero addetti per figura	COLLABORATORI FAMILIARI	FAMILIARI DIVERSI	ASSOCIATI IN PARTECIPAZIONE	SOCI AMMINISTRATORI	SOCI NON AMMINISTRATORI
Persone fisiche	1	50	30	10		
	2	50	30	8		
	3	50	30	5		
	4	50	30	3		
	5	50	30	2		
	>5	50	30	1		
Società di persone	1		30	10	100	20
	2		30	8	75	15
	3		30	5	67	13
	4		30	3	63	13
	5		30	2	60	8
	>5		30	1	50	4
Società di capitali e enti non commerciali	1		30	10	50	10
	2		30	8	38	8
	3		30	5	33	5
	4		30	3	31	3
	5		30	2	28	2
	>5		30	1	16	1

<sup>10</sup>Quando il denominatore dell'indicatore "Copertura delle spese per dipendente" è non positivo, l'indicatore **non è applicato**.



Nel caso in cui la percentuale complessiva di apporto di lavoro degli addetti non dipendenti dichiarata sia inferiore alla soglia minima complessiva di riferimento, l'indicatore è **applicato** e il relativo punteggio<sup>11</sup> assume un valore compreso tra 1 e 5, come da grafico successivo.



## ASSENZA DEL NUMERO DI ASSOCIATI IN PARTECIPAZIONE IN PRESENZA DEI RELATIVI UTILI

L'indicatore evidenzia situazioni di anomalia nei casi di mancata dichiarazione dell'apporto di lavoro degli "Associati in partecipazione" in presenza degli "Utili spettanti agli associati in partecipazione con apporti di solo lavoro".

Nel caso in cui si verifichi tale anomalia, l'indicatore è **applicato** e il relativo punteggio assume valore 1.

## INCIDENZA DEI COSTI RESIDUALI DI GESTIONE

L'indicatore verifica che le voci di costo relative agli oneri diversi di gestione e alle altre componenti negative costituiscano una plausibile componente residuale di costo.

L'indicatore è **calcolato** come rapporto percentuale tra i costi residuali di gestione e i costi totali.

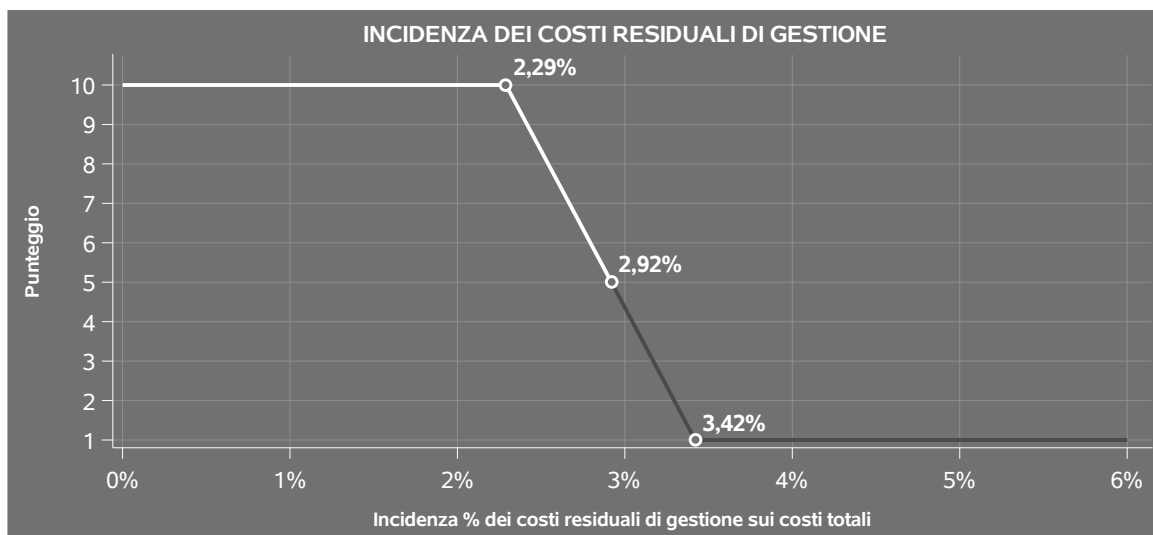
Qualora i costi totali siano uguali a zero, l'indicatore non è **applicabile**.

All'indicatore "Incidenza dei costi residuali di gestione" viene associato un punteggio che varia su una scala da 1 a 10. Quando l'indicatore presenta un valore pari o inferiore alla corrispondente soglia minima di riferimento, il punteggio assume valore 10; quando l'indicatore presenta un valore pari o superiore alla corrispondente soglia massima di riferimento, il punteggio assume valore 1; quando

<sup>11</sup>Punteggio =  $1+4 \times (\text{apporto di lavoro degli addetti non dipendenti} / \text{soglia minima complessiva di riferimento})$



l'indicatore presenta un valore compreso nell'intervallo tra la soglia minima e massima di riferimento, il punteggio è modulato<sup>12</sup> fra 1 e 10.



I dati riportati nel grafico sono riferiti al MoB 1.

Le soglie di riferimento (esprese in percentuale) sono differenziate per "Modello di Business" come di seguito riportato:

	Modalità di distribuzione	Soglia minima	Soglia massima
<b>MoB 1</b>	Tutti i soggetti	2,29	3,42
<b>MoB 2</b>	Tutti i soggetti	27,00	35,00
<b>MoB 3</b>	Tutti i soggetti	2,29	3,42
<b>MoB 4</b>	Tutti i soggetti	2,29	3,42
<b>MoB 5</b>	Tutti i soggetti	2,29	3,42

Per ogni singolo soggetto, i valori soglia sono ottenuti come media, ponderata con le relative probabilità di appartenenza, dei valori di riferimento individuati per gruppo omogeneo. L'indicatore è **applicato** quando il relativo punteggio è non superiore a 5.

<sup>12</sup>Punteggio =  $10 - 9 \times \frac{(\text{indicatore} - \text{soglia minima})}{(\text{soglia massima} - \text{soglia minima})}$



## MARGINE OPERATIVO LORDO NEGATIVO

L'indicatore evidenzia situazioni di anomalia relative al margine operativo lordo.

Nel caso in cui detto margine sia negativo e il valore aggiunto sia positivo, l'indicatore è **applicato** e il relativo punteggio assume valore 1.

## GESTIONE DEI BENI STRUMENTALI

### INCIDENZA DEGLI AMMORTAMENTI

L'indicatore verifica la coerenza tra ammortamenti per beni mobili strumentali e relativo valore.

L'indicatore è **calcolato** come rapporto percentuale tra gli ammortamenti per beni mobili strumentali, al netto dei beni di costo unitario non superiore a 516,46 euro e il valore dei beni strumentali mobili in proprietà, al netto dei beni di costo unitario non superiore a 516,46 euro, parametrato alla quota di mesi di attività nel corso del periodo di imposta (numero di mesi di attività nel corso del periodo di imposta / 12).

Nel caso in cui il valore dell'indicatore sia superiore al valore della soglia massima di riferimento (**30%**), l'indicatore è **applicato** e il relativo punteggio assume valore 1.

Qualora l'importo degli ammortamenti per beni mobili strumentali, al netto dei beni di costo unitario non superiore a 516,46 euro, sia positivo e il valore dei beni strumentali mobili in proprietà, al netto dei beni di costo unitario non superiore a 516,46 euro, sia pari a zero, l'indicatore è **applicato** e il relativo punteggio assume valore 1.

### INCIDENZA DEI COSTI PER BENI MOBILI ACQUISITI IN DIPENDENZA DI CONTRATTI PER LOCAZIONE FINANZIARIA

L'indicatore verifica la coerenza tra canoni di leasing e valore dei relativi beni strumentali acquisiti in leasing.

L'indicatore è **calcolato** come rapporto percentuale tra i "Canoni per beni mobili acquisiti in dipendenza di contratti di locazione finanziaria, ad esclusione dei canoni di leasing fiscalmente deducibili oltre il periodo di durata del contratto", e il "Valore dei beni strumentali mobili relativo a beni acquisiti in dipendenza di contratti di locazione finanziaria", parametrato alla quota di mesi di attività nel corso del periodo di imposta (numero di mesi di attività nel corso del periodo di imposta/12).

Nel caso in cui il valore dell'indicatore sia superiore al valore della soglia massima di riferimento (**60%**), l'indicatore è **applicato** e il relativo punteggio assume valore 1.

Qualora i "Canoni per beni mobili acquisiti in dipendenza di contratti di locazione finanziaria, ad esclusione dei canoni di leasing fiscalmente deducibili oltre il periodo di durata del contratto", siano



positivi e il "Valore dei beni strumentali mobili relativo a beni acquisiti in dipendenza di contratti di locazione finanziaria" sia pari a zero, l'indicatore è **applicato** e il relativo punteggio assume valore 1.

## REDDITIVITÀ

### REDDITO OPERATIVO NEGATIVO

L'indicatore intercetta le situazioni in cui il reddito operativo è minore di zero.

Qualora si verifichi questa condizione e il margine operativo lordo sia positivo, l'indicatore è **applicato** e il relativo punteggio assume valore 1.

### RISULTATO ORDINARIO NEGATIVO

L'indicatore intercetta le situazioni in cui il risultato ordinario è minore di zero.

Qualora si verifichi questa condizione, l'indicatore è **applicato** e il relativo punteggio assume valore 1.

## GESTIONE EXTRA-CARATTERISTICA

### INCIDENZA DEGLI ACCANTONAMENTI

L'indicatore verifica la plausibilità degli accantonamenti rispetto alla capacità dell'impresa di produrre reddito attraverso la propria gestione caratteristica.

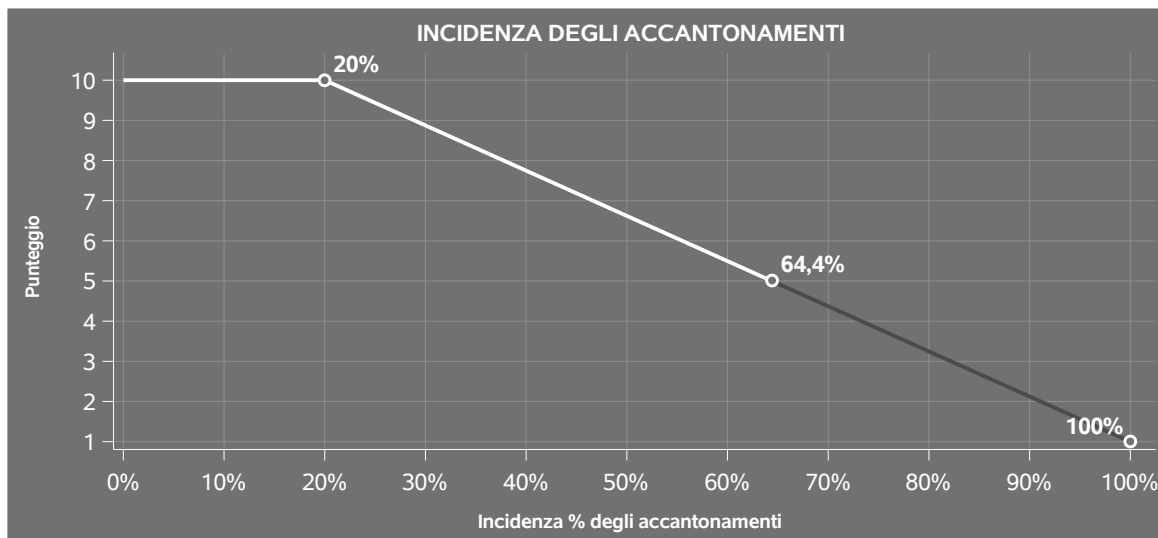
L'indicatore è **calcolato** come rapporto percentuale tra gli "Accantonamenti" e il margine operativo lordo.

Qualora gli "Accantonamenti" siano uguali a zero, l'indicatore non è **applicabile**.

All'indicatore "Incidenza degli accantonamenti" viene associato un punteggio che varia su una scala da 1 a 10. Quando l'indicatore presenta un valore pari o inferiore alla corrispondente soglia minima di riferimento (**20%**), il punteggio assume valore 10; quando l'indicatore presenta un valore pari o superiore alla corrispondente soglia massima di riferimento (**100%**), il punteggio assume valore 1; quando l'indicatore presenta un valore compreso nell'intervallo tra la soglia minima e massima di riferimento, il punteggio è modulato<sup>13</sup> fra 1 e 10.

<sup>13</sup>Punteggio =  $10 - 9 \times \frac{(\text{indicatore} - \text{soglia minima})}{(\text{soglia massima} - \text{soglia minima})}$





L'indicatore è **applicato** quando il relativo punteggio è non superiore a 5.

Qualora il margine operativo lordo sia non positivo, l'indicatore è **applicato** ed assume punteggio pari ad 1.

### INCIDENZA DEGLI ONERI FINANZIARI NETTI SUL REDDITO OPERATIVO LORDO

L'indicatore verifica la plausibilità dell'indebitamento finanziario dell'impresa, permettendo di evidenziare eventuali squilibri tra la gestione operativa (comprensiva di ammortamenti e canoni per beni mobili acquisiti in dipendenza di contratti di locazione finanziaria) e la gestione finanziaria.

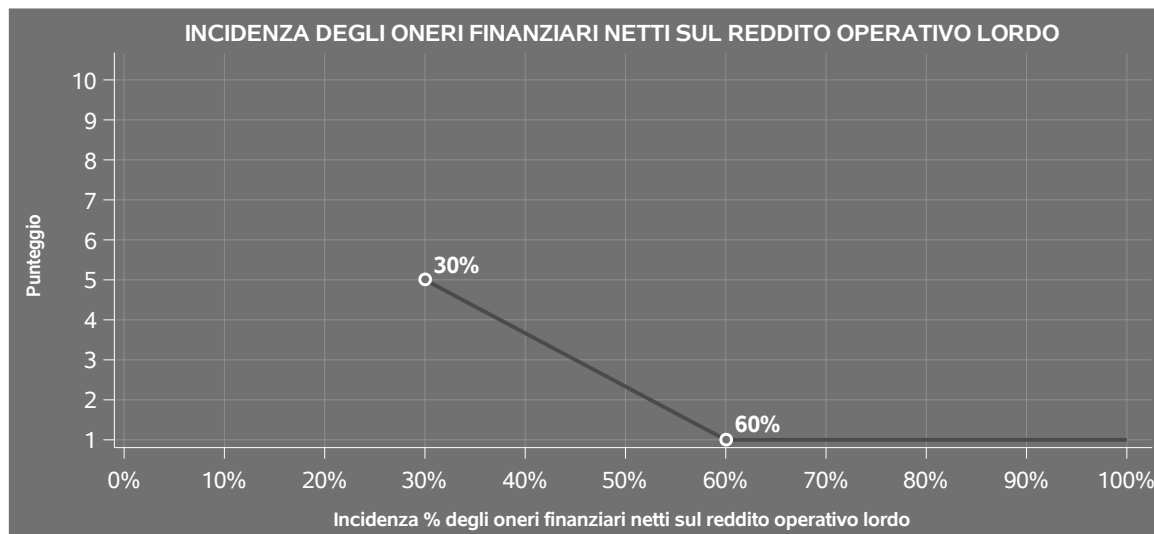
L'indicatore è **calcolato** come rapporto percentuale tra gli oneri finanziari netti e il reddito operativo lordo.

Qualora gli oneri finanziari netti siano non positivi, l'indicatore non è **applicabile**.

All'indicatore "Incidenza degli oneri finanziari netti sul reddito operativo lordo" viene associato un punteggio che varia su una scala da 1 a 5. Quando l'indicatore presenta un valore pari o superiore alla corrispondente soglia massima di riferimento (**60%**) il punteggio assume valore 1; quando l'indicatore presenta un valore superiore alla soglia minima (**30%**) e inferiore alla soglia massima di riferimento, il punteggio è modulato<sup>14</sup> fra 1 e 5.

<sup>14</sup>Punteggio = 5 - 4 x [(indicatore - soglia minima)/(soglia massima - soglia minima)]





Qualora il reddito operativo lordo sia non positivo l'indicatore è **applicato** e assume punteggio pari ad 1.

In assenza di anomalia, l'indicatore non è applicato e il relativo punteggio di affidabilità non è calcolato.

## ATTIVITÀ NON INERENTI

Gli indicatori di questa tipologia individuano situazioni in cui il contribuente svolge in prevalenza attività economiche non rientranti nell'ambito di applicazione dell'ISA di riferimento.

Di seguito sono riportate le attività non inerenti.

### **TIPOLOGIA DI OFFERTA: MOTOVEICOLI NUOVI > 50% DEI RICAVI**

Qualora il contribuente abbia indicato di derivare più del 50% dei ricavi dall'offerta di "Motoveicoli nuovi", l'indicatore è **applicato** e il punteggio è pari a 1.

### **TIPOLOGIA DI OFFERTA: MOTOVEICOLI USATI > 50% DEI RICAVI**

Qualora il contribuente abbia indicato di derivare più del 50% dei ricavi dall'offerta di "Motoveicoli usati", l'indicatore è **applicato** e il punteggio è pari a 1.





**TIPOLOGIA DI OFFERTA: AUTOVEICOLI NUOVI > 50% DEI RICAVI**

Qualora il contribuente abbia indicato di derivare più del 50% dei ricavi dall'offerta di "Autoveicoli nuovi", l'indicatore è **applicato** e il punteggio è pari a 1.

**TIPOLOGIA DI OFFERTA: AUTOVEICOLI USATI > 50% DEI RICAVI**

Qualora il contribuente abbia indicato di derivare più del 50% dei ricavi dall'offerta di "Autoveicoli usati", l'indicatore è **applicato** e il punteggio è pari a 1.

**TIPOLOGIA DI OFFERTA: INSTALLAZIONE (CRISTALLI, PNEUMATICI, ANTIFURTI, GPS, AUTORADIO, ECC.) > 50% DEI RICAVI**

Qualora il contribuente abbia indicato di derivare più del 50% dei ricavi dall'offerta di servizi di "Installazione (cristalli, pneumatici, antifurti, GPS, autoradio, ecc.)", l'indicatore è **applicato** e il punteggio è pari a 1.

**TIPOLOGIA DI OFFERTA: RIPARAZIONI MECCANICHE > 50% DEI RICAVI**


Qualora il contribuente abbia indicato di derivare più del 50% dei ricavi dall'offerta di servizi di "Riparazioni meccaniche", l'indicatore è **applicato** e il punteggio è pari a 1.

**TIPOLOGIA DI OFFERTA: RIPARAZIONI ELETTRICHE/ELETTRONICHE > 50% DEI RICAVI**

Qualora il contribuente abbia indicato di derivare più del 50% dei ricavi dall'offerta di servizi di "Riparazioni elettriche/elettroniche", l'indicatore è **applicato** e il punteggio è pari a 1.

**TIPOLOGIA DI OFFERTA: ELABORAZIONI (ASSETTO, MOTORE, MARMITTE, ECC.) > 50% DEI RICAVI**

Qualora il contribuente abbia indicato di derivare più del 50% dei ricavi dall'offerta di servizi di "Elaborazioni (assetto, motore, marmitte, ecc.)", l'indicatore è **applicato** e il punteggio è pari a 1.



## SUB ALLEGATI


### SUB ALLEGATO 70.A - ASSEGNAZIONE AI MOB

In fase di applicazione, per l'assegnazione dei contribuenti ai MoB viene utilizzata una combinazione di due tecniche statistiche di tipo multivariato (analisi fattoriali e modelli di mistura finita) che utilizza le seguenti variabili:

Analisi fattoriale	Nome variabile	Descrizione variabile
<b>Funzione logistica</b>	TIPVEN_CARRY_BANCO_CALC	Tipologia di vendita: Ingrosso con vendita in sede al banco e/o a libero servizio (cash&carry)
	TIPVEN_DETT_P	Tipologia di vendita: Vendita al dettaglio
	TIPVEN_PROVV_P	Tipologia di vendita: Provvigioni per intermediazione di vendita in conto terzi e/o conto deposito
	TIPVEN_TERR_NORETE_PREV	Tipologia di vendita: Ingrosso con vendita sul territorio senza agenti o altri addetti alla vendita
	TIPVEN_TERR_RETE_PREV	Tipologia di vendita: Ingrosso con vendita sul territorio con agenti o altri addetti alla vendita
<b>Gestione rete commerciale</b>	INCID_ADD_VEN_NODIP_PREV	Incidenza del numero di agenti e/o rappresentanti (non dipendenti) sul totale degli addetti e agenti
	INCID_ADD_VEN_DIP_PREV	Incidenza del numero di addetti alla vendita sul territorio (dipendenti) sul totale degli addetti

Sulla base di tali variabili, il contribuente viene assegnato ad uno o più MoB attraverso l'attribuzione di una probabilità di appartenenza, come descritto nell'**Allegato 88**.


Le matrici ed i vettori per il calcolo delle probabilità di appartenenza ai MoB sono riportati nell'**Allegato 90**.




### SUB ALLEGATO 70.B - FUNZIONE "RICAVI PER ADDETTO"

Di seguito viene riportato l'elenco delle variabili e dei coefficienti della funzione di regressione "Ricavi per addetto", con la spiegazione dei coefficienti.

INPUT	VARIABILI		COEFFICIENTE	INTERPRETAZIONE DEL COEFFICIENTE STIMATO
PRODUTTIVI	Valore dei beni strumentali	(*)	0,032403437953716	Un aumento dell'1% della variabile determina un aumento dello 0,03% del Ricavo stimato
	Costo del venduto e per la produzione di servizi	(*)	0,626788174798097	Un aumento dell'1% della variabile determina un aumento dello 0,63% del Ricavo stimato
	Costo per servizi al netto dei compensi corrisposti ai soci per l'attività di amministratore (società ed enti soggetti all'Ires) + Canoni per beni mobili acquisiti in dipendenza di contratti di locazione non finanziaria e di noleggio	(*)	0,320694953069301	Un aumento dell'1% della variabile determina un aumento dello 0,32% del Ricavo stimato
	Canoni relativi a beni mobili acquisiti in dipendenza di contratti di locazione finanziaria	(*)	0,0225866871062885	Un aumento dell'1% della variabile determina un aumento dello 0,02% del Ricavo stimato
	Ammortamenti per beni mobili strumentali	(*)	0,019552568553131	Un aumento dell'1% della variabile determina un aumento dello 0,02% del Ricavo stimato



VARIABILI	VARIABILI	COEFFICIENTE	INTERPRETAZIONE DEL COEFFICIENTE STIMATO
	Spese per lavoro dipendente al netto dei compensi corrisposti ai soci per l'attività di amministratore	0,085952441587097	Un aumento dell'1% della variabile determina un aumento dello 0,09% del Ricavo stimato
	Quota dei Collaboratori familiari e dei Soci, escluso il primo, e/o associati	0,165884629171517	Un aumento dell'1% della variabile determina un aumento dello 0,17% del Ricavo stimato
<b>VARIABILI STRUTTURALI</b>	Tipologia di offerta: Altri pezzi di ricambio auto/100	0,058730515243525	Un aumento dell'1% della variabile determina un aumento dello 0,06% del Ricavo stimato
	Tipologia di offerta: Altri pezzi di ricambio moto/100	-0,038265155932663	Un aumento dell'1% della variabile determina una diminuzione dello 0,04% del Ricavo stimato
	Tipologia di offerta: Accessori moto (parabrezza, bauletti, ecc.)/100	-0,055501578328419	Un aumento dell'1% della variabile determina una diminuzione dello 0,06% del Ricavo stimato
	Tipologia di offerta: Abbigliamento tecnico sportivo (caschi, tute, guanti, stivali, ecc.)/100	-0,123263434750355	Un aumento dell'1% della variabile determina una diminuzione dello 0,12% del Ricavo stimato
	Tipologia di offerta: Altri servizi/100	0,047070260332869	Un aumento dell'1% della variabile determina un aumento dello 0,05% del Ricavo stimato
	Attività di intermediazione – Tipologia di mandanti: Produttori/importatori	0,005771345980887	Un aumento dell'1% della variabile determina un aumento dello 0,01% del Ricavo stimato




VARIABILI	COEFFICIENTE	INTERPRETAZIONE DEL COEFFICIENTE STIMATO
Totale volume delle vendite per intermediazione, quota fino a 6.131 euro per addetto	0,018388385797286	Un aumento dell'1% della variabile determina un aumento dello 0,02% del Ricavo stimato
Periodo d'imposta 2020	-0,015221589623924	In corrispondenza del periodo d'imposta 2020 si ha una flessione dell'1,52% del Ricavo stimato
Inizio dell'attività (vale 1 fino al secondo periodo di imposta successivo all'inizio attività)	-0,012983567333776	La condizione di 'Inizio dell'attività (vale 1 fino al secondo periodo di imposta successivo all'inizio attività)' determina una diminuzione dell'1,30% del Ricavo stimato
Pensionato titolare della ditta individuale con numero di Addetti non superiore a due	-0,03844242818508	La condizione di 'Pensionato titolare della ditta individuale con numero di Addetti non superiore a due' determina una diminuzione del 3,84% del Ricavo stimato
Probabilità di appartenenza al MoB 1 — Imprese che effettuano in prevalenza vendita al dettaglio	-0,630619806611724	L'appartenenza al MoB determina una diminuzione del 63,06% del Ricavo stimato
Probabilità di appartenenza al MoB 3 — Imprese che effettuano in prevalenza vendita all'ingrosso sul territorio senza ricorrere a una rete commerciale	-0,585805724042648	L'appartenenza al MoB determina una diminuzione del 58,58% del Ricavo stimato

**MODELLI DI BUSINESS (MoB)**



	VARIABILI		COEFFICIENTE	INTERPRETAZIONE DEL COEFFICIENTE STIMATO
	Probabilità di appartenenza al MoB 4 — Imprese che effettuano in prevalenza vendita all'ingrosso in sede al banco e/o a libero servizio (cash&carry), generalmente integrata da vendita al dettaglio		-0,596322263615725	L'appartenenza al MoB determina una diminuzione del 59,63% del Ricavo stimato
	Probabilità di appartenenza al MoB 5 — Imprese che effettuano in prevalenza vendita all'ingrosso sul territorio tramite una rete commerciale di agenti e/o la propria forza vendita		-0,585468128807837	L'appartenenza al MoB determina una diminuzione del 58,55% del Ricavo stimato
MISURE DI CICLO DI SETTORE	Tasso di occupazione a livello regionale		0,000638350246202	Una diminuzione di un punto della variabile determina una flessione dello 0,06% del Ricavo stimato
	Tassi di interesse bancari (prestiti alle imprese) — Banca d'Italia		-0,012082227403504	Un aumento di un punto della variabile determina una flessione dell'1,21% del Ricavo stimato
MISURE DI CICLO INDIVIDUALE	Quota giornate di sospensione, C.I.G. e simili del personale dipendente		-0,133815406642908	Un aumento dell'1% della variabile determina una diminuzione dello 0,13% del Ricavo stimato
ECONOMIE DI SCALA E/O SOSTITUZIONE	(Valore dei beni strumentali) x (Spese per lavoro dipendente al netto dei compensi corrisposti ai soci per l'attività di amministratore)	(***)	-0,000247942824951	Un aumento dell'1% della variabile determina una diminuzione dello 0,0002% del Ricavo stimato



VARIABILI	COEFFICIENTE	INTERPRETAZIONE DEL COEFFICIENTE STIMATO
(Costo del venduto e per la produzione di servizi) x (Costo per servizi al netto dei compensi corrisposti ai soci per l'attività di amministratore (società ed enti soggetti all'IRES) + Canoni per beni mobili acquisiti in dipendenza di contratti di locazione non finanziaria e di noleggio)	(****) -0,006462018632465	Un aumento dell'1% della variabile determina una diminuzione dello 0,01% del Ricavo stimato
<b>INTERCETTA</b> Valore dell'intercetta del modello di stima	2.471930416548605	
<b>Coefficiente di rivalutazione</b>	1,003728225161856	
<b>Coefficiente individuale</b> Vedasi Allegato 89		

(\*) Le variabili contabili (XC) sono utilizzate in stima come  $LN[1 + XC/(N^{\circ}addetti \times 1.000)]$  o  $LN[1 + MIN[XC/(N^{\circ}addetti \times 1.000), quota\ valore\ in\ migliaia\ pro\ capite]]$


(\*\*) Le variabili numeriche (XN) sono utilizzate in stima come  $LN[1 + XN/(N^{\circ}addetti)]$  o  $LN[1 + MIN[XN/(N^{\circ}addetti), quota\ valore\ pro\ capite]]$

(\*\*\*) La variabile relativa al numero degli addetti è utilizzata in stima come  $LN(1 + N^{\circ}addetti)$

(\*\*\*\*) Ciascuna variabile (XS) del prodotto è utilizzata in stima come  $LN(1 + XS)$

Le variabili dipendenti sono utilizzate in stima come  $LN[1 + YC/(N^{\circ}addetti \times 1.000)]$ , dove: YC è uguale a Ricavi oppure Compensi oppure Valore aggiunto.


Le misure di ciclo settoriale relative al periodo di imposta di applicazione saranno pubblicate con apposito Decreto ai sensi dell'art. 9-bis comma 2 del DL 50 del 24 aprile 2017 convertito nella Legge n. 96 del 21 giugno 2017.



### SUB ALLEGATO 70.C - FUNZIONE "VALORE AGGIUNTO PER ADDETTO"


Di seguito viene riportato l'elenco delle variabili e dei coefficienti della funzione di regressione "Valore aggiunto per addetto", con la spiegazione dei coefficienti.

INPUT PRODUTTIVI	VARIABILI		COEFFICIENTE	INTERPRETAZIONE DEL COEFFICIENTE STIMATO
	Valore dei beni strumentali	(*)	0,088440997913883	Un aumento dell'1% della variabile determina un aumento dello 0,09% del VA stimato
	Costo del venduto e per la produzione di servizi	(*)	0,216333933119588	Un aumento dell'1% della variabile determina un aumento dello 0,22% del VA stimato
	Costo per servizi al netto dei compensi corrisposti ai soci per l'attività di amministratore (società ed enti soggetti all'Ires) + Canoni per beni mobili acquisiti in dipendenza di contratti di locazione non finanziaria e di noleggio	(*)	0,164325199323643	Un aumento dell'1% della variabile determina un aumento dello 0,16% del VA stimato
	Canoni relativi a beni immobili	(*)	-0,035085104785598	Un aumento dell'1% della variabile determina una diminuzione dello 0,04% del VA stimato
	Ammortamenti per beni mobili strumentali	(*)	0,085473241795386	Un aumento dell'1% della variabile determina un aumento dello 0,09% del VA stimato







VARIABILI	VARIABILI	COEFFICIENTE	INTERPRETAZIONE DEL COEFFICIENTE STIMATO
	Spese per lavoro dipendente al netto dei compensi corrisposti ai soci per l'attività di amministratore	0,272828508935924	Un aumento dell'1% della variabile determina un aumento dello 0,27% del VA stimato
	Quota dei Collaboratori familiari e dei Soci, escluso il primo, e/o associati	0,265298701416499	Un aumento dell'1% della variabile determina un aumento dello 0,27% del VA stimato
<b>VARIABILI STRUTTURALI</b>	Quota giornate apprendisti	-0,09470455931495	Un apprendista presenta una produttività inferiore del 9,47% in termini di VA stimato
	Tipologia di offerta: Gomme e ruote/100	-0,088937793577957	Un aumento dell'1% della variabile determina una diminuzione dello 0,09% del VA stimato
	Tipologia di offerta: Altri pezzi di ricambio auto/100	0,0659322267608037	Un aumento dell'1% della variabile determina un aumento dello 0,07% del VA stimato
	Tipologia di offerta: Altri pezzi di ricambio moto/100	-0,0936361069676	Un aumento dell'1% della variabile determina una diminuzione dello 0,09% del VA stimato
	Tipologia di offerta: Accessori moto (parabrezza, bauletto, ecc.)/100	-0,202767989340564	Un aumento dell'1% della variabile determina una diminuzione dello 0,20% del VA stimato
	Tipologia di offerta: Abbigliamento tecnico sportivo (caschi, tute, guanti, stivali, ecc.)/100	-0,214089682023486	Un aumento dell'1% della variabile determina una diminuzione dello 0,21% del VA stimato




VARIABILI	COEFFICIENTE	INTERPRETAZIONE DEL COEFFICIENTE STIMATO
Tipologia di offerta: Altri servizi/100	0,206929603730472	Un aumento dell'1% della variabile determina un aumento dello 0,21% del VA stimato
Attività di intermediazione — Tipologia di mandanti: Produttori/importatori	(*) 0,010341205261975	Un aumento dell'1% della variabile determina un aumento dello 0,01% del VA stimato
Totale volume delle vendite per intermediazione, quota fino a 6.131 euro per addetto	(*) 0,039190940750403	Un aumento dell'1% della variabile determina un aumento dello 0,04% del VA stimato
Periodo d'imposta 2020	-0,048281070181927	In corrispondenza del periodo d'imposta 2020 si ha una flessione del 4,83% del VA stimato
Inizio dell'attività (vale 1 fino al secondo periodo di imposta successivo all'inizio attività)	-0,046345083247583	La condizione di 'Inizio dell'attività (vale 1 fino al secondo periodo di imposta successivo all'inizio attività)' determina una diminuzione del 4,63% del VA stimato
Pensionato titolare della ditta individuale con numero di Addetti non superiore a due	-0,057968177929094	La condizione di 'Pensionato titolare della ditta individuale con numero di Addetti non superiore a due' determina una diminuzione del 5,80% del VA stimato
Probabilità di appartenenza al MoB 1 — Imprese che effettuano in prevalenza vendita al dettaglio	-0,908767290971259	L'appartenenza al MoB determina una diminuzione del 90,88% del VA stimato
<b>MODELLI DI BUSINESS (MoB)</b>		



	VARIABILI	COEFFICIENTE	INTERPRETAZIONE DEL COEFFICIENTE STIMATO
	Probabilità di appartenenza al MoB 3 — Imprese che effettuano in prevalenza vendita all'ingrosso sul territorio senza ricorrere a una rete commerciale	-0,823376104770561	L'appartenenza al MoB determina una diminuzione del 82,34% del VA stimato
	Probabilità di appartenenza al MoB 4 — Imprese che effettuano in prevalenza vendita all'ingrosso in sede al banco e/o a libero servizio (cash&carry), generalmente integrata da vendita al dettaglio	-0,857079696499643	L'appartenenza al MoB determina una diminuzione del 85,71% del VA stimato
	Probabilità di appartenenza al MoB 5 — Imprese che effettuano in prevalenza vendita all'ingrosso sul territorio tramite una rete commerciale di agenti e/o la propria forza vendita	-0,8289743758141	L'appartenenza al MoB determina una diminuzione del 82,90% del VA stimato
<b>VARIABILI TERRITORIALI</b>	Territorialità del livello del reddito medio imponibile ai fini dell'addizionale IRPEF, a livello provinciale	0,1896181144632	La localizzazione nelle province a più alto livello secondo la territorialità considerata determina un aumento del 18,96% del VA stimato
<b>MISURE DI CICLO DI SETTORE</b>	Andamento della media dei ricavi del settore, distinto per Territorialità del commercio a livello provinciale	0,085795093921428	Una diminuzione dell'1% della variabile di ciclo economico determina una flessione dello 0,09% del VA stimato



	VARIABILI		COEFFICIENTE	INTERPRETAZIONE DEL COEFFICIENTE STIMATO
	Tasso di occupazione a livello regionale		0,003837095491232	Una diminuzione di un punto della variabile determina una flessione dello 0,38% del VA stimato
<b>MISURE DI CICLO INDIVIDUALE</b>	Quota giornate di sospensione, C.I.G. e simili del personale dipendente		-0,10717725885298	Un aumento dell'1% della variabile determina una diminuzione dello 0,11% del VA stimato
<b>ECONOMIE DI SCALA E/O SOSTITUZIONE</b>	(Valore dei beni strumentali) x (Spese per lavoro dipendente al netto dei compensi corrisposti ai soci per l'attività di amministratore)	(***)	-0,001288238432404	Un aumento dell'1% della variabile determina una diminuzione dello 0,001% del VA stimato
	(Spese per lavoro dipendente al netto dei compensi corrisposti ai soci per l'attività di amministratore) x (Costo per servizi al netto dei compensi corrisposti ai soci per l'attività di amministratore (società ed enti soggetti all'Ires) + Canoni per beni mobili acquisiti in dipendenza di contratti di locazione non finanziaria e di noleggio)	(***)	-0,00178227362215	Un aumento dell'1% della variabile determina una diminuzione dello 0,001% del VA stimato



VARIABILI	COEFFICIENTE	INTERPRETAZIONE DEL COEFFICIENTE STIMATO
(Costo del venduto e per la produzione di servizi) x (Costo per servizi al netto dei compensi corrisposti ai soci per l'attività di amministratore (società ed enti soggetti all'IRES) + Canoni per beni mobili acquisiti in dipendenza di contratti di locazione non finanziaria e di noleggio)	(****) -0,001877960838827	Un aumento dell'1% della variabile determina una diminuzione dello 0,002% del VA stimato
<b>INTERCETTA</b> Valore dell'intercetta del modello di stima	1,962827235854655	
<b>Coefficiente di rivalutazione</b>	1,041153192325573	
<b>Coefficiente individuale</b> Vedasi Allegato 89		

(\*) Le variabili contabili (XC) sono utilizzate in stima come  $LN[1 + XC/(N^{\circ}addetti \times 1.000)]$  o  $LN[1 + MIN[XC/(N^{\circ}addetti \times 1.000), \text{quota valore in migliaia pro capite}]]$


(\*\*) Le variabili numeriche (XN) sono utilizzate in stima come  $LN[1 + XN/(N^{\circ}addetti)]$  o  $LN[1 + MIN[XN/(N^{\circ}addetti), \text{quota valore pro capite}]]$

(\*\*\*) La variabile relativa al numero degli addetti è utilizzata in stima come  $LN(1 + N^{\circ}addetti)$

(\*\*\*\*) Ciascuna variabile (XS) del prodotto è utilizzata in stima come  $LN(1 + XS)$

Le variabili dipendenti sono utilizzate in stima come  $LN[1 + YC/(N^{\circ}addetti \times 1.000)]$ , dove: YC è uguale a Ricavi oppure Compensi oppure Valore aggiunto.

Le misure di ciclo settoriale relative al periodo di imposta di applicazione saranno pubblicate con apposito Decreto ai sensi dell'art. 9-bis comma 2 del DL 50 del 24 aprile 2017 convertito nella Legge n. 96 del 21 giugno 2017.



---

**SUB ALLEGATO 70.D - FORMULE DELLE VARIABILI E DEGLI INDICATORI**

---

Di seguito sono riportate le formule delle variabili e degli indicatori economico-contabili utilizzati nell'ISA CM10U:

**Addetti <sup>15</sup> (ditte individuali)** = Titolare + Numero dipendenti + Numero collaboratori coordinati e continuativi che prestano attività prevalentemente nell'impresa + Numero collaboratori dell'impresa familiare e coniuge dell'azienda coniugale + Numero familiari diversi che prestano attività nell'impresa + Numero associati in partecipazione.

**Addetti (società)** = Numero dipendenti + Numero collaboratori coordinati e continuativi che prestano attività prevalentemente nell'impresa + Numero familiari diversi che prestano attività nell'impresa + Numero associati in partecipazione + Numero soci amministratori + Numero soci non amministratori + Numero amministratori non soci.

**Ammortamenti per beni mobili strumentali, al netto dei beni di costo unitario non superiore a 516,46 euro** = Ammortamenti per beni mobili strumentali - Spese per l'acquisto di beni strumentali mobili di costo unitario non superiore a 516,46 euro.

**Andamento della media dei ricavi del settore, distinto per Territorialità del commercio**

Tale indicatore è differenziato per gruppo della Territorialità del commercio <sup>16</sup> a livello provinciale.

La variabile è la media, per tutte le unità locali compilate, dei singoli indicatori territoriali.

Un'unità locale è compilata se il comune dell'unità locale è compilato.

Se non risulta compilata alcuna unità locale occorre far riferimento al comune del domicilio fiscale qualora presente.

**Costi produttivi** = Costo del venduto e per la produzione di servizi + Costo per servizi - Compensi corrisposti ai soci per l'attività di amministratore (società ed enti soggetti all'IRES) + Canoni per beni mobili acquisiti in dipendenza di contratti di locazione non finanziaria e di noleggio + Spese per lavoro dipendente e per altre prestazioni diverse da lavoro dipendente afferenti l'attività dell'impresa - Compensi corrisposti ai soci per l'attività di amministratore (società di persone).


**Costi residuali di gestione** = Oneri diversi di gestione ed altre componenti negative - Perdite su crediti - Utili spettanti agli associati in partecipazione con apporti di solo lavoro - Maggiorazioni fiscali - Componenti negativi derivanti da trasferimenti di azienda o di rami di azienda - Minusvalenze derivanti da operazioni di riconversione produttiva, ristrutturazione o ridimensionamento produttivo, espropri o nazionalizzazioni di beni, alienazione di beni non strumentali all'attività produttiva - Quote di accantonamento annuale al TFR per forme pensionistiche complementari e somme erogate agli iscritti ai fondi di previdenza del personale dipendente - Oneri per imposte e tasse.

---

<sup>15</sup>Il titolare è pari a uno. Il numero collaboratori dell'impresa familiare e coniuge dell'azienda coniugale, il numero familiari diversi che prestano attività nell'impresa, il numero associati in partecipazione, il numero soci amministratori e il numero soci non amministratori sono pari alla relativa percentuale di lavoro prestato diviso 100. Il numero collaboratori coordinati e continuativi che prestano attività prevalentemente nell'impresa, il numero amministratori non soci e il titolare sono rideterminati in base alla durata dell'attività pari al numero di mesi di attività nel corso del periodo di imposta diviso 12.

Il numero addetti non può essere inferiore a ("Numero di mesi di attività nel corso del periodo di imposta" diviso 12).

<sup>16</sup>I criteri e le conclusioni dello studio sono riportati nell'apposito Decreto Ministeriale.



**Costi totali** = Costi produttivi + Oneri diversi di gestione ed altre componenti negative - Perdite su crediti - Utili spettanti agli associati in partecipazione con apporti di solo lavoro - Maggiorazioni fiscali - Componenti negativi derivanti da trasferimenti di azienda o di rami di azienda - Minusvalenze derivanti da operazioni di riconversione produttiva, ristrutturazione o ridimensionamento produttivo, espropri o nazionalizzazioni di beni, alienazione di beni non strumentali all'attività produttiva - Quote di accantonamento annuale al TFR per forme pensionistiche complementari e somme erogate agli iscritti ai fondi di previdenza del personale dipendente - Oneri per imposte e tasse.

**Costo del venduto e per la produzione di servizi**<sup>17</sup> = [Esistenze iniziali relative a merci, prodotti finiti, materie prime e sussidiarie, semilavorati e ai servizi non di durata ultrannuale + Costi per l'acquisto di materie prime, sussidiarie, semilavorati e merci e per la produzione di servizi - Beni distrutti o sottratti relativi a materie prime, sussidiarie, semilavorati, merci e prodotti finiti] - Rimanenze finali relative a merci, prodotti finiti, materie prime e sussidiarie, semilavorati e ai servizi non di durata ultrannuale.

**Decumulo delle scorte**<sup>18</sup> = [(Esistenze iniziali relative a merci, prodotti finiti, materie prime e sussidiarie, semilavorati e ai servizi non di durata ultrannuale - Rimanenze finali relative a merci, prodotti finiti, materie prime e sussidiarie, semilavorati e ai servizi non di durata ultrannuale)] / [(Costi per l'acquisto di materie prime, sussidiarie, semilavorati e merci e per la produzione di servizi relativi al periodo di imposta precedente (per gli ISA con trattamento ad aggio è neutralizzata la componente ad aggio o ricavo fisso) + Costi per l'acquisto di materie prime, sussidiarie, semilavorati e merci e per la produzione di servizi relativi a due periodi di imposta precedenti (per gli ISA con trattamento ad aggio è neutralizzata la componente ad aggio o ricavo fisso)) / 2].


**Durata delle scorte** = [(Esistenze iniziali relative a merci, prodotti finiti, materie prime e sussidiarie, semilavorati e ai servizi non di durata ultrannuale + Rimanenze finali relative a merci, prodotti finiti, materie prime e sussidiarie, semilavorati e ai servizi non di durata ultrannuale) / 2] × 365 / (Costo del venduto e per la produzione di servizi).

**Incidenza del numero di addetti alla vendita sul territorio (dipendenti) sul totale degli addetti** = Se la Tipologia di vendita: Ingrosso con vendita sul territorio indiretta (tramite venditori e/o agenti) è maggiore di Tipologia di vendita: [Vendita al dettaglio + Ingrosso a libero servizio (cash&carry) + Ingrosso tradizionale con vendita al banco + Ingrosso con vendita sul territorio diretta (senza venditori e/o agenti) + Ingrosso con vendita sul territorio tramite telefono, fax, on line, ecc. + Provvigioni per intermediazione di vendita in conto terzi e/o conto deposito] e se il Numero Addetti è diverso da zero, allora la variabile è uguale al rapporto tra [Articolazione della struttura di vendita sul territorio: Altri addetti all'attività di vendita sul territorio (dipendenti) moltiplicato per 100 e diviso per 312] e il Numero Addetti; altrimenti assume valore pari a zero.

**Incidenza del numero di agenti e/o rappresentanti (non dipendenti) sul totale degli addetti e agenti** = Se la Tipologia di vendita: Ingrosso con vendita sul territorio indiretta (tramite venditori e/o agenti) è maggiore di Tipologia di vendita: [Vendita al dettaglio + Ingrosso a libero servizio (cash&carry) + Ingrosso tradizionale con vendita al banco + Ingrosso con vendita sul territorio diretta (senza venditori e/o agenti) + Ingrosso con vendita sul territorio tramite telefono, fax, on line, ecc. + Provvigioni per intermediazione di vendita in conto terzi e/o conto deposito] e se la somma del

<sup>17</sup>Ad esclusione dell'utilizzo nell'ambito dell'indicatore elementare di anomalia relativo al "costo del venduto e per la produzione di servizi", se la variabile è minore di zero, viene posta uguale a zero.

<sup>18</sup>Quando il denominatore dell'indicatore "Decumulo delle scorte" è nullo, l'indicatore non è applicato.





Numero Addetti e Articolazione della struttura di vendita sul territorio: Agenti e/o rappresentanti (non dipendenti) è diversa da zero, allora la variabile è uguale al rapporto tra Articolazione della struttura di vendita sul territorio: Agenti e/o rappresentanti (non dipendenti) moltiplicato per 100 e [Numero Addetti + Articolazione della struttura di vendita sul territorio: Agenti e/o rappresentanti (non dipendenti)]; altrimenti assume valore pari a zero.

**Margine operativo lordo** = Valore aggiunto - (Spese per lavoro dipendente e per altre prestazioni diverse da lavoro dipendente afferenti l'attività dell'impresa - Spese per prestazioni rese da professionisti esterni - Compensi corrisposti ai soci per l'attività di amministratore (società di persone)).

**Numero dipendenti** = (Numero delle giornate retribuite - Numero delle giornate di sospensione, C.I.G. e simili del personale dipendente) diviso 312.

**Oneri finanziari netti** = Interessi e altri oneri finanziari - Risultato della gestione finanziaria.

**Periodo d'imposta 2020** = 1 nel periodo d'imposta 2020; altrimenti la variabile assume valore zero.

**Quota dei Collaboratori familiari e dei Soci, escluso il primo, e/o associati** = [Numero collaboratori dell'impresa familiare e coniuge dell'azienda coniugale + Numero familiari diversi che prestano attività nell'impresa + Numero associati in partecipazione + (Numero soci amministratori + Numero soci non amministratori) escluso il primo socio<sup>19</sup>]/(Addetti).

**Quota giornate apprendisti** = (Numero giornate retribuite Apprendisti/(Addetti x 312)).

**Quota giornate di sospensione, C.I.G. e simili del personale dipendente** = (Numero giornate di sospensione, C.I.G. e simili del personale dipendente /(Addetti x 312)).


**Reddito** = Risultato ordinario + Altri proventi considerati ricavi di cui alla lettera f) dell'art. 85, comma 1, del TUIR + Altri proventi e componenti positivi - Oneri diversi di gestione ed altre componenti negative di cui componenti negativi derivanti da trasferimenti di azienda o di rami di azienda - Oneri diversi di gestione ed altre componenti negative di cui minusvalenze derivanti da operazioni di riconversione produttiva, ristrutturazione o ridimensionamento produttivo, espropri o nazionalizzazioni di beni, alienazione di beni non strumentali all'attività produttiva.

**Reddito operativo** = Margine operativo lordo - Ammortamenti - Accantonamenti.

**Reddito operativo lordo** = Reddito operativo + Ammortamenti + Canoni per beni mobili acquisiti in dipendenza di contratti di locazione finanziaria, ad esclusione dei canoni di leasing fiscalmente deducibili oltre il periodo di durata del contratto.

**Ricavi** = Ricavi di cui ai commi 1 (Lett. a) e b)) e 2 dell'art. 85 del TUIR + (Altri proventi considerati ricavi - Altri proventi considerati ricavi di cui alla lettera f) dell'art. 85, comma 1, del TUIR) + Rimanenze finali relative ad opere, forniture e servizi di durata ultrannuale - Esistenze iniziali relative ad opere, forniture e servizi di durata ultrannuale + Ulteriori componenti positivi per migliorare il profilo di affidabilità.

<sup>19</sup>Il primo socio è rideterminato in base alla durata dell'attività pari al numero di mesi dell'attività nel corso del periodo d'imposta diviso 12. La somma del numero soci non può essere inferiore a ("Numero di mesi di attività nel corso del periodo d'imposta" diviso 12).





**Risultato ordinario** = Reddito operativo + Risultato della gestione finanziaria - Interessi e altri oneri finanziari + Incrementi di immobilizzazioni per lavori interni.

**Tasso di occupazione a livello regionale**

La variabile è la media, per tutte le unità locali compilate, dei singoli indicatori regionali.

Un'unità locale è compilata se il comune dell'unità locale è compilato.

Se non risulta compilata alcuna unità locale occorre far riferimento al comune del domicilio fiscale qualora presente.

**Territorialità del livello del reddito medio imponibile ai fini dell'addizionale IRPEF, a livello provinciale definita su dati del Dipartimento delle Finanze riferiti ai periodi d'imposta 2019 e 2020**<sup>20</sup>

La territorialità del livello del reddito differenzia il territorio nazionale sulla base del livello del reddito per provincia.

La variabile è la media, per tutte le unità locali compilate, dei singoli indicatori territoriali.

Un'unità locale è compilata se il comune dell'unità locale è compilato.

Se non risulta compilata alcuna unità locale occorre far riferimento al comune del domicilio fiscale qualora presente.

**Tipologia di vendita: Ingrosso con vendita in sede al banco e/o a libero servizio (cash&carry)** = Tipologia di vendita: [Ingrosso a libero servizio (cash&carry) + Ingrosso tradizionale con vendita al banco].

**Tipologia di vendita: Ingrosso con vendita sul territorio con agenti o altri addetti alla vendita** = Se la Tipologia di vendita: Ingrosso con vendita sul territorio indiretta (tramite venditori e/o agenti) è maggiore di Tipologia di vendita: [Vendita al dettaglio + Ingrosso a libero servizio (cash&carry) + Ingrosso tradizionale con vendita al banco + Ingrosso con vendita sul territorio diretta (senza venditori e/o agenti) + Ingrosso con vendita sul territorio tramite telefono, fax, on line, ecc. + Provvigioni per intermediazione di vendita in conto terzi e/o conto deposito], la variabile è uguale a Tipologia di vendita: Ingrosso con vendita sul territorio indiretta (tramite venditori e/o agenti); altrimenti assume valore pari a zero.

**Tipologia di vendita: Ingrosso con vendita sul territorio senza agenti o altri addetti alla vendita** = Se la Tipologia di vendita: Ingrosso con vendita sul territorio indiretta (tramite venditori e/o agenti) è maggiore di Tipologia di vendita: [Vendita al dettaglio + Ingrosso a libero servizio (cash&carry) + Ingrosso tradizionale con vendita al banco + Ingrosso con vendita sul territorio diretta (senza venditori e/o agenti) + Ingrosso con vendita sul territorio tramite telefono, fax, on line, ecc. + Provvigioni per intermediazione di vendita in conto terzi e/o conto deposito], la variabile è uguale a Tipologia di vendita: [Ingrosso con vendita sul territorio diretta (senza venditori e/o agenti) + Ingrosso con vendita sul territorio tramite telefono, fax, on line, ecc.]; altrimenti è uguale a Tipologia di vendita: [Ingrosso con vendita sul territorio diretta (senza venditori e/o agenti) + Ingrosso con vendita sul territorio tramite telefono, fax, on line, ecc. + Ingrosso con vendita sul territorio indiretta (tramite venditori e/o agenti)].

**Totale volume delle vendite per intermediazione** = Attività di intermediazione: Massimo tra Tipologia di mandanti: [Concessionarie (reti ufficiali di vendita) e/o altri commercianti di veicoli + Agenti di commercio/agenzie di intermediazione + Produttori/importatori + Privati + Altro] e Intermediazione per la vendita di: [Motoveicoli nuovi + Motoveicoli usati + Autoveicoli nuovi + Autoveicoli usati + Accessori auto + Accessori moto + Ricambi e materiali di consumo + Abbigliamento tecnico sportivo + Altri prodotti].


<sup>20</sup>I criteri e le conclusioni dello studio sono riportati nell'apposito Decreto Ministeriale.



**Valore aggiunto** = Ricavi - [(Costo del venduto e per la produzione di servizi) + (Costo per servizi - Compensi corrisposti ai soci per l'attività di amministratore (società ed enti soggetti all'IRES)) + Costo per il godimento di beni di terzi (canoni di locazione finanziaria e non finanziaria, di noleggio, ecc.) + Spese per prestazioni rese da professionisti esterni + (Oneri diversi di gestione ed altre componenti negative - Utili spettanti agli associati in partecipazione con apporti di solo lavoro - Maggiorazioni fiscali - Componenti negativi derivanti da trasferimenti di azienda o di rami di azienda - Minusvalenze derivanti da operazioni di riconversione produttiva, ristrutturazione o ridimensionamento produttivo, espropri o nazionalizzazioni di beni, alienazione di beni non strumentali all'attività produttiva)].

**Valore dei beni strumentali** = La variabile è rideterminata in base alla durata dell'attività pari al numero di mesi di attività nel corso del periodo di imposta diviso 12.

**Valore dei beni strumentali mobili in proprietà, al netto dei beni di costo unitario non superiore a 516,46 euro** = Valore dei beni strumentali - Valore relativo a beni acquisiti in dipendenza di contratti di locazione finanziaria - Spese per l'acquisto di beni strumentali mobili di costo unitario non superiore a 516,46 euro.



# ALLEGATO 71


---

## NOTA TECNICA E METODOLOGICA

### INDICE SINTETICO DI AFFIDABILITÀ FISCALE

CM18B

COMMERCIO ALL'INGROSSO DI ANIMALI VIVI



---

## APPLICAZIONE DELL'ISA

---

L'indice sintetico di affidabilità fiscale (ISA) esprime un giudizio di sintesi sull'affidabilità dei comportamenti fiscali del soggetto.

L'ISA è calcolato come media aritmetica di un insieme d'indicatori elementari e rappresenta il posizionamento del contribuente rispetto a tali indicatori attribuendo al soggetto un valore di sintesi, in scala da 1 a 10, dei singoli indicatori elementari: più basso sarà il valore dell'indice, minore sarà l'affidabilità fiscale del soggetto, più alto sarà il valore, più alta sarà l'attendibilità fiscale del soggetto.

I contribuenti interessati possono indicare ulteriori componenti positivi non risultanti dalle scritture contabili, che concorrono al calcolo degli indicatori elementari, per migliorare il proprio profilo di affidabilità fiscale.

Le attività economiche (ATECO 2007) oggetto dell'indice sintetico di affidabilità fiscale CM18B sono di seguito riportate:

- 46.23.00 - Commercio all'ingrosso di animali vivi

I criteri generali seguiti per la costruzione dell'indice sintetico di affidabilità fiscale CM18B sono riportati nell'**Allegato 88**.

Di seguito sono rappresentate le modalità di calcolo dell'indice sintetico di affidabilità fiscale CM18B per l'applicazione al singolo contribuente dal periodo di imposta 2022.



---

## MODELLI DI BUSINESS

---


Ai fini della definizione degli indicatori elementari, i contribuenti interessati all'applicazione dell'ISA CM18B sono classificati in gruppi omogenei che presentano al loro interno caratteristiche il più possibile simili in termini di modalità di operare sul mercato in base al "Modello di Business" (MoB) adottato.

I modelli di business rappresentano la struttura della catena del valore alla base del processo di produzione del bene o del servizio e sono espressione delle differenze fondamentali che derivano dalle diverse articolazioni organizzative con cui tale processo viene effettuato o da specifiche competenze.

Per l'ISA CM18B i MoB individuati sono i seguenti (la numerosità indicata è riferita alle imprese della base dati di costruzione, p.i. 2020):

- **MoB 1 - Imprese che prevalentemente effettuano vendita all'ingrosso sul territorio e si approvvigionano tramite produttori in Italia, grossisti, aste e agricoltori (Numerosità: 434);**
- **MoB 2 - Imprese all'ingrosso che effettuano prevalentemente vendita in sede, in genere integrata dalla vendita sul territorio, e si approvvigionano sia tramite produttori in Italia, grossisti, aste e agricoltori che all'estero e da importatori (Numerosità: 111);**
- **MoB 3 - Imprese all'ingrosso che prevalentemente vendono in sede e si approvvigionano tramite produttori in Italia, grossisti, aste e agricoltori (Numerosità: 111);**
- **MoB 4 - Imprese che prevalentemente effettuano vendita all'ingrosso sul territorio e si approvvigionano sia tramite produttori in Italia, grossisti, aste e agricoltori che all'estero e da importatori (Numerosità: 119).**

Per la descrizione degli elementi che permettono l'assegnazione del contribuente ai MoB si rimanda al **Sub Allegato 71.A**.



---

## INDICATORI ELEMENTARI

---

Gli indicatori elementari utilizzati ai fini del calcolo dell'indice sintetico di affidabilità fiscale per l'ISA CM18B sono differenziati **in due gruppi**:

1. **Indicatori elementari di affidabilità.** Tali indicatori individuano l'attendibilità di relazioni e rapporti tra grandezze di natura contabile e strutturale, tipici del settore e/o del modello organizzativo di riferimento, all'interno di specifici intervalli di valori su una scala da 1 a 10.

A questo gruppo appartengono gli indicatori elementari:


- Ricavi per addetto;
- Valore aggiunto per addetto;
- Reddito per addetto;
- Durata e decumulo delle scorte.

2. **Indicatori elementari di anomalia.** Tali indicatori segnalano la presenza di profili contabili e/o gestionali atipici rispetto al settore e/o al modello organizzativo di riferimento o evidenziano incongruenze riconducibili ad ingiustificati disallineamenti tra le informazioni dichiarate nei modelli di rilevazione dei dati per l'applicazione degli ISA, ovvero tra queste e le informazioni presenti nei modelli dichiarativi e/o in altre banche dati, con riferimento a diverse annualità d'imposta. Gli indicatori partecipano al calcolo dell'indice sintetico di affidabilità fiscale soltanto quando l'anomalia è presente; trattandosi di indicatori riferibili unicamente ad anomalie, il relativo punteggio di affidabilità fiscale viene misurato o con una scala da 1 a 5 o con il valore 1 che evidenzia la presenza di una grave anomalia.

A questo gruppo appartengono gli indicatori elementari suddivisi nelle successive sezioni:

**Gestione caratteristica:**

- Costo del venduto e per la produzione di servizi negativo o nullo;
- Corrispondenza delle esistenze di prodotti finiti, materie prime e merci con le relative rimanenze;
- Corrispondenza delle esistenze di opere e servizi di durata ultrannuale con le relative rimanenze;
- Copertura delle spese per dipendente;
- Analisi dell'apporto di lavoro delle figure non dipendenti;
- Assenza del numero di associati in partecipazione in presenza dei relativi utili;
- Incidenza dei costi residuali di gestione;



- Margine operativo lordo negativo.

**Gestione dei beni strumentali:**

- Incidenza degli ammortamenti;
- Incidenza dei costi per beni mobili acquisiti in dipendenza di contratti per locazione finanziaria.

**Redditività:**

- Reddito operativo negativo;
- Risultato ordinario negativo.

**Gestione extra-caratteristica:**

- Incidenza degli accantonamenti;
- Incidenza degli oneri finanziari netti sul reddito operativo lordo.

**Attività non inerenti:**

- Tipologia di vendita: Provvigioni per intermediazione di vendita in conto terzi e/o conto deposito > 50% dei ricavi.

Le formule delle variabili e degli indicatori sono riportate nel **Sub Allegato 71.D**.



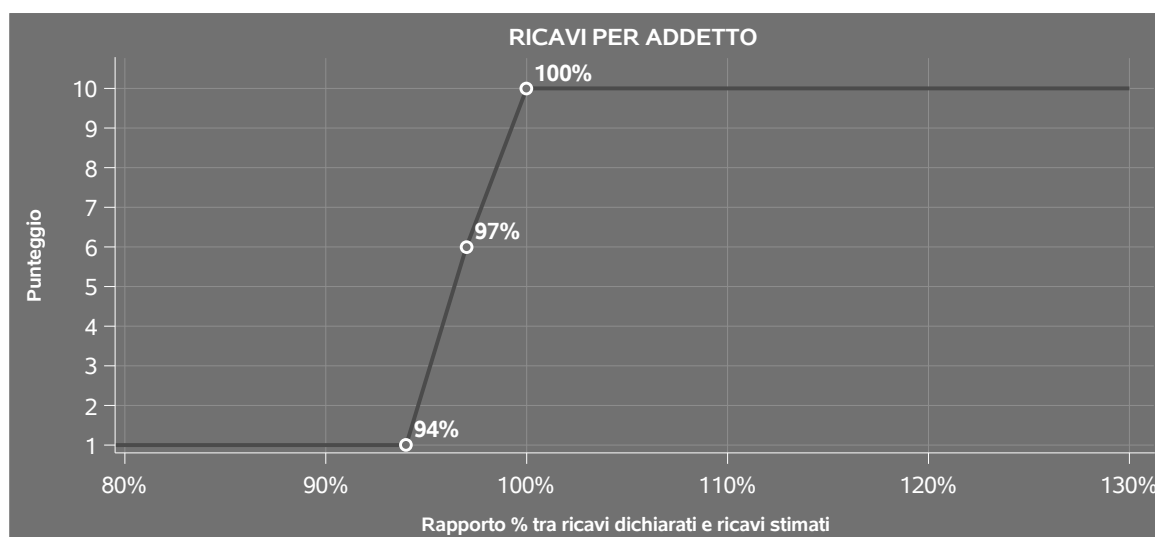
## INDICATORI ELEMENTARI DI AFFIDABILITÀ

### RICAVI PER ADDETTO

L'indicatore misura l'affidabilità dell'ammontare di ricavi che un'impresa consegue attraverso il processo produttivo con riferimento al contributo di ciascun addetto.

L'indicatore è calcolato come rapporto tra i ricavi dichiarati per addetto e i ricavi per addetto stimati.

A tale indicatore viene associato un punteggio che varia su una scala da 1 a 10. Quando i ricavi dichiarati sono maggiori o uguali rispetto a quelli stimati, ovvero il rapporto tra i ricavi dichiarati e i ricavi stimati presenta un valore pari o superiore ad 1, il punteggio assume valore 10; quando il citato rapporto presenta un valore pari o inferiore alla corrispondente soglia minima di riferimento<sup>1</sup>, il punteggio assume valore 1; quando tale rapporto presenta un valore compreso nell'intervallo tra la soglia minima e massima di riferimento, il punteggio è modulato<sup>2</sup> fra 1 e 10. Nel seguente grafico, per semplicità di rappresentazione, i valori sono rappresentati in forma percentuale approssimata all'intero.



I ricavi stimati sono determinati sulla base di una funzione di regressione dei "Ricavi per addetto" i cui coefficienti e la relativa interpretazione sono riportati nel **Sub Allegato 71.B**.

La stima dei "Ricavi per addetto" è personalizzata per singolo contribuente sulla base di uno specifico "coefficiente individuale", che misura le differenze nella produttività delle imprese (ad

<sup>1</sup>La soglia minima di riferimento è pari a  $\exp(-0,06623)$ , ovvero l'esponenziale dell'errore standard (sigma), con segno negativo, dei residui della funzione di stima dei ricavi per addetto.

<sup>2</sup>Punteggio =  $1+9x\{[\text{indicatore} - \exp(-\text{sigma})]/[1 - \exp(-\text{sigma})]\}$





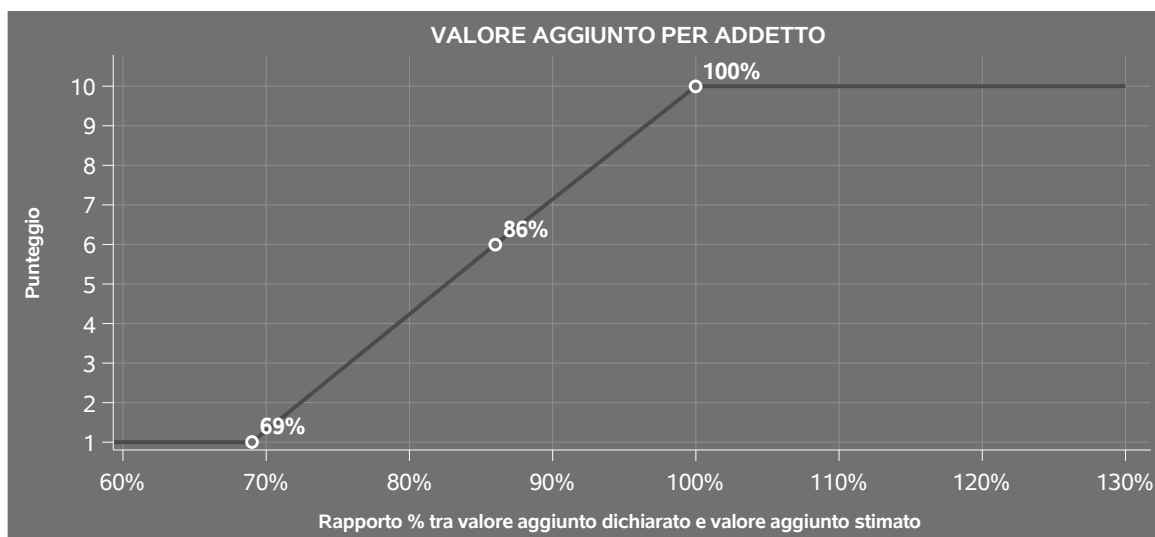
esempio, dovute a diverse abilità manageriali, potere di mercato, ecc.) e che risulta calcolato sulla base dei dati delle otto annualità di imposta precedenti relativi al medesimo contribuente. I criteri per la determinazione del coefficiente individuale sono riportati nell'**Allegato 89**.

## VALORE AGGIUNTO PER ADDETTO

L'indicatore misura l'affidabilità del valore aggiunto creato con riferimento al contributo di ciascun addetto.

L'indicatore è calcolato come rapporto tra il valore aggiunto dichiarato per addetto e il valore aggiunto per addetto stimato.


A tale indicatore viene associato un punteggio che varia su una scala da 1 a 10. Quando il valore aggiunto dichiarato è maggiore o uguale rispetto a quello stimato, ovvero il rapporto tra il valore aggiunto dichiarato e il valore aggiunto stimato presenta un valore pari o superiore ad 1, il punteggio assume valore 10; quando il citato rapporto presenta un valore pari o inferiore alla corrispondente soglia minima di riferimento<sup>3</sup>, il punteggio assume valore 1; quando tale rapporto presenta un valore compreso nell'intervallo tra la soglia minima e massima di riferimento, il punteggio è modulato<sup>4</sup> fra 1 e 10. Nel seguente grafico, per semplicità di rappresentazione, i valori sono rappresentati in forma percentuale approssimata all'intero.



Il valore aggiunto stimato è determinato sulla base di una funzione di regressione del "Valore aggiunto per addetto" i cui coefficienti e la relativa interpretazione sono riportati nel **Sub Allegato 71.C**.

<sup>3</sup>La soglia minima di riferimento è pari a  $\exp(-0,37163)$ , ovvero l'esponenziale dell'errore standard (sigma), con segno negativo, dei residui della funzione di stima del valore aggiunto per addetto.

<sup>4</sup> $\text{Punteggio} = 1 + 9 \times \frac{[\text{indicatore} - \exp(-\text{sigma})]}{[1 - \exp(-\text{sigma})]}$



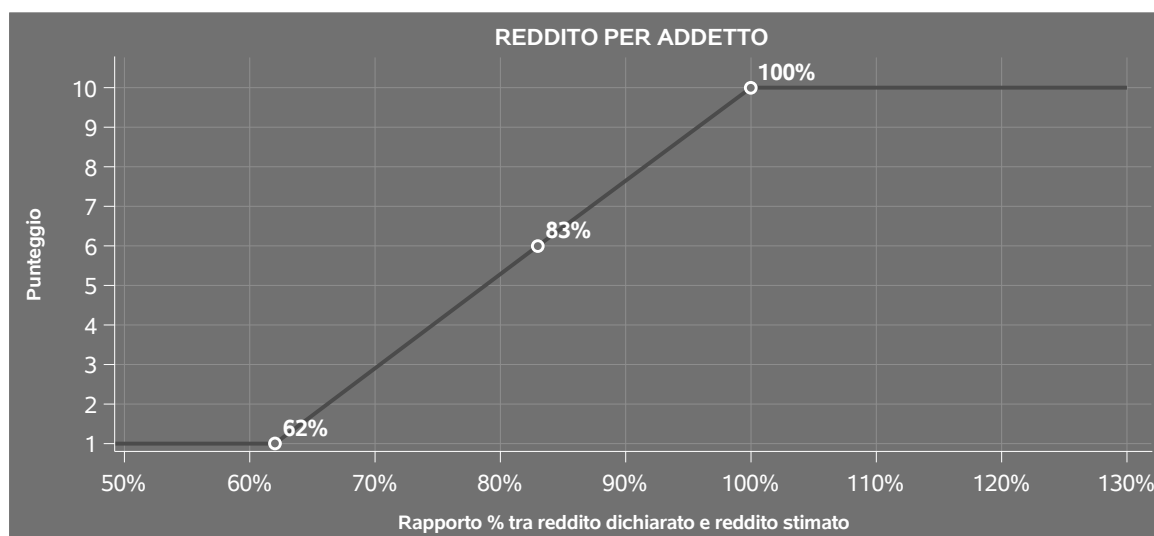
La stima del "Valore aggiunto per addetto" è personalizzata per singolo contribuente sulla base di uno specifico "coefficiente individuale", che misura le differenze nella produttività delle imprese (ad esempio, dovute a diverse abilità manageriali, potere di mercato, ecc.) e che risulta calcolato sulla base dei dati delle otto annualità di imposta precedenti relativi al medesimo contribuente. I criteri per la determinazione del coefficiente individuale sono riportati nell'**Allegato 89**.

## REDDITO PER ADDETTO

L'indicatore misura l'affidabilità del reddito che un soggetto economico realizza in un determinato periodo di tempo con riferimento al contributo di ciascun addetto.

L'indicatore è calcolato come rapporto tra il reddito dichiarato per addetto e il reddito per addetto stimato.

A tale indicatore viene associato un punteggio che varia su una scala da 1 a 10. Quando il reddito dichiarato è maggiore o uguale rispetto a quello stimato ovvero il rapporto tra reddito dichiarato e reddito stimato presenta un valore pari o superiore ad 1, il punteggio assume valore 10; quando il citato rapporto presenta un valore pari o inferiore alla corrispondente soglia minima di riferimento<sup>5</sup> o il reddito dichiarato è negativo, il punteggio assume valore 1; quando tale rapporto presenta un valore compreso nell'intervallo tra la soglia minima e massima di riferimento, il punteggio è modulato<sup>6</sup> fra 1 e 10. Nel seguente grafico, per semplicità di rappresentazione, i valori sono rappresentati in forma percentuale approssimata all'intero.



<sup>5</sup>La soglia minima di riferimento è pari a  $\exp(-0,47626)$ , ovvero l'esponenziale della deviazione standard ( $\sigma$ ), con segno negativo, del logaritmo del rapporto tra reddito per addetto dichiarato e reddito per addetto dichiarato più la differenza tra valore aggiunto per addetto stimato e dichiarato.

<sup>6</sup>Punteggio =  $1+9x\{[\text{indicatore} - \exp(-\sigma)]/[1 - \exp(-\sigma)]\}$



Il reddito stimato è pari alla somma del reddito dichiarato e dell'eventuale maggior valore aggiunto stimato.

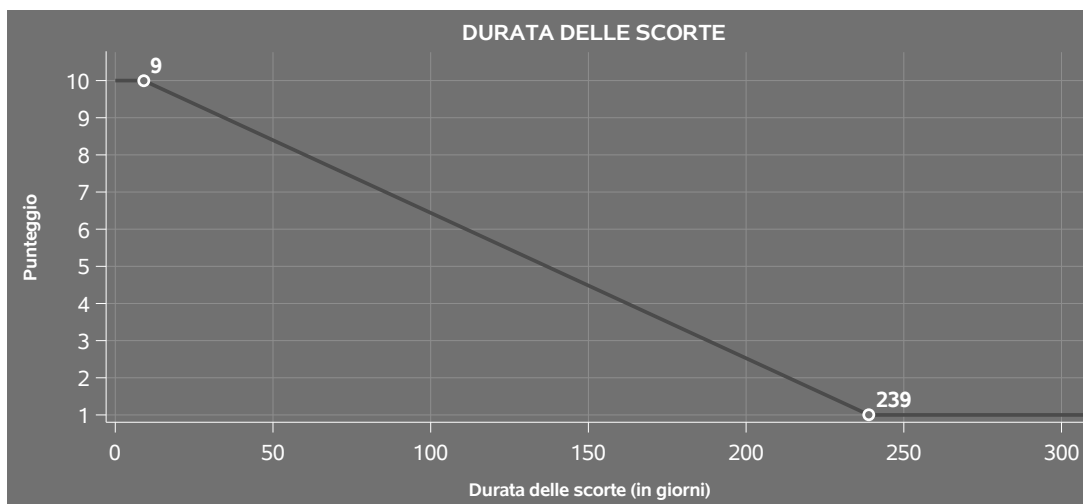
## DURATA E DECUMULO DELLE SCORTE

L'indicatore "Durata e decumulo delle scorte" è un indicatore composito costituito dalla media semplice dei punteggi dei due indicatori elementari "Durata delle scorte" e "Decumulo delle scorte".

### ● DURATA DELLE SCORTE

L'indicatore misura i giorni di permanenza media delle scorte in magazzino.

A tale indicatore viene associato un punteggio che varia su una scala da 1 a 10. Quando la "Durata delle scorte" presenta un valore pari o inferiore alla soglia minima di riferimento, il punteggio assume valore 10; quando la durata delle scorte presenta un valore pari o superiore alla corrispondente soglia massima di riferimento, il punteggio assume valore 1; quando la durata delle scorte presenta un valore compreso nell'intervallo tra la soglia minima e massima di riferimento, il punteggio è modulato<sup>7</sup> fra 1 e 10.




I dati riportati nel grafico sono riferiti al MoB 2.

Le soglie di riferimento (esprese in numero di giorni) sono differenziate per "Modello di Business" come di seguito riportato:

	Modalità di distribuzione	Soglia minima	Soglia massima
MoB 1	Tutti i soggetti	5,00	59,00

<sup>7</sup>Punteggio =  $10 - 9 \times \frac{(\text{indicatore} - \text{soglia minima})}{(\text{soglia massima} - \text{soglia minima})}$



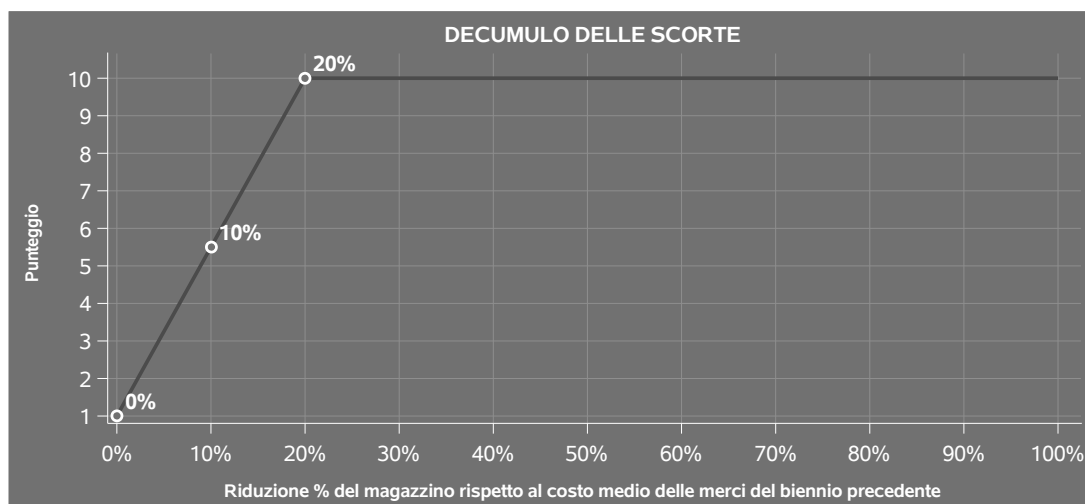
	Modalità di distribuzione	Soglia minima	Soglia massima
<b>MoB 2</b>	Tutti i soggetti	9,00	239,00
<b>MoB 3</b>	Tutti i soggetti	8,00	177,00
<b>MoB 4</b>	Tutti i soggetti	6,00	74,00

Per ogni singolo soggetto, i valori soglia sono ottenuti come media, ponderata con le relative probabilità di appartenenza, dei valori di riferimento individuati per gruppo omogeneo.

#### ● DECUMULO DELLE SCORTE


L'indicatore di "Decumulo delle scorte" fornisce una misura dello smobilizzo delle giacenze di magazzino nel corso dell'anno.

A tale indicatore viene associato un punteggio che varia su una scala da 1 a 10. Quando il "Decumulo delle scorte" presenta un valore pari o inferiore alla soglia minima di riferimento, pari a **zero**, il punteggio assume valore 1; quando il "Decumulo delle scorte" presenta un valore pari o superiore alla corrispondente soglia massima di riferimento (**0,20**), il punteggio assume valore 10; quando il "Decumulo delle scorte" presenta un valore compreso nell'intervallo tra la soglia minima e massima di riferimento, il punteggio è modulato<sup>8</sup> fra 1 e 10. Nel seguente grafico, per semplicità di rappresentazione, i valori sono rappresentati in forma percentuale.




L'indicatore di "Decumulo delle scorte" è **applicato** quando il suo punteggio è superiore al punteggio dell'indicatore "Durata delle scorte".

<sup>8</sup>Punteggio = 1 + 9x(indicatore/0,20)



In caso di inapplicabilità dell'indicatore "Decumulo delle scorte", il punteggio dell'indicatore composito "Durata e decumulo delle scorte" sarà pari a quello del solo indicatore "Durata delle scorte".



---

## INDICATORI ELEMENTARI DI ANOMALIA

---

### GESTIONE CARATTERISTICA

#### **COSTO DEL VENDUTO E PER LA PRODUZIONE DI SERVIZI NEGATIVO O NULLO**

L'indicatore evidenzia situazioni di anomalia relative al costo del venduto e per la produzione di servizi.

Nel caso in cui tale costo sia negativo o nullo, l'indicatore è **applicato** e il relativo punteggio assume valore 1.

#### **CORRISPONDENZA DELLE ESISTENZE DI PRODOTTI FINITI, MATERIE PRIME E MERCI CON LE RELATIVE RIMANENZE**

L'indicatore monitora la corrispondenza tra il valore delle "Esistenze iniziali relative a merci, prodotti finiti, materie prime e sussidiarie, semilavorati e ai servizi non di durata ultrannuale", comprensive di quelle relative a prodotti soggetti ad aggio o ricavo fisso, e le relative rimanenze finali dichiarate per il periodo di imposta precedente.

Nel caso in cui la differenza, in valore assoluto, tra i due importi sia superiore a 100 euro più il 5% delle rimanenze finali dell'anno precedente, l'indicatore è **applicato** e il relativo punteggio assume valore 1.

L'indicatore è **applicabile** solo se per il periodo di imposta precedente il contribuente ha applicato gli indici sintetici di affidabilità fiscale per una attività di impresa.

#### **CORRISPONDENZA DELLE ESISTENZE DI OPERE E SERVIZI DI DURATA ULTRANNUALE CON LE RELATIVE RIMANENZE**

L'indicatore monitora la corrispondenza tra il valore delle "Esistenze iniziali relative ad opere, forniture e servizi di durata ultrannuale" e le relative rimanenze finali dichiarate per il periodo di imposta precedente.

Nel caso in cui la differenza, in valore assoluto, tra i due importi sia superiore a 100 euro più il 5% delle rimanenze finali dell'anno precedente, l'indicatore è **applicato** e il relativo punteggio assume valore 1.

L'indicatore è **applicabile** solo se per il periodo di imposta precedente il contribuente ha applicato gli indici sintetici di affidabilità fiscale per una attività di impresa.



## COPERTURA DELLE SPESE PER DIPENDENTE

L'indicatore verifica che l'impresa generi un valore aggiunto per addetto coerente con le spese per dipendente.

L'indicatore è **calcolato** come rapporto tra le spese per dipendente e il valore aggiunto per addetto<sup>9</sup>. Le spese per dipendente sono calcolate come rapporto tra le "Spese per lavoro dipendente e per altre prestazioni diverse da lavoro dipendente afferenti l'attività dell'impresa", al netto delle "Spese per prestazioni rese da professionisti esterni", delle "Spese per collaboratori coordinati e continuativi" e delle "Spese per compensi corrisposti ai soci per l'attività di amministratore (società di persone)", e il numero dipendenti.

Nel caso in cui il rapporto tra le spese per dipendente e il valore aggiunto per addetto assuma valori superiori all'unità l'indicatore è **applicato** e il relativo punteggio assume valore 1.

## ANALISI DELL'APPORTO DI LAVORO DELLE FIGURE NON DIPENDENTI

L'indicatore monitora la corretta compilazione dell'apporto di lavoro delle figure non dipendenti.

A tal fine, per ciascuna figura di addetto non dipendente (collaboratori familiari, familiari diversi, associati in partecipazione, soci amministratori, soci non amministratori) e a seconda della natura giuridica dell'impresa di appartenenza, è stato definito un valore percentuale minimo di apporto di lavoro per addetto, differenziato per numero di addetti per figura di addetto non dipendente (si veda la tabella seguente).

Tale valore rappresenta la soglia minima di riferimento dell'apporto di lavoro delle figure non dipendenti.

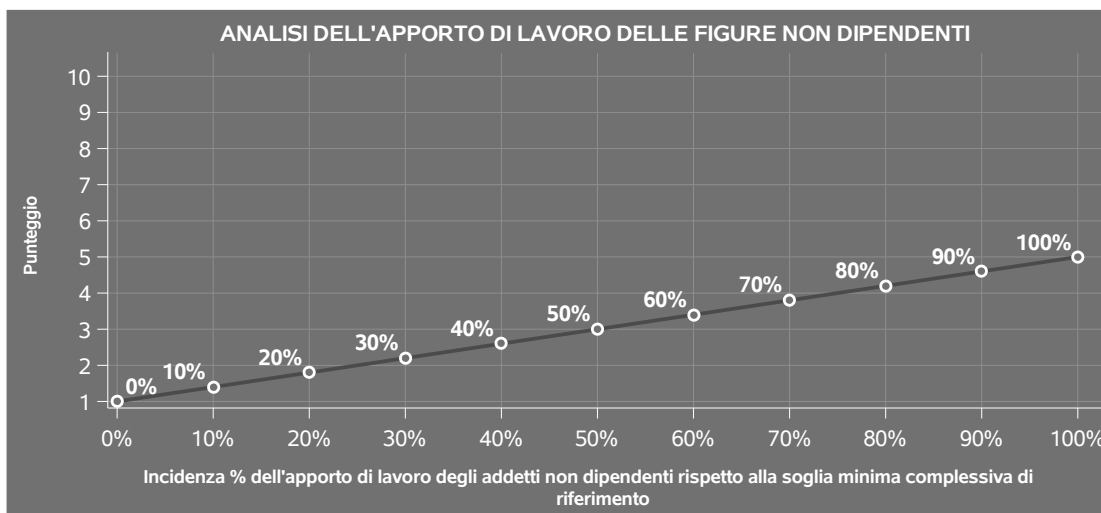
**Soglia minima percentuale di apporto di lavoro per addetto delle figure non dipendenti**

NATURA GIURIDICA	Numero addetti per figura	COLLABORATORI FAMILIARI	FAMILIARI DIVERSI	ASSOCIATI IN PARTECIPAZIONE	SOCI AMMINISTRATORI	SOCI NON AMMINISTRATORI
Persone fisiche	1	50	30	10		
	2	50	30	8		
	3	50	30	5		
	4	50	30	3		
	5	50	30	2		
	>5	50	30	1		
Società di persone	1		30	10	100	20
	2		30	8	75	15
	3		30	5	67	13
	4		30	3	63	13
	5		30	2	60	8
	>5		30	1	50	4
Società di capitali e enti non commerciali	1		30	10	50	10
	2		30	8	38	8
	3		30	5	33	5
	4		30	3	31	3
	5		30	2	28	2
	>5		30	1	16	1

<sup>9</sup>Quando il denominatore dell'indicatore "Copertura delle spese per dipendente" è non positivo, l'indicatore **non è applicato**.



Nel caso in cui la percentuale complessiva di apporto di lavoro degli addetti non dipendenti dichiarata sia inferiore alla soglia minima complessiva di riferimento, l'indicatore è **applicato** e il relativo punteggio<sup>10</sup> assume un valore compreso tra 1 e 5, come da grafico successivo.



## ASSENZA DEL NUMERO DI ASSOCIATI IN PARTECIPAZIONE IN PRESENZA DEI RELATIVI UTILI

L'indicatore evidenzia situazioni di anomalia nei casi di mancata dichiarazione dell'apporto di lavoro degli "Associati in partecipazione" in presenza degli "Utili spettanti agli associati in partecipazione con apporti di solo lavoro".

Nel caso in cui si verifichi tale anomalia, l'indicatore è **applicato** e il relativo punteggio assume valore 1.

## INCIDENZA DEI COSTI RESIDUALI DI GESTIONE

L'indicatore verifica che le voci di costo relative agli oneri diversi di gestione e alle altre componenti negative costituiscano una plausibile componente residuale di costo.

L'indicatore è **calcolato** come rapporto percentuale tra i costi residuali di gestione e i costi totali.

Qualora i costi totali siano uguali a zero, l'indicatore non è **applicabile**.

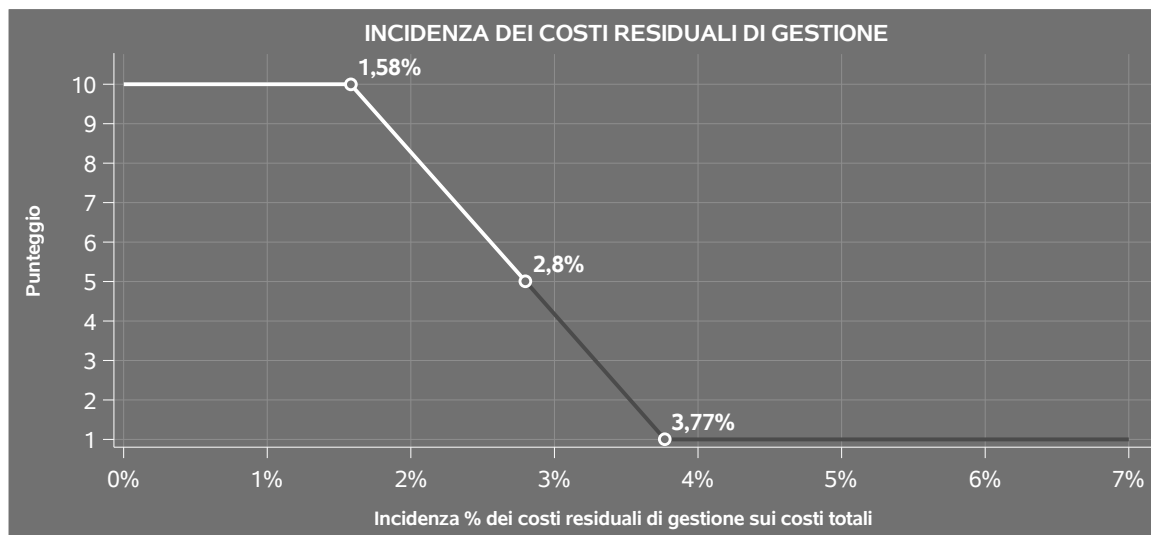
All'indicatore "Incidenza dei costi residuali di gestione" viene associato un punteggio che varia su una scala da 1 a 10. Quando l'indicatore presenta un valore pari o inferiore alla corrispondente soglia minima di riferimento, il punteggio assume valore 10; quando l'indicatore presenta un valore pari o superiore alla corrispondente soglia massima di riferimento, il punteggio assume valore 1; quando

<sup>10</sup>Punteggio =  $1+4 \times (\text{apporto di lavoro degli addetti non dipendenti} / \text{soglia minima complessiva di riferimento})$





l'indicatore presenta un valore compreso nell'intervallo tra la soglia minima e massima di riferimento, il punteggio è modulato<sup>11</sup> fra 1 e 10.



L'indicatore è **applicato** quando il relativo punteggio è non superiore a 5.

## MARGINE OPERATIVO LORDO NEGATIVO

L'indicatore evidenzia situazioni di anomalia relative al margine operativo lordo.

Nel caso in cui detto margine sia negativo e il valore aggiunto sia positivo, l'indicatore è **applicato** e il relativo punteggio assume valore 1.

## GESTIONE DEI BENI STRUMENTALI

### INCIDENZA DEGLI AMMORTAMENTI

L'indicatore verifica la coerenza tra ammortamenti per beni mobili strumentali e relativo valore.

L'indicatore è **calcolato** come rapporto percentuale tra gli ammortamenti per beni mobili strumentali, al netto dei beni di costo unitario non superiore a 516,46 euro e il valore dei beni strumentali mobili in proprietà, al netto dei beni di costo unitario non superiore a 516,46 euro, parametrato alla quota di mesi di attività nel corso del periodo di imposta (numero di mesi di attività nel corso del periodo di imposta / 12).

Nel caso in cui il valore dell'indicatore sia superiore al valore della soglia massima di riferimento

<sup>11</sup>Punteggio =  $10 - 9 \times \frac{[(\text{indicatore} - \text{soglia minima}) / (\text{soglia massima} - \text{soglia minima})]}$



(25%), l'indicatore è **applicato** e il relativo punteggio assume valore 1.

Qualora l'importo degli ammortamenti per beni mobili strumentali, al netto dei beni di costo unitario non superiore a 516,46 euro, sia positivo e il valore dei beni strumentali mobili in proprietà, al netto dei beni di costo unitario non superiore a 516,46 euro, sia pari a zero, l'indicatore è **applicato** e il relativo punteggio assume valore 1.

## **INCIDENZA DEI COSTI PER BENI MOBILI ACQUISITI IN DIPENDENZA DI CONTRATTI PER LOCAZIONE FINANZIARIA**

L'indicatore verifica la coerenza tra canoni di leasing e valore dei relativi beni strumentali acquisiti in leasing.

L'indicatore è **calcolato** come rapporto percentuale tra i "Canoni per beni mobili acquisiti in dipendenza di contratti di locazione finanziaria, ad esclusione dei canoni di leasing fiscalmente deducibili oltre il periodo di durata del contratto", e il "Valore dei beni strumentali mobili relativo a beni acquisiti in dipendenza di contratti di locazione finanziaria", parametrato alla quota di mesi di attività nel corso del periodo di imposta (numero di mesi di attività nel corso del periodo di imposta/12).

Nel caso in cui il valore dell'indicatore sia superiore al valore della soglia massima di riferimento (55%), l'indicatore è **applicato** e il relativo punteggio assume valore 1.

Qualora i "Canoni per beni mobili acquisiti in dipendenza di contratti di locazione finanziaria, ad esclusione dei canoni di leasing fiscalmente deducibili oltre il periodo di durata del contratto", siano positivi e il "Valore dei beni strumentali mobili relativo a beni acquisiti in dipendenza di contratti di locazione finanziaria" sia pari a zero, l'indicatore è **applicato** e il relativo punteggio assume valore 1.

## **REDDITIVITÀ**

### **REDDITO OPERATIVO NEGATIVO**


L'indicatore intercetta le situazioni in cui il reddito operativo è minore di zero.

Qualora si verifichi questa condizione e il margine operativo lordo sia positivo, l'indicatore è **applicato** e il relativo punteggio assume valore 1.

### **RISULTATO ORDINARIO NEGATIVO**

L'indicatore intercetta le situazioni in cui il risultato ordinario è minore di zero.

Qualora si verifichi questa condizione, l'indicatore è **applicato** e il relativo punteggio assume valore 1.



## GESTIONE EXTRA-CARATTERISTICA

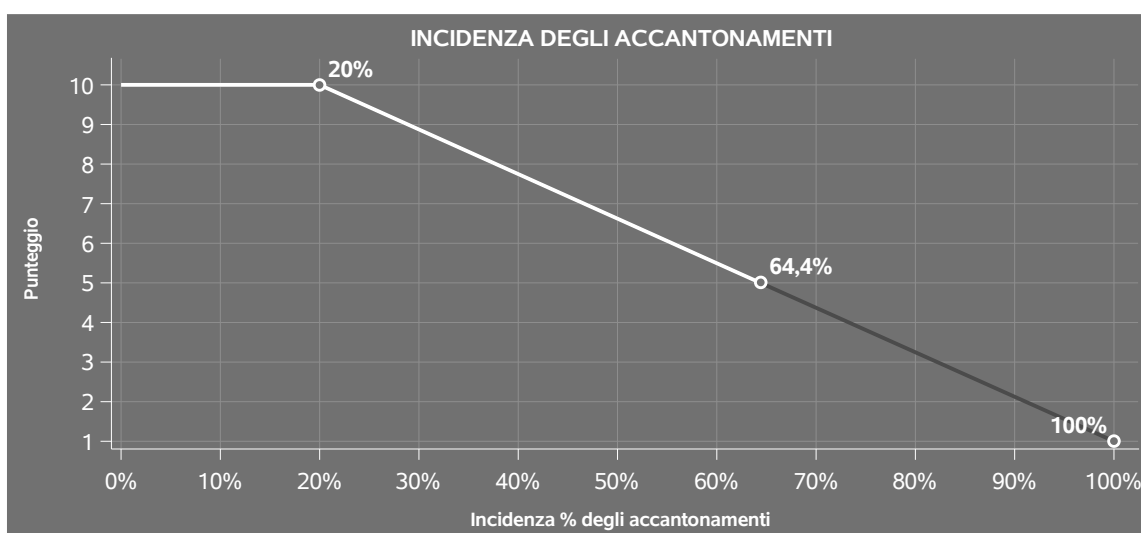
### INCIDENZA DEGLI ACCANTONAMENTI

L'indicatore verifica la plausibilità degli accantonamenti rispetto alla capacità dell'impresa di produrre reddito attraverso la propria gestione caratteristica.

L'indicatore è **calcolato** come rapporto percentuale tra gli "Accantonamenti" e il margine operativo lordo.

Qualora gli "Accantonamenti" siano uguali a zero, l'indicatore non è **applicabile**.


All'indicatore "Incidenza degli accantonamenti" viene associato un punteggio che varia su una scala da 1 a 10. Quando l'indicatore presenta un valore pari o inferiore alla corrispondente soglia minima di riferimento (**20%**), il punteggio assume valore 10; quando l'indicatore presenta un valore pari o superiore alla corrispondente soglia massima di riferimento (**100%**), il punteggio assume valore 1; quando l'indicatore presenta un valore compreso nell'intervallo tra la soglia minima e massima di riferimento, il punteggio è modulato<sup>12</sup> fra 1 e 10.



L'indicatore è **applicato** quando il relativo punteggio è non superiore a 5.

Qualora il margine operativo lordo sia non positivo, l'indicatore è **applicato** ed assume punteggio pari ad 1.

<sup>12</sup>Punteggio = 10 - 9 x [(indicatore - soglia minima)/(soglia massima - soglia minima)]



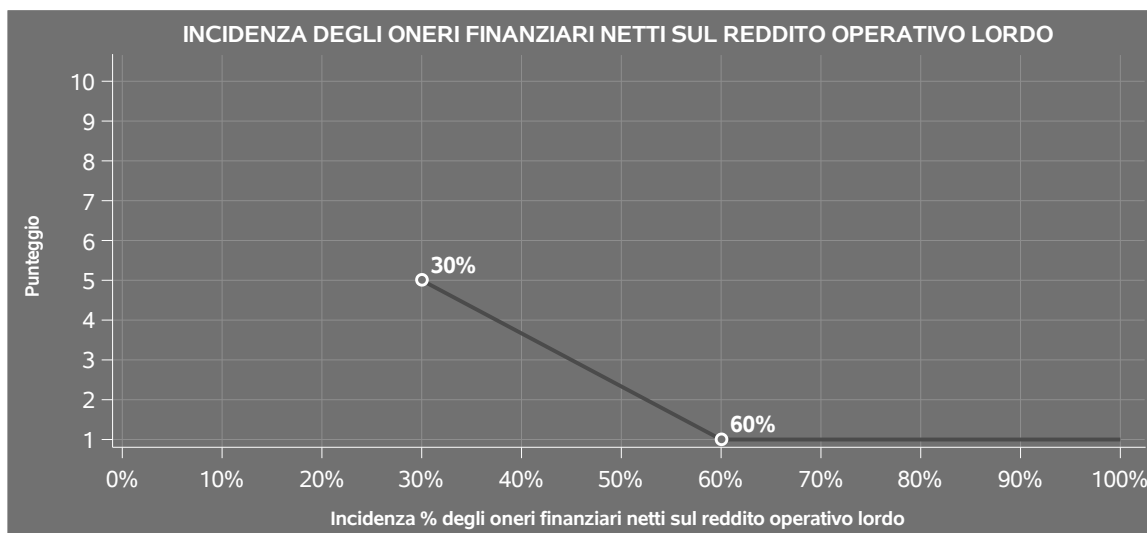
## INCIDENZA DEGLI ONERI FINANZIARI NETTI SUL REDDITO OPERATIVO LORDO

L'indicatore verifica la plausibilità dell'indebitamento finanziario dell'impresa, permettendo di evidenziare eventuali squilibri tra la gestione operativa (comprensiva di ammortamenti e canoni per beni mobili acquisiti in dipendenza di contratti di locazione finanziaria) e la gestione finanziaria.

L'indicatore è **calcolato** come rapporto percentuale tra gli oneri finanziari netti e il reddito operativo lordo.

Qualora gli oneri finanziari netti siano non positivi, l'indicatore non è **applicabile**.

All'indicatore "Incidenza degli oneri finanziari netti sul reddito operativo lordo" viene associato un punteggio che varia su una scala da 1 a 5. Quando l'indicatore presenta un valore pari o superiore alla corrispondente soglia massima di riferimento (**60%**) il punteggio assume valore 1; quando l'indicatore presenta un valore superiore alla soglia minima (**30%**) e inferiore alla soglia massima di riferimento, il punteggio è modulato<sup>13</sup> fra 1 e 5.




Qualora il reddito operativo lordo sia non positivo l'indicatore è **applicato** e assume punteggio pari ad 1.

In assenza di anomalia, l'indicatore non è applicato e il relativo punteggio di affidabilità non è calcolato.

## ATTIVITÀ NON INERENTI

Gli indicatori di questa tipologia individuano situazioni in cui il contribuente svolge in prevalenza

<sup>13</sup>Punteggio = 5 - 4 x [(indicatore - soglia minima)/(soglia massima - soglia minima)]




attività economiche non rientranti nell'ambito di applicazione dell'ISA di riferimento.

Di seguito sono riportate le attività non inerenti.

### **TIPOLOGIA DI VENDITA: PROVVIGIONI PER INTERMEDIAZIONE DI VENDITA IN CONTO TERZI E/O CONTO DEPOSITO > 50% DEI RICAVI**

Qualora il contribuente abbia indicato di derivare più del 50% dei ricavi da "Provvigioni per intermediazione di vendita in conto terzi e/o conto deposito", l'indicatore è **applicato** e il punteggio è pari a 1.



---

## SUB ALLEGATI

---

---

### SUB ALLEGATO 71.A - ASSEGNAZIONE AI MOB


---

In fase di applicazione, per l'assegnazione dei contribuenti ai MoB viene utilizzata una combinazione di due tecniche statistiche di tipo multivariato (analisi fattoriali e modelli di mistura finita) che utilizza le seguenti variabili:

Analisi fattoriale	Nome variabile	Descrizione variabile
Funzione logistica	TIPVEN_SEDE_BANCO_P	Tipologia di vendita: Vendita in sede
	TIPVEN_TERRITORIO_P	Tipologia di vendita: Vendita sul territorio
Canali di fornitura	FORNITURA_ESTERO_P	Modalità di acquisto: dall'estero
	FORNITURA_NO_ESTERO_P	Modalità di acquisto: non dall'estero

Sulla base di tali variabili, il contribuente viene assegnato ad uno o più MoB attraverso l'attribuzione di una probabilità di appartenenza, come descritto nell'**Allegato 88**.


Le matrici ed i vettori per il calcolo delle probabilità di appartenenza ai MoB sono riportati nell'**Allegato 90**.



### SUB ALLEGATO 71.B - FUNZIONE "RICAVI PER ADDETTO"

Di seguito viene riportato l'elenco delle variabili e dei coefficienti della funzione di regressione "Ricavi per addetto", con la spiegazione dei coefficienti.

VARIABILI	COEFFICIENTE	INTERPRETAZIONE DEL COEFFICIENTE STIMATO
<b>INPUT PRODUTTIVI</b>		
Valore dei beni strumentali	(*) 0,012480655429781	Un aumento dell'1% della variabile determina un aumento dello 0,01% del Ricavo stimato
Costi produttivi	(*) 0,718021216440107	Un aumento dell'1% della variabile determina un aumento dello 0,72% del Ricavo stimato
Ammortamenti per beni mobili strumentali + Canoni relativi a beni mobili acquisiti in dipendenza di contratti di locazione finanziaria	(*) 0,009237331738941	Un aumento dell'1% della variabile determina un aumento dello 0,01% del Ricavo stimato
<b>VARIABILI STRUTTURALI</b>		
Quota numero Dipendenti	-0,032145461055963	Un dipendente presenta una produttività inferiore del 3,21% in termini di Ricavo stimato
(Animali / Prodotti venduti: Equini) / 100	0,035684656073631	Un aumento dell'1% della variabile determina un aumento dello 0,04% del Ricavo stimato
(Animali / Prodotti venduti: Suini) / 100	-0,065294143316724	Un aumento dell'1% della variabile determina una diminuzione dello 0,07% del Ricavo stimato



	VARIABILI	COEFFICIENTE	INTERPRETAZIONE DEL COEFFICIENTE STIMATO
	(Animali / Prodotti venduti: Bovini) / 100	-0,04523933565304	Un aumento dell'1% della variabile determina una diminuzione dello 0,05% del Ricavo stimato
	(Animali / Prodotti venduti: [Ovini, Caprini, Pollame (polli, tacchini, oche, ecc.), Conigli]) / 100	-0,04594911927824	Un aumento dell'1% della variabile determina una diminuzione dello 0,05% del Ricavo stimato
	(Tipologia di vendita: Provvigioni per intermediazione di vendita in conto terzi e/o conto deposito) / 100	0,158489564632835	Un aumento dell'1% della variabile determina un aumento dello 0,16% del Ricavo stimato
<b>MODELLI DI BUSINESS (MoB)</b>	Probabilità di appartenenza al MoB 2 — Imprese all'ingrosso che effettuano prevalentemente vendita in sede, in genere integrata dalla vendita sul territorio, e si approvvigionano sia tramite produttori in Italia, grossisti, aste e agricoltori che all'estero e da importatori	-0,011786565820871	L'appartenenza al MoB determina una diminuzione dell'1,18% del Ricavo stimato
	Probabilità di appartenenza al MoB 3 — Imprese all'ingrosso che prevalentemente vendono in sede e si approvvigionano tramite produttori in Italia, grossisti, aste e agricoltori	-0,01332494419125	L'appartenenza al MoB determina una diminuzione dell'1,33% del Ricavo stimato






	VARIABILI		COEFFICIENTE	INTERPRETAZIONE DEL COEFFICIENTE STIMATO
<b>MISURE DI CICLO DI SETTORE</b>	Andamento della media dei ricavi del settore, distinto per Territorialità del commercio a livello provinciale		0,026512044831125	Una diminuzione dell'1% della variabile di ciclo economico determina una flessione dello 0,03% del Ricavo stimato
	Tasso di occupazione a livello regionale		0,000676247340936	Una diminuzione di un punto della variabile determina una flessione dello 0,07% del Ricavo stimato
<b>ECONOMIE DI SCALA E/O SOSTITUZIONE</b>	Addetti	(***)	-0,022288918556157	Un aumento dell'1% della variabile determina una diminuzione dello 0,02% del Ricavo stimato
	(Costi produttivi, quota fino a 2.700.000 euro per addetto) elevato a 2	(*)	0,020179309887153	Un aumento dell'1% della variabile determina un aumento dello 0,02% del Ricavo stimato
<b>INTERCETTA</b>	Valore dell'intercetta del modello di stima		1,002311275367455	
<b>Coefficiente di rivalutazione</b>			1	
<b>Coefficiente individuale</b>	Vedasi Allegato 89			

(\*) Le variabili contabili (XC) sono utilizzate in stima come  $LN[1+XC/(N^{*addetti} \times 1.000)]$  o  $LN[1+MIN(XC/(N^{*addetti} \times 1.000), \text{quota valore in migliaia pro capite})]$

(\*\*) Le variabili numeriche (XN) sono utilizzate in stima come  $LN[1+XN/(N^{*addetti})]$  o  $LN[1+MIN(XN/(N^{*addetti}), \text{quota valore pro capite})]$


(\*\*\*) La variabile relativa al numero degli addetti è utilizzata in stima come  $LN(1+N^{*addetti})$

(\*\*\*\*) Ciascuna variabile (XS) del prodotto è utilizzata in stima come  $LN(1+XS)$



Le variabili dipendenti sono utilizzate in stima come  $LN[1+YC/(N^{\text{addetti}} \times 1.000)]$ , dove: YC è uguale a Ricavi oppure Compensi oppure Valore aggiunto.


Le misure di ciclo settoriale relative al periodo di imposta di applicazione saranno pubblicate con apposito Decreto ai sensi dell'art. 9-bis comma 2 del DL 50 del 24 aprile 2017 convertito nella Legge n. 96 del 21 giugno 2017.



### SUB ALLEGATO 71.C - FUNZIONE "VALORE AGGIUNTO PER ADDETTO"

Di seguito viene riportato l'elenco delle variabili e dei coefficienti della funzione di regressione "Valore aggiunto per addetto", con la spiegazione dei coefficienti.


INPUT PRODUTTIVI	VARIABILI		COEFFICIENTE	INTERPRETAZIONE DEL COEFFICIENTE STIMATO
	Valore dei beni strumentali	(*)	0,076566279781504	Un aumento dell'1% della variabile determina un aumento dello 0,08% del VA stimato
	Costo del venduto e per la produzione di servizi	(*)	0,335329630138621	Un aumento dell'1% della variabile determina un aumento dello 0,34% del VA stimato
	Spese per lavoro dipendente al netto dei compensi corrisposti ai soci per l'attività di amministratore	(*)	0,217556985267249	Un aumento dell'1% della variabile determina un aumento dello 0,22% del VA stimato
	Costo per servizi al netto dei compensi corrisposti ai soci per l'attività di amministratore (società ed enti soggetti all'Ires) + Canoni per beni mobili acquisiti in dipendenza di contratti di locazione non finanziaria e di noleggio	(*)	0,0851916473427	Un aumento dell'1% della variabile determina un aumento dello 0,09% del VA stimato
	Ammortamenti per beni mobili strumentali	(*)	0,071419894645215	Un aumento dell'1% della variabile determina un aumento dello 0,07% del VA stimato



	VARIABILI	COEFFICIENTE	INTERPRETAZIONE DEL COEFFICIENTE STIMATO
	Quota dei Collaboratori familiari e dei Soci, escluso il primo, e/o associati	0,26812237924531	Un aumento dell'1% della variabile determina un aumento dello 0,27% del VA stimato
<b>VARIABILI STRUTTURALI</b>	Quota giornate altro personale con contratto di lavoro subordinato (esclusi gli apprendisti)	-0,152109032442995	Un dipendente con contratto di lavoro subordinato (diverso da tempo pieno e apprendistato) presenta una produttività inferiore del 15,21% in termini di VA stimato
	(Animali / Prodotti venduti: Suini) / 100	-0,246602570118698	Un aumento dell'1% della variabile determina una diminuzione dello 0,25% del VA stimato
	(Animali / Prodotti venduti: Bovini) / 100	-0,170992864939449	Un aumento dell'1% della variabile determina una diminuzione dello 0,17% del VA stimato
	(Animali / Prodotti venduti: [Ovini, Caprini, Pollame (polli, tacchini, oche, ecc.), Conigli]) / 100	-0,216121108320706	Un aumento dell'1% della variabile determina una diminuzione dello 0,22% del VA stimato
<b>MODELLI DI BUSINESS (MoB)</b>	Probabilità di appartenenza al MoB 1 — Imprese che prevalentemente effettuano vendita all'ingrosso sul territorio e si approvvigionano tramite produttori in Italia, grossisti, aste e agricoltori	0,050630453107766	L'appartenenza al MoB determina un aumento del 5,06% del VA stimato
<b>MISURE DI CICLO DI SETTORE</b>	Andamento della media dei ricavi del settore, distinto per Territorialità del commercio a livello provinciale	0,194615345617551	Una diminuzione dell'1% della variabile di ciclo economico determina una flessione dello 0,19% del VA stimato



	VARIABILI		COEFFICIENTE	INTERPRETAZIONE DEL COEFFICIENTE STIMATO
	Tasso di occupazione a livello regionale		0,007040957612501	Una diminuzione di un punto della variabile determina una flessione dello 0,70% del VA stimato
<b>MISURE DI CICLO INDIVIDUALE</b>	Ammortamenti per beni mobili strumentali (valore medio relativo agli ultimi 8 periodi d'imposta, incluso quello di applicazione)	(*)	0,072320521408775	Una maggiore dotazione storica dell'1% della variabile rispetto a quella attuale determina un aumento dello 0,07% del VA stimato
<b>ECONOMIE DI SCALA E/O SOSTITUZIONE</b>	(Costo del venduto e per la produzione di servizi) x (Costo per servizi al netto dei compensi corrisposti ai soci per l'attività di amministratore (società ed enti soggetti all'IRES) + Canoni per beni mobili acquisiti in dipendenza di contratti di locazione non finanziaria e di noleggio)	(***)	-0,001553933705615	Un aumento dell'1% della variabile determina una diminuzione dello 0,002% del VA stimato
	(Valore dei beni strumentali) x (Spese per lavoro dipendente al netto dei compensi corrisposti ai soci per l'attività di amministratore)	(***)	-0,002303432538105	Un aumento dell'1% della variabile determina una diminuzione dello 0,002% del VA stimato
<b>INTERCETTA</b>	Valore dell'intercetta del modello di stima		0,514519774908409	
<b>Coefficiente di rivalutazione</b>			1,068477990215913	
<b>Coefficiente individuale</b>	Vedasi Allegato 89			



(\*) Le variabili contabili (XC) sono utilizzate in stima come  $LN[1+XC/(N^{\circ}\text{addetti} \times 1.000)]$  o  $LN[1+\text{MIN}\{XC/(N^{\circ}\text{addetti} \times 1.000), \text{quota valore in migliaia pro capite}\}]$

(\*\*) Le variabili numeriche (XN) sono utilizzate in stima come  $LN[1+XN/(N^{\circ}\text{addetti})]$  o  $LN[1+\text{MIN}\{XN/(N^{\circ}\text{addetti}), \text{quota valore pro capite}\}]$

(\*\*\*) La variabile relativa al numero degli addetti è utilizzata in stima come  $LN(1+N^{\circ}\text{addetti})$

(\*\*\*\*) Ciascuna variabile (XS) del prodotto è utilizzata in stima come  $LN(1+XS)$

Le variabili dipendenti sono utilizzate in stima come  $LN[1+YC/(N^{\circ}\text{addetti} \times 1.000)]$ , dove: YC è uguale a Ricavi oppure Compensi oppure Valore aggiunto.

Le misure di ciclo settoriale relative al periodo di imposta di applicazione saranno pubblicate con apposito Decreto ai sensi dell'art. 9-bis comma 2 del DL 50 del 24 aprile 2017 convertito nella Legge n. 96 del 21 giugno 2017.



---

## SUB ALLEGATO 71.D - FORMULE DELLE VARIABILI E DEGLI INDICATORI

---

Di seguito sono riportate le formule delle variabili e degli indicatori economico-contabili utilizzati nell'ISA CM18B:

**Addetti <sup>14</sup> (ditte individuali)** = Titolare + Numero dipendenti + Numero collaboratori coordinati e continuativi che prestano attività prevalentemente nell'impresa + Numero collaboratori dell'impresa familiare e coniuge dell'azienda coniugale + Numero familiari diversi che prestano attività nell'impresa + Numero associati in partecipazione.

**Addetti (società)** = Numero dipendenti + Numero collaboratori coordinati e continuativi che prestano attività prevalentemente nell'impresa + Numero familiari diversi che prestano attività nell'impresa + Numero associati in partecipazione + Numero soci amministratori + Numero soci non amministratori + Numero amministratori non soci.

**Addetti non dipendenti <sup>15</sup> (ditte individuali)** = Titolare + Numero collaboratori dell'impresa familiare e coniuge dell'azienda coniugale + Numero familiari diversi che prestano attività nell'impresa + Numero associati in partecipazione.

**Addetti non dipendenti (società)** = Numero familiari diversi che prestano attività nell'impresa + Numero associati in partecipazione + Numero soci amministratori + Numero soci non amministratori + Numero amministratori non soci.

**Ammortamenti per beni mobili strumentali, al netto dei beni di costo unitario non superiore a 516,46 euro** = Ammortamenti per beni mobili strumentali - Spese per l'acquisto di beni strumentali mobili di costo unitario non superiore a 516,46 euro.

### Andamento della media dei ricavi del settore, distinto per Territorialità del commercio

Tale indicatore è differenziato per gruppo della Territorialità del commercio <sup>16</sup> a livello provinciale.

La variabile è la media, per tutte le unità locali compilate, dei singoli indicatori territoriali.

Un'unità locale è compilata se il comune dell'unità locale è compilato.

Se non risulta compilata alcuna unità locale occorre far riferimento al comune del domicilio fiscale qualora presente.


**Animali / Prodotti venduti: [Ovini, Caprini, Pollame (polli, tacchini, oche, ecc.), Conigli]** = Animali / Prodotti venduti: [Ovini + Caprini + Pollame (polli, tacchini, oche, ecc.) + Conigli].

**Costi produttivi** = Costo del venduto e per la produzione di servizi + Costo per servizi - Compensi corrisposti ai soci per l'attività di amministratore (società ed enti soggetti all'IRES) + Canoni per beni mobili acquisiti in dipendenza di

<sup>14</sup>Il titolare è pari a uno. Il numero collaboratori dell'impresa familiare e coniuge dell'azienda coniugale, il numero familiari diversi che prestano attività nell'impresa, il numero associati in partecipazione, il numero soci amministratori e il numero soci non amministratori sono pari alla relativa percentuale di lavoro prestato diviso 100. Il numero collaboratori coordinati e continuativi che prestano attività prevalentemente nell'impresa, il numero amministratori non soci e il titolare sono rideterminati in base alla durata dell'attività pari al numero di mesi di attività nel corso del periodo di imposta diviso 12. Il numero addetti non può essere inferiore a ("Numero di mesi di attività nel corso del periodo di imposta" diviso 12).

<sup>15</sup>Il titolare è pari a uno. Il numero collaboratori dell'impresa familiare e coniuge dell'azienda coniugale, il numero familiari diversi che prestano attività nell'impresa, il numero associati in partecipazione, il numero soci amministratori e il numero soci non amministratori sono pari alla relativa percentuale di lavoro prestato diviso 100. Il numero amministratori non soci e il titolare sono rideterminati in base alla durata dell'attività pari al numero di mesi di attività nel corso del periodo di imposta diviso 12. Se il numero addetti non dipendenti è inferiore a "Numero di mesi di attività nel corso del periodo d'imposta" diviso 12, allora il numero addetti non dipendenti è pari al valore massimo tra (numero addetti non dipendenti) e (titolare - Numero dipendenti).

<sup>16</sup>I criteri e le conclusioni dello studio sono riportati nell'apposito Decreto Ministeriale.



contratti di locazione non finanziaria e di noleggio + Spese per lavoro dipendente e per altre prestazioni diverse da lavoro dipendente afferenti l'attività dell'impresa - Compensi corrisposti ai soci per l'attività di amministratore (società di persone).

**Costi residuali di gestione** = Oneri diversi di gestione ed altre componenti negative - Perdite su crediti - Utili spettanti agli associati in partecipazione con apporti di solo lavoro - Maggiorazioni fiscali - Componenti negativi derivanti da trasferimenti di azienda o di rami di azienda - Minusvalenze derivanti da operazioni di riconversione produttiva, ristrutturazione o ridimensionamento produttivo, espropri o nazionalizzazioni di beni, alienazione di beni non strumentali all'attività produttiva - Quote di accantonamento annuale al TFR per forme pensionistiche complementari e somme erogate agli iscritti ai fondi di previdenza del personale dipendente - Oneri per imposte e tasse.

**Costi totali** = Costi produttivi + Oneri diversi di gestione ed altre componenti negative - Perdite su crediti - Utili spettanti agli associati in partecipazione con apporti di solo lavoro - Maggiorazioni fiscali - Componenti negativi derivanti da trasferimenti di azienda o di rami di azienda - Minusvalenze derivanti da operazioni di riconversione produttiva, ristrutturazione o ridimensionamento produttivo, espropri o nazionalizzazioni di beni, alienazione di beni non strumentali all'attività produttiva - Quote di accantonamento annuale al TFR per forme pensionistiche complementari e somme erogate agli iscritti ai fondi di previdenza del personale dipendente - Oneri per imposte e tasse.

**Costo del venduto e per la produzione di servizi**<sup>17</sup> = [Esistenze iniziali relative a merci, prodotti finiti, materie prime e sussidiarie, semilavorati e ai servizi non di durata ultrannuale + Costi per l'acquisto di materie prime, sussidiarie, semilavorati e merci e per la produzione di servizi - Beni distrutti o sottratti relativi a materie prime, sussidiarie, semilavorati, merci e prodotti finiti] - Rimanenze finali relative a merci, prodotti finiti, materie prime e sussidiarie, semilavorati e ai servizi non di durata ultrannuale.

**Decumulo delle scorte**<sup>18</sup> = [(Esistenze iniziali relative a merci, prodotti finiti, materie prime e sussidiarie, semilavorati e ai servizi non di durata ultrannuale - Rimanenze finali relative a merci, prodotti finiti, materie prime e sussidiarie, semilavorati e ai servizi non di durata ultrannuale)] / [(Costi per l'acquisto di materie prime, sussidiarie, semilavorati e merci e per la produzione di servizi relativi al periodo di imposta precedente (per gli ISA con trattamento ad aggio è neutralizzata la componente ad aggio o ricavo fisso) + Costi per l'acquisto di materie prime, sussidiarie, semilavorati e merci e per la produzione di servizi relativi a due periodi di imposta precedenti (per gli ISA con trattamento ad aggio è neutralizzata la componente ad aggio o ricavo fisso)) / 2].

**Durata delle scorte** = [(Esistenze iniziali relative a merci, prodotti finiti, materie prime e sussidiarie, semilavorati e ai servizi non di durata ultrannuale + Rimanenze finali relative a merci, prodotti finiti, materie prime e sussidiarie, semilavorati e ai servizi non di durata ultrannuale) / 2] × 365 / (Costo del venduto e per la produzione di servizi).

**Margine operativo lordo** = Valore aggiunto - (Spese per lavoro dipendente e per altre prestazioni diverse da lavoro dipendente afferenti l'attività dell'impresa - Spese per prestazioni rese da professionisti esterni - Compensi corrisposti ai soci per l'attività di amministratore (società di persone)).

<sup>17</sup>Ad esclusione dell'utilizzo nell'ambito dell'indicatore elementare di anomalia relativo al "costo del venduto e per la produzione di servizi", se la variabile è minore di zero, viene posta uguale a zero.

<sup>18</sup>Quando il denominatore dell'indicatore "Decumulo delle scorte" è nullo, l'indicatore non è applicato.





**Modalità di acquisto: dall'estero** = Modalità di acquisto: [Dall'estero + Da importatori].

**Modalità di acquisto: non dall'estero** = Modalità di acquisto: [Da produttori in Italia + Da grossisti + Tramite aste + Da agricoltori].

**Numero dipendenti** = (Numero delle giornate retribuite - Numero delle giornate di sospensione, C.I.G. e simili del personale dipendente) diviso 312.

**Oneri finanziari netti** = Interessi e altri oneri finanziari - Risultato della gestione finanziaria.

**Quota dei Collaboratori familiari e dei Soci, escluso il primo, e/o associati** = [Numero collaboratori dell'impresa familiare e coniuge dell'azienda coniugale + Numero familiari diversi che prestano attività nell'impresa + Numero associati in partecipazione + (Numero soci amministratori + Numero soci non amministratori) escluso il primo socio<sup>19</sup>]/(Addetti).

**Quota giornate altro personale con contratto di lavoro subordinato (esclusi gli apprendisti)** = (Numero giornate retribuite Altro personale con contratto di lavoro subordinato (esclusi gli apprendisti))/(Addetti×312)).

**Quota numero Dipendenti** = (Addetti - Addetti non dipendenti) / Addetti.

**Reddito** = Risultato ordinario + Altri proventi considerati ricavi di cui alla lettera f) dell'art. 85, comma 1, del TUIR + Altri proventi e componenti positivi - Oneri diversi di gestione ed altre componenti negative di cui componenti negativi derivanti da trasferimenti di azienda o di rami di azienda - Oneri diversi di gestione ed altre componenti negative di cui minusvalenze derivanti da operazioni di riconversione produttiva, ristrutturazione o ridimensionamento produttivo, espropri o nazionalizzazioni di beni, alienazione di beni non strumentali all'attività produttiva.

**Reddito operativo** = Margine operativo lordo - Ammortamenti - Accantonamenti.

**Reddito operativo lordo** = Reddito operativo + Ammortamenti + Canoni per beni mobili acquisiti in dipendenza di contratti di locazione finanziaria, ad esclusione dei canoni di leasing fiscalmente deducibili oltre il periodo di durata del contratto.

**Ricavi** = Ricavi di cui ai commi 1 (Lett. a) e b)) e 2 dell'art. 85 del TUIR + (Altri proventi considerati ricavi - Altri proventi considerati ricavi di cui alla lettera f) dell'art. 85, comma 1, del TUIR) + Rimanenze finali relative ad opere, forniture e servizi di durata ultrannuale - Esistenze iniziali relative ad opere, forniture e servizi di durata ultrannuale + Ulteriori componenti positivi per migliorare il profilo di affidabilità.

**Risultato ordinario** = Reddito operativo + Risultato della gestione finanziaria - Interessi e altri oneri finanziari + Incrementi di immobilizzazioni per lavori interni.


#### **Tasso di occupazione a livello regionale**

La variabile è la media, per tutte le unità locali compilate, dei singoli indicatori regionali.

Un'unità locale è compilata se il comune dell'unità locale è compilato.

Se non risulta compilata alcuna unità locale occorre far riferimento al comune del domicilio fiscale qualora presente.

<sup>19</sup> Il primo socio è rideterminato in base alla durata dell'attività pari al numero di mesi dell'attività nel corso del periodo d'imposta diviso 12. La somma del numero soci non può essere inferiore a ("Numero di mesi di attività nel corso del periodo d'imposta" diviso 12).



**Tipologia di vendita: Vendita sul territorio** = Tipologia di vendita: [Vendita sul territorio diretta (senza venditori e/o agenti) + Vendita sul territorio indiretta (tramite venditori e/o agenti) + Vendita sul territorio tramite telefono, fax, on line, ecc.].

**Valore aggiunto** = Ricavi - [(Costo del venduto e per la produzione di servizi) + (Costo per servizi - Compensi corrisposti ai soci per l'attività di amministratore (società ed enti soggetti all'IRES)) + Costo per il godimento di beni di terzi (canoni di locazione finanziaria e non finanziaria, di noleggio, ecc.) + Spese per prestazioni rese da professionisti esterni + (Oneri diversi di gestione ed altre componenti negative - Utili spettanti agli associati in partecipazione con apporti di solo lavoro - Maggiorazioni fiscali - Componenti negativi derivanti da trasferimenti di azienda o di rami di azienda - Minusvalenze derivanti da operazioni di riconversione produttiva, ristrutturazione o ridimensionamento produttivo, espropri o nazionalizzazioni di beni, alienazione di beni non strumentali all'attività produttiva)].

**Valore dei beni strumentali** = La variabile è rideterminata in base alla durata dell'attività pari al numero di mesi di attività nel corso del periodo di imposta diviso 12.

**Valore dei beni strumentali mobili in proprietà, al netto dei beni di costo unitario non superiore a 516,46 euro** = Valore dei beni strumentali - Valore relativo a beni acquisiti in dipendenza di contratti di locazione finanziaria - Spese per l'acquisto di beni strumentali mobili di costo unitario non superiore a 516,46 euro.



# ALLEGATO 72


---

## NOTA TECNICA E METODOLOGICA

### INDICE SINTETICO DI AFFIDABILITÀ FISCALE

CM19U

COMMERCIO ALL'INGROSSO DI ABBIGLIAMENTO,  
CALZATURE, PELLETTERIA E PELLI



---

## APPLICAZIONE DELL'ISA

---

L'indice sintetico di affidabilità fiscale (ISA) esprime un giudizio di sintesi sull'affidabilità dei comportamenti fiscali del soggetto.

L'ISA è calcolato come media aritmetica di un insieme d'indicatori elementari e rappresenta il posizionamento del contribuente rispetto a tali indicatori attribuendo al soggetto un valore di sintesi, in scala da 1 a 10, dei singoli indicatori elementari: più basso sarà il valore dell'indice, minore sarà l'affidabilità fiscale del soggetto, più alto sarà il valore, più alta sarà l'attendibilità fiscale del soggetto.

I contribuenti interessati possono indicare ulteriori componenti positivi non risultanti dalle scritture contabili, che concorrono al calcolo degli indicatori elementari, per migliorare il proprio profilo di affidabilità fiscale.

Le attività economiche (ATECO 2007) oggetto dell'indice sintetico di affidabilità fiscale CM19U sono di seguito riportate:

- 46.24.10 - Commercio all'ingrosso di cuoio e pelli gregge e lavorate (escluse le pelli per pellicceria)
- 46.24.20 - Commercio all'ingrosso di pelli gregge e lavorate per pellicceria
- 46.41.10 - Commercio all'ingrosso di tessuti
- 46.41.20 - Commercio all'ingrosso di articoli di merceria, filati e passamaneria
- 46.41.90 - Commercio all'ingrosso di altri articoli tessili
- 46.42.10 - Commercio all'ingrosso di abbigliamento e accessori
- 46.42.20 - Commercio all'ingrosso di articoli in pelliccia
- 46.42.30 - Commercio all'ingrosso di camicie, biancheria intima, maglieria e simili
- 46.42.40 - Commercio all'ingrosso di calzature e accessori
- 46.49.50 - Commercio all'ingrosso di articoli in pelle; articoli da viaggio in qualsiasi materiale

I criteri generali seguiti per la costruzione dell'indice sintetico di affidabilità fiscale CM19U sono riportati nell'**Allegato 88**.

Di seguito sono rappresentate le modalità di calcolo dell'indice sintetico di affidabilità fiscale CM19U per l'applicazione al singolo contribuente dal periodo di imposta 2022.



---

## MODELLI DI BUSINESS


---

Ai fini della definizione degli indicatori elementari, i contribuenti interessati all'applicazione dell'ISA CM19U sono classificati in gruppi omogenei che presentano al loro interno caratteristiche il più possibile simili in termini di modalità di operare sul mercato in base al "Modello di Business" (MoB) adottato.

I modelli di business rappresentano la struttura della catena del valore alla base del processo di produzione del bene o del servizio e sono espressione delle differenze fondamentali che derivano dalle diverse articolazioni organizzative con cui tale processo viene effettuato o da specifiche competenze.


Per l'ISA CM19U i MoB individuati sono i seguenti (la numerosità indicata è riferita alle imprese della base dati di costruzione, p.i. 2020):

- **MoB 1 - Imprese all'ingrosso che effettuano prevalentemente la vendita in sede al banco e/o a libero servizio (cash&carry) con assortimento diversificato** (Numerosità: 224). L'assortimento in genere è composto da: accessori per l'abbigliamento (es. ombrelli, foulard, cravatte, ecc.), accessori per la pelletteria e le calzature e altri prodotti;
- **MoB 2 - Imprese all'ingrosso che effettuano prevalentemente la vendita sul territorio senza ricorrere a una rete commerciale di cuoio, pelli, pellicce e altri prodotti di pellicceria** (Numerosità: 405). L'assortimento è generalmente composto da cuoio e pelli non da pellicceria, pelli da pellicceria, pellicce e altri prodotti di pellicceria (compreso l'abbigliamento in pelle e montone);
- **MoB 3 - Imprese all'ingrosso che effettuano prevalentemente la vendita in sede al banco e/o a libero servizio (cash&carry) di calzature, pelletteria, valigeria e articoli da viaggio** (Numerosità: 308);
- **MoB 4 - Imprese all'ingrosso che effettuano prevalentemente la vendita sul territorio, in genere integrata dalla vendita in sede al banco e/o a libero servizio (cash&carry), con assortimento diversificato** (Numerosità: 2.047). L'assortimento in genere è composto da: abbigliamento esterno in tessuto (capi-spalla, capi leggeri e sintetici, camiceria e maglieria), tessuti per l'arredamento interno/esterno, tessuti e biancheria per la casa, intimo e assimilabili (costumi da bagno, ecc.), calzature, abbigliamento tecnico specializzato (sportivo e/o da lavoro), cuoio e pelli non da pellicceria, tessuti e fodere per l'abbigliamento, filati (anche per uso industriale) e mercerie varie e pelletteria, valigeria e articoli da viaggio;
- **MoB 5 - Imprese all'ingrosso che effettuano prevalentemente la vendita sul territorio senza ricorrere a una rete commerciale di abbigliamento** (Numerosità: 978). L'assortimento è generalmente composto da abbigliamento esterno in tessuto (capi-spalla, capi leggeri e sintetici, camiceria e maglieria) e abbigliamento tecnico specializzato (sportivo e/o da lavoro);



- **MoB 6 - Imprese all'ingrosso che effettuano prevalentemente la vendita in sede al banco e/o a libero servizio (cash&carry) di abbigliamento** (Numerosità: 777). L'assortimento è generalmente composto da abbigliamento esterno in tessuto (capi-spalla, capi leggeri e sintetici, camiceria e maglieria) e abbigliamento tecnico specializzato (sportivo e/o da lavoro);
- **MoB 7 - Imprese all'ingrosso che effettuano prevalentemente la vendita in sede al banco e/o a libero servizio (cash&carry) di tessuti, filati e mercerie** (Numerosità: 202). L'assortimento è generalmente composto da tessuti per l'arredamento interno/esterno, tessuti e biancheria per la casa, tessuti e fodere per l'abbigliamento, filati (anche per uso industriale) e mercerie varie e tessuti per usi specifici (industriali, non tessuti ecc.);
- **MoB 8 - Imprese all'ingrosso che effettuano prevalentemente la vendita sul territorio senza ricorrere a una rete commerciale di intimo e assimilabili (costumi da bagno, ecc.)** (Numerosità: 119);
- **MoB 9 - Imprese all'ingrosso che effettuano prevalentemente la vendita in sede al banco e/o a libero servizio (cash&carry) di intimo e assimilabili (costumi da bagno, ecc.)** (Numerosità: 86);
- **MoB 10 - Imprese all'ingrosso che effettuano prevalentemente la vendita sul territorio senza ricorrere a una rete commerciale di tessuti, filati e mercerie** (Numerosità: 536). L'assortimento è generalmente composto da tessuti per l'arredamento interno/esterno, tessuti e biancheria per la casa, tessuti e fodere per l'abbigliamento, filati (anche per uso industriale) e mercerie varie e tessuti per usi specifici (industriali, non tessuti ecc.);
- **MoB 11 - Imprese all'ingrosso che effettuano prevalentemente la vendita sul territorio senza ricorrere a una rete commerciale di calzature, pelletteria, valigeria e articoli da viaggio** (Numerosità: 484);
- **MoB 12 - Imprese all'ingrosso che effettuano prevalentemente la vendita sul territorio senza ricorrere a una rete commerciale con assortimento diversificato** (Numerosità: 544). L'assortimento in genere è composto da: accessori per l'abbigliamento (es. ombrelli, foulard, cravatte, ecc.), accessori per la pelletteria e le calzature e altri prodotti;
- **MoB 13 - Imprese all'ingrosso che effettuano prevalentemente la vendita sul territorio utilizzando una rete commerciale di agenti e/o la propria forza vendita con assortimento diversificato** (Numerosità: 738). Questo modello di business presenta in genere un'articolazione della struttura di vendita sul territorio, composta da agenti e/o rappresentanti (non dipendenti) e/o altri addetti all'attività di vendita sul territorio (dipendenti). L'assortimento in genere è composto da: abbigliamento esterno in tessuto (capi-spalla, capi leggeri e sintetici, camiceria e maglieria), calzature, cuoio e pelli non da pellicceria, tessuti per l'arredamento interno/esterno, tessuti e biancheria per la casa, tessuti e fodere per l'abbigliamento, filati (anche per uso industriale) e mercerie varie e intimo e assimilabili (costumi da bagno, ecc.).

Per la descrizione degli elementi che permettono l'assegnazione del contribuente ai MoB si rimanda al **Sub Allegato 72.A.**



---

## INDICATORI ELEMENTARI

---

Gli indicatori elementari utilizzati ai fini del calcolo dell'indice sintetico di affidabilità fiscale per l'ISA CM19U sono differenziati **in due gruppi**:

1. **Indicatori elementari di affidabilità.** Tali indicatori individuano l'attendibilità di relazioni e rapporti tra grandezze di natura contabile e strutturale, tipici del settore e/o del modello organizzativo di riferimento, all'interno di specifici intervalli di valori su una scala da 1 a 10.

A questo gruppo appartengono gli indicatori elementari:

- Ricavi per addetto;
- Valore aggiunto per addetto;
- Reddito per addetto;
- Durata e decumulo delle scorte.

2. **Indicatori elementari di anomalia.** Tali indicatori segnalano la presenza di profili contabili e/o gestionali atipici rispetto al settore e/o al modello organizzativo di riferimento o evidenziano incongruenze riconducibili ad ingiustificati disallineamenti tra le informazioni dichiarate nei modelli di rilevazione dei dati per l'applicazione degli ISA, ovvero tra queste e le informazioni presenti nei modelli dichiarativi e/o in altre banche dati, con riferimento a diverse annualità d'imposta. Gli indicatori partecipano al calcolo dell'indice sintetico di affidabilità fiscale soltanto quando l'anomalia è presente; trattandosi di indicatori riferibili unicamente ad anomalie, il relativo punteggio di affidabilità fiscale viene misurato o con una scala da 1 a 5 o con il valore 1 che evidenzia la presenza di una grave anomalia.

A questo gruppo appartengono gli indicatori elementari suddivisi nelle successive sezioni:

**Gestione caratteristica:**

- Costo del venduto e per la produzione di servizi negativo o nullo;
- Corrispondenza delle esistenze di prodotti finiti, materie prime e merci con le relative rimanenze;
- Corrispondenza delle esistenze di opere e servizi di durata ultrannuale con le relative rimanenze;
- Copertura delle spese per dipendente;
- Analisi dell'apporto di lavoro delle figure non dipendenti;
- Assenza del numero di associati in partecipazione in presenza dei relativi utili;
- Incidenza dei costi residuali di gestione;



- Margine operativo lordo negativo.

**Gestione dei beni strumentali:**

- Incidenza degli ammortamenti;
- Incidenza dei costi per beni mobili acquisiti in dipendenza di contratti per locazione finanziaria.

**Redditività:**

- Reddito operativo negativo;
- Risultato ordinario negativo.


**Gestione extra-caratteristica:**

- Incidenza degli accantonamenti;
- Incidenza degli oneri finanziari netti sul reddito operativo lordo.

**Attività non inerenti:**

- Tipologia di vendita: Provvigioni per intermediazioni di vendita in conto terzi e/o conto deposito > 50% dei ricavi.

Le formule delle variabili e degli indicatori sono riportate nel **Sub Allegato 72.D**.





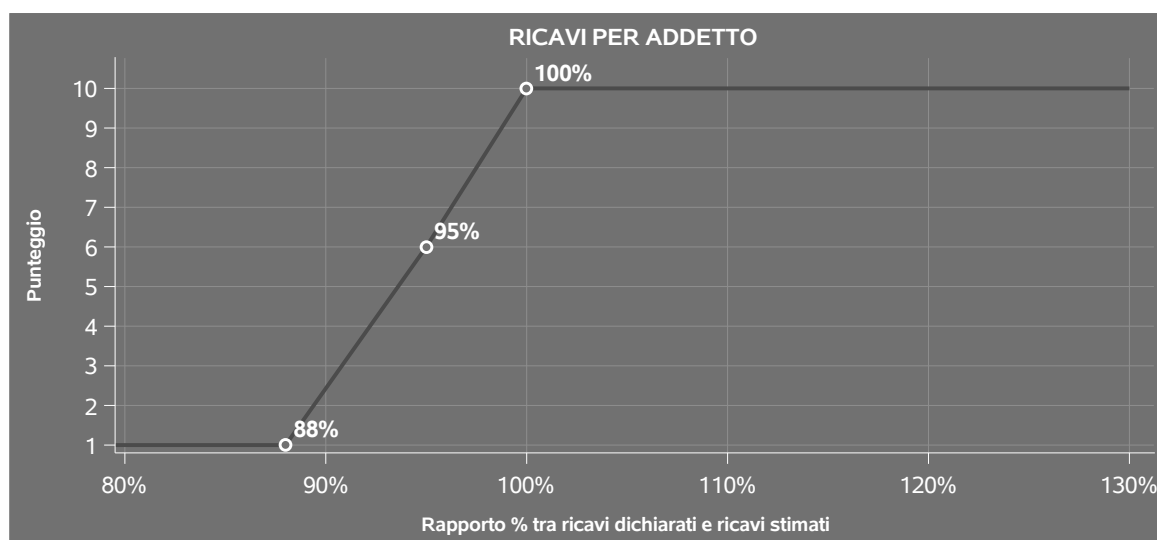
## INDICATORI ELEMENTARI DI AFFIDABILITÀ

### RICAVI PER ADDETTO

L'indicatore misura l'affidabilità dell'ammontare di ricavi che un'impresa consegue attraverso il processo produttivo con riferimento al contributo di ciascun addetto.

L'indicatore è calcolato come rapporto tra i ricavi dichiarati per addetto e i ricavi per addetto stimati.

A tale indicatore viene associato un punteggio che varia su una scala da 1 a 10. Quando i ricavi dichiarati sono maggiori o uguali rispetto a quelli stimati, ovvero il rapporto tra i ricavi dichiarati e i ricavi stimati presenta un valore pari o superiore ad 1, il punteggio assume valore 10; quando il citato rapporto presenta un valore pari o inferiore alla corrispondente soglia minima di riferimento<sup>1</sup>, il punteggio assume valore 1; quando tale rapporto presenta un valore compreso nell'intervallo tra la soglia minima e massima di riferimento, il punteggio è modulato<sup>2</sup> fra 1 e 10. Nel seguente grafico, per semplicità di rappresentazione, i valori sono rappresentati in forma percentuale approssimata all'intero.




I ricavi stimati sono determinati sulla base di una funzione di regressione dei "Ricavi per addetto" i cui coefficienti e la relativa interpretazione sono riportati nel **Sub Allegato 72.B**.

La stima dei "Ricavi per addetto" è personalizzata per singolo contribuente sulla base di uno specifico "coefficiente individuale", che misura le differenze nella produttività delle imprese (ad

<sup>1</sup>La soglia minima di riferimento è pari a  $\exp(-0,12322)$ , ovvero l'esponenziale dell'errore standard (sigma), con segno negativo, dei residui della funzione di stima dei ricavi per addetto.

<sup>2</sup>Punteggio =  $1+9x\{[\text{indicatore} - \exp(-\text{sigma})]/[1 - \exp(-\text{sigma})]\}$



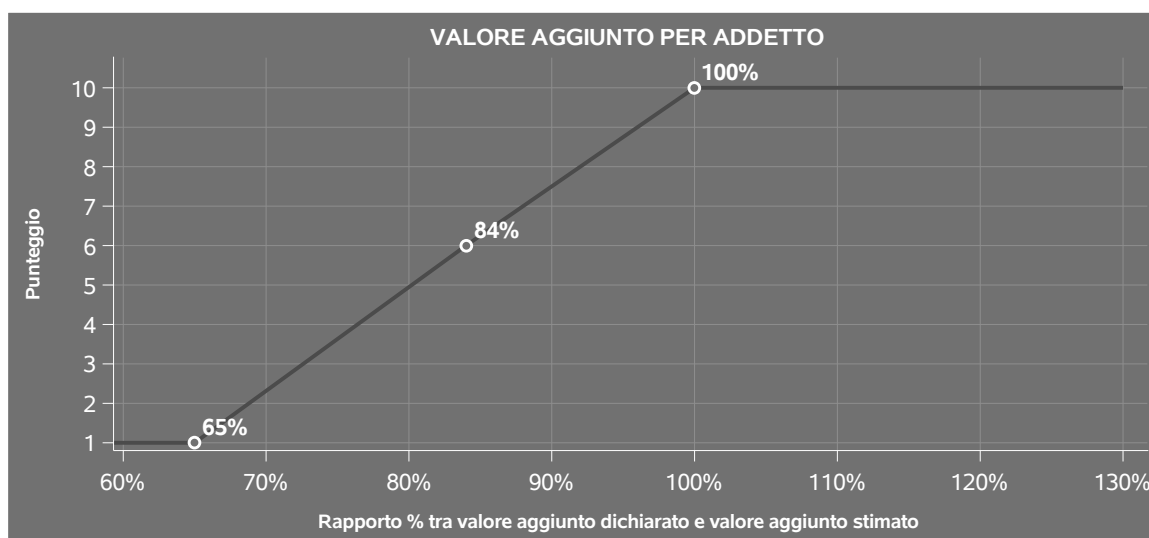
esempio, dovute a diverse abilità manageriali, potere di mercato, ecc.) e che risulta calcolato sulla base dei dati delle otto annualità di imposta precedenti relativi al medesimo contribuente. I criteri per la determinazione del coefficiente individuale sono riportati nell'**Allegato 89**.

## VALORE AGGIUNTO PER ADDETTO

L'indicatore misura l'affidabilità del valore aggiunto creato con riferimento al contributo di ciascun addetto.

L'indicatore è calcolato come rapporto tra il valore aggiunto dichiarato per addetto e il valore aggiunto per addetto stimato.


A tale indicatore viene associato un punteggio che varia su una scala da 1 a 10. Quando il valore aggiunto dichiarato è maggiore o uguale rispetto a quello stimato, ovvero il rapporto tra il valore aggiunto dichiarato e il valore aggiunto stimato presenta un valore pari o superiore ad 1, il punteggio assume valore 10; quando il citato rapporto presenta un valore pari o inferiore alla corrispondente soglia minima di riferimento<sup>3</sup>, il punteggio assume valore 1; quando tale rapporto presenta un valore compreso nell'intervallo tra la soglia minima e massima di riferimento, il punteggio è modulato<sup>4</sup> fra 1 e 10. Nel seguente grafico, per semplicità di rappresentazione, i valori sono rappresentati in forma percentuale approssimata all'intero.



Il valore aggiunto stimato è determinato sulla base di una funzione di regressione del "Valore aggiunto per addetto" i cui coefficienti e la relativa interpretazione sono riportati nel **Sub Allegato 72.C**.

<sup>3</sup>La soglia minima di riferimento è pari a  $\exp(-0,42907)$ , ovvero l'esponenziale dell'errore standard (sigma), con segno negativo, dei residui della funzione di stima del valore aggiunto per addetto.

<sup>4</sup>Punteggio =  $1+9x\{\{\text{indicatore} - \exp(-\text{sigma})\}/[1 - \exp(-\text{sigma})]\}$



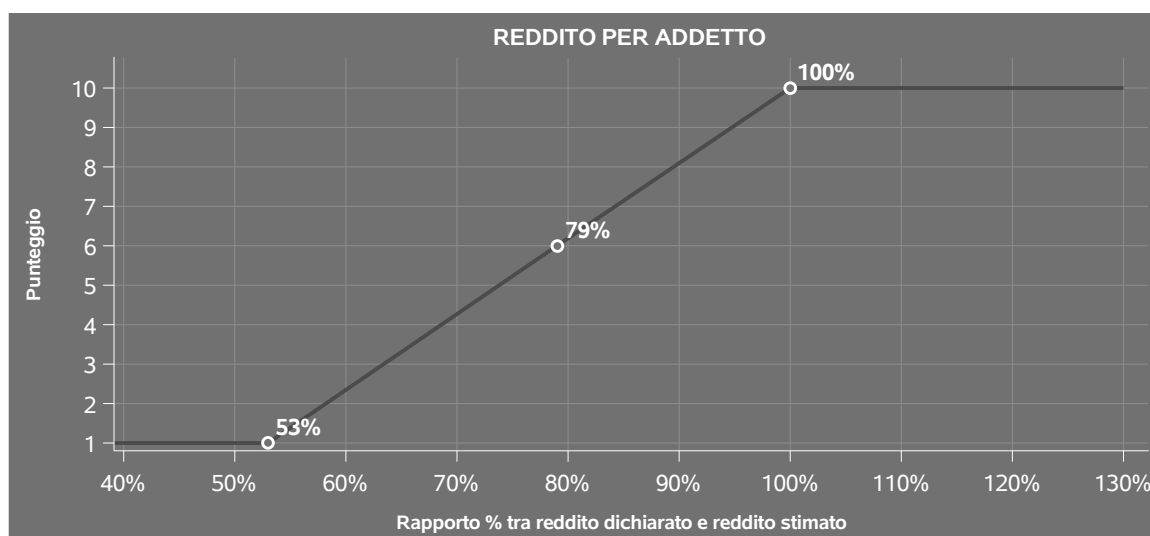
La stima del "Valore aggiunto per addetto" è personalizzata per singolo contribuente sulla base di uno specifico "coefficiente individuale", che misura le differenze nella produttività delle imprese (ad esempio, dovute a diverse abilità manageriali, potere di mercato, ecc.) e che risulta calcolato sulla base dei dati delle otto annualità di imposta precedenti relativi al medesimo contribuente. I criteri per la determinazione del coefficiente individuale sono riportati nell'**Allegato 89**.

## REDDITO PER ADDETTO

L'indicatore misura l'affidabilità del reddito che un soggetto economico realizza in un determinato periodo di tempo con riferimento al contributo di ciascun addetto.

L'indicatore è calcolato come rapporto tra il reddito dichiarato per addetto e il reddito per addetto stimato.

A tale indicatore viene associato un punteggio che varia su una scala da 1 a 10. Quando il reddito dichiarato è maggiore o uguale rispetto a quello stimato ovvero il rapporto tra reddito dichiarato e reddito stimato presenta un valore pari o superiore ad 1, il punteggio assume valore 10; quando il citato rapporto presenta un valore pari o inferiore alla corrispondente soglia minima di riferimento<sup>5</sup> o il reddito dichiarato è negativo, il punteggio assume valore 1; quando tale rapporto presenta un valore compreso nell'intervallo tra la soglia minima e massima di riferimento, il punteggio è modulato<sup>6</sup> fra 1 e 10. Nel seguente grafico, per semplicità di rappresentazione, i valori sono rappresentati in forma percentuale approssimata all'intero.



<sup>5</sup>La soglia minima di riferimento è pari a  $\exp(-0,64268)$ , ovvero l'esponenziale della deviazione standard ( $\sigma$ ), con segno negativo, del logaritmo del rapporto tra reddito per addetto dichiarato e reddito per addetto dichiarato più la differenza tra valore aggiunto per addetto stimato e dichiarato.

<sup>6</sup>Punteggio =  $1+9x\{[\text{indicatore} - \exp(-\sigma)]/[1 - \exp(-\sigma)]\}$



Il reddito stimato è pari alla somma del reddito dichiarato e dell'eventuale maggior valore aggiunto stimato.

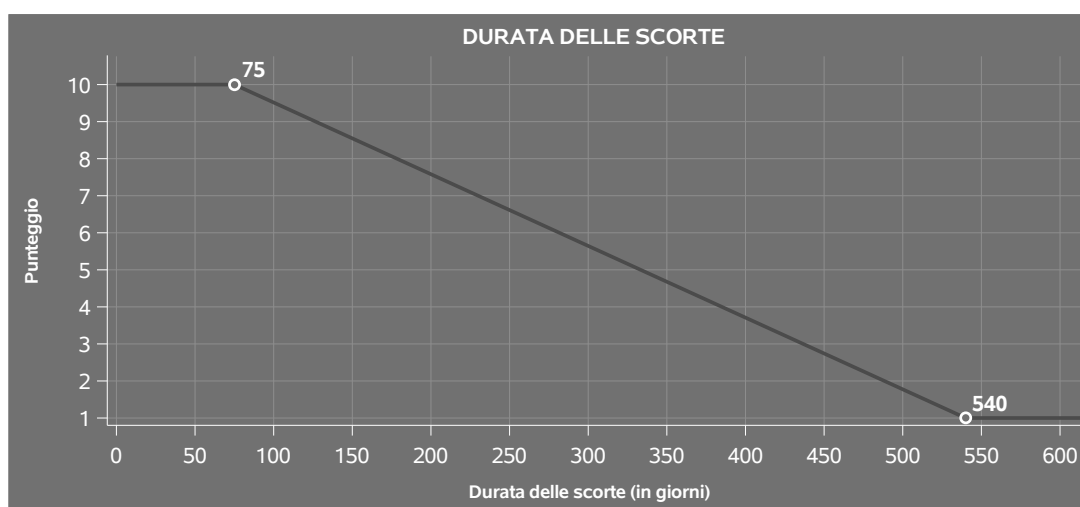
## DURATA E DECUMULO DELLE SCORTE

L'indicatore "Durata e decumulo delle scorte" è un indicatore composito costituito dalla media semplice dei punteggi dei due indicatori elementari "Durata delle scorte" e "Decumulo delle scorte".

### ● DURATA DELLE SCORTE

L'indicatore misura i giorni di permanenza media delle scorte in magazzino.

A tale indicatore viene associato un punteggio che varia su una scala da 1 a 10. Quando la "Durata delle scorte" presenta un valore pari o inferiore alla soglia minima di riferimento, il punteggio assume valore 10; quando la durata delle scorte presenta un valore pari o superiore alla corrispondente soglia massima di riferimento, il punteggio assume valore 1; quando la durata delle scorte presenta un valore compreso nell'intervallo tra la soglia minima e massima di riferimento, il punteggio è modulato<sup>7</sup> fra 1 e 10.



I dati riportati nel grafico sono riferiti al MoB 1.

Le soglie di riferimento (esprese in numero di giorni) sono differenziate per "Modello di Business" come di seguito riportato:

<sup>7</sup>Punteggio =  $10 - 9 \times \frac{(\text{indicatore} - \text{soglia minima})}{(\text{soglia massima} - \text{soglia minima})}$



	<b>Modalità di distribuzione</b>	<b>Soglia minima</b>	<b>Soglia massima</b>
<b>MoB 1</b>	Tutti i soggetti	75,00	540,00
<b>MoB 2</b>	Tutti i soggetti	36,00	316,00
<b>MoB 3</b>	Tutti i soggetti	71,00	529,00
<b>MoB 4</b>	Tutti i soggetti	41,00	412,00
<b>MoB 5</b>	Tutti i soggetti	12,00	183,00
<b>MoB 6</b>	Tutti i soggetti	54,00	439,00
<b>MoB 7</b>	Tutti i soggetti	64,00	474,00
<b>MoB 8</b>	Tutti i soggetti	29,00	285,00
<b>MoB 9</b>	Tutti i soggetti	145,00	600,00
<b>MoB 10</b>	Tutti i soggetti	25,00	276,00
<b>MoB 11</b>	Tutti i soggetti	38,00	331,00
<b>MoB 12</b>	Tutti i soggetti	13,00	244,00
<b>MoB 13</b>	Tutti i soggetti	10,00	168,00


Per ogni singolo soggetto, i valori soglia sono ottenuti come media, ponderata con le relative probabilità di appartenenza, dei valori di riferimento individuati per gruppo omogeneo.

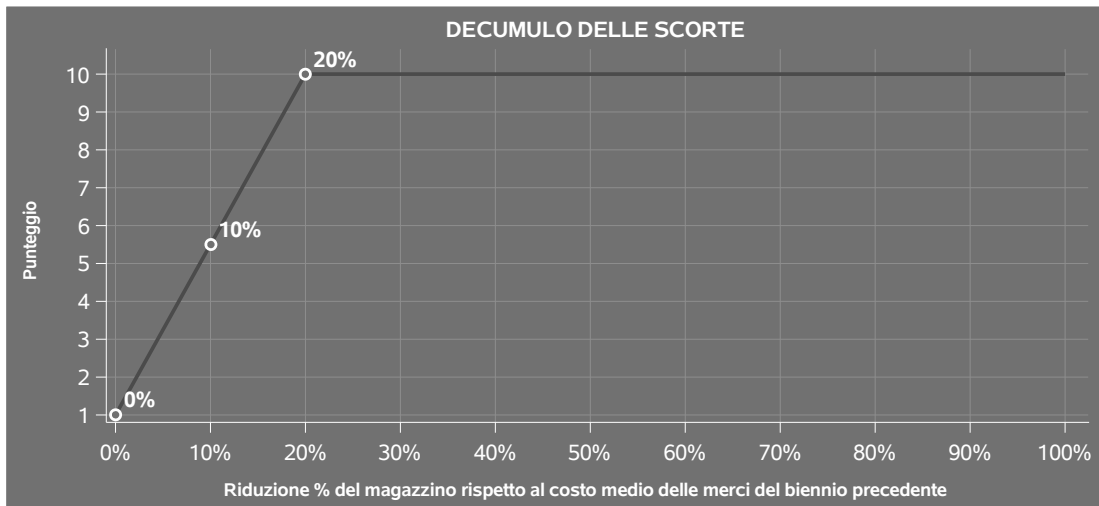
#### ● **DECUMULO DELLE SCORTE**

L'indicatore di "Decumulo delle scorte" fornisce una misura dello smobilizzo delle giacenze di magazzino nel corso dell'anno.

A tale indicatore viene associato un punteggio che varia su una scala da 1 a 10. Quando il "Decumulo delle scorte" presenta un valore pari o inferiore alla soglia minima di riferimento, pari a **zero**, il punteggio assume valore 1; quando il "Decumulo delle scorte" presenta un valore pari o superiore alla corrispondente soglia massima di riferimento (**0,20**), il punteggio assume valore 10; quando il "Decumulo delle scorte" presenta un valore compreso nell'intervallo tra la soglia minima e massima di riferimento, il punteggio è modulato<sup>8</sup> fra 1 e 10. Nel seguente grafico, per semplicità di rappresentazione, i valori sono rappresentati in forma percentuale.

<sup>8</sup>Punteggio = 1 + 9x(indicatore/0,20)





L'indicatore di "Decumulo delle scorte" è **applicato** quando il suo punteggio è superiore al punteggio dell'indicatore "Durata delle scorte".

In caso di inapplicabilità dell'indicatore "Decumulo delle scorte", il punteggio dell'indicatore composito "Durata e decumulo delle scorte" sarà pari a quello del solo indicatore "Durata delle scorte".



---

## INDICATORI ELEMENTARI DI ANOMALIA

---

### GESTIONE CARATTERISTICA

#### **COSTO DEL VENDUTO E PER LA PRODUZIONE DI SERVIZI NEGATIVO O NULLO**

L'indicatore evidenzia situazioni di anomalia relative al costo del venduto e per la produzione di servizi.

Nel caso in cui tale costo sia negativo o nullo, l'indicatore è **applicato** e il relativo punteggio assume valore 1.

#### **CORRISPONDENZA DELLE ESISTENZE DI PRODOTTI FINITI, MATERIE PRIME E MERCI CON LE RELATIVE RIMANENZE**

L'indicatore monitora la corrispondenza tra il valore delle "Esistenze iniziali relative a merci, prodotti finiti, materie prime e sussidiarie, semilavorati e ai servizi non di durata ultrannuale", comprensive di quelle relative a prodotti soggetti ad aggio o ricavo fisso, e le relative rimanenze finali dichiarate per il periodo di imposta precedente.

Nel caso in cui la differenza, in valore assoluto, tra i due importi sia superiore a 100 euro più il 5% delle rimanenze finali dell'anno precedente, l'indicatore è **applicato** e il relativo punteggio assume valore 1.


L'indicatore è **applicabile** solo se per il periodo di imposta precedente il contribuente ha applicato gli indici sintetici di affidabilità fiscale per una attività di impresa.

#### **CORRISPONDENZA DELLE ESISTENZE DI OPERE E SERVIZI DI DURATA ULTRANNUALE CON LE RELATIVE RIMANENZE**

L'indicatore monitora la corrispondenza tra il valore delle "Esistenze iniziali relative ad opere, forniture e servizi di durata ultrannuale" e le relative rimanenze finali dichiarate per il periodo di imposta precedente.

Nel caso in cui la differenza, in valore assoluto, tra i due importi sia superiore a 100 euro più il 5% delle rimanenze finali dell'anno precedente, l'indicatore è **applicato** e il relativo punteggio assume valore 1.

L'indicatore è **applicabile** solo se per il periodo di imposta precedente il contribuente ha applicato gli indici sintetici di affidabilità fiscale per una attività di impresa.



## COPERTURA DELLE SPESE PER DIPENDENTE

L'indicatore verifica che l'impresa generi un valore aggiunto per addetto coerente con le spese per dipendente.

L'indicatore è **calcolato** come rapporto tra le spese per dipendente e il valore aggiunto per addetto<sup>9</sup>. Le spese per dipendente sono calcolate come rapporto tra le "Spese per lavoro dipendente e per altre prestazioni diverse da lavoro dipendente afferenti l'attività dell'impresa", al netto delle "Spese per prestazioni rese da professionisti esterni", delle "Spese per collaboratori coordinati e continuativi" e delle "Spese per compensi corrisposti ai soci per l'attività di amministratore (società di persone)", e il numero dipendenti.

Nel caso in cui il rapporto tra le spese per dipendente e il valore aggiunto per addetto assuma valori superiori all'unità l'indicatore è **applicato** e il relativo punteggio assume valore 1.

## ANALISI DELL'APPORTO DI LAVORO DELLE FIGURE NON DIPENDENTI

L'indicatore monitora la corretta compilazione dell'apporto di lavoro delle figure non dipendenti.

A tal fine, per ciascuna figura di addetto non dipendente (collaboratori familiari, familiari diversi, associati in partecipazione, soci amministratori, soci non amministratori) e a seconda della natura giuridica dell'impresa di appartenenza, è stato definito un valore percentuale minimo di apporto di lavoro per addetto, differenziato per numero di addetti per figura di addetto non dipendente (si veda la tabella seguente).

Tale valore rappresenta la soglia minima di riferimento dell'apporto di lavoro delle figure non dipendenti.

**Soglia minima percentuale di apporto di lavoro per addetto delle figure non dipendenti**

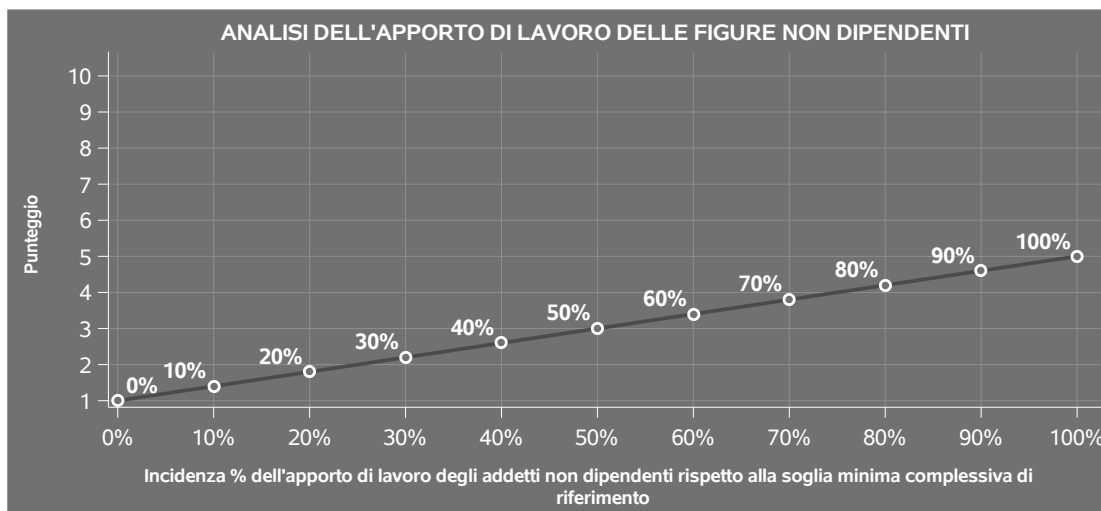
NATURA GIURIDICA	Numero addetti per figura	COLLABORATORI FAMILIARI	FAMILIARI DIVERSI	ASSOCIATI IN PARTECIPAZIONE	SOCI AMMINISTRATORI	SOCI NON AMMINISTRATORI
Persone fisiche	1	50	30	10		
	2	50	30	8		
	3	50	30	5		
	4	50	30	3		
	5	50	30	2		
	>5	50	30	1		
Società di persone	1		30	10	100	20
	2		30	8	75	15
	3		30	5	67	13
	4		30	3	63	13
	5		30	2	60	8
	>5		30	1	50	4
Società di capitali e enti non commerciali	1		30	10	50	10
	2		30	8	38	8
	3		30	5	33	5
	4		30	3	31	3
	5		30	2	28	2
	>5		30	1	16	1

<sup>9</sup>Quando il denominatore dell'indicatore "Copertura delle spese per dipendente" è non positivo, l'indicatore **non è applicato**.





Nel caso in cui la percentuale complessiva di apporto di lavoro degli addetti non dipendenti dichiarata sia inferiore alla soglia minima complessiva di riferimento, l'indicatore è **applicato** e il relativo punteggio<sup>10</sup> assume un valore compreso tra 1 e 5, come da grafico successivo.



## ASSENZA DEL NUMERO DI ASSOCIATI IN PARTECIPAZIONE IN PRESENZA DEI RELATIVI UTILI

L'indicatore evidenzia situazioni di anomalia nei casi di mancata dichiarazione dell'apporto di lavoro degli "Associati in partecipazione" in presenza degli "Utili spettanti agli associati in partecipazione con apporti di solo lavoro".

Nel caso in cui si verifichi tale anomalia, l'indicatore è **applicato** e il relativo punteggio assume valore 1.

## INCIDENZA DEI COSTI RESIDUALI DI GESTIONE


L'indicatore verifica che le voci di costo relative agli oneri diversi di gestione e alle altre componenti negative costituiscano una plausibile componente residuale di costo.

L'indicatore è **calcolato** come rapporto percentuale tra i costi residuali di gestione e i costi totali.

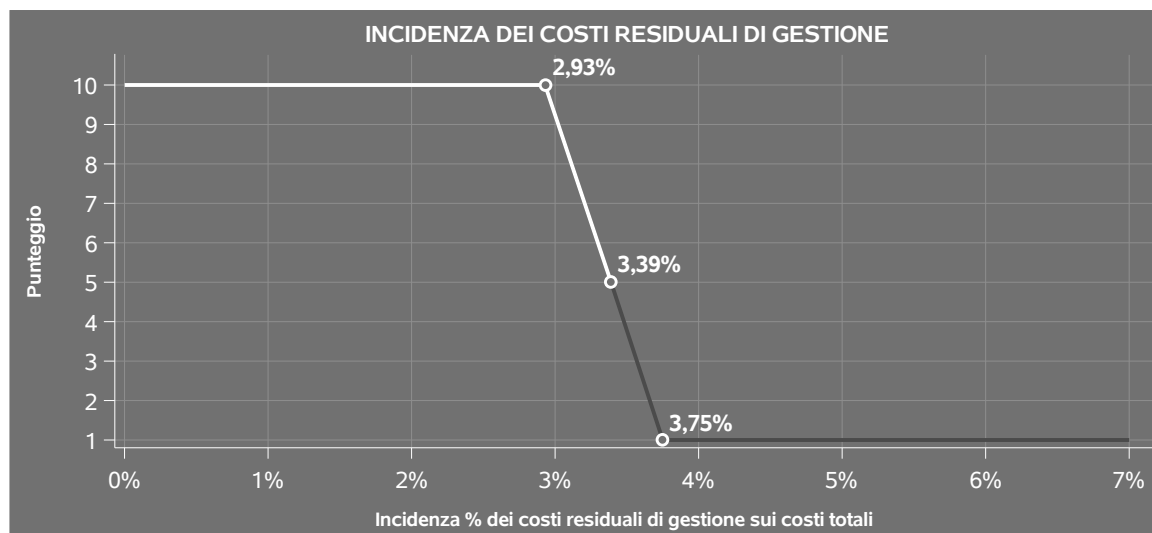
Qualora i costi totali siano uguali a zero, l'indicatore non è **applicabile**.

All'indicatore "Incidenza dei costi residuali di gestione" viene associato un punteggio che varia su una scala da 1 a 10. Quando l'indicatore presenta un valore pari o inferiore alla corrispondente soglia minima di riferimento, il punteggio assume valore 10; quando l'indicatore presenta un valore pari o superiore alla corrispondente soglia massima di riferimento, il punteggio assume valore 1; quando

<sup>10</sup>Punteggio =  $1+4 \times (\text{apporto di lavoro degli addetti non dipendenti} / \text{soglia minima complessiva di riferimento})$



l'indicatore presenta un valore compreso nell'intervallo tra la soglia minima e massima di riferimento, il punteggio è modulato<sup>11</sup> fra 1 e 10.



I dati riportati nel grafico sono riferiti al MoB 2.

Le soglie di riferimento (esprese in percentuale) sono differenziate per "Modello di Business" come di seguito riportato:

	<b>Modalità di distribuzione</b>	<b>Soglia minima</b>	<b>Soglia massima</b>
<b>MoB 1</b>	Tutti i soggetti	3,18	5,05
<b>MoB 2</b>	Tutti i soggetti	2,93	3,75
<b>MoB 3</b>	Tutti i soggetti	2,93	3,75
<b>MoB 4</b>	Tutti i soggetti	3,18	5,05
<b>MoB 5</b>	Tutti i soggetti	3,18	5,05
<b>MoB 6</b>	Tutti i soggetti	3,18	5,05
<b>MoB 7</b>	Tutti i soggetti	3,18	5,05
<b>MoB 8</b>	Tutti i soggetti	3,18	5,05

<sup>11</sup>Punteggio =  $10 - 9 \times \frac{(\text{indicatore} - \text{soglia minima})}{(\text{soglia massima} - \text{soglia minima})}$



	<b>Modalità di distribuzione</b>	<b>Soglia minima</b>	<b>Soglia massima</b>
<b>MoB 9</b>	Tutti i soggetti	2,93	3,75
<b>MoB 10</b>	Tutti i soggetti	3,18	5,05
<b>MoB 11</b>	Tutti i soggetti	2,93	3,75
<b>MoB 12</b>	Tutti i soggetti	3,18	5,05
<b>MoB 13</b>	Tutti i soggetti	3,18	5,05

Per ogni singolo soggetto, i valori soglia sono ottenuti come media, ponderata con le relative probabilità di appartenenza, dei valori di riferimento individuati per gruppo omogeneo. L'indicatore è **applicato** quando il relativo punteggio è non superiore a 5.

### **MARGINE OPERATIVO LORDO NEGATIVO**

L'indicatore evidenzia situazioni di anomalia relative al margine operativo lordo.

Nel caso in cui detto margine sia negativo e il valore aggiunto sia positivo, l'indicatore è **applicato** e il relativo punteggio assume valore 1.

### **GESTIONE DEI BENI STRUMENTALI**

#### **INCIDENZA DEGLI AMMORTAMENTI**

L'indicatore verifica la coerenza tra ammortamenti per beni mobili strumentali e relativo valore.

L'indicatore è **calcolato** come rapporto percentuale tra gli ammortamenti per beni mobili strumentali, al netto dei beni di costo unitario non superiore a 516,46 euro e il valore dei beni strumentali mobili in proprietà, al netto dei beni di costo unitario non superiore a 516,46 euro, parametrato alla quota di mesi di attività nel corso del periodo di imposta (numero di mesi di attività nel corso del periodo di imposta / 12).

Nel caso in cui il valore dell'indicatore sia superiore al valore della soglia massima di riferimento (**30%**), l'indicatore è **applicato** e il relativo punteggio assume valore 1.

Qualora l'importo degli ammortamenti per beni mobili strumentali, al netto dei beni di costo unitario non superiore a 516,46 euro, sia positivo e il valore dei beni strumentali mobili in proprietà, al netto dei beni di costo unitario non superiore a 516,46 euro, sia pari a zero, l'indicatore è **applicato** e il relativo punteggio assume valore 1.



## **INCIDENZA DEI COSTI PER BENI MOBILI ACQUISITI IN DIPENDENZA DI CONTRATTI PER LOCAZIONE FINANZIARIA**

L'indicatore verifica la coerenza tra canoni di leasing e valore dei relativi beni strumentali acquisiti in leasing.

L'indicatore è **calcolato** come rapporto percentuale tra i "Canoni per beni mobili acquisiti in dipendenza di contratti di locazione finanziaria, ad esclusione dei canoni di leasing fiscalmente deducibili oltre il periodo di durata del contratto", e il "Valore dei beni strumentali mobili relativo a beni acquisiti in dipendenza di contratti di locazione finanziaria", parametrato alla quota di mesi di attività nel corso del periodo di imposta (numero di mesi di attività nel corso del periodo di imposta/12).

Nel caso in cui il valore dell'indicatore sia superiore al valore della soglia massima di riferimento (**60%**), l'indicatore è **applicato** e il relativo punteggio assume valore 1.

Qualora i "Canoni per beni mobili acquisiti in dipendenza di contratti di locazione finanziaria, ad esclusione dei canoni di leasing fiscalmente deducibili oltre il periodo di durata del contratto", siano positivi e il "Valore dei beni strumentali mobili relativo a beni acquisiti in dipendenza di contratti di locazione finanziaria" sia pari a zero, l'indicatore è **applicato** e il relativo punteggio assume valore 1.

## **REDDITIVITÀ**

### **REDDITO OPERATIVO NEGATIVO**

L'indicatore intercetta le situazioni in cui il reddito operativo è minore di zero.

Qualora si verifichi questa condizione e il margine operativo lordo sia positivo, l'indicatore è **applicato** e il relativo punteggio assume valore 1.

### **RISULTATO ORDINARIO NEGATIVO**

L'indicatore intercetta le situazioni in cui il risultato ordinario è minore di zero.

Qualora si verifichi questa condizione, l'indicatore è **applicato** e il relativo punteggio assume valore 1.

## **GESTIONE EXTRA-CARATTERISTICA**

### **INCIDENZA DEGLI ACCANTONAMENTI**

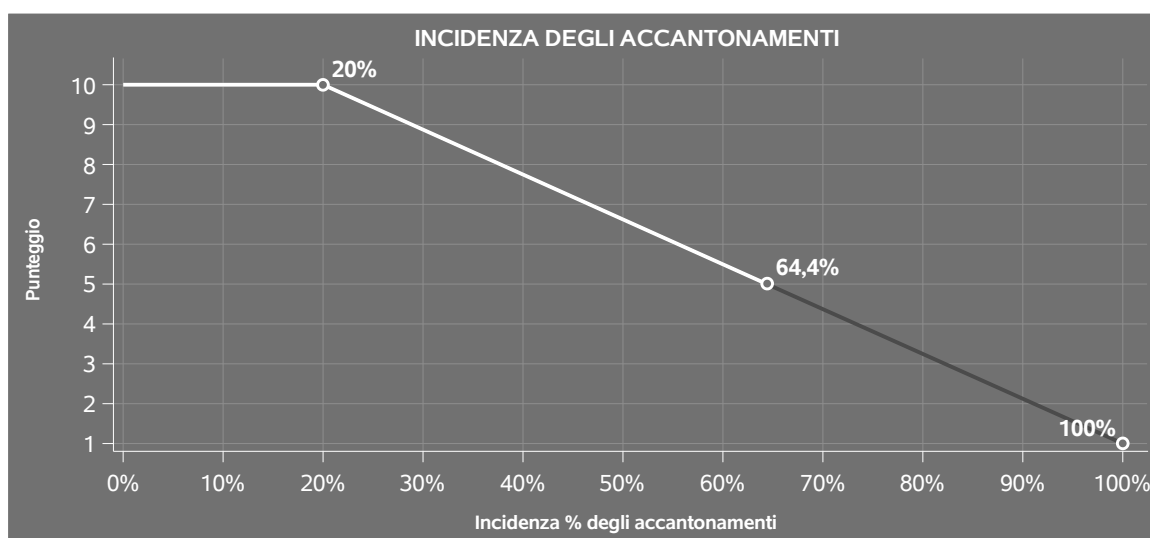
L'indicatore verifica la plausibilità degli accantonamenti rispetto alla capacità dell'impresa di produrre reddito attraverso la propria gestione caratteristica.



L'indicatore è **calcolato** come rapporto percentuale tra gli "Accantonamenti" e il margine operativo lordo.

Qualora gli "Accantonamenti" siano uguali a zero, l'indicatore non è **applicabile**.

All'indicatore "Incidenza degli accantonamenti" viene associato un punteggio che varia su una scala da 1 a 10. Quando l'indicatore presenta un valore pari o inferiore alla corrispondente soglia minima di riferimento (**20%**), il punteggio assume valore 10; quando l'indicatore presenta un valore pari o superiore alla corrispondente soglia massima di riferimento (**100%**), il punteggio assume valore 1; quando l'indicatore presenta un valore compreso nell'intervallo tra la soglia minima e massima di riferimento, il punteggio è modulato<sup>12</sup> fra 1 e 10.



L'indicatore è **applicato** quando il relativo punteggio è non superiore a 5.

Qualora il margine operativo lordo sia non positivo, l'indicatore è **applicato** ed assume punteggio pari ad 1.

## INCIDENZA DEGLI ONERI FINANZIARI NETTI SUL REDDITO OPERATIVO LORDO

L'indicatore verifica la plausibilità dell'indebitamento finanziario dell'impresa, permettendo di evidenziare eventuali squilibri tra la gestione operativa (comprensiva di ammortamenti e canoni per beni mobili acquisiti in dipendenza di contratti di locazione finanziaria) e la gestione finanziaria.

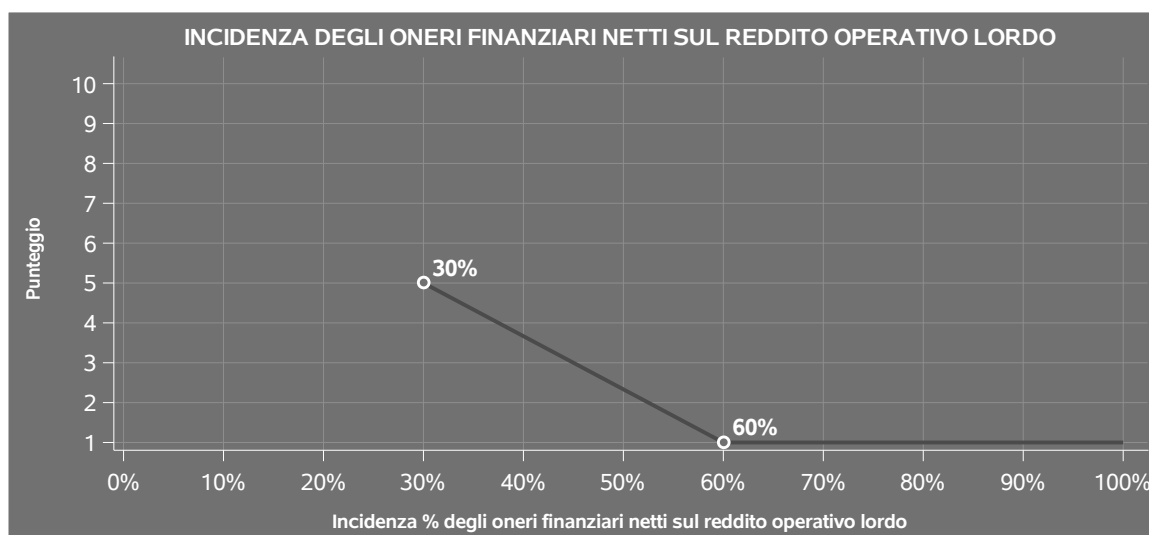
L'indicatore è **calcolato** come rapporto percentuale tra gli oneri finanziari netti e il reddito operativo lordo.

<sup>12</sup>Punteggio =  $10 - 9 \times \frac{(\text{indicatore} - \text{soglia minima})}{(\text{soglia massima} - \text{soglia minima})}$



Qualora gli oneri finanziari netti siano non positivi, l'indicatore non è **applicabile**.

All'indicatore "Incidenza degli oneri finanziari netti sul reddito operativo lordo" viene associato un punteggio che varia su una scala da 1 a 5. Quando l'indicatore presenta un valore pari o superiore alla corrispondente soglia massima di riferimento (**60%**) il punteggio assume valore 1; quando l'indicatore presenta un valore superiore alla soglia minima (**30%**) e inferiore alla soglia massima di riferimento, il punteggio è modulato<sup>13</sup> fra 1 e 5.



Qualora il reddito operativo lordo sia non positivo l'indicatore è **applicato** e assume punteggio pari ad 1.

In assenza di anomalia, l'indicatore non è applicato e il relativo punteggio di affidabilità non è calcolato.

## ATTIVITÀ NON INERENTI

Gli indicatori di questa tipologia individuano situazioni in cui il contribuente svolge in prevalenza attività economiche non rientranti nell'ambito di applicazione dell'ISA di riferimento.

Di seguito sono riportate le attività non inerenti.

### **TIPOLOGIA DI VENDITA: PROVVIGIONI PER INTERMEDIAZIONE DI VENDITA IN CONTO TERZI E/O CONTO DEPOSITO > 50% DEI RICAVI**

Qualora il contribuente abbia indicato di derivare più del 50% dei ricavi da "Provvigioni per intermediazione di vendita in conto terzi e/o conto deposito", l'indicatore è **applicato** e il punteggio è pari a 1.

<sup>13</sup>Punteggio = 5 - 4 x [(indicatore - soglia minima)/(soglia massima - soglia minima)]



## SUB ALLEGATI

### SUB ALLEGATO 72.A - ASSEGNAZIONE AI MOB


In fase di applicazione, per l'assegnazione dei contribuenti ai MoB viene utilizzata una combinazione di due tecniche statistiche di tipo multivariato (analisi fattoriali e modelli di mistura finita) che utilizza le seguenti variabili:

Analisi fattoriale	Nome variabile	Descrizione variabile
Funzione logistica	TIPVEN_SEDE_BANCO_P	Vendita in sede al banco e/o a libero servizio (cash&carry)
	TIPVEN_TERR_NORETE_2016_P	Vendita sul territorio senza agenti o altri addetti alla vendita
	TIPVEN_TERR_RETE_2016_P	Vendita sul territorio con agenti o altri addetti alla vendita
Funzione informativa	MERCE_PELLE_PELLICCIA_P	Cuoio, Pelli da pellicceria, Pellicce e altri prodotti di pellicceria
	MERCE_PELLET_CALZATURA_P	Pelletteria, valigeria e articoli da viaggio e Calzature
	MERCE_TESSUTI_P	Tessuti e Filati
	MERCE_ABBIGLIAMENTO_P	Abbigliamento esterno e tecnico specializzato
	MERCE_ABB_INTIMO_P	Tipologia di offerta: Intimo e assimilabili (costumi da bagno, ecc.)
Gestione rete commerciale	INCID_ADD_AGEN_NODIP_2016_P	Incidenza del numero di agenti/rappresentanti sul territorio non dipendenti sul totale degli addetti e agenti
	INCID_ADD_VEN_2016_P	Incidenza del numero di addetti alla vendita sul territorio dipendenti sul totale degli addetti



Sulla base di tali variabili, il contribuente viene assegnato ad uno o più MoB attraverso l'attribuzione di una probabilità di appartenenza, come descritto nell'**Allegato 88**.

Le matrici ed i vettori per il calcolo delle probabilità di appartenenza ai MoB sono riportati nell'**Allegato 90**.






### SUB ALLEGATO 72.B - FUNZIONE "RICAVI PER ADDETTO"

Di seguito viene riportato l'elenco delle variabili e dei coefficienti della funzione di regressione "Ricavi per addetto", con la spiegazione dei coefficienti.


INPUT	VARIABILI		COEFFICIENTE	INTERPRETAZIONE DEL COEFFICIENTE STIMATO
PRODUTTIVI	Costo del venduto e per la produzione di servizi	(*)	0,355431737185213	Un aumento dell'1% della variabile determina un aumento dello 0,36% del Ricavo stimato
	Spese per lavoro dipendente al netto dei compensi corrisposti ai soci per l'attività di amministratore	(*)	0,080504021805671	Un aumento dell'1% della variabile determina un aumento dello 0,08% del Ricavo stimato
	Costo per servizi al netto dei compensi corrisposti ai soci per l'attività di amministratore (società ed enti soggetti all'Ires) + Canoni per beni mobili acquisiti in dipendenza di contratti di locazione non finanziaria e di noleggio	(*)	0,119952048910942	Un aumento dell'1% della variabile determina un aumento dello 0,12% del Ricavo stimato
	Valore dei beni strumentali	(*)	0,020563554663046	Un aumento dell'1% della variabile determina un aumento dello 0,02% del Ricavo stimato
	Ammortamenti per beni mobili strumentali + Canoni relativi a beni mobili acquisiti in dipendenza di contratti di locazione finanziaria	(*)	0,01546506395301	Un aumento dell'1% della variabile determina un aumento dello 0,02% del Ricavo stimato



	VARIABILI	COEFFICIENTE	INTERPRETAZIONE DEL COEFFICIENTE STIMATO
<b>VARIABILI STRUTTURALI</b>	Quota giornate apprendisti	-0,030083521994954	Un apprendista presenta una produttività inferiore del 3,01% in termini di Ricavo stimato
	Tipologia di vendita: Provvigioni per intermediazioni di vendita in conto terzi e/o conto deposito / 100	0,143206929603729	Un aumento dell'1% della variabile determina un aumento dello 0,14% del Ricavo stimato
	Pensionato titolare della ditta individuale con numero di Addetti non superiore a due	-0,055536996942894	La condizione di Pensionato titolare della ditta individuale con numero di Addetti non superiore a due' determina una diminuzione del 5,55% del Ricavo stimato
<b>MODELLI DI BUSINESS (MoB)</b>	Probabilità di appartenenza al MoB 3 — Imprese all'ingrosso che effettuano prevalentemente la vendita in sede al banco e/o a libero servizio (cash&carry) di calzature, pelletteria, valigeria e articoli da viaggio	0,035727573040073	L'appartenenza al MoB determina un aumento del 3,57% del Ricavo stimato
	Probabilità di appartenenza al MoB 5 — Imprese all'ingrosso che effettuano prevalentemente la vendita sul territorio senza ricorrere a una rete commerciale di abbigliamento	-0,00960216409716	L'appartenenza al MoB determina una diminuzione dello 0,96% del Ricavo stimato



	VARIABILI	COEFFICIENTE	INTERPRETAZIONE DEL COEFFICIENTE STIMATO
	Probabilità di appartenenza al MoB 6 — Imprese all'ingrosso che effettuano prevalentemente la vendita in sede al banco e/o a libero servizio (cash&carry) di abbigliamento	0,037936082612366	L'appartenenza al MoB determina un aumento del 3,79% del Ricavo stimato
	Probabilità di appartenenza al MoB 7 — Imprese all'ingrosso che effettuano prevalentemente la vendita in sede al banco e/o a libero servizio (cash&carry) di tessuti, filati e mercerie	0,029327904729413	L'appartenenza al MoB determina un aumento del 2,93% del Ricavo stimato
<b>MISURE DI CICLO DI SETTORE</b>	Tasso di occupazione a livello regionale	0,001034276434463	Una diminuzione di un punto della variabile determina una flessione dello 0,10% del Ricavo stimato
	Andamento della media dei ricavi del settore	0,071832742715042	Una diminuzione dell'1% della variabile di ciclo economico determina una flessione dello 0,07% del Ricavo stimato
	Tassi di interesse bancari (prestiti alle imprese) — Banca d'Italia	—0,003005755982171	Un aumento di un punto della variabile determina una flessione dello 0,30% del Ricavo stimato
<b>MISURE DI CICLO INDIVIDUALE</b>	Quota giornate di sospensione, C.I.G. e simili del personale dipendente	—0,055259295244095	Un aumento dell'1% della variabile determina una diminuzione dello 0,06% del Ricavo stimato



	VARIABILI		COEFFICIENTE	INTERPRETAZIONE DEL COEFFICIENTE STIMATO
<b>ECONOMIE DI SCALA E/O SOSTITUZIONE</b>	(Costo del venduto e per la produzione di servizi, quota fino a 2.000.000 euro) elevato a 2	(*)	0,042420186293376	Un aumento dell'1% della variabile determina un aumento dello 0,04% del Ricavo stimato
	(Costo del venduto e per la produzione di servizi) x (Spese per lavoro dipendente al netto dei compensi corrisposti ai soci per l'attività di amministratore)	(***)	-0,000914679429181	Un aumento dell'1% della variabile determina una diminuzione dello 0,001% del Ricavo stimato
<b>INTERCETTA</b>	(Costo del venduto e per la produzione di servizi) x (Valore dei beni strumentali)	(***)	-0,000282743789498	Un aumento dell'1% della variabile determina una diminuzione dello 0,0003% del Ricavo stimato
<b>Coefficiente di rivalutazione</b>	Valore dell'intercetta del modello di stima		1,977464596344005	
<b>Coefficiente individuale</b>	Vedasi Allegato 89		1	

(\*) Le variabili contabili (XC) sono utilizzate in stima come  $LN[1 + XC / (N^{\circ}addetti \times 1.000)]$  o  $LN[1 + MIN\{XC / (N^{\circ}addetti \times 1.000), quota\ valore\ in\ migliaia\ pro\ capite\}]$


(\*\*) Le variabili numeriche (XN) sono utilizzate in stima come  $LN[1 + XN / (N^{\circ}addetti)]$  o  $LN[1 + MIN\{XN / (N^{\circ}addetti), quota\ valore\ pro\ capite\}]$

(\*\*\*) La variabile relativa al numero degli addetti è utilizzata in stima come  $LN(1 + N^{\circ}addetti)$

(\*\*\*\*) Ciascuna variabile (XS) del prodotto è utilizzata in stima come  $LN(1 + XS)$

Le variabili dipendenti sono utilizzate in stima come  $LN[1 + YC / (N^{\circ}addetti \times 1.000)]$ , dove: YC è uguale a Ricavi oppure Compensi oppure Valore aggiunto.


Le misure di ciclo settoriale relative al periodo di imposta di applicazione saranno pubblicate con apposito Decreto ai sensi dell'art. 9-bis comma 2 del DL 50 del 24 aprile 2017 convertito nella Legge n. 96 del 21 giugno 2017.




### SUB ALLEGATO 72.C - FUNZIONE "VALORE AGGIUNTO PER ADDETTO"

Di seguito viene riportato l'elenco delle variabili e dei coefficienti della funzione di regressione "Valore aggiunto per addetto", con la spiegazione dei coefficienti.


	VARIABILI		COEFFICIENTE	INTERPRETAZIONE DEL COEFFICIENTE STIMATO
<b>INPUT PRODUTTIVI</b>	Costo del venduto e per la produzione di servizi	(*)	0,116427678531646	Un aumento dell'1% della variabile determina un aumento dello 0,12% del VA stimato
	Spese per lavoro dipendente al netto dei compensi corrisposti ai soci per l'attività di amministratore	(*)	0,279453664254262	Un aumento dell'1% della variabile determina un aumento dello 0,28% del VA stimato
	Costo per servizi al netto dei compensi corrisposti ai soci per l'attività di amministratore (società ed enti soggetti all'Ires) + Canoni per beni mobili acquisiti in dipendenza di contratti di locazione non finanziaria e di noleggio	(*)	0,076140294144845	Un aumento dell'1% della variabile determina un aumento dello 0,08% del VA stimato
	Valore dei beni strumentali	(*)	0,076765403559687	Un aumento dell'1% della variabile determina un aumento dello 0,08% del VA stimato
	Ammortamenti per beni mobili strumentali	(*)	0,0919244461262646	Un aumento dell'1% della variabile determina un aumento dello 0,09% del VA stimato



	VARIABILI	COEFFICIENTE	INTERPRETAZIONE DEL COEFFICIENTE STIMATO
	Canoni relativi a beni immobili	-0,027177093600356	Un aumento dell'1% della variabile determina una diminuzione dello 0,03% del VA stimato
	Quota dei Collaboratori familiari e dei Soci, escluso il primo, e/o associati	0,225095729893455	Un aumento dell'1% della variabile determina un aumento dello 0,23% del VA stimato
<b>VARIABILI STRUTTURALI</b>	Pensionato titolare della ditta individuale con numero di Addetti non superiore a due	-0,116387963211859	La condizione di 'Pensionato titolare della ditta individuale con numero di Addetti non superiore a due' determina una diminuzione dell'11,64% del VA stimato
	Inizio dell'attività (vale 1 fino al secondo periodo di imposta successivo all'inizio attività)	-0,032444836382929	La condizione di 'Inizio dell'attività (vale 1 fino al secondo periodo di imposta successivo all'inizio attività)' determina una diminuzione del 3,24% del VA stimato
<b>MODELLI DI BUSINESS (MoB)</b>	Probabilità di appartenenza al MoB 1 — Imprese all'ingrosso che effettuano prevalentemente la vendita in sede al banco e/o a libero servizio (cash&carry) con assortimento diversificato	-0,040789584579371	L'appartenenza al MoB determina una diminuzione del 4,08% del VA stimato
	Probabilità di appartenenza al MoB 7 — Imprese all'ingrosso che effettuano prevalentemente la vendita in sede al banco e/o a libero servizio (cash&carry) di tessuti, filati e mercerie	0,089137927308102	L'appartenenza al MoB determina un aumento dell'8,91% del VA stimato




	VARIABILI	COEFFICIENTE	INTERPRETAZIONE DEL COEFFICIENTE STIMATO
	Probabilità di appartenenza al MoB 10 — Imprese all'ingrosso che effettuano prevalentemente la vendita sul territorio senza ricorrere a una rete commerciale di tessuti, filati e mercerie	0,057751750779201	L'appartenenza al MoB determina un aumento del 5,78% del VA stimato
	Probabilità di appartenenza al MoB 11 — Imprese all'ingrosso che effettuano prevalentemente la vendita sul territorio senza ricorrere a una rete commerciale di calzature, pelletteria, valigeria e articoli da viaggio	-0,054215007435967	L'appartenenza al MoB determina una diminuzione del 5,42% del VA stimato
	Probabilità di appartenenza al MoB 12 — Imprese all'ingrosso che effettuano prevalentemente la vendita sul territorio senza ricorrere a una rete commerciale con assortimento diversificato	0,051134147052146	L'appartenenza al MoB determina un aumento del 5,11% del VA stimato
<b>MISURE DI CICLO DI SETTORE</b>	Tasso di occupazione a livello regionale	0,001468237676962	Una diminuzione di un punto della variabile determina una flessione dello 0,15% del VA stimato
	Andamento della media dei ricavi del settore	0,422233061609365	Una diminuzione dell'1% della variabile di ciclo economico determina una flessione dello 0,42% del VA stimato





	VARIABILI		COEFFICIENTE	INTERPRETAZIONE DEL COEFFICIENTE STIMATO
<b>MISURE DI CICLO INDIVIDUALE</b>	Quota giornate di sospensione, C.I.G. e simili del personale dipendente		-0,225717570784869	Un aumento dell'1% della variabile determina una diminuzione dello 0,23% del VA stimato
	Ammortamenti per beni mobili strumentali (valore medio relativo agli ultimi 8 periodi d'imposta, incluso quello di applicazione)	(*)	0,074761039325931	Una maggiore dotazione storica dell'1% della variabile rispetto a quella attuale determina un aumento dello 0,07% del VA stimato
<b>ECONOMIE DI SCALA E/O SOSTITUZIONE</b>	(Costo del venduto e per la produzione di servizi, quota fino a 2.000.000 euro) elevato a 2	(*)	0,018086376128884	Un aumento dell'1% della variabile determina un aumento dello 0,02% del VA stimato
	(Costo del venduto e per la produzione di servizi) x (Spese per lavoro dipendente al netto dei compensi corrisposti ai soci per l'attività di amministratore)	(***)	-0,001692782698186	Un aumento dell'1% della variabile determina una diminuzione dello 0,002% del VA stimato
	(Valore dei beni strumentali) x (Spese per lavoro dipendente al netto dei compensi corrisposti ai soci per l'attività di amministratore)	(***)	-0,001431281167236	Un aumento dell'1% della variabile determina una diminuzione dello 0,001% del VA stimato
<b>INTERCETTA</b>	Valore dell'intercetta del modello di stima		1,081394077748271	
<b>Coefficiente di rivalutazione</b>			1,092362239530716	
<b>Coefficiente individuale</b>	Vedasi Allegato 89			





(\*) Le variabili contabili (XC) sono utilizzate in stima come  $LN[1+XC/(N^{\circ}addetti \times 1.000)]$  o  $LN[1+MIN]XC/(N^{\circ}addetti \times 1.000)$ , quota valore in migliaia pro capite]]

(\*\*) Le variabili numeriche (XN) sono utilizzate in stima come  $LN[1+XN/(N^{\circ}addetti)]$  o  $LN[1+MIN]XN/(N^{\circ}addetti)$ , quota valore pro capite]]

(\*\*\*) La variabile relativa al numero degli addetti è utilizzata in stima come  $LN(1+N^{\circ}addetti)$

(\*\*\*\*) Ciascuna variabile (XS) del prodotto è utilizzata in stima come  $LN(1+XS)$

Le variabili dipendenti sono utilizzate in stima come  $LN[1+YC/(N^{\circ}addetti \times 1.000)]$ ; dove: YC è uguale a Ricavi oppure Compensi oppure Valore aggiunto.

Le misure di ciclo settoriale relative al periodo di imposta di applicazione saranno pubblicate con apposito Decreto ai sensi dell'art. 9-bis comma 2 del DL 50 del 24 aprile 2017 convertito nella Legge n. 96 del 21 giugno 2017.



---

**SUB ALLEGATO 72.D - FORMULE DELLE VARIABILI E DEGLI INDICATORI**

---

Di seguito sono riportate le formule delle variabili e degli indicatori economico-contabili utilizzati nell'ISA CM19U:

**Abbigliamento esterno e tecnico specializzato** = Tipologia di offerta: Abbigliamento esterno in tessuto (capi-spalla, capi leggeri e sintetici, camiceria e maglieria) + Tipologia di offerta: Abbigliamento tecnico specializzato (sportivo e/o da lavoro).

**Addetti** <sup>14</sup> (**ditte individuali**) = Titolare + Numero dipendenti + Numero collaboratori coordinati e continuativi che prestano attività prevalentemente nell'impresa + Numero collaboratori dell'impresa familiare e coniuge dell'azienda coniugale + Numero familiari diversi che prestano attività nell'impresa + Numero associati in partecipazione.

**Addetti (società)** = Numero dipendenti + Numero collaboratori coordinati e continuativi che prestano attività prevalentemente nell'impresa + Numero familiari diversi che prestano attività nell'impresa + Numero associati in partecipazione + Numero soci amministratori + Numero soci non amministratori + Numero amministratori non soci.

**Ammortamenti per beni mobili strumentali, al netto dei beni di costo unitario non superiore a 516,46 euro** = Ammortamenti per beni mobili strumentali - Spese per l'acquisto di beni strumentali mobili di costo unitario non superiore a 516,46 euro.


**Costi produttivi** = Costo del venduto e per la produzione di servizi + Costo per servizi - Compensi corrisposti ai soci per l'attività di amministratore (società ed enti soggetti all'IRES) + Canoni per beni mobili acquisiti in dipendenza di contratti di locazione non finanziaria e di noleggio + Spese per lavoro dipendente e per altre prestazioni diverse da lavoro dipendente afferenti l'attività dell'impresa - Compensi corrisposti ai soci per l'attività di amministratore (società di persone).

**Costi residuali di gestione** = Oneri diversi di gestione ed altre componenti negative - Perdite su crediti - Utili spettanti agli associati in partecipazione con apporti di solo lavoro - Maggiorazioni fiscali - Componenti negativi derivanti da trasferimenti di azienda o di rami di azienda - Minusvalenze derivanti da operazioni di riconversione produttiva, ristrutturazione o ridimensionamento produttivo, espropri o nazionalizzazioni di beni, alienazione di beni non strumentali all'attività produttiva - Quote di accantonamento annuale al TFR per forme pensionistiche complementari e somme erogate agli iscritti ai fondi di previdenza del personale dipendente - Oneri per imposte e tasse.

**Costi totali** = Costi produttivi + Oneri diversi di gestione ed altre componenti negative - Perdite su crediti - Utili spettanti agli associati in partecipazione con apporti di solo lavoro - Maggiorazioni fiscali - Componenti negativi derivanti da trasferimenti di azienda o di rami di azienda - Minusvalenze derivanti da operazioni di riconversione

---

<sup>14</sup>Il titolare è pari a uno. Il numero collaboratori dell'impresa familiare e coniuge dell'azienda coniugale, il numero familiari diversi che prestano attività nell'impresa, il numero associati in partecipazione, il numero soci amministratori e il numero soci non amministratori sono pari alla relativa percentuale di lavoro prestato diviso 100. Il numero collaboratori coordinati e continuativi che prestano attività prevalentemente nell'impresa, il numero amministratori non soci e il titolare sono rideterminati in base alla durata dell'attività pari al numero di mesi di attività nel corso del periodo di imposta diviso 12. Il numero addetti non può essere inferiore a ("Numero di mesi di attività nel corso del periodo di imposta" diviso 12).



produttiva, ristrutturazione o ridimensionamento produttivo, espropri o nazionalizzazioni di beni, alienazione di beni non strumentali all'attività produttiva - Quote di accantonamento annuale al TFR per forme pensionistiche complementari e somme erogate agli iscritti ai fondi di previdenza del personale dipendente - Oneri per imposte e tasse.

**Costo del venduto e per la produzione di servizi** <sup>15</sup>= [Esistenze iniziali relative a merci, prodotti finiti, materie prime e sussidiarie, semilavorati e ai servizi non di durata ultrannuale + Costi per l'acquisto di materie prime, sussidiarie, semilavorati e merci e per la produzione di servizi - Beni distrutti o sottratti relativi a materie prime, sussidiarie, semilavorati, merci e prodotti finiti] - Rimanenze finali relative a merci, prodotti finiti, materie prime e sussidiarie, semilavorati e ai servizi non di durata ultrannuale.

**Cuoio, Pelli da pellicceria, Pellicce e altri prodotti di pellicceria** = Tipologia di offerta: Cuoio e pelli non da pellicceria + Tipologia di offerta: Pelli da pellicceria + Tipologia di offerta: Pellicce e altri prodotti di pellicceria (compreso l'abbigliamento in pelle e montone).

**Decumulo delle scorte** <sup>16</sup>= [(Esistenze iniziali relative a merci, prodotti finiti, materie prime e sussidiarie, semilavorati e ai servizi non di durata ultrannuale - Rimanenze finali relative a merci, prodotti finiti, materie prime e sussidiarie, semilavorati e ai servizi non di durata ultrannuale)]/[(Costi per l'acquisto di materie prime, sussidiarie, semilavorati e merci e per la produzione di servizi relativi al periodo di imposta precedente (per gli ISA con trattamento ad aggio è neutralizzata la componente ad aggio o ricavo fisso) + Costi per l'acquisto di materie prime, sussidiarie, semilavorati e merci e per la produzione di servizi relativi a due periodi di imposta precedenti (per gli ISA con trattamento ad aggio è neutralizzata la componente ad aggio o ricavo fisso))/2].

**Durata delle scorte** = [(Esistenze iniziali relative a merci, prodotti finiti, materie prime e sussidiarie, semilavorati e ai servizi non di durata ultrannuale + Rimanenze finali relative a merci, prodotti finiti, materie prime e sussidiarie, semilavorati e ai servizi non di durata ultrannuale)/2]×365/(Costo del venduto e per la produzione di servizi).

**Incidenza del numero di addetti alla vendita sul territorio dipendenti sul totale degli addetti** <sup>17</sup>= Se Tipologia di vendita: Vendita sul territorio indiretta (tramite agenti e/o rappresentanti, ecc.) è maggiore di Tipologia di vendita: [Vendita in sede al banco + Vendita in sede a libero servizio (cash&carry) + Vendita sul territorio svolta direttamente dall'imprenditore (senza agenti e/o rappresentanti, ecc.) + Vendita sul territorio tramite telefono, fax, on line, ecc. + Provvigioni per intermediazioni di vendita in conto terzi e/o conto deposito] e se il Numero Addetti è diverso da zero, allora la variabile è uguale al rapporto tra [Articolazione della struttura di vendita sul territorio: Altri addetti all'attività di vendita sul territorio (dipendenti) moltiplicato per 100 e diviso per 312] e il Numero Addetti; altrimenti è uguale a zero.


**Incidenza del numero di agenti/rappresentanti sul territorio non dipendenti sul totale degli addetti e agenti** <sup>18</sup>= Se Tipologia di vendita: Vendita sul territorio indiretta (tramite agenti e/o rappresentanti, ecc.) è maggiore di Tipologia di vendita: [Vendita in sede al banco + Vendita in sede a libero servizio (cash&carry) + Vendita sul territorio svolta

<sup>15</sup>Ad esclusione dell'utilizzo nell'ambito dell'indicatore elementare di anomalia relativo al "costo del venduto e per la produzione di servizi", se la variabile è minore di zero, viene posta uguale a zero.

<sup>16</sup>Quando il denominatore dell'indicatore "Decumulo delle scorte" è nullo, l'indicatore non è applicato.

<sup>17</sup>La variabile è arrotondata alla seconda cifra decimale.

<sup>18</sup>La variabile è arrotondata alla seconda cifra decimale.



direttamente dall'imprenditore (senza agenti e/o rappresentanti, ecc.) + Vendita sul territorio tramite telefono, fax, on line, ecc. + Provvigioni per intermediazioni di vendita in conto terzi e/o conto deposito] e se la somma del Numero Addetti e Articolazione della struttura di vendita sul territorio: Agenti e/o rappresentanti (non dipendenti) è diversa da zero, allora la variabile è uguale al rapporto tra Articolazione della struttura di vendita sul territorio: Agenti e/o rappresentanti (non dipendenti) moltiplicato per 100 e [Numero Addetti + Articolazione della struttura di vendita sul territorio: Agenti e/o rappresentanti (non dipendenti)]; altrimenti è uguale a zero.

**Margine operativo lordo** = Valore aggiunto - (Spese per lavoro dipendente e per altre prestazioni diverse da lavoro dipendente afferenti l'attività dell'impresa - Spese per prestazioni rese da professionisti esterni - Compensi corrisposti ai soci per l'attività di amministratore (società di persone)).

**Numero dipendenti** = (Numero delle giornate retribuite - Numero delle giornate di sospensione, C.I.G. e simili del personale dipendente) diviso 312.

**Oneri finanziari netti** = Interessi e altri oneri finanziari - Risultato della gestione finanziaria.

**Pelletteria, valigeria e articoli da viaggio e Calzature** = Tipologia di offerta: Pelletteria, valigeria e articoli da viaggio + Tipologia di offerta: Calzature.

**Quota dei Collaboratori familiari e dei Soci, escluso il primo, e/o associati** = [Numero collaboratori dell'impresa familiare e coniuge dell'azienda coniugale + Numero familiari diversi che prestano attività nell'impresa + Numero associati in partecipazione + (Numero soci amministratori + Numero soci non amministratori) escluso il primo socio<sup>19</sup>]/(Addetti).

**Quota giornate apprendisti** = (Numero giornate retribuite Apprendisti)/(Addetti x 312).


**Quota giornate di sospensione, C.I.G. e simili del personale dipendente** = (Numero giornate di sospensione, C.I.G. e simili del personale dipendente)/(Addetti x 312).

**Reddito** = Risultato ordinario + Altri proventi considerati ricavi di cui alla lettera f) dell'art. 85, comma 1, del TUIR + Altri proventi e componenti positivi - Oneri diversi di gestione ed altre componenti negative di cui componenti negativi derivanti da trasferimenti di azienda o di rami di azienda - Oneri diversi di gestione ed altre componenti negative di cui minusvalenze derivanti da operazioni di riconversione produttiva, ristrutturazione o ridimensionamento produttivo, espropri o nazionalizzazioni di beni, alienazione di beni non strumentali all'attività produttiva.

**Reddito operativo** = Margine operativo lordo - Ammortamenti - Accantonamenti.

**Reddito operativo lordo** = Reddito operativo + Ammortamenti + Canoni per beni mobili acquisiti in dipendenza di contratti di locazione finanziaria, ad esclusione dei canoni di leasing fiscalmente deducibili oltre il periodo di durata del contratto.

<sup>19</sup> Il primo socio è rideterminato in base alla durata dell'attività pari al numero di mesi dell'attività nel corso del periodo d'imposta diviso 12. La somma del numero soci non può essere inferiore a ("Numero di mesi di attività nel corso del periodo d'imposta" diviso 12).



**Ricavi** = Ricavi di cui ai commi 1 (Lett. a) e b)) e 2 dell'art. 85 del TUIR + (Altri proventi considerati ricavi - Altri proventi considerati ricavi di cui alla lettera f) dell'art. 85, comma 1, del TUIR) + Rimanenze finali relative ad opere, forniture e servizi di durata ultrannuale - Esistenze iniziali relative ad opere, forniture e servizi di durata ultrannuale + Ulteriori componenti positivi per migliorare il profilo di affidabilità.

**Risultato ordinario** = Reddito operativo + Risultato della gestione finanziaria - Interessi e altri oneri finanziari + Incrementi di immobilizzazioni per lavori interni.

**Tasso di occupazione a livello regionale**

La variabile è la media, per tutte le unità locali compilate, dei singoli indicatori regionali.

Un'unità locale è compilata se il comune dell'unità locale è compilato.

Se non risulta compilata alcuna unità locale occorre far riferimento al comune del domicilio fiscale qualora presente.

**Tessuti e Filati** = Tipologia di offerta: Tessuti e fodere per l'abbigliamento + Tipologia di offerta: Tessuti per l'arredamento interno/esterno, tessuti e biancheria per la casa + Tipologia di offerta: Tessuti per usi specifici (industriali, non tessuti ecc.) + Tipologia di offerta: Filati (anche per uso industriale) e mercerie varie.

**Valore aggiunto** = Ricavi - [(Costo del venduto e per la produzione di servizi) + (Costo per servizi - Compensi corrisposti ai soci per l'attività di amministratore (società ed enti soggetti all'IRES)) + Costo per il godimento di beni di terzi (canoni di locazione finanziaria e non finanziaria, di noleggio, ecc.) + Spese per prestazioni rese da professionisti esterni + (Oneri diversi di gestione ed altre componenti negative - Utili spettanti agli associati in partecipazione con apporti di solo lavoro - Maggiorazioni fiscali - Componenti negativi derivanti da trasferimenti di azienda o di rami di azienda - Minusvalenze derivanti da operazioni di riconversione produttiva, ristrutturazione o ridimensionamento produttivo, espropri o nazionalizzazioni di beni, alienazione di beni non strumentali all'attività produttiva)].

**Valore dei beni strumentali** = La variabile è rideterminata in base alla durata dell'attività pari al numero di mesi di attività nel corso del periodo di imposta diviso 12.


**Valore dei beni strumentali mobili in proprietà, al netto dei beni di costo unitario non superiore a 516,46 euro** = Valore dei beni strumentali - Valore relativo a beni acquisiti in dipendenza di contratti di locazione finanziaria - Spese per l'acquisto di beni strumentali mobili di costo unitario non superiore a 516,46 euro.

**Vendita in sede al banco e/o a libero servizio (cash&carry)** = Tipologia di vendita: [Vendita in sede al banco + Vendita in sede a libero servizio (cash&carry)].


**Vendita sul territorio con agenti o altri addetti alla vendita** = Se Tipologia di vendita: Vendita sul territorio indiretta (tramite agenti e/o rappresentanti, ecc.) è maggiore di Tipologia di vendita: [Vendita in sede al banco + Vendita in sede a libero servizio (cash&carry) + Vendita sul territorio svolta direttamente dall'imprenditore (senza agenti e/o rappresentanti, ecc.) + Vendita sul territorio tramite telefono, fax, on line, ecc. + Provvigioni per intermediazioni di vendita in conto terzi e/o conto deposito] allora è uguale a Tipologia di vendita: Vendita sul territorio indiretta (tramite agenti e/o rappresentanti, ecc.); altrimenti è uguale a 0.

**Vendita sul territorio senza agenti o altri addetti alla vendita** = Se Tipologia di vendita: Vendita sul territorio indiretta (tramite agenti e/o rappresentanti, ecc.) è maggiore di Tipologia di vendita: [Vendita in sede al banco + Vendita in sede a libero servizio (cash&carry) + Vendita sul territorio svolta direttamente dall'imprenditore (senza agenti e/o rappresentanti, ecc.) + Vendita sul territorio tramite telefono, fax, on line, ecc. + Provvigioni per intermediazioni di vendita in conto terzi e/o conto deposito] allora è uguale a Tipologia di vendita: [Vendita sul territorio svolta direttamente dall'imprenditore (senza agenti e/o rappresentanti, ecc.) + Vendita sul territorio tramite telefono, fax, on line, ecc.]; altrimenti è uguale a Tipologia di vendita: [Vendita sul territorio svolta direttamente dall'imprenditore (senza agenti e/o rappresentanti, ecc.) + Vendita sul territorio indiretta (tramite agenti e/o rappresentanti, ecc.) + Vendita sul territorio tramite telefono, fax, on line, ecc.].





**SEGUE VOLUME VI**



*pagina bianca pagina bianca pagina bianca pagina bianca pagina bianca*





## MODALITÀ PER LA VENDITA

**La «Gazzetta Ufficiale» e tutte le altre pubblicazioni dell'Istituto sono in vendita al pubblico:**

- presso il punto vendita dell'Istituto in piazza G. Verdi, 1 - 00198 Roma ☎ 06-8549866**
- presso le librerie concessionarie riportate nell'elenco consultabile sui siti [www.ipzs.it](http://www.ipzs.it) e [www.gazzettaufficiale.it](http://www.gazzettaufficiale.it)**

L'Istituto conserva per la vendita le Gazzette degli ultimi 4 anni fino ad esaurimento. Le richieste per corrispondenza potranno essere inviate a:

Istituto Poligrafico e Zecca dello Stato S.p.A.  
Vendita Gazzetta Ufficiale  
Via Salaria, 691  
00138 Roma  
fax: 06-8508-3466  
e-mail: [informazioni@gazzettaufficiale.it](mailto:informazioni@gazzettaufficiale.it)

avendo cura di specificare nell'ordine, oltre al fascicolo di GU richiesto, l'indirizzo di spedizione e di fatturazione (se diverso) ed indicando i dati fiscali (codice fiscale e partita IVA, se titolari) obbligatori secondo il DL 223/2007. L'importo della fornitura, maggiorato di un contributo per le spese di spedizione, sarà versato in contanti alla ricezione.



*pagina bianca pagina bianca pagina bianca pagina bianca pagina bianca*



GAZZETTA  UFFICIALE  
DELLA REPUBBLICA ITALIANA

**CANONI DI ABBONAMENTO (salvo conguaglio)  
validi a partire dal 1° OTTOBRE 2013**

**GAZZETTA UFFICIALE - PARTE I** (legislativa)

	CANONE DI ABBONAMENTO
<b>Tipo A</b> Abbonamento ai fascicoli della Serie Generale, inclusi tutti i supplementi ordinari: <i>(di cui spese di spedizione € 257,04)*</i> <i>(di cui spese di spedizione € 128,52)*</i>	- annuale € <b>438,00</b> - semestrale € <b>239,00</b>
<b>Tipo B</b> Abbonamento ai fascicoli della 1ª Serie Speciale destinata agli atti dei giudizi davanti alla Corte Costituzionale: <i>(di cui spese di spedizione € 19,29)*</i> <i>(di cui spese di spedizione € 9,64)*</i>	- annuale € <b>68,00</b> - semestrale € <b>43,00</b>
<b>Tipo C</b> Abbonamento ai fascicoli della 2ª Serie Speciale destinata agli atti della UE: <i>(di cui spese di spedizione € 41,27)*</i> <i>(di cui spese di spedizione € 20,63)*</i>	- annuale € <b>168,00</b> - semestrale € <b>91,00</b>
<b>Tipo D</b> Abbonamento ai fascicoli della 3ª Serie Speciale destinata alle leggi e regolamenti regionali: <i>(di cui spese di spedizione € 15,31)*</i> <i>(di cui spese di spedizione € 7,65)*</i>	- annuale € <b>65,00</b> - semestrale € <b>40,00</b>
<b>Tipo E</b> Abbonamento ai fascicoli della 4ª Serie Speciale destinata ai concorsi indetti dallo Stato e dalle altre pubbliche amministrazioni: <i>(di cui spese di spedizione € 50,02)*</i> <i>(di cui spese di spedizione € 25,01)*</i>	- annuale € <b>167,00</b> - semestrale € <b>90,00</b>
<b>Tipo F</b> Abbonamento ai fascicoli della Serie Generale, inclusi tutti i supplementi ordinari, ed ai fascicoli delle quattro serie speciali: <i>(di cui spese di spedizione € 383,93)*</i> <i>(di cui spese di spedizione € 191,46)*</i>	- annuale € <b>819,00</b> - semestrale € <b>431,00</b>

**N.B.:** L'abbonamento alla GURI tipo A ed F comprende gli indici mensili

**PREZZI DI VENDITA A FASCICOLI**

(Oltre le spese di spedizione)

Prezzi di vendita: serie generale	€ 1,00
serie speciali (escluso concorsi), ogni 16 pagine o frazione	€ 1,00
fascicolo serie speciale, concorsi, prezzo unico	€ 1,50
supplementi (ordinari e straordinari), ogni 16 pagine o frazione	€ 1,00

**I.V.A. 4% a carico dell'Editore**

**PARTE I - 5ª SERIE SPECIALE - CONTRATTI PUBBLICI**

*(di cui spese di spedizione € 129,11)\**  
*(di cui spese di spedizione € 74,42)\**

- annuale € **302,47**  
- semestrale € **166,36**

**GAZZETTA UFFICIALE - PARTE II**

*(di cui spese di spedizione € 40,05)\**  
*(di cui spese di spedizione € 20,95)\**

- annuale € **86,72**  
- semestrale € **55,46**

Prezzi di vendita di un fascicolo, ogni 16 pagine o frazione (oltre le spese di spedizione) € 1,01 (€ 0,83 + IVA)

**Sulle pubblicazioni della 5ª Serie Speciale e della Parte II viene imposta I.V.A. al 22%.**

Si ricorda che, in applicazione della legge 190 del 23 dicembre 2014 articolo 1 comma 629, gli enti dello Stato ivi specificati sono tenuti a versare all'Istituto solo la quota imponibile relativa al canone di abbonamento sottoscritto. Per ulteriori informazioni contattare la casella di posta elettronica abbonamenti@gazzettaufficiale.it.

**RACCOLTA UFFICIALE DEGLI ATTI NORMATIVI**

Abbonamento annuo	€ <b>190,00</b>
Abbonamento annuo per regioni, province e comuni - SCONTO 5%	€ <b>180,50</b>
Volume separato (oltre le spese di spedizione)	€ 18,00

**I.V.A. 4% a carico dell'Editore**

Per l'estero, i prezzi di vendita (in abbonamento ed a fascicoli separati) anche per le annate arretrate, compresi i fascicoli dei supplementi ordinari e straordinari, devono intendersi raddoppiati. Per il territorio nazionale, i prezzi di vendita dei fascicoli separati, compresi i supplementi ordinari e straordinari, relativi anche ad anni precedenti, devono intendersi raddoppiati. Per intere annate è raddoppiato il prezzo dell'abbonamento in corso. Le spese di spedizione relative alle richieste di invio per corrispondenza di singoli fascicoli vengono stabilite di volta in volta in base alle copie richieste. Eventuali fascicoli non recapitati potranno essere forniti gratuitamente entro 60 giorni dalla data di pubblicazione del fascicolo. Oltre tale periodo questi potranno essere forniti soltanto a pagamento.

**N.B. - La spedizione dei fascicoli inizierà entro 15 giorni dall'attivazione da parte dell'Ufficio Abbonamenti Gazzetta Ufficiale.**

**RESTANO CONFERMATI GLI SCONTI COMMERCIALI APPLICATI AI SOLI COSTI DI ABBONAMENTO**


\* tariffe postali di cui alla Legge 27 febbraio 2004, n. 46 (G.U. n. 48/2004) per soggetti iscritti al R.O.C.



*pagina bianca pagina bianca pagina bianca pagina bianca pagina bianca*




*pagina bianca pagina bianca pagina bianca pagina bianca pagina bianca*





\* 4 5 - 4 1 0 3 0 1 2 3 0 2 2 8 \*

**PREZZO DEGLI OTTO VOLUMI**  
**€ 274,00**



GAZZETTA  UFFICIALE  
DELLA REPUBBLICA ITALIANA

PARTE PRIMA

Roma - Martedì, 28 febbraio 2023

SI PUBBLICA TUTTI I  
GIORNI NON FESTIVI

DIREZIONE E REDAZIONE PRESSO IL MINISTERO DELLA GIUSTIZIA - UFFICIO PUBBLICAZIONE LEGGI E DECRETI - VIA ARENULA, 70 - 00186 ROMA  
AMMINISTRAZIONE PRESSO L'ISTITUTO POLIGRAFICO E ZECCA DELLO STATO - VIA SALARIA, 691 - 00138 ROMA - CENTRALINO 06-85081 - LIBRERIA DELLO STATO  
PIAZZA G. VERDI, 1 - 00198 ROMA


N. 9

MINISTERO DELL'ECONOMIA  
E DELLE FINANZE

DECRETO 8 febbraio 2023.

**Approvazione degli indici sintetici di affidabilità fiscale relativi ad attività economiche dei comparti dell'agricoltura, delle manifatture, dei servizi, del commercio e delle attività professionali e di approvazione delle territorialità specifiche applicabili al periodo d'imposta 2022.**

VOLUME VI







**SEGUE DA VOLUME V**





# ALLEGATO 73


---

## NOTA TECNICA E METODOLOGICA

### INDICE SINTETICO DI AFFIDABILITÀ FISCALE

CM21U

COMMERCIO ALL'INGROSSO ALIMENTARE



---

## APPLICAZIONE DELL'ISA

---

L'indice sintetico di affidabilità fiscale (ISA) esprime un giudizio di sintesi sull'affidabilità dei comportamenti fiscali del soggetto.

L'ISA è calcolato come media aritmetica di un insieme d'indicatori elementari e rappresenta il posizionamento del contribuente rispetto a tali indicatori attribuendo al soggetto un valore di sintesi, in scala da 1 a 10, dei singoli indicatori elementari: più basso sarà il valore dell'indice, minore sarà l'affidabilità fiscale del soggetto, più alto sarà il valore, più alta sarà l'attendibilità fiscale del soggetto.

I contribuenti interessati possono indicare ulteriori componenti positivi non risultanti dalle scritture contabili, che concorrono al calcolo degli indicatori elementari, per migliorare il proprio profilo di affidabilità fiscale.

Le attività economiche (ATECO 2007) oggetto dell'indice sintetico di affidabilità fiscale CM21U sono di seguito riportate:


- 46.31.10 - Commercio all'ingrosso di frutta e ortaggi freschi
- 46.31.20 - Commercio all'ingrosso di frutta e ortaggi conservati
- 46.32.10 - Commercio all'ingrosso di carne fresca, congelata e surgelata
- 46.32.20 - Commercio all'ingrosso di prodotti di salumeria
- 46.33.10 - Commercio all'ingrosso di prodotti lattiero-caseari e di uova
- 46.33.20 - Commercio all'ingrosso di oli e grassi alimentari di origine vegetale o animale
- 46.34.10 - Commercio all'ingrosso di bevande alcoliche
- 46.34.20 - Commercio all'ingrosso di bevande non alcoliche
- 46.36.00 - Commercio all'ingrosso di zucchero, cioccolato, dolci e prodotti da forno
- 46.37.02 - Commercio all'ingrosso di tè, cacao e spezie
- 46.38.10 - Commercio all'ingrosso di prodotti della pesca freschi
- 46.38.20 - Commercio all'ingrosso di prodotti della pesca congelati, surgelati, conservati, secchi
- 46.38.30 - Commercio all'ingrosso di pasti e piatti pronti
- 46.38.90 - Commercio all'ingrosso di altri prodotti alimentari



- 46.39.10 - Commercio all'ingrosso non specializzato di prodotti surgelati
- 46.39.20 - Commercio all'ingrosso non specializzato di altri prodotti alimentari, bevande e tabacco

I criteri generali seguiti per la costruzione dell'indice sintetico di affidabilità fiscale CM21U sono riportati nell'**Allegato 88**.

Di seguito sono rappresentate le modalità di calcolo dell'indice sintetico di affidabilità fiscale CM21U per l'applicazione al singolo contribuente dal periodo di imposta 2022.



---

## MODELLI DI BUSINESS

---

Ai fini della definizione degli indicatori elementari, i contribuenti interessati all'applicazione dell'ISA CM21U sono classificati in gruppi omogenei che presentano al loro interno caratteristiche il più possibile simili in termini di modalità di operare sul mercato in base al "Modello di Business" (MoB) adottato.

I modelli di business rappresentano la struttura della catena del valore alla base del processo di produzione del bene o del servizio e sono espressione delle differenze fondamentali che derivano dalle diverse articolazioni organizzative con cui tale processo viene effettuato o da specifiche competenze.


Per l'ISA CM21U i MoB individuati sono i seguenti (la numerosità indicata è riferita alle imprese della base dati di costruzione, p.i. 2020):

- **MoB 1 - Imprese all'ingrosso che effettuano in prevalenza vendita sul territorio utilizzando una rete commerciale di agenti e/o la propria forza vendita, con assortimento generalmente diversificato** (Numerosità: 1.266). Le imprese appartenenti a questo modello di business presentano in genere un'articolazione della struttura di vendita sul territorio composta da agenti e/o rappresentanti (non dipendenti) e/o altri addetti all'attività di vendita sul territorio (dipendenti). Questo modello di business presenta un'ampia gamma dell'offerta commerciale. L'assortimento è composto in genere da vini, mosti, birre e altre bevande alcoliche e superalcoliche; acqua e/o bevande analcoliche; cioccolato e dolci (caramelle, confetti, ecc.) e snack dolci e salati; prodotti congelati e surgelati (carne, pesce, frutta, ortaggi, gelati, ecc.); frutta, ortaggi e legumi freschi, patate, olive, funghi; alimentari di base (pasta, farine, cereali, sale, zucchero, miele, ecc.); pane e prodotti da forno (biscotteria, fette biscottate, crackers, ecc.); prosciutti e altri prodotti di salumeria; latte fresco e derivati freschi del latte (panna, burro, yogurt, ecc.), uova; formaggi duri e semiduri; conserve, prodotti alimentari in scatola (carne, pesce, ortaggi, ecc.), aceti; oli di oliva ed altri oli e grassi vegetali e formaggi fusi, freschi e molli;
- **MoB 2 - Imprese all'ingrosso che effettuano in prevalenza tentata vendita e/o vendita porta a porta, con assortimento generalmente diversificato** (Numerosità: 791). Tali imprese talvolta effettuano vendita sul territorio senza agenti o altri addetti alla vendita. Questo modello di business presenta un'ampia gamma dell'offerta commerciale. L'assortimento è composto in genere da pane e prodotti da forno (biscotteria, fette biscottate, crackers, ecc.); prodotti congelati e surgelati (carne, pesce, frutta, ortaggi, gelati, ecc.); cioccolato e dolci (caramelle, confetti, ecc.) e snack dolci e salati; vini, mosti, birre e altre bevande alcoliche e superalcoliche; acqua e/o bevande analcoliche e alimentari di base (pasta, farine, cereali, sale, zucchero, miele, ecc.);
- **MoB 3 - Imprese all'ingrosso con offerta prevalente di prodotti ittici freschi, che effettuano per lo più vendita sul territorio senza ricorrere a una rete commerciale, talvolta integrata da**



**vendita in sede** (Numerosità: 905). Tali imprese talvolta effettuano tentata vendita e/o vendita porta a porta. L'assortimento in alcuni casi comprende anche prodotti congelati e surgelati (carne, pesce, frutta, ortaggi, gelati, ecc.);

- **MoB 4 - Imprese all'ingrosso che effettuano in prevalenza vendita sul territorio senza ricorrere a una rete commerciale, con assortimento generalmente diversificato** (Numerosità: 5.408). Questo modello di business presenta un'ampia gamma dell'offerta commerciale. L'assortimento è composto in genere da vini, mosti, birre e altre bevande alcoliche e superalcoliche; acqua e/o bevande analcoliche; alimentari di base (pasta, farine, cereali, sale, zucchero, miele, ecc.); oli di oliva ed altri oli e grassi vegetali; pane e prodotti da forno (biscotteria, fette biscottate, crackers, ecc.); cioccolato e dolci (caramelle, confetti, ecc.) e snack dolci e salati; conserve, prodotti alimentari in scatola (carne, pesce, ortaggi, ecc.), aceti; prodotti congelati e surgelati (carne, pesce, frutta, ortaggi, gelati, ecc.); prosciutti e altri prodotti di salumeria e tè, cacao, infusi e spezie;
- **MoB 5 - Imprese all'ingrosso che effettuano in prevalenza vendita sul territorio senza ricorrere a una rete commerciale, con offerta focalizzata su latte, uova e formaggi freschi** (Numerosità: 1.397). La gamma di prodotti offerti è rappresentata in genere da latte, uova e formaggi freschi: latte fresco e derivati freschi del latte (panna, burro, yogurt, ecc.), uova e formaggi fusi, freschi e molli. L'offerta è talvolta integrata da formaggi duri e semiduri; prosciutti e altri prodotti di salumeria; alimentari di base (pasta, farine, cereali, sale, zucchero, miele, ecc.); vini, mosti, birre e altre bevande alcoliche e superalcoliche e acqua e/o bevande analcoliche;
- **MoB 6 - Imprese all'ingrosso che effettuano per lo più vendita sul territorio senza ricorrere a una rete commerciale, talvolta integrata da vendita in sede, con offerta focalizzata su carne fresca (compresa confezionata)** (Numerosità: 514). L'offerta è talvolta integrata da prosciutti e altri prodotti di salumeria e prodotti congelati e surgelati (carne, pesce, frutta, ortaggi, gelati, ecc.);
- **MoB 7 - Imprese all'ingrosso che effettuano in prevalenza vendita sul territorio senza ricorrere a una rete commerciale, per lo più di frutta, ortaggi e legumi freschi, patate, olive, funghi** (Numerosità: 2.083);
- **MoB 8 - Imprese all'ingrosso che effettuano in prevalenza vendita sul territorio senza ricorrere a una rete commerciale, in genere integrata da vendita in sede, con assortimento generalmente diversificato** (Numerosità: 1.894). Questo modello di business presenta un'ampia gamma dell'offerta commerciale. L'assortimento è composto in genere da vini, mosti, birre e altre bevande alcoliche e superalcoliche; acqua e/o bevande analcoliche; alimentari di base (pasta, farine, cereali, sale, zucchero, miele, ecc.); frutta, ortaggi e legumi freschi, patate, olive, funghi; oli di oliva ed altri oli e grassi vegetali; conserve, prodotti alimentari in scatola (carne, pesce, ortaggi, ecc.), aceti; cioccolato e dolci (caramelle, confetti, ecc.) e snack dolci e salati; prosciutti e altri prodotti di salumeria; pane e prodotti da



forno (biscotteria, fette biscottate, crackers, ecc.); formaggi duri e semiduri; formaggi fusi, freschi e molli; latte fresco e derivati freschi del latte (panna, burro, yogurt, ecc.), uova; prodotti congelati e surgelati (carne, pesce, frutta, ortaggi, gelati, ecc.) e frutta e ortaggi secchi;

- **MoB 9 - Imprese all'ingrosso che effettuano per lo più vendita in sede al banco e/o a libero servizio (cash & carry), con offerta prevalente di frutta, ortaggi e legumi freschi, patate, olive, funghi** (Numerosità: 1.268). Tali imprese talvolta effettuano vendita sul territorio senza ricorrere a una rete commerciale;
- **MoB 10 - Imprese all'ingrosso che effettuano in prevalenza tentata vendita e/o vendita porta a porta, per lo più di latte, uova e formaggi freschi** (Numerosità: 661). La gamma di prodotti offerti è rappresentata in genere da latte, uova e formaggi freschi: latte fresco e derivati freschi del latte (panna, burro, yogurt, ecc.), uova e formaggi fusi, freschi e molli. L'offerta è talvolta integrata da formaggi duri e semiduri e prosciutti e altri prodotti di salumeria;
- **MoB 11 - Imprese all'ingrosso che effettuano per lo più tentata vendita e/o vendita porta a porta e offrono in genere frutta, ortaggi e legumi freschi, patate, olive, funghi** (Numerosità: 498). Tali imprese talvolta effettuano vendita sul territorio senza ricorrere a una rete commerciale. L'assortimento in alcuni casi comprende anche formaggi fusi, freschi e molli; prosciutti e altri prodotti di salumeria; latte fresco e derivati freschi del latte (panna, burro, yogurt, ecc.); carne fresca (compresa confezionata) e prodotti ittici freschi;
- **MoB 12 - Imprese all'ingrosso che effettuano in prevalenza vendita sul territorio senza ricorrere a una rete commerciale, per lo più di carne fresca (compresa confezionata)** (Numerosità: 503).

Per la descrizione degli elementi che permettono l'assegnazione del contribuente ai MoB si rimanda al **Sub Allegato 73.A**.





---

## INDICATORI ELEMENTARI

---

Gli indicatori elementari utilizzati ai fini del calcolo dell'indice sintetico di affidabilità fiscale per l'ISA CM21U sono differenziati **in due gruppi**:

1. **Indicatori elementari di affidabilità.** Tali indicatori individuano l'attendibilità di relazioni e rapporti tra grandezze di natura contabile e strutturale, tipici del settore e/o del modello organizzativo di riferimento, all'interno di specifici intervalli di valori su una scala da 1 a 10.

A questo gruppo appartengono gli indicatori elementari:

- Ricavi per addetto;
- Valore aggiunto per addetto;
- Reddito per addetto;
- Durata e decumulo delle scorte.

2. **Indicatori elementari di anomalia.** Tali indicatori segnalano la presenza di profili contabili e/o gestionali atipici rispetto al settore e/o al modello organizzativo di riferimento o evidenziano incongruenze riconducibili ad ingiustificati disallineamenti tra le informazioni dichiarate nei modelli di rilevazione dei dati per l'applicazione degli ISA, ovvero tra queste e le informazioni presenti nei modelli dichiarativi e/o in altre banche dati, con riferimento a diverse annualità d'imposta. Gli indicatori partecipano al calcolo dell'indice sintetico di affidabilità fiscale soltanto quando l'anomalia è presente; trattandosi di indicatori riferibili unicamente ad anomalie, il relativo punteggio di affidabilità fiscale viene misurato o con una scala da 1 a 5 o con il valore 1 che evidenzia la presenza di una grave anomalia.

A questo gruppo appartengono gli indicatori elementari suddivisi nelle successive sezioni:

**Gestione caratteristica:**

- Costo del venduto e per la produzione di servizi negativo o nullo;
- Corrispondenza delle esistenze di prodotti finiti, materie prime e merci con le relative rimanenze;
- Corrispondenza delle esistenze di opere e servizi di durata ultrannuale con le relative rimanenze;
- Copertura delle spese per dipendente;
- Analisi dell'apporto di lavoro delle figure non dipendenti;
- Assenza del numero di associati in partecipazione in presenza dei relativi utili;
- Incidenza dei costi residuali di gestione;



- Margine operativo lordo negativo.

**Gestione dei beni strumentali:**

- Incidenza degli ammortamenti;
- Incidenza dei costi per beni mobili acquisiti in dipendenza di contratti per locazione finanziaria.

**Redditività:**

- Reddito operativo negativo;
- Risultato ordinario negativo.

**Gestione extra-caratteristica:**

- Incidenza degli accantonamenti;
- Incidenza degli oneri finanziari netti sul reddito operativo lordo.

**Attività non inerenti:**

- Tipologia di vendita: Provvigioni per intermediazione di vendita in conto terzi e/o conto deposito > 50% dei ricavi.

Le formule delle variabili e degli indicatori sono riportate nel **Sub Allegato 73.D**.



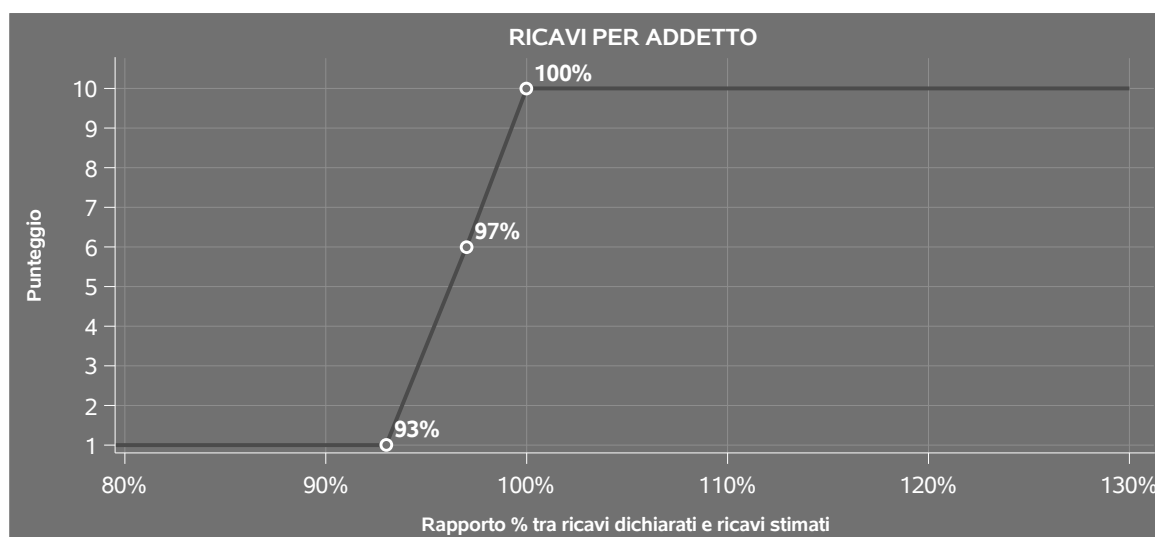
## INDICATORI ELEMENTARI DI AFFIDABILITÀ

### RICAVI PER ADDETTO

L'indicatore misura l'affidabilità dell'ammontare di ricavi che un'impresa consegue attraverso il processo produttivo con riferimento al contributo di ciascun addetto.

L'indicatore è calcolato come rapporto tra i ricavi dichiarati per addetto e i ricavi per addetto stimati.

A tale indicatore viene associato un punteggio che varia su una scala da 1 a 10. Quando i ricavi dichiarati sono maggiori o uguali rispetto a quelli stimati, ovvero il rapporto tra i ricavi dichiarati e i ricavi stimati presenta un valore pari o superiore ad 1, il punteggio assume valore 10; quando il citato rapporto presenta un valore pari o inferiore alla corrispondente soglia minima di riferimento<sup>1</sup>, il punteggio assume valore 1; quando tale rapporto presenta un valore compreso nell'intervallo tra la soglia minima e massima di riferimento, il punteggio è modulato<sup>2</sup> fra 1 e 10. Nel seguente grafico, per semplicità di rappresentazione, i valori sono rappresentati in forma percentuale approssimata all'intero.



I ricavi stimati sono determinati sulla base di una funzione di regressione dei "Ricavi per addetto" i cui coefficienti e la relativa interpretazione sono riportati nel **Sub Allegato 73.B**.

La stima dei "Ricavi per addetto" è personalizzata per singolo contribuente sulla base di uno specifico "coefficiente individuale", che misura le differenze nella produttività delle imprese (ad

<sup>1</sup>La soglia minima di riferimento è pari a  $\exp(-0,06941)$ , ovvero l'esponenziale dell'errore standard (sigma), con segno negativo, dei residui della funzione di stima dei ricavi per addetto.

<sup>2</sup>Punteggio =  $1+9x\{[\text{indicatore} - \exp(-\text{sigma})]/[1 - \exp(-\text{sigma})]\}$



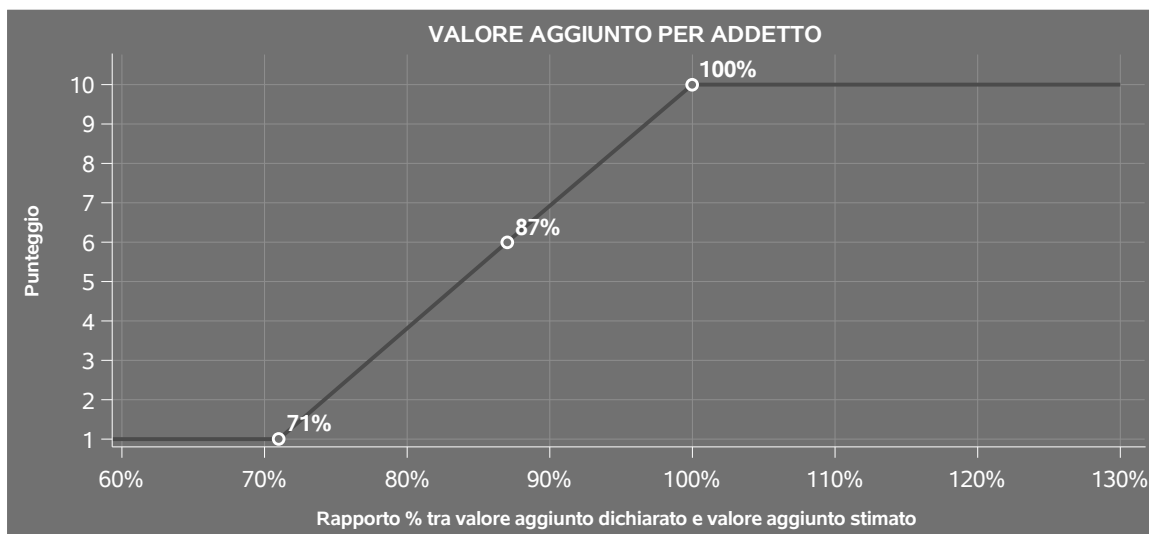
esempio, dovute a diverse abilità manageriali, potere di mercato, ecc.) e che risulta calcolato sulla base dei dati delle otto annualità di imposta precedenti relativi al medesimo contribuente. I criteri per la determinazione del coefficiente individuale sono riportati nell'**Allegato 89**.

## VALORE AGGIUNTO PER ADDETTO

L'indicatore misura l'affidabilità del valore aggiunto creato con riferimento al contributo di ciascun addetto.

L'indicatore è calcolato come rapporto tra il valore aggiunto dichiarato per addetto e il valore aggiunto per addetto stimato.


A tale indicatore viene associato un punteggio che varia su una scala da 1 a 10. Quando il valore aggiunto dichiarato è maggiore o uguale rispetto a quello stimato, ovvero il rapporto tra il valore aggiunto dichiarato e il valore aggiunto stimato presenta un valore pari o superiore ad 1, il punteggio assume valore 10; quando il citato rapporto presenta un valore pari o inferiore alla corrispondente soglia minima di riferimento<sup>3</sup>, il punteggio assume valore 1; quando tale rapporto presenta un valore compreso nell'intervallo tra la soglia minima e massima di riferimento, il punteggio è modulato<sup>4</sup> fra 1 e 10. Nel seguente grafico, per semplicità di rappresentazione, i valori sono rappresentati in forma percentuale approssimata all'intero.



Il valore aggiunto stimato è determinato sulla base di una funzione di regressione del "Valore aggiunto per addetto" i cui coefficienti e la relativa interpretazione sono riportati nel **Sub Allegato 73.C**.

<sup>3</sup>La soglia minima di riferimento è pari a  $\exp(-0,34229)$ , ovvero l'esponenziale dell'errore standard (sigma), con segno negativo, dei residui della funzione di stima del valore aggiunto per addetto.

<sup>4</sup>Punteggio =  $1+9 \times \frac{\{\text{indicatore} - \exp(-\text{sigma})\}}{\{1 - \exp(-\text{sigma})\}}$



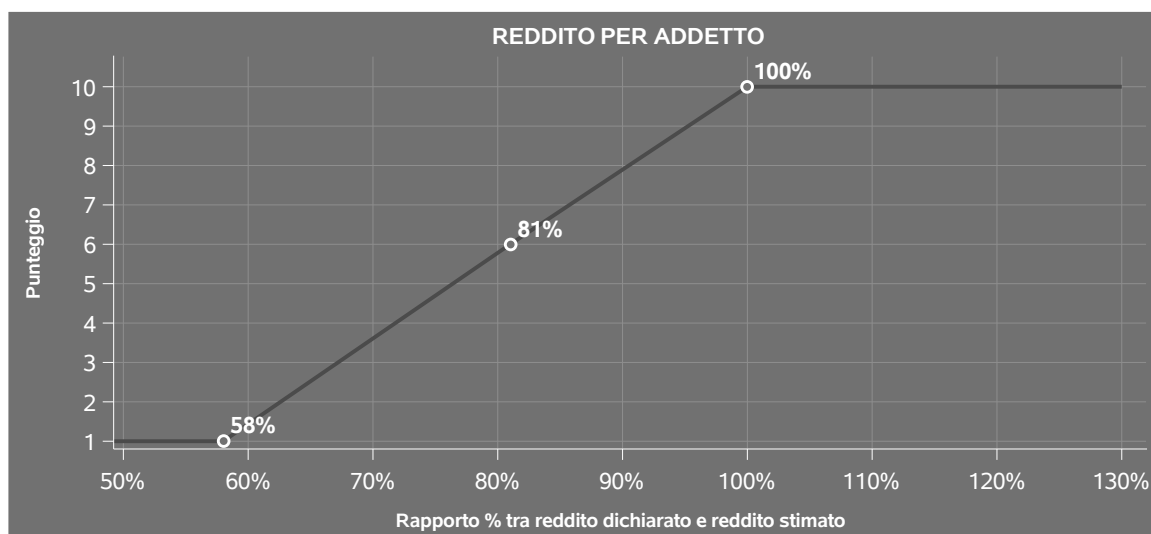
La stima del "Valore aggiunto per addetto" è personalizzata per singolo contribuente sulla base di uno specifico "coefficiente individuale", che misura le differenze nella produttività delle imprese (ad esempio, dovute a diverse abilità manageriali, potere di mercato, ecc.) e che risulta calcolato sulla base dei dati delle otto annualità di imposta precedenti relativi al medesimo contribuente. I criteri per la determinazione del coefficiente individuale sono riportati nell'**Allegato 89**.

## REDDITO PER ADDETTO

L'indicatore misura l'affidabilità del reddito che un soggetto economico realizza in un determinato periodo di tempo con riferimento al contributo di ciascun addetto.


L'indicatore è calcolato come rapporto tra il reddito dichiarato per addetto e il reddito per addetto stimato.

A tale indicatore viene associato un punteggio che varia su una scala da 1 a 10. Quando il reddito dichiarato è maggiore o uguale rispetto a quello stimato ovvero il rapporto tra reddito dichiarato e reddito stimato presenta un valore pari o superiore ad 1, il punteggio assume valore 10; quando il citato rapporto presenta un valore pari o inferiore alla corrispondente soglia minima di riferimento<sup>5</sup> o il reddito dichiarato è negativo, il punteggio assume valore 1; quando tale rapporto presenta un valore compreso nell'intervallo tra la soglia minima e massima di riferimento, il punteggio è modulato<sup>6</sup> fra 1 e 10. Nel seguente grafico, per semplicità di rappresentazione, i valori sono rappresentati in forma percentuale approssimata all'intero.



<sup>5</sup>La soglia minima di riferimento è pari a  $\exp(-0,54609)$ , ovvero l'esponenziale della deviazione standard ( $\sigma$ ), con segno negativo, del logaritmo del rapporto tra reddito per addetto dichiarato e reddito per addetto stimato più la differenza tra valore aggiunto per addetto stimato e dichiarato.

<sup>6</sup>Punteggio =  $1+9x\{[\text{indicatore} - \exp(-\sigma)]/[1 - \exp(-\sigma)]\}$



Il reddito stimato è pari alla somma del reddito dichiarato e dell'eventuale maggior valore aggiunto stimato.

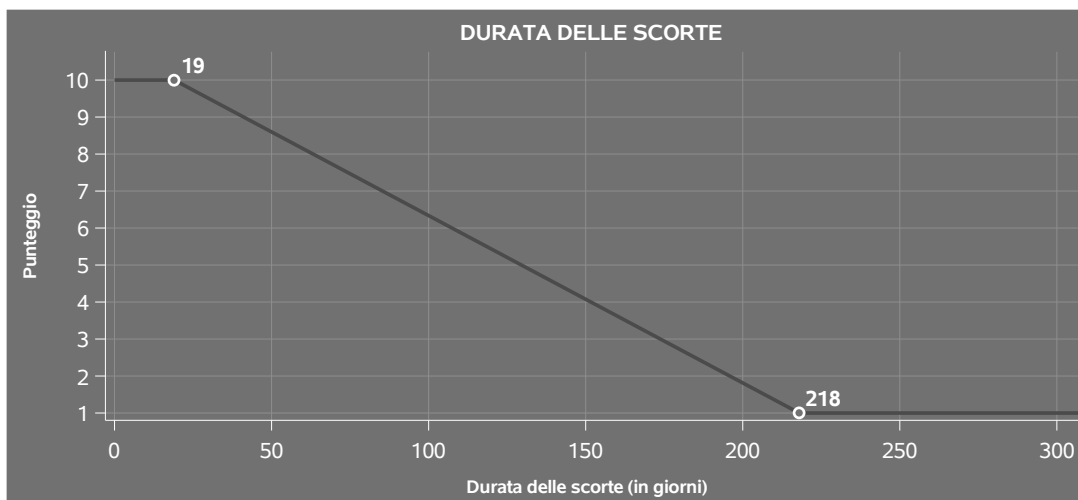
## DURATA E DECUMULO DELLE SCORTE

L'indicatore "Durata e decumulo delle scorte" è un indicatore composito costituito dalla media semplice dei punteggi dei due indicatori elementari "Durata delle scorte" e "Decumulo delle scorte".

### ● DURATA DELLE SCORTE

L'indicatore misura i giorni di permanenza media delle scorte in magazzino.


A tale indicatore viene associato un punteggio che varia su una scala da 1 a 10. Quando la "Durata delle scorte" presenta un valore pari o inferiore alla soglia minima di riferimento, il punteggio assume valore 10; quando la durata delle scorte presenta un valore pari o superiore alla corrispondente soglia massima di riferimento, il punteggio assume valore 1; quando la durata delle scorte presenta un valore compreso nell'intervallo tra la soglia minima e massima di riferimento, il punteggio è modulato<sup>7</sup> fra 1 e 10.



I dati riportati nel grafico sono riferiti al MoB 8.

Le soglie di riferimento (esprese in numero di giorni) sono differenziate per "Modello di Business" come di seguito riportato:

<sup>7</sup>Punteggio =  $10 - 9x[(\text{indicatore} - \text{soglia minima}) / (\text{soglia massima} - \text{soglia minima})]$



	<b>Modalità di distribuzione</b>	<b>Soglia minima</b>	<b>Soglia massima</b>
<b>MoB 1</b>	Tutti i soggetti	13,00	153,00
<b>MoB 2</b>	Tutti i soggetti	14,00	159,00
<b>MoB 3</b>	Tutti i soggetti	4,00	63,00
<b>MoB 4</b>	Tutti i soggetti	17,00	197,00
<b>MoB 5</b>	Tutti i soggetti	5,00	92,00
<b>MoB 6</b>	Tutti i soggetti	5,00	118,00
<b>MoB 7</b>	Tutti i soggetti	4,00	57,00
<b>MoB 8</b>	Tutti i soggetti	19,00	218,00
<b>MoB 9</b>	Tutti i soggetti	3,00	43,00
<b>MoB 10</b>	Tutti i soggetti	3,00	43,00
<b>MoB 11</b>	Tutti i soggetti	5,00	70,00
<b>MoB 12</b>	Tutti i soggetti	2,00	37,00

Per ogni singolo soggetto, i valori soglia sono ottenuti come media, ponderata con le relative probabilità di appartenenza, dei valori di riferimento individuati per gruppo omogeneo.

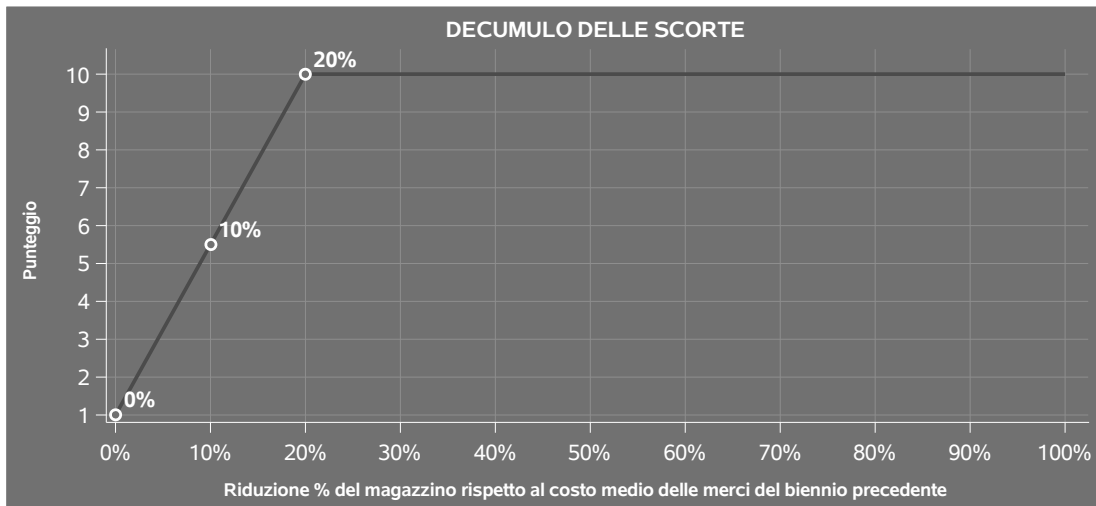
#### ● **DECUMULO DELLE SCORTE**

L'indicatore di "Decumulo delle scorte" fornisce una misura dello smobilizzo delle giacenze di magazzino nel corso dell'anno.

A tale indicatore viene associato un punteggio che varia su una scala da 1 a 10. Quando il "Decumulo delle scorte" presenta un valore pari o inferiore alla soglia minima di riferimento, pari a **zero**, il punteggio assume valore 1; quando il "Decumulo delle scorte" presenta un valore pari o superiore alla corrispondente soglia massima di riferimento (**0,20**), il punteggio assume valore 10; quando il "Decumulo delle scorte" presenta un valore compreso nell'intervallo tra la soglia minima e massima di riferimento, il punteggio è modulato<sup>8</sup> fra 1 e 10. Nel seguente grafico, per semplicità di rappresentazione, i valori sono rappresentati in forma percentuale.

<sup>8</sup>Punteggio =  $1 + 9x(\text{indicatore}/0,20)$





L'indicatore di "Decumulo delle scorte" è **applicato** quando il suo punteggio è superiore al punteggio dell'indicatore "Durata delle scorte".

In caso di inapplicabilità dell'indicatore "Decumulo delle scorte", il punteggio dell'indicatore composito "Durata e decumulo delle scorte" sarà pari a quello del solo indicatore "Durata delle scorte".





---

## INDICATORI ELEMENTARI DI ANOMALIA

---

### GESTIONE CARATTERISTICA

#### **COSTO DEL VENDUTO E PER LA PRODUZIONE DI SERVIZI NEGATIVO O NULLO**

L'indicatore evidenzia situazioni di anomalia relative al costo del venduto e per la produzione di servizi.

Nel caso in cui tale costo sia negativo o nullo, l'indicatore è **applicato** e il relativo punteggio assume valore 1.

#### **CORRISPONDENZA DELLE ESISTENZE DI PRODOTTI FINITI, MATERIE PRIME E MERCI CON LE RELATIVE RIMANENZE**

L'indicatore monitora la corrispondenza tra il valore delle "Esistenze iniziali relative a merci, prodotti finiti, materie prime e sussidiarie, semilavorati e ai servizi non di durata ultrannuale", comprensive di quelle relative a prodotti soggetti ad aggio o ricavo fisso, e le relative rimanenze finali dichiarate per il periodo di imposta precedente.

Nel caso in cui la differenza, in valore assoluto, tra i due importi sia superiore a 100 euro più il 5% delle rimanenze finali dell'anno precedente, l'indicatore è **applicato** e il relativo punteggio assume valore 1.


L'indicatore è **applicabile** solo se per il periodo di imposta precedente il contribuente ha applicato gli indici sintetici di affidabilità fiscale per una attività di impresa.

#### **CORRISPONDENZA DELLE ESISTENZE DI OPERE E SERVIZI DI DURATA ULTRANNUALE CON LE RELATIVE RIMANENZE**

L'indicatore monitora la corrispondenza tra il valore delle "Esistenze iniziali relative ad opere, forniture e servizi di durata ultrannuale" e le relative rimanenze finali dichiarate per il periodo di imposta precedente.

Nel caso in cui la differenza, in valore assoluto, tra i due importi sia superiore a 100 euro più il 5% delle rimanenze finali dell'anno precedente, l'indicatore è **applicato** e il relativo punteggio assume valore 1.

L'indicatore è **applicabile** solo se per il periodo di imposta precedente il contribuente ha applicato gli indici sintetici di affidabilità fiscale per una attività di impresa.



## COPERTURA DELLE SPESE PER DIPENDENTE

L'indicatore verifica che l'impresa generi un valore aggiunto per addetto coerente con le spese per dipendente.

L'indicatore è **calcolato** come rapporto tra le spese per dipendente e il valore aggiunto per addetto<sup>9</sup>. Le spese per dipendente sono calcolate come rapporto tra le "Spese per lavoro dipendente e per altre prestazioni diverse da lavoro dipendente afferenti l'attività dell'impresa", al netto delle "Spese per prestazioni rese da professionisti esterni", delle "Spese per collaboratori coordinati e continuativi" e delle "Spese per compensi corrisposti ai soci per l'attività di amministratore (società di persone)", e il numero dipendenti.

Nel caso in cui il rapporto tra le spese per dipendente e il valore aggiunto per addetto assuma valori superiori all'unità l'indicatore è **applicato** e il relativo punteggio assume valore 1.

## ANALISI DELL'APPORTO DI LAVORO DELLE FIGURE NON DIPENDENTI

L'indicatore monitora la corretta compilazione dell'apporto di lavoro delle figure non dipendenti.


A tal fine, per ciascuna figura di addetto non dipendente (collaboratori familiari, familiari diversi, associati in partecipazione, soci amministratori, soci non amministratori) e a seconda della natura giuridica dell'impresa di appartenenza, è stato definito un valore percentuale minimo di apporto di lavoro per addetto, differenziato per numero di addetti per figura di addetto non dipendente (si veda la tabella seguente).

Tale valore rappresenta la soglia minima di riferimento dell'apporto di lavoro delle figure non dipendenti.

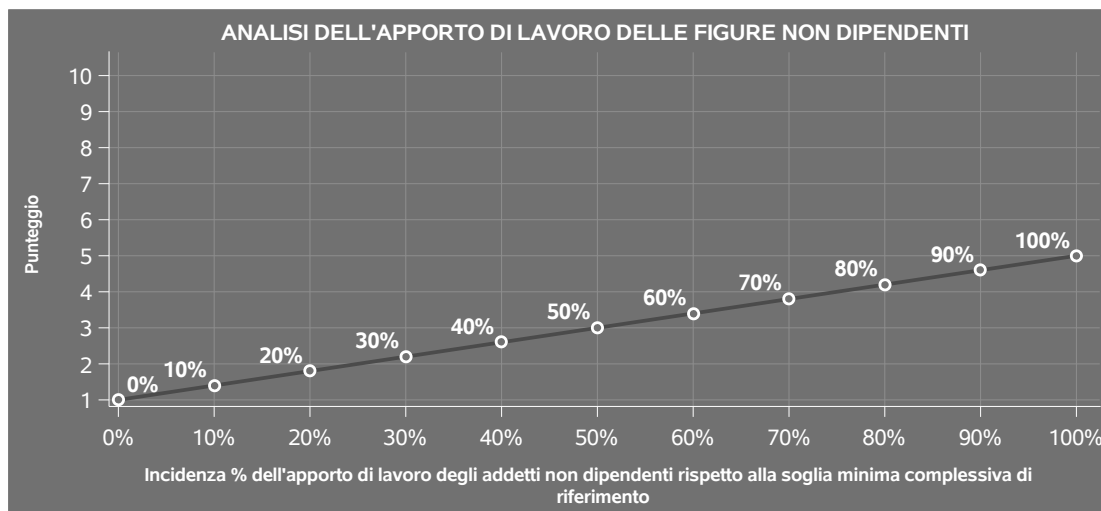
**Soglia minima percentuale di apporto di lavoro per addetto delle figure non dipendenti**

NATURA GIURIDICA	Numero addetti per figura	COLLABORATORI FAMILIARI	FAMILIARI DIVERSI	ASSOCIATI IN PARTECIPAZIONE	SOCI AMMINISTRATORI	SOCI NON AMMINISTRATORI
Persone fisiche	1	50	30	10		
	2	50	30	8		
	3	50	30	5		
	4	50	30	3		
	5	50	30	2		
	>5	50	30	1		
Società di persone	1		30	10	100	20
	2		30	8	75	15
	3		30	5	67	13
	4		30	3	63	13
	5		30	2	60	8
	>5		30	1	50	4
Società di capitali e enti non commerciali	1		30	10	50	10
	2		30	8	38	8
	3		30	5	33	5
	4		30	3	31	3
	5		30	2	28	2
	>5		30	1	16	1

<sup>9</sup>Quando il denominatore dell'indicatore "Copertura delle spese per dipendente" è non positivo, l'indicatore **non è applicato**.



Nel caso in cui la percentuale complessiva di apporto di lavoro degli addetti non dipendenti dichiarata sia inferiore alla soglia minima complessiva di riferimento, l'indicatore è **applicato** e il relativo punteggio<sup>10</sup> assume un valore compreso tra 1 e 5, come da grafico successivo.



## ASSENZA DEL NUMERO DI ASSOCIATI IN PARTECIPAZIONE IN PRESENZA DEI RELATIVI UTILI

L'indicatore evidenzia situazioni di anomalia nei casi di mancata dichiarazione dell'apporto di lavoro degli "Associati in partecipazione" in presenza degli "Utili spettanti agli associati in partecipazione con apporti di solo lavoro".

Nel caso in cui si verifichi tale anomalia, l'indicatore è **applicato** e il relativo punteggio assume valore 1.

## INCIDENZA DEI COSTI RESIDUALI DI GESTIONE

L'indicatore verifica che le voci di costo relative agli oneri diversi di gestione e alle altre componenti negative costituiscano una plausibile componente residuale di costo.

L'indicatore è **calcolato** come rapporto percentuale tra i costi residuali di gestione e i costi totali.

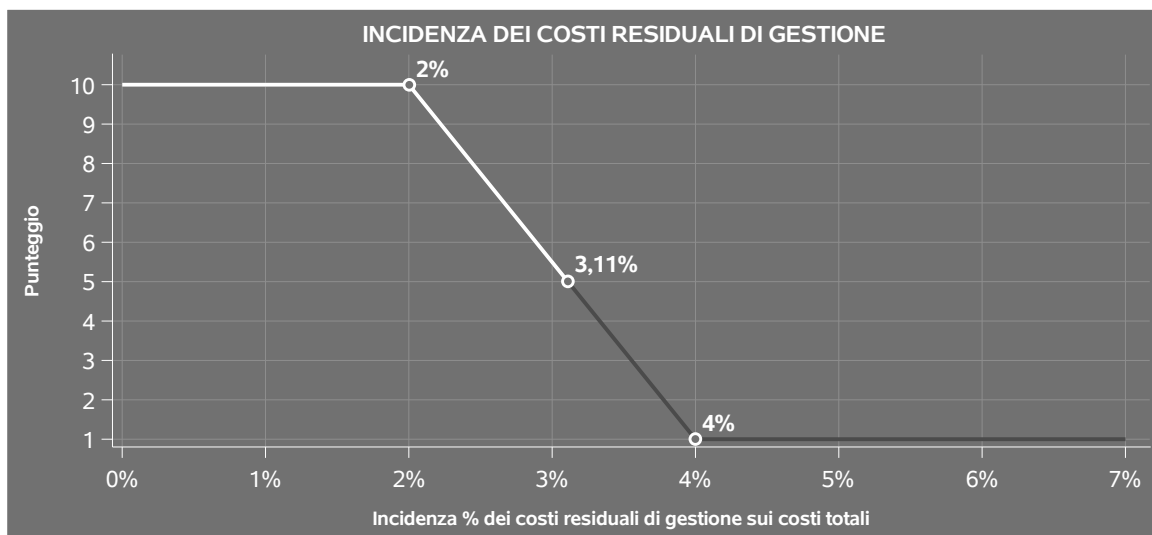
Qualora i costi totali siano uguali a zero, l'indicatore non è **applicabile**.

All'indicatore "Incidenza dei costi residuali di gestione" viene associato un punteggio che varia su una scala da 1 a 10. Quando l'indicatore presenta un valore pari o inferiore alla corrispondente soglia minima di riferimento, il punteggio assume valore 10; quando l'indicatore presenta un valore pari o superiore alla corrispondente soglia massima di riferimento, il punteggio assume valore 1; quando

<sup>10</sup>Punteggio =  $1+4 \times (\text{apporto di lavoro degli addetti non dipendenti} / \text{soglia minima complessiva di riferimento})$



l'indicatore presenta un valore compreso nell'intervallo tra la soglia minima e massima di riferimento, il punteggio è modulato<sup>11</sup> fra 1 e 10.



I dati riportati nel grafico sono riferiti al MoB 1.

Le soglie di riferimento (espresse in percentuale) sono differenziate per "Modello di Business" come di seguito riportato:

	<b>Modalità di distribuzione</b>	<b>Soglia minima</b>	<b>Soglia massima</b>
<b>MoB 1</b>	Tutti i soggetti	2,00	4,00
<b>MoB 2</b>	Tutti i soggetti	2,00	4,00
<b>MoB 3</b>	Tutti i soggetti	1,10	2,10
<b>MoB 4</b>	Tutti i soggetti	2,00	4,00
<b>MoB 5</b>	Tutti i soggetti	2,00	4,00
<b>MoB 6</b>	Tutti i soggetti	1,10	2,10
<b>MoB 7</b>	Tutti i soggetti	1,10	2,10
<b>MoB 8</b>	Tutti i soggetti	2,00	4,00

<sup>11</sup>Punteggio =  $10 - 9 \times \frac{(\text{indicatore} - \text{soglia minima})}{(\text{soglia massima} - \text{soglia minima})}$



	Modalità di distribuzione	Soglia minima	Soglia massima
<b>MoB 9</b>	Tutti i soggetti	1,10	2,10
<b>MoB 10</b>	Tutti i soggetti	1,10	2,10
<b>MoB 11</b>	Tutti i soggetti	1,10	2,10
<b>MoB 12</b>	Tutti i soggetti	1,10	2,10

Per ogni singolo soggetto, i valori soglia sono ottenuti come media, ponderata con le relative probabilità di appartenenza, dei valori di riferimento individuati per gruppo omogeneo. L'indicatore è **applicato** quando il relativo punteggio è non superiore a 5.

## MARGINE OPERATIVO LORDO NEGATIVO

L'indicatore evidenzia situazioni di anomalia relative al margine operativo lordo.

Nel caso in cui detto margine sia negativo e il valore aggiunto sia positivo, l'indicatore è **applicato** e il relativo punteggio assume valore 1.

## GESTIONE DEI BENI STRUMENTALI

### INCIDENZA DEGLI AMMORTAMENTI

L'indicatore verifica la coerenza tra ammortamenti per beni mobili strumentali e relativo valore.

L'indicatore è **calcolato** come rapporto percentuale tra gli ammortamenti per beni mobili strumentali, al netto dei beni di costo unitario non superiore a 516,46 euro e il valore dei beni strumentali mobili in proprietà, al netto dei beni di costo unitario non superiore a 516,46 euro, parametrato alla quota di mesi di attività nel corso del periodo di imposta (numero di mesi di attività nel corso del periodo di imposta / 12).

Nel caso in cui il valore dell'indicatore sia superiore al valore della soglia massima di riferimento (**30%**), l'indicatore è **applicato** e il relativo punteggio assume valore 1.

Qualora l'importo degli ammortamenti per beni mobili strumentali, al netto dei beni di costo unitario non superiore a 516,46 euro, sia positivo e il valore dei beni strumentali mobili in proprietà, al netto dei beni di costo unitario non superiore a 516,46 euro, sia pari a zero, l'indicatore è **applicato** e il relativo punteggio assume valore 1.



## **INCIDENZA DEI COSTI PER BENI MOBILI ACQUISITI IN DIPENDENZA DI CONTRATTI PER LOCAZIONE FINANZIARIA**

L'indicatore verifica la coerenza tra canoni di leasing e valore dei relativi beni strumentali acquisiti in leasing.

L'indicatore è **calcolato** come rapporto percentuale tra i "Canoni per beni mobili acquisiti in dipendenza di contratti di locazione finanziaria, ad esclusione dei canoni di leasing fiscalmente deducibili oltre il periodo di durata del contratto", e il "Valore dei beni strumentali mobili relativo a beni acquisiti in dipendenza di contratti di locazione finanziaria", parametrato alla quota di mesi di attività nel corso del periodo di imposta (numero di mesi di attività nel corso del periodo di imposta/12).

Nel caso in cui il valore dell'indicatore sia superiore al valore della soglia massima di riferimento (60%), l'indicatore è **applicato** e il relativo punteggio assume valore 1.

Qualora i "Canoni per beni mobili acquisiti in dipendenza di contratti di locazione finanziaria, ad esclusione dei canoni di leasing fiscalmente deducibili oltre il periodo di durata del contratto", siano positivi e il "Valore dei beni strumentali mobili relativo a beni acquisiti in dipendenza di contratti di locazione finanziaria" sia pari a zero, l'indicatore è **applicato** e il relativo punteggio assume valore 1.

## **REDDITIVITÀ**

### **REDDITO OPERATIVO NEGATIVO**

L'indicatore intercetta le situazioni in cui il reddito operativo è minore di zero.

Qualora si verifichi questa condizione e il margine operativo lordo sia positivo, l'indicatore è **applicato** e il relativo punteggio assume valore 1.

### **RISULTATO ORDINARIO NEGATIVO**

L'indicatore intercetta le situazioni in cui il risultato ordinario è minore di zero.

Qualora si verifichi questa condizione, l'indicatore è **applicato** e il relativo punteggio assume valore 1.

## **GESTIONE EXTRA-CARATTERISTICA**

### **INCIDENZA DEGLI ACCANTONAMENTI**

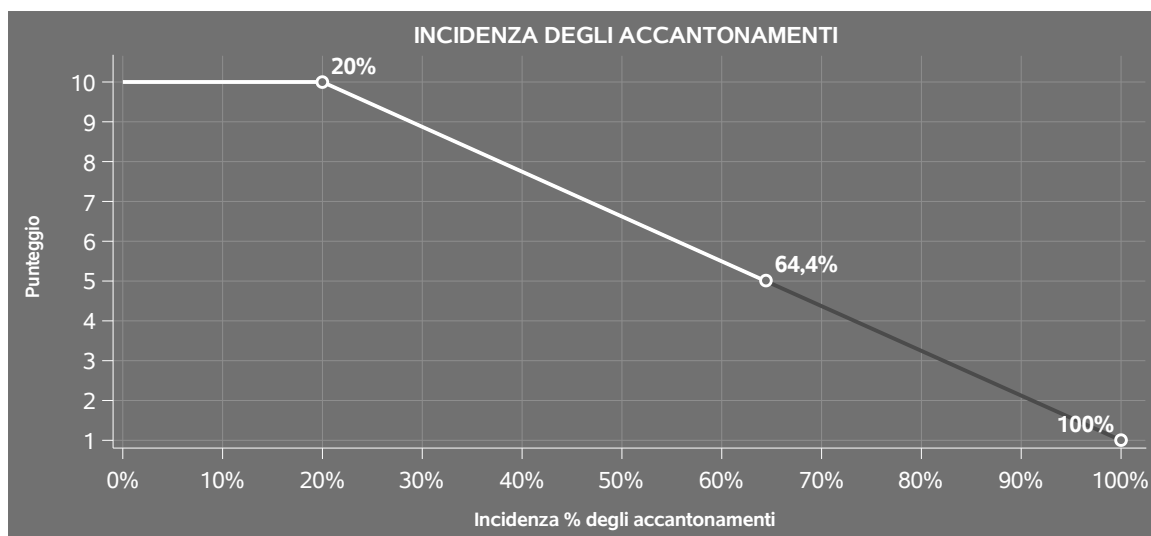
L'indicatore verifica la plausibilità degli accantonamenti rispetto alla capacità dell'impresa di produrre reddito attraverso la propria gestione caratteristica.

L'indicatore è **calcolato** come rapporto percentuale tra gli "Accantonamenti" e il margine operativo lordo.



Qualora gli "Accantonamenti" siano uguali a zero, l'indicatore non è **applicabile**.

All'indicatore "Incidenza degli accantonamenti" viene associato un punteggio che varia su una scala da 1 a 10. Quando l'indicatore presenta un valore pari o inferiore alla corrispondente soglia minima di riferimento (**20%**), il punteggio assume valore 10; quando l'indicatore presenta un valore pari o superiore alla corrispondente soglia massima di riferimento (**100%**), il punteggio assume valore 1; quando l'indicatore presenta un valore compreso nell'intervallo tra la soglia minima e massima di riferimento, il punteggio è modulato<sup>12</sup> fra 1 e 10.



L'indicatore è **applicato** quando il relativo punteggio è non superiore a 5.

Qualora il margine operativo lordo sia non positivo, l'indicatore è **applicato** ed assume punteggio pari ad 1.

## INCIDENZA DEGLI ONERI FINANZIARI NETTI SUL REDDITO OPERATIVO LORDO


L'indicatore verifica la plausibilità dell'indebitamento finanziario dell'impresa, permettendo di evidenziare eventuali squilibri tra la gestione operativa (comprensiva di ammortamenti e canoni per beni mobili acquisiti in dipendenza di contratti di locazione finanziaria) e la gestione finanziaria.

L'indicatore è **calcolato** come rapporto percentuale tra gli oneri finanziari netti e il reddito operativo lordo.

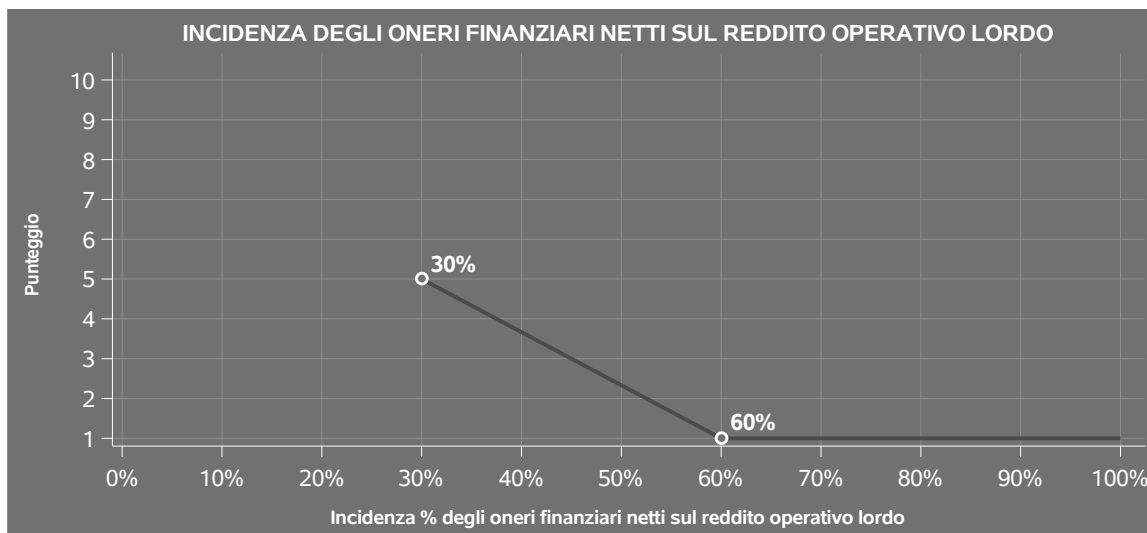
Qualora gli oneri finanziari netti siano non positivi, l'indicatore non è **applicabile**.

All'indicatore "Incidenza degli oneri finanziari netti sul reddito operativo lordo" viene associato un

<sup>12</sup>Punteggio =  $10 - 9 \times \frac{(\text{indicatore} - \text{soglia minima})}{(\text{soglia massima} - \text{soglia minima})}$



punteggio che varia su una scala da 1 a 5. Quando l'indicatore presenta un valore pari o superiore alla corrispondente soglia massima di riferimento (**60%**) il punteggio assume valore 1; quando l'indicatore presenta un valore superiore alla soglia minima (**30%**) e inferiore alla soglia massima di riferimento, il punteggio è modulato<sup>13</sup> fra 1 e 5.



Qualora il reddito operativo lordo sia non positivo l'indicatore è **applicato** e assume punteggio pari ad 1.

In assenza di anomalia, l'indicatore non è applicato e il relativo punteggio di affidabilità non è calcolato.

## ATTIVITÀ NON INERENTI

Gli indicatori di questa tipologia individuano situazioni in cui il contribuente svolge in prevalenza attività economiche non rientranti nell'ambito di applicazione dell'ISA di riferimento.

Di seguito sono riportate le attività non inerenti.

### **TIPOLOGIA DI VENDITA: PROVVIGIONI PER INTERMEDIAZIONE DI VENDITA IN CONTO TERZI E/O CONTO DEPOSITO > 50% DEI RICAVI**

Qualora il contribuente abbia indicato di derivare più del 50% dei ricavi da "Provvigioni per intermediazione di vendita in conto terzi e/o conto deposito", l'indicatore è **applicato** e il punteggio è pari a 1.

<sup>13</sup>Punteggio = 5 - 4 x [(indicatore - soglia minima)/(soglia massima - soglia minima)]





## SUB ALLEGATI

### SUB ALLEGATO 73.A - ASSEGNAZIONE AI MOB


In fase di applicazione, per l'assegnazione dei contribuenti ai MoB viene utilizzata una combinazione di due tecniche statistiche di tipo multivariato (analisi fattoriali e modelli di mistura finita) che utilizza le seguenti variabili:

Analisi fattoriale	Nome variabile	Descrizione variabile
Funzione logistica	TIPVEN_PORTA_MB_P	Tipologia di vendita: Tentata vendita e/o vendita porta a porta
	TIPVEN_TERR_NORETE_P	Vendita sul territorio senza agenti o altri addetti alla vendita
	TIPVEN_TERR_RETE_P	Vendita sul territorio con agenti o altri addetti alla vendita
	TIPVEN_SEDE_MB_P	Vendita in sede al banco e/o a libero servizio (cash & carry)
Funzione informativa	MERCE_FRUTTA_ORTAG_MB_P	Tipologia di offerta: Frutta, ortaggi e legumi freschi, patate, olive, funghi
	MERCE_ITTICI_MB_P	Tipologia di offerta: Prodotti ittici freschi
	MERCE_CARNE_MB_P	Tipologia di offerta: Carne fresca (compresa confezionata)
	MERCE_LATTE_MB_P	Latte, uova e formaggi freschi
Gestione rete commerciale	INCID_ADD_AGEN_NODIP_SU_ADD_P	Incidenza del numero di agenti/rappresentanti sul territorio non dipendenti sul totale degli addetti e agenti
	INCID_ADD_VEN_SU_ADD_MB_P	Incidenza del numero di addetti alla vendita sul territorio dipendenti sul totale degli addetti



Sulla base di tali variabili, il contribuente viene assegnato ad uno o più MoB attraverso l'attribuzione di una probabilità di appartenenza, come descritto nell'**Allegato 88**.


Le matrici ed i vettori per il calcolo delle probabilità di appartenenza ai MoB sono riportati nell'**Allegato 90**.




### SUB ALLEGATO 73.B - FUNZIONE "RICAVI PER ADDETTO"

Di seguito viene riportato l'elenco delle variabili e dei coefficienti della funzione di regressione "Ricavi per addetto", con la spiegazione dei coefficienti.


	VARIABILI		COEFFICIENTE	INTERPRETAZIONE DEL COEFFICIENTE STIMATO
<b>INPUT PRODUTTIVI</b>	Valore dei beni strumentali	(*)	0,018765162095102	Un aumento dell'1% della variabile determina un aumento dello 0,02% del Ricavo stimato
	Spese per lavoro dipendente al netto dei compensi corrisposti ai soci per l'attività di amministratore	(*)	0,054710093981053	Un aumento dell'1% della variabile determina un aumento dello 0,05% del Ricavo stimato
	Costi intermedi	(*)	0,690719713913149	Un aumento dell'1% della variabile determina un aumento dello 0,69% del Ricavo stimato
	Canoni relativi a beni mobili acquisiti in dipendenza di contratti di locazione finanziaria	(*)	0,00573498837851	Un aumento dell'1% della variabile determina un aumento dello 0,01% del Ricavo stimato
	Ammortamenti per beni mobili strumentali	(*)	0,010992723687529	Un aumento dell'1% della variabile determina un aumento dello 0,01% del Ricavo stimato
	Quota numero Dipendenti			-0,018850251546411
<b>VARIABILI STRUTTURALI</b>				




VARIABILI	COEFFICIENTE	INTERPRETAZIONE DEL COEFFICIENTE STIMATO
Pensionato titolare della ditta individuale con numero di Addetti non superiore a due	-0,019892726535609	La condizione di 'Pensionato titolare della ditta individuale con numero di Addetti non superiore a due' determina una diminuzione dell'1,99% del Ricavo stimato
Inizio dell'attività (vale 1 fino al secondo periodo di imposta successivo all'inizio attività)	-0,00695285119887	La condizione di 'Inizio dell'attività (vale 1 fino al secondo periodo di imposta successivo all'inizio attività)' determina una diminuzione dello 0,70% del Ricavo stimato
Periodo d'imposta 2020	-0,015337151268206	In corrispondenza del periodo d'imposta 2020 si ha una flessione dell'1,53% del Ricavo stimato
Tipologia di offerta: Formaggi duri e semiduri / 100	-0,030469219606814	Un aumento dell'1% della variabile determina una diminuzione dello 0,03% del Ricavo stimato
Tipologia di offerta: Prodotti congelati e surgelati (carne, pesce, frutta, ortaggi, gelati, ecc.) / 100	-0,008970101094525	Un aumento dell'1% della variabile determina una diminuzione dello 0,01% del Ricavo stimato
Tipologia di offerta: Acqua e/o bevande analcoliche / 100	-0,015129939620656	Un aumento dell'1% della variabile determina una diminuzione dello 0,02% del Ricavo stimato
Tipologia di offerta: Vini, mosti, birre e altre bevande alcoliche e superalcoliche / 100	-0,020119691707434	Un aumento dell'1% della variabile determina una diminuzione dello 0,02% del Ricavo stimato




	VARIABILI		COEFFICIENTE	INTERPRETAZIONE DEL COEFFICIENTE STIMATO
	Tipologia di offerta: Oli di oliva ed altri oli e grassi vegetali / 100		-0,031265528572837	Un aumento dell'1% della variabile determina una diminuzione dello 0,03% del Ricavo stimato
	Tipologia di offerta: Frutta e ortaggi secchi / 100		-0,021759899246121	Un aumento dell'1% della variabile determina una diminuzione dello 0,02% del Ricavo stimato
	Tipologia di offerta: Alimenti preparati pronti a cuocere (carne, pesce, ortaggi, ecc.) e pasti e piatti pronti / 100		0,034622842222526	Un aumento dell'1% della variabile determina un aumento dello 0,03% del Ricavo stimato
	Altri dati: Acquisti sottoposti ad operazioni di trasformazione, confezionamento / 100		0,008589090581293	Un aumento dell'1% della variabile determina un aumento dello 0,01% del Ricavo stimato
<b>MODELLI DI BUSINESS (MoB)</b>	Probabilità di appartenenza al MoB 2 — Imprese all'ingrosso che effettuano in prevalenza tentata vendita e/o vendita porta a porta, con assortimento generalmente diversificato		-0,012021121294918	L'appartenenza al MoB determina una diminuzione dell'1,20% del Ricavo stimato
	Probabilità di appartenenza al MoB 3 — Imprese all'ingrosso con offerta prevalente di prodotti ittici freschi, che effettuano per lo più vendita sul territorio senza ricorrere a una rete commerciale, talvolta integrata da vendita in sede		-0,013174951083502	L'appartenenza al MoB determina una diminuzione dell'1,32% del Ricavo stimato




VARIABILI			COEFFICIENTE	INTERPRETAZIONE DEL COEFFICIENTE STIMATO
Probabilità di appartenenza al MoB 7 — Imprese all'ingrosso che effettuano in prevalenza vendita sul territorio senza ricorrere a una rete commerciale, per lo più di frutta, ortaggi e legumi freschi, patate, olive, funghi	Probabilità di appartenenza al MoB 7 — Imprese all'ingrosso che effettuano in prevalenza vendita sul territorio senza ricorrere a una rete commerciale, per lo più di frutta, ortaggi e legumi freschi, patate, olive, funghi		-0,007839393437161	L'appartenenza al MoB determina una diminuzione dello 0,78% del Ricavo stimato
Probabilità di appartenenza al MoB 9 — Imprese all'ingrosso che effettuano per lo più vendita in sede al banco e/o a libero servizio (cash & carry), con offerta prevalente di frutta, ortaggi e legumi freschi, patate, olive, funghi	Probabilità di appartenenza al MoB 9 — Imprese all'ingrosso che effettuano per lo più vendita in sede al banco e/o a libero servizio (cash & carry), con offerta prevalente di frutta, ortaggi e legumi freschi, patate, olive, funghi		-0,011146383364769	L'appartenenza al MoB determina una diminuzione dell'1,11% del Ricavo stimato
Probabilità di appartenenza al MoB 10 — Imprese all'ingrosso che effettuano in prevalenza tentata vendita e/o vendita porta a porta, per lo più di latte, uova e formaggi freschi	Probabilità di appartenenza al MoB 10 — Imprese all'ingrosso che effettuano in prevalenza tentata vendita e/o vendita porta a porta, per lo più di latte, uova e formaggi freschi		-0,016727328973045	L'appartenenza al MoB determina una diminuzione dell'1,67% del Ricavo stimato
Probabilità di appartenenza al MoB 11 — Imprese all'ingrosso che effettuano per lo più tentata vendita e/o vendita porta a porta e offrono in genere frutta, ortaggi e legumi freschi, patate, olive, funghi	Probabilità di appartenenza al MoB 11 — Imprese all'ingrosso che effettuano per lo più tentata vendita e/o vendita porta a porta e offrono in genere frutta, ortaggi e legumi freschi, patate, olive, funghi		-0,009609085206645	L'appartenenza al MoB determina una diminuzione dello 0,96% del Ricavo stimato



	VARIABILI	COEFFICIENTE	INTERPRETAZIONE DEL COEFFICIENTE STIMATO
	Probabilità di appartenenza al MoB 12 — Imprese all'ingrosso che effettuano in prevalenza vendita sul territorio senza ricorrere a una rete commerciale, per lo più di carne fresca (compresa confezionata)	-0,017843403919552	L'appartenenza al MoB determina una diminuzione dell'1,78% del Ricavo stimato
<b>VARIABILI TERRITORIALI</b>	Territorialità del livello del reddito medio imponibile ai fini dell'addizionale IRPEF, a livello provinciale	0,047740409081758	La localizzazione nelle province a più alto livello secondo la territorialità considerata determina un aumento del 4,77% del Ricavo stimato
<b>MISURE DI CICLO DI SETTORE</b>	Tasso di occupazione a livello regionale	0,000369892631301	Una diminuzione di un punto della variabile determina una flessione dello 0,04% del Ricavo stimato
	Tassi di interesse bancari (prestiti alle imprese) — Banca d'Italia	-0,004808979445954	Un aumento di un punto della variabile determina una flessione dello 0,48% del Ricavo stimato
<b>MISURE DI CICLO INDIVIDUALE</b>	Quota giornate di sospensione, C.I.G. e simili del personale dipendente	-0,039726558046734	Un aumento dell'1% della variabile determina una diminuzione dello 0,04% del Ricavo stimato
	Ammortamenti per beni mobili strumentali (valore medio relativo agli ultimi 8 periodi d'imposta, incluso quello di applicazione)	0,019264164291236	Una maggiore dotazione storica dell'1% della variabile rispetto a quella attuale determina un aumento dello 0,02% del Ricavo stimato



	VARIABILI		COEFFICIENTE	INTERPRETAZIONE DEL COEFFICIENTE STIMATO
	Canoni relativi a beni mobili acquisiti in dipendenza di contratti di locazione finanziaria (valore medio relativo agli ultimi 8 periodi d'imposta, incluso quello di applicazione)	(*)	0,006296870429119	Una maggiore dotazione storica dell'1% della variabile rispetto a quella attuale determina un aumento dello 0,01% del Ricavo stimato
<b>ECONOMIE DI SCALA E/O SOSTITUZIONE</b>	(Costi intermedi, quota fino a 4000000 euro) elevato a 2	(*)	0,02036019096068	Un aumento dell'1% della variabile determina un aumento dello 0,02% del Ricavo stimato
	(Costo del venduto e per la produzione di servizi) x (Spese per lavoro dipendente al netto dei compensi corrisposti ai soci per l'attività di amministratore)	(***)	-0,00045086320453	Un aumento dell'1% della variabile determina una diminuzione dello 0,0005% del Ricavo stimato
	(Costo del venduto e per la produzione di servizi) x (Valore dei beni strumentali)	(***)	-0,000176410681751	Un aumento dell'1% della variabile determina una diminuzione dello 0,0002% del Ricavo stimato
	(Valore dei beni strumentali) x (Spese per lavoro dipendente al netto dei compensi corrisposti ai soci per l'attività di amministratore)	(***)	-0,00013264903946	Un aumento dell'1% della variabile determina una diminuzione dello 0,0001% del Ricavo stimato
<b>INTERCETTA</b>	Valore dell'intercetta del modello di stima		1,115877719138601	
<b>Coefficiente di rivalutazione</b>			1	





	VARIABILI		COEFFICIENTE	INTERPRETAZIONE DEL COEFFICIENTE STIMATO
<b>Coefficiente individuale</b>	Vedasi Allegato 89			

(\*) Le variabili contabili (XC) sono utilizzate in stima come  $LN[1 + XC / (N^{\circ}addetti \times 1.000)]$  o  $LN[1 + MIN\{XC / (N^{\circ}addetti \times 1.000), 1\}]$ , quota valore in migliaia pro capite]]


(\*\*) Le variabili numeriche (XN) sono utilizzate in stima come  $LN[1 + XN / (N^{\circ}addetti)]$  o  $LN[1 + MIN\{XN / (N^{\circ}addetti), 1\}]$ , quota valore pro capite]]

(\*\*\*) La variabile relativa al numero degli addetti è utilizzata in stima come  $LN(1 + N^{\circ}addetti)$

(\*\*\*\*) Ciascuna variabile (XS) del prodotto è utilizzata in stima come  $LN(1 + XS)$

Le variabili dipendenti sono utilizzate in stima come  $LN[1 + YC / (N^{\circ}addetti \times 1.000)]$ , dove: YC è uguale a Ricavi oppure Compensi oppure Valore aggiunto.


Le misure di ciclo settoriale relative al periodo di imposta di applicazione saranno pubblicate con apposito Decreto ai sensi dell'art. 9-bis comma 2 del DL 50 del 24 aprile 2017 convertito nella Legge n. 96 del 21 giugno 2017.



### SUB ALLEGATO 73.C - FUNZIONE "VALORE AGGIUNTO PER ADDETTO"

Di seguito viene riportato l'elenco delle variabili e dei coefficienti della funzione di regressione "Valore aggiunto per addetto", con la spiegazione dei coefficienti.

INPUT PRODUTTIVI	VARIABILI	COEFFICIENTE	INTERPRETAZIONE DEL COEFFICIENTE STIMATO
	Valore dei beni strumentali	(*) 0,091282202670529	Un aumento dell'1% della variabile determina un aumento dello 0,09% del VA stimato
	Costo del venduto e per la produzione di servizi	(*) 0,299316666793178	Un aumento dell'1% della variabile determina un aumento dello 0,30% del VA stimato
	Costo per servizi al netto dei compensi corrisposti ai soci per l'attività di amministratore (società ed enti soggetti all'IRES) + Canoni per beni mobili acquisiti in dipendenza di contratti di locazione non finanziaria e di noleggio	(*) 0,050799618119495	Un aumento dell'1% della variabile determina un aumento dello 0,05% del VA stimato
	Spese per lavoro dipendente al netto dei compensi corrisposti ai soci per l'attività di amministratore	(*) 0,251583793617372	Un aumento dell'1% della variabile determina un aumento dello 0,25% del VA stimato
	Canoni relativi a beni immobili	(*) -0,025476145022523	Un aumento dell'1% della variabile determina una diminuzione dello 0,03% del VA stimato




	VARIABILI		COEFFICIENTE	INTERPRETAZIONE DEL COEFFICIENTE STIMATO
	Ammortamenti per beni mobili strumentali	(*)	0,080127769410425	Un aumento dell'1% della variabile determina un aumento dello 0,08% del VA stimato
	Quota dei Soci, escluso il primo, e/o associati		0,156686746023457	Un aumento dell'1% della variabile determina un aumento dello 0,16% del VA stimato
	Quota dei Collaboratori familiari		0,093631183767826	Un aumento dell'1% della variabile determina un aumento dello 0,09% del VA stimato
<b>VARIABILI STRUTTURALI</b>	Quota giornate apprendisti		-0,063877923650327	Un apprendista presenta una produttività inferiore del 6,39% in termini di VA stimato
	Pensionato titolare della ditta individuale con numero di Addetti non superiore a due		-0,05591035557411	La condizione di 'Pensionato titolare della ditta individuale con numero di Addetti non superiore a due' determina una diminuzione del 5,59% del VA stimato
	Inizio dell'attività (vale 1 fino al secondo periodo di imposta successivo all'inizio attività)		-0,060688838226086	La condizione di 'Inizio dell'attività (vale 1 fino al secondo periodo di imposta successivo all'inizio attività)' determina una diminuzione del 6,07% del VA stimato
	Periodo d'imposta 2020		-0,11260515028665	In corrispondenza del periodo d'imposta 2020 si ha una flessione dell'11,26% del VA stimato
	Tipologia di offerta: Prosciutti e altri prodotti di salumeria / 100		-0,046123778952809	Un aumento dell'1% della variabile determina una diminuzione dello 0,05% del VA stimato




VARIABILI	COEFFICIENTE	INTERPRETAZIONE DEL COEFFICIENTE STIMATO
Tipologia di offerta: Formaggi duri e semiduri / 100	-0,164851004461928	Un aumento dell'1% della variabile determina una diminuzione dello 0,16% del VA stimato
Tipologia di offerta: Prodotti congelati e surgelati (carne, pesce, frutta, ortaggi, gelati, ecc.) / 100	-0,048235652860172	Un aumento dell'1% della variabile determina una diminuzione dello 0,05% del VA stimato
Tipologia di offerta: Acqua e/o bevande analcoliche / 100	-0,142617253795232	Un aumento dell'1% della variabile determina una diminuzione dello 0,14% del VA stimato
Tipologia di offerta: Vini, mosti, birre e altre bevande alcoliche e superalcoliche / 100	-0,076713278839115	Un aumento dell'1% della variabile determina una diminuzione dello 0,08% del VA stimato
Tipologia di offerta: Pane e prodotti da forno (biscotteria, fette biscottate, crackers, ecc.) / 100	0,069075962483075	Un aumento dell'1% della variabile determina un aumento dello 0,07% del VA stimato
Tipologia di offerta: Oli di oliva ed altri oli e grassi vegetali / 100	-0,129026234191121	Un aumento dell'1% della variabile determina una diminuzione dello 0,13% del VA stimato
Tipologia di offerta: Frutta e ortaggi secchi / 100	-0,088995047478139	Un aumento dell'1% della variabile determina una diminuzione dello 0,09% del VA stimato
Tè, cacao, infusi, spezie e Caffè / 100	0,113009669862976	Un aumento dell'1% della variabile determina un aumento dello 0,11% del VA stimato



	VARIABILI		COEFFICIENTE	INTERPRETAZIONE DEL COEFFICIENTE STIMATO
	Altri dati: Acquisto da imprese estere (importazione) / 100		-0,030596900586146	Un aumento dell'1% della variabile determina una diminuzione dello 0,03% del VA stimato
	Altri dati: Acquisti sottoposti ad operazioni di trasformazione, confezionamento / 100		0,024231923537648	Un aumento dell'1% della variabile determina un aumento dello 0,02% del VA stimato
<b>MODELLI DI BUSINESS (MoB)</b>	Probabilità di appartenenza al MoB 3 — Imprese all'ingrosso con offerta prevalente di prodotti ittici freschi, che effettuano per lo più vendita sul territorio senza ricorrere a una rete commerciale, talvolta integrata da vendita in sede		-0,08557398080416	L'appartenenza al MoB determina una diminuzione dell'8,56% del VA stimato
	Probabilità di appartenenza al MoB 6 — Imprese all'ingrosso che effettuano per lo più vendita sul territorio senza ricorrere a una rete commerciale, talvolta integrata da vendita in sede, con offerta focalizzata su carne fresca (compresa confezionata)		-0,042200519816709	L'appartenenza al MoB determina una diminuzione del 4,22% del VA stimato



VARIABILI		COEFFICIENTE	INTERPRETAZIONE DEL COEFFICIENTE STIMATO
Probabilità di appartenenza al MoB 7 — Imprese all'ingrosso che effettuano in prevalenza vendita sul territorio senza ricorrere a una rete commerciale, per lo più di frutta, ortaggi e legumi freschi, patate, olive, funghi		-0,039255019340126	L'appartenenza al MoB determina una diminuzione del 3,93% del VA stimato
Probabilità di appartenenza al MoB 9 — Imprese all'ingrosso che effettuano per lo più vendita in sede al banco e/o a libero servizio (cash & carry), con offerta prevalente di frutta, ortaggi e legumi freschi, patate, olive, funghi		-0,068677788914382	L'appartenenza al MoB determina una diminuzione del 6,87% del VA stimato
Probabilità di appartenenza al MoB 10 — Imprese all'ingrosso che effettuano in prevalenza tentata vendita e/o vendita porta a porta, per lo più di latte, uova e formaggi freschi		-0,039243043846104	L'appartenenza al MoB determina una diminuzione del 3,92% del VA stimato
Probabilità di appartenenza al MoB 12 — Imprese all'ingrosso che effettuano in prevalenza vendita sul territorio senza ricorrere a una rete commerciale, per lo più di carne fresca (compresa confezionata)		-0,116900524039664	L'appartenenza al MoB determina una diminuzione dell'11,69% del VA stimato



VARIABILI	VARIABILI	COEFFICIENTE	INTERPRETAZIONE DEL COEFFICIENTE STIMATO
<b>VARIABILI TERRITORIALI</b>	Territorialità del commercio a livello provinciale relativa ai gruppi 3 o 5	0,018284778373651	L'appartenenza ai gruppi territoriali considerati determina un aumento dell'1,83% del VA stimato
<b>MISURE DI CICLO DI SETTORE</b>	Tasso di occupazione a livello regionale	0,003123947996385	Una diminuzione di un punto della variabile determina una flessione dello 0,31% del VA stimato
	Indice generale dei prezzi alla produzione dell'industria, mercato interno — ISTAT	-0,001813741314766	Un aumento di un punto percentuale della variabile di ciclo economico determina una flessione dello 0,002% del VA stimato
<b>MISURE DI CICLO INDIVIDUALE</b>	Quota giornate di sospensione, C.I.G. e simili del personale dipendente	-0,208567350923294	Un aumento dell'1% della variabile determina una diminuzione dello 0,21% del VA stimato
	Ammortamenti per beni mobili strumentali (valore medio relativo agli ultimi 8 periodi d'imposta, incluso quello di applicazione)	0,074085601977186	Una maggiore dotazione storica dell'1% della variabile rispetto a quella attuale determina un aumento dello 0,07% del VA stimato
<b>ECONOMIE DI SCALA E/O SOSTITUZIONE</b>	(Valore dei beni strumentali) x (Spese per lavoro dipendente al netto dei compensi corrisposti ai soci per l'attività di amministratore)	-0,002636798448071	Un aumento dell'1% della variabile determina una diminuzione dello 0,003% del VA stimato
<b>INTERCETTA</b>	Valore dell'intercetta del modello di stima	1,067449725632922	
<b>Coefficiente di rivalutazione</b>		1,054850998743431	



	VARIABILI	COEFFICIENTE	INTERPRETAZIONE DEL COEFFICIENTE STIMATO
<b>Coefficiente individuale</b>	Vedasi Allegato 89		

(\*) Le variabili contabili (XC) sono utilizzate in stima come  $LN[1+XC/(N^{\circ}addetti \times 1.000)]$  o  $LN[1+MIN\{XC/(N^{\circ}addetti \times 1.000), \text{ quota valore in migliaia pro capite}\}]$


(\*\*) Le variabili numeriche (XN) sono utilizzate in stima come  $LN[1+XN/(N^{\circ}addetti)]$  o  $LN[1+MIN\{XN/(N^{\circ}addetti), \text{ quota valore pro capite}\}]$

(\*\*\*) La variabile relativa al numero degli addetti è utilizzata in stima come  $LN(1+N^{\circ}addetti)$

(\*\*\*\*) Ciascuna variabile (XS) del prodotto è utilizzata in stima come  $LN(1+XS)$

Le variabili dipendenti sono utilizzate in stima come  $LN[1+YC/(N^{\circ}addetti \times 1.000)]$ , dove: YC è uguale a Ricavi oppure Compensi oppure Valore aggiunto.

Le misure di ciclo settoriale relative al periodo di imposta di applicazione saranno pubblicate con apposito Decreto ai sensi dell'art. 9-bis comma 2 del DL 50 del 24 aprile 2017 convertito nella Legge n. 96 del 21 giugno 2017.





---

## SUB ALLEGATO 73.D - FORMULE DELLE VARIABILI E DEGLI INDICATORI

---

Di seguito sono riportate le formule delle variabili e degli indicatori economico-contabili utilizzati nell'ISA CM21U:

**Addetti <sup>14</sup> (ditte individuali)** = Titolare + Numero dipendenti + Numero collaboratori coordinati e continuativi che prestano attività prevalentemente nell'impresa + Numero collaboratori dell'impresa familiare e coniuge dell'azienda coniugale + Numero familiari diversi che prestano attività nell'impresa + Numero associati in partecipazione.

**Addetti (società)** = Numero dipendenti + Numero collaboratori coordinati e continuativi che prestano attività prevalentemente nell'impresa + Numero familiari diversi che prestano attività nell'impresa + Numero associati in partecipazione + Numero soci amministratori + Numero soci non amministratori + Numero amministratori non soci.

**Addetti non dipendenti <sup>15</sup> (ditte individuali)** = Titolare + Numero collaboratori dell'impresa familiare e coniuge dell'azienda coniugale + Numero familiari diversi che prestano attività nell'impresa + Numero associati in partecipazione.

**Addetti non dipendenti (società)** = Numero familiari diversi che prestano attività nell'impresa + Numero associati in partecipazione + Numero soci amministratori + Numero soci non amministratori + Numero amministratori non soci.

**Ammortamenti per beni mobili strumentali, al netto dei beni di costo unitario non superiore a 516,46 euro** = Ammortamenti per beni mobili strumentali - Spese per l'acquisto di beni strumentali mobili di costo unitario non superiore a 516,46 euro.

**Costi intermedi** = Costo del venduto e per la produzione di servizi + Costo per servizi - Compensi corrisposti ai soci per l'attività di amministratore (società ed enti soggetti all'IRES) + Canoni per beni mobili acquisiti in dipendenza di contratti di locazione non finanziaria e di noleggio.


**Costi produttivi** = Costo del venduto e per la produzione di servizi + Costo per servizi - Compensi corrisposti ai soci per l'attività di amministratore (società ed enti soggetti all'IRES) + Canoni per beni mobili acquisiti in dipendenza di contratti di locazione non finanziaria e di noleggio + Spese per lavoro dipendente e per altre prestazioni diverse da lavoro dipendente afferenti l'attività dell'impresa - Compensi corrisposti ai soci per l'attività di amministratore (società di persone).

**Costi residuali di gestione** = Oneri diversi di gestione ed altre componenti negative - Perdite su crediti - Utili spettanti agli associati in partecipazione con apporti di solo lavoro - Maggiorazioni fiscali - Componenti negativi

<sup>14</sup>Il titolare è pari a uno. Il numero collaboratori dell'impresa familiare e coniuge dell'azienda coniugale, il numero familiari diversi che prestano attività nell'impresa, il numero associati in partecipazione, il numero soci amministratori e il numero soci non amministratori sono pari alla relativa percentuale di lavoro prestato diviso 100. Il numero collaboratori coordinati e continuativi che prestano attività prevalentemente nell'impresa, il numero amministratori non soci e il titolare sono rideterminati in base alla durata dell'attività pari al numero di mesi di attività nel corso del periodo di imposta diviso 12.

Il numero addetti non può essere inferiore a ("Numero di mesi di attività nel corso del periodo di imposta" diviso 12).

<sup>15</sup>Il titolare è pari a uno. Il numero collaboratori dell'impresa familiare e coniuge dell'azienda coniugale, il numero familiari diversi che prestano attività nell'impresa, il numero associati in partecipazione, il numero soci amministratori e il numero soci non amministratori sono pari alla relativa percentuale di lavoro prestato diviso 100. Il numero amministratori non soci e il titolare sono rideterminati in base alla durata dell'attività pari al numero di mesi di attività nel corso del periodo di imposta diviso 12. Se il numero addetti non dipendenti è inferiore a "Numero di mesi di attività nel corso del periodo d'imposta" diviso 12, allora il numero addetti non dipendenti è pari al valore massimo tra (numero addetti non dipendenti) e (titolare - Numero dipendenti).



derivanti da trasferimenti di azienda o di rami di azienda - Minusvalenze derivanti da operazioni di riconversione produttiva, ristrutturazione o ridimensionamento produttivo, espropri o nazionalizzazioni di beni, alienazione di beni non strumentali all'attività produttiva - Quote di accantonamento annuale al TFR per forme pensionistiche complementari e somme erogate agli iscritti ai fondi di previdenza del personale dipendente - Oneri per imposte e tasse.

**Costi totali** = Costi produttivi + Oneri diversi di gestione ed altre componenti negative - Perdite su crediti - Utili spettanti agli associati in partecipazione con apporti di solo lavoro - Maggiorazioni fiscali - Componenti negativi derivanti da trasferimenti di azienda o di rami di azienda - Minusvalenze derivanti da operazioni di riconversione produttiva, ristrutturazione o ridimensionamento produttivo, espropri o nazionalizzazioni di beni, alienazione di beni non strumentali all'attività produttiva - Quote di accantonamento annuale al TFR per forme pensionistiche complementari e somme erogate agli iscritti ai fondi di previdenza del personale dipendente - Oneri per imposte e tasse.

**Costo del venduto e per la produzione di servizi** <sup>16</sup> = [Esistenze iniziali relative a merci, prodotti finiti, materie prime e sussidiarie, semilavorati e ai servizi non di durata ultrannuale + Costi per l'acquisto di materie prime, sussidiarie, semilavorati e merci e per la produzione di servizi - Beni distrutti o sottratti relativi a materie prime, sussidiarie, semilavorati, merci e prodotti finiti] - Rimanenze finali relative a merci, prodotti finiti, materie prime e sussidiarie, semilavorati e ai servizi non di durata ultrannuale.

**Decumulo delle scorte** <sup>17</sup> = [(Esistenze iniziali relative a merci, prodotti finiti, materie prime e sussidiarie, semilavorati e ai servizi non di durata ultrannuale - Rimanenze finali relative a merci, prodotti finiti, materie prime e sussidiarie, semilavorati e ai servizi non di durata ultrannuale)] / [(Costi per l'acquisto di materie prime, sussidiarie, semilavorati e merci e per la produzione di servizi relativi al periodo di imposta precedente (per gli ISA con trattamento ad aggio è neutralizzata la componente ad aggio o ricavo fisso) + Costi per l'acquisto di materie prime, sussidiarie, semilavorati e merci e per la produzione di servizi relativi a due periodi di imposta precedenti (per gli ISA con trattamento ad aggio è neutralizzata la componente ad aggio o ricavo fisso)) / 2].


**Durata delle scorte** = [(Esistenze iniziali relative a merci, prodotti finiti, materie prime e sussidiarie, semilavorati e ai servizi non di durata ultrannuale + Rimanenze finali relative a merci, prodotti finiti, materie prime e sussidiarie, semilavorati e ai servizi non di durata ultrannuale) / 2] × 365 / (Costo del venduto e per la produzione di servizi).

**Incidenza del numero di addetti alla vendita sul territorio dipendenti sul totale degli addetti** <sup>18</sup> = Se la Tipologia di vendita: Vendita sul territorio indiretta (tramite venditori e/o agenti) è maggiore di Tipologia di vendita: [Tentata vendita e/o vendita porta a porta + Vendita sul territorio diretta (senza venditori e/o agenti) + Vendita sul territorio tramite telefono, fax, on line, ecc. + Vendita al banco + Vendita a libero servizio (cash & carry) + Provvigioni per intermediazione di vendita in conto terzi e/o conto deposito] e se il Numero Addetti è diverso da zero, allora la variabile è uguale al rapporto tra [Minimo di (Articolazione della struttura di vendita sul territorio: Altri addetti all'attività di vendita sul territorio (dipendenti) / 312 e il Numero Addetti) moltiplicato per 100] e il Numero Addetti; altrimenti è uguale a zero.

<sup>16</sup> Ad esclusione dell'utilizzo nell'ambito dell'indicatore elementare di anomalia relativo al "costo del venduto e per la produzione di servizi", se la variabile è minore di zero, viene posta uguale a zero.

<sup>17</sup> Quando il denominatore dell'indicatore "Decumulo delle scorte" è nullo, l'indicatore non è applicato.

<sup>18</sup> La variabile è arrotondata alla seconda cifra decimale.



**Incidenza del numero di agenti/rappresentanti sul territorio non dipendenti sul totale degli addetti e agenti** <sup>19</sup>

= Se la Tipologia di vendita: Vendita sul territorio indiretta (tramite venditori e/o agenti) è maggiore di Tipologia di vendita: [Tentata vendita e/o vendita porta a porta + Vendita sul territorio diretta (senza venditori e/o agenti) + Vendita sul territorio tramite telefono, fax, on line, ecc. + Vendita al banco + Vendita a libero servizio (cash & carry) + Provvigioni per intermediazione di vendita in conto terzi e/o conto deposito] e se la somma del Numero Addetti e Articolazione della struttura di vendita sul territorio: Agenti e/o rappresentanti (non dipendenti) è diversa da zero, allora la variabile è uguale al rapporto tra Articolazione della struttura di vendita sul territorio: Agenti e/o rappresentanti (non dipendenti) moltiplicato per 100 e [Numero Addetti + Articolazione della struttura di vendita sul territorio: Agenti e/o rappresentanti (non dipendenti)]; altrimenti è uguale a zero.

**Latte, uova e formaggi freschi** = Tipologia di offerta: [Latte fresco e derivati freschi del latte (panna, burro, yogurt, ecc.), uova + Formaggi fusi, freschi e molli].

**Margine operativo lordo** = Valore aggiunto - (Spese per lavoro dipendente e per altre prestazioni diverse da lavoro dipendente afferenti l'attività dell'impresa - Spese per prestazioni rese da professionisti esterni - Compensi corrisposti ai soci per l'attività di amministratore (società di persone)).

**Numero dipendenti** = (Numero delle giornate retribuite - Numero delle giornate di sospensione, C.I.G. e simili del personale dipendente) diviso 312.

**Oneri finanziari netti** = Interessi e altri oneri finanziari - Risultato della gestione finanziaria.

**Periodo d'imposta 2020** = 1 nel periodo d'imposta 2020; altrimenti la variabile assume valore zero.

**Quota dei Collaboratori familiari** = [(Numero collaboratori dell'impresa familiare e coniuge dell'azienda coniugale + Numero familiari diversi che prestano attività nell'impresa)]/(Addetti).

**Quota dei Soci, escluso il primo, e/o associati** = [Numero associati in partecipazione + (Numero soci amministratori + Numero soci non amministratori) escluso il primo socio<sup>20</sup>]/(Addetti).

**Quota giornate apprendisti** = (Numero giornate retribuite Apprendisti)/(Addetti x 312)).


**Quota giornate di sospensione, C.I.G. e simili del personale dipendente** = (Numero giornate di sospensione, C.I.G. e simili del personale dipendente)/(Addetti x 312)).

**Quota numero Dipendenti** = (Addetti - Addetti non dipendenti) / Addetti.

**Reddito** = Risultato ordinario + Altri proventi considerati ricavi di cui alla lettera f) dell'art. 85, comma 1, del TUIR + Altri proventi e componenti positivi - Oneri diversi di gestione ed altre componenti negative di cui componenti negativi derivanti da trasferimenti di azienda o di rami di azienda - Oneri diversi di gestione ed altre componenti negative di cui minusvalenze derivanti da operazioni di riconversione produttiva, ristrutturazione o ridimensionamento produttivo, espropri o nazionalizzazioni di beni, alienazione di beni non strumentali all'attività produttiva.

<sup>19</sup>La variabile è arrotondata alla seconda cifra decimale.

<sup>20</sup>Il primo socio è rideterminato in base alla durata dell'attività pari al numero di mesi di attività nel corso del periodo d'imposta diviso 12. La somma del numero soci non può essere inferiore a ("Numero di mesi di attività nel corso del periodo d'imposta" diviso 12).



**Reddito operativo** = Margine operativo lordo - Ammortamenti - Accantonamenti.

**Reddito operativo lordo** = Reddito operativo + Ammortamenti + Canoni per beni mobili acquisiti in dipendenza di contratti di locazione finanziaria, ad esclusione dei canoni di leasing fiscalmente deducibili oltre il periodo di durata del contratto.

**Ricavi** = Ricavi di cui ai commi 1 (Lett. a) e b)) e 2 dell'art. 85 del TUIR + (Altri proventi considerati ricavi - Altri proventi considerati ricavi di cui alla lettera f) dell'art. 85, comma 1, del TUIR) + Rimanenze finali relative ad opere, forniture e servizi di durata ultrannuale - Esistenze iniziali relative ad opere, forniture e servizi di durata ultrannuale + Ulteriori componenti positivi per migliorare il profilo di affidabilità.

**Risultato ordinario** = Reddito operativo + Risultato della gestione finanziaria - Interessi e altri oneri finanziari + Incrementi di immobilizzazioni per lavori interni.

**Tè, cacao, infusi, spezie e Caffè** = Tipologia di offerta: (Tè, cacao, infusi e spezie + Caffè).

#### **Tasso di occupazione a livello regionale**

La variabile è la media, per tutte le unità locali compilate, dei singoli indicatori regionali.

Un'unità locale è compilata se il comune dell'unità locale è compilato.

Se non risulta compilata alcuna unità locale occorre far riferimento al comune del domicilio fiscale qualora presente.

#### **Territorialità del commercio a livello provinciale** <sup>21</sup>

La territorialità è applicata a livello provinciale.

Gruppo 1 - Aree con livelli di benessere e scolarizzazione molto bassi ed attività economiche legate prevalentemente al commercio di tipo tradizionale;

Gruppo 2 - Aree con elevata dotazione di servizi commerciali specialmente tradizionali; livello di benessere medio;

Gruppo 3 - Aree ad alto livello di benessere, con un tessuto produttivo industriale e una rete commerciale prevalentemente tradizionale;

Gruppo 4 - Aree a basso livello di benessere, minor scolarizzazione e rete distributiva tradizionale;

Gruppo 5 - Aree con benessere molto elevato, in aree urbane e metropolitane fortemente terziarizzate e sviluppate, con una rete distributiva molto evoluta;

Gruppo 6 - Aree di medio-piccole dimensioni con una marcata presenza di grandi superfici commerciali, con alto livello di benessere e un sistema economico-produttivo evoluto;

Il valore del gruppo territoriale di riferimento è calcolato come rapporto tra il numero delle unità locali compilate che appartengono al gruppo territoriale di riferimento e il numero totale delle unità locali compilate.

Una unità locale è compilata se è compilato il comune dell'unità locale.


Se non risulta compilata alcuna unità locale occorre far riferimento al comune del domicilio fiscale qualora presente.

#### **Territorialità del livello del reddito medio imponibile ai fini dell'addizionale IRPEF, a livello provinciale definita su dati del Dipartimento delle Finanze riferiti ai periodi d'imposta 2019 e 2020** <sup>22</sup>

La territorialità del livello del reddito differenzia il territorio nazionale sulla base del livello del reddito per provincia.

<sup>21</sup> criteri e le conclusioni dello studio sono riportati nell'apposito Decreto Ministeriale.

<sup>22</sup> criteri e le conclusioni dello studio sono riportati nell'apposito Decreto Ministeriale.



La variabile è la media, per tutte le unità locali compilate, dei singoli indicatori territoriali.

Un'unità locale è compilata se il comune dell'unità locale è compilato.

Se non risulta compilata alcuna unità locale occorre far riferimento al comune del domicilio fiscale qualora presente.

**Valore aggiunto** = Ricavi - [(Costo del venduto e per la produzione di servizi) + (Costo per servizi - Compensi corrisposti ai soci per l'attività di amministratore (società ed enti soggetti all'IRES)) + Costo per il godimento di beni di terzi (canoni di locazione finanziaria e non finanziaria, di noleggio, ecc.) + Spese per prestazioni rese da professionisti esterni + (Oneri diversi di gestione ed altre componenti negative - Utili spettanti agli associati in partecipazione con apporti di solo lavoro - Maggiorazioni fiscali - Componenti negativi derivanti da trasferimenti di azienda o di rami di azienda - Minusvalenze derivanti da operazioni di riconversione produttiva, ristrutturazione o ridimensionamento produttivo, espropri o nazionalizzazioni di beni, alienazione di beni non strumentali all'attività produttiva)].

**Valore dei beni strumentali** = La variabile è rideterminata in base alla durata dell'attività pari al numero di mesi di attività nel corso del periodo di imposta diviso 12.

**Valore dei beni strumentali mobili in proprietà, al netto dei beni di costo unitario non superiore a 516,46 euro** = Valore dei beni strumentali - Valore relativo a beni acquisiti in dipendenza di contratti di locazione finanziaria - Spese per l'acquisto di beni strumentali mobili di costo unitario non superiore a 516,46 euro.

**Vendita in sede al banco e/o a libero servizio (cash & carry)** = Tipologia di vendita: [Vendita al banco + Vendita a libero servizio (cash & carry)].

**Vendita sul territorio con agenti o altri addetti alla vendita** = Se la Tipologia di vendita: Vendita sul territorio indiretta (tramite venditori e/o agenti) è maggiore di Tipologia di vendita: [Tentata vendita e/o vendita porta a porta + Vendita sul territorio diretta (senza venditori e/o agenti) + Vendita sul territorio tramite telefono, fax, on line, ecc. + Vendita al banco + Vendita a libero servizio (cash & carry) + Provvigioni per intermediazione di vendita in conto terzi e/o conto deposito] allora è uguale a Tipologia di vendita: Vendita sul territorio indiretta (tramite venditori e/o agenti); altrimenti è uguale a 0.

**Vendita sul territorio senza agenti o altri addetti alla vendita** = Se la Tipologia di vendita: Vendita sul territorio indiretta (tramite venditori e/o agenti) è maggiore di Tipologia di vendita: [Tentata vendita e/o vendita porta a porta + Vendita sul territorio diretta (senza venditori e/o agenti) + Vendita sul territorio tramite telefono, fax, on line, ecc. + Vendita al banco + Vendita a libero servizio (cash & carry) + Provvigioni per intermediazione di vendita in conto terzi e/o conto deposito] allora è uguale a Tipologia di vendita: [Vendita sul territorio diretta (senza venditori e/o agenti) + Vendita sul territorio tramite telefono, fax, on line, ecc.]; altrimenti è uguale a Tipologia di vendita: [Vendita sul territorio diretta (senza venditori e/o agenti) + Vendita sul territorio indiretta (tramite venditori e/o agenti) + Vendita sul territorio tramite telefono, fax, on line, ecc.].



# ALLEGATO 74


---

## NOTA TECNICA E METODOLOGICA

### INDICE SINTETICO DI AFFIDABILITÀ FISCALE

CM22A

COMMERCIO ALL'INGROSSO DI ELETTRODOMESTICI E  
CASALINGHI



---

## APPLICAZIONE DELL'ISA

---

L'indice sintetico di affidabilità fiscale (ISA) esprime un giudizio di sintesi sull'affidabilità dei comportamenti fiscali del soggetto.

L'ISA è calcolato come media aritmetica di un insieme d'indicatori elementari e rappresenta il posizionamento del contribuente rispetto a tali indicatori attribuendo al soggetto un valore di sintesi, in scala da 1 a 10, dei singoli indicatori elementari: più basso sarà il valore dell'indice, minore sarà l'affidabilità fiscale del soggetto, più alto sarà il valore, più alta sarà l'attendibilità fiscale del soggetto.

I contribuenti interessati possono indicare ulteriori componenti positivi non risultanti dalle scritture contabili, che concorrono al calcolo degli indicatori elementari, per migliorare il proprio profilo di affidabilità fiscale.

Le attività economiche (ATECO 2007) oggetto dell'indice sintetico di affidabilità fiscale CM22A sono di seguito riportate:

- 46.43.10 - Commercio all'ingrosso di elettrodomestici, di elettronica di consumo audio e video
- 46.43.20 - Commercio all'ingrosso di supporti registrati, audio, video (Cd, Dvd e altri supporti)
- 46.44.10 - Commercio all'ingrosso di vetreria e cristalleria
- 46.44.20 - Commercio all'ingrosso di ceramiche e porcellana
- 46.44.40 - Commercio all'ingrosso di coltelleria, posateria e pentolame
- 46.47.30 - Commercio all'ingrosso di articoli per l'illuminazione; materiale elettrico vario per uso domestico
- 46.52.01 - Commercio all'ingrosso di apparecchi e materiali telefonici
- 46.52.02 - Commercio all'ingrosso di nastri non registrati

I criteri generali seguiti per la costruzione dell'indice sintetico di affidabilità fiscale CM22A sono riportati nell'**Allegato 88**.

Di seguito sono rappresentate le modalità di calcolo dell'indice sintetico di affidabilità fiscale CM22A per l'applicazione al singolo contribuente dal periodo di imposta 2022.





---

## MODELLI DI BUSINESS

---

Ai fini della definizione degli indicatori elementari, i contribuenti interessati all'applicazione dell'ISA CM22A sono classificati in gruppi omogenei che presentano al loro interno caratteristiche il più possibile simili in termini di modalità di operare sul mercato in base al "Modello di Business" (MoB) adottato.

I modelli di business rappresentano la struttura della catena del valore alla base del processo di produzione del bene o del servizio e sono espressione delle differenze fondamentali che derivano dalle diverse articolazioni organizzative con cui tale processo viene effettuato o da specifiche competenze.

Per l'ISA CM22A i MoB individuati sono i seguenti (la numerosità indicata è riferita alle imprese della base dati di costruzione, p.i. 2020):


- **MoB 1 - Imprese all'ingrosso che effettuano prevalentemente vendita sul territorio senza ricorrere a una rete commerciale di elettrodomestici, ricambi e parti e accessori per elettrodomestici e per elettronica di consumo, elettronica di consumo audio e video e supporti audio e video, antifurti e sistemi di sorveglianza** (Numerosità: 620). Tali imprese, talvolta, effettuano anche vendita in sede al banco e/o a libero servizio (cash and carry);
- **MoB 2 - Imprese all'ingrosso che effettuano prevalentemente vendita sul territorio senza ricorrere a una rete commerciale di casalinghi, posateria, vetreria, cristalleria, ceramiche e porcellane** (Numerosità: 315). Tali imprese, talvolta, effettuano anche vendita in sede al banco e/o a libero servizio (cash and carry);
- **MoB 3 - Imprese all'ingrosso che effettuano prevalentemente vendita in sede al banco e/o a libero servizio (cash and carry) di materiale elettrico** (Numerosità: 298). Tali imprese, in genere, effettuano anche vendita sul territorio;
- **MoB 4 - Imprese all'ingrosso che effettuano prevalentemente vendita sul territorio senza ricorrere a una rete commerciale di apparecchi e materiale di illuminazione** (Numerosità: 414). Tali imprese, talvolta, effettuano anche vendita in sede al banco e/o a libero servizio (cash and carry);
- **MoB 5 - Imprese all'ingrosso che effettuano prevalentemente vendita sul territorio senza ricorrere a una rete commerciale di telefonia e ricambi e accessori per la telefonia** (Numerosità: 254). Tali imprese, talvolta, effettuano anche vendita in sede al banco e/o a libero servizio (cash and carry);
- **MoB 6 - Imprese all'ingrosso che effettuano prevalentemente vendita sul territorio senza ricorrere a una rete commerciale di materiale elettrico** (Numerosità: 206);





- **MoB 7 - Imprese all'ingrosso che effettuano prevalentemente vendita sul territorio utilizzando una rete commerciale di agenti e/o la propria forza vendita con assortimento diversificato** (Numerosità: 349). Questo modello di business presenta in genere un'articolazione della struttura di vendita sul territorio, composta da agenti e/o rappresentanti (non dipendenti) e/o altri addetti all'attività di vendita sul territorio (dipendenti). L'assortimento è composto da svariati prodotti, appartenenti, in genere, alle seguenti categorie: elettrodomestici, ricambi e parti e accessori per elettrodomestici e per elettronica di consumo, elettronica di consumo audio e video e supporti audio e video, antifurti e sistemi di sorveglianza; apparecchi e materiale di illuminazione; telefonia e ricambi e accessori per la telefonia; casalinghi, posateria, vetreria, cristalleria, ceramiche e porcellane; materiale elettrico. Tali imprese, talvolta, effettuano anche vendita sul territorio senza ricorrere a una rete commerciale;
- **MoB 8 - Imprese all'ingrosso che effettuano prevalentemente vendita sul territorio senza ricorrere a una rete commerciale con assortimento diversificato** (Numerosità: 268). Questo modello di business presenta un'ampia gamma dell'offerta commerciale. L'assortimento è composto da svariati prodotti, appartenenti alle seguenti categorie: complementi d'arredo; elettrodomestici, ricambi e parti e accessori per elettrodomestici e per elettronica di consumo, elettronica di consumo audio e video e supporti audio e video, antifurti e sistemi di sorveglianza; materiale elettrico e altri prodotti in abbinamento a quelli precedentemente elencati.

Per la descrizione degli elementi che permettono l'assegnazione del contribuente ai MoB si rimanda al **Sub Allegato 74.A**.



---

## INDICATORI ELEMENTARI

---

Gli indicatori elementari utilizzati ai fini del calcolo dell'indice sintetico di affidabilità fiscale per l'ISA CM22A sono differenziati **in due gruppi**:

1. **Indicatori elementari di affidabilità.** Tali indicatori individuano l'attendibilità di relazioni e rapporti tra grandezze di natura contabile e strutturale, tipici del settore e/o del modello organizzativo di riferimento, all'interno di specifici intervalli di valori su una scala da 1 a 10.

A questo gruppo appartengono gli indicatori elementari:

- Ricavi per addetto;
- Valore aggiunto per addetto;
- Reddito per addetto;
- Durata e decumulo delle scorte.

2. **Indicatori elementari di anomalia.** Tali indicatori segnalano la presenza di profili contabili e/o gestionali atipici rispetto al settore e/o al modello organizzativo di riferimento o evidenziano incongruenze riconducibili ad ingiustificati disallineamenti tra le informazioni dichiarate nei modelli di rilevazione dei dati per l'applicazione degli ISA, ovvero tra queste e le informazioni presenti nei modelli dichiarativi e/o in altre banche dati, con riferimento a diverse annualità d'imposta. Gli indicatori partecipano al calcolo dell'indice sintetico di affidabilità fiscale soltanto quando l'anomalia è presente; trattandosi di indicatori riferibili unicamente ad anomalie, il relativo punteggio di affidabilità fiscale viene misurato o con una scala da 1 a 5 o con il valore 1 che evidenzia la presenza di una grave anomalia.

A questo gruppo appartengono gli indicatori elementari suddivisi nelle successive sezioni:

**Gestione caratteristica:**

- Costo del venduto e per la produzione di servizi negativo o nullo;
- Corrispondenza delle esistenze di prodotti finiti, materie prime e merci con le relative rimanenze;
- Corrispondenza delle esistenze di opere e servizi di durata ultrannuale con le relative rimanenze;
- Copertura delle spese per dipendente;
- Analisi dell'apporto di lavoro delle figure non dipendenti;
- Assenza del numero di associati in partecipazione in presenza dei relativi utili;
- Incidenza dei costi residuali di gestione;



- Margine operativo lordo negativo.

**Gestione dei beni strumentali:**

- Incidenza degli ammortamenti;
- Incidenza dei costi per beni mobili acquisiti in dipendenza di contratti per locazione finanziaria.

**Redditività:**

- Reddito operativo negativo;
- Risultato ordinario negativo.

**Gestione extra-caratteristica:**

- Incidenza degli accantonamenti;
- Incidenza degli oneri finanziari netti sul reddito operativo lordo.

**Attività non inerenti:**

- Tipologia di vendita: Provvigioni per intermediazione di vendita in conto terzi e/o conto deposito > 50% dei ricavi;
- Tipologia dell'offerta: Noleggio > 50% dei ricavi.

Le formule delle variabili e degli indicatori sono riportate nel **Sub Allegato 74.D**.



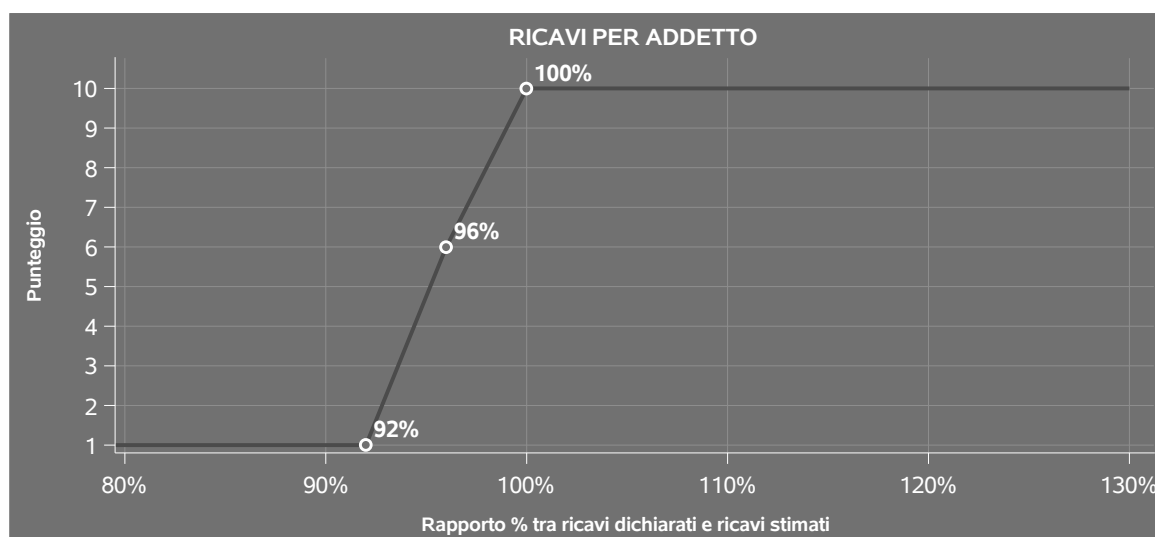
## INDICATORI ELEMENTARI DI AFFIDABILITÀ

### RICAVI PER ADDETTO

L'indicatore misura l'affidabilità dell'ammontare di ricavi che un'impresa consegue attraverso il processo produttivo con riferimento al contributo di ciascun addetto.

L'indicatore è calcolato come rapporto tra i ricavi dichiarati per addetto e i ricavi per addetto stimati.

A tale indicatore viene associato un punteggio che varia su una scala da 1 a 10. Quando i ricavi dichiarati sono maggiori o uguali rispetto a quelli stimati, ovvero il rapporto tra i ricavi dichiarati e i ricavi stimati presenta un valore pari o superiore ad 1, il punteggio assume valore 10; quando il citato rapporto presenta un valore pari o inferiore alla corrispondente soglia minima di riferimento<sup>1</sup>, il punteggio assume valore 1; quando tale rapporto presenta un valore compreso nell'intervallo tra la soglia minima e massima di riferimento, il punteggio è modulato<sup>2</sup> fra 1 e 10. Nel seguente grafico, per semplicità di rappresentazione, i valori sono rappresentati in forma percentuale approssimata all'intero.



I ricavi stimati sono determinati sulla base di una funzione di regressione dei "Ricavi per addetto" i cui coefficienti e la relativa interpretazione sono riportati nel **Sub Allegato 74.B**.

La stima dei "Ricavi per addetto" è personalizzata per singolo contribuente sulla base di uno specifico "coefficiente individuale", che misura le differenze nella produttività delle imprese (ad

<sup>1</sup>La soglia minima di riferimento è pari a  $\exp(-0,08846)$ , ovvero l'esponenziale dell'errore standard (sigma), con segno negativo, dei residui della funzione di stima dei ricavi per addetto.

<sup>2</sup>Punteggio =  $1+9x\{[\text{indicatore} - \exp(-\text{sigma})]/[1 - \exp(-\text{sigma})]\}$



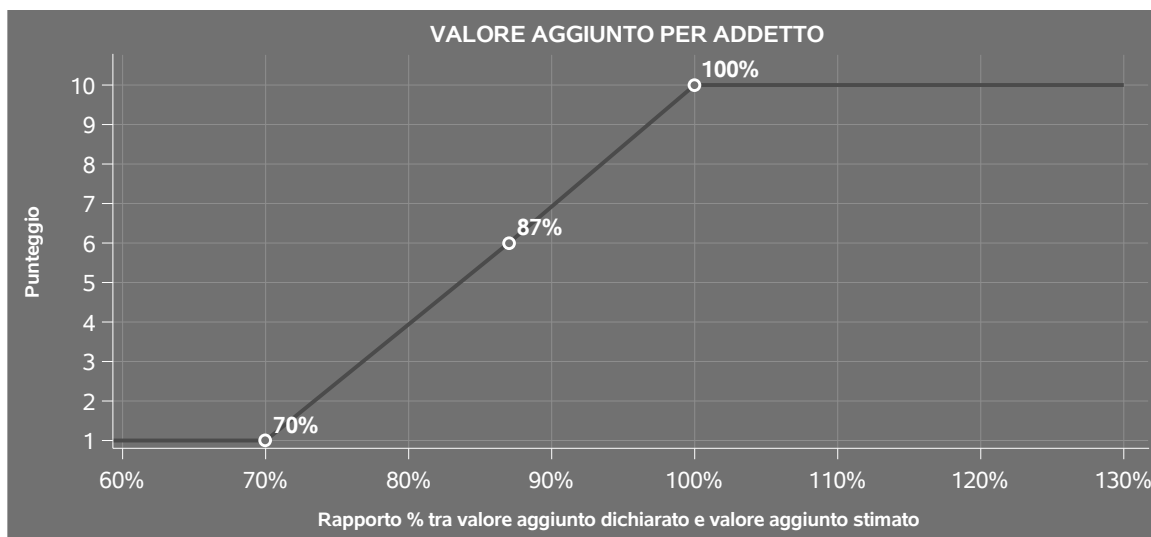
esempio, dovute a diverse abilità manageriali, potere di mercato, ecc.) e che risulta calcolato sulla base dei dati delle otto annualità di imposta precedenti relativi al medesimo contribuente. I criteri per la determinazione del coefficiente individuale sono riportati nell'**Allegato 89**.

## VALORE AGGIUNTO PER ADDETTO

L'indicatore misura l'affidabilità del valore aggiunto creato con riferimento al contributo di ciascun addetto.

L'indicatore è calcolato come rapporto tra il valore aggiunto dichiarato per addetto e il valore aggiunto per addetto stimato.

A tale indicatore viene associato un punteggio che varia su una scala da 1 a 10. Quando il valore aggiunto dichiarato è maggiore o uguale rispetto a quello stimato, ovvero il rapporto tra il valore aggiunto dichiarato e il valore aggiunto stimato presenta un valore pari o superiore ad 1, il punteggio assume valore 10; quando il citato rapporto presenta un valore pari o inferiore alla corrispondente soglia minima di riferimento<sup>3</sup>, il punteggio assume valore 1; quando tale rapporto presenta un valore compreso nell'intervallo tra la soglia minima e massima di riferimento, il punteggio è modulato<sup>4</sup> fra 1 e 10. Nel seguente grafico, per semplicità di rappresentazione, i valori sono rappresentati in forma percentuale approssimata all'intero.



Il valore aggiunto stimato è determinato sulla base di una funzione di regressione del "Valore aggiunto per addetto" i cui coefficienti e la relativa interpretazione sono riportati nel **Sub Allegato 74.C**.

<sup>3</sup>La soglia minima di riferimento è pari a  $\exp(-0,36198)$ , ovvero l'esponenziale dell'errore standard (sigma), con segno negativo, dei residui della funzione di stima del valore aggiunto per addetto.

<sup>4</sup>Punteggio =  $1+9x\{[\text{indicatore} - \exp(-\text{sigma})]/[1 - \exp(-\text{sigma})]\}$



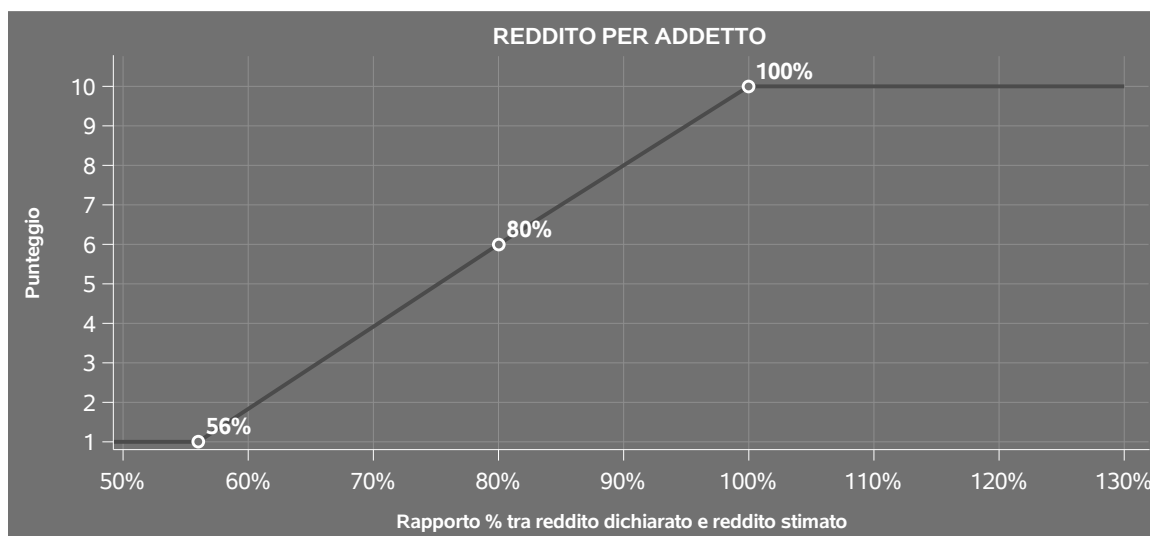
La stima del "Valore aggiunto per addetto" è personalizzata per singolo contribuente sulla base di uno specifico "coefficiente individuale", che misura le differenze nella produttività delle imprese (ad esempio, dovute a diverse abilità manageriali, potere di mercato, ecc.) e che risulta calcolato sulla base dei dati delle otto annualità di imposta precedenti relativi al medesimo contribuente. I criteri per la determinazione del coefficiente individuale sono riportati nell'**Allegato 89**.

## REDDITO PER ADDETTO

L'indicatore misura l'affidabilità del reddito che un soggetto economico realizza in un determinato periodo di tempo con riferimento al contributo di ciascun addetto.


L'indicatore è calcolato come rapporto tra il reddito dichiarato per addetto e il reddito per addetto stimato.

A tale indicatore viene associato un punteggio che varia su una scala da 1 a 10. Quando il reddito dichiarato è maggiore o uguale rispetto a quello stimato ovvero il rapporto tra reddito dichiarato e reddito stimato presenta un valore pari o superiore ad 1, il punteggio assume valore 10; quando il citato rapporto presenta un valore pari o inferiore alla corrispondente soglia minima di riferimento<sup>5</sup> o il reddito dichiarato è negativo, il punteggio assume valore 1; quando tale rapporto presenta un valore compreso nell'intervallo tra la soglia minima e massima di riferimento, il punteggio è modulato<sup>6</sup> fra 1 e 10. Nel seguente grafico, per semplicità di rappresentazione, i valori sono rappresentati in forma percentuale approssimata all'intero.



<sup>5</sup>La soglia minima di riferimento è pari a  $\exp(-0,58782)$ , ovvero l'esponenziale della deviazione standard ( $\sigma$ ), con segno negativo, del logaritmo del rapporto tra reddito per addetto dichiarato e reddito per addetto dichiarato più la differenza tra valore aggiunto per addetto stimato e dichiarato.

<sup>6</sup>Punteggio =  $1+9x\{[\text{indicatore} - \exp(-\sigma)]/[1 - \exp(-\sigma)]\}$



Il reddito stimato è pari alla somma del reddito dichiarato e dell'eventuale maggior valore aggiunto stimato.

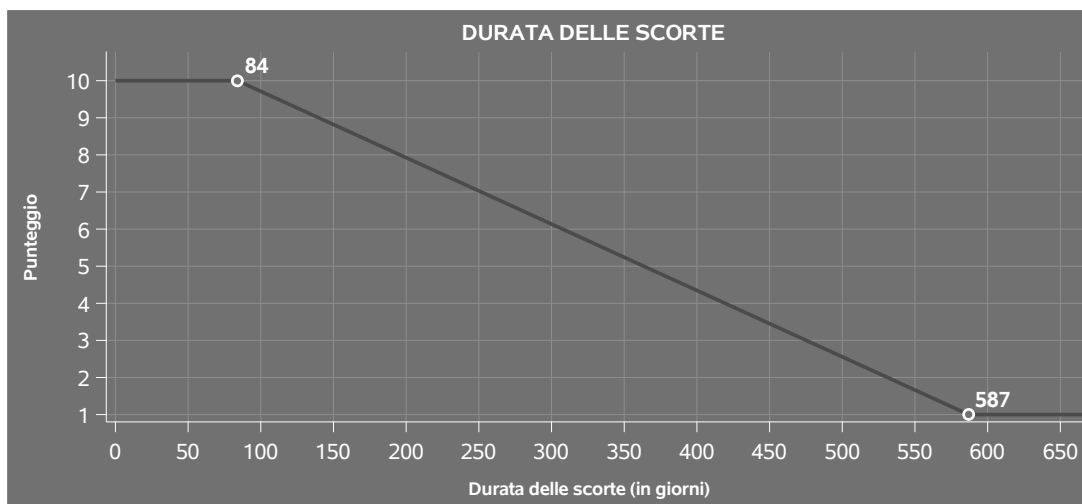
## DURATA E DECUMULO DELLE SCORTE

L'indicatore "Durata e decumulo delle scorte" è un indicatore composito costituito dalla media semplice dei punteggi dei due indicatori elementari "Durata delle scorte" e "Decumulo delle scorte".

### ● DURATA DELLE SCORTE

L'indicatore misura i giorni di permanenza media delle scorte in magazzino.


A tale indicatore viene associato un punteggio che varia su una scala da 1 a 10. Quando la "Durata delle scorte" presenta un valore pari o inferiore alla soglia minima di riferimento, il punteggio assume valore 10; quando la durata delle scorte presenta un valore pari o superiore alla corrispondente soglia massima di riferimento, il punteggio assume valore 1; quando la durata delle scorte presenta un valore compreso nell'intervallo tra la soglia minima e massima di riferimento, il punteggio è modulato<sup>7</sup> fra 1 e 10.



I dati riportati nel grafico sono riferiti al MoB 2.

Le soglie di riferimento (esprese in numero di giorni) sono differenziate per "Modello di Business" come di seguito riportato:

<sup>7</sup>Punteggio =  $10 - 9x \frac{(\text{indicatore} - \text{soglia minima})}{(\text{soglia massima} - \text{soglia minima})}$



	<b>Modalità di distribuzione</b>	<b>Soglia minima</b>	<b>Soglia massima</b>
<b>MoB 1</b>	Tutti i soggetti	40,00	373,00
<b>MoB 2</b>	Tutti i soggetti	84,00	587,00
<b>MoB 3</b>	Tutti i soggetti	69,00	419,00
<b>MoB 4</b>	Tutti i soggetti	21,00	305,00
<b>MoB 5</b>	Tutti i soggetti	18,00	234,00
<b>MoB 6</b>	Tutti i soggetti	21,00	273,00
<b>MoB 7</b>	Tutti i soggetti	26,00	335,00
<b>MoB 8</b>	Tutti i soggetti	11,00	213,00

Per ogni singolo soggetto, i valori soglia sono ottenuti come media, ponderata con le relative probabilità di appartenenza, dei valori di riferimento individuati per gruppo omogeneo.

- **DECUMULO DELLE SCORTE**

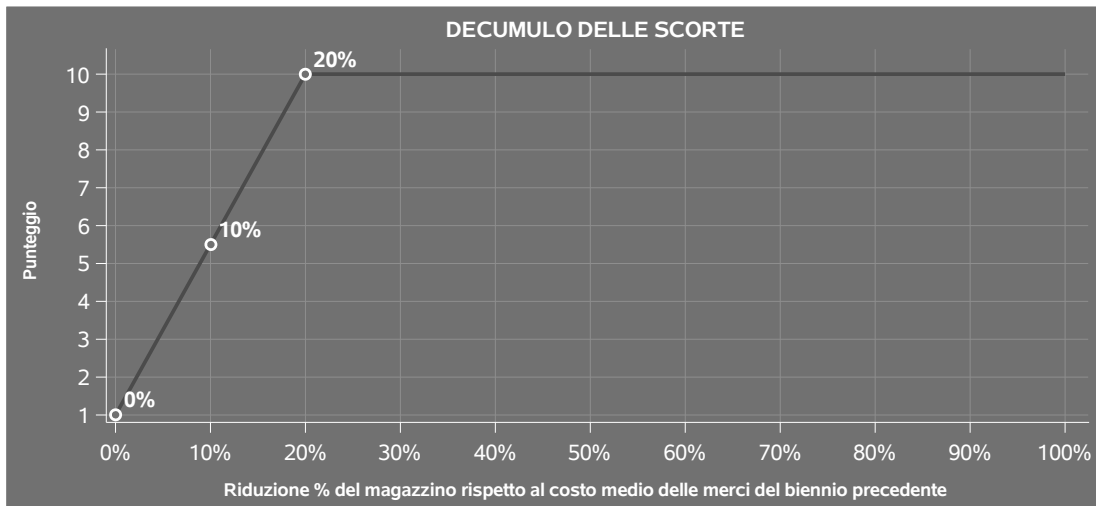
L'indicatore di "Decumulo delle scorte" fornisce una misura dello smobilizzo delle giacenze di magazzino nel corso dell'anno.

A tale indicatore viene associato un punteggio che varia su una scala da 1 a 10. Quando il "Decumulo delle scorte" presenta un valore pari o inferiore alla soglia minima di riferimento, pari a **zero**, il punteggio assume valore 1; quando il "Decumulo delle scorte" presenta un valore pari o superiore alla corrispondente soglia massima di riferimento (**0,20**), il punteggio assume valore 10; quando il "Decumulo delle scorte" presenta un valore compreso nell'intervallo tra la soglia minima e massima di riferimento, il punteggio è modulato<sup>8</sup> fra 1 e 10. Nel seguente grafico, per semplicità di rappresentazione, i valori sono rappresentati in forma percentuale.

<sup>8</sup>Punteggio = 1 + 9x(indicatore/0,20)







L'indicatore di "Decumulo delle scorte" è **applicato** quando il suo punteggio è superiore al punteggio dell'indicatore "Durata delle scorte".

In caso di inapplicabilità dell'indicatore "Decumulo delle scorte", il punteggio dell'indicatore composito "Durata e decumulo delle scorte" sarà pari a quello del solo indicatore "Durata delle scorte".



---

## INDICATORI ELEMENTARI DI ANOMALIA

---

### GESTIONE CARATTERISTICA

#### **COSTO DEL VENDUTO E PER LA PRODUZIONE DI SERVIZI NEGATIVO O NULLO**

L'indicatore evidenzia situazioni di anomalia relative al costo del venduto e per la produzione di servizi.

Nel caso in cui tale costo sia negativo o nullo, l'indicatore è **applicato** e il relativo punteggio assume valore 1.

#### **CORRISPONDENZA DELLE ESISTENZE DI PRODOTTI FINITI, MATERIE PRIME E MERCI CON LE RELATIVE RIMANENZE**

L'indicatore monitora la corrispondenza tra il valore delle "Esistenze iniziali relative a merci, prodotti finiti, materie prime e sussidiarie, semilavorati e ai servizi non di durata ultrannuale", comprensive di quelle relative a prodotti soggetti ad aggio o ricavo fisso, e le relative rimanenze finali dichiarate per il periodo di imposta precedente.

Nel caso in cui la differenza, in valore assoluto, tra i due importi sia superiore a 100 euro più il 5% delle rimanenze finali dell'anno precedente, l'indicatore è **applicato** e il relativo punteggio assume valore 1.


L'indicatore è **applicabile** solo se per il periodo di imposta precedente il contribuente ha applicato gli indici sintetici di affidabilità fiscale per una attività di impresa.

#### **CORRISPONDENZA DELLE ESISTENZE DI OPERE E SERVIZI DI DURATA ULTRANNUALE CON LE RELATIVE RIMANENZE**

L'indicatore monitora la corrispondenza tra il valore delle "Esistenze iniziali relative ad opere, forniture e servizi di durata ultrannuale" e le relative rimanenze finali dichiarate per il periodo di imposta precedente.

Nel caso in cui la differenza, in valore assoluto, tra i due importi sia superiore a 100 euro più il 5% delle rimanenze finali dell'anno precedente, l'indicatore è **applicato** e il relativo punteggio assume valore 1.

L'indicatore è **applicabile** solo se per il periodo di imposta precedente il contribuente ha applicato gli indici sintetici di affidabilità fiscale per una attività di impresa.



## COPERTURA DELLE SPESE PER DIPENDENTE

L'indicatore verifica che l'impresa generi un valore aggiunto per addetto coerente con le spese per dipendente.

L'indicatore è **calcolato** come rapporto tra le spese per dipendente e il valore aggiunto per addetto<sup>9</sup>. Le spese per dipendente sono calcolate come rapporto tra le "Spese per lavoro dipendente e per altre prestazioni diverse da lavoro dipendente afferenti l'attività dell'impresa", al netto delle "Spese per prestazioni rese da professionisti esterni", delle "Spese per collaboratori coordinati e continuativi" e delle "Spese per compensi corrisposti ai soci per l'attività di amministratore (società di persone)", e il numero dipendenti.

Nel caso in cui il rapporto tra le spese per dipendente e il valore aggiunto per addetto assuma valori superiori all'unità l'indicatore è **applicato** e il relativo punteggio assume valore 1.

## ANALISI DELL'APPORTO DI LAVORO DELLE FIGURE NON DIPENDENTI

L'indicatore monitora la corretta compilazione dell'apporto di lavoro delle figure non dipendenti.


A tal fine, per ciascuna figura di addetto non dipendente (collaboratori familiari, familiari diversi, associati in partecipazione, soci amministratori, soci non amministratori) e a seconda della natura giuridica dell'impresa di appartenenza, è stato definito un valore percentuale minimo di apporto di lavoro per addetto, differenziato per numero di addetti per figura di addetto non dipendente (si veda la tabella seguente).

Tale valore rappresenta la soglia minima di riferimento dell'apporto di lavoro delle figure non dipendenti.

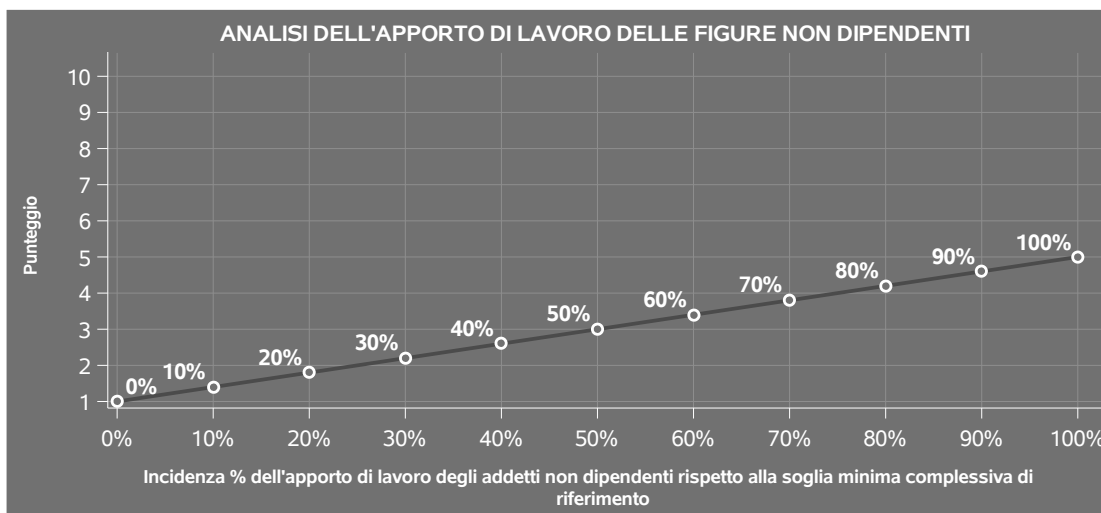
### Soglia minima percentuale di apporto di lavoro per addetto delle figure non dipendenti

NATURA GIURIDICA	Numero addetti per figura	COLLABORATORI FAMILIARI	FAMILIARI DIVERSI	ASSOCIATI IN PARTECIPAZIONE	SOCI AMMINISTRATORI	SOCI NON AMMINISTRATORI
Persone fisiche	1	50	30	10		
	2	50	30	8		
	3	50	30	5		
	4	50	30	3		
	5	50	30	2		
	>5	50	30	1		
Società di persone	1		30	10	100	20
	2		30	8	75	15
	3		30	5	67	13
	4		30	3	63	13
	5		30	2	60	8
	>5		30	1	50	4
Società di capitali e enti non commerciali	1		30	10	50	10
	2		30	8	38	8
	3		30	5	33	5
	4		30	3	31	3
	5		30	2	28	2
	>5		30	1	16	1

<sup>9</sup>Quando il denominatore dell'indicatore "Copertura delle spese per dipendente" è non positivo, l'indicatore **non è applicato**.



Nel caso in cui la percentuale complessiva di apporto di lavoro degli addetti non dipendenti dichiarata sia inferiore alla soglia minima complessiva di riferimento, l'indicatore è **applicato** e il relativo punteggio<sup>10</sup> assume un valore compreso tra 1 e 5, come da grafico successivo.



## ASSENZA DEL NUMERO DI ASSOCIATI IN PARTECIPAZIONE IN PRESENZA DEI RELATIVI UTILI

L'indicatore evidenzia situazioni di anomalia nei casi di mancata dichiarazione dell'apporto di lavoro degli "Associati in partecipazione" in presenza degli "Utili spettanti agli associati in partecipazione con apporti di solo lavoro".

Nel caso in cui si verifichi tale anomalia, l'indicatore è **applicato** e il relativo punteggio assume valore 1.

## INCIDENZA DEI COSTI RESIDUALI DI GESTIONE


L'indicatore verifica che le voci di costo relative agli oneri diversi di gestione e alle altre componenti negative costituiscano una plausibile componente residuale di costo.

L'indicatore è **calcolato** come rapporto percentuale tra i costi residuali di gestione e i costi totali.

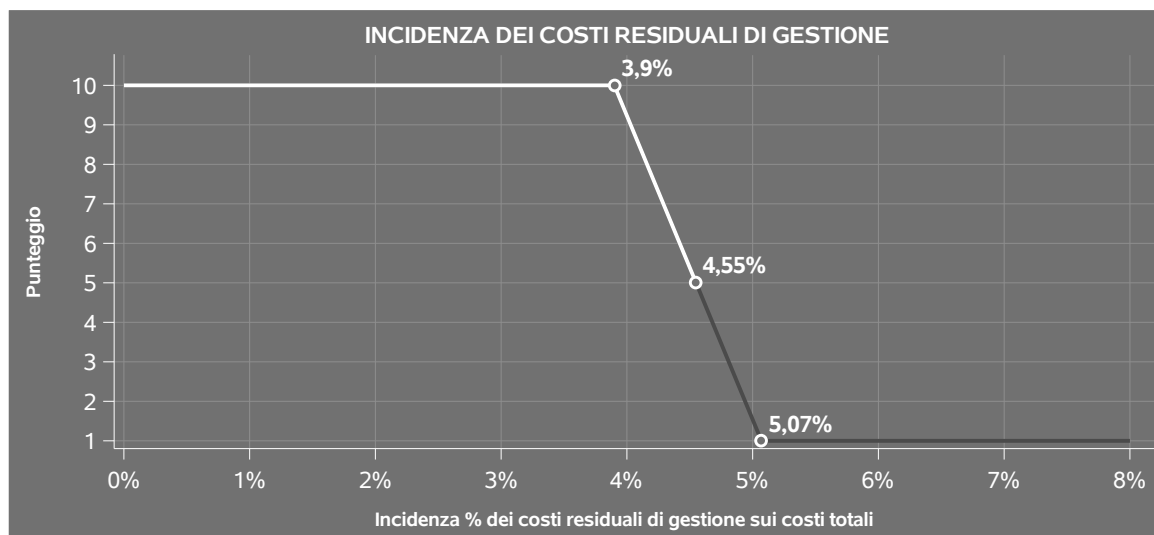
Qualora i costi totali siano uguali a zero, l'indicatore non è **applicabile**.

All'indicatore "Incidenza dei costi residuali di gestione" viene associato un punteggio che varia su una scala da 1 a 10. Quando l'indicatore presenta un valore pari o inferiore alla corrispondente soglia minima di riferimento, il punteggio assume valore 10; quando l'indicatore presenta un valore pari o superiore alla corrispondente soglia massima di riferimento, il punteggio assume valore 1; quando

<sup>10</sup>Punteggio =  $1+4 \times (\text{apporto di lavoro degli addetti non dipendenti} / \text{soglia minima complessiva di riferimento})$



l'indicatore presenta un valore compreso nell'intervallo tra la soglia minima e massima di riferimento, il punteggio è modulato<sup>11</sup> fra 1 e 10.




I dati riportati nel grafico sono riferiti al MoB 2.

Le soglie di riferimento (esprese in percentuale) sono differenziate per "Modello di Business" come di seguito riportato:

	<b>Modalità di distribuzione</b>	<b>Soglia minima</b>	<b>Soglia massima</b>
<b>MoB 1</b>	Tutti i soggetti	2,86	3,73
<b>MoB 2</b>	Tutti i soggetti	3,90	5,07
<b>MoB 3</b>	Tutti i soggetti	2,86	3,73
<b>MoB 4</b>	Tutti i soggetti	2,86	3,73
<b>MoB 5</b>	Tutti i soggetti	2,86	3,73
<b>MoB 6</b>	Tutti i soggetti	2,86	3,73
<b>MoB 7</b>	Tutti i soggetti	2,86	3,73
<b>MoB 8</b>	Tutti i soggetti	3,90	5,07

<sup>11</sup>Punteggio =  $10 - 9 \times \frac{(\text{indicatore} - \text{soglia minima})}{(\text{soglia massima} - \text{soglia minima})}$



Per ogni singolo soggetto, i valori soglia sono ottenuti come media, ponderata con le relative probabilità di appartenenza, dei valori di riferimento individuati per gruppo omogeneo. L'indicatore è **applicato** quando il relativo punteggio è non superiore a 5.

## MARGINE OPERATIVO LORDO NEGATIVO

L'indicatore evidenzia situazioni di anomalia relative al margine operativo lordo.

Nel caso in cui detto margine sia negativo e il valore aggiunto sia positivo, l'indicatore è **applicato** e il relativo punteggio assume valore 1.

## GESTIONE DEI BENI STRUMENTALI

### INCIDENZA DEGLI AMMORTAMENTI

L'indicatore verifica la coerenza tra ammortamenti per beni mobili strumentali e relativo valore.

L'indicatore è **calcolato** come rapporto percentuale tra gli ammortamenti per beni mobili strumentali, al netto dei beni di costo unitario non superiore a 516,46 euro e il valore dei beni strumentali mobili in proprietà, al netto dei beni di costo unitario non superiore a 516,46 euro, parametrato alla quota di mesi di attività nel corso del periodo di imposta (numero di mesi di attività nel corso del periodo di imposta / 12).

Nel caso in cui il valore dell'indicatore sia superiore al valore della soglia massima di riferimento (30%), l'indicatore è **applicato** e il relativo punteggio assume valore 1.

Qualora l'importo degli ammortamenti per beni mobili strumentali, al netto dei beni di costo unitario non superiore a 516,46 euro, sia positivo e il valore dei beni strumentali mobili in proprietà, al netto dei beni di costo unitario non superiore a 516,46 euro, sia pari a zero, l'indicatore è **applicato** e il relativo punteggio assume valore 1.

### INCIDENZA DEI COSTI PER BENI MOBILI ACQUISITI IN DIPENDENZA DI CONTRATTI PER LOCAZIONE FINANZIARIA

L'indicatore verifica la coerenza tra canoni di leasing e valore dei relativi beni strumentali acquisiti in leasing.

L'indicatore è **calcolato** come rapporto percentuale tra i "Canoni per beni mobili acquisiti in dipendenza di contratti di locazione finanziaria, ad esclusione dei canoni di leasing fiscalmente deducibili oltre il periodo di durata del contratto", e il "Valore dei beni strumentali mobili relativo a beni acquisiti in dipendenza di contratti di locazione finanziaria", parametrato alla quota di mesi di attività nel corso del periodo di imposta (numero di mesi di attività nel corso del periodo di imposta/12).



Nel caso in cui il valore dell'indicatore sia superiore al valore della soglia massima di riferimento (60%), l'indicatore è **applicato** e il relativo punteggio assume valore 1.

Qualora i "Canoni per beni mobili acquisiti in dipendenza di contratti di locazione finanziaria, ad esclusione dei canoni di leasing fiscalmente deducibili oltre il periodo di durata del contratto", siano positivi e il "Valore dei beni strumentali mobili relativo a beni acquisiti in dipendenza di contratti di locazione finanziaria" sia pari a zero, l'indicatore è **applicato** e il relativo punteggio assume valore 1.

## **REDDITIVITÀ**

### **REDDITO OPERATIVO NEGATIVO**

L'indicatore intercetta le situazioni in cui il reddito operativo è minore di zero.

Qualora si verifichi questa condizione e il margine operativo lordo sia positivo, l'indicatore è **applicato** e il relativo punteggio assume valore 1.

### **RISULTATO ORDINARIO NEGATIVO**

L'indicatore intercetta le situazioni in cui il risultato ordinario è minore di zero.

Qualora si verifichi questa condizione, l'indicatore è **applicato** e il relativo punteggio assume valore 1.

## **GESTIONE EXTRA-CARATTERISTICA**

### **INCIDENZA DEGLI ACCANTONAMENTI**

L'indicatore verifica la plausibilità degli accantonamenti rispetto alla capacità dell'impresa di produrre reddito attraverso la propria gestione caratteristica.

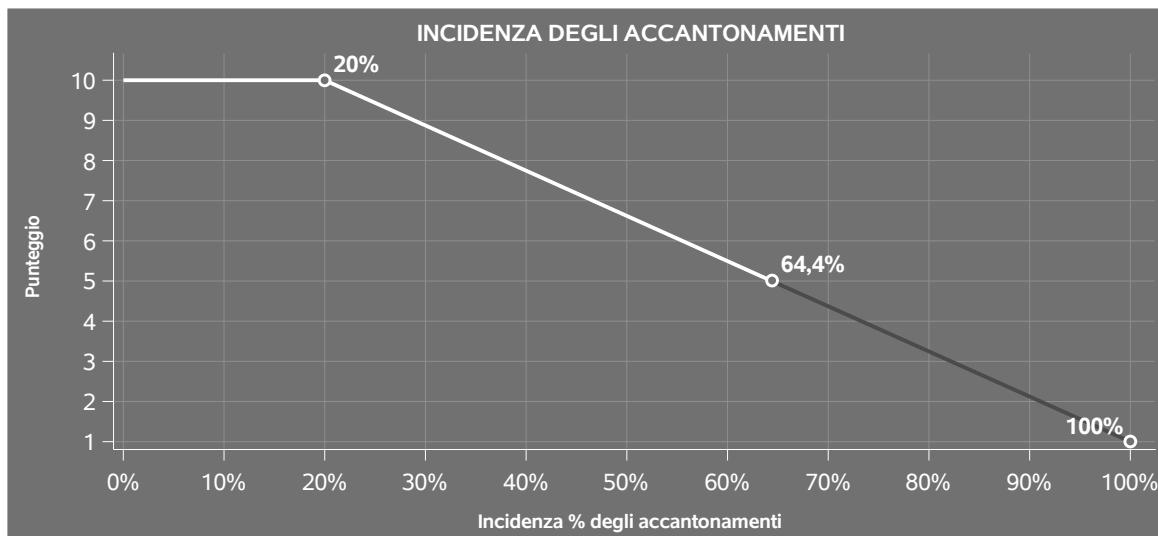
L'indicatore è **calcolato** come rapporto percentuale tra gli "Accantonamenti" e il margine operativo lordo.

Qualora gli "Accantonamenti" siano uguali a zero, l'indicatore non è **applicabile**.

All'indicatore "Incidenza degli accantonamenti" viene associato un punteggio che varia su una scala da 1 a 10. Quando l'indicatore presenta un valore pari o inferiore alla corrispondente soglia minima di riferimento (20%), il punteggio assume valore 10; quando l'indicatore presenta un valore pari o superiore alla corrispondente soglia massima di riferimento (100%), il punteggio assume valore 1; quando l'indicatore presenta un valore compreso nell'intervallo tra la soglia minima e massima di riferimento, il punteggio è modulato<sup>12</sup> fra 1 e 10.

<sup>12</sup>Punteggio =  $10 - 9 \times \frac{(\text{indicatore} - \text{soglia minima})}{(\text{soglia massima} - \text{soglia minima})}$





L'indicatore è **applicato** quando il relativo punteggio è non superiore a 5.

Qualora il margine operativo lordo sia non positivo, l'indicatore è **applicato** ed assume punteggio pari ad 1.

### INCIDENZA DEGLI ONERI FINANZIARI NETTI SUL REDDITO OPERATIVO LORDO

L'indicatore verifica la plausibilità dell'indebitamento finanziario dell'impresa, permettendo di evidenziare eventuali squilibri tra la gestione operativa (comprensiva di ammortamenti e canoni per beni mobili acquisiti in dipendenza di contratti di locazione finanziaria) e la gestione finanziaria.

L'indicatore è **calcolato** come rapporto percentuale tra gli oneri finanziari netti e il reddito operativo lordo.

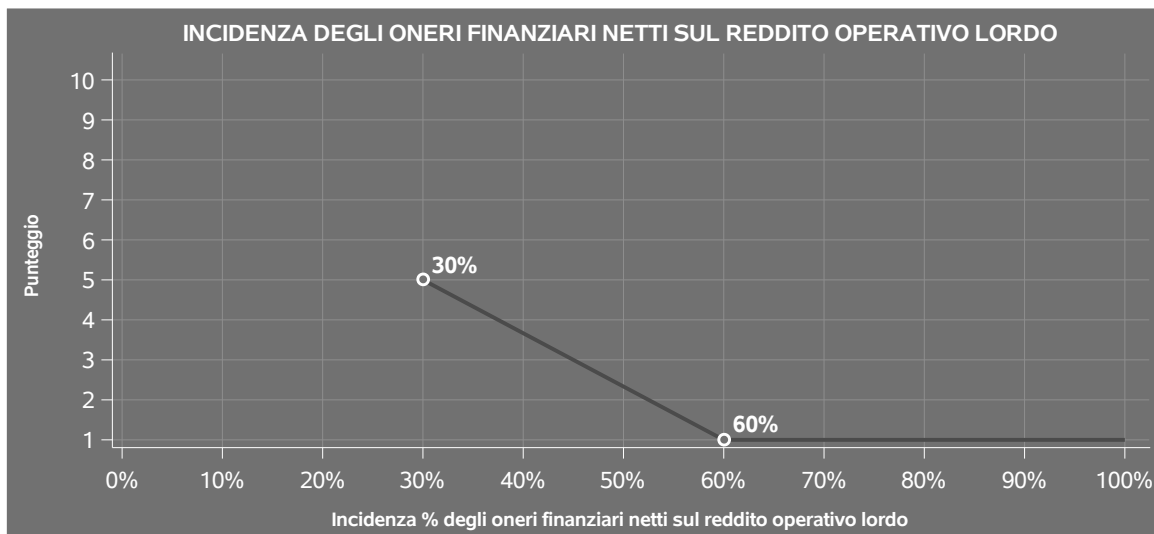
Qualora gli oneri finanziari netti siano non positivi, l'indicatore non è **applicabile**.

All'indicatore "Incidenza degli oneri finanziari netti sul reddito operativo lordo" viene associato un punteggio che varia su una scala da 1 a 5. Quando l'indicatore presenta un valore pari o superiore alla corrispondente soglia massima di riferimento (**60%**) il punteggio assume valore 1; quando l'indicatore presenta un valore superiore alla soglia minima (**30%**) e inferiore alla soglia massima di riferimento, il punteggio è modulato<sup>13</sup> fra 1 e 5.

<sup>13</sup>Punteggio =  $5 - 4 \times \frac{(\text{indicatore} - \text{soglia minima})}{(\text{soglia massima} - \text{soglia minima})}$







Qualora il reddito operativo lordo sia non positivo l'indicatore è **applicato** e assume punteggio pari ad 1.

In assenza di anomalia, l'indicatore non è applicato e il relativo punteggio di affidabilità non è calcolato.

## ATTIVITÀ NON INERENTI

Gli indicatori di questa tipologia individuano situazioni in cui il contribuente svolge in prevalenza attività economiche non rientranti nell'ambito di applicazione dell'ISA di riferimento.


Di seguito sono riportate le attività non inerenti.

### **TIPOLOGIA DI VENDITA: PROVVIGIONI PER INTERMEDIAZIONE DI VENDITA IN CONTO TERZI E/O CONTO DEPOSITO > 50% DEI RICAVI**

Qualora il contribuente abbia indicato di derivare più del 50% dei ricavi da "Provvigioni per intermediazione di vendita in conto terzi e/o conto deposito", l'indicatore è **applicato** e il punteggio è pari a 1.

### **TIPOLOGIA DELL'OFFERTA: NOLEGGIO > 50% DEI RICAVI**

Qualora il contribuente abbia indicato di derivare più del 50% dei ricavi da "Noleggio", l'indicatore è **applicato** e il punteggio è pari a 1.



## SUB ALLEGATI

### SUB ALLEGATO 74.A - ASSEGNAZIONE AI MOB

In fase di applicazione, per l'assegnazione dei contribuenti ai MoB viene utilizzata una combinazione di due tecniche statistiche di tipo multivariato (analisi fattoriali e modelli di mistura finita) che utilizza le seguenti variabili:


Analisi fattoriale	Nome variabile	Descrizione variabile
Funzione logistica	TIPVEN_SEDE_P	Tipologia di vendita al banco e/o a libero servizio (cash and carry)
	TIPVEN_TERR_NORETE_P	Vendita sul territorio senza agenti o altri addetti alla vendita
	TIPVEN_TERR_RETE_P	Vendita sul territorio con agenti o altri addetti alla vendita
Funzione informativa	MERCE_ELETTRONICA_PREV	Tipologia dell'offerta: Elettrodomestici, ricambi e parti e accessori per elettrodomestici e per elettronica di consumo, elettronica di consumo audio e video e supporti audio e video, antifurti e sistemi di sorveglianza (prevalente)
	MERCE_ELETTRICO_PREV	Tipologia dell'offerta: Materiale elettrico (prevalente)
	NEW_MERCE_CASAL_P	Tipologia dell'offerta: Casalinghi, posateria, vetreria, cristalleria, ceramiche e porcellane
	NEW_MERCE_ILLUMINAZ_P	Tipologia dell'offerta: Apparecchi e materiale di illuminazione
	NEW_MERCE_TELEFONIA_P	Tipologia dell'offerta: Telefonia e ricambi e accessori per la telefonia



Analisi fattoriale	Nome variabile	Descrizione variabile
Gestione rete commerciale	INCID_ADD_AGEN_NODIP_SU_ADD_P	Incidenza del numero di agenti/rappresentanti sul territorio non dipendenti, sul totale degli addetti e agenti
	INCID_ADD_VEN_SU_ADD_P	Incidenza del numero di addetti alla vendita sul territorio dipendenti, sul totale degli addetti

Sulla base di tali variabili, il contribuente viene assegnato ad uno o più MoB attraverso l'attribuzione di una probabilità di appartenenza, come descritto nell'**Allegato 88**.


Le matrici ed i vettori per il calcolo delle probabilità di appartenenza ai MoB sono riportati nell'**Allegato 90**.




### SUB ALLEGATO 74.B - FUNZIONE "RICAVI PER ADDETTO"

Di seguito viene riportato l'elenco delle variabili e dei coefficienti della funzione di regressione "Ricavi per addetto", con la spiegazione dei coefficienti.

	VARIABILI		COEFFICIENTE	INTERPRETAZIONE DEL COEFFICIENTE STIMATO	
<b>INPUT PRODUTTIVI</b>	Costi intermedi	(*)	0,553358709455017	Un aumento dell'1% della variabile determina un aumento dello 0,55% del Ricavo stimato	
	Spese per lavoro dipendente al netto dei compensi corrisposti ai soci per l'attività di amministratore	(*)	0,069525321244637	Un aumento dell'1% della variabile determina un aumento dello 0,07% del Ricavo stimato	
	Valore dei beni strumentali	(*)	0,016692370202496	Un aumento dell'1% della variabile determina un aumento dello 0,02% del Ricavo stimato	
	Canoni relativi a beni mobili acquisiti in dipendenza di contratti di locazione finanziaria	(*)	0,010726904792245	Un aumento dell'1% della variabile determina un aumento dello 0,01% del Ricavo stimato	
	Ammortamenti per beni mobili strumentali	(*)	0,017383103006495	Un aumento dell'1% della variabile determina un aumento dello 0,02% del Ricavo stimato	
	<b>VARIABILI STRUTTURALI</b>	Pensionato titolare della ditta individuale con numero di Addetti non superiore a due		-0,03113217772295	La condizione di 'Pensionato titolare della ditta individuale con numero di Addetti non superiore a due' determina una diminuzione del 3,11% del Ricavo stimato



	VARIABILI		COEFFICIENTE	INTERPRETAZIONE DEL COEFFICIENTE STIMATO
	(Tipologia dell'offerta: Servizi di installazione, assistenza tecnica e riparazione)/100		0,119933390014047	Un aumento dell'1% della variabile determina un aumento dello 0,12% del Ricavo stimato
	(Tipologia dell'offerta: Noleggio)/100		0,166790835217362	Un aumento dell'1% della variabile determina un aumento dello 0,17% del Ricavo stimato
	Periodo d'imposta 2020		-0,015516884987227	In corrispondenza del periodo d'imposta 2020 si ha una flessione dell'1,55% del Ricavo stimato
<b>MODELLI DI BUSINESS (MoB)</b>	Probabilità di appartenenza al MoB 1 — Imprese all'ingrosso che effettuano prevalentemente vendita sul territorio senza ricorrere a una rete commerciale di elettrodomestici, ricambi e parti e accessori per elettrodomestici e per elettronica di consumo, elettronica di consumo audio e video e supporti audio e video, antifurti e sistemi di sorveglianza		-0,00976766515508	L'appartenenza al MoB determina una diminuzione dello 0,98% del Ricavo stimato
	Probabilità di appartenenza al MoB 2 — Imprese all'ingrosso che effettuano prevalentemente vendita sul territorio senza ricorrere a una rete commerciale di casalinghi, posateria, vetreria, cristalleria, ceramiche e porcellane		-0,012433867517251	L'appartenenza al MoB determina una diminuzione dell'1,24% del Ricavo stimato



MISURE DI CICLO DI SETTORE	VARIABILI	COEFFICIENTE	INTERPRETAZIONE DEL COEFFICIENTE STIMATO
ECONOMIE DI SCALA E/O SOSTITUZIONE	Tasso di occupazione a livello regionale	0,001774256743333	Una diminuzione di un punto della variabile determina una flessione dello 0,18% del Ricavo stimato
	(Costi intermedi, quota fino a 700.000 euro per addetto) elevato a 2	(*) 0,031525942333815	Un aumento dell'1% della variabile determina un aumento dello 0,03% del Ricavo stimato
	(Costi intermedi) x (Spese per lavoro dipendente al netto dei compensi corrisposti ai soci per l'attività di amministratore)	(****) -0,000757871883641	Un aumento dell'1% della variabile determina una diminuzione dello 0,001% del Ricavo stimato
INTERCETTA	Valore dell'intercetta del modello di stima	1,455364780419114	
Coefficiente di rivalutazione		1	
Coefficiente individuale	Vedasi Allegato 89		

(\*) Le variabili contabili (XC) sono utilizzate in stima come  $LN[1 + XC / (N^{\circ}addetti \times 1.000)]$  o  $LN[1 + MIN\{XC / (N^{\circ}addetti \times 1.000), \text{quota valore in migliaia pro capite}\}]$


(\*\*) Le variabili numeriche (XN) sono utilizzate in stima come  $LN[1 + XN / (N^{\circ}addetti)]$  o  $LN[1 + MIN\{XN / (N^{\circ}addetti), \text{quota valore pro capite}\}]$

(\*\*\*) La variabile relativa al numero degli addetti è utilizzata in stima come  $LN(1 + N^{\circ}addetti)$

(\*\*\*\*) Ciascuna variabile (XS) del prodotto è utilizzata in stima come  $LN(1 + XS)$

Le variabili dipendenti sono utilizzate in stima come  $LN[1 + YC / (N^{\circ}addetti \times 1.000)]$ , dove: YC è uguale a Ricavi oppure Compensi oppure Valore aggiunto.


Le misure di ciclo settoriale relative al periodo di imposta di applicazione saranno pubblicate con apposito Decreto ai sensi dell'art. 9-bis comma 2 del DL 50 del 24 aprile 2017 convertito nella Legge n. 96 del 21 giugno 2017.




### SUB ALLEGATO 74.C - FUNZIONE "VALORE AGGIUNTO PER ADDETTO"

Di seguito viene riportato l'elenco delle variabili e dei coefficienti della funzione di regressione "Valore aggiunto per addetto", con la spiegazione dei coefficienti.

INPUT PRODUTTIVI	VARIABILI	COEFFICIENTE	INTERPRETAZIONE DEL COEFFICIENTE STIMATO
	Costi intermedi	(*) 0,316455072444716	Un aumento dell'1% della variabile determina un aumento dello 0,32% del VA stimato
	Spese per lavoro dipendente al netto dei compensi corrisposti ai soci per l'attività di amministratore	(*) 0,242830147602651	Un aumento dell'1% della variabile determina un aumento dello 0,24% del VA stimato
	Ammortamenti per beni mobili strumentali	(*) 0,097737772232222	Un aumento dell'1% della variabile determina un aumento dello 0,10% del VA stimato
	Canoni relativi a beni immobili	(*) -0,026042988040475	Un aumento dell'1% della variabile determina una diminuzione dello 0,03% del VA stimato
	Valore dei beni strumentali	(*) 0,081005713780949	Un aumento dell'1% della variabile determina un aumento dello 0,08% del VA stimato
	Quota dei Collaboratori familiari e dei Soci, escluso il primo, e/o associati	0,1949949993132371	Un aumento dell'1% della variabile determina un aumento dello 0,19% del VA stimato



VARIABILI STRUTTURALI	VARIABILI		COEFFICIENTE	INTERPRETAZIONE DEL COEFFICIENTE STIMATO
	Pensionato titolare della ditta individuale con numero di Addetti non superiore a due		-0,116978195189855	La condizione di Pensionato titolare della ditta individuale con numero di Addetti non superiore a due' determina una diminuzione dell'11,70% del VA stimato
	(Tipologia dell'offerta: Servizi di installazione, assistenza tecnica e riparazione)/100		0,272316709073379	Un aumento dell'1% della variabile determina un aumento dello 0,27% del VA stimato
	(Tipologia dell'offerta: Noleggio)/100		0,372266314948675	Un aumento dell'1% della variabile determina un aumento dello 0,37% del VA stimato
	Periodo d'imposta 2020		-0,103414094507867	In corrispondenza del periodo d'imposta 2020 si ha una flessione del 10,34% del VA stimato
<b>MODELLI DI BUSINESS (MoB)</b>	Probabilità di appartenenza al MoB 2 — Imprese all'ingrosso che effettuano prevalentemente vendita sul territorio senza ricorrere a una rete commerciale di casalinghi, posateria, vetreria, cristalleria, ceramiche e porcellane		-0,070420575539963	L'appartenenza al MoB determina una diminuzione del 7,04% del VA stimato
	Probabilità di appartenenza al MoB 5 — Imprese all'ingrosso che effettuano prevalentemente vendita sul territorio senza ricorrere a una rete commerciale di telefonia e ricambi e accessori per la telefonia		-0,0626032266258	L'appartenenza al MoB determina una diminuzione del 6,26% del VA stimato





	VARIABILI		COEFFICIENTE	INTERPRETAZIONE DEL COEFFICIENTE STIMATO
<b>MISURE DI CICLO DI SETTORE</b>	Tasso di occupazione a livello regionale		0,004767357799115	Una diminuzione di un punto della variabile determina una flessione dello 0,48% del VA stimato
	Tassi di interesse bancari (prestiti alle imprese) — Banca d'Italia		-0,009061562361088	Un aumento di un punto della variabile determina una flessione dello 0,91% del VA stimato
<b>ECONOMIE DI SCALA E/O SOSTITUZIONE</b>	(Costi intermedi) x (Spese per lavoro dipendente al netto dei compensi corrisposti ai soci per l'attività di amministratore)	(****)	-0,001666094592942	Un aumento dell'1% della variabile determina una diminuzione dello 0,002% del VA stimato
<b>INTERCETTA</b>	Valore dell'intercetta del modello di stima		0,952641370451203	
<b>Coefficiente di rivalutazione</b>			1,045941827114031	
<b>Coefficiente individuale</b>	Vedasi Allegato 89			

(\*) Le variabili contabili (XC) sono utilizzate in stima come  $LN[1+XC/(N^{\circ}addetti \times 1.000)]$  o  $LN[1+MIN\{XC/(N^{\circ}addetti \times 1.000), \text{quota valore in migliaia pro capite}\}]$


(\*\*) Le variabili numeriche (XN) sono utilizzate in stima come  $LN[1+XN/(N^{\circ}addetti)]$  o  $LN[1+MIN\{XN/(N^{\circ}addetti), \text{quota valore pro capite}\}]$

(\*\*\*) La variabile relativa al numero degli addetti è utilizzata in stima come  $LN(1+N^{\circ}addetti)$

(\*\*\*\*) Ciascuna variabile (XS) del prodotto è utilizzata in stima come  $LN(1+XS)$

Le variabili dipendenti sono utilizzate in stima come  $LN[1+YC/(N^{\circ}addetti \times 1.000)]$ , dove: YC è uguale a Ricavi oppure Compensi oppure Valore aggiunto.

Le misure di ciclo settoriale relative al periodo di imposta di applicazione saranno pubblicate con apposito Decreto ai sensi dell'art. 9-bis comma 2 del DL 50 del 24 aprile 2017 convertito nella Legge n. 96 del 21 giugno 2017.



---

**SUB ALLEGATO 74.D - FORMULE DELLE VARIABILI E DEGLI INDICATORI**

---

Di seguito sono riportate le formule delle variabili e degli indicatori economico-contabili utilizzati nell'ISA CM22A:

**Addetti** <sup>14</sup> (**ditte individuali**) = Titolare + Numero dipendenti + Numero collaboratori coordinati e continuativi che prestano attività prevalentemente nell'impresa + Numero collaboratori dell'impresa familiare e coniuge dell'azienda coniugale + Numero familiari diversi che prestano attività nell'impresa + Numero associati in partecipazione.

**Addetti (società)** = Numero dipendenti + Numero collaboratori coordinati e continuativi che prestano attività prevalentemente nell'impresa + Numero familiari diversi che prestano attività nell'impresa + Numero associati in partecipazione + Numero soci amministratori + Numero soci non amministratori + Numero amministratori non soci.

**Altri prodotti** = 100 - (Tipologia dell'offerta: Elettrodomestici, ricambi e parti e accessori per elettrodomestici e per elettronica di consumo, elettronica di consumo audio e video e supporti audio e video, antifurti e sistemi di sorveglianza + Tipologia dell'offerta: Materiale elettrico + Tipologia dell'offerta: Apparecchi e materiale di illuminazione + Tipologia dell'offerta: Telefonia e ricambi e accessori per la telefonia + Tipologia dell'offerta: Casalinghi, posateria, vetreria, cristalleria, ceramiche e porcellane).

**Ammortamenti per beni mobili strumentali, al netto dei beni di costo unitario non superiore a 516,46 euro** = Ammortamenti per beni mobili strumentali - Spese per l'acquisto di beni strumentali mobili di costo unitario non superiore a 516,46 euro.


**Costi intermedi** = Costo del venduto e per la produzione di servizi + Costo per servizi - Compensi corrisposti ai soci per l'attività di amministratore (società ed enti soggetti all'IRES) + Canoni per beni mobili acquisiti in dipendenza di contratti di locazione non finanziaria e di noleggio.

**Costi produttivi** = Costo del venduto e per la produzione di servizi + Costo per servizi - Compensi corrisposti ai soci per l'attività di amministratore (società ed enti soggetti all'IRES) + Canoni per beni mobili acquisiti in dipendenza di contratti di locazione non finanziaria e di noleggio + Spese per lavoro dipendente e per altre prestazioni diverse da lavoro dipendente afferenti l'attività dell'impresa - Compensi corrisposti ai soci per l'attività di amministratore (società di persone).

**Costi residuali di gestione** = Oneri diversi di gestione ed altre componenti negative - Perdite su crediti - Utili spettanti agli associati in partecipazione con apporti di solo lavoro - Maggiorazioni fiscali - Componenti negativi derivanti da trasferimenti di azienda o di rami di azienda - Minusvalenze derivanti da operazioni di riconversione produttiva, ristrutturazione o ridimensionamento produttivo, espropri o nazionalizzazioni di beni, alienazione di beni non strumentali all'attività produttiva - Quote di accantonamento annuale al TFR per forme pensionistiche

---

<sup>14</sup>Il titolare è pari a uno. Il numero collaboratori dell'impresa familiare e coniuge dell'azienda coniugale, il numero familiari diversi che prestano attività nell'impresa, il numero associati in partecipazione, il numero soci amministratori e il numero soci non amministratori sono pari alla relativa percentuale di lavoro prestato diviso 100. Il numero collaboratori coordinati e continuativi che prestano attività prevalentemente nell'impresa, il numero amministratori non soci e il titolare sono rideterminati in base alla durata dell'attività pari al numero di mesi di attività nel corso del periodo di imposta diviso 12. Il numero addetti non può essere inferiore a ("Numero di mesi di attività nel corso del periodo di imposta" diviso 12).



complementari e somme erogate agli iscritti ai fondi di previdenza del personale dipendente - Oneri per imposte e tasse.

**Costi totali** = Costi produttivi + Oneri diversi di gestione ed altre componenti negative - Perdite su crediti - Utili spettanti agli associati in partecipazione con apporti di solo lavoro - Maggiorazioni fiscali - Componenti negativi derivanti da trasferimenti di azienda o di rami di azienda - Minusvalenze derivanti da operazioni di riconversione produttiva, ristrutturazione o ridimensionamento produttivo, espropri o nazionalizzazioni di beni, alienazione di beni non strumentali all'attività produttiva - Quote di accantonamento annuale al TFR per forme pensionistiche complementari e somme erogate agli iscritti ai fondi di previdenza del personale dipendente - Oneri per imposte e tasse.

**Costo del venduto e per la produzione di servizi**<sup>15</sup> = [Esistenze iniziali relative a merci, prodotti finiti, materie prime e sussidiarie, semilavorati e ai servizi non di durata ultrannuale + Costi per l'acquisto di materie prime, sussidiarie, semilavorati e merci e per la produzione di servizi - Beni distrutti o sottratti relativi a materie prime, sussidiarie, semilavorati, merci e prodotti finiti] - Rimanenze finali relative a merci, prodotti finiti, materie prime e sussidiarie, semilavorati e ai servizi non di durata ultrannuale.

**Decumulo delle scorte**<sup>16</sup> = [(Esistenze iniziali relative a merci, prodotti finiti, materie prime e sussidiarie, semilavorati e ai servizi non di durata ultrannuale - Rimanenze finali relative a merci, prodotti finiti, materie prime e sussidiarie, semilavorati e ai servizi non di durata ultrannuale)]/[(Costi per l'acquisto di materie prime, sussidiarie, semilavorati e merci e per la produzione di servizi relativi al periodo di imposta precedente (per gli ISA con trattamento ad aggio è neutralizzata la componente ad aggio o ricavo fisso) + Costi per l'acquisto di materie prime, sussidiarie, semilavorati e merci e per la produzione di servizi relativi a due periodi di imposta precedenti (per gli ISA con trattamento ad aggio è neutralizzata la componente ad aggio o ricavo fisso))/2].


**Durata delle scorte** = [(Esistenze iniziali relative a merci, prodotti finiti, materie prime e sussidiarie, semilavorati e ai servizi non di durata ultrannuale + Rimanenze finali relative a merci, prodotti finiti, materie prime e sussidiarie, semilavorati e ai servizi non di durata ultrannuale)/2]×365/(Costo del venduto e per la produzione di servizi).

**Incidenza del numero di addetti alla vendita sul territorio dipendenti, sul totale degli addetti**<sup>17</sup> = Se Tipologia di vendita: Vendita sul territorio indiretta (tramite venditori e/o agenti) è maggiore di [Tipologia di vendita: Vendita sul territorio diretta (senza venditori e/o agenti) + Tipologia di vendita: Vendita sul territorio tramite telefono, fax, on line, ecc. + Tipologia di vendita: Vendita al banco + Tipologia di vendita: Vendita a libero servizio (cash and carry) + Tipologia di vendita: Provvigioni per intermediazione di vendita in conto terzi e/o conto deposito] e se il Numero Addetti è diverso da zero, allora la variabile è uguale al rapporto tra il minimo tra [Articolazione della struttura di vendita sul territorio: Altri addetti all'attività di vendita sul territorio (dipendenti) diviso per 312 e il Numero Addetti] moltiplicato per 100 e il Numero Addetti; altrimenti la variabile assume valore pari a zero.

<sup>15</sup>Ad esclusione dell'utilizzo nell'ambito dell'indicatore elementare di anomalia relativo al "costo del venduto e per la produzione di servizi", se la variabile è minore di zero, viene posta uguale a zero.

<sup>16</sup>Quando il denominatore dell'indicatore "Decumulo delle scorte" è nullo, l'indicatore non è applicato.

<sup>17</sup>La variabile è arrotondata alla seconda cifra decimale.



**Incidenza del numero di agenti/rappresentanti sul territorio non dipendenti, sul totale degli addetti e agenti** <sup>18</sup>

= Se Tipologia di vendita: Vendita sul territorio indiretta (tramite venditori e/o agenti) è maggiore di [Tipologia di vendita: Vendita sul territorio diretta (senza venditori e/o agenti) + Tipologia di vendita: Vendita sul territorio tramite telefono, fax, on line, ecc. + Tipologia di vendita: Vendita al banco + Tipologia di vendita: Vendita a libero servizio (cash and carry) + Tipologia di vendita: Provvigioni per intermediazione di vendita in conto terzi e/o conto deposito] e se [Numero Addetti + Articolazione della struttura di vendita sul territorio: Agenti e/o rappresentanti (non dipendenti)] è diversa da zero, allora la variabile è uguale al rapporto tra Articolazione della struttura di vendita sul territorio: Agenti e/o rappresentanti (non dipendenti) moltiplicato per 100 e [Numero Addetti + Articolazione della struttura di vendita sul territorio: Agenti e/o rappresentanti (non dipendenti)]; altrimenti la variabile assume valore pari a zero.

**Margine operativo lordo** = Valore aggiunto - (Spese per lavoro dipendente e per altre prestazioni diverse da lavoro dipendente afferenti l'attività dell'impresa - Spese per prestazioni rese da professionisti esterni - Compensi corrisposti ai soci per l'attività di amministratore (società di persone)).

**Numero dipendenti** = (Numero delle giornate retribuite - Numero delle giornate di sospensione, C.I.G. e simili del personale dipendente) diviso 312.

**Oneri finanziari netti** = Interessi e altri oneri finanziari - Risultato della gestione finanziaria.

**Periodo d'imposta 2020** = 1 nel periodo d'imposta 2020; altrimenti la variabile assume valore zero.

**Quota dei Collaboratori familiari e dei Soci, escluso il primo, e/o associati** = [Numero collaboratori dell'impresa familiare e coniuge dell'azienda coniugale + Numero familiari diversi che prestano attività nell'impresa + Numero associati in partecipazione + (Numero soci amministratori + Numero soci non amministratori) escluso il primo socio<sup>19</sup>]/(Addetti).

**Reddito** = Risultato ordinario + Altri proventi considerati ricavi di cui alla lettera f) dell'art. 85, comma 1, del TUIR + Altri proventi e componenti positivi - Oneri diversi di gestione ed altre componenti negative di cui componenti negativi derivanti da trasferimenti di azienda o di rami di azienda - Oneri diversi di gestione ed altre componenti negative di cui minusvalenze derivanti da operazioni di riconversione produttiva, ristrutturazione o ridimensionamento produttivo, espropri o nazionalizzazioni di beni, alienazione di beni non strumentali all'attività produttiva.


**Reddito operativo** = Margine operativo lordo - Ammortamenti - Accantonamenti.

**Reddito operativo lordo** = Reddito operativo + Ammortamenti + Canoni per beni mobili acquisiti in dipendenza di contratti di locazione finanziaria, ad esclusione dei canoni di leasing fiscalmente deducibili oltre il periodo di durata del contratto.

**Ricavi** = Ricavi di cui ai commi 1 (Lett. a) e b)) e 2 dell'art. 85 del TUIR + (Altri proventi considerati ricavi - Altri proventi considerati ricavi di cui alla lettera f) dell'art. 85, comma 1, del TUIR) + Rimanenze finali relative ad opere, forniture e servizi di durata ultrannuale - Esistenze iniziali relative ad opere, forniture e servizi di durata ultrannuale + Ulteriori componenti positivi per migliorare il profilo di affidabilità.

<sup>18</sup>La variabile è arrotondata alla seconda cifra decimale.

<sup>19</sup>Il primo socio è rideterminato in base alla durata dell'attività pari al numero di mesi dell'attività nel corso del periodo d'imposta diviso 12. La somma del numero soci non può essere inferiore a ("Numero di mesi di attività nel corso del periodo d'imposta" diviso 12).



**Risultato ordinario** = Reddito operativo + Risultato della gestione finanziaria - Interessi e altri oneri finanziari + Incrementi di immobilizzazioni per lavori interni.

**Tasso di occupazione a livello regionale**

La variabile è la media, per tutte le unità locali compilate, dei singoli indicatori regionali.

Un'unità locale è compilata se il comune dell'unità locale è compilato.

Se non risulta compilata alcuna unità locale occorre far riferimento al comune del domicilio fiscale qualora presente.

**Tipologia dell'offerta: Elettrodomestici, ricambi e parti e accessori per elettrodomestici e per elettronica di consumo, elettronica di consumo audio e video e supporti audio e video, antifurti e sistemi di sorveglianza (prevalente)** = Tipologia dell'offerta: Elettrodomestici, ricambi e parti e accessori per elettrodomestici e per elettronica di consumo, elettronica di consumo audio e video e supporti audio e video, antifurti e sistemi di sorveglianza se Tipologia dell'offerta: Elettrodomestici, ricambi e parti e accessori per elettrodomestici e per elettronica di consumo, elettronica di consumo audio e video e supporti audio e video, antifurti e sistemi di sorveglianza è uguale al Valore massimo Tipologia dell'offerta; altrimenti assume valore pari a zero.

**Tipologia dell'offerta: Materiale elettrico (prevalente)** = Tipologia dell'offerta: Materiale elettrico se Tipologia dell'offerta: Materiale elettrico è uguale al Valore massimo Tipologia dell'offerta; altrimenti assume valore pari a zero.

**Tipologia di vendita al banco e/o a libero servizio (cash and carry)** = Tipologia di vendita: Vendita al banco + Tipologia di vendita: Vendita a libero servizio (cash and carry).

**Valore aggiunto** = Ricavi - [(Costo del venduto e per la produzione di servizi) + (Costo per servizi - Compensi corrisposti ai soci per l'attività di amministratore (società ed enti soggetti all'IRES)) + Costo per il godimento di beni di terzi (canoni di locazione finanziaria e non finanziaria, di noleggio, ecc.) + Spese per prestazioni rese da professionisti esterni + (Oneri diversi di gestione ed altre componenti negative - Utili spettanti agli associati in partecipazione con apporti di solo lavoro - Maggiorazioni fiscali - Componenti negativi derivanti da trasferimenti di azienda o di rami di azienda - Minusvalenze derivanti da operazioni di riconversione produttiva, ristrutturazione o ridimensionamento produttivo, espropri o nazionalizzazioni di beni, alienazione di beni non strumentali all'attività produttiva)].

**Valore dei beni strumentali** = La variabile è rideterminata in base alla durata dell'attività pari al numero di mesi di attività nel corso del periodo di imposta diviso 12.

**Valore dei beni strumentali mobili in proprietà, al netto dei beni di costo unitario non superiore a 516,46 euro** = Valore dei beni strumentali - Valore relativo a beni acquisiti in dipendenza di contratti di locazione finanziaria - Spese per l'acquisto di beni strumentali mobili di costo unitario non superiore a 516,46 euro.

**Valore massimo Tipologia dell'offerta** = valore massimo tra (Tipologia dell'offerta: Elettrodomestici, ricambi e parti e accessori per elettrodomestici e per elettronica di consumo, elettronica di consumo audio e video e supporti audio e video, antifurti e sistemi di sorveglianza, Tipologia dell'offerta: Materiale elettrico, Tipologia dell'offerta: Apparecchi e materiale di illuminazione, Tipologia dell'offerta: Telefonia e ricambi e accessori per la telefonia, Tipologia dell'offerta: Casalinghi, posateria, vetreria, cristalleria, ceramiche e porcellane, Altri prodotti).



**Vendita sul territorio con agenti o altri addetti alla vendita** = Se Tipologia di vendita: Vendita sul territorio indiretta (tramite venditori e/o agenti) è maggiore di [Tipologia di vendita: Vendita sul territorio diretta (senza venditori e/o agenti) + Tipologia di vendita: Vendita sul territorio tramite telefono, fax, on line, ecc. + Tipologia di vendita: Vendita al banco + Tipologia di vendita: Vendita a libero servizio (cash and carry) + Tipologia di vendita: Provvigioni per intermediazione di vendita in conto terzi e/o conto deposito] allora è uguale a Tipologia di vendita: Vendita sul territorio indiretta (tramite venditori e/o agenti); altrimenti la variabile assume valore pari a zero.

**Vendita sul territorio senza agenti o altri addetti alla vendita** = Se Tipologia di vendita: Vendita sul territorio indiretta (tramite venditori e/o agenti) è maggiore di [Tipologia di vendita: Vendita sul territorio diretta (senza venditori e/o agenti) + Tipologia di vendita: Vendita sul territorio tramite telefono, fax, on line, ecc. + Tipologia di vendita: Vendita al banco + Tipologia di vendita: Vendita a libero servizio (cash and carry) + Tipologia di vendita: Provvigioni per intermediazione di vendita in conto terzi e/o conto deposito] allora è uguale a [Tipologia di vendita: Vendita sul territorio diretta (senza venditori e/o agenti) + Tipologia di vendita: Vendita sul territorio tramite telefono, fax, on line, ecc.]; altrimenti è uguale a [Tipologia di vendita: Vendita sul territorio indiretta (tramite venditori e/o agenti) + Tipologia di vendita: Vendita sul territorio diretta (senza venditori e/o agenti) + Tipologia di vendita: Vendita sul territorio tramite telefono, fax, on line, ecc.].



# ALLEGATO 75


---

## NOTA TECNICA E METODOLOGICA

### INDICE SINTETICO DI AFFIDABILITÀ FISCALE

CM25U

COMMERCIO ALL'INGROSSO DI GIOCHI, GIOCATTOLI,  
ARTICOLI SPORTIVI





---

## APPLICAZIONE DELL'ISA

---

L'indice sintetico di affidabilità fiscale (ISA) esprime un giudizio di sintesi sull'affidabilità dei comportamenti fiscali del soggetto.

L'ISA è calcolato come media aritmetica di un insieme d'indicatori elementari e rappresenta il posizionamento del contribuente rispetto a tali indicatori attribuendo al soggetto un valore di sintesi, in scala da 1 a 10, dei singoli indicatori elementari: più basso sarà il valore dell'indice, minore sarà l'affidabilità fiscale del soggetto, più alto sarà il valore, più alta sarà l'attendibilità fiscale del soggetto.


I contribuenti interessati possono indicare ulteriori componenti positivi non risultanti dalle scritture contabili, che concorrono al calcolo degli indicatori elementari, per migliorare il proprio profilo di affidabilità fiscale.

Le attività economiche (ATECO 2007) oggetto dell'indice sintetico di affidabilità fiscale CM25U sono di seguito riportate:

- 46.49.30 - Commercio all'ingrosso di giochi e giocattoli
- 46.49.40 - Commercio all'ingrosso di articoli sportivi (incluse le biciclette)
- 46.69.11 - Commercio all'ingrosso di imbarcazioni da diporto

I criteri generali seguiti per la costruzione dell'indice sintetico di affidabilità fiscale CM25U sono riportati nell'**Allegato 88**.

Di seguito sono rappresentate le modalità di calcolo dell'indice sintetico di affidabilità fiscale CM25U per l'applicazione al singolo contribuente dal periodo di imposta 2022.





---

## MODELLI DI BUSINESS

---


Ai fini della definizione degli indicatori elementari, i contribuenti interessati all'applicazione dell'ISA CM25U sono classificati in gruppi omogenei che presentano al loro interno caratteristiche il più possibile simili in termini di modalità di operare sul mercato in base al "Modello di Business" (MoB) adottato.

I modelli di business rappresentano la struttura della catena del valore alla base del processo di produzione del bene o del servizio e sono espressione delle differenze fondamentali che derivano dalle diverse articolazioni organizzative con cui tale processo viene effettuato o da specifiche competenze.

Per l'ISA CM25U i MoB individuati sono i seguenti (la numerosità indicata è riferita alle imprese della base dati di costruzione, p.i. 2020):

- **MoB 1 - Imprese all'ingrosso che effettuano prevalentemente vendita sul territorio senza ricorrere a una rete commerciale** (Numerosità: 456);
- **MoB 2 - Imprese che effettuano prevalentemente vendita all'ingrosso sul territorio senza ricorrere a una rete commerciale, in genere integrata da vendita in sede** (Numerosità: 273). Talvolta si riscontra la presenza di vendita sul territorio indiretta (tramite agenti e/o rappresentanti, ecc.);
- **MoB 3 - Imprese all'ingrosso che effettuano prevalentemente vendita sul territorio utilizzando una rete commerciale di agenti e/o la propria forza vendita** (Numerosità: 68). Le imprese appartenenti a questo modello di business presentano in genere un'articolazione della struttura di vendita sul territorio composta da agenti e/o rappresentanti (non dipendenti) e/o da altri addetti all'attività di vendita sul territorio (dipendenti);
- **MoB 4 - Imprese all'ingrosso che effettuano prevalentemente vendita in sede al banco e/o a libero servizio (cash&carry)** (Numerosità: 92).

Per la descrizione degli elementi che permettono l'assegnazione del contribuente ai MoB si rimanda al **Sub Allegato 75.A**.



---

## INDICATORI ELEMENTARI

---

Gli indicatori elementari utilizzati ai fini del calcolo dell'indice sintetico di affidabilità fiscale per l'ISA CM25U sono differenziati **in due gruppi**:

1. **Indicatori elementari di affidabilità.** Tali indicatori individuano l'attendibilità di relazioni e rapporti tra grandezze di natura contabile e strutturale, tipici del settore e/o del modello organizzativo di riferimento, all'interno di specifici intervalli di valori su una scala da 1 a 10.

A questo gruppo appartengono gli indicatori elementari:

- Ricavi per addetto;
- Valore aggiunto per addetto;
- Reddito per addetto;
- Durata e decumulo delle scorte.

2. **Indicatori elementari di anomalia.** Tali indicatori segnalano la presenza di profili contabili e/o gestionali atipici rispetto al settore e/o al modello organizzativo di riferimento o evidenziano incongruenze riconducibili ad ingiustificati disallineamenti tra le informazioni dichiarate nei modelli di rilevazione dei dati per l'applicazione degli ISA, ovvero tra queste e le informazioni presenti nei modelli dichiarativi e/o in altre banche dati, con riferimento a diverse annualità d'imposta. Gli indicatori partecipano al calcolo dell'indice sintetico di affidabilità fiscale soltanto quando l'anomalia è presente; trattandosi di indicatori riferibili unicamente ad anomalie, il relativo punteggio di affidabilità fiscale viene misurato o con una scala da 1 a 5 o con il valore 1 che evidenzia la presenza di una grave anomalia.

A questo gruppo appartengono gli indicatori elementari suddivisi nelle successive sezioni:

**Gestione caratteristica:**

- Costo del venduto e per la produzione di servizi negativo o nullo;
- Corrispondenza delle esistenze di prodotti finiti, materie prime e merci con le relative rimanenze;
- Corrispondenza delle esistenze di opere e servizi di durata ultrannuale con le relative rimanenze;
- Copertura delle spese per dipendente;
- Analisi dell'apporto di lavoro delle figure non dipendenti;
- Assenza del numero di associati in partecipazione in presenza dei relativi utili;
- Incidenza dei costi residuali di gestione;



- Margine operativo lordo negativo.

**Gestione dei beni strumentali:**

- Incidenza degli ammortamenti;
- Incidenza dei costi per beni mobili acquisiti in dipendenza di contratti per locazione finanziaria.

**Redditività:**

- Reddito operativo negativo;
- Risultato ordinario negativo.

**Gestione extra-caratteristica:**

- Incidenza degli accantonamenti;
- Incidenza degli oneri finanziari netti sul reddito operativo lordo.

**Attività non inerenti:**

- Tipologia di vendita: Provvigioni per intermediazioni di vendita in conto terzi e/o conto deposito > 50% dei ricavi.

Le formule delle variabili e degli indicatori sono riportate nel **Sub Allegato 75.D**.



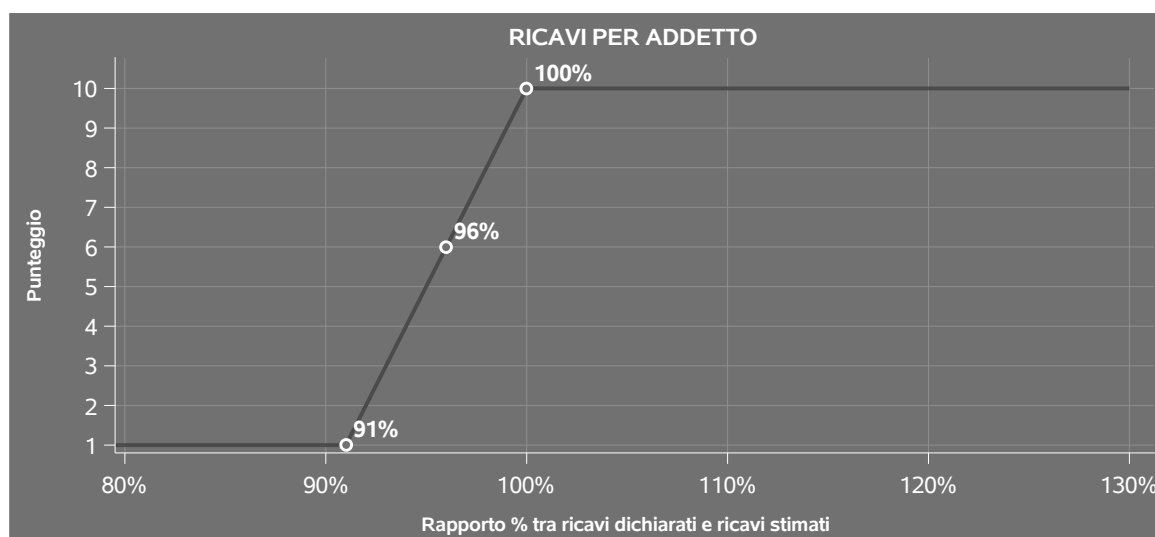
## INDICATORI ELEMENTARI DI AFFIDABILITÀ

### RICAVI PER ADDETTO

L'indicatore misura l'affidabilità dell'ammontare di ricavi che un'impresa consegue attraverso il processo produttivo con riferimento al contributo di ciascun addetto.

L'indicatore è calcolato come rapporto tra i ricavi dichiarati per addetto e i ricavi per addetto stimati.

A tale indicatore viene associato un punteggio che varia su una scala da 1 a 10. Quando i ricavi dichiarati sono maggiori o uguali rispetto a quelli stimati, ovvero il rapporto tra i ricavi dichiarati e i ricavi stimati presenta un valore pari o superiore ad 1, il punteggio assume valore 10; quando il citato rapporto presenta un valore pari o inferiore alla corrispondente soglia minima di riferimento<sup>1</sup>, il punteggio assume valore 1; quando tale rapporto presenta un valore compreso nell'intervallo tra la soglia minima e massima di riferimento, il punteggio è modulato<sup>2</sup> fra 1 e 10. Nel seguente grafico, per semplicità di rappresentazione, i valori sono rappresentati in forma percentuale approssimata all'intero.



I ricavi stimati sono determinati sulla base di una funzione di regressione dei "Ricavi per addetto" i cui coefficienti e la relativa interpretazione sono riportati nel **Sub Allegato 75.B**.

La stima dei "Ricavi per addetto" è personalizzata per singolo contribuente sulla base di uno specifico "coefficiente individuale", che misura le differenze nella produttività delle imprese (ad

<sup>1</sup>La soglia minima di riferimento è pari a  $\exp(-0,09256)$ , ovvero l'esponenziale dell'errore standard (sigma), con segno negativo, dei residui della funzione di stima dei ricavi per addetto.

<sup>2</sup>Punteggio =  $1+9x\{[\text{indicatore} - \exp(-\text{sigma})]/[1 - \exp(-\text{sigma})]\}$



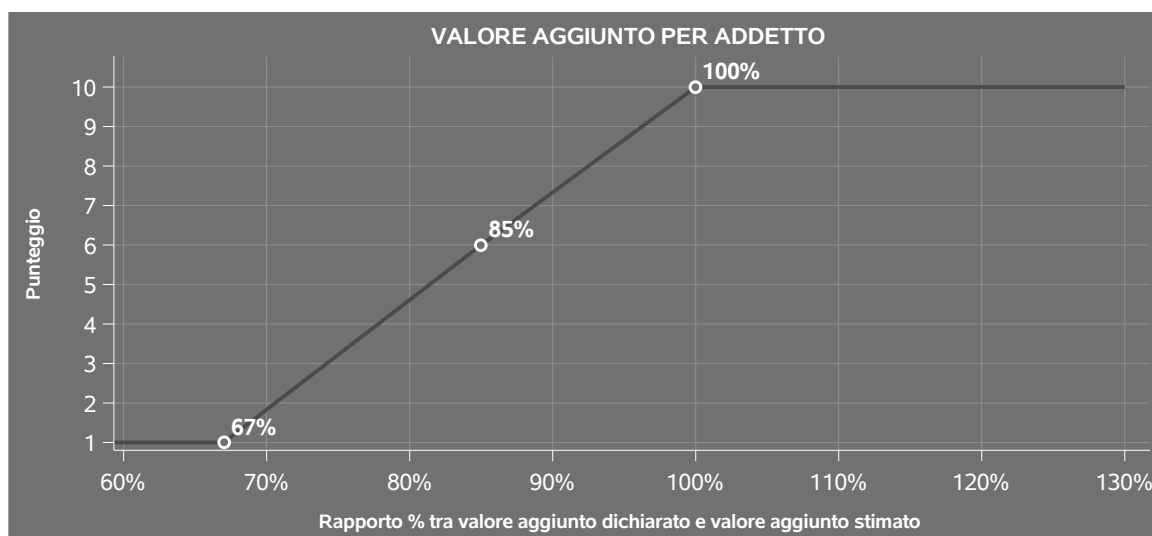
esempio, dovute a diverse abilità manageriali, potere di mercato, ecc.) e che risulta calcolato sulla base dei dati delle otto annualità di imposta precedenti relativi al medesimo contribuente. I criteri per la determinazione del coefficiente individuale sono riportati nell'**Allegato 89**.

## VALORE AGGIUNTO PER ADDETTO

L'indicatore misura l'affidabilità del valore aggiunto creato con riferimento al contributo di ciascun addetto.

L'indicatore è calcolato come rapporto tra il valore aggiunto dichiarato per addetto e il valore aggiunto per addetto stimato.


A tale indicatore viene associato un punteggio che varia su una scala da 1 a 10. Quando il valore aggiunto dichiarato è maggiore o uguale rispetto a quello stimato, ovvero il rapporto tra il valore aggiunto dichiarato e il valore aggiunto stimato presenta un valore pari o superiore ad 1, il punteggio assume valore 10; quando il citato rapporto presenta un valore pari o inferiore alla corrispondente soglia minima di riferimento<sup>3</sup>, il punteggio assume valore 1; quando tale rapporto presenta un valore compreso nell'intervallo tra la soglia minima e massima di riferimento, il punteggio è modulato<sup>4</sup> fra 1 e 10. Nel seguente grafico, per semplicità di rappresentazione, i valori sono rappresentati in forma percentuale approssimata all'intero.



Il valore aggiunto stimato è determinato sulla base di una funzione di regressione del "Valore aggiunto per addetto" i cui coefficienti e la relativa interpretazione sono riportati nel **Sub Allegato 75.C**.

<sup>3</sup>La soglia minima di riferimento è pari a  $\exp(-0,40294)$ , ovvero l'esponenziale dell'errore standard (sigma), con segno negativo, dei residui della funzione di stima del valore aggiunto per addetto.

<sup>4</sup>Punteggio =  $1+9 \times \frac{\{\text{indicatore} - \exp(-\text{sigma})\}}{1 - \exp(-\text{sigma})}$



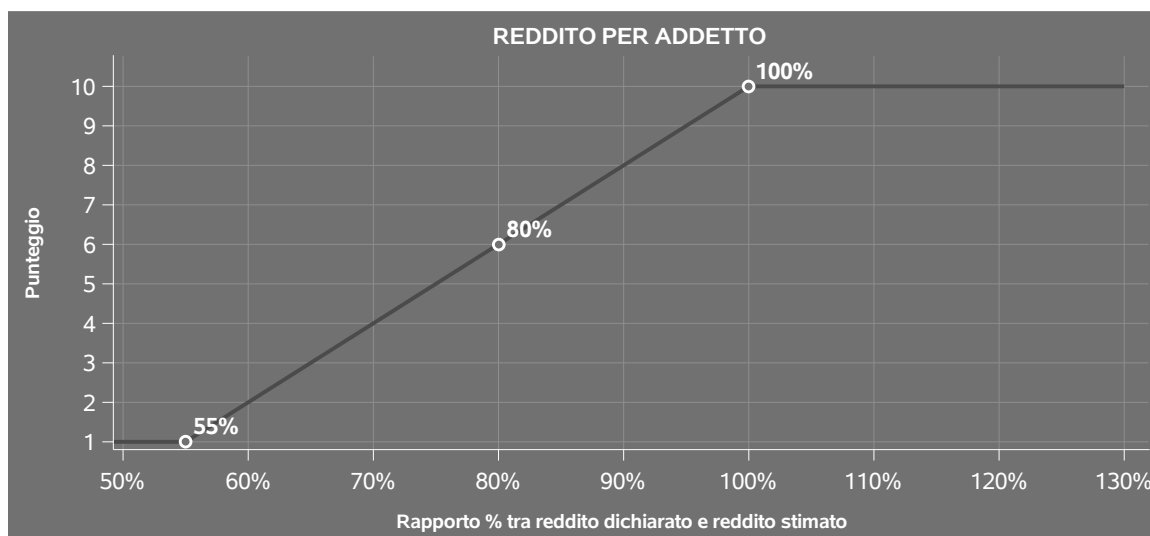
La stima del "Valore aggiunto per addetto" è personalizzata per singolo contribuente sulla base di uno specifico "coefficiente individuale", che misura le differenze nella produttività delle imprese (ad esempio, dovute a diverse abilità manageriali, potere di mercato, ecc.) e che risulta calcolato sulla base dei dati delle otto annualità di imposta precedenti relativi al medesimo contribuente. I criteri per la determinazione del coefficiente individuale sono riportati nell'**Allegato 89**.

## REDDITO PER ADDETTO

L'indicatore misura l'affidabilità del reddito che un soggetto economico realizza in un determinato periodo di tempo con riferimento al contributo di ciascun addetto.

L'indicatore è calcolato come rapporto tra il reddito dichiarato per addetto e il reddito per addetto stimato.

A tale indicatore viene associato un punteggio che varia su una scala da 1 a 10. Quando il reddito dichiarato è maggiore o uguale rispetto a quello stimato ovvero il rapporto tra reddito dichiarato e reddito stimato presenta un valore pari o superiore ad 1, il punteggio assume valore 10; quando il citato rapporto presenta un valore pari o inferiore alla corrispondente soglia minima di riferimento<sup>5</sup> o il reddito dichiarato è negativo, il punteggio assume valore 1; quando tale rapporto presenta un valore compreso nell'intervallo tra la soglia minima e massima di riferimento, il punteggio è modulato<sup>6</sup> fra 1 e 10. Nel seguente grafico, per semplicità di rappresentazione, i valori sono rappresentati in forma percentuale approssimata all'intero.



<sup>5</sup>La soglia minima di riferimento è pari a  $\exp(-0,60415)$ , ovvero l'esponenziale della deviazione standard ( $\sigma$ ), con segno negativo, del logaritmo del rapporto tra reddito per addetto dichiarato e reddito per addetto dichiarato più la differenza tra valore aggiunto per addetto stimato e dichiarato.

<sup>6</sup>Punteggio =  $1+9x\{[\text{indicatore} - \exp(-\sigma)]/[1 - \exp(-\sigma)]\}$



Il reddito stimato è pari alla somma del reddito dichiarato e dell'eventuale maggior valore aggiunto stimato.

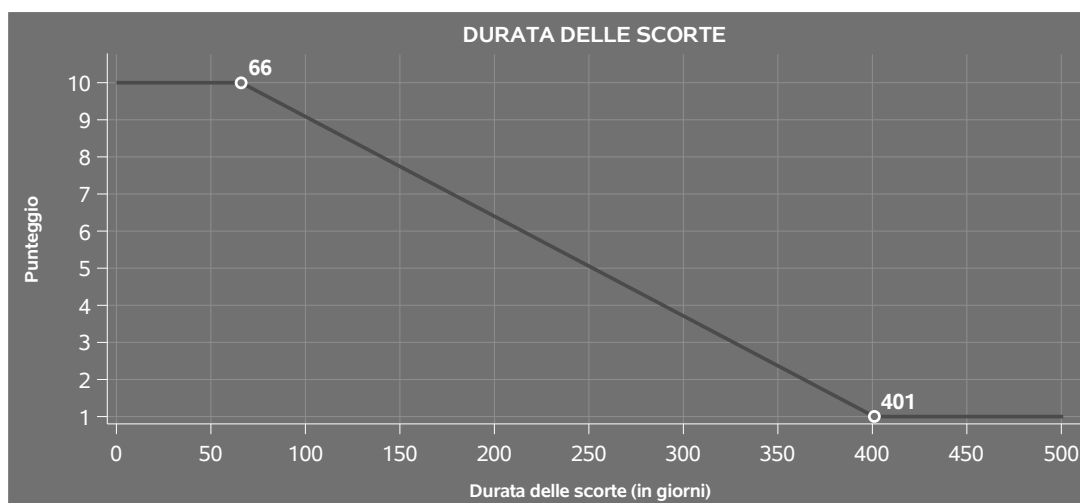
## DURATA E DECUMULO DELLE SCORTE

L'indicatore "Durata e decumulo delle scorte" è un indicatore composito costituito dalla media semplice dei punteggi dei due indicatori elementari "Durata delle scorte" e "Decumulo delle scorte".

### ● DURATA DELLE SCORTE

L'indicatore misura i giorni di permanenza media delle scorte in magazzino.

A tale indicatore viene associato un punteggio che varia su una scala da 1 a 10. Quando la "Durata delle scorte" presenta un valore pari o inferiore alla soglia minima di riferimento, il punteggio assume valore 10; quando la durata delle scorte presenta un valore pari o superiore alla corrispondente soglia massima di riferimento, il punteggio assume valore 1; quando la durata delle scorte presenta un valore compreso nell'intervallo tra la soglia minima e massima di riferimento, il punteggio è modulato<sup>7</sup> fra 1 e 10.



I dati riportati nel grafico sono riferiti al MoB 1.

Le soglie di riferimento (esprese in numero di giorni) sono differenziate per "Modello di Business" come di seguito riportato:

<sup>7</sup>Punteggio =  $10 - 9x \frac{(\text{indicatore} - \text{soglia minima})}{(\text{soglia massima} - \text{soglia minima})}$



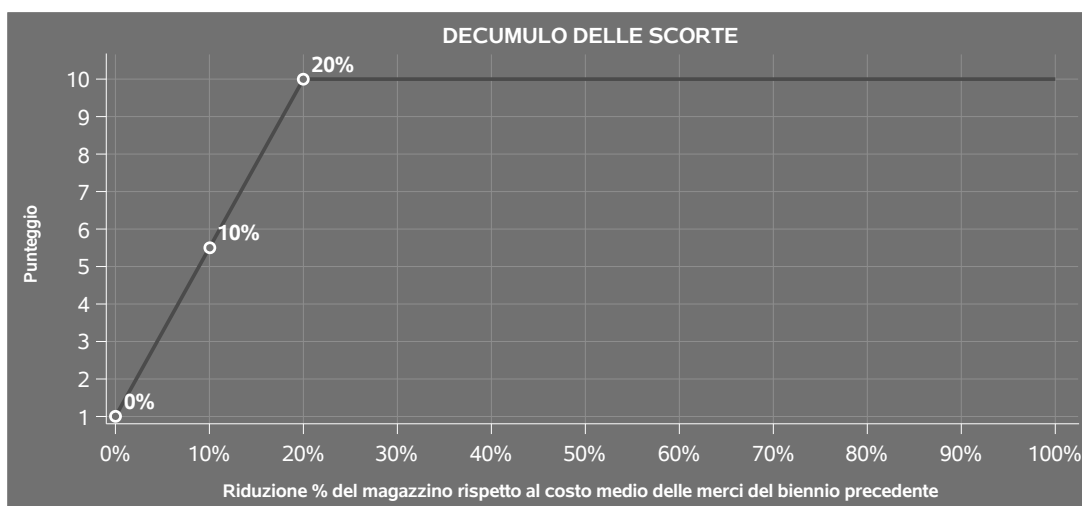
	Modalità di distribuzione	Soglia minima	Soglia massima
<b>MoB 1</b>	Tutti i soggetti	66,00	401,00
<b>MoB 2</b>	Tutti i soggetti	81,00	518,00
<b>MoB 3</b>	Tutti i soggetti	75,00	451,00
<b>MoB 4</b>	Tutti i soggetti	103,00	525,00

Per ogni singolo soggetto, i valori soglia sono ottenuti come media, ponderata con le relative probabilità di appartenenza, dei valori di riferimento individuati per gruppo omogeneo.

#### ● DECUMULO DELLE SCORTE

L'indicatore di "Decumulo delle scorte" fornisce una misura dello smobilizzo delle giacenze di magazzino nel corso dell'anno.

A tale indicatore viene associato un punteggio che varia su una scala da 1 a 10. Quando il "Decumulo delle scorte" presenta un valore pari o inferiore alla soglia minima di riferimento, pari a **zero**, il punteggio assume valore 1; quando il "Decumulo delle scorte" presenta un valore pari o superiore alla corrispondente soglia massima di riferimento (**0,20**), il punteggio assume valore 10; quando il "Decumulo delle scorte" presenta un valore compreso nell'intervallo tra la soglia minima e massima di riferimento, il punteggio è modulato<sup>8</sup> fra 1 e 10. Nel seguente grafico, per semplicità di rappresentazione, i valori sono rappresentati in forma percentuale.




<sup>8</sup>Punteggio = 1 + 9x(indicatore/0,20)





L'indicatore di "Decumulo delle scorte" è **applicato** quando il suo punteggio è superiore al punteggio dell'indicatore "Durata delle scorte".

In caso di inapplicabilità dell'indicatore "Decumulo delle scorte", il punteggio dell'indicatore composito "Durata e decumulo delle scorte" sarà pari a quello del solo indicatore "Durata delle scorte".



---

## INDICATORI ELEMENTARI DI ANOMALIA

---

### GESTIONE CARATTERISTICA

#### **COSTO DEL VENDUTO E PER LA PRODUZIONE DI SERVIZI NEGATIVO O NULLO**

L'indicatore evidenzia situazioni di anomalia relative al costo del venduto e per la produzione di servizi.

Nel caso in cui tale costo sia negativo o nullo, l'indicatore è **applicato** e il relativo punteggio assume valore 1.

#### **CORRISPONDENZA DELLE ESISTENZE DI PRODOTTI FINITI, MATERIE PRIME E MERCI CON LE RELATIVE RIMANENZE**

L'indicatore monitora la corrispondenza tra il valore delle "Esistenze iniziali relative a merci, prodotti finiti, materie prime e sussidiarie, semilavorati e ai servizi non di durata ultrannuale", comprensive di quelle relative a prodotti soggetti ad aggio o ricavo fisso, e le relative rimanenze finali dichiarate per il periodo di imposta precedente.

Nel caso in cui la differenza, in valore assoluto, tra i due importi sia superiore a 100 euro più il 5% delle rimanenze finali dell'anno precedente, l'indicatore è **applicato** e il relativo punteggio assume valore 1.

L'indicatore è **applicabile** solo se per il periodo di imposta precedente il contribuente ha applicato gli indici sintetici di affidabilità fiscale per una attività di impresa.


#### **CORRISPONDENZA DELLE ESISTENZE DI OPERE E SERVIZI DI DURATA ULTRANNUALE CON LE RELATIVE RIMANENZE**

L'indicatore monitora la corrispondenza tra il valore delle "Esistenze iniziali relative ad opere, forniture e servizi di durata ultrannuale" e le relative rimanenze finali dichiarate per il periodo di imposta precedente.

Nel caso in cui la differenza, in valore assoluto, tra i due importi sia superiore a 100 euro più il 5% delle rimanenze finali dell'anno precedente, l'indicatore è **applicato** e il relativo punteggio assume valore 1.

L'indicatore è **applicabile** solo se per il periodo di imposta precedente il contribuente ha applicato gli indici sintetici di affidabilità fiscale per una attività di impresa.

#### **COPERTURA DELLE SPESE PER DIPENDENTE**



L'indicatore verifica che l'impresa generi un valore aggiunto per addetto coerente con le spese per dipendente.

L'indicatore è **calcolato** come rapporto tra le spese per dipendente e il valore aggiunto per addetto<sup>9</sup>. Le spese per dipendente sono calcolate come rapporto tra le "Spese per lavoro dipendente e per altre prestazioni diverse da lavoro dipendente afferenti l'attività dell'impresa", al netto delle "Spese per prestazioni rese da professionisti esterni", delle "Spese per collaboratori coordinati e continuativi" e delle "Spese per compensi corrisposti ai soci per l'attività di amministratore (società di persone)", e il numero dipendenti.

Nel caso in cui il rapporto tra le spese per dipendente e il valore aggiunto per addetto assuma valori superiori all'unità l'indicatore è **applicato** e il relativo punteggio assume valore 1.

## ANALISI DELL'APPORTO DI LAVORO DELLE FIGURE NON DIPENDENTI

L'indicatore monitora la corretta compilazione dell'apporto di lavoro delle figure non dipendenti.

A tal fine, per ciascuna figura di addetto non dipendente (collaboratori familiari, familiari diversi, associati in partecipazione, soci amministratori, soci non amministratori) e a seconda della natura giuridica dell'impresa di appartenenza, è stato definito un valore percentuale minimo di apporto di lavoro per addetto, differenziato per numero di addetti per figura di addetto non dipendente (si veda la tabella seguente).

Tale valore rappresenta la soglia minima di riferimento dell'apporto di lavoro delle figure non dipendenti.

### Soglia minima percentuale di apporto di lavoro per addetto delle figure non dipendenti

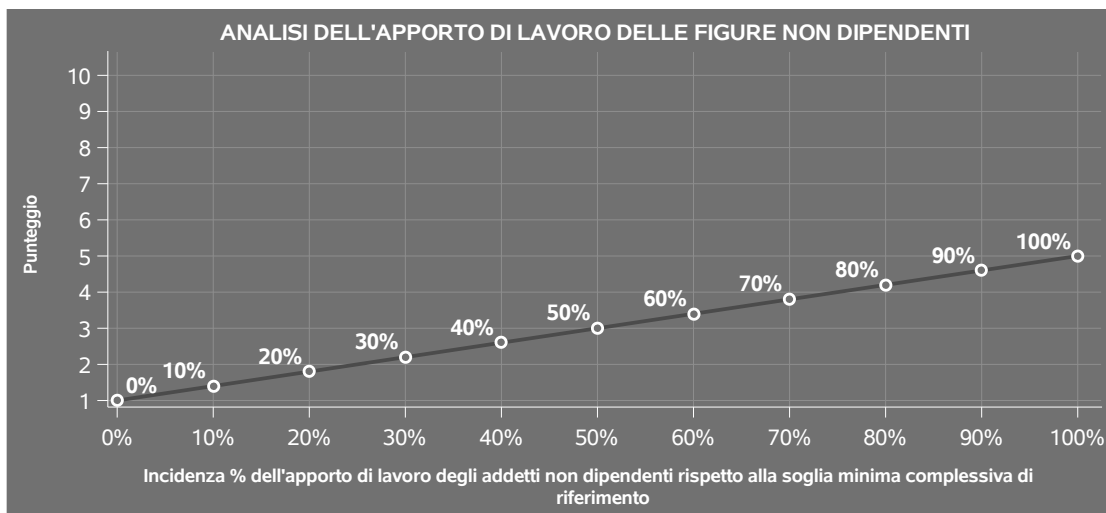
NATURA GIURIDICA	Numero addetti per figura	COLLABORATORI FAMILIARI	FAMILIARI DIVERSI	ASSOCIATI IN PARTECIPAZIONE	SOCI AMMINISTRATORI	SOCI NON AMMINISTRATORI
Persone fisiche	1	50	30	10		
	2	50	30	8		
	3	50	30	5		
	4	50	30	3		
	5	50	30	2		
	>5	50	30	1		
Società di persone	1		30	10	100	20
	2		30	8	75	15
	3		30	5	67	13
	4		30	3	63	13
	5		30	2	60	8
	>5		30	1	50	4
Società di capitali e enti non commerciali	1		30	10	50	10
	2		30	8	38	8
	3		30	5	33	5
	4		30	3	31	3
	5		30	2	28	2
	>5		30	1	16	1

Nel caso in cui la percentuale complessiva di apporto di lavoro degli addetti non dipendenti

<sup>9</sup>Quando il denominatore dell'indicatore "Copertura delle spese per dipendente" è non positivo, l'indicatore **non è applicato**.



dichiarata sia inferiore alla soglia minima complessiva di riferimento, l'indicatore è **applicato** e il relativo punteggio<sup>10</sup> assume un valore compreso tra 1 e 5, come da grafico successivo.



## ASSENZA DEL NUMERO DI ASSOCIATI IN PARTECIPAZIONE IN PRESENZA DEI RELATIVI UTILI

L'indicatore evidenzia situazioni di anomalia nei casi di mancata dichiarazione dell'apporto di lavoro degli "Associati in partecipazione" in presenza degli "Utili spettanti agli associati in partecipazione con apporti di solo lavoro".

Nel caso in cui si verifichi tale anomalia, l'indicatore è **applicato** e il relativo punteggio assume valore 1.

## INCIDENZA DEI COSTI RESIDUALI DI GESTIONE


L'indicatore verifica che le voci di costo relative agli oneri diversi di gestione e alle altre componenti negative costituiscano una plausibile componente residuale di costo.

L'indicatore è **calcolato** come rapporto percentuale tra i costi residuali di gestione e i costi totali.

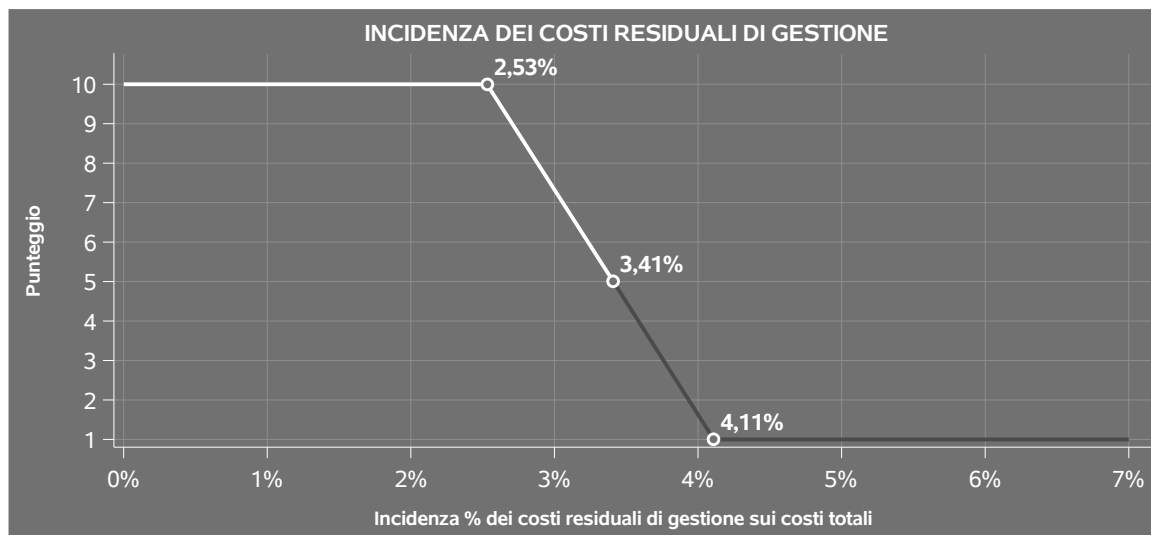
Qualora i costi totali siano uguali a zero, l'indicatore non è **applicabile**.

All'indicatore "Incidenza dei costi residuali di gestione" viene associato un punteggio che varia su una scala da 1 a 10. Quando l'indicatore presenta un valore pari o inferiore alla corrispondente soglia minima di riferimento, il punteggio assume valore 10; quando l'indicatore presenta un valore pari o superiore alla corrispondente soglia massima di riferimento, il punteggio assume valore 1; quando

<sup>10</sup>Punteggio =  $1+4 \times (\text{apporto di lavoro degli addetti non dipendenti} / \text{soglia minima complessiva di riferimento})$



l'indicatore presenta un valore compreso nell'intervallo tra la soglia minima e massima di riferimento, il punteggio è modulato<sup>11</sup> fra 1 e 10.



L'indicatore è **applicato** quando il relativo punteggio è non superiore a 5.

## MARGINE OPERATIVO LORDO NEGATIVO

L'indicatore evidenzia situazioni di anomalia relative al margine operativo lordo.

Nel caso in cui detto margine sia negativo e il valore aggiunto sia positivo, l'indicatore è **applicato** e il relativo punteggio assume valore 1.

## GESTIONE DEI BENI STRUMENTALI


### INCIDENZA DEGLI AMMORTAMENTI

L'indicatore verifica la coerenza tra ammortamenti per beni mobili strumentali e relativo valore.

L'indicatore è **calcolato** come rapporto percentuale tra gli ammortamenti per beni mobili strumentali, al netto dei beni di costo unitario non superiore a 516,46 euro e il valore dei beni strumentali mobili in proprietà, al netto dei beni di costo unitario non superiore a 516,46 euro, parametrato alla quota di mesi di attività nel corso del periodo di imposta (numero di mesi di attività nel corso del periodo di imposta / 12).

Nel caso in cui il valore dell'indicatore sia superiore al valore della soglia massima di riferimento

<sup>11</sup>Punteggio =  $10 - 9 \times \frac{[(\text{indicatore} - \text{soglia minima}) / (\text{soglia massima} - \text{soglia minima})]}$



(30%), l'indicatore è **applicato** e il relativo punteggio assume valore 1.

Qualora l'importo degli ammortamenti per beni mobili strumentali, al netto dei beni di costo unitario non superiore a 516,46 euro, sia positivo e il valore dei beni strumentali mobili in proprietà, al netto dei beni di costo unitario non superiore a 516,46 euro, sia pari a zero, l'indicatore è **applicato** e il relativo punteggio assume valore 1.

## **INCIDENZA DEI COSTI PER BENI MOBILI ACQUISITI IN DIPENDENZA DI CONTRATTI PER LOCAZIONE FINANZIARIA**

L'indicatore verifica la coerenza tra canoni di leasing e valore dei relativi beni strumentali acquisiti in leasing.

L'indicatore è **calcolato** come rapporto percentuale tra i "Canoni per beni mobili acquisiti in dipendenza di contratti di locazione finanziaria, ad esclusione dei canoni di leasing fiscalmente deducibili oltre il periodo di durata del contratto", e il "Valore dei beni strumentali mobili relativo a beni acquisiti in dipendenza di contratti di locazione finanziaria", parametrato alla quota di mesi di attività nel corso del periodo di imposta (numero di mesi di attività nel corso del periodo di imposta/12).

Nel caso in cui il valore dell'indicatore sia superiore al valore della soglia massima di riferimento (60%), l'indicatore è **applicato** e il relativo punteggio assume valore 1.

Qualora i "Canoni per beni mobili acquisiti in dipendenza di contratti di locazione finanziaria, ad esclusione dei canoni di leasing fiscalmente deducibili oltre il periodo di durata del contratto", siano positivi e il "Valore dei beni strumentali mobili relativo a beni acquisiti in dipendenza di contratti di locazione finanziaria" sia pari a zero, l'indicatore è **applicato** e il relativo punteggio assume valore 1.

## **REDDITIVITÀ**

### **REDDITO OPERATIVO NEGATIVO**

L'indicatore intercetta le situazioni in cui il reddito operativo è minore di zero.

Qualora si verifichi questa condizione e il margine operativo lordo sia positivo, l'indicatore è **applicato** e il relativo punteggio assume valore 1.

### **RISULTATO ORDINARIO NEGATIVO**

L'indicatore intercetta le situazioni in cui il risultato ordinario è minore di zero.

Qualora si verifichi questa condizione, l'indicatore è **applicato** e il relativo punteggio assume valore 1.



## GESTIONE EXTRA-CARATTERISTICA

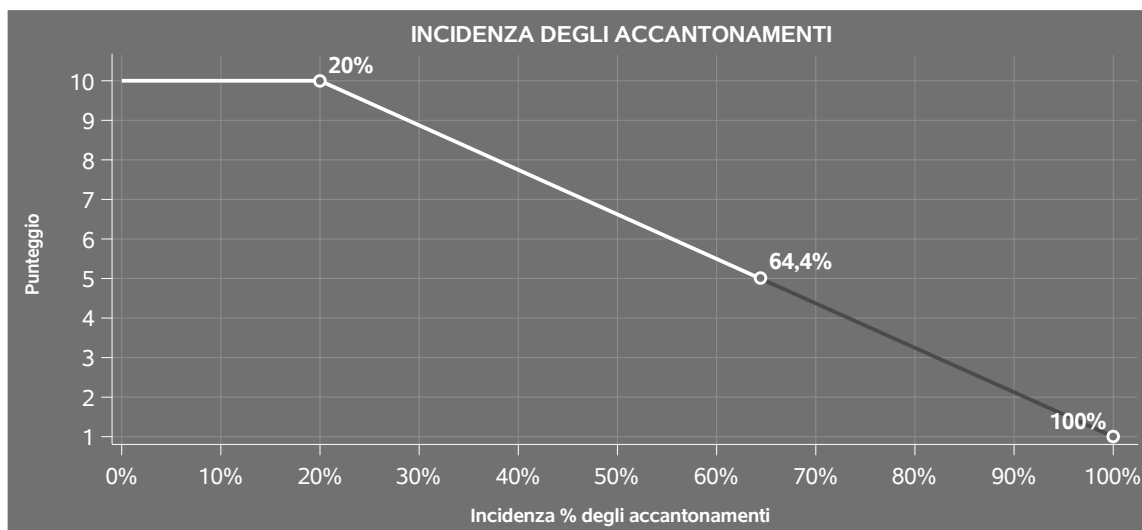
### INCIDENZA DEGLI ACCANTONAMENTI

L'indicatore verifica la plausibilità degli accantonamenti rispetto alla capacità dell'impresa di produrre reddito attraverso la propria gestione caratteristica.

L'indicatore è **calcolato** come rapporto percentuale tra gli "Accantonamenti" e il margine operativo lordo.

Qualora gli "Accantonamenti" siano uguali a zero, l'indicatore non è **applicabile**.


All'indicatore "Incidenza degli accantonamenti" viene associato un punteggio che varia su una scala da 1 a 10. Quando l'indicatore presenta un valore pari o inferiore alla corrispondente soglia minima di riferimento (**20%**), il punteggio assume valore 10; quando l'indicatore presenta un valore pari o superiore alla corrispondente soglia massima di riferimento (**100%**), il punteggio assume valore 1; quando l'indicatore presenta un valore compreso nell'intervallo tra la soglia minima e massima di riferimento, il punteggio è modulato<sup>12</sup> fra 1 e 10.



L'indicatore è **applicato** quando il relativo punteggio è non superiore a 5.

Qualora il margine operativo lordo sia non positivo, l'indicatore è **applicato** ed assume punteggio pari ad 1.

<sup>12</sup>Punteggio = 10 - 9 x [(indicatore - soglia minima)/(soglia massima - soglia minima)]



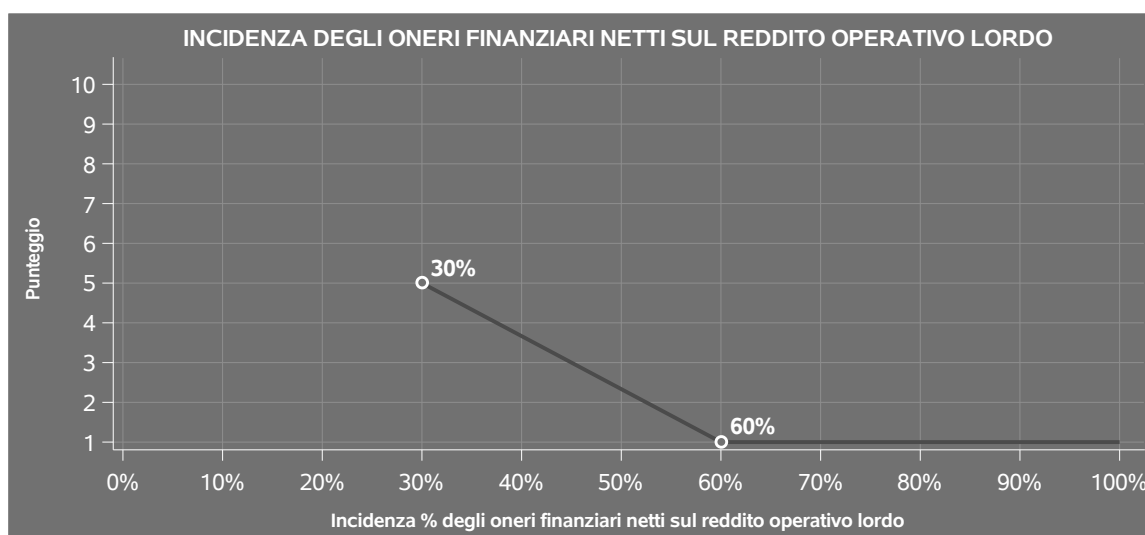
## INCIDENZA DEGLI ONERI FINANZIARI NETTI SUL REDDITO OPERATIVO LORDO

L'indicatore verifica la plausibilità dell'indebitamento finanziario dell'impresa, permettendo di evidenziare eventuali squilibri tra la gestione operativa (comprensiva di ammortamenti e canoni per beni mobili acquisiti in dipendenza di contratti di locazione finanziaria) e la gestione finanziaria.

L'indicatore è **calcolato** come rapporto percentuale tra gli oneri finanziari netti e il reddito operativo lordo.

Qualora gli oneri finanziari netti siano non positivi, l'indicatore non è **applicabile**.

All'indicatore "Incidenza degli oneri finanziari netti sul reddito operativo lordo" viene associato un punteggio che varia su una scala da 1 a 5. Quando l'indicatore presenta un valore pari o superiore alla corrispondente soglia massima di riferimento (**60%**) il punteggio assume valore 1; quando l'indicatore presenta un valore superiore alla soglia minima (**30%**) e inferiore alla soglia massima di riferimento, il punteggio è modulato<sup>13</sup> fra 1 e 5.



Qualora il reddito operativo lordo sia non positivo l'indicatore è **applicato** e assume punteggio pari ad 1.

In assenza di anomalia, l'indicatore non è applicato e il relativo punteggio di affidabilità non è calcolato.

## ATTIVITÀ NON INERENTI

Gli indicatori di questa tipologia individuano situazioni in cui il contribuente svolge in prevalenza

<sup>13</sup>Punteggio = 5 - 4 x [(indicatore - soglia minima)/(soglia massima - soglia minima)]






attività economiche non rientranti nell'ambito di applicazione dell'ISA di riferimento.

Di seguito sono riportate le attività non inerenti.

### **TIPOLOGIA DI VENDITA: PROVVIGIONI PER INTERMEDIAZIONI DI VENDITA IN CONTO TERZI E/O CONTO DEPOSITO >50% DEI RICAVI**

Qualora il contribuente abbia indicato di derivare più del 50% dei ricavi da "Provvigioni per intermediazioni di vendita in conto terzi e/o conto deposito", l'indicatore è **applicato** e il punteggio è pari a 1.



## SUB ALLEGATI

### SUB ALLEGATO 75.A - ASSEGNAZIONE AI MOB

In fase di applicazione, per l'assegnazione dei contribuenti ai MoB viene utilizzata una combinazione di due tecniche statistiche di tipo multivariato (analisi fattoriali e modelli di mistura finita) che utilizza le seguenti variabili:

Analisi fattoriale	Nome variabile	Descrizione variabile
Funzione logistica	TIPVEN_INDIRETTA_P	Tipologia di vendita: Vendita sul territorio indiretta (tramite agenti e/o rappresentanti, ecc.)
	TIPVEN_DIR_TEL_P	Vendita sul territorio diretta (senza venditori e/o agenti) e/o tramite telefono, fax, on line, ecc.
	TIPVEN_CARRY_BANCO_P	Vendita in sede al banco e/o a libero servizio (cash&carry)
Gestione rete commerciale	INCID_ADD_AGEN_NODIP_SU_ADD_P	Incidenza del numero di agenti/rappresentanti sul territorio non dipendenti sul totale degli addetti e agenti
	INCID_ADD_VEN_SU_ADD_P	Incidenza del numero di addetti alla vendita sul territorio dipendenti sul totale degli addetti

Sulla base di tali variabili, il contribuente viene assegnato ad uno o più MoB attraverso l'attribuzione di una probabilità di appartenenza, come descritto nell'**Allegato 88**.


Le matrici ed i vettori per il calcolo delle probabilità di appartenenza ai MoB sono riportati nell'**Allegato 90**.



### SUB ALLEGATO 75.B - FUNZIONE "RICAVI PER ADDETTO"

Di seguito viene riportato l'elenco delle variabili e dei coefficienti della funzione di regressione "Ricavi per addetto", con la spiegazione dei coefficienti.

	VARIABILI		COEFFICIENTE	INTERPRETAZIONE DEL COEFFICIENTE STIMATO
<b>INPUT PRODUTTIVI</b>	Valore dei beni strumentali	(*)	0,023269871234057	Un aumento dell'1% della variabile determina un aumento dello 0,02% del Ricavo stimato
	Ammortamenti per beni mobili strumentali + Canoni relativi a beni mobili acquisiti in dipendenza di contratti di locazione finanziaria	(*)	0,018062179419005	Un aumento dell'1% della variabile determina un aumento dello 0,02% del Ricavo stimato
	Costi produttivi	(*)	0,662460536974813	Un aumento dell'1% della variabile determina un aumento dello 0,66% del Ricavo stimato
<b>VARIABILI STRUTTURALI</b>	Tipologia di offerta: Natanti e imbarcazioni da diporto / 100		-0,113990720468393	Un aumento dell'1% della variabile determina una diminuzione dello 0,11% del Ricavo stimato
<b>MISURE DI CICLO INDIVIDUALE</b>	Quota giornate di sospensione, C.I.G. e simili del personale dipendente		-0,06898414111526	Un aumento dell'1% della variabile determina una diminuzione dello 0,07% del Ricavo stimato
<b>ECONOMIE DI SCALA E/O SOSTITUZIONE</b>	(Costi produttivi, quota fino a 4.000.000 euro) elevato a 2	(*)	0,026110853406183	Un aumento dell'1% della variabile determina un aumento dello 0,03% del Ricavo stimato



VARIABILI	INTERCETTA	COEFFICIENTE	INTERPRETAZIONE DEL COEFFICIENTE STIMATO
Addetti	(***)	-0,018911734902228	Un aumento dell'1% della variabile determina una diminuzione dello 0,02% del Ricavo stimato
(Valore dei beni strumentali) x (Spese per lavoro dipendente al netto dei compensi corrisposti ai soci per l'attività di amministratore)	(****)	-0,000266429969807	Un aumento dell'1% della variabile determina una diminuzione dello 0,0003% del Ricavo stimato
Valore dell'intercetta del modello di stima		1,151457423233488	
<b>Coefficiente di rivalutazione</b>		1	
<b>Coefficiente individuale</b>			

(\*) Le variabili contabili (XC) sono utilizzate in stima come  $LN[1+XC/(N^{\circ}addetti \times 1.000)]$  o  $LN[1+MIN[XC/(N^{\circ}addetti \times 1.000), \text{quota valore in migliaia pro capite}]]$

(\*\*) Le variabili numeriche (XN) sono utilizzate in stima come  $LN[1+XN/(N^{\circ}addetti)]$  o  $LN[1+MIN[XN/(N^{\circ}addetti), \text{quota valore pro capite}]]$

(\*\*\*) La variabile relativa al numero degli addetti è utilizzata in stima come  $LN(1+N^{\circ}addetti)$

(\*\*\*\*) Ciascuna variabile (XS) del prodotto è utilizzata in stima come  $LN(1+XS)$


Le variabili dipendenti sono utilizzate in stima come  $LN[1+YC/(N^{\circ}addetti \times 1.000)]$ , dove: YC è uguale a Ricavi oppure Compensi oppure Valore aggiunto.




### SUB ALLEGATO 75.C - FUNZIONE "VALORE AGGIUNTO PER ADDETTO"

Di seguito viene riportato l'elenco delle variabili e dei coefficienti della funzione di regressione "Valore aggiunto per addetto", con la spiegazione dei coefficienti.


	VARIABILI		COEFFICIENTE	INTERPRETAZIONE DEL COEFFICIENTE STIMATO
<b>INPUT PRODUTTIVI</b>	Valore dei beni strumentali	(*)	0,079505150136753	Un aumento dell'1% della variabile determina un aumento dello 0,08% del VA stimato
	Ammortamenti per beni mobili strumentali	(*)	0,092981691782307	Un aumento dell'1% della variabile determina un aumento dello 0,09% del VA stimato
	Spese per lavoro dipendente al netto dei compensi corrisposti ai soci per l'attività di amministratore	(*)	0,222534185282754	Un aumento dell'1% della variabile determina un aumento dello 0,22% del VA stimato
	Costo per servizi al netto dei compensi corrisposti ai soci per l'attività di amministratore (società ed enti soggetti all'Ires) + Canoni per beni mobili acquisiti in dipendenza di contratti di locazione non finanziaria e di noleggio	(*)	0,062668715217674	Un aumento dell'1% della variabile determina un aumento dello 0,06% del VA stimato
<b>VARIABILI STRUTTURALI</b>	Periodo d'imposta 2020		-0,086784266842329	In corrispondenza del periodo d'imposta 2020 si ha una flessione dell'8,68% del VA stimato



	VARIABILI		COEFFICIENTE	INTERPRETAZIONE DEL COEFFICIENTE STIMATO
	Inizio dell'attività (vale 1 fino al secondo periodo di imposta successivo all'inizio attività)		-0,092137656077698	La condizione di 'Inizio dell'attività (vale 1 fino al secondo periodo di imposta successivo all'inizio attività)' determina una diminuzione del 9,21% del VA stimato
	Pensionato titolare della ditta individuale con numero di Addetti non superiore a due		-0,139229472101515	La condizione di 'Pensionato titolare della ditta individuale con numero di Addetti non superiore a due' determina una diminuzione del 13,92% del VA stimato
	Tipologia di offerta: Natanti e imbarcazioni da diporto / 100		-0,345311824738984	Un aumento dell'1% della variabile determina una diminuzione dello 0,34% del VA stimato
<b>MODELLI DI BUSINESS (MoB)</b>	(Costo del venduto e per la produzione di servizi) x (Probabilità di appartenenza al MoB 1 — Imprese all'ingrosso che effettuano prevalentemente vendita sul territorio senza ricorrere a una rete commerciale)	(*)	0,101508050063897	Un aumento dell'1% della variabile determina un aumento dello 0,10% del VA stimato per i soggetti appartenenti al MoB
	(Costo del venduto e per la produzione di servizi) x (Probabilità di appartenenza al MoB 2 — Imprese che effettuano prevalentemente vendita all'ingrosso sul territorio senza ricorrere a una rete commerciale, in genere integrata da vendita in sede)	(*)	0,101397529551418	Un aumento dell'1% della variabile determina un aumento dello 0,10% del VA stimato per i soggetti appartenenti al MoB



	VARIABILI		COEFFICIENTE	INTERPRETAZIONE DEL COEFFICIENTE STIMATO
	(Costo del venduto e per la produzione di servizi) x (Probabilità di appartenenza al MoB 3 — Imprese all'ingrosso che effettuano prevalentemente vendita sul territorio utilizzando una rete commerciale di agenti e/o la propria forza vendita)	(*)	0,106998622937156	Un aumento dell'1% della variabile determina un aumento dello 0,11% del VA stimato per i soggetti appartenenti al MoB
	(Costo del venduto e per la produzione di servizi) x (Probabilità di appartenenza al MoB 4 — Imprese all'ingrosso che effettuano prevalentemente vendita in sede al banco e/o a libero servizio (cash&carry))	(*)	0,097018425088498	Un aumento dell'1% della variabile determina un aumento dello 0,10% del VA stimato per i soggetti appartenenti al MoB
<b>MISURE DI CICLO INDIVIDUALE</b>	Quota giornate di sospensione, C.I.G. e simili del personale dipendente		-0,365314542335043	Un aumento dell'1% della variabile determina una diminuzione dello 0,37% del VA stimato
<b>ECONOMIE DI SCALA E/O SOSTITUZIONE</b>	(Costi produttivi, quota fino a 4.000.000 euro) elevato a 2	(*)	0,024151962210209	Un aumento dell'1% della variabile determina un aumento dello 0,02% del VA stimato
	(Costo del venduto e per la produzione di servizi) x (Spese per lavoro dipendente al netto dei compensi corrisposti ai soci per l'attività di amministratore)	(***)	-0,001556761065852	Un aumento dell'1% della variabile determina una diminuzione dello 0,002% del VA stimato



	VARIABILI		COEFFICIENTE	INTERPRETAZIONE DEL COEFFICIENTE STIMATO
<b>INTERCETTA</b>	Valore dell'intercetta del modello di stima		1,441488287451306	
<b>Coefficiente di rivalutazione</b>			1,060044454324929	
<b>Coefficiente individuale</b>	Vedasi Allegato 89			


(\*) Le variabili contabili (XC) sono utilizzate in stima come  $LN[1 + XC / (N^{addetti} \times 1.000)]$  o  $LN[1 + MIN[XC / (N^{addetti} \times 1.000), \text{quota valore in migliaia pro capite}]]$

(\*\*) Le variabili numeriche (XN) sono utilizzate in stima come  $LN[1 + XN / (N^{addetti})]$  o  $LN[1 + MIN[XN / (N^{addetti}), \text{quota valore pro capite}]]$

(\*\*\*) La variabile relativa al numero degli addetti è utilizzata in stima come  $LN(1 + N^{addetti})$

(\*\*\*\*) Ciascuna variabile (XS) del prodotto è utilizzata in stima come  $LN(1 + XS)$

Le variabili dipendenti sono utilizzate in stima come  $LN[1 + YC / (N^{addetti} \times 1.000)]$ , dove: YC è uguale a Ricavi oppure Compensi oppure Valore aggiunto.





---

**SUB ALLEGATO 75.D - FORMULE DELLE VARIABILI E DEGLI INDICATORI**

---

Di seguito sono riportate le formule delle variabili e degli indicatori economico-contabili utilizzati nell'ISA CM25U:

**Addetti <sup>14</sup> (ditte individuali)** = Titolare + Numero dipendenti + Numero collaboratori coordinati e continuativi che prestano attività prevalentemente nell'impresa + Numero collaboratori dell'impresa familiare e coniuge dell'azienda coniugale + Numero familiari diversi che prestano attività nell'impresa + Numero associati in partecipazione.

**Addetti (società)** = Numero dipendenti + Numero collaboratori coordinati e continuativi che prestano attività prevalentemente nell'impresa + Numero familiari diversi che prestano attività nell'impresa + Numero associati in partecipazione + Numero soci amministratori + Numero soci non amministratori + Numero amministratori non soci.

**Ammortamenti per beni mobili strumentali, al netto dei beni di costo unitario non superiore a 516,46 euro** = Ammortamenti per beni mobili strumentali - Spese per l'acquisto di beni strumentali mobili di costo unitario non superiore a 516,46 euro.


**Costi produttivi** = Costo del venduto e per la produzione di servizi + Costo per servizi - Compensi corrisposti ai soci per l'attività di amministratore (società ed enti soggetti all'IRES) + Canoni per beni mobili acquisiti in dipendenza di contratti di locazione non finanziaria e di noleggio + Spese per lavoro dipendente e per altre prestazioni diverse da lavoro dipendente afferenti l'attività dell'impresa - Compensi corrisposti ai soci per l'attività di amministratore (società di persone).

**Costi residuali di gestione** = Oneri diversi di gestione ed altre componenti negative - Perdite su crediti - Utili spettanti agli associati in partecipazione con apporti di solo lavoro - Maggiorazioni fiscali - Componenti negativi derivanti da trasferimenti di azienda o di rami di azienda - Minusvalenze derivanti da operazioni di riconversione produttiva, ristrutturazione o ridimensionamento produttivo, espropri o nazionalizzazioni di beni, alienazione di beni non strumentali all'attività produttiva - Quote di accantonamento annuale al TFR per forme pensionistiche complementari e somme erogate agli iscritti ai fondi di previdenza del personale dipendente - Oneri per imposte e tasse.

**Costi totali** = Costi produttivi + Oneri diversi di gestione ed altre componenti negative - Perdite su crediti - Utili spettanti agli associati in partecipazione con apporti di solo lavoro - Maggiorazioni fiscali - Componenti negativi derivanti da trasferimenti di azienda o di rami di azienda - Minusvalenze derivanti da operazioni di riconversione produttiva, ristrutturazione o ridimensionamento produttivo, espropri o nazionalizzazioni di beni, alienazione di beni non strumentali all'attività produttiva - Quote di accantonamento annuale al TFR per forme pensionistiche complementari e somme erogate agli iscritti ai fondi di previdenza del personale dipendente - Oneri per imposte e tasse.

---

<sup>14</sup>Il titolare è pari a uno. Il numero collaboratori dell'impresa familiare e coniuge dell'azienda coniugale, il numero familiari diversi che prestano attività nell'impresa, il numero associati in partecipazione, il numero soci amministratori e il numero soci non amministratori sono pari alla relativa percentuale di lavoro prestato diviso 100. Il numero collaboratori coordinati e continuativi che prestano attività prevalentemente nell'impresa, il numero amministratori non soci e il titolare sono rideterminati in base alla durata dell'attività pari al numero di mesi di attività nel corso del periodo di imposta diviso 12. Il numero addetti non può essere inferiore a ("Numero di mesi di attività nel corso del periodo di imposta" diviso 12).



**Costo del venduto e per la produzione di servizi** <sup>15</sup>= [Esistenze iniziali relative a merci, prodotti finiti, materie prime e sussidiarie, semilavorati e ai servizi non di durata ultrannuale + Costi per l'acquisto di materie prime, sussidiarie, semilavorati e merci e per la produzione di servizi - Beni distrutti o sottratti relativi a materie prime, sussidiarie, semilavorati, merci e prodotti finiti] - Rimanenze finali relative a merci, prodotti finiti, materie prime e sussidiarie, semilavorati e ai servizi non di durata ultrannuale.

**Decumulo delle scorte** <sup>16</sup>= [(Esistenze iniziali relative a merci, prodotti finiti, materie prime e sussidiarie, semilavorati e ai servizi non di durata ultrannuale - Rimanenze finali relative a merci, prodotti finiti, materie prime e sussidiarie, semilavorati e ai servizi non di durata ultrannuale)]/[(Costi per l'acquisto di materie prime, sussidiarie, semilavorati e merci e per la produzione di servizi relativi al periodo di imposta precedente (per gli ISA con trattamento ad aggio è neutralizzata la componente ad aggio o ricavo fisso) + Costi per l'acquisto di materie prime, sussidiarie, semilavorati e merci e per la produzione di servizi relativi a due periodi di imposta precedenti (per gli ISA con trattamento ad aggio è neutralizzata la componente ad aggio o ricavo fisso)]/2].

**Durata delle scorte** = [(Esistenze iniziali relative a merci, prodotti finiti, materie prime e sussidiarie, semilavorati e ai servizi non di durata ultrannuale + Rimanenze finali relative a merci, prodotti finiti, materie prime e sussidiarie, semilavorati e ai servizi non di durata ultrannuale)/2]×365/(Costo del venduto e per la produzione di servizi).

**Incidenza del numero di addetti alla vendita sul territorio dipendenti sul totale degli addetti** <sup>17</sup>= Se la Tipologia di vendita: Vendita sul territorio indiretta (tramite agenti e/o rappresentanti, ecc.) è maggiore di Tipologia di vendita: [Vendita in sede al banco + Vendita in sede a libero servizio (cash&carry) + Vendita sul territorio svolta direttamente dall'imprenditore (senza agenti e/o rappresentanti, ecc.) + Vendita sul territorio tramite telefono, fax, on line, ecc. + Provvigioni per intermediazioni di vendita in conto terzi e/o conto deposito] e se il Numero Addetti è diverso da zero, allora la variabile è uguale al rapporto tra [Articolazione della struttura di vendita sul territorio: Altri addetti all'attività di vendita sul territorio (dipendenti) moltiplicato per 100 e diviso per 312] e il Numero Addetti; altrimenti è uguale a zero.

**Incidenza del numero di agenti/rappresentanti sul territorio non dipendenti sul totale degli addetti e agenti** <sup>18</sup>= Se la Tipologia di vendita: Vendita sul territorio indiretta (tramite agenti e/o rappresentanti, ecc.) è maggiore di Tipologia di vendita: [Vendita in sede al banco + Vendita in sede a libero servizio (cash&carry) + Vendita sul territorio svolta direttamente dall'imprenditore (senza agenti e/o rappresentanti, ecc.) + Vendita sul territorio tramite telefono, fax, on line, ecc. + Provvigioni per intermediazioni di vendita in conto terzi e/o conto deposito] e se la somma del Numero Addetti e Articolazione della struttura di vendita sul territorio: Agenti e/o rappresentanti (non dipendenti) è diversa da zero, allora la variabile è uguale al rapporto tra Articolazione della struttura di vendita sul territorio: Agenti e/o rappresentanti (non dipendenti) moltiplicato per 100 e [Numero Addetti + Articolazione della struttura di vendita sul territorio: Agenti e/o rappresentanti (non dipendenti)]; altrimenti è uguale a zero.

<sup>15</sup>Ad esclusione dell'utilizzo nell'ambito dell'indicatore elementare di anomalia relativo al "costo del venduto e per la produzione di servizi", se la variabile è minore di zero, viene posta uguale a zero.

<sup>16</sup>Quando il denominatore dell'indicatore "Decumulo delle scorte" è nullo, l'indicatore non è applicato.

<sup>17</sup>La variabile è arrotondata alla seconda cifra decimale.

<sup>18</sup>La variabile è arrotondata alla seconda cifra decimale.



**Margine operativo lordo** = Valore aggiunto - (Spese per lavoro dipendente e per altre prestazioni diverse da lavoro dipendente afferenti l'attività dell'impresa - Spese per prestazioni rese da professionisti esterni - Compensi corrisposti ai soci per l'attività di amministratore (società di persone)).

**Numero dipendenti** = (Numero delle giornate retribuite - Numero delle giornate di sospensione, C.I.G. e simili del personale dipendente) diviso 312.

**Oneri finanziari netti** = Interessi e altri oneri finanziari - Risultato della gestione finanziaria.

**Periodo d'imposta 2020** = 1 nel periodo d'imposta 2020; altrimenti la variabile assume valore zero.

**Quota giornate di sospensione, C.I.G. e simili del personale dipendente** = (Numero giornate di sospensione, C.I.G. e simili del personale dipendente / (Addetti x 312)).

**Reddito** = Risultato ordinario + Altri proventi considerati ricavi di cui alla lettera f) dell'art. 85, comma 1, del TUIR + Altri proventi e componenti positivi - Oneri diversi di gestione ed altre componenti negative di cui componenti negativi derivanti da trasferimenti di azienda o di rami di azienda - Oneri diversi di gestione ed altre componenti negative di cui minusvalenze derivanti da operazioni di riconversione produttiva, ristrutturazione o ridimensionamento produttivo, espropri o nazionalizzazioni di beni, alienazione di beni non strumentali all'attività produttiva.

**Reddito operativo** = Margine operativo lordo - Ammortamenti - Accantonamenti.


**Reddito operativo lordo** = Reddito operativo + Ammortamenti + Canoni per beni mobili acquisiti in dipendenza di contratti di locazione finanziaria, ad esclusione dei canoni di leasing fiscalmente deducibili oltre il periodo di durata del contratto.

**Ricavi** = Ricavi di cui ai commi 1 (Lett. a) e b)) e 2 dell'art. 85 del TUIR + (Altri proventi considerati ricavi - Altri proventi considerati ricavi di cui alla lettera f) dell'art. 85, comma 1, del TUIR) + Rimanenze finali relative ad opere, forniture e servizi di durata ultrannuale - Esistenze iniziali relative ad opere, forniture e servizi di durata ultrannuale + Ulteriori componenti positivi per migliorare il profilo di affidabilità.

**Risultato ordinario** = Reddito operativo + Risultato della gestione finanziaria - Interessi e altri oneri finanziari + Incrementi di immobilizzazioni per lavori interni.

**Valore aggiunto** = Ricavi - [(Costo del venduto e per la produzione di servizi) + (Costo per servizi - Compensi corrisposti ai soci per l'attività di amministratore (società ed enti soggetti all'IRES)) + Costo per il godimento di beni di terzi (canoni di locazione finanziaria e non finanziaria, di noleggio, ecc.) + Spese per prestazioni rese da professionisti esterni + (Oneri diversi di gestione ed altre componenti negative - Utili spettanti agli associati in partecipazione con apporti di solo lavoro - Maggiorazioni fiscali - Componenti negativi derivanti da trasferimenti di azienda o di rami di azienda - Minusvalenze derivanti da operazioni di riconversione produttiva, ristrutturazione o ridimensionamento produttivo, espropri o nazionalizzazioni di beni, alienazione di beni non strumentali all'attività produttiva)].


**Valore dei beni strumentali** = La variabile è rideterminata in base alla durata dell'attività pari al numero di mesi di attività nel corso del periodo di imposta diviso 12.



**Valore dei beni strumentali mobili in proprietà, al netto dei beni di costo unitario non superiore a 516,46 euro** = Valore dei beni strumentali - Valore relativo a beni acquisiti in dipendenza di contratti di locazione finanziaria - Spese per l'acquisto di beni strumentali mobili di costo unitario non superiore a 516,46 euro.

**Vendita in sede al banco e/o a libero servizio (cash&carry)** = Tipologia di vendita: Vendita in sede al banco + Tipologia di vendita: Vendita in sede a libero servizio (cash&carry).

**Vendita sul territorio diretta (senza venditori e/o agenti) e/o tramite telefono, fax, on line, ecc.** = Tipologia di vendita: Vendita sul territorio svolta direttamente dall'imprenditore (senza agenti e/o rappresentanti, ecc.) + Tipologia di vendita: Vendita sul territorio tramite telefono, fax, on line, ecc.



# ALLEGATO 76


---

NOTA TECNICA E METODOLOGICA

INDICE SINTETICO DI AFFIDABILITÀ  
FISCALE

CM28U

COMMERCIO AL DETTAGLIO DI TESSUTI, FILATI E  
ARTICOLI DI MERCERIA



---

## APPLICAZIONE DELL'ISA

---

L'indice sintetico di affidabilità fiscale (ISA) esprime un giudizio di sintesi sull'affidabilità dei comportamenti fiscali del soggetto.

L'ISA è calcolato come media aritmetica di un insieme d'indicatori elementari e rappresenta il posizionamento del contribuente rispetto a tali indicatori attribuendo al soggetto un valore di sintesi, in scala da 1 a 10, dei singoli indicatori elementari: più basso sarà il valore dell'indice, minore sarà l'affidabilità fiscale del soggetto, più alto sarà il valore, più alta sarà l'attendibilità fiscale del soggetto.

I contribuenti interessati possono indicare ulteriori componenti positivi non risultanti dalle scritture contabili, che concorrono al calcolo degli indicatori elementari, per migliorare il proprio profilo di affidabilità fiscale.

Le attività economiche (ATECO 2007) oggetto dell'indice sintetico di affidabilità fiscale CM28U sono di seguito riportate:

- 47.51.10 - Commercio al dettaglio di tessuti per l'abbigliamento, l'arredamento e di biancheria per la casa
- 47.51.20 - Commercio al dettaglio di filati per maglieria e merceria
- 47.53.12 - Commercio al dettaglio di tappeti

I criteri generali seguiti per la costruzione dell'indice sintetico di affidabilità fiscale CM28U sono riportati nell'**Allegato 88**.

Di seguito sono rappresentate le modalità di calcolo dell'indice sintetico di affidabilità fiscale CM28U per l'applicazione al singolo contribuente dal periodo di imposta 2022.



---

## MODELLI DI BUSINESS

---

Ai fini della definizione degli indicatori elementari, i contribuenti interessati all'applicazione dell'ISA CM28U sono classificati in gruppi omogenei che presentano al loro interno caratteristiche il più possibile simili in termini di modalità di operare sul mercato in base al "Modello di Business" (MoB) adottato.

I modelli di business rappresentano la struttura della catena del valore alla base del processo di produzione del bene o del servizio e sono espressione delle differenze fondamentali che derivano dalle diverse articolazioni organizzative con cui tale processo viene effettuato o da specifiche competenze.


Per l'ISA CM28U i MoB individuati sono i seguenti (la numerosità indicata è riferita alle imprese della base dati di costruzione, p.i. 2020):

- **MoB 1 - Punti vendita con assortimento generalmente focalizzato sui prodotti per tendaggi e tappezzeria** (Numerosità: 1.034). Le imprese appartenenti al MoB presentano, in genere, un assortimento costituito da tessuti per tendaggi e tappezzeria e accessori per tendaggi (cordoni, aste, mantovane, ecc.). L'offerta è talvolta integrata sia da altri prodotti, in genere tende da sole per esterni, biancheria per la casa, biancheria personale da camera (vestaglie, camicie da notte, ecc.) e calzetteria, sia da servizi di tappezzeria (realizzazione e modifica di: tendaggi da interni, arredo tessile, ecc.);
- **MoB 2 - Punti vendita con assortimento generalmente diversificato** (Numerosità: 1.220). Le imprese appartenenti a questo modello di business presentano in genere un assortimento diversificato costituito da: biancheria per la casa, tessuti per abbigliamento e foderami per confezioni, tessuti per tendaggi e tappezzeria, articoli di merceria (aghi, bottoni, cartamodelli e altri articoli sartoriali), biancheria personale da camera (vestaglie, camicie da notte, ecc.) e calzetteria e filati per maglieria;
- **MoB 3 - Punti vendita con offerta costituita per lo più da biancheria per la casa** (Numerosità: 623). L'offerta è talvolta integrata da biancheria personale da camera (vestaglie, camicie da notte, ecc.) e calzetteria ed altri prodotti in abbinamento a quelli precedentemente elencati;
- **MoB 4 - Punti vendita con offerta prevalente di filati, articoli di merceria e per decoupage** (Numerosità: 1.258). Le imprese appartenenti al MoB presentano, in genere, un assortimento costituito da filati per maglieria, articoli di merceria (aghi, bottoni, cartamodelli e altri articoli sartoriali) e articoli per il decoupage (stencil in tessuto, perline, ecc.). L'offerta è talvolta integrata da biancheria personale da camera (vestaglie, camicie da notte, ecc.) e calzetteria, articoli di abbigliamento, tessuti per abbigliamento e foderami per confezioni ed altri prodotti in abbinamento a quelli precedentemente elencati;



- **MoB 5 - Punti vendita con assortimento generalmente focalizzato su biancheria per la casa e materassi** (Numerosità: 329). L'offerta è talvolta integrata da tessuti per tendaggi e tappezzeria;
- **MoB 6 - Punti vendita con offerta prevalente di tessuti per abbigliamento e foderami per confezioni** (Numerosità: 163).
- **MoB 7 - Punti vendita con offerta prevalente di tappeti** (Numerosità: 192).

Per la descrizione degli elementi che permettono l'assegnazione del contribuente ai MoB si rimanda al **Sub Allegato 76.A**.





---

## INDICATORI ELEMENTARI

---

Gli indicatori elementari utilizzati ai fini del calcolo dell'indice sintetico di affidabilità fiscale per l'ISA CM28U sono differenziati **in due gruppi**:

1. **Indicatori elementari di affidabilità.** Tali indicatori individuano l'attendibilità di relazioni e rapporti tra grandezze di natura contabile e strutturale, tipici del settore e/o del modello organizzativo di riferimento, all'interno di specifici intervalli di valori su una scala da 1 a 10.

A questo gruppo appartengono gli indicatori elementari:


- Ricavi per addetto;
- Valore aggiunto per addetto;
- Reddito per addetto;
- Durata e decumulo delle scorte.

2. **Indicatori elementari di anomalia.** Tali indicatori segnalano la presenza di profili contabili e/o gestionali atipici rispetto al settore e/o al modello organizzativo di riferimento o evidenziano incongruenze riconducibili ad ingiustificati disallineamenti tra le informazioni dichiarate nei modelli di rilevazione dei dati per l'applicazione degli ISA, ovvero tra queste e le informazioni presenti nei modelli dichiarativi e/o in altre banche dati, con riferimento a diverse annualità d'imposta. Gli indicatori partecipano al calcolo dell'indice sintetico di affidabilità fiscale soltanto quando l'anomalia è presente; trattandosi di indicatori riferibili unicamente ad anomalie, il relativo punteggio di affidabilità fiscale viene misurato o con una scala da 1 a 5 o con il valore 1 che evidenzia la presenza di una grave anomalia.

A questo gruppo appartengono gli indicatori elementari suddivisi nelle successive sezioni:

**Gestione caratteristica:**

- Costo del venduto e per la produzione di servizi negativo o nullo;
- Corrispondenza delle esistenze di prodotti finiti, materie prime e merci con le relative rimanenze;
- Corrispondenza delle esistenze di opere e servizi di durata ultrannuale con le relative rimanenze;
- Copertura delle spese per dipendente;
- Analisi dell'apporto di lavoro delle figure non dipendenti;
- Assenza del numero di associati in partecipazione in presenza dei relativi utili;
- Incidenza dei costi residuali di gestione;



- Margine operativo lordo negativo.

**Gestione dei beni strumentali:**

- Incidenza degli ammortamenti;
- Incidenza dei costi per beni mobili acquisiti in dipendenza di contratti per locazione finanziaria.

**Redditività:**

- Reddito operativo negativo;
- Risultato ordinario negativo.


**Gestione extra-caratteristica:**

- Incidenza degli accantonamenti;
- Incidenza degli oneri finanziari netti sul reddito operativo lordo.

**Attività non inerenti:**

- Tipologia dell'offerta: Tende da sole per esterni > 50% dei ricavi;
- Tipologia dell'offerta: Biancheria personale da camera (vestaglie, camicie da notte, ecc.) e calzetteria > 50% dei ricavi;
- Tipologia dell'offerta: Articoli di abbigliamento > 50% dei ricavi;
- Tipologia dell'offerta: Articoli di bigiotteria > 50% dei ricavi;
- Altri dati: Ricavi derivanti dalla vendita per via telematica (Internet) > 50% dei ricavi.

Le formule delle variabili e degli indicatori sono riportate nel **Sub Allegato 76.D**.



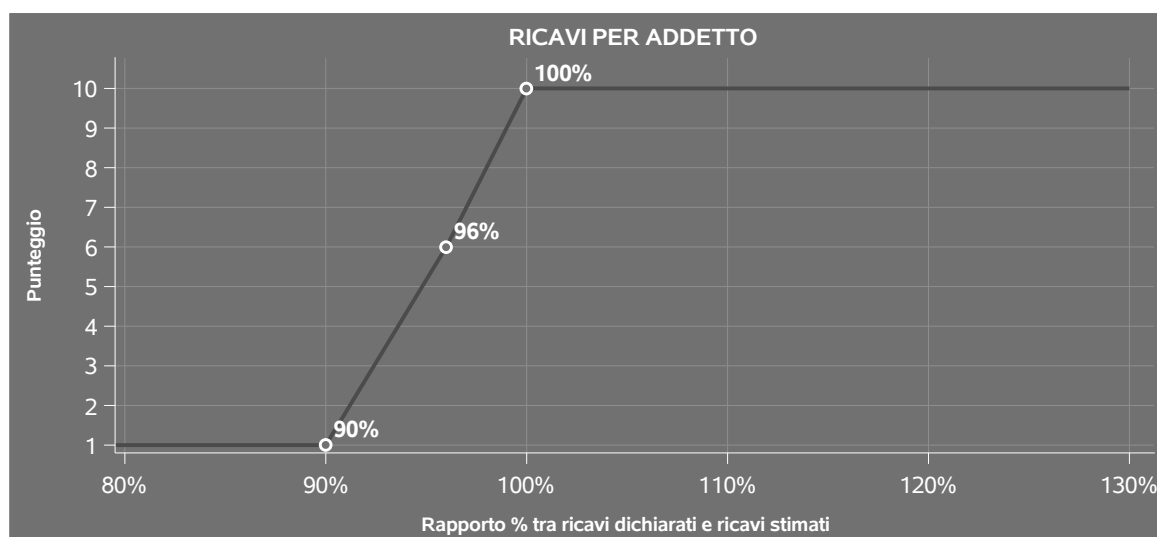
## INDICATORI ELEMENTARI DI AFFIDABILITÀ

### RICAVI PER ADDETTO

L'indicatore misura l'affidabilità dell'ammontare di ricavi che un'impresa consegue attraverso il processo produttivo con riferimento al contributo di ciascun addetto.

L'indicatore è calcolato come rapporto tra i ricavi dichiarati per addetto e i ricavi per addetto stimati.

A tale indicatore viene associato un punteggio che varia su una scala da 1 a 10. Quando i ricavi dichiarati sono maggiori o uguali rispetto a quelli stimati, ovvero il rapporto tra i ricavi dichiarati e i ricavi stimati presenta un valore pari o superiore ad 1, il punteggio assume valore 10; quando il citato rapporto presenta un valore pari o inferiore alla corrispondente soglia minima di riferimento<sup>1</sup>, il punteggio assume valore 1; quando tale rapporto presenta un valore compreso nell'intervallo tra la soglia minima e massima di riferimento, il punteggio è modulato<sup>2</sup> fra 1 e 10. Nel seguente grafico, per semplicità di rappresentazione, i valori sono rappresentati in forma percentuale approssimata all'intero.




I ricavi stimati sono determinati sulla base di una funzione di regressione dei "Ricavi per addetto" i cui coefficienti e la relativa interpretazione sono riportati nel **Sub Allegato 76.B**.

La stima dei "Ricavi per addetto" è personalizzata per singolo contribuente sulla base di uno specifico "coefficiente individuale", che misura le differenze nella produttività delle imprese (ad

<sup>1</sup>La soglia minima di riferimento è pari a  $\exp(-0,10374)$ , ovvero l'esponenziale dell'errore standard (sigma), con segno negativo, dei residui della funzione di stima dei ricavi per addetto.

<sup>2</sup>Punteggio =  $1+9x\{[\text{indicatore} - \exp(-\text{sigma})]/[1 - \exp(-\text{sigma})]\}$



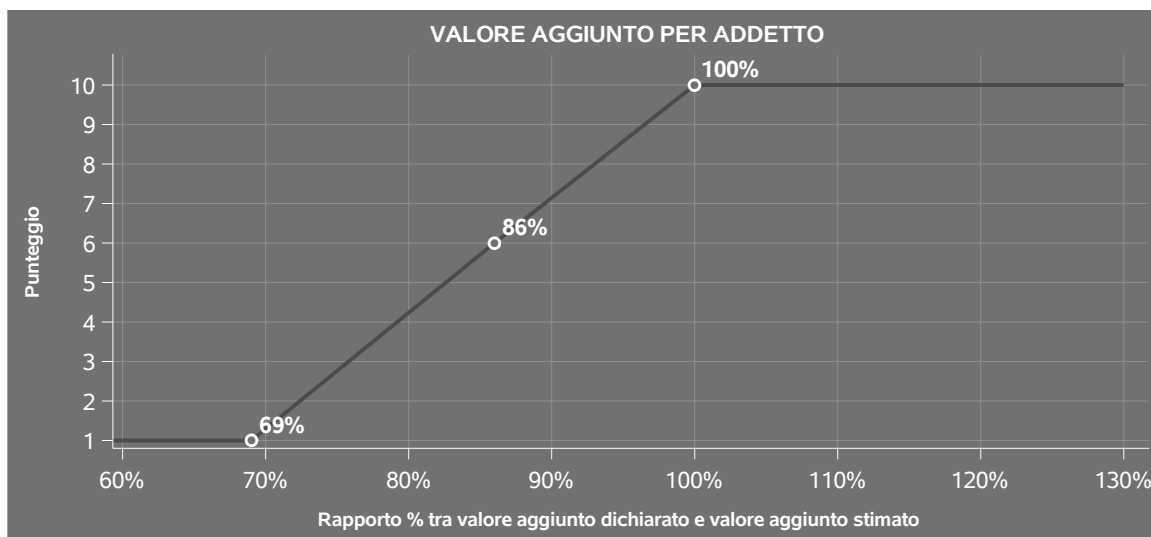
esempio, dovute a diverse abilità manageriali, potere di mercato, ecc.) e che risulta calcolato sulla base dei dati delle otto annualità di imposta precedenti relativi al medesimo contribuente. I criteri per la determinazione del coefficiente individuale sono riportati nell'**Allegato 89**.

## VALORE AGGIUNTO PER ADDETTO

L'indicatore misura l'affidabilità del valore aggiunto creato con riferimento al contributo di ciascun addetto.

L'indicatore è calcolato come rapporto tra il valore aggiunto dichiarato per addetto e il valore aggiunto per addetto stimato.


A tale indicatore viene associato un punteggio che varia su una scala da 1 a 10. Quando il valore aggiunto dichiarato è maggiore o uguale rispetto a quello stimato, ovvero il rapporto tra il valore aggiunto dichiarato e il valore aggiunto stimato presenta un valore pari o superiore ad 1, il punteggio assume valore 10; quando il citato rapporto presenta un valore pari o inferiore alla corrispondente soglia minima di riferimento<sup>3</sup>, il punteggio assume valore 1; quando tale rapporto presenta un valore compreso nell'intervallo tra la soglia minima e massima di riferimento, il punteggio è modulato<sup>4</sup> fra 1 e 10. Nel seguente grafico, per semplicità di rappresentazione, i valori sono rappresentati in forma percentuale approssimata all'intero.



Il valore aggiunto stimato è determinato sulla base di una funzione di regressione del "Valore aggiunto per addetto" i cui coefficienti e la relativa interpretazione sono riportati nel **Sub Allegato 76.C**.

<sup>3</sup>La soglia minima di riferimento è pari a  $\exp(-0,37251)$ , ovvero l'esponenziale dell'errore standard (sigma), con segno negativo, dei residui della funzione di stima del valore aggiunto per addetto.

<sup>4</sup>Punteggio =  $1+9 \times \frac{\{\text{indicatore} - \exp(-\text{sigma})\}}{1 - \exp(-\text{sigma})}$



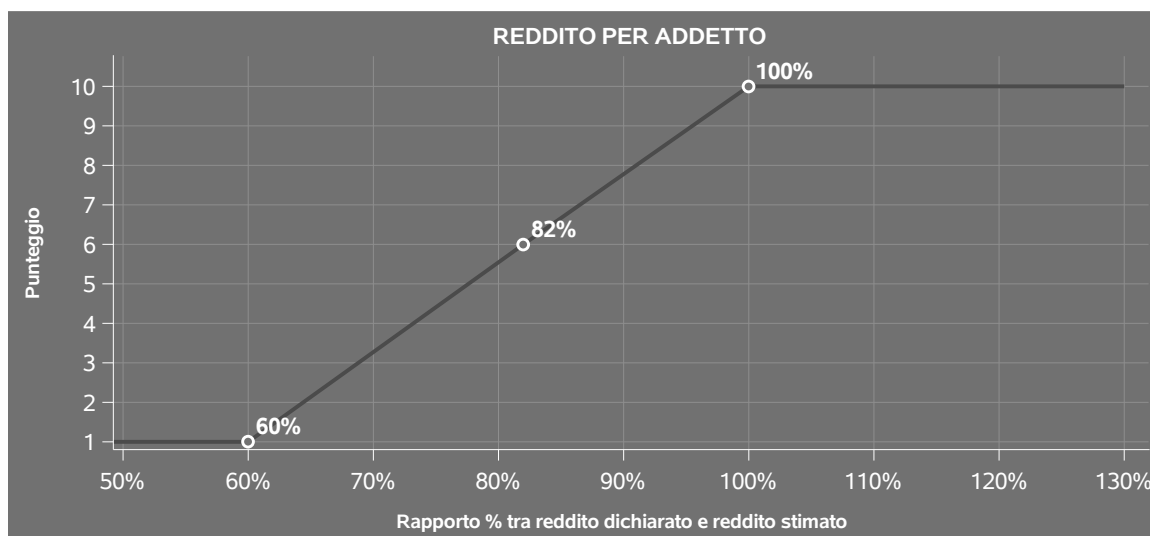
La stima del "Valore aggiunto per addetto" è personalizzata per singolo contribuente sulla base di uno specifico "coefficiente individuale", che misura le differenze nella produttività delle imprese (ad esempio, dovute a diverse abilità manageriali, potere di mercato, ecc.) e che risulta calcolato sulla base dei dati delle otto annualità di imposta precedenti relativi al medesimo contribuente. I criteri per la determinazione del coefficiente individuale sono riportati nell'**Allegato 89**.

## REDDITO PER ADDETTO

L'indicatore misura l'affidabilità del reddito che un soggetto economico realizza in un determinato periodo di tempo con riferimento al contributo di ciascun addetto.

L'indicatore è calcolato come rapporto tra il reddito dichiarato per addetto e il reddito per addetto stimato.

A tale indicatore viene associato un punteggio che varia su una scala da 1 a 10. Quando il reddito dichiarato è maggiore o uguale rispetto a quello stimato ovvero il rapporto tra reddito dichiarato e reddito stimato presenta un valore pari o superiore ad 1, il punteggio assume valore 10; quando il citato rapporto presenta un valore pari o inferiore alla corrispondente soglia minima di riferimento<sup>5</sup> o il reddito dichiarato è negativo, il punteggio assume valore 1; quando tale rapporto presenta un valore compreso nell'intervallo tra la soglia minima e massima di riferimento, il punteggio è modulato<sup>6</sup> fra 1 e 10. Nel seguente grafico, per semplicità di rappresentazione, i valori sono rappresentati in forma percentuale approssimata all'intero.



<sup>5</sup>La soglia minima di riferimento è pari a  $\exp(-0,51062)$ , ovvero l'esponenziale della deviazione standard ( $\sigma$ ), con segno negativo, del logaritmo del rapporto tra reddito per addetto dichiarato e reddito per addetto dichiarato più la differenza tra valore aggiunto per addetto stimato e dichiarato.

<sup>6</sup>Punteggio =  $1+9x\{[\text{indicatore} - \exp(-\sigma)]/[1 - \exp(-\sigma)]\}$



Il reddito stimato è pari alla somma del reddito dichiarato e dell'eventuale maggior valore aggiunto stimato.

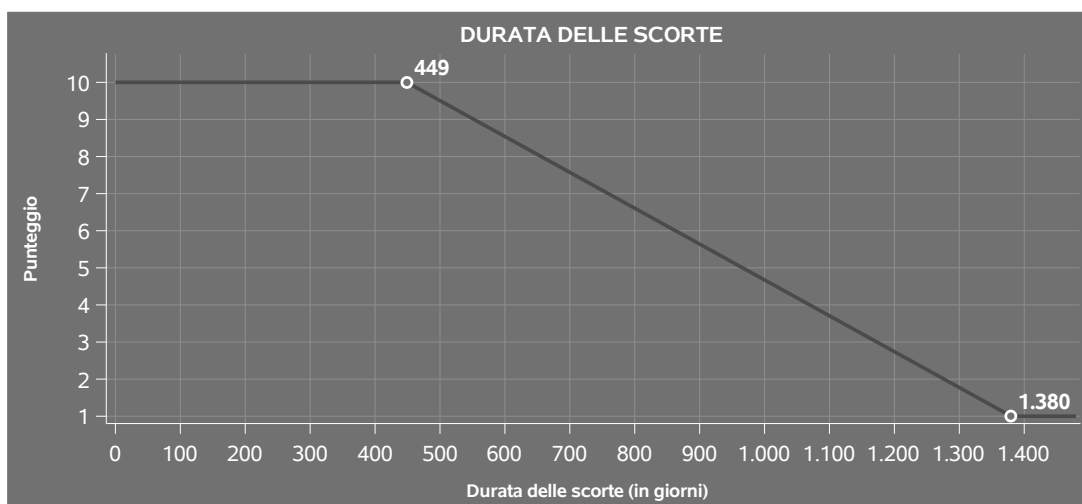
## DURATA E DECUMULO DELLE SCORTE

L'indicatore "Durata e decumulo delle scorte" è un indicatore composito costituito dalla media semplice dei punteggi dei due indicatori elementari "Durata delle scorte" e "Decumulo delle scorte".

### ● DURATA DELLE SCORTE

L'indicatore misura i giorni di permanenza media delle scorte in magazzino.


A tale indicatore viene associato un punteggio che varia su una scala da 1 a 10. Quando la "Durata delle scorte" presenta un valore pari o inferiore alla soglia minima di riferimento, il punteggio assume valore 10; quando la durata delle scorte presenta un valore pari o superiore alla corrispondente soglia massima di riferimento, il punteggio assume valore 1; quando la durata delle scorte presenta un valore compreso nell'intervallo tra la soglia minima e massima di riferimento, il punteggio è modulato<sup>7</sup> fra 1 e 10.



I dati riportati nel grafico sono riferiti al MoB 7.

Le soglie di riferimento (esprese in numero di giorni) sono differenziate per "Modello di Business" come di seguito riportato:

<sup>7</sup>Punteggio =  $10 - 9 \times \frac{(\text{indicatore} - \text{soglia minima})}{(\text{soglia massima} - \text{soglia minima})}$



	<b>Modalità di distribuzione</b>	<b>Soglia minima</b>	<b>Soglia massima</b>
<b>MoB 1</b>	Tutti i soggetti	126,00	489,00
<b>MoB 2</b>	Tutti i soggetti	321,00	786,00
<b>MoB 3</b>	Tutti i soggetti	138,00	533,00
<b>MoB 4</b>	Tutti i soggetti	333,00	867,00
<b>MoB 5</b>	Tutti i soggetti	122,00	450,00
<b>MoB 6</b>	Tutti i soggetti	313,00	639,00
<b>MoB 7</b>	Tutti i soggetti	449,00	1.380,00


Per ogni singolo soggetto, i valori soglia sono ottenuti come media, ponderata con le relative probabilità di appartenenza, dei valori di riferimento individuati per gruppo omogeneo.

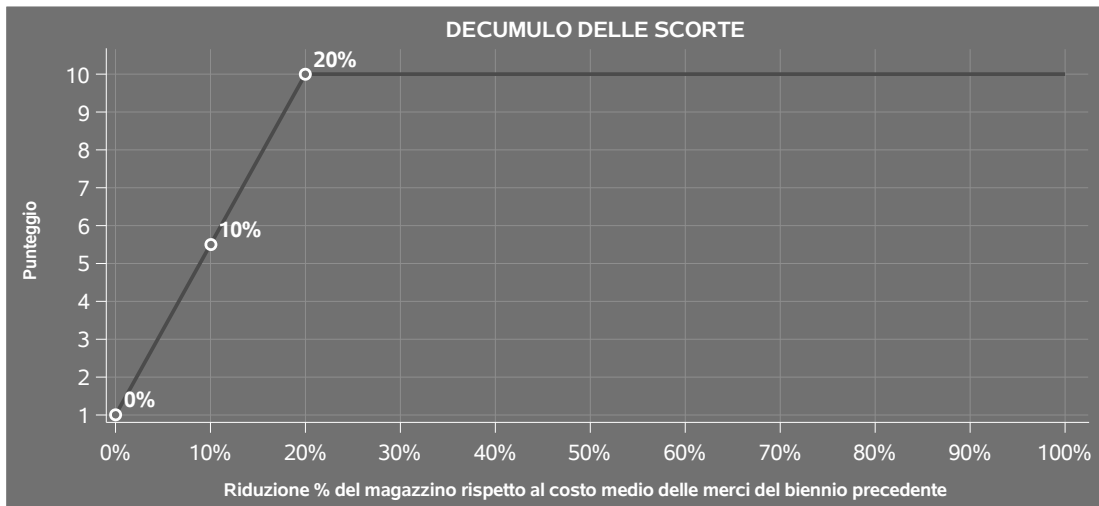
- **DECUMULO DELLE SCORTE**

L'indicatore di "Decumulo delle scorte" fornisce una misura dello smobilizzo delle giacenze di magazzino nel corso dell'anno.

A tale indicatore viene associato un punteggio che varia su una scala da 1 a 10. Quando il "Decumulo delle scorte" presenta un valore pari o inferiore alla soglia minima di riferimento, pari a **zero**, il punteggio assume valore 1; quando il "Decumulo delle scorte" presenta un valore pari o superiore alla corrispondente soglia massima di riferimento (**0,20**), il punteggio assume valore 10; quando il "Decumulo delle scorte" presenta un valore compreso nell'intervallo tra la soglia minima e massima di riferimento, il punteggio è modulato<sup>8</sup> fra 1 e 10. Nel seguente grafico, per semplicità di rappresentazione, i valori sono rappresentati in forma percentuale.

<sup>8</sup>Punteggio = 1 + 9x(indicatore/0,20)





L'indicatore di "Decumulo delle scorte" è **applicato** quando il suo punteggio è superiore al punteggio dell'indicatore "Durata delle scorte".

In caso di inapplicabilità dell'indicatore "Decumulo delle scorte", il punteggio dell'indicatore composito "Durata e decumulo delle scorte" sarà pari a quello del solo indicatore "Durata delle scorte".





---

## INDICATORI ELEMENTARI DI ANOMALIA

---

### GESTIONE CARATTERISTICA

#### **COSTO DEL VENDUTO E PER LA PRODUZIONE DI SERVIZI NEGATIVO O NULLO**

L'indicatore evidenzia situazioni di anomalia relative al costo del venduto e per la produzione di servizi.

Nel caso in cui tale costo sia negativo o nullo, l'indicatore è **applicato** e il relativo punteggio assume valore 1.

#### **CORRISPONDENZA DELLE ESISTENZE DI PRODOTTI FINITI, MATERIE PRIME E MERCI CON LE RELATIVE RIMANENZE**

L'indicatore monitora la corrispondenza tra il valore delle "Esistenze iniziali relative a merci, prodotti finiti, materie prime e sussidiarie, semilavorati e ai servizi non di durata ultrannuale", comprensive di quelle relative a prodotti soggetti ad aggio o ricavo fisso, e le relative rimanenze finali dichiarate per il periodo di imposta precedente.

Nel caso in cui la differenza, in valore assoluto, tra i due importi sia superiore a 100 euro più il 5% delle rimanenze finali dell'anno precedente, l'indicatore è **applicato** e il relativo punteggio assume valore 1.


L'indicatore è **applicabile** solo se per il periodo di imposta precedente il contribuente ha applicato gli indici sintetici di affidabilità fiscale per una attività di impresa.

#### **CORRISPONDENZA DELLE ESISTENZE DI OPERE E SERVIZI DI DURATA ULTRANNUALE CON LE RELATIVE RIMANENZE**

L'indicatore monitora la corrispondenza tra il valore delle "Esistenze iniziali relative ad opere, forniture e servizi di durata ultrannuale" e le relative rimanenze finali dichiarate per il periodo di imposta precedente.

Nel caso in cui la differenza, in valore assoluto, tra i due importi sia superiore a 100 euro più il 5% delle rimanenze finali dell'anno precedente, l'indicatore è **applicato** e il relativo punteggio assume valore 1.

L'indicatore è **applicabile** solo se per il periodo di imposta precedente il contribuente ha applicato gli indici sintetici di affidabilità fiscale per una attività di impresa.



## COPERTURA DELLE SPESE PER DIPENDENTE

L'indicatore verifica che l'impresa generi un valore aggiunto per addetto coerente con le spese per dipendente.

L'indicatore è **calcolato** come rapporto tra le spese per dipendente e il valore aggiunto per addetto<sup>9</sup>. Le spese per dipendente sono calcolate come rapporto tra le "Spese per lavoro dipendente e per altre prestazioni diverse da lavoro dipendente afferenti l'attività dell'impresa", al netto delle "Spese per prestazioni rese da professionisti esterni", delle "Spese per collaboratori coordinati e continuativi" e delle "Spese per compensi corrisposti ai soci per l'attività di amministratore (società di persone)", e il numero dipendenti.

Nel caso in cui il rapporto tra le spese per dipendente e il valore aggiunto per addetto assuma valori superiori all'unità l'indicatore è **applicato** e il relativo punteggio assume valore 1.

## ANALISI DELL'APPORTO DI LAVORO DELLE FIGURE NON DIPENDENTI

L'indicatore monitora la corretta compilazione dell'apporto di lavoro delle figure non dipendenti.

A tal fine, per ciascuna figura di addetto non dipendente (collaboratori familiari, familiari diversi, associati in partecipazione, soci amministratori, soci non amministratori) e a seconda della natura giuridica dell'impresa di appartenenza, è stato definito un valore percentuale minimo di apporto di lavoro per addetto, differenziato per numero di addetti per figura di addetto non dipendente (si veda la tabella seguente).

Tale valore rappresenta la soglia minima di riferimento dell'apporto di lavoro delle figure non dipendenti.

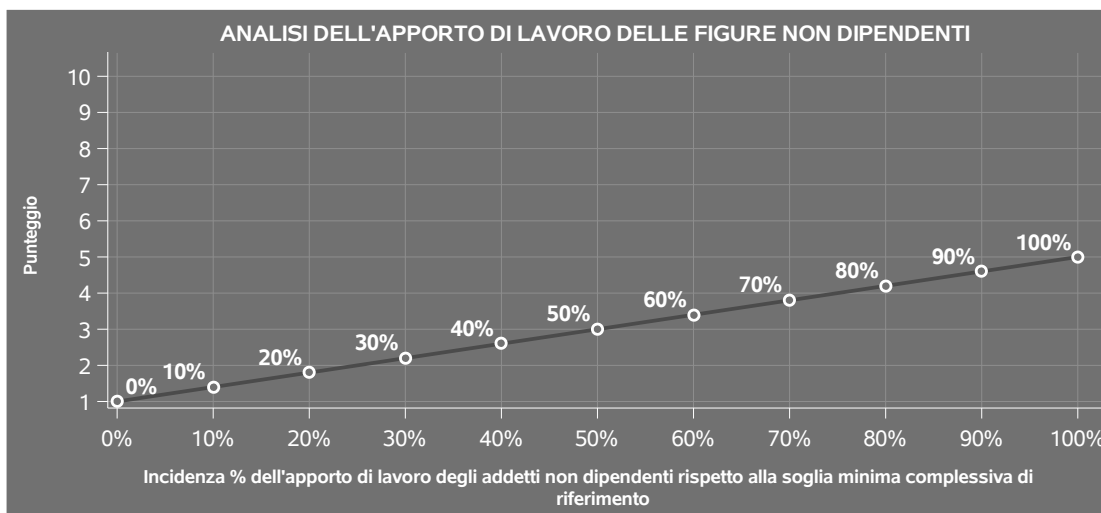
### Soglia minima percentuale di apporto di lavoro per addetto delle figure non dipendenti

NATURA GIURIDICA	Numero addetti per figura	COLLABORATORI FAMILIARI	FAMILIARI DIVERSI	ASSOCIATI IN PARTECIPAZIONE	SOCI AMMINISTRATORI	SOCI NON AMMINISTRATORI
Persone fisiche	1	50	30	10		
	2	50	30	8		
	3	50	30	5		
	4	50	30	3		
	5	50	30	2		
	>5	50	30	1		
Società di persone	1		30	10	100	20
	2		30	8	75	15
	3		30	5	67	13
	4		30	3	63	13
	5		30	2	60	8
	>5		30	1	50	4
Società di capitali e enti non commerciali	1		30	10	50	10
	2		30	8	38	8
	3		30	5	33	5
	4		30	3	31	3
	5		30	2	28	2
	>5		30	1	16	1

<sup>9</sup>Quando il denominatore dell'indicatore "Copertura delle spese per dipendente" è non positivo, l'indicatore **non è applicato**.



Nel caso in cui la percentuale complessiva di apporto di lavoro degli addetti non dipendenti dichiarata sia inferiore alla soglia minima complessiva di riferimento, l'indicatore è **applicato** e il relativo punteggio<sup>10</sup> assume un valore compreso tra 1 e 5, come da grafico successivo.



## ASSENZA DEL NUMERO DI ASSOCIATI IN PARTECIPAZIONE IN PRESENZA DEI RELATIVI UTILI

L'indicatore evidenzia situazioni di anomalia nei casi di mancata dichiarazione dell'apporto di lavoro degli "Associati in partecipazione" in presenza degli "Utili spettanti agli associati in partecipazione con apporti di solo lavoro".

Nel caso in cui si verifichi tale anomalia, l'indicatore è **applicato** e il relativo punteggio assume valore 1.

## INCIDENZA DEI COSTI RESIDUALI DI GESTIONE

L'indicatore verifica che le voci di costo relative agli oneri diversi di gestione e alle altre componenti negative costituiscano una plausibile componente residuale di costo.

L'indicatore è **calcolato** come rapporto percentuale tra i costi residuali di gestione e i costi totali.

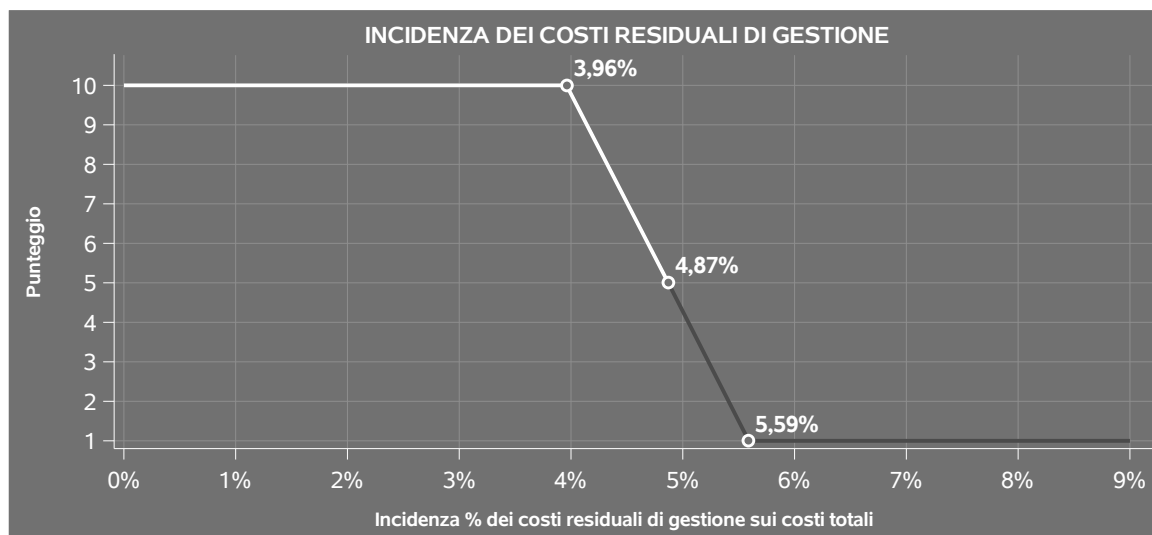
Qualora i costi totali siano uguali a zero, l'indicatore non è **applicabile**.

All'indicatore "Incidenza dei costi residuali di gestione" viene associato un punteggio che varia su una scala da 1 a 10. Quando l'indicatore presenta un valore pari o inferiore alla corrispondente soglia minima di riferimento, il punteggio assume valore 10; quando l'indicatore presenta un valore pari o superiore alla corrispondente soglia massima di riferimento, il punteggio assume valore 1; quando

<sup>10</sup>Punteggio =  $1+4 \times (\text{apporto di lavoro degli addetti non dipendenti} / \text{soglia minima complessiva di riferimento})$



l'indicatore presenta un valore compreso nell'intervallo tra la soglia minima e massima di riferimento, il punteggio è modulato<sup>11</sup> fra 1 e 10.



I dati riportati nel grafico sono riferiti al MoB 7.

Le soglie di riferimento (espresse in percentuale) sono differenziate per "Modello di Business" come di seguito riportato:

	Modalità di distribuzione	Soglia minima	Soglia massima
<b>MoB 1</b>	Tutti i soggetti	3,96	5,59
<b>MoB 2</b>	Tutti i soggetti	2,49	4,04
<b>MoB 3</b>	Tutti i soggetti	2,49	4,04
<b>MoB 4</b>	Tutti i soggetti	2,49	4,04
<b>MoB 5</b>	Tutti i soggetti	2,49	4,04
<b>MoB 6</b>	Tutti i soggetti	3,96	5,59
<b>MoB 7</b>	Tutti i soggetti	3,96	5,59

<sup>11</sup>Punteggio =  $10 - 9 \times \frac{(\text{indicatore} - \text{soglia minima})}{(\text{soglia massima} - \text{soglia minima})}$



Per ogni singolo soggetto, i valori soglia sono ottenuti come media, ponderata con le relative probabilità di appartenenza, dei valori di riferimento individuati per gruppo omogeneo. L'indicatore è **applicato** quando il relativo punteggio è non superiore a 5.

## **MARGINE OPERATIVO LORDO NEGATIVO**

L'indicatore evidenzia situazioni di anomalia relative al margine operativo lordo.

Nel caso in cui detto margine sia negativo e il valore aggiunto sia positivo, l'indicatore è **applicato** e il relativo punteggio assume valore 1.

## **GESTIONE DEI BENI STRUMENTALI**

### **INCIDENZA DEGLI AMMORTAMENTI**

L'indicatore verifica la coerenza tra ammortamenti per beni mobili strumentali e relativo valore.

L'indicatore è **calcolato** come rapporto percentuale tra gli ammortamenti per beni mobili strumentali, al netto dei beni di costo unitario non superiore a 516,46 euro e il valore dei beni strumentali mobili in proprietà, al netto dei beni di costo unitario non superiore a 516,46 euro, parametrato alla quota di mesi di attività nel corso del periodo di imposta (numero di mesi di attività nel corso del periodo di imposta / 12).

Nel caso in cui il valore dell'indicatore sia superiore al valore della soglia massima di riferimento (**25%**), l'indicatore è **applicato** e il relativo punteggio assume valore 1.

Qualora l'importo degli ammortamenti per beni mobili strumentali, al netto dei beni di costo unitario non superiore a 516,46 euro, sia positivo e il valore dei beni strumentali mobili in proprietà, al netto dei beni di costo unitario non superiore a 516,46 euro, sia pari a zero, l'indicatore è **applicato** e il relativo punteggio assume valore 1.

### **INCIDENZA DEI COSTI PER BENI MOBILI ACQUISITI IN DIPENDENZA DI CONTRATTI PER LOCAZIONE FINANZIARIA**

L'indicatore verifica la coerenza tra canoni di leasing e valore dei relativi beni strumentali acquisiti in leasing.

L'indicatore è **calcolato** come rapporto percentuale tra i "Canoni per beni mobili acquisiti in dipendenza di contratti di locazione finanziaria, ad esclusione dei canoni di leasing fiscalmente deducibili oltre il periodo di durata del contratto", e il "Valore dei beni strumentali mobili relativo a beni acquisiti in dipendenza di contratti di locazione finanziaria", parametrato alla quota di mesi di attività nel corso del periodo di imposta (numero di mesi di attività nel corso del periodo di imposta/12).



Nel caso in cui il valore dell'indicatore sia superiore al valore della soglia massima di riferimento (55%), l'indicatore è **applicato** e il relativo punteggio assume valore 1.

Qualora i "Canoni per beni mobili acquisiti in dipendenza di contratti di locazione finanziaria, ad esclusione dei canoni di leasing fiscalmente deducibili oltre il periodo di durata del contratto", siano positivi e il "Valore dei beni strumentali mobili relativo a beni acquisiti in dipendenza di contratti di locazione finanziaria" sia pari a zero, l'indicatore è **applicato** e il relativo punteggio assume valore 1.

## REDDITIVITÀ

### REDDITO OPERATIVO NEGATIVO

L'indicatore intercetta le situazioni in cui il reddito operativo è minore di zero.

Qualora si verifichi questa condizione e il margine operativo lordo sia positivo, l'indicatore è **applicato** e il relativo punteggio assume valore 1.

### RISULTATO ORDINARIO NEGATIVO

L'indicatore intercetta le situazioni in cui il risultato ordinario è minore di zero.

Qualora si verifichi questa condizione, l'indicatore è **applicato** e il relativo punteggio assume valore 1.

## GESTIONE EXTRA-CARATTERISTICA

### INCIDENZA DEGLI ACCANTONAMENTI

L'indicatore verifica la plausibilità degli accantonamenti rispetto alla capacità dell'impresa di produrre reddito attraverso la propria gestione caratteristica.

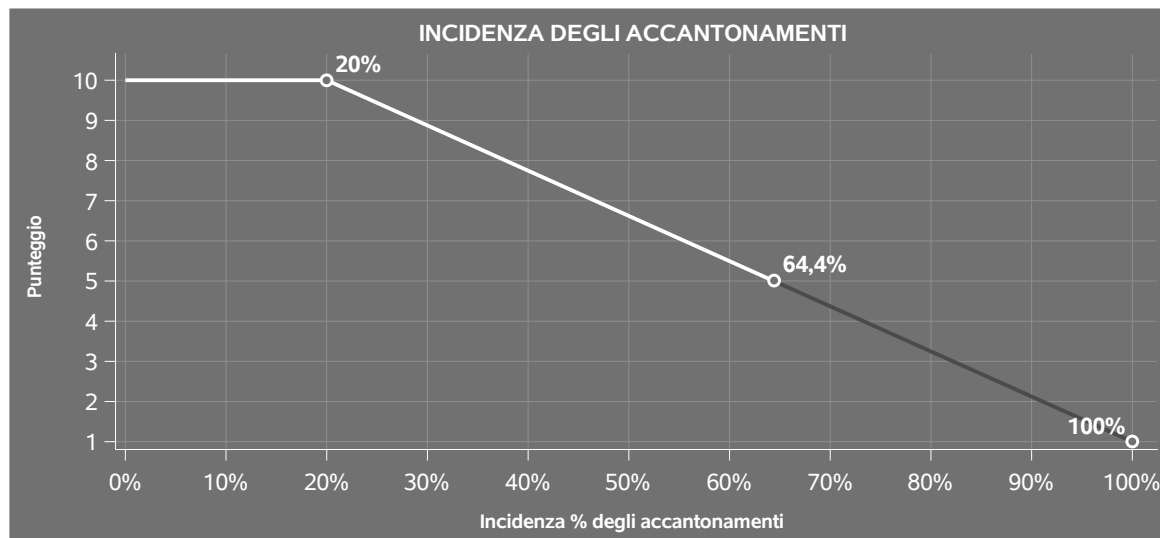
L'indicatore è **calcolato** come rapporto percentuale tra gli "Accantonamenti" e il margine operativo lordo.

Qualora gli "Accantonamenti" siano uguali a zero, l'indicatore non è **applicabile**.

All'indicatore "Incidenza degli accantonamenti" viene associato un punteggio che varia su una scala da 1 a 10. Quando l'indicatore presenta un valore pari o inferiore alla corrispondente soglia minima di riferimento (20%), il punteggio assume valore 10; quando l'indicatore presenta un valore pari o superiore alla corrispondente soglia massima di riferimento (100%), il punteggio assume valore 1; quando l'indicatore presenta un valore compreso nell'intervallo tra la soglia minima e massima di riferimento, il punteggio è modulato<sup>12</sup> fra 1 e 10.

<sup>12</sup>Punteggio =  $10 - 9 \times \frac{(\text{indicatore} - \text{soglia minima})}{(\text{soglia massima} - \text{soglia minima})}$





L'indicatore è **applicato** quando il relativo punteggio è non superiore a 5.

Qualora il margine operativo lordo sia non positivo, l'indicatore è **applicato** ed assume punteggio pari ad 1.

### INCIDENZA DEGLI ONERI FINANZIARI NETTI SUL REDDITO OPERATIVO LORDO

L'indicatore verifica la plausibilità dell'indebitamento finanziario dell'impresa, permettendo di evidenziare eventuali squilibri tra la gestione operativa (comprensiva di ammortamenti e canoni per beni mobili acquisiti in dipendenza di contratti di locazione finanziaria) e la gestione finanziaria.

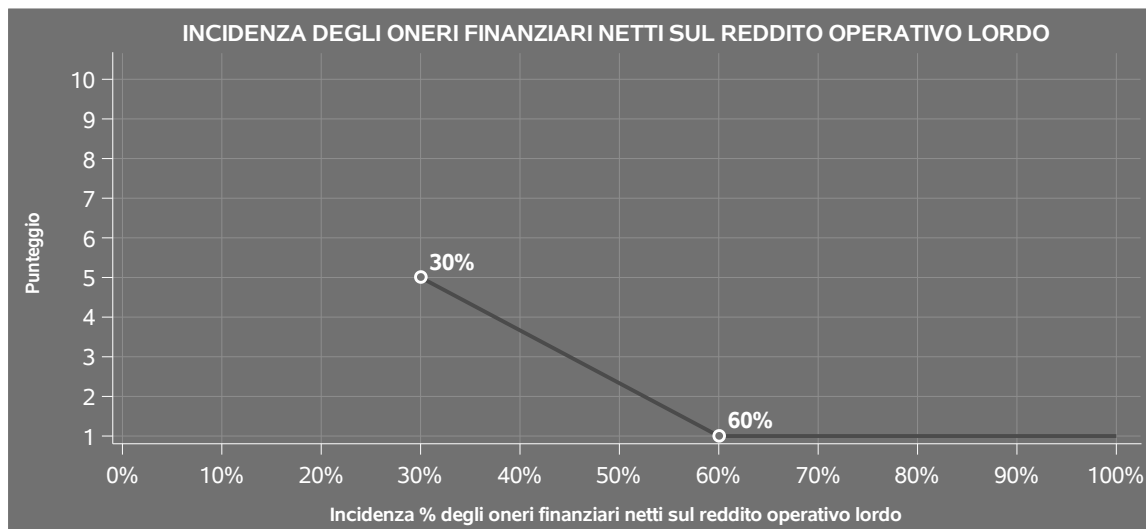
L'indicatore è **calcolato** come rapporto percentuale tra gli oneri finanziari netti e il reddito operativo lordo.

Qualora gli oneri finanziari netti siano non positivi, l'indicatore non è **applicabile**.

All'indicatore "Incidenza degli oneri finanziari netti sul reddito operativo lordo" viene associato un punteggio che varia su una scala da 1 a 5. Quando l'indicatore presenta un valore pari o superiore alla corrispondente soglia massima di riferimento (**60%**) il punteggio assume valore 1; quando l'indicatore presenta un valore superiore alla soglia minima (**30%**) e inferiore alla soglia massima di riferimento, il punteggio è modulato<sup>13</sup> fra 1 e 5.

<sup>13</sup>Punteggio =  $5 - 4 \times \frac{(\text{indicatore} - \text{soglia minima})}{(\text{soglia massima} - \text{soglia minima})}$





Qualora il reddito operativo lordo sia non positivo l'indicatore è **applicato** e assume punteggio pari ad 1.

In assenza di anomalia, l'indicatore non è applicato e il relativo punteggio di affidabilità non è calcolato.

## ATTIVITÀ NON INERENTI

Gli indicatori di questa tipologia individuano situazioni in cui il contribuente svolge in prevalenza attività economiche non rientranti nell'ambito di applicazione dell'ISA di riferimento.

Di seguito sono riportate le attività non inerenti.

### **TIPOLOGIA DELL'OFFERTA: TENDE DA SOLE PER ESTERNI > 50% DEI RICAVI**

Qualora il contribuente abbia indicato di derivare più del 50% dei ricavi dall'offerta di "Tende da sole per esterni", l'indicatore è **applicato** e il punteggio è pari a 1.

### **TIPOLOGIA DELL'OFFERTA: BIANCHERIA PERSONALE DA CAMERA (VESTAGLIE, CAMICIE DA NOTTE, ECC.) E CALZETTERIA > 50% DEI RICAVI**

Qualora il contribuente abbia indicato di derivare più del 50% dei ricavi dall'offerta di "Biancheria personale da camera (vestaglie, camicie da notte, ecc.) e calzetteria", l'indicatore è **applicato** e il punteggio è pari a 1.





**TIPOLOGIA DELL'OFFERTA: ARTICOLI DI ABBIGLIAMENTO > 50% DEI RICAVI**

Qualora il contribuente abbia indicato di derivare più del 50% dei ricavi dall'offerta di "Articoli di abbigliamento", l'indicatore è **applicato** e il punteggio è pari a 1.

**TIPOLOGIA DELL'OFFERTA: ARTICOLI DI BIGIOTTERIA > 50% DEI RICAVI**

Qualora il contribuente abbia indicato di derivare più del 50% dei ricavi dall'offerta di "Articoli di bigiotteria", l'indicatore è **applicato** e il punteggio è pari a 1.

**ALTRI DATI: RICAVI DERIVANTI DALLA VENDITA PER VIA TELEMATICA (INTERNET) > 50% DEI RICAVI**

Qualora il contribuente abbia indicato di derivare più del 50% dai "Ricavi derivanti dalla vendita per via telematica (Internet)", l'indicatore è **applicato** e il punteggio è pari a 1.



## SUB ALLEGATI

### SUB ALLEGATO 76.A - ASSEGNAZIONE AI MOB

In fase di applicazione, per l'assegnazione dei contribuenti ai MoB viene utilizzata una combinazione di due tecniche statistiche di tipo multivariato (analisi fattoriali e modelli di mistura finita) che utilizza le seguenti variabili:

Analisi fattoriale	Nome variabile	Descrizione variabile
Funzione informativa	BIANCHERIA_CASA_CALC	Tipologia dell'offerta: Biancheria per la casa
	TESSUTI_ABBIGLIAMENTO_CALC	Tipologia dell'offerta: Tessuti per abbigliamento e foderami per confezioni
	MERCE_ACCESS_TENDAGGIO_CALC	Tipologia dell'offerta: Accessori per tendaggi (cordoni, aste, mantovane, ecc.)
	MERCE_ARREDO_TESSILE_CALC	Tipologia dell'offerta: Tessuti per tendaggi e tappezzeria
	FILATO_MERCERIA_DECOUPAGE_CALC	Tipologia dell'offerta: Filati, articoli di merceria e per decoupage
	MERCE_TAPPETO_CALC	Tipologia dell'offerta: Tappeti
	MERCE_MATERASSO_CALC	Tipologia dell'offerta: Materassi

Sulla base di tali variabili, il contribuente viene assegnato ad uno o più MoB attraverso l'attribuzione di una probabilità di appartenenza, come descritto nell'**Allegato 88**.


Le matrici ed i vettori per il calcolo delle probabilità di appartenenza ai MoB sono riportati nell'**Allegato 90**.




### SUB ALLEGATO 76.B - FUNZIONE "RICAVI PER ADDETTO"

Di seguito viene riportato l'elenco delle variabili e dei coefficienti della funzione di regressione "Ricavi per addetto", con la spiegazione dei coefficienti.


	VARIABILI		COEFFICIENTE	INTERPRETAZIONE DEL COEFFICIENTE STIMATO
<b>INPUT PRODUTTIVI</b>	Valore dei beni strumentali	(*)	0,021277636538747	Un aumento dell'1% della variabile determina un aumento dello 0,02% del Ricavo stimato
	Costo del venduto e per la produzione di servizi	(*)	0,665495904739454	Un aumento dell'1% della variabile determina un aumento dello 0,67% del Ricavo stimato
	Costo per servizi al netto dei compensi corrisposti ai soci per l'attività di amministratore (società ed enti soggetti all'Ires) + Canoni per beni mobili acquisiti in dipendenza di contratti di locazione non finanziaria e di noleggio	(*)	0,13661403938047	Un aumento dell'1% della variabile determina un aumento dello 0,14% del Ricavo stimato
	Ammortamenti per beni mobili strumentali	(*)	0,031994399177806	Un aumento dell'1% della variabile determina un aumento dello 0,03% del Ricavo stimato
	Spese per lavoro dipendente al netto dei compensi corrisposti ai soci per l'attività di amministratore	(*)	0,069747852492859	Un aumento dell'1% della variabile determina un aumento dello 0,07% del Ricavo stimato



	VARIABILI	COEFFICIENTE	INTERPRETAZIONE DEL COEFFICIENTE STIMATO
<b>VARIABILI STRUTTURALI</b>	Quota giornate apprendisti	-0,05257306336286	Un apprendista presenta una produttività inferiore del 5,26% in termini di Ricavo stimato
	Offerta di servizi/100	0,124121091265511	Un aumento dell'1% della variabile determina un aumento dello 0,12% del Ricavo stimato
	Fascia qualitativa dell'offerta: Alta/100	0,060316018311218	Un aumento dell'1% della variabile determina un aumento dello 0,06% del Ricavo stimato
	Fascia qualitativa dell'offerta: Economica/100	-0,015242272274138	Un aumento dell'1% della variabile determina una diminuzione dello 0,02% del Ricavo stimato
	Totale locali per la vendita e l'esposizione interna della merce	(**)	Un aumento dell'1% della variabile determina un aumento dello 0,03% del Ricavo stimato
	Periodo d'imposta 2020	-0,028387774430499	In corrispondenza del periodo d'imposta 2020 si ha una flessione del 2,84% del Ricavo stimato
	Pensionato titolare della ditta individuale con numero di Addetti non superiore a due	-0,040530668199161	La condizione di Pensionato titolare della ditta individuale con numero di Addetti non superiore a due' determina una diminuzione del 4,05% del Ricavo stimato




	VARIABILI	COEFFICIENTE	INTERPRETAZIONE DEL COEFFICIENTE STIMATO
<b>MODELLI DI BUSINESS (MoB)</b>	Probabilità di appartenenza al MoB 1 — Punti vendita con assortimento generalmente focalizzato sui prodotti per tendaggi e tappezzeria	—0,106759825901971	L'appartenenza al MoB determina una diminuzione del 10,68% del Ricavo stimato
	Probabilità di appartenenza al MoB 2 — Punti vendita con assortimento generalmente diversificato	—0,129898821995946	L'appartenenza al MoB determina una diminuzione del 12,99% del Ricavo stimato
	Probabilità di appartenenza al MoB 3 — Punti vendita con offerta costituita per lo più da biancheria per la casa	—0,099106208851022	L'appartenenza al MoB determina una diminuzione del 9,91% del Ricavo stimato
	Probabilità di appartenenza al MoB 4 — Punti vendita con offerta prevalente di filati, articoli di merceria e per decoupage	—0,144878509711607	L'appartenenza al MoB determina una diminuzione del 14,49% del Ricavo stimato
	Probabilità di appartenenza al MoB 5 — Punti vendita con assortimento generalmente focalizzato su biancheria per la casa e materassi	—0,092752776546029	L'appartenenza al MoB determina una diminuzione del 9,28% del Ricavo stimato
	Probabilità di appartenenza al MoB 6 — Punti vendita con offerta prevalente di tessuti per abbigliamento e foderami per confezioni	—0,097569280435655	L'appartenenza al MoB determina una diminuzione del 9,76% del Ricavo stimato



VARIABILI	VARIABILI	COEFFICIENTE	INTERPRETAZIONE DEL COEFFICIENTE STIMATO
<b>VARIABILI TERRITORIALI</b>	Territorialità del livello del reddito medio imponible ai fini dell'addizionale IRPEF, a livello comunale	0,385470280413807	La localizzazione nei comuni a più alto livello secondo la territorialità considerata determina un aumento del 38,55% del Ricavo stimato
	Territorialità del commercio a livello comunale relativa ai gruppi 3 o 5	0,032375440668016	L'appartenenza ai gruppi territoriali considerati determina un aumento del 3,24% del Ricavo stimato
	Territorialità del commercio a livello comunale relativa ai gruppi 1 o 4	-0,05086566492059	L'appartenenza ai gruppi territoriali considerati determina una diminuzione del 5,09% del Ricavo stimato
<b>MISURE DI CICLO DI SETTORE</b>	Andamento della media dei ricavi del settore, distinto per Territorialità del commercio a livello comunale	0,068719625975523	Una diminuzione dell'1% della variabile di ciclo economico determina una flessione dello 0,07% del Ricavo stimato
<b>ECONOMIE DI SCALA E/O SOSTITUZIONE</b>	(Valore dei beni strumentali) x (Spese per lavoro dipendente al netto dei compensi corrisposti ai soci per l'attività di amministratore)	-0,00040365360311 (***)	Un aumento dell'1% della variabile determina una diminuzione dello 0,0004% del Ricavo stimato
<b>INTERCETTA</b>	Valore dell'intercetta del modello di stima	1,16754101779754	
<b>Coefficiente di rivalutazione</b>		1,008480367094245	
<b>Coefficiente individuale</b>	Vedasi Allegato 89		

(\*) Le variabili contabili (XC) sono utilizzate in stima come  $LN[1 + XC / (N^{\text{addetti}} \times 1.000)]$  o  $LN[1 + \text{MIN}[XC / (N^{\text{addetti}} \times 1.000), \text{quota valore in migliaia pro capite}]]$



(\*\*) Le variabili numeriche (XN) sono utilizzate in stima come  $LN[1 + XN / (N^{\circ}addetti)]$  o  $LN[1 + MIN[XN / (N^{\circ}addetti), quota\ valore\ pro\ capite]]$

(\*\*\*) La variabile relativa al numero degli addetti è utilizzata in stima come  $LN(1 + N^{\circ}addetti)$

(\*\*\*\*) Ciascuna variabile (XS) del prodotto è utilizzata in stima come  $LN(1 + XS)$

Le variabili dipendenti sono utilizzate in stima come  $LN[1 + YC / (N^{\circ}addetti \times 1.000)]$ , dove: YC è uguale a Ricavi oppure Compensi oppure Valore aggiunto.


Le misure di ciclo settoriale relative al periodo di imposta di applicazione saranno pubblicate con apposito Decreto ai sensi dell'art. 9-bis comma 2 del DL 50 del 24 aprile 2017 convertito nella Legge n. 96 del 21 giugno 2017.



### SUB ALLEGATO 76.C - FUNZIONE "VALORE AGGIUNTO PER ADDETTO"


Di seguito viene riportato l'elenco delle variabili e dei coefficienti della funzione di regressione "Valore aggiunto per addetto", con la spiegazione dei coefficienti.

INPUT PRODUTTIVI	VARIABILI	COEFFICIENTE	INTERPRETAZIONE DEL COEFFICIENTE STIMATO
	Valore dei beni strumentali	(*) 0,075856108569335	Un aumento dell'1% della variabile determina un aumento dello 0,08% del VA stimato
	Costo del venduto e per la produzione di servizi	(*) 0,304204053192213	Un aumento dell'1% della variabile determina un aumento dello 0,30% del VA stimato
	Costo per servizi al netto dei compensi corrisposti ai soci per l'attività di amministratore (società ed enti soggetti all'Ires) + Canoni per beni mobili acquisiti in dipendenza di contratti di locazione non finanziaria e di noleggio	(*) 0,086820779005557	Un aumento dell'1% della variabile determina un aumento dello 0,09% del VA stimato
	Canoni relativi a beni immobili	(*) -0,101072987272888	Un aumento dell'1% della variabile determina una diminuzione dello 0,10% del VA stimato
	Ammortamenti per beni mobili strumentali	(*) 0,109576758046533	Un aumento dell'1% della variabile determina un aumento dello 0,11% del VA stimato





	VARIABILI		COEFFICIENTE	INTERPRETAZIONE DEL COEFFICIENTE STIMATO
	Spese per lavoro dipendente al netto dei compensi corrisposti ai soci per l'attività di amministratore	(*)	0,254622070365353	Un aumento dell'1% della variabile determina un aumento dello 0,25% del VA stimato
	Quota dei Collaboratori familiari e dei Soci, escluso il primo, e/o associati		0,29126611735074	Un aumento dell'1% della variabile determina un aumento dello 0,29% del VA stimato
<b>VARIABILI STRUTTURALI</b>	Tipologia dell'offerta: Tende da sole per esterni/100		0,221873920768321	Un aumento dell'1% della variabile determina un aumento dello 0,22% del VA stimato
	Offerta di servizi/100		0,151850577070479	Un aumento dell'1% della variabile determina un aumento dello 0,15% del VA stimato
	Fascia qualitativa dell'offerta: Alta/100		0,22452920876762	Un aumento dell'1% della variabile determina un aumento dello 0,22% del VA stimato
	Fascia qualitativa dell'offerta: Economica/100		-0,052613638306746	Un aumento dell'1% della variabile determina una diminuzione dello 0,05% del VA stimato
	Periodo d'imposta 2020		-0,136374066608843	In corrispondenza del periodo d'imposta 2020 si ha una flessione del 13,64% del VA stimato
	Pensionato titolare della ditta individuale con numero di Addetti non superiore a due		-0,109942418486928	La condizione di Pensionato titolare della ditta individuale con numero di Addetti non superiore a due determina una diminuzione del 10,99% del VA stimato



	VARIABILI		COEFFICIENTE	INTERPRETAZIONE DEL COEFFICIENTE STIMATO
<b>MODELLI DI BUSINESS (MoB)</b>	Probabilità di appartenenza al MoB 1 — Punti vendita con assortimento generalmente focalizzato sui prodotti per tendaggi e tappezzeria		-0,063483599522264	L'appartenenza al MoB determina una diminuzione del 6,35% del VA stimato
	Probabilità di appartenenza al MoB 2 — Punti vendita con assortimento generalmente diversificato		-0,07656596638518	L'appartenenza al MoB determina una diminuzione del 7,66% del VA stimato
	Probabilità di appartenenza al MoB 3 — Punti vendita con offerta costituita per lo più da biancheria per la casa		-0,08878449415023	L'appartenenza al MoB determina una diminuzione dell'8,88% del VA stimato
	Probabilità di appartenenza al MoB 4 — Punti vendita con offerta prevalente di filati, articoli di merceria e per decoupage		-0,116533194127484	L'appartenenza al MoB determina una diminuzione dell'11,65% del VA stimato
<b>VARIABILI TERRITORIALI</b>	Territorialità del livello del reddito medio imponibile ai fini dell'addizionale IRPEF, a livello comunale		0,608195552868621	La localizzazione nei comuni a più alto livello secondo la territorialità considerata determina un aumento del 60,82% del VA stimato
	Territorialità del commercio a livello comunale relativa ai gruppi 3 o 5		0,044055374945663	L'appartenenza ai gruppi territoriali considerati determina un aumento del 4,41% del VA stimato
	Territorialità del commercio a livello comunale relativa ai gruppi 1 o 4		-0,036837162138893	L'appartenenza ai gruppi territoriali considerati determina una diminuzione del 3,68% del VA stimato



	VARIABILI		COEFFICIENTE	INTERPRETAZIONE DEL COEFFICIENTE STIMATO
<b>MISURE DI CICLO DI SETTORE</b>	Andamento della media dei ricavi del settore, distinto per Territorialità del commercio a livello comunale		0,29227370538769	Una diminuzione dell'1% della variabile di ciclo economico determina una flessione dello 0,29% del VA stimato
<b>ECONOMIE DI SCALA E/O SOSTITUZIONE</b>	(Valore dei beni strumentali) x (Spese per lavoro dipendente al netto dei compensi corrisposti ai soci per l'attività di amministratore)	(****)	-0,001423461089944	Un aumento dell'1% della variabile determina una diminuzione dello 0,001% del VA stimato
<b>INTERCETTA</b>	Valore dell'intercetta del modello di stima		0,582261235927522	
<b>Coefficiente di rivalutazione</b>			1,058750388999818	
<b>Coefficiente individuale</b>	Vedasi Allegato 89			

(\*) Le variabili contabili (XC) sono utilizzate in stima come  $LN[1+XC/(N^{\circ}addetti \times 1.000)]$  o  $LN[1+MIN\{XC/(N^{\circ}addetti \times 1.000), \text{ quota valore in migliaia pro capite}\}]$


(\*\*) Le variabili numeriche (XN) sono utilizzate in stima come  $LN[1+XN/(N^{\circ}addetti)]$  o  $LN[1+MIN\{XN/(N^{\circ}addetti), \text{ quota valore pro capite}\}]$

(\*\*\*) La variabile relativa al numero degli addetti è utilizzata in stima come  $LN(1+N^{\circ}addetti)$

(\*\*\*\*) Ciascuna variabile (XS) del prodotto è utilizzata in stima come  $LN(1+XS)$

Le variabili dipendenti sono utilizzate in stima come  $LN[1+YC/(N^{\circ}addetti \times 1.000)]$ , dove: YC è uguale a Ricavi oppure Compensi oppure Valore aggiunto.

Le misure di ciclo settoriale relative al periodo di imposta di applicazione saranno pubblicate con apposito Decreto ai sensi dell'art. 9-bis comma 2 del DL 50 del 24 aprile 2017 convertito nella Legge n. 96 del 21 giugno 2017.



---

## SUB ALLEGATO 76.D - FORMULE DELLE VARIABILI E DEGLI INDICATORI

---

Di seguito sono riportate le formule delle variabili e degli indicatori economico-contabili utilizzati nell'ISA CM28U:

**Addetti <sup>14</sup> (ditte individuali)** = Titolare + Numero dipendenti + Numero collaboratori coordinati e continuativi che prestano attività prevalentemente nell'impresa + Numero collaboratori dell'impresa familiare e coniuge dell'azienda coniugale + Numero familiari diversi che prestano attività nell'impresa + Numero associati in partecipazione.

**Addetti (società)** = Numero dipendenti + Numero collaboratori coordinati e continuativi che prestano attività prevalentemente nell'impresa + Numero familiari diversi che prestano attività nell'impresa + Numero associati in partecipazione + Numero soci amministratori + Numero soci non amministratori + Numero amministratori non soci.

**Ammortamenti per beni mobili strumentali, al netto dei beni di costo unitario non superiore a 516,46 euro** = Ammortamenti per beni mobili strumentali - Spese per l'acquisto di beni strumentali mobili di costo unitario non superiore a 516,46 euro.

### Andamento della media dei ricavi del settore, distinto per Territorialità del commercio

Tale indicatore è differenziato per gruppo della Territorialità del commercio <sup>15</sup> a livello comunale.

La variabile è la media, per tutte le unità locali compilate, dei singoli indicatori territoriali.

Un'unità locale è compilata se il comune dell'unità locale è compilato.

Se non risulta compilata alcuna unità locale occorre far riferimento al comune del domicilio fiscale qualora presente.

**Costi produttivi** = Costo del venduto e per la produzione di servizi + Costo per servizi - Compensi corrisposti ai soci per l'attività di amministratore (società ed enti soggetti all'IRES) + Canoni per beni mobili acquisiti in dipendenza di contratti di locazione non finanziaria e di noleggio + Spese per lavoro dipendente e per altre prestazioni diverse da lavoro dipendente afferenti l'attività dell'impresa - Compensi corrisposti ai soci per l'attività di amministratore (società di persone).

**Costi residuali di gestione** = Oneri diversi di gestione ed altre componenti negative - Perdite su crediti - Utili spettanti agli associati in partecipazione con apporti di solo lavoro - Maggiorazioni fiscali - Componenti negativi derivanti da trasferimenti di azienda o di rami di azienda - Minusvalenze derivanti da operazioni di riconversione produttiva, ristrutturazione o ridimensionamento produttivo, espropri o nazionalizzazioni di beni, alienazione di beni non strumentali all'attività produttiva - Quote di accantonamento annuale al TFR per forme pensionistiche complementari e somme erogate agli iscritti ai fondi di previdenza del personale dipendente - Oneri per imposte e tasse.

---

<sup>14</sup>Il titolare è pari a uno. Il numero collaboratori dell'impresa familiare e coniuge dell'azienda coniugale, il numero familiari diversi che prestano attività nell'impresa, il numero associati in partecipazione, il numero soci amministratori e il numero soci non amministratori sono pari alla relativa percentuale di lavoro prestato diviso 100. Il numero collaboratori coordinati e continuativi che prestano attività prevalentemente nell'impresa, il numero amministratori non soci e il titolare sono rideterminati in base alla durata dell'attività pari al numero di mesi di attività nel corso del periodo di imposta diviso 12.

Il numero addetti non può essere inferiore a ("Numero di mesi di attività nel corso del periodo di imposta" diviso 12).

<sup>15</sup>I criteri e le conclusioni dello studio sono riportati nell'apposito Decreto Ministeriale.



**Costi totali** = Costi produttivi + Oneri diversi di gestione ed altre componenti negative - Perdite su crediti - Utili spettanti agli associati in partecipazione con apporti di solo lavoro - Maggiorazioni fiscali - Componenti negativi derivanti da trasferimenti di azienda o di rami di azienda - Minusvalenze derivanti da operazioni di riconversione produttiva, ristrutturazione o ridimensionamento produttivo, espropri o nazionalizzazioni di beni, alienazione di beni non strumentali all'attività produttiva - Quote di accantonamento annuale al TFR per forme pensionistiche complementari e somme erogate agli iscritti ai fondi di previdenza del personale dipendente - Oneri per imposte e tasse.

**Costo del venduto e per la produzione di servizi** <sup>16</sup>= [Esistenze iniziali relative a merci, prodotti finiti, materie prime e sussidiarie, semilavorati e ai servizi non di durata ultrannuale + Costi per l'acquisto di materie prime, sussidiarie, semilavorati e merci e per la produzione di servizi - Beni distrutti o sottratti relativi a materie prime, sussidiarie, semilavorati, merci e prodotti finiti] - Rimanenze finali relative a merci, prodotti finiti, materie prime e sussidiarie, semilavorati e ai servizi non di durata ultrannuale.

**Decumulo delle scorte** <sup>17</sup>= [(Esistenze iniziali relative a merci, prodotti finiti, materie prime e sussidiarie, semilavorati e ai servizi non di durata ultrannuale - Rimanenze finali relative a merci, prodotti finiti, materie prime e sussidiarie, semilavorati e ai servizi non di durata ultrannuale)]/[(Costi per l'acquisto di materie prime, sussidiarie, semilavorati e merci e per la produzione di servizi relativi al periodo di imposta precedente (per gli ISA con trattamento ad aggio è neutralizzata la componente ad aggio o ricavo fisso) + Costi per l'acquisto di materie prime, sussidiarie, semilavorati e merci e per la produzione di servizi relativi a due periodi di imposta precedenti (per gli ISA con trattamento ad aggio è neutralizzata la componente ad aggio o ricavo fisso))/2].

**Durata delle scorte** = [(Esistenze iniziali relative a merci, prodotti finiti, materie prime e sussidiarie, semilavorati e ai servizi non di durata ultrannuale + Rimanenze finali relative a merci, prodotti finiti, materie prime e sussidiarie, semilavorati e ai servizi non di durata ultrannuale)/2]×365/(Costo del venduto e per la produzione di servizi).

**Margine operativo lordo** = Valore aggiunto - (Spese per lavoro dipendente e per altre prestazioni diverse da lavoro dipendente afferenti l'attività dell'impresa - Spese per prestazioni rese da professionisti esterni - Compensi corrisposti ai soci per l'attività di amministratore (società di persone)).

**Numero dipendenti** = (Numero delle giornate retribuite - Numero delle giornate di sospensione, C.I.G. e simili del personale dipendente) diviso 312.

**Offerta di servizi** = Tipologia dell'offerta: [Servizi sartoriali (realizzazione e modifica di: abiti, biancheria per la casa, ecc.) + Servizi di tappezzeria (realizzazione e modifica di: tendaggi da interni, arredo tessile, ecc.) + Altri servizi].

**Oneri finanziari netti** = Interessi e altri oneri finanziari - Risultato della gestione finanziaria.

**Periodo d'imposta 2020** = 1 nel periodo d'imposta 2020; altrimenti la variabile assume valore zero.

<sup>16</sup>Ad esclusione dell'utilizzo nell'ambito dell'indicatore elementare di anomalia relativo al "costo del venduto e per la produzione di servizi", se la variabile è minore di zero, viene posta uguale a zero.

<sup>17</sup>Quando il denominatore dell'indicatore "Decumulo delle scorte" è nullo, l'indicatore non è applicato.



**Quota dei Collaboratori familiari e dei Soci, escluso il primo, e/o associati** = [Numero collaboratori dell'impresa familiare e coniuge dell'azienda coniugale + Numero familiari diversi che prestano attività nell'impresa + Numero associati in partecipazione + (Numero soci amministratori + Numero soci non amministratori) escluso il primo socio<sup>18</sup>]/(Addetti).

**Quota giornate apprendisti** = (Numero giornate retribuite Apprendisti/(Addetti x 312)).

**Reddito** = Risultato ordinario + Altri proventi considerati ricavi di cui alla lettera f) dell'art. 85, comma 1, del TUIR + Altri proventi e componenti positivi - Oneri diversi di gestione ed altre componenti negative di cui componenti negativi derivanti da trasferimenti di azienda o di rami di azienda - Oneri diversi di gestione ed altre componenti negative di cui minusvalenze derivanti da operazioni di riconversione produttiva, ristrutturazione o ridimensionamento produttivo, espropri o nazionalizzazioni di beni, alienazione di beni non strumentali all'attività produttiva.

**Reddito operativo** = Margine operativo lordo - Ammortamenti - Accantonamenti.

**Reddito operativo lordo** = Reddito operativo + Ammortamenti + Canoni per beni mobili acquisiti in dipendenza di contratti di locazione finanziaria, ad esclusione dei canoni di leasing fiscalmente deducibili oltre il periodo di durata del contratto.

**Ricavi** = Ricavi di cui ai commi 1 (Lett. a) e b)) e 2 dell'art. 85 del TUIR + (Altri proventi considerati ricavi - Altri proventi considerati ricavi di cui alla lettera f) dell'art. 85, comma 1, del TUIR) + Rimanenze finali relative ad opere, forniture e servizi di durata ultrannuale - Esistenze iniziali relative ad opere, forniture e servizi di durata ultrannuale + Ulteriori componenti positivi per migliorare il profilo di affidabilità.

**Risultato ordinario** = Reddito operativo + Risultato della gestione finanziaria - Interessi e altri oneri finanziari + Incrementi di immobilizzazioni per lavori interni.

#### **Territorialità del commercio a livello comunale** <sup>19</sup>

La territorialità è applicata a livello comunale.

Gruppo 1 - Aree con livelli di benessere e scolarizzazione molto bassi ed attività economiche legate prevalentemente al commercio di tipo tradizionale;

Gruppo 2 - Aree con elevata dotazione di servizi commerciali specialmente tradizionali; livello di benessere medio;

Gruppo 3 - Aree ad alto livello di benessere, con un tessuto produttivo industriale e una rete commerciale prevalentemente tradizionale;

Gruppo 4 - Aree a basso livello di benessere, minor scolarizzazione e rete distributiva tradizionale;

Gruppo 5 - Aree con benessere molto elevato, in aree urbane e metropolitane fortemente terziarizzate e sviluppate, con una rete distributiva molto evoluta;

Gruppo 6 - Aree di medio-piccole dimensioni con una marcata presenza di grandi superfici commerciali, con alto livello di benessere e un sistema economico-produttivo evoluto;

Gruppo 7 - Aree con livello medio di benessere, con un sistema produttivo prevalentemente industriale e con una rete distributiva poco modernizzata.

<sup>18</sup>Il primo socio è rideterminato in base alla durata dell'attività pari al numero di mesi dell'attività nel corso del periodo d'imposta diviso 12. La somma del numero soci non può essere inferiore a ("Numero di mesi di attività nel corso del periodo d'imposta" diviso 12).

<sup>19</sup>I criteri e le conclusioni dello studio sono riportati nell'apposito Decreto Ministeriale.



Il valore del gruppo territoriale di riferimento è calcolato come rapporto tra il numero delle unità locali compilate che appartengono al gruppo territoriale di riferimento e il numero totale delle unità locali compilate.

Una unità locale è compilata se è compilato il comune dell'unità locale.

Se non risulta compilata alcuna unità locale occorre far riferimento al comune del domicilio fiscale qualora presente.

**Territorialità del livello del reddito medio imponibile ai fini dell'addizionale IRPEF, a livello comunale definita su dati del Dipartimento delle Finanze riferiti ai periodi d'imposta 2019 e 2020** <sup>20</sup>

La territorialità del livello del reddito differenzia il territorio nazionale sulla base del livello del reddito per comune.

La variabile è la media, per tutte le unità locali compilate, dei singoli indicatori territoriali.

Un'unità locale è compilata se il comune dell'unità locale è compilato.

Se non risulta compilata alcuna unità locale occorre far riferimento al comune del domicilio fiscale qualora presente.

**Tipologia dell'offerta: Filati, articoli di merceria e per decoupage** = Tipologia dell'offerta: [Filati per maglieria + Articoli di merceria (aghi, bottoni, cartamodelli e altri articoli sartoriali) + Articoli per il decoupage (stencil in tessuto, perline, ecc.)].

**Totale locali per la vendita e l'esposizione interna della merce** <sup>21</sup> = Somma dei metri quadri dei locali per la vendita e l'esposizione interna della merce per tutte le unità locali.

**Valore aggiunto** = Ricavi - [(Costo del venduto e per la produzione di servizi) + (Costo per servizi - Compensi corrisposti ai soci per l'attività di amministratore (società ed enti soggetti all'IRES)) + Costo per il godimento di beni di terzi (canoni di locazione finanziaria e non finanziaria, di noleggio, ecc.) + Spese per prestazioni rese da professionisti esterni + (Oneri diversi di gestione ed altre componenti negative - Utili spettanti agli associati in partecipazione con apporti di solo lavoro - Maggiorazioni fiscali - Componenti negativi derivanti da trasferimenti di azienda o di rami di azienda - Minusvalenze derivanti da operazioni di riconversione produttiva, ristrutturazione o ridimensionamento produttivo, espropri o nazionalizzazioni di beni, alienazione di beni non strumentali all'attività produttiva)].

**Valore dei beni strumentali** = La variabile è rideterminata in base alla durata dell'attività pari al numero di mesi di attività nel corso del periodo di imposta diviso 12.

**Valore dei beni strumentali mobili in proprietà, al netto dei beni di costo unitario non superiore a 516,46 euro** = Valore dei beni strumentali - Valore relativo a beni acquisiti in dipendenza di contratti di locazione finanziaria - Spese per l'acquisto di beni strumentali mobili di costo unitario non superiore a 516,46 euro.

<sup>20</sup> I criteri e le conclusioni dello studio sono riportati nell'apposito Decreto Ministeriale.

<sup>21</sup> La variabile è rideterminata in base alla durata dell'attività pari al numero di mesi di attività nel corso del periodo di imposta diviso 12.





# ALLEGATO 77


---

## NOTA TECNICA E METODOLOGICA

### INDICE SINTETICO DI AFFIDABILITÀ FISCALE

CM29U

COMMERCIO AL DETTAGLIO DI MOBILI E ARTICOLI IN  
LEGNO, SUGHERO, VIMINI E PLASTICA





---

## APPLICAZIONE DELL'ISA

---

L'indice sintetico di affidabilità fiscale (ISA) esprime un giudizio di sintesi sull'affidabilità dei comportamenti fiscali del soggetto.

L'ISA è calcolato come media aritmetica di un insieme d'indicatori elementari e rappresenta il posizionamento del contribuente rispetto a tali indicatori attribuendo al soggetto un valore di sintesi, in scala da 1 a 10, dei singoli indicatori elementari: più basso sarà il valore dell'indice, minore sarà l'affidabilità fiscale del soggetto, più alto sarà il valore, più alta sarà l'attendibilità fiscale del soggetto.


I contribuenti interessati possono indicare ulteriori componenti positivi non risultanti dalle scritture contabili, che concorrono al calcolo degli indicatori elementari, per migliorare il proprio profilo di affidabilità fiscale.

Le attività economiche (ATECO 2007) oggetto dell'indice sintetico di affidabilità fiscale CM29U sono di seguito riportate:

- 47.59.10 - Commercio al dettaglio di mobili per la casa
- 47.59.91 - Commercio al dettaglio di articoli in legno, sughero, vimini e articoli in plastica per uso domestico

I criteri generali seguiti per la costruzione dell'indice sintetico di affidabilità fiscale CM29U sono riportati nell'**Allegato 88**.

Di seguito sono rappresentate le modalità di calcolo dell'indice sintetico di affidabilità fiscale CM29U per l'applicazione al singolo contribuente dal periodo di imposta 2022.



---

## MODELLI DI BUSINESS

---


Ai fini della definizione degli indicatori elementari, i contribuenti interessati all'applicazione dell'ISA CM29U sono classificati in gruppi omogenei che presentano al loro interno caratteristiche il più possibile simili in termini di modalità di operare sul mercato in base al "Modello di Business" (MoB) adottato.

I modelli di business rappresentano la struttura della catena del valore alla base del processo di produzione del bene o del servizio e sono espressione delle differenze fondamentali che derivano dalle diverse articolazioni organizzative con cui tale processo viene effettuato o da specifiche competenze.

Per l'ISA CM29U i MoB individuati sono i seguenti (la numerosità indicata è riferita alle imprese della base dati di costruzione, p.i. 2020):

- **MoB 1 - Negozi con un'ampia gamma di mobili e articoli di arredo generalmente integrata da articoli in legno, vimini, plastica e mobili per esterni** (Numerosità: 934);
- **MoB 2 - Negozi con assortimento generalmente diversificato** (Numerosità: 3.316). I prodotti in assortimento sono in genere rappresentati da: mobili per cucina (eventualmente comprensivi di elettrodomestici); mobili da giorno/notte; camere per ragazzi; poltrone e divani e complementi d'arredo;
- **MoB 3 - Negozi con offerta focalizzata sui mobili da giorno/notte** (Numerosità: 1.248). L'offerta è talvolta integrata da mobili per cucina (eventualmente comprensivi di elettrodomestici) e poltrone e divani;
- **MoB 4 - Negozi con offerta prevalente di mobili per cucina** (Numerosità: 2.109);
- **MoB 5 - Negozi con offerta prevalente di materassi e guanciali** (Numerosità: 324);
- **MoB 6 - Negozi con offerta focalizzata su poltrone e divani** (Numerosità: 363). L'offerta è talvolta integrata da mobili da giorno/notte;
- **MoB 7 - Negozi organizzati generalmente in franchising/affiliati** (Numerosità: 149).

Per la descrizione degli elementi che permettono l'assegnazione del contribuente ai MoB si rimanda al **Sub Allegato 77.A**.



---

## INDICATORI ELEMENTARI

---

Gli indicatori elementari utilizzati ai fini del calcolo dell'indice sintetico di affidabilità fiscale per l'ISA CM29U sono differenziati **in due gruppi**:

1. **Indicatori elementari di affidabilità.** Tali indicatori individuano l'attendibilità di relazioni e rapporti tra grandezze di natura contabile e strutturale, tipici del settore e/o del modello organizzativo di riferimento, all'interno di specifici intervalli di valori su una scala da 1 a 10.

A questo gruppo appartengono gli indicatori elementari:

- Ricavi per addetto;
- Valore aggiunto per addetto;
- Reddito per addetto;
- Durata e decumulo delle scorte.

2. **Indicatori elementari di anomalia.** Tali indicatori segnalano la presenza di profili contabili e/o gestionali atipici rispetto al settore e/o al modello organizzativo di riferimento o evidenziano incongruenze riconducibili ad ingiustificati disallineamenti tra le informazioni dichiarate nei modelli di rilevazione dei dati per l'applicazione degli ISA, ovvero tra queste e le informazioni presenti nei modelli dichiarativi e/o in altre banche dati, con riferimento a diverse annualità d'imposta. Gli indicatori partecipano al calcolo dell'indice sintetico di affidabilità fiscale soltanto quando l'anomalia è presente; trattandosi di indicatori riferibili unicamente ad anomalie, il relativo punteggio di affidabilità fiscale viene misurato o con una scala da 1 a 5 o con il valore 1 che evidenzia la presenza di una grave anomalia.

A questo gruppo appartengono gli indicatori elementari suddivisi nelle successive sezioni:

**Gestione caratteristica:**

- Costo del venduto e per la produzione di servizi negativo o nullo;
- Corrispondenza delle esistenze di prodotti finiti, materie prime e merci con le relative rimanenze;
- Corrispondenza delle esistenze di opere e servizi di durata ultrannuale con le relative rimanenze;
- Copertura delle spese per dipendente;
- Analisi dell'apporto di lavoro delle figure non dipendenti;
- Assenza del numero di associati in partecipazione in presenza dei relativi utili;
- Incidenza dei costi residuali di gestione;



- Margine operativo lordo negativo.

**Gestione dei beni strumentali:**

- Incidenza degli ammortamenti;
- Incidenza dei costi per beni mobili acquisiti in dipendenza di contratti per locazione finanziaria.

**Redditività:**

- Reddito operativo negativo;
- Risultato ordinario negativo.


**Gestione extra-caratteristica:**

- Incidenza degli accantonamenti;
- Incidenza degli oneri finanziari netti sul reddito operativo lordo.

**Attività non inerenti:**

- Tipologia dell'offerta: Articoli per l'illuminazione >50% dei ricavi;
- Tipologia dell'offerta: Mobili da ufficio/contract (comunità, enti, alberghi) >50% dei ricavi;
- Altri dati: Ricavi derivanti dalla vendita per via telematica (Internet) >50% dei ricavi.

Le formule delle variabili e degli indicatori sono riportate nel **Sub Allegato 77.D**.



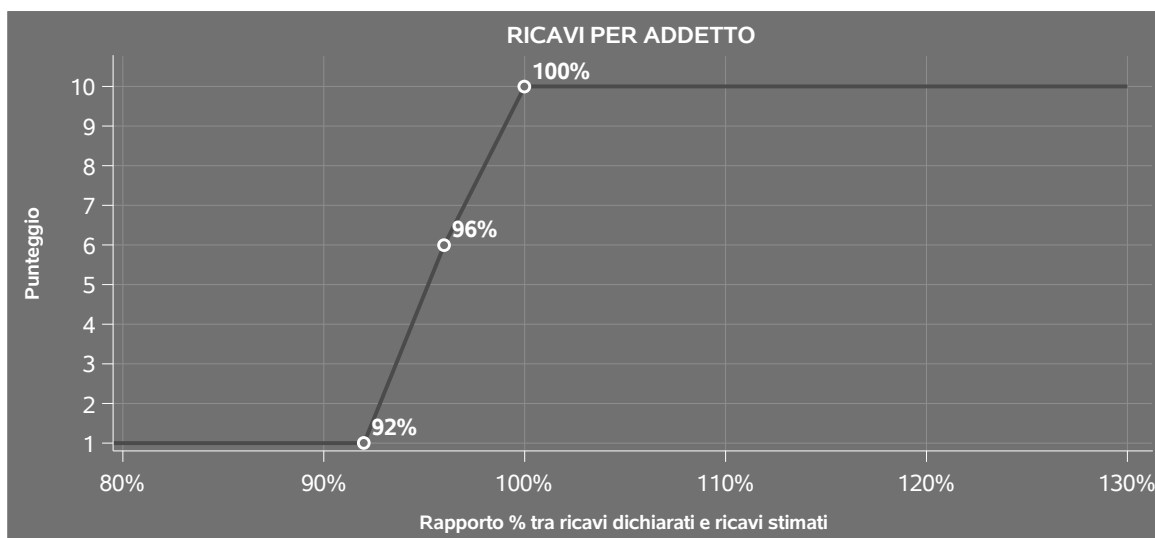
## INDICATORI ELEMENTARI DI AFFIDABILITÀ

### RICAVI PER ADDETTO

L'indicatore misura l'affidabilità dell'ammontare di ricavi che un'impresa consegue attraverso il processo produttivo con riferimento al contributo di ciascun addetto.

L'indicatore è calcolato come rapporto tra i ricavi dichiarati per addetto e i ricavi per addetto stimati.

A tale indicatore viene associato un punteggio che varia su una scala da 1 a 10. Quando i ricavi dichiarati sono maggiori o uguali rispetto a quelli stimati, ovvero il rapporto tra i ricavi dichiarati e i ricavi stimati presenta un valore pari o superiore ad 1, il punteggio assume valore 10; quando il citato rapporto presenta un valore pari o inferiore alla corrispondente soglia minima di riferimento<sup>1</sup>, il punteggio assume valore 1; quando tale rapporto presenta un valore compreso nell'intervallo tra la soglia minima e massima di riferimento, il punteggio è modulato<sup>2</sup> fra 1 e 10. Nel seguente grafico, per semplicità di rappresentazione, i valori sono rappresentati in forma percentuale approssimata all'intero.




I ricavi stimati sono determinati sulla base di una funzione di regressione dei "Ricavi per addetto" i cui coefficienti e la relativa interpretazione sono riportati nel **Sub Allegato 77.B**.

La stima dei "Ricavi per addetto" è personalizzata per singolo contribuente sulla base di uno specifico "coefficiente individuale", che misura le differenze nella produttività delle imprese (ad

<sup>1</sup>La soglia minima di riferimento è pari a  $\exp(-0,08513)$ , ovvero l'esponenziale dell'errore standard (sigma), con segno negativo, dei residui della funzione di stima dei ricavi per addetto.

<sup>2</sup>Punteggio =  $1+9x\{[\text{indicatore} - \exp(-\text{sigma})]/[1 - \exp(-\text{sigma})]\}$



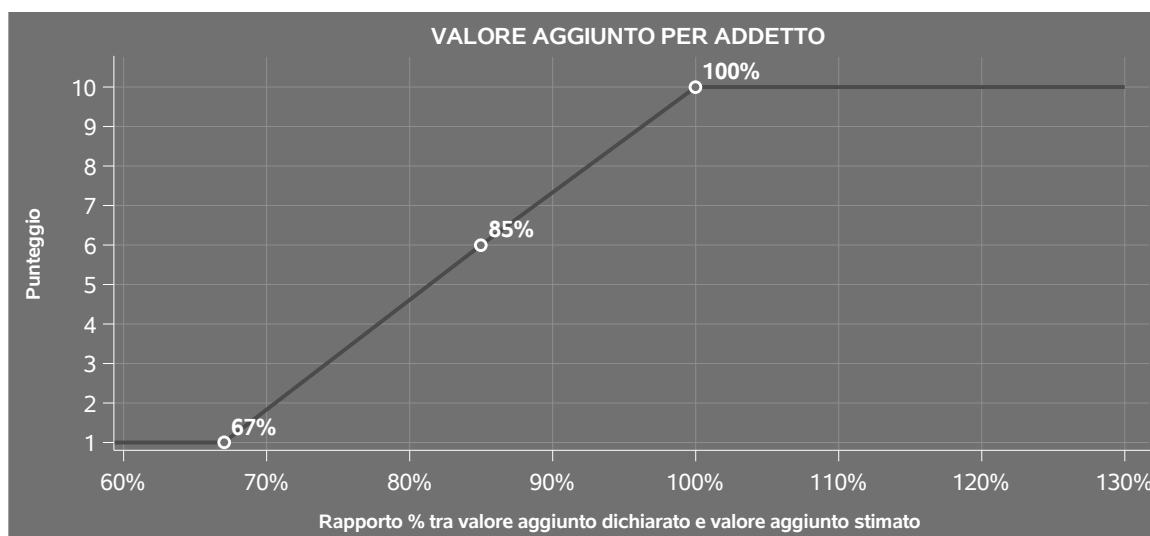
esempio, dovute a diverse abilità manageriali, potere di mercato, ecc.) e che risulta calcolato sulla base dei dati delle otto annualità di imposta precedenti relativi al medesimo contribuente. I criteri per la determinazione del coefficiente individuale sono riportati nell'**Allegato 89**.

## VALORE AGGIUNTO PER ADDETTO

L'indicatore misura l'affidabilità del valore aggiunto creato con riferimento al contributo di ciascun addetto.

L'indicatore è calcolato come rapporto tra il valore aggiunto dichiarato per addetto e il valore aggiunto per addetto stimato.


A tale indicatore viene associato un punteggio che varia su una scala da 1 a 10. Quando il valore aggiunto dichiarato è maggiore o uguale rispetto a quello stimato, ovvero il rapporto tra il valore aggiunto dichiarato e il valore aggiunto stimato presenta un valore pari o superiore ad 1, il punteggio assume valore 10; quando il citato rapporto presenta un valore pari o inferiore alla corrispondente soglia minima di riferimento<sup>3</sup>, il punteggio assume valore 1; quando tale rapporto presenta un valore compreso nell'intervallo tra la soglia minima e massima di riferimento, il punteggio è modulato<sup>4</sup> fra 1 e 10. Nel seguente grafico, per semplicità di rappresentazione, i valori sono rappresentati in forma percentuale approssimata all'intero.



Il valore aggiunto stimato è determinato sulla base di una funzione di regressione del "Valore aggiunto per addetto" i cui coefficienti e la relativa interpretazione sono riportati nel **Sub Allegato 77.C**.

<sup>3</sup>La soglia minima di riferimento è pari a  $\exp(-0,39662)$ , ovvero l'esponenziale dell'errore standard ( $\sigma$ ), con segno negativo, dei residui della funzione di stima del valore aggiunto per addetto.

<sup>4</sup>Punteggio =  $1+9 \times \frac{\{\text{indicatore} - \exp(-\sigma)\}}{1 - \exp(-\sigma)}$



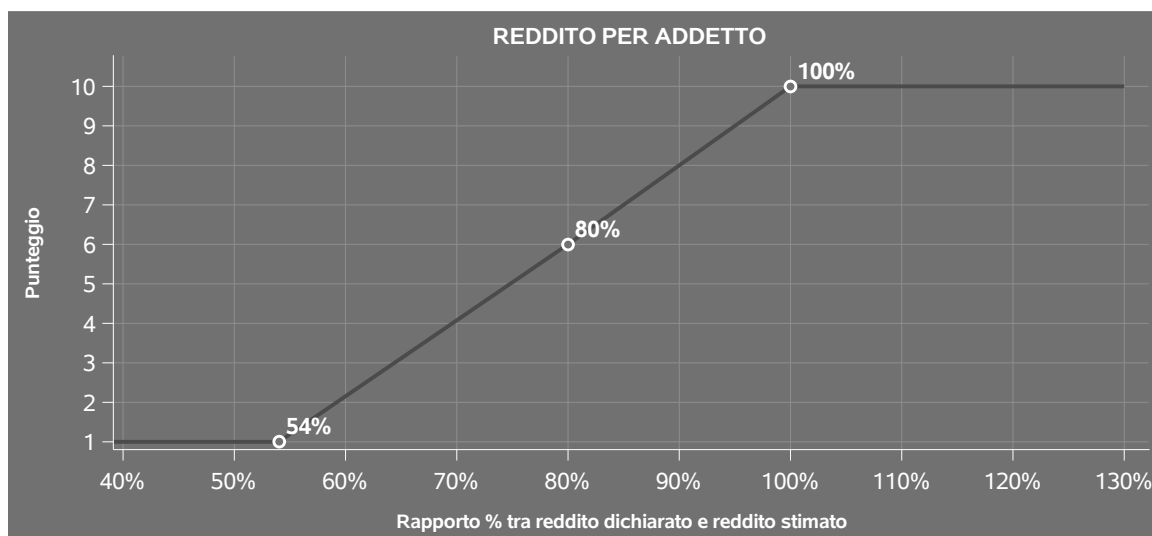
La stima del "Valore aggiunto per addetto" è personalizzata per singolo contribuente sulla base di uno specifico "coefficiente individuale", che misura le differenze nella produttività delle imprese (ad esempio, dovute a diverse abilità manageriali, potere di mercato, ecc.) e che risulta calcolato sulla base dei dati delle otto annualità di imposta precedenti relativi al medesimo contribuente. I criteri per la determinazione del coefficiente individuale sono riportati nell'**Allegato 89**.

## REDDITO PER ADDETTO

L'indicatore misura l'affidabilità del reddito che un soggetto economico realizza in un determinato periodo di tempo con riferimento al contributo di ciascun addetto.


L'indicatore è calcolato come rapporto tra il reddito dichiarato per addetto e il reddito per addetto stimato.

A tale indicatore viene associato un punteggio che varia su una scala da 1 a 10. Quando il reddito dichiarato è maggiore o uguale rispetto a quello stimato ovvero il rapporto tra reddito dichiarato e reddito stimato presenta un valore pari o superiore ad 1, il punteggio assume valore 10; quando il citato rapporto presenta un valore pari o inferiore alla corrispondente soglia minima di riferimento<sup>5</sup> o il reddito dichiarato è negativo, il punteggio assume valore 1; quando tale rapporto presenta un valore compreso nell'intervallo tra la soglia minima e massima di riferimento, il punteggio è modulato<sup>6</sup> fra 1 e 10. Nel seguente grafico, per semplicità di rappresentazione, i valori sono rappresentati in forma percentuale approssimata all'intero.



<sup>5</sup>La soglia minima di riferimento è pari a  $\exp(-0,60841)$ , ovvero l'esponenziale della deviazione standard ( $\sigma$ ), con segno negativo, del logaritmo del rapporto tra reddito per addetto dichiarato e reddito per addetto dichiarato più la differenza tra valore aggiunto per addetto stimato e dichiarato.

<sup>6</sup>Punteggio =  $1+9x\{[\text{indicatore} - \exp(-\sigma)]/[1 - \exp(-\sigma)]\}$



Il reddito stimato è pari alla somma del reddito dichiarato e dell'eventuale maggior valore aggiunto stimato.

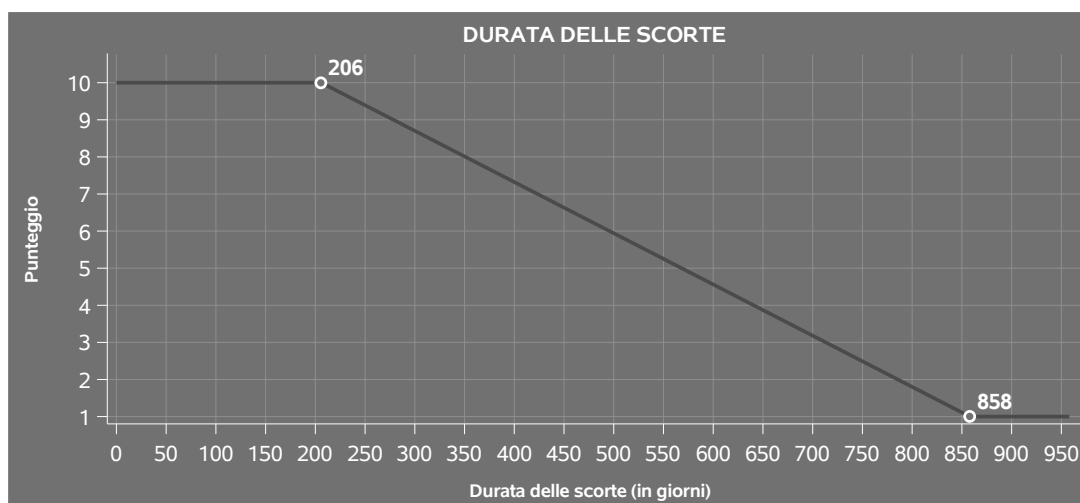
## DURATA E DECUMULO DELLE SCORTE

L'indicatore "Durata e decumulo delle scorte" è un indicatore composito costituito dalla media semplice dei punteggi dei due indicatori elementari "Durata delle scorte" e "Decumulo delle scorte".

### ● DURATA DELLE SCORTE

L'indicatore misura i giorni di permanenza media delle scorte in magazzino.

A tale indicatore viene associato un punteggio che varia su una scala da 1 a 10. Quando la "Durata delle scorte" presenta un valore pari o inferiore alla soglia minima di riferimento, il punteggio assume valore 10; quando la durata delle scorte presenta un valore pari o superiore alla corrispondente soglia massima di riferimento, il punteggio assume valore 1; quando la durata delle scorte presenta un valore compreso nell'intervallo tra la soglia minima e massima di riferimento, il punteggio è modulato<sup>7</sup> fra 1 e 10.



I dati riportati nel grafico sono riferiti al MoB 2.

Le soglie di riferimento (esprese in numero di giorni) sono differenziate per "Modello di Business" come di seguito riportato:

<sup>7</sup>Punteggio =  $10 - 9x \frac{(\text{indicatore} - \text{soglia minima})}{(\text{soglia massima} - \text{soglia minima})}$





	<b>Modalità di distribuzione</b>	<b>Soglia minima</b>	<b>Soglia massima</b>
<b>MoB 1</b>	Tutti i soggetti	172,00	808,00
<b>MoB 2</b>	Tutti i soggetti	206,00	858,00
<b>MoB 3</b>	Tutti i soggetti	206,00	911,00
<b>MoB 4</b>	Tutti i soggetti	138,00	751,00
<b>MoB 5</b>	Tutti i soggetti	89,00	527,00
<b>MoB 6</b>	Tutti i soggetti	141,00	755,00
<b>MoB 7</b>	Tutti i soggetti	84,00	468,00


Per ogni singolo soggetto, i valori soglia sono ottenuti come media, ponderata con le relative probabilità di appartenenza, dei valori di riferimento individuati per gruppo omogeneo.

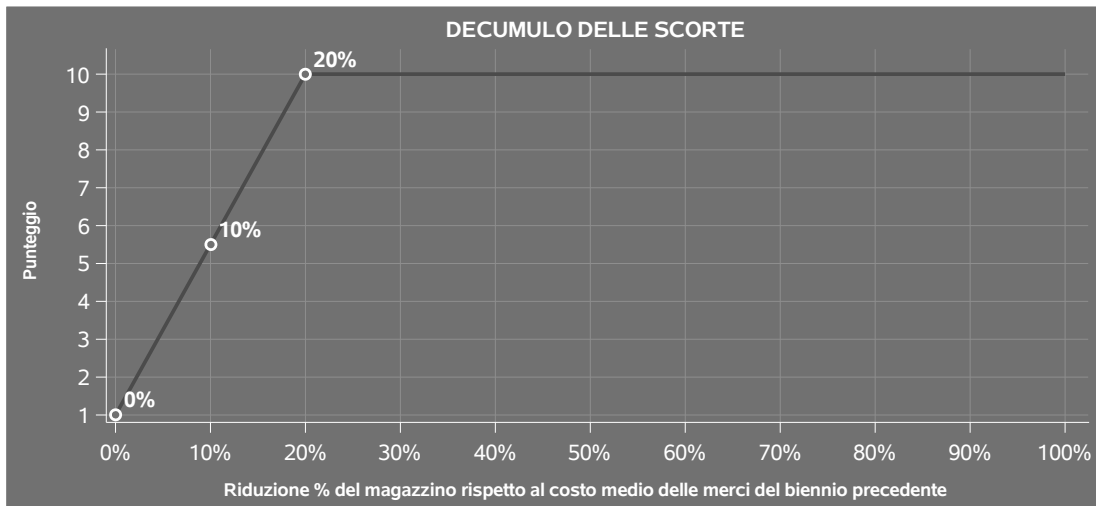
- **DECUMULO DELLE SCORTE**

L'indicatore di "Decumulo delle scorte" fornisce una misura dello smobilizzo delle giacenze di magazzino nel corso dell'anno.

A tale indicatore viene associato un punteggio che varia su una scala da 1 a 10. Quando il "Decumulo delle scorte" presenta un valore pari o inferiore alla soglia minima di riferimento, pari a **zero**, il punteggio assume valore 1; quando il "Decumulo delle scorte" presenta un valore pari o superiore alla corrispondente soglia massima di riferimento (**0,20**), il punteggio assume valore 10; quando il "Decumulo delle scorte" presenta un valore compreso nell'intervallo tra la soglia minima e massima di riferimento, il punteggio è modulato<sup>8</sup> fra 1 e 10. Nel seguente grafico, per semplicità di rappresentazione, i valori sono rappresentati in forma percentuale.

<sup>8</sup>Punteggio = 1 + 9x(indicatore/0,20)





L'indicatore di "Decumulo delle scorte" è **applicato** quando il suo punteggio è superiore al punteggio dell'indicatore "Durata delle scorte".

In caso di inapplicabilità dell'indicatore "Decumulo delle scorte", il punteggio dell'indicatore composito "Durata e decumulo delle scorte" sarà pari a quello del solo indicatore "Durata delle scorte".



---

## INDICATORI ELEMENTARI DI ANOMALIA

---

### GESTIONE CARATTERISTICA

#### **COSTO DEL VENDUTO E PER LA PRODUZIONE DI SERVIZI NEGATIVO O NULLO**

L'indicatore evidenzia situazioni di anomalia relative al costo del venduto e per la produzione di servizi.

Nel caso in cui tale costo sia negativo o nullo, l'indicatore è **applicato** e il relativo punteggio assume valore 1.

#### **CORRISPONDENZA DELLE ESISTENZE DI PRODOTTI FINITI, MATERIE PRIME E MERCI CON LE RELATIVE RIMANENZE**

L'indicatore monitora la corrispondenza tra il valore delle "Esistenze iniziali relative a merci, prodotti finiti, materie prime e sussidiarie, semilavorati e ai servizi non di durata ultrannuale", comprensive di quelle relative a prodotti soggetti ad aggio o ricavo fisso, e le relative rimanenze finali dichiarate per il periodo di imposta precedente.

Nel caso in cui la differenza, in valore assoluto, tra i due importi sia superiore a 100 euro più il 5% delle rimanenze finali dell'anno precedente, l'indicatore è **applicato** e il relativo punteggio assume valore 1.

L'indicatore è **applicabile** solo se per il periodo di imposta precedente il contribuente ha applicato gli indici sintetici di affidabilità fiscale per una attività di impresa.

#### **CORRISPONDENZA DELLE ESISTENZE DI OPERE E SERVIZI DI DURATA ULTRANNUALE CON LE RELATIVE RIMANENZE**

L'indicatore monitora la corrispondenza tra il valore delle "Esistenze iniziali relative ad opere, forniture e servizi di durata ultrannuale" e le relative rimanenze finali dichiarate per il periodo di imposta precedente.

Nel caso in cui la differenza, in valore assoluto, tra i due importi sia superiore a 100 euro più il 5% delle rimanenze finali dell'anno precedente, l'indicatore è **applicato** e il relativo punteggio assume valore 1.

L'indicatore è **applicabile** solo se per il periodo di imposta precedente il contribuente ha applicato gli indici sintetici di affidabilità fiscale per una attività di impresa.



## COPERTURA DELLE SPESE PER DIPENDENTE

L'indicatore verifica che l'impresa generi un valore aggiunto per addetto coerente con le spese per dipendente.

L'indicatore è **calcolato** come rapporto tra le spese per dipendente e il valore aggiunto per addetto<sup>9</sup>. Le spese per dipendente sono calcolate come rapporto tra le "Spese per lavoro dipendente e per altre prestazioni diverse da lavoro dipendente afferenti l'attività dell'impresa", al netto delle "Spese per prestazioni rese da professionisti esterni", delle "Spese per collaboratori coordinati e continuativi" e delle "Spese per compensi corrisposti ai soci per l'attività di amministratore (società di persone)", e il numero dipendenti.

Nel caso in cui il rapporto tra le spese per dipendente e il valore aggiunto per addetto assuma valori superiori all'unità l'indicatore è **applicato** e il relativo punteggio assume valore 1.

## ANALISI DELL'APPORTO DI LAVORO DELLE FIGURE NON DIPENDENTI

L'indicatore monitora la corretta compilazione dell'apporto di lavoro delle figure non dipendenti.


A tal fine, per ciascuna figura di addetto non dipendente (collaboratori familiari, familiari diversi, associati in partecipazione, soci amministratori, soci non amministratori) e a seconda della natura giuridica dell'impresa di appartenenza, è stato definito un valore percentuale minimo di apporto di lavoro per addetto, differenziato per numero di addetti per figura di addetto non dipendente (si veda la tabella seguente).

Tale valore rappresenta la soglia minima di riferimento dell'apporto di lavoro delle figure non dipendenti.

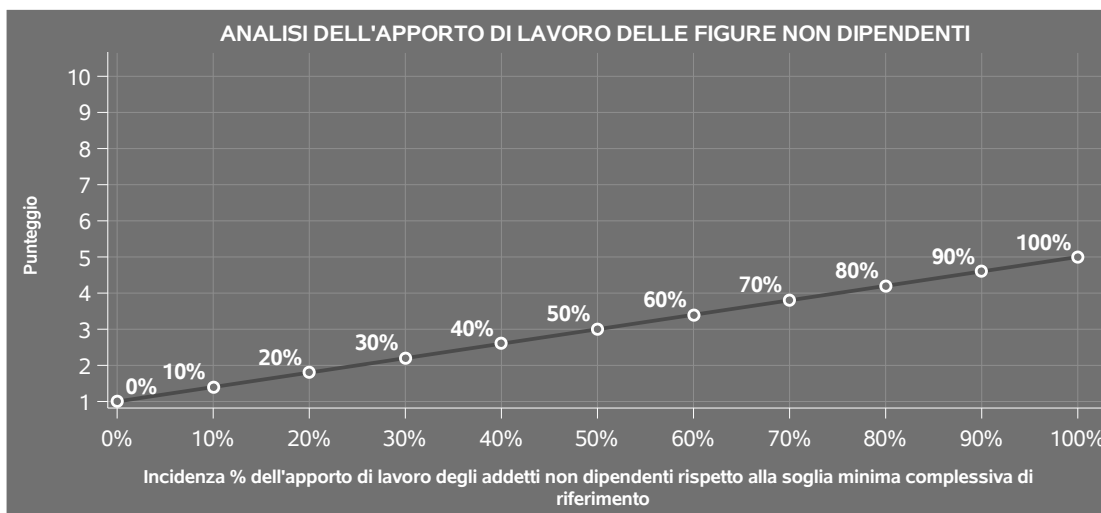
### Soglia minima percentuale di apporto di lavoro per addetto delle figure non dipendenti

NATURA GIURIDICA	Numero addetti per figura	COLLABORATORI FAMILIARI	FAMILIARI DIVERSI	ASSOCIATI IN PARTECIPAZIONE	SOCI AMMINISTRATORI	SOCI NON AMMINISTRATORI
Persone fisiche	1	50	30	10		
	2	50	30	8		
	3	50	30	5		
	4	50	30	3		
	5	50	30	2		
	>5	50	30	1		
Società di persone	1		30	10	100	20
	2		30	8	75	15
	3		30	5	67	13
	4		30	3	63	13
	5		30	2	60	8
	>5		30	1	50	4
Società di capitali e enti non commerciali	1		30	10	50	10
	2		30	8	38	8
	3		30	5	33	5
	4		30	3	31	3
	5		30	2	28	2
	>5		30	1	16	1

<sup>9</sup>Quando il denominatore dell'indicatore "Copertura delle spese per dipendente" è non positivo, l'indicatore **non è applicato**.



Nel caso in cui la percentuale complessiva di apporto di lavoro degli addetti non dipendenti dichiarata sia inferiore alla soglia minima complessiva di riferimento, l'indicatore è **applicato** e il relativo punteggio<sup>10</sup> assume un valore compreso tra 1 e 5, come da grafico successivo.



## ASSENZA DEL NUMERO DI ASSOCIATI IN PARTECIPAZIONE IN PRESENZA DEI RELATIVI UTILI

L'indicatore evidenzia situazioni di anomalia nei casi di mancata dichiarazione dell'apporto di lavoro degli "Associati in partecipazione" in presenza degli "Utili spettanti agli associati in partecipazione con apporti di solo lavoro".

Nel caso in cui si verifichi tale anomalia, l'indicatore è **applicato** e il relativo punteggio assume valore 1.

## INCIDENZA DEI COSTI RESIDUALI DI GESTIONE


L'indicatore verifica che le voci di costo relative agli oneri diversi di gestione e alle altre componenti negative costituiscano una plausibile componente residuale di costo.

L'indicatore è **calcolato** come rapporto percentuale tra i costi residuali di gestione e i costi totali.

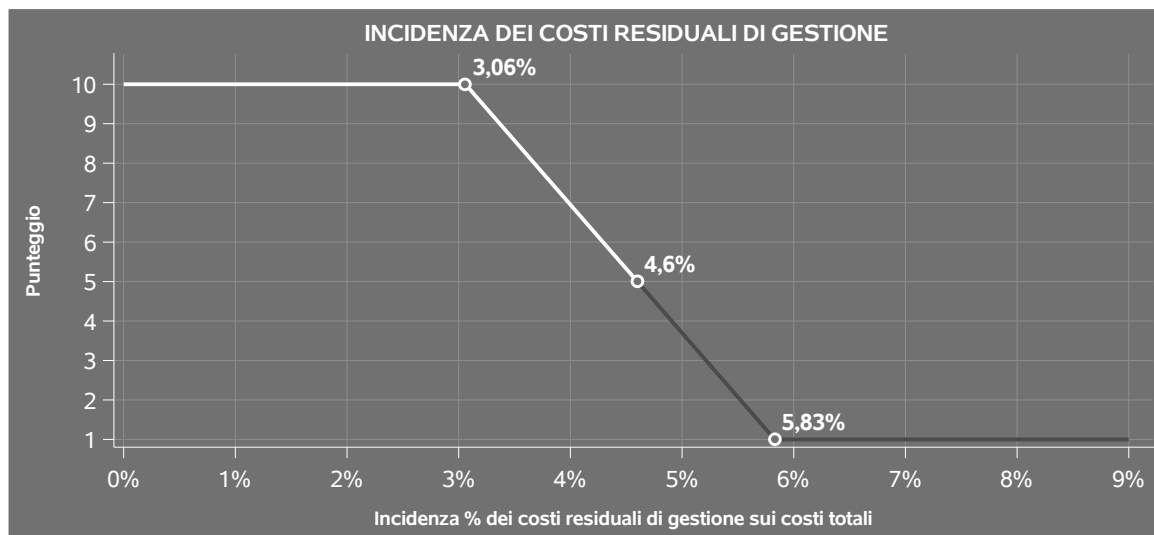
Qualora i costi totali siano uguali a zero, l'indicatore non è **applicabile**.

All'indicatore "Incidenza dei costi residuali di gestione" viene associato un punteggio che varia su una scala da 1 a 10. Quando l'indicatore presenta un valore pari o inferiore alla corrispondente soglia minima di riferimento, il punteggio assume valore 10; quando l'indicatore presenta un valore pari o superiore alla corrispondente soglia massima di riferimento, il punteggio assume valore 1; quando

<sup>10</sup>Punteggio =  $1+4 \times (\text{apporto di lavoro degli addetti non dipendenti} / \text{soglia minima complessiva di riferimento})$



l'indicatore presenta un valore compreso nell'intervallo tra la soglia minima e massima di riferimento, il punteggio è modulato<sup>11</sup> fra 1 e 10.



L'indicatore è **applicato** quando il relativo punteggio è non superiore a 5.

## MARGINE OPERATIVO LORDO NEGATIVO

L'indicatore evidenzia situazioni di anomalia relative al margine operativo lordo.

Nel caso in cui detto margine sia negativo e il valore aggiunto sia positivo, l'indicatore è **applicato** e il relativo punteggio assume valore 1.

## GESTIONE DEI BENI STRUMENTALI


### INCIDENZA DEGLI AMMORTAMENTI

L'indicatore verifica la coerenza tra ammortamenti per beni mobili strumentali e relativo valore.

L'indicatore è **calcolato** come rapporto percentuale tra gli ammortamenti per beni mobili strumentali, al netto dei beni di costo unitario non superiore a 516,46 euro e il valore dei beni strumentali mobili in proprietà, al netto dei beni di costo unitario non superiore a 516,46 euro, parametrato alla quota di mesi di attività nel corso del periodo di imposta (numero di mesi di attività nel corso del periodo di imposta / 12).

Nel caso in cui il valore dell'indicatore sia superiore al valore della soglia massima di riferimento

<sup>11</sup>Punteggio =  $10 - 9 \times \frac{(\text{indicatore} - \text{soglia minima})}{(\text{soglia massima} - \text{soglia minima})}$



(25%), l'indicatore è **applicato** e il relativo punteggio assume valore 1.

Qualora l'importo degli ammortamenti per beni mobili strumentali, al netto dei beni di costo unitario non superiore a 516,46 euro, sia positivo e il valore dei beni strumentali mobili in proprietà, al netto dei beni di costo unitario non superiore a 516,46 euro, sia pari a zero, l'indicatore è **applicato** e il relativo punteggio assume valore 1.

## **INCIDENZA DEI COSTI PER BENI MOBILI ACQUISITI IN DIPENDENZA DI CONTRATTI PER LOCAZIONE FINANZIARIA**

L'indicatore verifica la coerenza tra canoni di leasing e valore dei relativi beni strumentali acquisiti in leasing.

L'indicatore è **calcolato** come rapporto percentuale tra i "Canoni per beni mobili acquisiti in dipendenza di contratti di locazione finanziaria, ad esclusione dei canoni di leasing fiscalmente deducibili oltre il periodo di durata del contratto", e il "Valore dei beni strumentali mobili relativo a beni acquisiti in dipendenza di contratti di locazione finanziaria", parametrato alla quota di mesi di attività nel corso del periodo di imposta (numero di mesi di attività nel corso del periodo di imposta/12).

Nel caso in cui il valore dell'indicatore sia superiore al valore della soglia massima di riferimento (55%), l'indicatore è **applicato** e il relativo punteggio assume valore 1.

Qualora i "Canoni per beni mobili acquisiti in dipendenza di contratti di locazione finanziaria, ad esclusione dei canoni di leasing fiscalmente deducibili oltre il periodo di durata del contratto", siano positivi e il "Valore dei beni strumentali mobili relativo a beni acquisiti in dipendenza di contratti di locazione finanziaria" sia pari a zero, l'indicatore è **applicato** e il relativo punteggio assume valore 1.

## **REDDITIVITÀ**

### **REDDITO OPERATIVO NEGATIVO**


L'indicatore intercetta le situazioni in cui il reddito operativo è minore di zero.

Qualora si verifichi questa condizione e il margine operativo lordo sia positivo, l'indicatore è **applicato** e il relativo punteggio assume valore 1.

### **RISULTATO ORDINARIO NEGATIVO**

L'indicatore intercetta le situazioni in cui il risultato ordinario è minore di zero.

Qualora si verifichi questa condizione, l'indicatore è **applicato** e il relativo punteggio assume valore 1.



## GESTIONE EXTRA-CARATTERISTICA

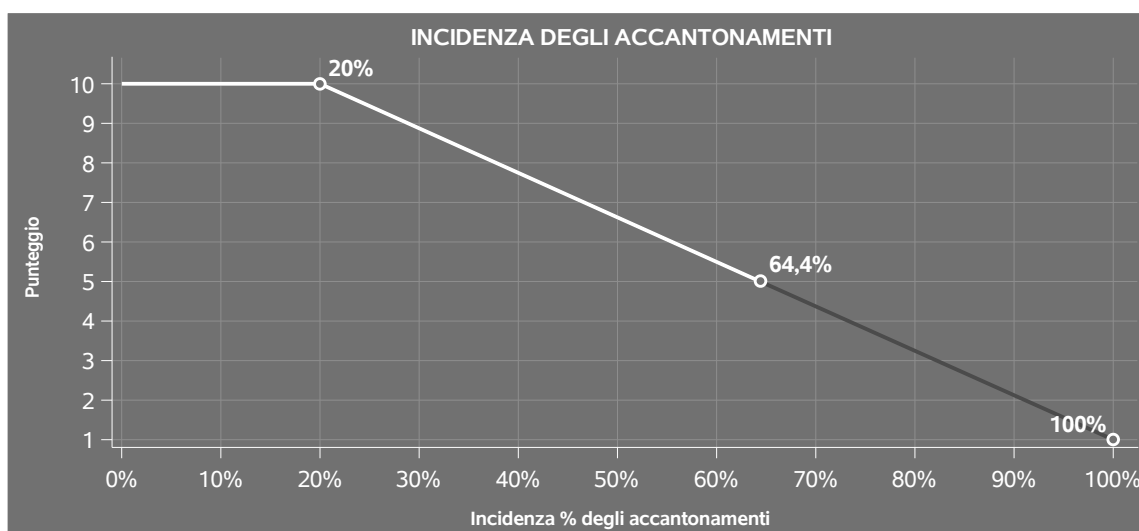
### INCIDENZA DEGLI ACCANTONAMENTI

L'indicatore verifica la plausibilità degli accantonamenti rispetto alla capacità dell'impresa di produrre reddito attraverso la propria gestione caratteristica.

L'indicatore è **calcolato** come rapporto percentuale tra gli "Accantonamenti" e il margine operativo lordo.

Qualora gli "Accantonamenti" siano uguali a zero, l'indicatore non è **applicabile**.

All'indicatore "Incidenza degli accantonamenti" viene associato un punteggio che varia su una scala da 1 a 10. Quando l'indicatore presenta un valore pari o inferiore alla corrispondente soglia minima di riferimento (**20%**), il punteggio assume valore 10; quando l'indicatore presenta un valore pari o superiore alla corrispondente soglia massima di riferimento (**100%**), il punteggio assume valore 1; quando l'indicatore presenta un valore compreso nell'intervallo tra la soglia minima e massima di riferimento, il punteggio è modulato<sup>12</sup> fra 1 e 10.



L'indicatore è **applicato** quando il relativo punteggio è non superiore a 5.

Qualora il margine operativo lordo sia non positivo, l'indicatore è **applicato** ed assume punteggio pari ad 1.

<sup>12</sup>Punteggio = 10 - 9 x [(indicatore - soglia minima)/(soglia massima - soglia minima)]





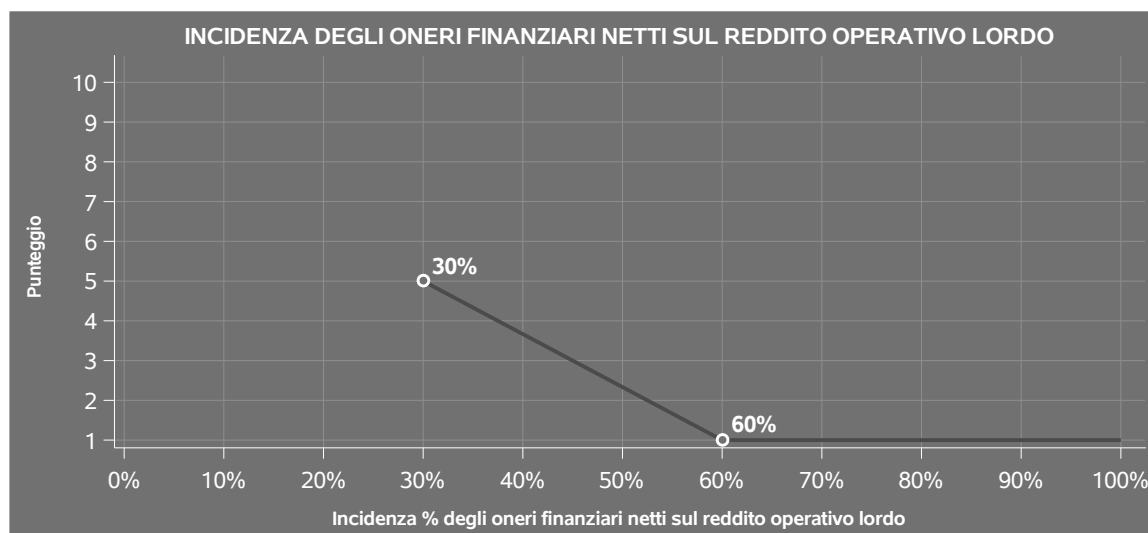
## INCIDENZA DEGLI ONERI FINANZIARI NETTI SUL REDDITO OPERATIVO LORDO

L'indicatore verifica la plausibilità dell'indebitamento finanziario dell'impresa, permettendo di evidenziare eventuali squilibri tra la gestione operativa (comprensiva di ammortamenti e canoni per beni mobili acquisiti in dipendenza di contratti di locazione finanziaria) e la gestione finanziaria.

L'indicatore è **calcolato** come rapporto percentuale tra gli oneri finanziari netti e il reddito operativo lordo.

Qualora gli oneri finanziari netti siano non positivi, l'indicatore non è **applicabile**.


All'indicatore "Incidenza degli oneri finanziari netti sul reddito operativo lordo" viene associato un punteggio che varia su una scala da 1 a 5. Quando l'indicatore presenta un valore pari o superiore alla corrispondente soglia massima di riferimento (**60%**) il punteggio assume valore 1; quando l'indicatore presenta un valore superiore alla soglia minima (**30%**) e inferiore alla soglia massima di riferimento, il punteggio è modulato<sup>13</sup> fra 1 e 5.



Qualora il reddito operativo lordo sia non positivo l'indicatore è **applicato** e assume punteggio pari ad 1.

In assenza di anomalia, l'indicatore non è applicato e il relativo punteggio di affidabilità non è calcolato.

<sup>13</sup>Punteggio = 5 - 4 x [(indicatore - soglia minima)/(soglia massima - soglia minima)]



## ATTIVITÀ NON INERENTI

Gli indicatori di questa tipologia individuano situazioni in cui il contribuente svolge in prevalenza attività economiche non rientranti nell'ambito di applicazione dell'ISA di riferimento.

Di seguito sono riportate le attività non inerenti.

### **TIPOLOGIA DELL'OFFERTA: ARTICOLI PER L'ILLUMINAZIONE > 50% DEI RICAVI**


Qualora il contribuente abbia indicato di derivare più del 50% dei ricavi dall'offerta di "Articoli per l'illuminazione", l'indicatore è **applicato** e il punteggio è pari a 1.

### **TIPOLOGIA DELL'OFFERTA: MOBILI DA UFFICIO/CONTRACT (COMUNITÀ, ENTI, ALBERGHI) > 50% DEI RICAVI**

Qualora il contribuente abbia indicato di derivare più del 50% dei ricavi dall'offerta di "Mobili da ufficio/contract (comunità, enti, alberghi)", l'indicatore è **applicato** e il punteggio è pari a 1.

### **ALTRI DATI: RICAVI DERIVANTI DALLA VENDITA PER VIA TELEMATICA (INTERNET) > 50% DEI RICAVI**

Qualora il contribuente abbia indicato di derivare più del 50% dai "Ricavi derivanti dalla vendita per via telematica (Internet)", l'indicatore è **applicato** e il punteggio è pari a 1.



## SUB ALLEGATI

### SUB ALLEGATO 77.A - ASSEGNAZIONE AI MOB

In fase di applicazione, per l'assegnazione dei contribuenti ai MoB viene utilizzata una combinazione di due tecniche statistiche di tipo multivariato (analisi fattoriali e modelli di mistura finita) che utilizza le seguenti variabili:

Analisi fattoriale	Nome variabile	Descrizione variabile
Funzione informativa	MAX_MERCE_MATERASSO_P	Materassi e guanciali (prevalenza)
	MAX_MERCE_MOBILE_CUCINA_P	Mobili per cucina (eventualmente comprensivi di elettrodomestici) (prevalenza)
	MAX_MERCE_MOBILE_GIORNO_P	Mobili da giorno/notte (prevalenza)
	MOBILI_ESTERNO_SOMMA_CALC	Articoli in legno, plastica, vimini e mobili per esterni
	MAX_MERCE_DIVANO_P	Poltrone e divani (prevalenza)
	MODORG_FRANC_AFF_CALC	Modalità organizzativa: In franchising /affiliato

Sulla base di tali variabili, il contribuente viene assegnato ad uno o più MoB attraverso l'attribuzione di una probabilità di appartenenza, come descritto nell'**Allegato 88**.


Le matrici ed i vettori per il calcolo delle probabilità di appartenenza ai MoB sono riportati nell'**Allegato 90**.



**SUB ALLEGATO 77.B - FUNZIONE "RICAVI PER ADDETTO"**

Di seguito viene riportato l'elenco delle variabili e dei coefficienti della funzione di regressione "Ricavi per addetto", con la spiegazione dei coefficienti.


	<b>VARIABILI</b>		<b>COEFFICIENTE</b>	<b>INTERPRETAZIONE DEL COEFFICIENTE STIMATO</b>
<b>INPUT PRODUTTIVI</b>	Valore dei beni strumentali	(*)	0,013684253813564	Un aumento dell'1% della variabile determina un aumento dello 0,01% del Ricavo stimato
	Ammortamenti per beni mobili strumentali	(*)	0,020147819285266	Un aumento dell'1% della variabile determina un aumento dello 0,02% del Ricavo stimato
	Canoni relativi a beni mobili acquisiti in dipendenza di contratti di locazione finanziaria	(*)	0,013972744162416	Un aumento dell'1% della variabile determina un aumento dello 0,01% del Ricavo stimato
	Costo per servizi al netto dei compensi corrisposti ai soci per l'attività di amministratore (società ed enti soggetti all'Ires) + Canoni per beni mobili acquisiti in dipendenza di contratti di locazione non finanziaria e di noleggio	(*)	0,139246499676494	Un aumento dell'1% della variabile determina un aumento dello 0,14% del Ricavo stimato
	Costo del venduto e per la produzione di servizi	(*)	0,745407696871487	Un aumento dell'1% della variabile determina un aumento dello 0,75% del Ricavo stimato




VARIABILI	VARIABILI	COEFFICIENTE	INTERPRETAZIONE DEL COEFFICIENTE STIMATO
	Spese per lavoro dipendente al netto dei compensi corrisposti ai soci per l'attività di amministratore	0,050826562188045	Un aumento dell'1% della variabile determina un aumento dello 0,05% del Ricavo stimato
	Quota dei Soci, escluso il primo, e/o associati	0,014117537866032	Un aumento dell'1% della variabile determina un aumento dello 0,01% del Ricavo stimato
<b>VARIABILI STRUTTURALI</b>	Quota giornate apprendisti	-0,027087363105454	Un apprendista presenta una produttività inferiore del 2,71% in termini di Ricavo stimato
	Totale locali per la vendita e l'esposizione interna della merce (compresi gli uffici commerciali)	0,008611779450263	Un aumento dell'1% della variabile determina un aumento dello 0,01% del Ricavo stimato
	Periodo d'imposta 2020	-0,018575565289007	In corrispondenza del periodo d'imposta 2020 si ha una flessione dell'1,86% del Ricavo stimato
	Pensionato titolare della ditta individuale con numero di Addetti non superiore a due	-0,024345112910043	La condizione di 'Pensionato titolare della ditta individuale con numero di Addetti non superiore a due' determina una diminuzione del 2,43% del Ricavo stimato
	Tipologia dell'offerta: Mobili per cucina (eventualmente comprensivi di elettrodomestici)/100	-0,051440824245191	Un aumento dell'1% della variabile determina una diminuzione dello 0,05% del Ricavo stimato
	Tipologia dell'offerta: Mobili da giorno/notte/100	-0,041933158523845	Un aumento dell'1% della variabile determina una diminuzione dello 0,04% del Ricavo stimato



	VARIABILI	COEFFICIENTE	INTERPRETAZIONE DEL COEFFICIENTE STIMATO
	Tipologia dell'offerta: Camere per ragazzi/100	-0,074054231520657	Un aumento dell'1% della variabile determina una diminuzione dello 0,07% del Ricavo stimato
	Tipologia dell'offerta: Mobili per esterni/100	-0,067930827529459	Un aumento dell'1% della variabile determina una diminuzione dello 0,07% del Ricavo stimato
	Tipologia dell'offerta: Complementi d'arredo/100	-0,017997501018945	Un aumento dell'1% della variabile determina una diminuzione dello 0,02% del Ricavo stimato
	Tipologia dell'offerta: Offerta di servizi/100	0,186245920608746	Un aumento dell'1% della variabile determina un aumento dello 0,19% del Ricavo stimato
	Fascia qualitativa dell'offerta: Alta	0,005903326103735	La condizione di 'Fascia qualitativa dell'offerta: Alta' determina un aumento dello 0,59% del Ricavo stimato
<b>MODELLI DI BUSINESS (MoB)</b>	Probabilità di appartenenza al MoB 5 — Negozi con offerta prevalente di materassi e guanciali	0,0203521998381	L'appartenenza al MoB determina un aumento del 2,04% del Ricavo stimato
	Probabilità di appartenenza al MoB 7 — Negozi organizzati generalmente in franchising/affiliati	0,027667523657882	L'appartenenza al MoB determina un aumento del 2,77% del Ricavo stimato
<b>VARIABILI TERRITORIALI</b>	Territorialità del livello del reddito medio imponibile ai fini dell'addizionale IRPEF, a livello comunale	0,164000024486791	La localizzazione nei comuni a più alto livello secondo la territorialità considerata determina un aumento del 16,40% del Ricavo stimato



	VARIABILI	COEFFICIENTE	INTERPRETAZIONE DEL COEFFICIENTE STIMATO
	Territorialità del livello delle quotazioni immobiliari definita su dati dell'Osservatorio sul Mercato Immobiliare (OMI), a livello comunale	0,136786772421002	La localizzazione nei comuni a più alto livello secondo la territorialità considerata determina un aumento del 13,68% del Ricavo stimato
<b>MISURE DI CICLO DI SETTORE</b>	Andamento della media dei ricavi del settore, distinto per Territorialità del commercio a livello comunale	0,088802334477206	Una diminuzione dell'1% della variabile di ciclo economico determina una flessione dello 0,09% del Ricavo stimato
<b>ECONOMIE DI SCALA E/O SOSTITUZIONE</b>	(Valore dei beni strumentali) x (Spese per lavoro dipendente al netto dei compensi corrisposti ai soci per l'attività di amministratore)	-0,000376572715749 (****)	Un aumento dell'1% della variabile determina una diminuzione dello 0,0004% del Ricavo stimato
	(Costo del venduto e per la produzione di servizi) x (Costo per servizi al netto dei compensi corrisposti ai soci per l'attività di amministratore (società ed enti soggetti all'Ires) + Canoni per beni mobili acquisiti in dipendenza di contratti di locazione non finanziaria e di noleggio)	-0,001299040056607 (****)	Un aumento dell'1% della variabile determina una diminuzione dello 0,001% del Ricavo stimato
<b>INTERCETTA</b>	Valore dell'intercetta del modello di stima	1,059698429551961	
<b>Coefficiente di rivalutazione</b>		1,005389603042437	



	VARIABILI	COEFFICIENTE	INTERPRETAZIONE DEL COEFFICIENTE STIMATO
<b>Coefficiente individuale</b>	Vedasi Allegato 89		

(\*) Le variabili contabili (XC) sono utilizzate in stima come  $LN[1 + XC / (N^{\circ}addetti \times 1.000)]$  o  $LN[1 + MIN\{XC / (N^{\circ}addetti \times 1.000), 1\}]$ , quota valore in migliaia pro capite]]


(\*\*) Le variabili numeriche (XN) sono utilizzate in stima come  $LN[1 + XN / (N^{\circ}addetti)]$  o  $LN[1 + MIN\{XN / (N^{\circ}addetti), 1\}]$ , quota valore pro capite]]

(\*\*\*) La variabile relativa al numero degli addetti è utilizzata in stima come  $LN(1 + N^{\circ}addetti)$

(\*\*\*\*) Ciascuna variabile (XS) del prodotto è utilizzata in stima come  $LN(1 + XS)$

Le variabili dipendenti sono utilizzate in stima come  $LN[1 + YC / (N^{\circ}addetti \times 1.000)]$ , dove: YC è uguale a Ricavi oppure Compensi oppure Valore aggiunto.

Le misure di ciclo settoriale relative al periodo di imposta di applicazione saranno pubblicate con apposito Decreto ai sensi dell'art. 9-bis comma 2 del DL 50 del 24 aprile 2017 convertito nella Legge n. 96 del 21 giugno 2017.







### SUB ALLEGATO 77.C - FUNZIONE "VALORE AGGIUNTO PER ADDETTO"

Di seguito viene riportato l'elenco delle variabili e dei coefficienti della funzione di regressione "Valore aggiunto per addetto", con la spiegazione dei coefficienti.


INPUT PRODUTTIVI	VARIABILI		COEFFICIENTE	INTERPRETAZIONE DEL COEFFICIENTE STIMATO
	Valore dei beni strumentali	(*)	0,065822289285292	Un aumento dell'1% della variabile determina un aumento dello 0,07% del VA stimato
	Ammortamenti per beni mobili strumentali + Canoni relativi a beni mobili acquisiti in dipendenza di contratti di locazione finanziaria	(*)	0,1000823186665377	Un aumento dell'1% della variabile determina un aumento dello 0,10% del VA stimato
	Costo per servizi al netto dei compensi corrisposti ai soci per l'attività di amministratore (società ed enti soggetti all'Ires) + Canoni per beni mobili acquisiti in dipendenza di contratti di locazione non finanziaria e di noleggio	(*)	0,060178785419564	Un aumento dell'1% della variabile determina un aumento dello 0,06% del VA stimato
	Costo del venduto e per la produzione di servizi	(*)	0,352184332914391	Un aumento dell'1% della variabile determina un aumento dello 0,35% del VA stimato
	Spese per lavoro dipendente al netto dei compensi corrisposti ai soci per l'attività di amministratore	(*)	0,217978821745516	Un aumento dell'1% della variabile determina un aumento dello 0,22% del VA stimato




VARIABILI	VARIABILI		COEFFICIENTE	INTERPRETAZIONE DEL COEFFICIENTE STIMATO
	Canoni relativi a beni immobili	(*)	-0,074238310510141	Un aumento dell'1% della variabile determina una diminuzione dello 0,07% del VA stimato
	Quota dei Soci, escluso il primo, e/o associati		0,173567810404328	Un aumento dell'1% della variabile determina un aumento dello 0,17% del VA stimato
<b>VARIABILI STRUTTURALI</b>	Quota giornate apprendisti		-0,078619751268953	Un apprendista presenta una produttività inferiore del 7,86% in termini di VA stimato
	Periodo d'imposta 2020		-0,172516801296848	In corrispondenza del periodo d'imposta 2020 si ha una flessione del 17,25% del VA stimato
	Pensionato titolare della ditta individuale con numero di Addetti non superiore a due		-0,088882940656059	La condizione di Pensionato titolare della ditta individuale con numero di Addetti non superiore a due' determina una diminuzione dell'8,89% del VA stimato
	Superficie totale adibita a laboratorio per modifiche o adeguamenti dei prodotti venduti	(**)	0,015654963294856	Un aumento dell'1% della variabile determina un aumento dello 0,02% del VA stimato
	Tipologia dell'offerta: Mobili per cucina (eventualmente comprensivi di elettrodomestici)/100		-0,0913544466343145	Un aumento dell'1% della variabile determina una diminuzione dello 0,09% del VA stimato
	Tipologia dell'offerta: Mobili da giorno/notte/100		-0,060868542272818	Un aumento dell'1% della variabile determina una diminuzione dello 0,06% del VA stimato



VARIABILI	COEFFICIENTE	INTERPRETAZIONE DEL COEFFICIENTE STIMATO
Tipologia dell'offerta: Camere per ragazzi/100	-0,167433872824137	Un aumento dell'1% della variabile determina una diminuzione dello 0,17% del VA stimato
Tipologia dell'offerta: Mobili per esterni/100	-0,154911357716338	Un aumento dell'1% della variabile determina una diminuzione dello 0,15% del VA stimato
Tipologia dell'offerta: Complementi d'arredo/100	-0,096653435122328	Un aumento dell'1% della variabile determina una diminuzione dello 0,10% del VA stimato
Tipologia dell'offerta: Offerta di servizi/100	0,395031709934476	Un aumento dell'1% della variabile determina un aumento dello 0,40% del VA stimato
Tipologia dell'offerta: Poltrone e divani/100	-0,09579144856109	Un aumento dell'1% della variabile determina una diminuzione dello 0,10% del VA stimato
Tipologia dell'offerta: Mobili da bagno/100	0,135684179554139	Un aumento dell'1% della variabile determina un aumento dello 0,14% del VA stimato
Fascia qualitativa dell'offerta: Alta	0,019411316853239	La condizione di 'Fascia qualitativa dell'offerta: Alta' determina un aumento dell'1,94% del VA stimato
Altri Dati: Acquisto di poltrone e divani/100	0,054937531793137	Un aumento dell'1% della variabile determina un aumento dello 0,05% del VA stimato



	VARIABILI		COEFFICIENTE	INTERPRETAZIONE DEL COEFFICIENTE STIMATO
	Altri Dati: Acquisto di merci destinate all'allestimento di aree espositive (campionature)/100		-0,100542730994045	Un aumento dell'1% della variabile determina una diminuzione dello 0,10% del VA stimato
<b>MODELLI DI BUSINESS (MoB)</b>	Probabilità di appartenenza al MoB 5 — Negozi con offerta prevalente di materassi e guanciali		0,061233789856598	L'appartenenza al MoB determina un aumento del 6,12% del VA stimato
	Probabilità di appartenenza al MoB 7 — Negozi organizzati generalmente in franchising/affiliati		0,072018091840401	L'appartenenza al MoB determina un aumento del 7,20% del VA stimato
<b>VARIABILI TERRITORIALI</b>	Territorialità del livello del reddito medio imponibile ai fini dell'addizionale IRPEF, a livello comunale		0,262183844681106	La localizzazione nei comuni a più alto livello secondo la territorialità considerata determina un aumento del 26,22% del VA stimato
<b>MISURE DI CICLO DI SETTORE</b>	Tassi di interesse bancari (prestiti alle imprese) — Banca d'Italia		-0,018402147715748	Un aumento di un punto della variabile determina una flessione dell'1,84% del VA stimato
	Andamento della media dei ricavi del settore, distinto per Territorialità del commercio a livello comunale		0,25702407505425	Una diminuzione dell'1% della variabile di ciclo economico determina una flessione dello 0,26% del VA stimato
<b>ECONOMIE DI SCALA E/O SOSTITUZIONE</b>	(Valore dei beni strumentali) x (Spese per lavoro dipendente al netto dei compensi corrisposti ai soci per l'attività di amministratore)	(***)	-0,001496412888156	Un aumento dell'1% della variabile determina una diminuzione dello 0,001% del VA stimato
<b>INTERCETTA</b>	Valore dell'intercetta del modello di stima		0,653495755056802	



VARIABILI	COEFFICIENTE	INTERPRETAZIONE DEL COEFFICIENTE STIMATO
Coefficiente di rivalutazione	1,064107744149996	
Coefficiente individuale	Vedasi Allegato 89	

(\*) Le variabili contabili (XC) sono utilizzate in stima come  $LN[1+XC/(N^{\circ}addetti \times 1.000)]$  o  $LN[1+MIN[XC/(N^{\circ}addetti \times 1.000), \text{quota valore in migliaia pro capite}]]$


(\*\*) Le variabili numeriche (XN) sono utilizzate in stima come  $LN[1+XN/(N^{\circ}addetti)]$  o  $LN[1+MIN[XN/(N^{\circ}addetti), \text{quota valore pro capite}]]$

(\*\*\*) La variabile relativa al numero degli addetti è utilizzata in stima come  $LN(1+N^{\circ}addetti)$

(\*\*\*\*) Ciascuna variabile (XS) del prodotto è utilizzata in stima come  $LN(1+XS)$

Le variabili dipendenti sono utilizzate in stima come  $LN[1+YC/(N^{\circ}addetti \times 1.000)]$ , dove: YC è uguale a Ricavi oppure Compensi oppure Valore aggiunto.

Le misure di ciclo settoriale relative al periodo di imposta di applicazione saranno pubblicate con apposito Decreto ai sensi dell'art. 9-bis comma 2 del DL 50 del 24 aprile 2017 convertito nella Legge n. 96 del 21 giugno 2017.



---

## SUB ALLEGATO 77.D - FORMULE DELLE VARIABILI E DEGLI INDICATORI

---

Di seguito sono riportate le formule delle variabili e degli indicatori economico-contabili utilizzati nell'ISA CM29U:

**Addetti <sup>14</sup> (ditte individuali)** = Titolare + Numero dipendenti + Numero collaboratori coordinati e continuativi che prestano attività prevalentemente nell'impresa + Numero collaboratori dell'impresa familiare e coniuge dell'azienda coniugale + Numero familiari diversi che prestano attività nell'impresa + Numero associati in partecipazione.

**Addetti (società)** = Numero dipendenti + Numero collaboratori coordinati e continuativi che prestano attività prevalentemente nell'impresa + Numero familiari diversi che prestano attività nell'impresa + Numero associati in partecipazione + Numero soci amministratori + Numero soci non amministratori + Numero amministratori non soci.

**Ammortamenti per beni mobili strumentali, al netto dei beni di costo unitario non superiore a 516,46 euro** = Ammortamenti per beni mobili strumentali - Spese per l'acquisto di beni strumentali mobili di costo unitario non superiore a 516,46 euro.

### Andamento della media dei ricavi del settore, distinto per Territorialità del commercio

Tale indicatore è differenziato per gruppo della Territorialità del commercio <sup>15</sup> a livello comunale.

La variabile è la media, per tutte le unità locali compilate, dei singoli indicatori territoriali.

Un'unità locale è compilata se il comune dell'unità locale è compilato.

Se non risulta compilata alcuna unità locale occorre far riferimento al comune del domicilio fiscale qualora presente.

**Articoli in legno, plastica, vimini e mobili per esterni** = Tipologia dell'offerta: [Mobili per esterni + Articoli in legno (esclusi i mobili ed i complementi d'arredo) + Articoli in plastica (esclusi i mobili ed i complementi d'arredo) + Articoli in vimini (esclusi i mobili ed i complementi d'arredo)].

**Costi produttivi** = Costo del venduto e per la produzione di servizi + Costo per servizi - Compensi corrisposti ai soci per l'attività di amministratore (società ed enti soggetti all'IRES) + Canoni per beni mobili acquisiti in dipendenza di contratti di locazione non finanziaria e di noleggio + Spese per lavoro dipendente e per altre prestazioni diverse da lavoro dipendente afferenti l'attività dell'impresa - Compensi corrisposti ai soci per l'attività di amministratore (società di persone).

**Costi residuali di gestione** = Oneri diversi di gestione ed altre componenti negative - Perdite su crediti - Utili spettanti agli associati in partecipazione con apporti di solo lavoro - Maggiorazioni fiscali - Componenti negativi derivanti da trasferimenti di azienda o di rami di azienda - Minusvalenze derivanti da operazioni di riconversione produttiva, ristrutturazione o ridimensionamento produttivo, espropri o nazionalizzazioni di beni, alienazione di

---

<sup>14</sup>Il titolare è pari a uno. Il numero collaboratori dell'impresa familiare e coniuge dell'azienda coniugale, il numero familiari diversi che prestano attività nell'impresa, il numero associati in partecipazione, il numero soci amministratori e il numero soci non amministratori sono pari alla relativa percentuale di lavoro prestato diviso 100. Il numero collaboratori coordinati e continuativi che prestano attività prevalentemente nell'impresa, il numero amministratori non soci e il titolare sono rideterminati in base alla durata dell'attività pari al numero di mesi di attività nel corso del periodo di imposta diviso 12.

Il numero addetti non può essere inferiore a ("Numero di mesi di attività nel corso del periodo di imposta" diviso 12).

<sup>15</sup>I criteri e le conclusioni dello studio sono riportati nell'apposito Decreto Ministeriale.



beni non strumentali all'attività produttiva - Quote di accantonamento annuale al TFR per forme pensionistiche complementari e somme erogate agli iscritti ai fondi di previdenza del personale dipendente - Oneri per imposte e tasse.

**Costi totali** = Costi produttivi + Oneri diversi di gestione ed altre componenti negative - Perdite su crediti - Utili spettanti agli associati in partecipazione con apporti di solo lavoro - Maggiorazioni fiscali - Componenti negativi derivanti da trasferimenti di azienda o di rami di azienda - Minusvalenze derivanti da operazioni di riconversione produttiva, ristrutturazione o ridimensionamento produttivo, espropri o nazionalizzazioni di beni, alienazione di beni non strumentali all'attività produttiva - Quote di accantonamento annuale al TFR per forme pensionistiche complementari e somme erogate agli iscritti ai fondi di previdenza del personale dipendente - Oneri per imposte e tasse.

**Costo del venduto e per la produzione di servizi** <sup>16</sup> = [Esistenze iniziali relative a merci, prodotti finiti, materie prime e sussidiarie, semilavorati e ai servizi non di durata ultrannuale + Costi per l'acquisto di materie prime, sussidiarie, semilavorati e merci e per la produzione di servizi - Beni distrutti o sottratti relativi a materie prime, sussidiarie, semilavorati, merci e prodotti finiti] - Rimanenze finali relative a merci, prodotti finiti, materie prime e sussidiarie, semilavorati e ai servizi non di durata ultrannuale.

**Decumulo delle scorte** <sup>17</sup> = [(Esistenze iniziali relative a merci, prodotti finiti, materie prime e sussidiarie, semilavorati e ai servizi non di durata ultrannuale - Rimanenze finali relative a merci, prodotti finiti, materie prime e sussidiarie, semilavorati e ai servizi non di durata ultrannuale)] / [(Costi per l'acquisto di materie prime, sussidiarie, semilavorati e merci e per la produzione di servizi relativi al periodo di imposta precedente (per gli ISA con trattamento ad aggio è neutralizzata la componente ad aggio o ricavo fisso) + Costi per l'acquisto di materie prime, sussidiarie, semilavorati e merci e per la produzione di servizi relativi a due periodi di imposta precedenti (per gli ISA con trattamento ad aggio è neutralizzata la componente ad aggio o ricavo fisso)) / 2].

**Durata delle scorte** = [(Esistenze iniziali relative a merci, prodotti finiti, materie prime e sussidiarie, semilavorati e ai servizi non di durata ultrannuale + Rimanenze finali relative a merci, prodotti finiti, materie prime e sussidiarie, semilavorati e ai servizi non di durata ultrannuale) / 2] × 365 / (Costo del venduto e per la produzione di servizi).

**Fascia qualitativa dell'offerta: Alta** = 1 se Fascia qualitativa dell'offerta: Alta è maggiore di zero; altrimenti la variabile è pari a zero.

**Margine operativo lordo** = Valore aggiunto - (Spese per lavoro dipendente e per altre prestazioni diverse da lavoro dipendente afferenti l'attività dell'impresa - Spese per prestazioni rese da professionisti esterni - Compensi corrisposti ai soci per l'attività di amministratore (società di persone)).

**Materassi e guanciali (prevalenza)** = Tipologia dell'offerta: Materassi e guanciali se Tipologia dell'offerta: Materassi e guanciali è pari al Valore massimo attività; altrimenti assume valore pari a zero.

<sup>16</sup> Ad esclusione dell'utilizzo nell'ambito dell'indicatore elementare di anomalia relativo al "costo del venduto e per la produzione di servizi", se la variabile è minore di zero, viene posta uguale a zero.

<sup>17</sup> Quando il denominatore dell'indicatore "Decumulo delle scorte" è nullo, l'indicatore non è applicato.





**Mobili da giorno/notte (prevalenza)** = Tipologia dell'offerta: Mobili da giorno/notte se Tipologia dell'offerta: Mobili da giorno/notte è pari al Valore massimo attività; altrimenti assume valore pari a zero.

**Mobili per cucina (eventualmente comprensivi di elettrodomestici) (prevalenza)** = Tipologia dell'offerta: Mobili per cucina (eventualmente comprensivi di elettrodomestici) se la percentuale sui ricavi di Tipologia dell'offerta: Mobili per cucina (eventualmente comprensivi di elettrodomestici) è superiore al 50%; altrimenti assume valore pari a zero.

**Numero dipendenti** = (Numero delle giornate retribuite - Numero delle giornate di sospensione, C.I.G. e simili del personale dipendente) diviso 312.

**Oneri finanziari netti** = Interessi e altri oneri finanziari - Risultato della gestione finanziaria.

**Periodo d'imposta 2020** = 1 nel periodo d'imposta 2020; altrimenti la variabile assume valore zero.

**Poltrone e divani (prevalenza)** = Tipologia dell'offerta: Poltrone e divani se Tipologia dell'offerta: Poltrone e divani è pari al Valore massimo attività; altrimenti assume valore pari a zero.

**Quota dei Soci, escluso il primo, e/o associati** = [Numero associati in partecipazione + (Numero soci amministratori + Numero soci non amministratori) escluso il primo socio<sup>18</sup>]/(Addetti).

**Quota giornate apprendisti** = (Numero giornate retribuite Apprendisti)/(Addetti x 312).

**Reddito** = Risultato ordinario + Altri proventi considerati ricavi di cui alla lettera f) dell'art. 85, comma 1, del TUIR + Altri proventi e componenti positivi - Oneri diversi di gestione ed altre componenti negative di cui componenti negativi derivanti da trasferimenti di azienda o di rami di azienda - Oneri diversi di gestione ed altre componenti negative di cui minusvalenze derivanti da operazioni di riconversione produttiva, ristrutturazione o ridimensionamento produttivo, espropri o nazionalizzazioni di beni, alienazione di beni non strumentali all'attività produttiva.

**Reddito operativo** = Margine operativo lordo - Ammortamenti - Accantonamenti.

**Reddito operativo lordo** = Reddito operativo + Ammortamenti + Canoni per beni mobili acquisiti in dipendenza di contratti di locazione finanziaria, ad esclusione dei canoni di leasing fiscalmente deducibili oltre il periodo di durata del contratto.

**Ricavi** = Ricavi di cui ai commi 1 (Lett. a) e b)) e 2 dell'art. 85 del TUIR + (Altri proventi considerati ricavi - Altri proventi considerati ricavi di cui alla lettera f) dell'art. 85, comma 1, del TUIR) + Rimanenze finali relative ad opere, forniture e servizi di durata ultrannuale - Esistenze iniziali relative ad opere, forniture e servizi di durata ultrannuale + Ulteriori componenti positivi per migliorare il profilo di affidabilità.

**Risultato ordinario** = Reddito operativo + Risultato della gestione finanziaria - Interessi e altri oneri finanziari + Incrementi di immobilizzazioni per lavori interni.

<sup>18</sup> Il primo socio è rideterminato in base alla durata dell'attività pari al numero di mesi di attività nel corso del periodo d'imposta diviso 12. La somma del numero soci non può essere inferiore a ("Numero di mesi di attività nel corso del periodo d'imposta" diviso 12).





**Superficie totale adibita a laboratorio per modifiche o adeguamenti dei prodotti venduti** <sup>19</sup> = Somma dei metri quadri della superficie adibita a laboratorio per modifiche o adeguamenti dei prodotti venduti per tutte le unità locali compilate.

**Territorialità del livello del reddito medio imponibile ai fini dell'addizionale IRPEF, a livello comunale definita su dati del Dipartimento delle Finanze riferiti ai periodi d'imposta 2019 e 2020** <sup>20</sup>

La territorialità del livello del reddito differenzia il territorio nazionale sulla base del livello del reddito per comune.

La variabile è la media, per tutte le unità locali compilate, dei singoli indicatori territoriali.

Un'unità locale è compilata se il comune dell'unità locale è compilato.

Se non risulta compilata alcuna unità locale occorre far riferimento al comune del domicilio fiscale qualora presente.

**Territorialità del livello delle quotazioni immobiliari definita su dati dell'Osservatorio sul Mercato Immobiliare (OMI) riferiti all'anno 2021** <sup>21</sup>

La territorialità del livello delle quotazioni immobiliari differenzia il territorio nazionale sulla base dei valori di mercato degli immobili per comune.

La variabile è la media, per tutte le unità locali compilate, dei singoli indicatori territoriali. Un'unità locale è compilata se il comune dell'unità locale è compilato.

Se non risulta compilata alcuna unità locale occorre far riferimento al comune del domicilio fiscale qualora presente.

**Totale locali per la vendita e l'esposizione interna della merce (compresi gli uffici commerciali)** <sup>22</sup> = Somma dei metri quadri dei locali destinati alla vendita ed all'esposizione interna della merce (compresi gli uffici commerciali) per tutte le unità locali compilate.

**Valore aggiunto** = Ricavi - [(Costo del venduto e per la produzione di servizi) + (Costo per servizi - Compensi corrisposti ai soci per l'attività di amministratore (società ed enti soggetti all'IRES)) + Costo per il godimento di beni di terzi (canoni di locazione finanziaria e non finanziaria, di noleggio, ecc.) + Spese per prestazioni rese da professionisti esterni + (Oneri diversi di gestione ed altre componenti negative - Utili spettanti agli associati in partecipazione con apporti di solo lavoro - Maggiorazioni fiscali - Componenti negativi derivanti da trasferimenti di azienda o di rami di azienda - Minusvalenze derivanti da operazioni di riconversione produttiva, ristrutturazione o ridimensionamento produttivo, espropri o nazionalizzazioni di beni, alienazione di beni non strumentali all'attività produttiva)].

**Valore dei beni strumentali** = La variabile è rideterminata in base alla durata dell'attività pari al numero di mesi di attività nel corso del periodo di imposta diviso 12.

**Valore dei beni strumentali mobili in proprietà, al netto dei beni di costo unitario non superiore a 516,46 euro** = Valore dei beni strumentali - Valore relativo a beni acquisiti in dipendenza di contratti di locazione finanziaria - Spese per l'acquisto di beni strumentali mobili di costo unitario non superiore a 516,46 euro.

**Valore massimo attività** = Valore massimo tra [Tipologia dell'offerta: (Mobili per cucina (eventualmente comprensivi di elettrodomestici), Poltrone e divani, Mobili da giorno/notte, Camere per ragazzi, Materassi e guanciali, Mobili da

<sup>19</sup>La variabile è rideterminata in base alla durata dell'attività pari al numero di mesi di attività nel corso del periodo di imposta diviso 12.

<sup>20</sup>I criteri e le conclusioni dello studio sono riportati nell'apposito Decreto Ministeriale.

<sup>21</sup>I criteri e le conclusioni dello studio sono riportati nell'apposito Decreto Ministeriale.

<sup>22</sup>La variabile è rideterminata in base alla durata dell'attività pari al numero di mesi di attività nel corso del periodo di imposta diviso 12.



bagno, Articoli in legno, plastica, vimini e mobili per esterni, Complementi d'arredo, Articoli per l'illuminazione, Mobili da ufficio/contract (comunità, enti, alberghi), Altri prodotti, Offerta di servizi)].



# ALLEGATO 78

---

## NOTA TECNICA E METODOLOGICA

### INDICE SINTETICO DI AFFIDABILITÀ FISCALE

#### CM32U

COMMERCIO AL DETTAGLIO DI OGGETTI D'ARTE E DI  
ANTIQUARIATO, DI CULTO E DI DECORAZIONE,  
CHINCAGLIERIA, BIGIOTTERIA, BOMBONIERE, ARTICOLI  
DA REGALO E PER FUMATORI E STRUMENTI MUSICALI



---

## APPLICAZIONE DELL'ISA

---

L'indice sintetico di affidabilità fiscale (ISA) esprime un giudizio di sintesi sull'affidabilità dei comportamenti fiscali del soggetto.

L'ISA è calcolato come media aritmetica di un insieme d'indicatori elementari e rappresenta il posizionamento del contribuente rispetto a tali indicatori attribuendo al soggetto un valore di sintesi, in scala da 1 a 10, dei singoli indicatori elementari: più basso sarà il valore dell'indice, minore sarà l'affidabilità fiscale del soggetto, più alto sarà il valore, più alta sarà l'attendibilità fiscale del soggetto.


I contribuenti interessati possono indicare ulteriori componenti positivi non risultanti dalle scritture contabili, che concorrono al calcolo degli indicatori elementari, per migliorare il proprio profilo di affidabilità fiscale.

Le attività economiche (ATECO 2007) oggetto dell'indice sintetico di affidabilità fiscale CM32U sono di seguito riportate:

- 47.59.60 - Commercio al dettaglio di strumenti musicali e spartiti
- 47.78.31 - Commercio al dettaglio di oggetti d'arte (incluse le gallerie d'arte)
- 47.78.32 - Commercio al dettaglio di oggetti d'artigianato
- 47.78.33 - Commercio al dettaglio di arredi sacri ed articoli religiosi
- 47.78.34 - Commercio al dettaglio di articoli da regalo e per fumatori
- 47.78.35 - Commercio al dettaglio di bomboniere
- 47.78.36 - Commercio al dettaglio di chincaglieria e bigiotteria (inclusi gli oggetti ricordo e gli articoli di promozione pubblicitaria)
- 47.78.37 - Commercio al dettaglio di articoli per le belle arti
- 47.79.20 - Commercio al dettaglio di mobili usati e oggetti di antiquariato

I criteri generali seguiti per la costruzione dell'indice sintetico di affidabilità fiscale CM32U sono riportati nell'**Allegato 88**.

Di seguito sono rappresentate le modalità di calcolo dell'indice sintetico di affidabilità fiscale CM32U per l'applicazione al singolo contribuente dal periodo di imposta 2022.



---

## MODELLI DI BUSINESS

---

Ai fini della definizione degli indicatori elementari, i contribuenti interessati all'applicazione dell'ISA CM32U sono classificati in gruppi omogenei che presentano al loro interno caratteristiche il più possibile simili in termini di modalità di operare sul mercato in base al "Modello di Business" (MoB) adottato.

I modelli di business rappresentano la struttura della catena del valore alla base del processo di produzione del bene o del servizio e sono espressione delle differenze fondamentali che derivano dalle diverse articolazioni organizzative con cui tale processo viene effettuato o da specifiche competenze.

Per l'ISA CM32U i MoB individuati sono i seguenti (la numerosità indicata è riferita alle imprese della base dati di costruzione, p.i. 2020):

- **MoB 1 - Punti vendita con offerta prevalente di mobili, arredi e altri oggetti usati** (Numerosità: 200). Talvolta l'offerta comprende anche mobili, arredi e oggetti di modernariato;
- **MoB 2 - Punti vendita con offerta prevalente di mobili, arredi di antiquariato e oggetti di antiquariato (es. libri antichi, gioielli, argenteria e orologi antichi, tappeti, tessuti e arazzi antichi)** (Numerosità: 515). Talvolta l'offerta comprende sia oggetti e/o opere d'arte classica, moderna e contemporanea (dipinti, sculture ed altri oggetti d'arte) sia mobili e arredi usati, altri oggetti usati e di modernariato;
- **MoB 3 - Punti vendita con assortimento generalmente diversificato** (Numerosità: 371). Le imprese appartenenti a questo modello di business presentano in assortimento diversi prodotti sia relativi al comparto dell'arte e dell'antiquariato sia più commerciali come l'oggettistica, la bigiotteria e/o accessori moda, ecc.;
- **MoB 4 - Punti vendita con offerta prevalente di oggettistica (articoli da regalo e per fumatori, gadget, chincaglieria, artigianato, bomboniere)** (Numerosità: 3.166). Talvolta l'offerta comprende anche bigiotteria e/o accessori moda, casalinghi, cristalleria e vasellame e il servizio di confezionamento bomboniere;
- **MoB 5 - Punti vendita con offerta prevalente di strumenti musicali e accessori (componenti, ricambi, amplificatori, elettronica di consumo e supporti audio video)** (Numerosità: 455). Talvolta l'offerta comprende anche editoria musicale;
- **MoB 6 - Punti vendita con offerta prevalente di bigiotteria e/o accessori moda** (Numerosità: 277);
- **MoB 7 - Gallerie d'arte** (Numerosità: 207). Le imprese appartenenti a questo modello di business sono prevalentemente gallerie d'arte che trattano in genere oggetti e/o opere d'arte classica, moderna e contemporanea (dipinti, sculture ed altri oggetti d'arte);



- **MoB 8 - Punti vendita con offerta prevalente di arredi sacri e articoli religiosi** (Numerosità: 266);
- **MoB 9 - Punti vendita con offerta prevalente di oggetti e/o opere d'arte classica, moderna e contemporanea (dipinti, sculture ed altri oggetti d'arte)** (Numerosità: 257).

Per la descrizione degli elementi che permettono l'assegnazione del contribuente ai MoB si rimanda al **Sub Allegato 78.A**.



---

## INDICATORI ELEMENTARI

---

Gli indicatori elementari utilizzati ai fini del calcolo dell'indice sintetico di affidabilità fiscale per l'ISA CM32U sono differenziati **in due gruppi**:

1. **Indicatori elementari di affidabilità.** Tali indicatori individuano l'attendibilità di relazioni e rapporti tra grandezze di natura contabile e strutturale, tipici del settore e/o del modello organizzativo di riferimento, all'interno di specifici intervalli di valori su una scala da 1 a 10.

A questo gruppo appartengono gli indicatori elementari:

- Ricavi per addetto;
- Valore aggiunto per addetto;
- Reddito per addetto;
- Durata e decumulo delle scorte.

2. **Indicatori elementari di anomalia.** Tali indicatori segnalano la presenza di profili contabili e/o gestionali atipici rispetto al settore e/o al modello organizzativo di riferimento o evidenziano incongruenze riconducibili ad ingiustificati disallineamenti tra le informazioni dichiarate nei modelli di rilevazione dei dati per l'applicazione degli ISA, ovvero tra queste e le informazioni presenti nei modelli dichiarativi e/o in altre banche dati, con riferimento a diverse annualità d'imposta. Gli indicatori partecipano al calcolo dell'indice sintetico di affidabilità fiscale soltanto quando l'anomalia è presente; trattandosi di indicatori riferibili unicamente ad anomalie, il relativo punteggio di affidabilità fiscale viene misurato o con una scala da 1 a 5 o con il valore 1 che evidenzia la presenza di una grave anomalia.

A questo gruppo appartengono gli indicatori elementari suddivisi nelle successive sezioni:

**Gestione caratteristica:**

- Costo del venduto e per la produzione di servizi negativo o nullo;
- Corrispondenza delle esistenze di prodotti finiti, materie prime e merci con le relative rimanenze;
- Corrispondenza delle esistenze di opere e servizi di durata ultrannuale con le relative rimanenze;
- Copertura delle spese per dipendente;
- Analisi dell'apporto di lavoro delle figure non dipendenti;
- Assenza del numero di associati in partecipazione in presenza dei relativi utili;
- Incidenza dei costi residuali di gestione;



- Margine operativo lordo negativo.

**Gestione dei beni strumentali:**

- Incidenza degli ammortamenti;
- Incidenza dei costi per beni mobili acquisiti in dipendenza di contratti per locazione finanziaria.

**Redditività:**

- Reddito operativo negativo;
- Risultato ordinario negativo.


**Gestione extra-caratteristica:**

- Incidenza degli accantonamenti;
- Incidenza degli oneri finanziari netti sul reddito operativo lordo.

**Attività non inerenti:**

- Tipologia dell'offerta: Altri oggetti usati > 50% dei ricavi;
- Tipologia dell'offerta: Casalinghi, cristalleria e vasellame > 50% dei ricavi;
- Tipologia dell'offerta: Libri, stampe, manuali, guide turistiche, cartine > 50% dei ricavi;
- Tipologia dell'offerta: Servizio di confezionamento bomboniere > 50% dei ricavi;
- Altri elementi specifici: Ricavi derivanti dalla vendita per via telematica (Internet) > 50% dei ricavi.

Le formule delle variabili e degli indicatori sono riportate nel **Sub Allegato 78.D**.





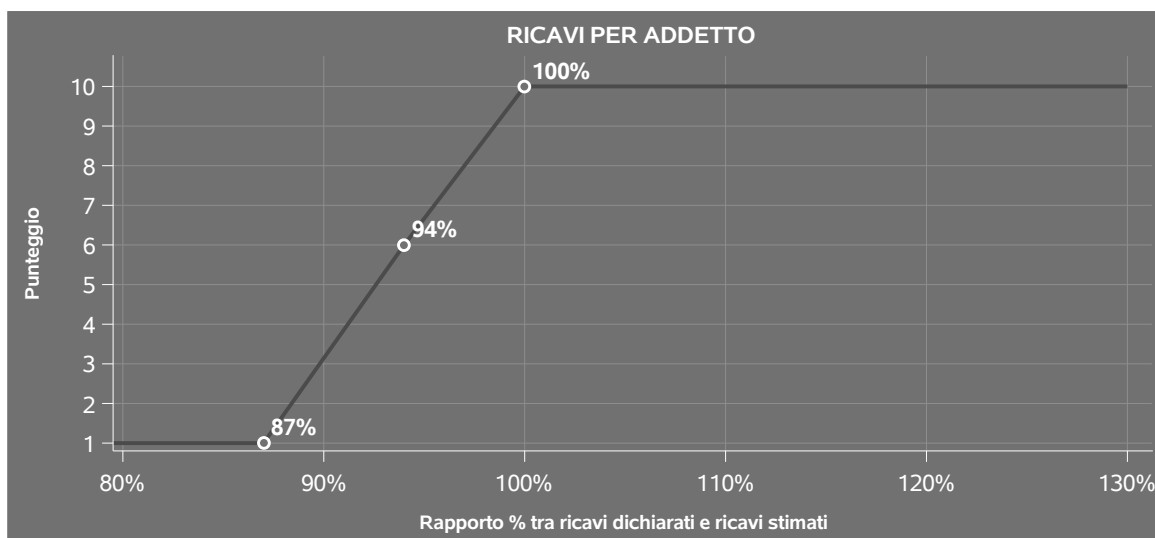
## INDICATORI ELEMENTARI DI AFFIDABILITÀ

### RICAVI PER ADDETTO

L'indicatore misura l'affidabilità dell'ammontare di ricavi che un'impresa consegue attraverso il processo produttivo con riferimento al contributo di ciascun addetto.

L'indicatore è calcolato come rapporto tra i ricavi dichiarati per addetto e i ricavi per addetto stimati.

A tale indicatore viene associato un punteggio che varia su una scala da 1 a 10. Quando i ricavi dichiarati sono maggiori o uguali rispetto a quelli stimati, ovvero il rapporto tra i ricavi dichiarati e i ricavi stimati presenta un valore pari o superiore ad 1, il punteggio assume valore 10; quando il citato rapporto presenta un valore pari o inferiore alla corrispondente soglia minima di riferimento<sup>1</sup>, il punteggio assume valore 1; quando tale rapporto presenta un valore compreso nell'intervallo tra la soglia minima e massima di riferimento, il punteggio è modulato<sup>2</sup> fra 1 e 10. Nel seguente grafico, per semplicità di rappresentazione, i valori sono rappresentati in forma percentuale approssimata all'intero.




I ricavi stimati sono determinati sulla base di una funzione di regressione dei "Ricavi per addetto" i cui coefficienti e la relativa interpretazione sono riportati nel **Sub Allegato 78.B**.

La stima dei "Ricavi per addetto" è personalizzata per singolo contribuente sulla base di uno specifico "coefficiente individuale", che misura le differenze nella produttività delle imprese (ad

<sup>1</sup>La soglia minima di riferimento è pari a  $\exp(-0,13984)$ , ovvero l'esponenziale dell'errore standard (sigma), con segno negativo, dei residui della funzione di stima dei ricavi per addetto.

<sup>2</sup>Punteggio =  $1+9x\{[\text{indicatore} - \exp(-\text{sigma})]/[1 - \exp(-\text{sigma})]\}$



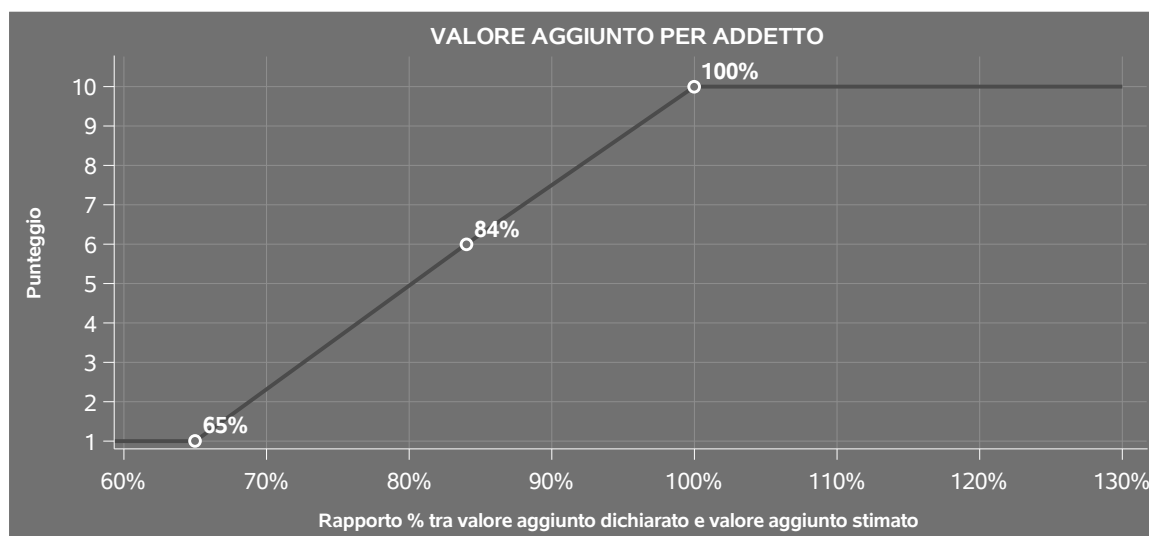
esempio, dovute a diverse abilità manageriali, potere di mercato, ecc.) e che risulta calcolato sulla base dei dati delle otto annualità di imposta precedenti relativi al medesimo contribuente. I criteri per la determinazione del coefficiente individuale sono riportati nell'**Allegato 89**.

## VALORE AGGIUNTO PER ADDETTO

L'indicatore misura l'affidabilità del valore aggiunto creato con riferimento al contributo di ciascun addetto.

L'indicatore è calcolato come rapporto tra il valore aggiunto dichiarato per addetto e il valore aggiunto per addetto stimato.


A tale indicatore viene associato un punteggio che varia su una scala da 1 a 10. Quando il valore aggiunto dichiarato è maggiore o uguale rispetto a quello stimato, ovvero il rapporto tra il valore aggiunto dichiarato e il valore aggiunto stimato presenta un valore pari o superiore ad 1, il punteggio assume valore 10; quando il citato rapporto presenta un valore pari o inferiore alla corrispondente soglia minima di riferimento<sup>3</sup>, il punteggio assume valore 1; quando tale rapporto presenta un valore compreso nell'intervallo tra la soglia minima e massima di riferimento, il punteggio è modulato<sup>4</sup> fra 1 e 10. Nel seguente grafico, per semplicità di rappresentazione, i valori sono rappresentati in forma percentuale approssimata all'intero.



Il valore aggiunto stimato è determinato sulla base di una funzione di regressione del "Valore aggiunto per addetto" i cui coefficienti e la relativa interpretazione sono riportati nel **Sub Allegato 78.C**.

<sup>3</sup>La soglia minima di riferimento è pari a  $\exp(-0,43841)$ , ovvero l'esponenziale dell'errore standard (sigma), con segno negativo, dei residui della funzione di stima del valore aggiunto per addetto.

<sup>4</sup>Punteggio =  $1+9 \times \frac{\{\text{indicatore} - \exp(-\text{sigma})\}}{\{1 - \exp(-\text{sigma})\}}$



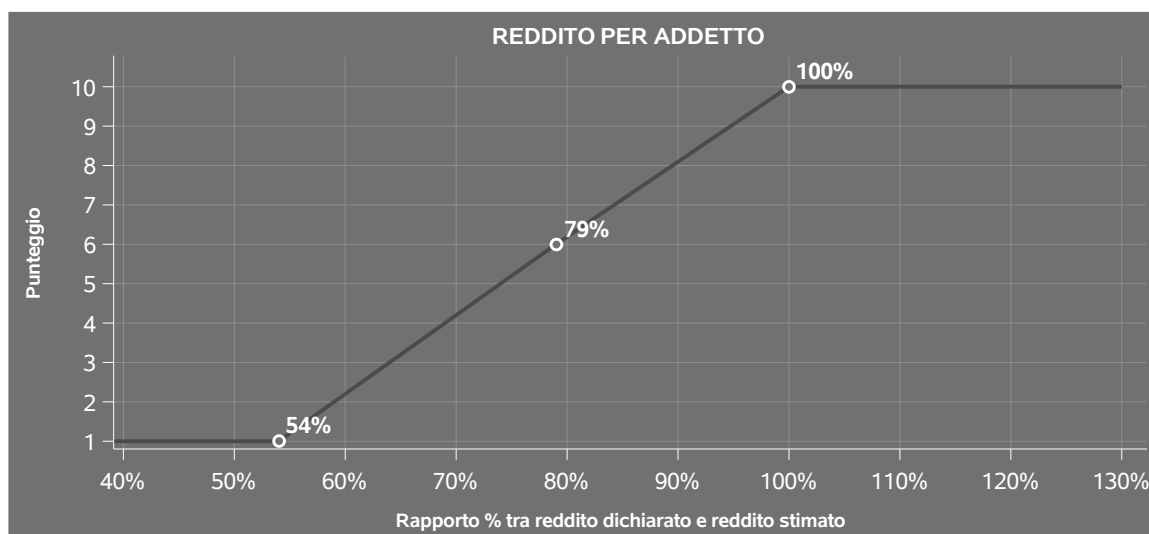
La stima del "Valore aggiunto per addetto" è personalizzata per singolo contribuente sulla base di uno specifico "coefficiente individuale", che misura le differenze nella produttività delle imprese (ad esempio, dovute a diverse abilità manageriali, potere di mercato, ecc.) e che risulta calcolato sulla base dei dati delle otto annualità di imposta precedenti relativi al medesimo contribuente. I criteri per la determinazione del coefficiente individuale sono riportati nell'**Allegato 89**.

## REDDITO PER ADDETTO

L'indicatore misura l'affidabilità del reddito che un soggetto economico realizza in un determinato periodo di tempo con riferimento al contributo di ciascun addetto.

L'indicatore è calcolato come rapporto tra il reddito dichiarato per addetto e il reddito per addetto stimato.

A tale indicatore viene associato un punteggio che varia su una scala da 1 a 10. Quando il reddito dichiarato è maggiore o uguale rispetto a quello stimato ovvero il rapporto tra reddito dichiarato e reddito stimato presenta un valore pari o superiore ad 1, il punteggio assume valore 10; quando il citato rapporto presenta un valore pari o inferiore alla corrispondente soglia minima di riferimento<sup>5</sup> o il reddito dichiarato è negativo, il punteggio assume valore 1; quando tale rapporto presenta un valore compreso nell'intervallo tra la soglia minima e massima di riferimento, il punteggio è modulato<sup>6</sup> fra 1 e 10. Nel seguente grafico, per semplicità di rappresentazione, i valori sono rappresentati in forma percentuale approssimata all'intero.



<sup>5</sup>La soglia minima di riferimento è pari a  $\exp(-0,62179)$ , ovvero l'esponenziale della deviazione standard ( $\sigma$ ), con segno negativo, del logaritmo del rapporto tra reddito per addetto dichiarato e reddito per addetto dichiarato più la differenza tra valore aggiunto per addetto stimato e dichiarato.

<sup>6</sup>Punteggio =  $1+9x\{[\text{indicatore} - \exp(-\sigma)]/[1 - \exp(-\sigma)]\}$



Il reddito stimato è pari alla somma del reddito dichiarato e dell'eventuale maggior valore aggiunto stimato.

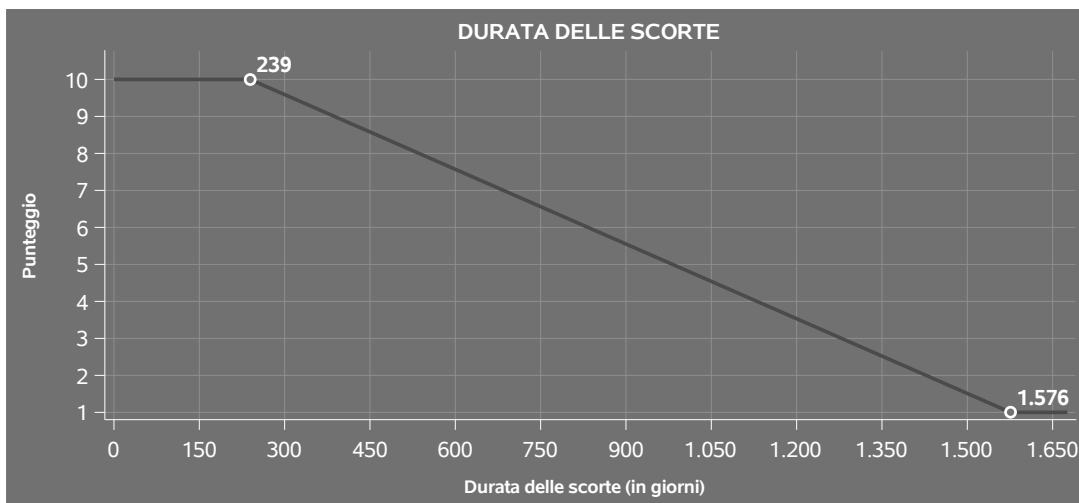
### DURATA E DECUMULO DELLE SCORTE

L'indicatore "Durata e decumulo delle scorte" è un indicatore composito costituito dalla media semplice dei punteggi dei due indicatori elementari "Durata delle scorte" e "Decumulo delle scorte".

- DURATA DELLE SCORTE**

L'indicatore misura i giorni di permanenza media delle scorte in magazzino.

A tale indicatore viene associato un punteggio che varia su una scala da 1 a 10. Quando la "Durata delle scorte" presenta un valore pari o inferiore alla soglia minima di riferimento, il punteggio assume valore 10; quando la durata delle scorte presenta un valore pari o superiore alla corrispondente soglia massima di riferimento, il punteggio assume valore 1; quando la durata delle scorte presenta un valore compreso nell'intervallo tra la soglia minima e massima di riferimento, il punteggio è modulato<sup>7</sup> fra 1 e 10.



I dati riportati nel grafico sono riferiti al MoB 7.

Le soglie di riferimento (espresse in numero di giorni) sono differenziate per "Modello di Business" come di seguito riportato:

	Modalità di distribuzione	Soglia minima	Soglia massima
<b>MoB 1</b>	Tutti i soggetti	217,00	987,00

<sup>7</sup>Punteggio = 10-9x[(indicatore - soglia minima)/(soglia massima - soglia minima)]



	<b>Modalità di distribuzione</b>	<b>Soglia minima</b>	<b>Soglia massima</b>
<b>MoB 2</b>	Tutti i soggetti	360,00	1.609,00
<b>MoB 3</b>	Tutti i soggetti	197,00	814,00
<b>MoB 4</b>	Tutti i soggetti	85,00	712,00
<b>MoB 5</b>	Tutti i soggetti	178,00	764,00
<b>MoB 6</b>	Tutti i soggetti	47,00	424,00
<b>MoB 7</b>	Tutti i soggetti	239,00	1.576,00
<b>MoB 8</b>	Tutti i soggetti	177,00	761,00
<b>MoB 9</b>	Tutti i soggetti	184,00	1.195,00

Per ogni singolo soggetto, i valori soglia sono ottenuti come media, ponderata con le relative probabilità di appartenenza, dei valori di riferimento individuati per gruppo omogeneo.

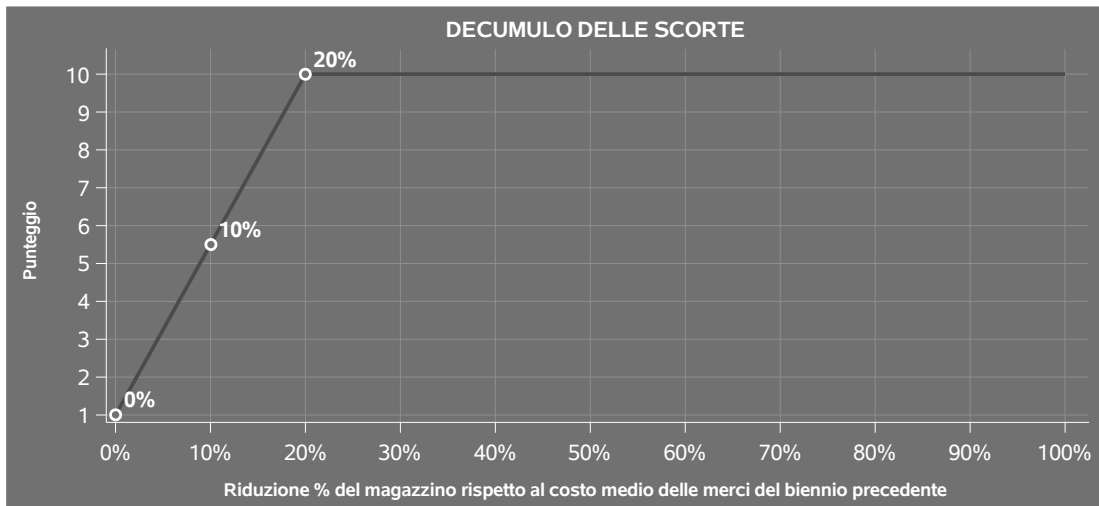
#### ● **DECUMULO DELLE SCORTE**

L'indicatore di "Decumulo delle scorte" fornisce una misura dello smobilizzo delle giacenze di magazzino nel corso dell'anno.

A tale indicatore viene associato un punteggio che varia su una scala da 1 a 10. Quando il "Decumulo delle scorte" presenta un valore pari o inferiore alla soglia minima di riferimento, pari a **zero**, il punteggio assume valore 1; quando il "Decumulo delle scorte" presenta un valore pari o superiore alla corrispondente soglia massima di riferimento (**0,20**), il punteggio assume valore 10; quando il "Decumulo delle scorte" presenta un valore compreso nell'intervallo tra la soglia minima e massima di riferimento, il punteggio è modulato<sup>8</sup> fra 1 e 10. Nel seguente grafico, per semplicità di rappresentazione, i valori sono rappresentati in forma percentuale.

<sup>8</sup>Punteggio =  $1 + 9x(\text{indicatore}/0,20)$





L'indicatore di "Decumulo delle scorte" è **applicato** quando il suo punteggio è superiore al punteggio dell'indicatore "Durata delle scorte".

In caso di inapplicabilità dell'indicatore "Decumulo delle scorte", il punteggio dell'indicatore composito "Durata e decumulo delle scorte" sarà pari a quello del solo indicatore "Durata delle scorte".



---

## INDICATORI ELEMENTARI DI ANOMALIA

---

### GESTIONE CARATTERISTICA

#### **COSTO DEL VENDUTO E PER LA PRODUZIONE DI SERVIZI NEGATIVO O NULLO**

L'indicatore evidenzia situazioni di anomalia relative al costo del venduto e per la produzione di servizi.

Nel caso in cui tale costo sia negativo o nullo, l'indicatore è **applicato** e il relativo punteggio assume valore 1.

#### **CORRISPONDENZA DELLE ESISTENZE DI PRODOTTI FINITI, MATERIE PRIME E MERCI CON LE RELATIVE RIMANENZE**

L'indicatore monitora la corrispondenza tra il valore delle "Esistenze iniziali relative a merci, prodotti finiti, materie prime e sussidiarie, semilavorati e ai servizi non di durata ultrannuale", comprensive di quelle relative a prodotti soggetti ad aggio o ricavo fisso, e le relative rimanenze finali dichiarate per il periodo di imposta precedente.

Nel caso in cui la differenza, in valore assoluto, tra i due importi sia superiore a 100 euro più il 5% delle rimanenze finali dell'anno precedente, l'indicatore è **applicato** e il relativo punteggio assume valore 1.


L'indicatore è **applicabile** solo se per il periodo di imposta precedente il contribuente ha applicato gli indici sintetici di affidabilità fiscale per una attività di impresa.

#### **CORRISPONDENZA DELLE ESISTENZE DI OPERE E SERVIZI DI DURATA ULTRANNUALE CON LE RELATIVE RIMANENZE**

L'indicatore monitora la corrispondenza tra il valore delle "Esistenze iniziali relative ad opere, forniture e servizi di durata ultrannuale" e le relative rimanenze finali dichiarate per il periodo di imposta precedente.

Nel caso in cui la differenza, in valore assoluto, tra i due importi sia superiore a 100 euro più il 5% delle rimanenze finali dell'anno precedente, l'indicatore è **applicato** e il relativo punteggio assume valore 1.

L'indicatore è **applicabile** solo se per il periodo di imposta precedente il contribuente ha applicato gli indici sintetici di affidabilità fiscale per una attività di impresa.



## COPERTURA DELLE SPESE PER DIPENDENTE

L'indicatore verifica che l'impresa generi un valore aggiunto per addetto coerente con le spese per dipendente.

L'indicatore è **calcolato** come rapporto tra le spese per dipendente e il valore aggiunto per addetto<sup>9</sup>. Le spese per dipendente sono calcolate come rapporto tra le "Spese per lavoro dipendente e per altre prestazioni diverse da lavoro dipendente afferenti l'attività dell'impresa", al netto delle "Spese per prestazioni rese da professionisti esterni", delle "Spese per collaboratori coordinati e continuativi" e delle "Spese per compensi corrisposti ai soci per l'attività di amministratore (società di persone)", e il numero dipendenti.

Nel caso in cui il rapporto tra le spese per dipendente e il valore aggiunto per addetto assuma valori superiori all'unità l'indicatore è **applicato** e il relativo punteggio assume valore 1.

## ANALISI DELL'APPORTO DI LAVORO DELLE FIGURE NON DIPENDENTI

L'indicatore monitora la corretta compilazione dell'apporto di lavoro delle figure non dipendenti.


A tal fine, per ciascuna figura di addetto non dipendente (collaboratori familiari, familiari diversi, associati in partecipazione, soci amministratori, soci non amministratori) e a seconda della natura giuridica dell'impresa di appartenenza, è stato definito un valore percentuale minimo di apporto di lavoro per addetto, differenziato per numero di addetti per figura di addetto non dipendente (si veda la tabella seguente).

Tale valore rappresenta la soglia minima di riferimento dell'apporto di lavoro delle figure non dipendenti.

**Soglia minima percentuale di apporto di lavoro per addetto delle figure non dipendenti**

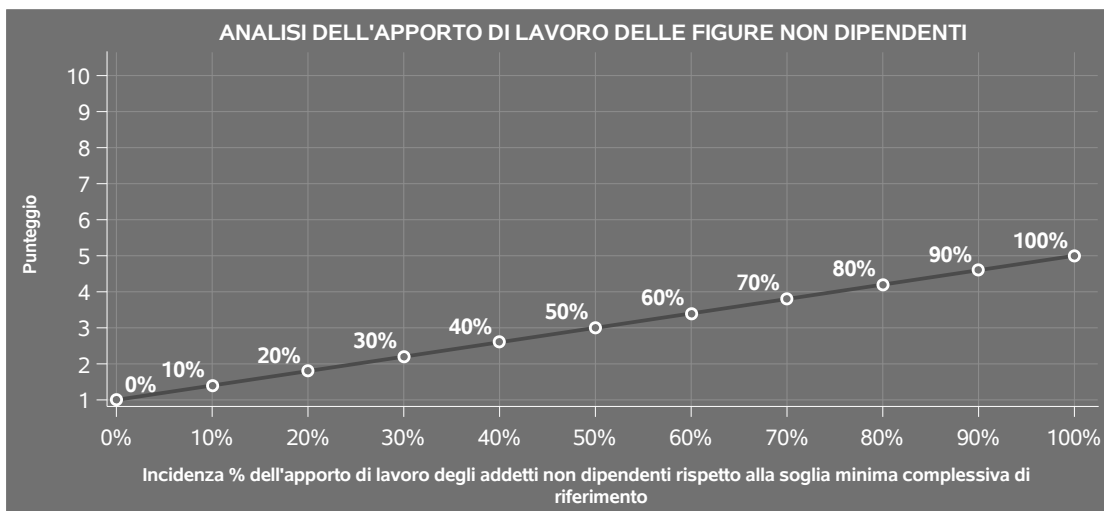
NATURA GIURIDICA	Numero addetti per figura	COLLABORATORI FAMILIARI	FAMILIARI DIVERSI	ASSOCIATI IN PARTECIPAZIONE	SOCI AMMINISTRATORI	SOCI NON AMMINISTRATORI
Persone fisiche	1	50	30	10		
	2	50	30	8		
	3	50	30	5		
	4	50	30	3		
	5	50	30	2		
	>5	50	30	1		
Società di persone	1		30	10	100	20
	2		30	8	75	15
	3		30	5	67	13
	4		30	3	63	13
	5		30	2	60	8
	>5		30	1	50	4
Società di capitali e enti non commerciali	1		30	10	50	10
	2		30	8	38	8
	3		30	5	33	5
	4		30	3	31	3
	5		30	2	28	2
	>5		30	1	16	1

<sup>9</sup>Quando il denominatore dell'indicatore "Copertura delle spese per dipendente" è non positivo, l'indicatore **non è applicato**.





Nel caso in cui la percentuale complessiva di apporto di lavoro degli addetti non dipendenti dichiarata sia inferiore alla soglia minima complessiva di riferimento, l'indicatore è **applicato** e il relativo punteggio<sup>10</sup> assume un valore compreso tra 1 e 5, come da grafico successivo.



## ASSENZA DEL NUMERO DI ASSOCIATI IN PARTECIPAZIONE IN PRESENZA DEI RELATIVI UTILI

L'indicatore evidenzia situazioni di anomalia nei casi di mancata dichiarazione dell'apporto di lavoro degli "Associati in partecipazione" in presenza degli "Utili spettanti agli associati in partecipazione con apporti di solo lavoro".

Nel caso in cui si verifichi tale anomalia, l'indicatore è **applicato** e il relativo punteggio assume valore 1.

## INCIDENZA DEI COSTI RESIDUALI DI GESTIONE


L'indicatore verifica che le voci di costo relative agli oneri diversi di gestione e alle altre componenti negative costituiscano una plausibile componente residuale di costo.

L'indicatore è **calcolato** come rapporto percentuale tra i costi residuali di gestione e i costi totali.

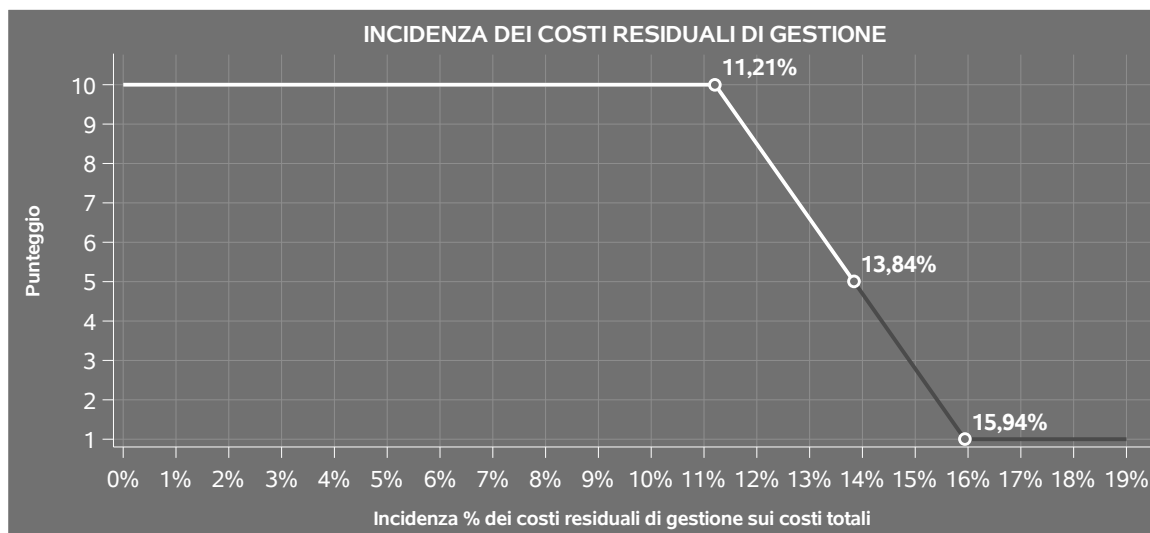
Qualora i costi totali siano uguali a zero, l'indicatore non è **applicabile**.

All'indicatore "Incidenza dei costi residuali di gestione" viene associato un punteggio che varia su una scala da 1 a 10. Quando l'indicatore presenta un valore pari o inferiore alla corrispondente soglia minima di riferimento, il punteggio assume valore 10; quando l'indicatore presenta un valore pari o superiore alla corrispondente soglia massima di riferimento, il punteggio assume valore 1; quando

<sup>10</sup>Punteggio =  $1+4 \times (\text{apporto di lavoro degli addetti non dipendenti} / \text{soglia minima complessiva di riferimento})$



l'indicatore presenta un valore compreso nell'intervallo tra la soglia minima e massima di riferimento, il punteggio è modulato<sup>11</sup> fra 1 e 10.




I dati riportati nel grafico sono riferiti al MoB 7.

Le soglie di riferimento (espresse in percentuale) sono differenziate per "Modello di Business" come di seguito riportato:

	Modalità di distribuzione	Soglia minima	Soglia massima
<b>MoB 1</b>	Tutti i soggetti	3,54	5,10
<b>MoB 2</b>	Tutti i soggetti	4,86	6,87
<b>MoB 3</b>	Tutti i soggetti	3,54	5,10
<b>MoB 4</b>	Tutti i soggetti	3,54	5,10
<b>MoB 5</b>	Tutti i soggetti	3,54	5,10
<b>MoB 6</b>	Tutti i soggetti	3,54	5,10
<b>MoB 7</b>	Tutti i soggetti	11,21	15,94
<b>MoB 8</b>	Tutti i soggetti	3,54	5,10

<sup>11</sup>Punteggio =  $10 - 9 \times \frac{(\text{indicatore} - \text{soglia minima})}{(\text{soglia massima} - \text{soglia minima})}$



	<b>Modalità di distribuzione</b>	<b>Soglia minima</b>	<b>Soglia massima</b>
<b>MoB 9</b>	Tutti i soggetti	11,21	15,94

Per ogni singolo soggetto, i valori soglia sono ottenuti come media, ponderata con le relative probabilità di appartenenza, dei valori di riferimento individuati per gruppo omogeneo. L'indicatore è **applicato** quando il relativo punteggio è non superiore a 5.

## **MARGINE OPERATIVO LORDO NEGATIVO**

L'indicatore evidenzia situazioni di anomalia relative al margine operativo lordo.

Nel caso in cui detto margine sia negativo e il valore aggiunto sia positivo, l'indicatore è **applicato** e il relativo punteggio assume valore 1.

## **GESTIONE DEI BENI STRUMENTALI**

### **INCIDENZA DEGLI AMMORTAMENTI**

L'indicatore verifica la coerenza tra ammortamenti per beni mobili strumentali e relativo valore.

L'indicatore è **calcolato** come rapporto percentuale tra gli ammortamenti per beni mobili strumentali, al netto dei beni di costo unitario non superiore a 516,46 euro e il valore dei beni strumentali mobili in proprietà, al netto dei beni di costo unitario non superiore a 516,46 euro, parametrato alla quota di mesi di attività nel corso del periodo di imposta (numero di mesi di attività nel corso del periodo di imposta / 12).


Nel caso in cui il valore dell'indicatore sia superiore al valore della soglia massima di riferimento (**30%**), l'indicatore è **applicato** e il relativo punteggio assume valore 1.

Qualora l'importo degli ammortamenti per beni mobili strumentali, al netto dei beni di costo unitario non superiore a 516,46 euro, sia positivo e il valore dei beni strumentali mobili in proprietà, al netto dei beni di costo unitario non superiore a 516,46 euro, sia pari a zero, l'indicatore è **applicato** e il relativo punteggio assume valore 1.

### **INCIDENZA DEI COSTI PER BENI MOBILI ACQUISITI IN DIPENDENZA DI CONTRATTI PER LOCAZIONE FINANZIARIA**

L'indicatore verifica la coerenza tra canoni di leasing e valore dei relativi beni strumentali acquisiti in leasing.

L'indicatore è **calcolato** come rapporto percentuale tra i "Canoni per beni mobili acquisiti in



dipendenza di contratti di locazione finanziaria, ad esclusione dei canoni di leasing fiscalmente deducibili oltre il periodo di durata del contratto", e il "Valore dei beni strumentali mobili relativo a beni acquisiti in dipendenza di contratti di locazione finanziaria", parametrato alla quota di mesi di attività nel corso del periodo di imposta (numero di mesi di attività nel corso del periodo di imposta/12).

Nel caso in cui il valore dell'indicatore sia superiore al valore della soglia massima di riferimento (**60%**), l'indicatore è **applicato** e il relativo punteggio assume valore 1.

Qualora i "Canoni per beni mobili acquisiti in dipendenza di contratti di locazione finanziaria, ad esclusione dei canoni di leasing fiscalmente deducibili oltre il periodo di durata del contratto", siano positivi e il "Valore dei beni strumentali mobili relativo a beni acquisiti in dipendenza di contratti di locazione finanziaria" sia pari a zero, l'indicatore è **applicato** e il relativo punteggio assume valore 1.

## REDDITIVITÀ

### REDDITO OPERATIVO NEGATIVO

L'indicatore intercetta le situazioni in cui il reddito operativo è minore di zero.

Qualora si verifichi questa condizione e il margine operativo lordo sia positivo, l'indicatore è **applicato** e il relativo punteggio assume valore 1.

### RISULTATO ORDINARIO NEGATIVO

L'indicatore intercetta le situazioni in cui il risultato ordinario è minore di zero.

Qualora si verifichi questa condizione, l'indicatore è **applicato** e il relativo punteggio assume valore 1.

## GESTIONE EXTRA-CARATTERISTICA

### INCIDENZA DEGLI ACCANTONAMENTI

L'indicatore verifica la plausibilità degli accantonamenti rispetto alla capacità dell'impresa di produrre reddito attraverso la propria gestione caratteristica.

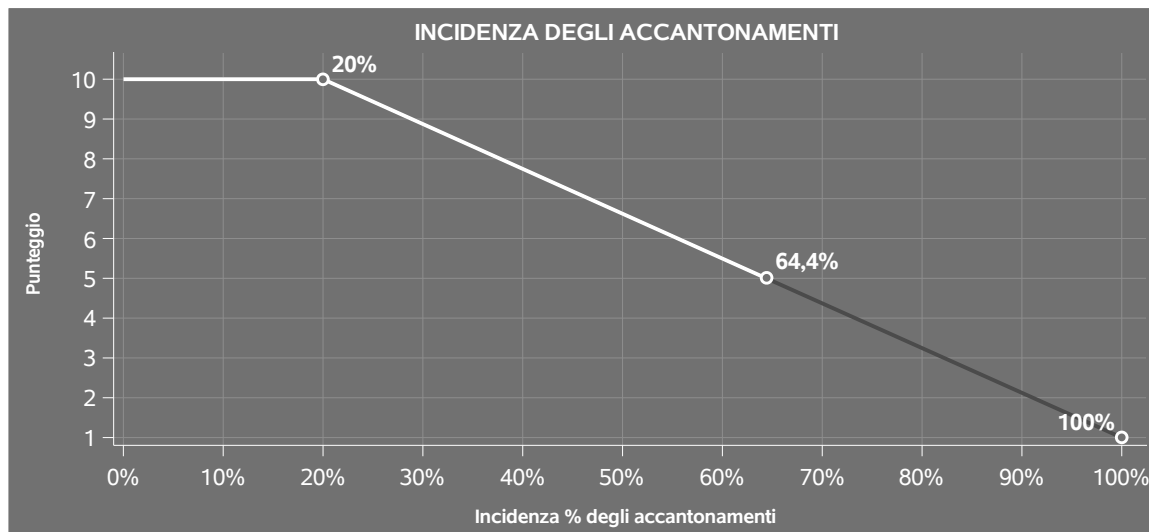
L'indicatore è **calcolato** come rapporto percentuale tra gli "Accantonamenti" e il margine operativo lordo.

Qualora gli "Accantonamenti" siano uguali a zero, l'indicatore non è **applicabile**.

All'indicatore "Incidenza degli accantonamenti" viene associato un punteggio che varia su una scala da 1 a 10. Quando l'indicatore presenta un valore pari o inferiore alla corrispondente soglia minima di riferimento (**20%**), il punteggio assume valore 10; quando l'indicatore presenta un valore pari o superiore alla corrispondente soglia massima di riferimento (**100%**), il punteggio assume valore 1;



quando l'indicatore presenta un valore compreso nell'intervallo tra la soglia minima e massima di riferimento, il punteggio è modulato<sup>12</sup> fra 1 e 10.



L'indicatore è **applicato** quando il relativo punteggio è non superiore a 5.

Qualora il margine operativo lordo sia non positivo, l'indicatore è **applicato** ed assume punteggio pari ad 1.

## INCIDENZA DEGLI ONERI FINANZIARI NETTI SUL REDDITO OPERATIVO LORDO

L'indicatore verifica la plausibilità dell'indebitamento finanziario dell'impresa, permettendo di evidenziare eventuali squilibri tra la gestione operativa (comprensiva di ammortamenti e canoni per beni mobili acquisiti in dipendenza di contratti di locazione finanziaria) e la gestione finanziaria.

L'indicatore è **calcolato** come rapporto percentuale tra gli oneri finanziari netti e il reddito operativo lordo.

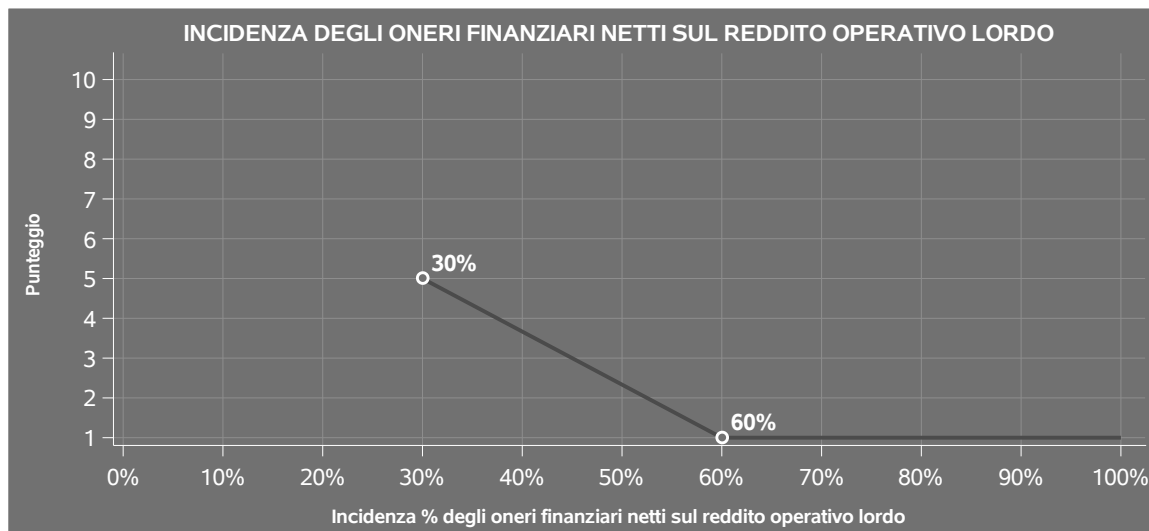
Qualora gli oneri finanziari netti siano non positivi, l'indicatore non è **applicabile**.

All'indicatore "Incidenza degli oneri finanziari netti sul reddito operativo lordo" viene associato un punteggio che varia su una scala da 1 a 5. Quando l'indicatore presenta un valore pari o superiore alla corrispondente soglia massima di riferimento (**60%**) il punteggio assume valore 1; quando l'indicatore presenta un valore superiore alla soglia minima (**30%**) e inferiore alla soglia massima di riferimento, il punteggio è modulato<sup>13</sup> fra 1 e 5.

<sup>12</sup>Punteggio = 10 - 9 x [(indicatore - soglia minima)/(soglia massima - soglia minima)]

<sup>13</sup>Punteggio = 5 - 4 x [(indicatore - soglia minima)/(soglia massima - soglia minima)]





Qualora il reddito operativo lordo sia non positivo l'indicatore è **applicato** e assume punteggio pari ad 1.

In assenza di anomalia, l'indicatore non è applicato e il relativo punteggio di affidabilità non è calcolato.

## ATTIVITÀ NON INERENTI

Gli indicatori di questa tipologia individuano situazioni in cui il contribuente svolge in prevalenza attività economiche non rientranti nell'ambito di applicazione dell'ISA di riferimento.


Di seguito sono riportate le attività non inerenti.

### **TIPOLOGIA DELL'OFFERTA: ALTRI OGGETTI USATI > 50% DEI RICAVI**

Qualora il contribuente abbia indicato di derivare più del 50% dei ricavi da "Altri oggetti usati", l'indicatore è **applicato** e il punteggio è pari a 1.

### **TIPOLOGIA DELL'OFFERTA: CASALINGHI, CRISTALLERIA E VASELLAME > 50% DEI RICAVI**

Qualora il contribuente abbia indicato di derivare più del 50% dei ricavi da "Casalinghi, cristalleria e vasellame", l'indicatore è **applicato** e il punteggio è pari a 1.



**TIPOLOGIA DELL'OFFERTA: LIBRI, STAMPE, MANUALI, GUIDE TURISTICHE, CARTINE > 50% DEI RICAVI**

Qualora il contribuente abbia indicato di derivare più del 50% dei ricavi da "Libri, stampe, manuali, guide turistiche, cartine", l'indicatore è **applicato** e il punteggio è pari a 1.

**TIPOLOGIA DELL'OFFERTA: SERVIZIO DI CONFEZIONAMENTO BOMBONIERE > 50% DEI RICAVI**

Qualora il contribuente abbia indicato di derivare più del 50% dei ricavi da "Servizio di confezionamento bomboniere", l'indicatore è **applicato** e il punteggio è pari a 1.

**ALTRI ELEMENTI SPECIFICI: RICAVI DERIVANTI DALLA VENDITA PER VIA TELEMATICA (INTERNET) > 50% DEI RICAVI**

Qualora il contribuente abbia indicato di derivare più del 50% dei ricavi da "Ricavi derivanti dalla vendita per via telematica (Internet)", l'indicatore è **applicato** e il punteggio è pari a 1.



## SUB ALLEGATI


### SUB ALLEGATO 78.A - ASSEGNAZIONE AI MOB

In fase di applicazione, per l'assegnazione dei contribuenti ai MoB viene utilizzata una combinazione di due tecniche statistiche di tipo multivariato (analisi fattoriali e modelli di mistura finita) che utilizza le seguenti variabili:

Analisi fattoriale	Nome variabile	Descrizione variabile
Funzione logistica/informativa	GALLERIA_ARTE_PNL_SN	Galleria d'arte
	MERCE_RELIGIO_PNL	Tipologia dell'offerta: Arredi sacri e articoli religiosi
	ARTE_CONTEMP_CLASS_MODER_PNL	Tipologia dell'offerta: Oggetti e/o opere d'arte classica, moderna e contemporanea (dipinti, sculture ed altri oggetti d'arte)
	MOBILE_ANTIQUARIATO_PNL	Tipologia dell'offerta: Mobili e arredi di antiquariato
	MERCE_SEMILAV_ANTIQUAR_PNL	Tipologia dell'offerta: Oggetti di antiquariato (es. libri antichi, gioielli, argenteria e orologi antichi, tappeti, tessuti e arazzi antichi)
	MERCE_MOB_USATO_ALTRO_PNL	Mobili, arredi e altri oggetti usati
	MERCE_STRUM_EDIT_MUSIC_PNL	Strumenti musicali e accessori
	MERCE_COMMERCIALE_PNL	Tipologia dell'offerta: Oggettistica (articoli da regalo e per fumatori, gadget, chincaglieria, artigianato, bomboniere)
	MERCE_BIGIOTTERIA_PNL	Tipologia dell'offerta: Bigiotteria e/o accessori moda

Sulla base di tali variabili, il contribuente viene assegnato ad uno o più MoB attraverso l'attribuzione di una probabilità di appartenenza, come descritto nell'**Allegato 88**.

Le matrici ed i vettori per il calcolo delle probabilità di appartenenza ai MoB sono riportati nell'**Allegato 90**.







### SUB ALLEGATO 78.B - FUNZIONE "RICAVI PER ADDETTO"

Di seguito viene riportato l'elenco delle variabili e dei coefficienti della funzione di regressione "Ricavi per addetto", con la spiegazione dei coefficienti.


	VARIABILI		COEFFICIENTE	INTERPRETAZIONE DEL COEFFICIENTE STIMATO
<b>INPUT PRODUTTIVI</b>	Valore dei beni strumentali	(*)	0,016198558850682	Un aumento dell'1% della variabile determina un aumento dello 0,02% del Ricavo stimato
	Costo del venduto e per la produzione di servizi	(*)	0,620955445011494	Un aumento dell'1% della variabile determina un aumento dello 0,62% del Ricavo stimato
	Spese per lavoro dipendente al netto dei compensi corrisposti ai soci per l'attività di amministratore	(*)	0,095511565180401	Un aumento dell'1% della variabile determina un aumento dello 0,10% del Ricavo stimato
	Costo per servizi al netto dei compensi corrisposti ai soci per l'attività di amministratore (società ed enti soggetti all'IRES) + Canoni per beni mobili acquisiti in dipendenza di contratti di locazione non finanziaria e di noleggio	(*)	0,223336666079427	Un aumento dell'1% della variabile determina un aumento dello 0,22% del Ricavo stimato
	Ammortamenti per beni mobili strumentali	(*)	0,030679420384672	Un aumento dell'1% della variabile determina un aumento dello 0,03% del Ricavo stimato




VARIABILI	VARIABILI	COEFFICIENTE	INTERPRETAZIONE DEL COEFFICIENTE STIMATO
	Canoni relativi a beni mobili acquisiti in dipendenza di contratti di locazione finanziaria	0,01801479090931 (*)	Un aumento dell'1% della variabile determina un aumento dello 0,02% del Ricavo stimato
	Quota dei Collaboratori familiari e dei Soci, escluso il primo, e/o associati	0,054133871134887	Un aumento dell'1% della variabile determina un aumento dello 0,05% del Ricavo stimato
<b>VARIABILI STRUTTURALI</b>	Pensionato titolare della ditta individuale con numero di Addetti non superiore a due	-0,043762552981512	La condizione di 'Pensionato titolare della ditta individuale con numero di Addetti non superiore a due' determina una diminuzione del 4,38% del Ricavo stimato
	Tipologia dell'offerta: Servizio di confezionamento bomboniere / 100	-0,18407039948689	Un aumento dell'1% della variabile determina una diminuzione dello 0,18% del Ricavo stimato
	Tipologia dell'offerta: Casalinghi, cristalleria e vasellame / 100	-0,045657057543035	Un aumento dell'1% della variabile determina una diminuzione dello 0,05% del Ricavo stimato
	Tipologia dell'offerta: Articoli per le belle arti / 100	-0,071097093397801	Un aumento dell'1% della variabile determina una diminuzione dello 0,07% del Ricavo stimato
	Modalità di acquisto: Artigiani del settore / 100	0,024541150819049	Un aumento dell'1% della variabile determina un aumento dello 0,02% del Ricavo stimato
	Tipologia di clientela: Società, imprese ed enti pubblici/privati / 100	0,039715990696429	Un aumento dell'1% della variabile determina un aumento dello 0,04% del Ricavo stimato



	VARIABILI		COEFFICIENTE	INTERPRETAZIONE DEL COEFFICIENTE STIMATO
	Totale locali per la vendita e l'esposizione interna della merce	(**)	0,019263999744722	Un aumento dell'1% della variabile determina un aumento dello 0,02% del Ricavo stimato
	Periodo d'imposta 2020		-0,080206792367432	In corrispondenza del periodo d'imposta 2020 si ha una flessione dell'8,02% del Ricavo stimato
<b>MODELLI DI BUSINESS (MoB)</b>	Probabilità di appartenenza al MoB 1 — Punti vendita con offerta prevalente di mobili, arredi e altri oggetti usati		-0,036245457073478	L'appartenenza al MoB determina una diminuzione del 3,62% del Ricavo stimato
	Probabilità di appartenenza al MoB 2 — Punti vendita con offerta prevalente di mobili, arredi di antiquariato e oggetti di antiquariato (es. libri antichi, gioielli, argenteria e orologi antichi, tappeti, tessuti e arazzi antichi)		-0,024461914015777	L'appartenenza al MoB determina una diminuzione del 2,45% del Ricavo stimato
	Probabilità di appartenenza al MoB 3 — Punti vendita con assortimento generalmente diversificato		-0,039483972653171	L'appartenenza al MoB determina una diminuzione del 3,95% del Ricavo stimato
	Probabilità di appartenenza al MoB 4 — Punti vendita con offerta prevalente di oggettistica (articoli da regalo e per fumatori, gadget, chincaglieria, artigianato, bomboniere)		-0,029954366617661	L'appartenenza al MoB determina una diminuzione del 3,00% del Ricavo stimato



	VARIABILI		COEFFICIENTE	INTERPRETAZIONE DEL COEFFICIENTE STIMATO
	Probabilità di appartenenza al MoB 5 — Punti vendita con offerta prevalente di strumenti musicali e accessori (componenti, ricambi, amplificatori, elettronica di consumo e supporti audio video)		-0,068240286893791	L'appartenenza al MoB determina una diminuzione del 6,82% del Ricavo stimato
	Probabilità di appartenenza al MoB 8 — Punti vendita con offerta prevalente di arredi sacri e articoli religiosi		-0,054758443932141	L'appartenenza al MoB determina una diminuzione del 5,48% del Ricavo stimato
<b>VARIABILI TERRITORIALI</b>	Territorialità del commercio a livello comunale relativa ai gruppi 1 o 4		-0,113622755679949	L'appartenenza ai gruppi territoriali considerati determina una diminuzione dell'11,36% del Ricavo stimato
<b>MISURE DI CICLO DI SETTORE</b>	Tassi di interesse bancari (prestiti alle imprese) — Banca d'Italia		-0,00752638486294	Un aumento di un punto della variabile determina una flessione dello 0,75% del Ricavo stimato
	Andamento della media dei ricavi del settore, distinto per Territorialità del commercio a livello comunale		0,044478321121804	Una diminuzione dell'1% della variabile di ciclo economico determina una flessione dello 0,04% del Ricavo stimato
	Tasso di occupazione a livello regionale		0,001868696604575	Una diminuzione di un punto della variabile determina una flessione dello 0,19% del Ricavo stimato




	VARIABILI		COEFFICIENTE	INTERPRETAZIONE DEL COEFFICIENTE STIMATO
<b>ECONOMIE DI SCALA E/O SOSTITUZIONE</b>	(Costo del venduto e per la produzione di servizi) x (Costo per servizi al netto dei compensi corrisposti ai soci per l'attività di amministratore (società ed enti soggetti all'Ires) + Canoni per beni mobili acquisiti in dipendenza di contratti di locazione non finanziaria e di noleggio)	(***)	-0,002144307329312	Un aumento dell'1% della variabile determina una diminuzione dello 0,002% del Ricavo stimato
<b>INTERCETTA</b>	(Costo del venduto e per la produzione di servizi) x (Spese per lavoro dipendente al netto dei compensi corrisposti ai soci per l'attività di amministratore)	(***)	-0,000603430900033	Un aumento dell'1% della variabile determina una diminuzione dello 0,001% del Ricavo stimato
<b>Coefficiente di rivalutazione</b>	Valore dell'intercetta del modello di stima		1,518652808123059	
<b>Coefficiente individuale</b>	Vedasi Allegato 89		1,010359564184948	

(\*) Le variabili contabili (XC) sono utilizzate in stima come  $LN[1 + XC / (N^{\circ}addetti \times 1.000)]$  o  $LN[1 + \text{MIN}[XC / (N^{\circ}addetti \times 1.000), \text{quota valore in migliaia pro capite}]$

(\*\*) Le variabili numeriche (XN) sono utilizzate in stima come  $LN[1 + XN / (N^{\circ}addetti)]$  o  $LN[1 + \text{MIN}[XN / (N^{\circ}addetti), \text{quota valore pro capite}]$


(\*\*\*) La variabile relativa al numero degli addetti è utilizzata in stima come  $LN(1 + N^{\circ}addetti)$

(\*\*\*\*) Ciascuna variabile (XS) del prodotto è utilizzata in stima come  $LN(1 + XS)$



Le variabili dipendenti sono utilizzate in stima come  $LN[1 + YC / (N^{\circ}addetti \times 1.000)]$ , dove: YC è uguale a Ricavi oppure Compensi oppure Valore aggiunto.


Le misure di ciclo settoriale relative al periodo di imposta di applicazione saranno pubblicate con apposito Decreto ai sensi dell'art. 9-bis comma 2 del DL 50 del 24 aprile 2017 convertito nella Legge n. 96 del 21 giugno 2017.



### SUB ALLEGATO 78.C - FUNZIONE "VALORE AGGIUNTO PER ADDETTO"

Di seguito viene riportato l'elenco delle variabili e dei coefficienti della funzione di regressione "Valore aggiunto per addetto", con la spiegazione dei coefficienti.

INPUT PRODUTTIVI	VARIABILI	COEFFICIENTE	INTERPRETAZIONE DEL COEFFICIENTE STIMATO
	Valore dei beni strumentali	(*) 0,048923650119095	Un aumento dell'1% della variabile determina un aumento dello 0,05% del VA stimato
	Costo del venduto e per la produzione di servizi	(*) 0,297314214451951	Un aumento dell'1% della variabile determina un aumento dello 0,30% del VA stimato
	Spese per lavoro dipendente al netto dei compensi corrisposti ai soci per l'attività di amministratore	(*) 0,253404512453384	Un aumento dell'1% della variabile determina un aumento dello 0,25% del VA stimato
	Costo per servizi al netto dei compensi corrisposti ai soci per l'attività di amministratore (società ed enti soggetti all'Ires) + Canoni per beni mobili acquisiti in dipendenza di contratti di locazione non finanziaria e di noleggio	(*) 0,139588528881855	Un aumento dell'1% della variabile determina un aumento dello 0,14% del VA stimato
	Ammortamenti per beni mobili strumentali	(*) 0,110328743544353	Un aumento dell'1% della variabile determina un aumento dello 0,11% del VA stimato




	VARIABILI		COEFFICIENTE	INTERPRETAZIONE DEL COEFFICIENTE STIMATO
	Canoni relativi a beni immobili	(*)	-0,065907329738981	Un aumento dell'1% della variabile determina una diminuzione dello 0,07% del VA stimato
	Quota dei Soci, escluso il primo, e/o associati		0,265445721815897	Un aumento dell'1% della variabile determina un aumento dello 0,27% del VA stimato
<b>VARIABILI STRUTTURALI</b>	Pensionato titolare della ditta individuale con numero di Addetti non superiore a due		-0,094139221671385	La condizione di 'Pensionato titolare della ditta individuale con numero di Addetti non superiore a due' determina una diminuzione del 9,41% del VA stimato
	Inizio dell'attività (vale 1 fino al secondo periodo di imposta successivo all'inizio attività)		-0,047325629271511	La condizione di 'Inizio dell'attività (vale 1 fino al secondo periodo di imposta successivo all'inizio attività)' determina una diminuzione del 4,73% del VA stimato
	Tipologia dell'offerta: Servizio di confezionamento bomboniere / 100		-0,411157682822315	Un aumento dell'1% della variabile determina una diminuzione dello 0,41% del VA stimato
	Tipologia dell'offerta: Casalinghi, cristalleria e vasellame / 100		-0,242337965887636	Un aumento dell'1% della variabile determina una diminuzione dello 0,24% del VA stimato
	Modalità di acquisto: Artigiani del settore / 100		0,086268793362955	Un aumento dell'1% della variabile determina un aumento dello 0,09% del VA stimato






	VARIABILI	COEFFICIENTE	INTERPRETAZIONE DEL COEFFICIENTE STIMATO
	Tipologia di clientela: Società, imprese ed enti pubblici/privati / 100	0,093571429792759	Un aumento dell'1% della variabile determina un aumento dello 0,09% del VA stimato
	Periodo d'imposta 2020	-0,289679613891494	In corrispondenza del periodo d'imposta 2020 si ha una flessione del 28,97% del VA stimato
<b>MODELLI DI BUSINESS (MoB)</b>	Probabilità di appartenenza al MoB 3 — Punti vendita con assortimento generalmente diversificato	-0,052472986150421	L'appartenenza al MoB determina una diminuzione del 5,25% del VA stimato
	Probabilità di appartenenza al MoB 4 — Punti vendita con offerta prevalente di oggettistica (articoli da regalo e per fumatori, gadget, chincaglieria, artigianato, bomboniere)	-0,039923235277235	L'appartenenza al MoB determina una diminuzione del 3,99% del VA stimato
	Probabilità di appartenenza al MoB 5 — Punti vendita con offerta prevalente di strumenti musicali e accessori (componenti, ricambi, amplificatori, elettronica di consumo e supporti audio video)	-0,221781946966756	L'appartenenza al MoB determina una diminuzione del 22,18% del VA stimato
	Probabilità di appartenenza al MoB 7 — Gallerie d'arte	-0,084244073176805	L'appartenenza al MoB determina una diminuzione dell'8,42% del VA stimato



	VARIABILI	COEFFICIENTE	INTERPRETAZIONE DEL COEFFICIENTE STIMATO
	Probabilità di appartenenza al MoB 8 — Punti vendita con offerta prevalente di arredi sacri e articoli religiosi	-0,05571112926645	L'appartenenza al MoB determina una diminuzione del 5,57% del VA stimato
	Probabilità di appartenenza al MoB 9 — Punti vendita con offerta prevalente di oggetti e/o opere d'arte classica, moderna e contemporanea (dipinti, sculture ed altri oggetti d'arte)	-0,064081913965171	L'appartenenza al MoB determina una diminuzione del 6,41% del VA stimato
<b>VARIABILI TERRITORIALI</b>	Territorialità del livello del reddito medio imponible ai fini dell'addizionale IRPEF, a livello comunale	0,431692129168549	La localizzazione nei comuni a più alto livello secondo la territorialità considerata determina un aumento del 43,17% del VA stimato
<b>MISURE DI CICLO DI SETTORE</b>	Tassi di interesse bancari (prestiti alle imprese) — Banca d'Italia	-0,02443163050842	Un aumento di un punto della variabile determina una flessione del 2,44% del VA stimato
	Andamento della media dei ricavi per codice ATECO	0,060059727287879	Una diminuzione dell'1% della variabile di ciclo economico determina una flessione dello 0,06% del VA stimato
	Tasso di occupazione a livello regionale	0,003853700321183	Una diminuzione di un punto della variabile determina una flessione dello 0,39% del VA stimato




	VARIABILI		COEFFICIENTE	INTERPRETAZIONE DEL COEFFICIENTE STIMATO
<b>ECONOMIE DI SCALA E/O SOSTITUZIONE</b>	(Costo del venduto e per la produzione di servizi) x (Costo per servizi al netto dei compensi corrisposti ai soci per l'attività di amministratore (società ed enti soggetti all'Ires) + Canoni per beni mobili acquisiti in dipendenza di contratti di locazione non finanziaria e di noleggio)	(***)	-0,00128608915101	Un aumento dell'1% della variabile determina una diminuzione dello 0,001% del VA stimato
<b>INTERCETTA</b>	(Costo del venduto e per la produzione di servizi) x (Spese per lavoro dipendente al netto dei compensi corrisposti ai soci per l'attività di amministratore)	(***)	-0,001366060644832	Un aumento dell'1% della variabile determina una diminuzione dello 0,001% del VA stimato
<b>Coefficiente di rivalutazione</b>	Valore dell'intercetta del modello di stima		0,900550009195489	
<b>Coefficiente individuale</b>	Vedasi Allegato 89		1,096976957024855	

(\*) Le variabili contabili (XC) sono utilizzate in stima come  $LN[1 + XC / (N^{addetti} \times 1.000)]$  o  $LN[1 + MIN[XC / (N^{addetti} \times 1.000), \text{quota valore in migliaia pro capite}]]$

(\*\*) Le variabili numeriche (XN) sono utilizzate in stima come  $LN[1 + XN / (N^{addetti})]$  o  $LN[1 + MIN[XN / (N^{addetti}), \text{quota valore pro capite}]]$


(\*\*\*) La variabile relativa al numero degli addetti è utilizzata in stima come  $LN(1 + N^{addetti})$

(\*\*\*\*) Ciascuna variabile (XS) del prodotto è utilizzata in stima come  $LN(1 + XS)$



Le variabili dipendenti sono utilizzate in stima come  $LN[1 + YC / (N^{\circ}addetti \times 1.000)]$ , dove: YC è uguale a Ricavi oppure Compensi oppure Valore aggiunto.

Le misure di ciclo settoriale relative al periodo di imposta di applicazione saranno pubblicate con apposito Decreto ai sensi dell'art. 9-bis comma 2 del DL 50 del 24 aprile 2017 convertito nella Legge n. 96 del 21 giugno 2017.



---

## SUB ALLEGATO 78.D - FORMULE DELLE VARIABILI E DEGLI INDICATORI

---

Di seguito sono riportate le formule delle variabili e degli indicatori economico-contabili utilizzati nell'ISA CM32U:

**Addetti <sup>14</sup> (ditte individuali)** = Titolare + Numero dipendenti + Numero collaboratori coordinati e continuativi che prestano attività prevalentemente nell'impresa + Numero collaboratori dell'impresa familiare e coniuge dell'azienda coniugale + Numero familiari diversi che prestano attività nell'impresa + Numero associati in partecipazione.

**Addetti (società)** = Numero dipendenti + Numero collaboratori coordinati e continuativi che prestano attività prevalentemente nell'impresa + Numero familiari diversi che prestano attività nell'impresa + Numero associati in partecipazione + Numero soci amministratori + Numero soci non amministratori + Numero amministratori non soci.

**Ammortamenti per beni mobili strumentali, al netto dei beni di costo unitario non superiore a 516,46 euro** = Ammortamenti per beni mobili strumentali - Spese per l'acquisto di beni strumentali mobili di costo unitario non superiore a 516,46 euro.

### Andamento della media dei ricavi del settore, distinto per Territorialità del commercio

Tale indicatore è differenziato per gruppo della Territorialità del commercio <sup>15</sup> a livello comunale.

La variabile è la media, per tutte le unità locali compilate, dei singoli indicatori territoriali.

Un'unità locale è compilata se il comune dell'unità locale è compilato.

Se non risulta compilata alcuna unità locale occorre far riferimento al comune del domicilio fiscale qualora presente.

**Costi produttivi** = Costo del venduto e per la produzione di servizi + Costo per servizi - Compensi corrisposti ai soci per l'attività di amministratore (società ed enti soggetti all'IRES) + Canoni per beni mobili acquisiti in dipendenza di contratti di locazione non finanziaria e di noleggio + Spese per lavoro dipendente e per altre prestazioni diverse da lavoro dipendente afferenti l'attività dell'impresa - Compensi corrisposti ai soci per l'attività di amministratore (società di persone).


**Costi residuali di gestione** = Oneri diversi di gestione ed altre componenti negative - Perdite su crediti - Utili spettanti agli associati in partecipazione con apporti di solo lavoro - Maggiorazioni fiscali - Componenti negativi derivanti da trasferimenti di azienda o di rami di azienda - Minusvalenze derivanti da operazioni di riconversione produttiva, ristrutturazione o ridimensionamento produttivo, espropri o nazionalizzazioni di beni, alienazione di beni non strumentali all'attività produttiva - Quote di accantonamento annuale al TFR per forme pensionistiche complementari e somme erogate agli iscritti ai fondi di previdenza del personale dipendente - Oneri per imposte e tasse.

---

<sup>14</sup>Il titolare è pari a uno. Il numero collaboratori dell'impresa familiare e coniuge dell'azienda coniugale, il numero familiari diversi che prestano attività nell'impresa, il numero associati in partecipazione, il numero soci amministratori e il numero soci non amministratori sono pari alla relativa percentuale di lavoro prestato diviso 100. Il numero collaboratori coordinati e continuativi che prestano attività prevalentemente nell'impresa, il numero amministratori non soci e il titolare sono rideterminati in base alla durata dell'attività pari al numero di mesi di attività nel corso del periodo di imposta diviso 12.

Il numero addetti non può essere inferiore a ("Numero di mesi di attività nel corso del periodo di imposta" diviso 12).

<sup>15</sup>I criteri e le conclusioni dello studio sono riportati nell'apposito Decreto Ministeriale.



**Costi totali** = Costi produttivi + Oneri diversi di gestione ed altre componenti negative - Perdite su crediti - Utili spettanti agli associati in partecipazione con apporti di solo lavoro - Maggiorazioni fiscali - Componenti negativi derivanti da trasferimenti di azienda o di rami di azienda - Minusvalenze derivanti da operazioni di riconversione produttiva, ristrutturazione o ridimensionamento produttivo, espropri o nazionalizzazioni di beni, alienazione di beni non strumentali all'attività produttiva - Quote di accantonamento annuale al TFR per forme pensionistiche complementari e somme erogate agli iscritti ai fondi di previdenza del personale dipendente - Oneri per imposte e tasse.

**Costo del venduto e per la produzione di servizi** <sup>16</sup>= [Esistenze iniziali relative a merci, prodotti finiti, materie prime e sussidiarie, semilavorati e ai servizi non di durata ultrannuale + Costi per l'acquisto di materie prime, sussidiarie, semilavorati e merci e per la produzione di servizi - Beni distrutti o sottratti relativi a materie prime, sussidiarie, semilavorati, merci e prodotti finiti] - Rimanenze finali relative a merci, prodotti finiti, materie prime e sussidiarie, semilavorati e ai servizi non di durata ultrannuale.

**Decumulo delle scorte** <sup>17</sup>= [(Esistenze iniziali relative a merci, prodotti finiti, materie prime e sussidiarie, semilavorati e ai servizi non di durata ultrannuale - Rimanenze finali relative a merci, prodotti finiti, materie prime e sussidiarie, semilavorati e ai servizi non di durata ultrannuale)]/[(Costi per l'acquisto di materie prime, sussidiarie, semilavorati e merci e per la produzione di servizi relativi al periodo di imposta precedente (per gli ISA con trattamento ad aggio è neutralizzata la componente ad aggio o ricavo fisso) + Costi per l'acquisto di materie prime, sussidiarie, semilavorati e merci e per la produzione di servizi relativi a due periodi di imposta precedenti (per gli ISA con trattamento ad aggio è neutralizzata la componente ad aggio o ricavo fisso))/2].

**Durata delle scorte** = [(Esistenze iniziali relative a merci, prodotti finiti, materie prime e sussidiarie, semilavorati e ai servizi non di durata ultrannuale + Rimanenze finali relative a merci, prodotti finiti, materie prime e sussidiarie, semilavorati e ai servizi non di durata ultrannuale)/2]×365/(Costo del venduto e per la produzione di servizi).

**Galleria d'arte** = 1 se è barrata la casella Galleria d'arte in almeno una delle unità locali previste; altrimenti la variabile assume valore pari a zero.

**Margine operativo lordo** = Valore aggiunto - (Spese per lavoro dipendente e per altre prestazioni diverse da lavoro dipendente afferenti l'attività dell'impresa - Spese per prestazioni rese da professionisti esterni - Compensi corrisposti ai soci per l'attività di amministratore (società di persone)).


**Mobili, arredi e altri oggetti usati** = Tipologia dell'offerta: Mobili e arredi usati + Tipologia dell'offerta: Altri oggetti usati.

**Numero dipendenti** = (Numero delle giornate retribuite - Numero delle giornate di sospensione, C.I.G. e simili del personale dipendente) diviso 312.

**Oneri finanziari netti** = Interessi e altri oneri finanziari - Risultato della gestione finanziaria.

<sup>16</sup>Ad esclusione dell'utilizzo nell'ambito dell'indicatore elementare di anomalia relativo al "costo del venduto e per la produzione di servizi", se la variabile è minore di zero, viene posta uguale a zero.

<sup>17</sup>Quando il denominatore dell'indicatore "Decumulo delle scorte" è nullo, l'indicatore non è applicato.



**Periodo d'imposta 2020** = 1 nel periodo d'imposta 2020; altrimenti la variabile assume valore zero.

**Quota dei Collaboratori familiari e dei Soci, escluso il primo, e/o associati** = [Numero collaboratori dell'impresa familiare e coniuge dell'azienda coniugale + Numero familiari diversi che prestano attività nell'impresa + Numero associati in partecipazione + (Numero soci amministratori + Numero soci non amministratori) escluso il primo socio<sup>18</sup>]/(Addetti).

**Quota dei Soci, escluso il primo, e/o associati** = [Numero associati in partecipazione + (Numero soci amministratori + Numero soci non amministratori) escluso il primo socio<sup>19</sup>]/(Addetti).

**Reddito** = Risultato ordinario + Altri proventi considerati ricavi di cui alla lettera f) dell'art. 85, comma 1, del TUIR + Altri proventi e componenti positivi - Oneri diversi di gestione ed altre componenti negative di cui componenti negativi derivanti da trasferimenti di azienda o di rami di azienda - Oneri diversi di gestione ed altre componenti negative di cui minusvalenze derivanti da operazioni di riconversione produttiva, ristrutturazione o ridimensionamento produttivo, espropri o nazionalizzazioni di beni, alienazione di beni non strumentali all'attività produttiva.

**Reddito operativo** = Margine operativo lordo - Ammortamenti - Accantonamenti.

**Reddito operativo lordo** = Reddito operativo + Ammortamenti + Canoni per beni mobili acquisiti in dipendenza di contratti di locazione finanziaria, ad esclusione dei canoni di leasing fiscalmente deducibili oltre il periodo di durata del contratto.

**Ricavi** = Ricavi di cui ai commi 1 (Lett. a) e b)) e 2 dell'art. 85 del TUIR + (Altri proventi considerati ricavi - Altri proventi considerati ricavi di cui alla lettera f) dell'art. 85, comma 1, del TUIR) + Rimanenze finali relative ad opere, forniture e servizi di durata ultrannuale - Esistenze iniziali relative ad opere, forniture e servizi di durata ultrannuale + Ulteriori componenti positivi per migliorare il profilo di affidabilità.

**Risultato ordinario** = Reddito operativo + Risultato della gestione finanziaria - Interessi e altri oneri finanziari + Incrementi di immobilizzazioni per lavori interni.

**Strumenti musicali e accessori** = Tipologia dell'offerta: Editoria musicale + Tipologia dell'offerta: Strumenti musicali e accessori (componenti, ricambi, amplificatori, elettronica di consumo e supporti audio video).

#### **Tasso di occupazione a livello regionale**

La variabile è la media, per tutte le unità locali compilate, dei singoli indicatori regionali.

Un'unità locale è compilata se il comune dell'unità locale è compilato.

Se non risulta compilata alcuna unità locale occorre far riferimento al comune del domicilio fiscale qualora presente.

#### **Territorialità del commercio a livello comunale** <sup>20</sup>

La territorialità è applicata a livello comunale.

<sup>18</sup> Il primo socio è rideterminato in base alla durata dell'attività pari al numero di mesi dell'attività nel corso del periodo d'imposta diviso 12. La somma del numero soci non può essere inferiore a ("Numero di mesi di attività nel corso del periodo d'imposta" diviso 12).

<sup>19</sup> Il primo socio è rideterminato in base alla durata dell'attività pari al numero di mesi di attività nel corso del periodo d'imposta diviso 12. La somma del numero soci non può essere inferiore a ("Numero di mesi di attività nel corso del periodo d'imposta" diviso 12).

<sup>20</sup> I criteri e le conclusioni dello studio sono riportati nell'apposito Decreto Ministeriale.





Gruppo 1 - Aree con livelli di benessere e scolarizzazione molto bassi ed attività economiche legate prevalentemente al commercio di tipo tradizionale;

Gruppo 2 - Aree con elevata dotazione di servizi commerciali specialmente tradizionali; livello di benessere medio;

Gruppo 3 - Aree ad alto livello di benessere, con un tessuto produttivo industriale e una rete commerciale prevalentemente tradizionale;

Gruppo 4 - Aree a basso livello di benessere, minor scolarizzazione e rete distributiva tradizionale;

Gruppo 5 - Aree con benessere molto elevato, in aree urbane e metropolitane fortemente terziarizzate e sviluppate, con una rete distributiva molto evoluta;

Gruppo 6 - Aree di medio-piccole dimensioni con una marcata presenza di grandi superfici commerciali, con alto livello di benessere e un sistema economico-produttivo evoluto;

Gruppo 7 - Aree con livello medio di benessere, con un sistema produttivo prevalentemente industriale e con una rete distributiva poco modernizzata.

Il valore del gruppo territoriale di riferimento è calcolato come rapporto tra il numero delle unità locali compilate che appartengono al gruppo territoriale di riferimento e il numero totale delle unità locali compilate.

Una unità locale è compilata se è compilato il comune dell'unità locale.

Se non risulta compilata alcuna unità locale occorre far riferimento al comune del domicilio fiscale qualora presente.

**Territorialità del livello del reddito medio imponibile ai fini dell'addizionale IRPEF, a livello comunale definita su dati del Dipartimento delle Finanze riferiti ai periodi d'imposta 2019 e 2020 <sup>21</sup>**

La territorialità del livello del reddito differenzia il territorio nazionale sulla base del livello del reddito per comune.

La variabile è la media, per tutte le unità locali compilate, dei singoli indicatori territoriali.

Un'unità locale è compilata se il comune dell'unità locale è compilato.

Se non risulta compilata alcuna unità locale occorre far riferimento al comune del domicilio fiscale qualora presente.

**Totale locali per la vendita e l'esposizione interna della merce** = Somma dei metri quadri dei locali per la vendita e l'esposizione interna della merce per tutte le unità locali. La variabile è rideterminata in base alla durata dell'attività pari al numero di mesi di attività nel corso del periodo di imposta diviso 12.

**Valore aggiunto** = Ricavi - [(Costo del venduto e per la produzione di servizi) + (Costo per servizi - Compensi corrisposti ai soci per l'attività di amministratore (società ed enti soggetti all'IRES)) + Costo per il godimento di beni di terzi (canoni di locazione finanziaria e non finanziaria, di noleggio, ecc.) + Spese per prestazioni rese da professionisti esterni + (Oneri diversi di gestione ed altre componenti negative - Utili spettanti agli associati in partecipazione con apporti di solo lavoro - Maggiorazioni fiscali - Componenti negativi derivanti da trasferimenti di azienda o di rami di azienda - Minusvalenze derivanti da operazioni di riconversione produttiva, ristrutturazione o ridimensionamento produttivo, espropri o nazionalizzazioni di beni, alienazione di beni non strumentali all'attività produttiva)].

**Valore dei beni strumentali** = La variabile è rideterminata in base alla durata dell'attività pari al numero di mesi di attività nel corso del periodo di imposta diviso 12.

**Valore dei beni strumentali mobili in proprietà, al netto dei beni di costo unitario non superiore a 516,46 euro** = Valore dei beni strumentali - Valore relativo a beni acquisiti in dipendenza di contratti di locazione finanziaria - Spese per l'acquisto di beni strumentali mobili di costo unitario non superiore a 516,46 euro.

<sup>21</sup> I criteri e le conclusioni dello studio sono riportati nell'apposito Decreto Ministeriale.





# ALLEGATO 79

---

## NOTA TECNICA E METODOLOGICA

### INDICE SINTETICO DI AFFIDABILITÀ FISCALE

CM36U

COMMERCIO ALL'INGROSSO DI LIBRI, RIVISTE E GIORNALI



---

## APPLICAZIONE DELL'ISA

---

L'indice sintetico di affidabilità fiscale (ISA) esprime un giudizio di sintesi sull'affidabilità dei comportamenti fiscali del soggetto.

L'ISA è calcolato come media aritmetica di un insieme d'indicatori elementari e rappresenta il posizionamento del contribuente rispetto a tali indicatori attribuendo al soggetto un valore di sintesi, in scala da 1 a 10, dei singoli indicatori elementari: più basso sarà il valore dell'indice, minore sarà l'affidabilità fiscale del soggetto, più alto sarà il valore, più alta sarà l'attendibilità fiscale del soggetto.


I contribuenti interessati possono indicare ulteriori componenti positivi non risultanti dalle scritture contabili, che concorrono al calcolo degli indicatori elementari, per migliorare il proprio profilo di affidabilità fiscale.

Le attività economiche (ATECO 2007) oggetto dell'indice sintetico di affidabilità fiscale CM36U sono di seguito riportate:

- 46.49.20 - Commercio all'ingrosso di libri, riviste e giornali

I criteri generali seguiti per la costruzione dell'indice sintetico di affidabilità fiscale CM36U sono riportati nell'**Allegato 88**.

Di seguito sono rappresentate le modalità di calcolo dell'indice sintetico di affidabilità fiscale CM36U per l'applicazione al singolo contribuente dal periodo di imposta 2022.



---

## MODELLI DI BUSINESS

---

Ai fini della definizione degli indicatori elementari, i contribuenti interessati all'applicazione dell'ISA CM36U sono classificati in gruppi omogenei che presentano al loro interno caratteristiche il più possibile simili in termini di modalità di operare sul mercato in base al "Modello di Business" (MoB) adottato.

I modelli di business rappresentano la struttura della catena del valore alla base del processo di produzione del bene o del servizio e sono espressione delle differenze fondamentali che derivano dalle diverse articolazioni organizzative con cui tale processo viene effettuato o da specifiche competenze.

Per l'ISA CM36U i MoB individuati sono i seguenti (la numerosità indicata è riferita alle imprese della base dati di costruzione, p.i. 2020):

- **MoB 1 - Ingrossi che effettuano prevalentemente vendita sul territorio per lo più di libri, riviste e giornali** (Numerosità: 118). La gamma di prodotti offerti è rappresentata in genere da libri e altri prodotti editoriali (poster, cartoline, calendari, sticker) e riviste e giornali;
- **MoB 2 - Ingrossi che effettuano in genere vendita in sede al banco e/o a libero servizio (cash&carry) talvolta integrata dalla vendita sul territorio** (Numerosità: 81);
- **MoB 3 - Ingrossi che effettuano in prevalenza vendita sul territorio con assortimento generalmente diversificato** (Numerosità: 85). Questo modello di business presenta un'ampia gamma dell'offerta commerciale. L'assortimento è composto in genere da libri e altri prodotti editoriali (poster, cartoline, calendari, sticker), riviste e giornali, prodotti di cartoleria, gadget e articoli da regalo e altri prodotti in abbinamento a quelli precedentemente indicati.

Per la descrizione degli elementi che permettono l'assegnazione del contribuente ai MoB si rimanda al **Sub Allegato 79.A**.



---

## INDICATORI ELEMENTARI

---

Gli indicatori elementari utilizzati ai fini del calcolo dell'indice sintetico di affidabilità fiscale per l'ISA CM36U sono differenziati **in due gruppi**:

1. **Indicatori elementari di affidabilità.** Tali indicatori individuano l'attendibilità di relazioni e rapporti tra grandezze di natura contabile e strutturale, tipici del settore e/o del modello organizzativo di riferimento, all'interno di specifici intervalli di valori su una scala da 1 a 10.

A questo gruppo appartengono gli indicatori elementari:


- Ricavi per addetto;
- Valore aggiunto per addetto;
- Reddito per addetto;
- Durata e decumulo delle scorte.

2. **Indicatori elementari di anomalia.** Tali indicatori segnalano la presenza di profili contabili e/o gestionali atipici rispetto al settore e/o al modello organizzativo di riferimento o evidenziano incongruenze riconducibili ad ingiustificati disallineamenti tra le informazioni dichiarate nei modelli di rilevazione dei dati per l'applicazione degli ISA, ovvero tra queste e le informazioni presenti nei modelli dichiarativi e/o in altre banche dati, con riferimento a diverse annualità d'imposta. Gli indicatori partecipano al calcolo dell'indice sintetico di affidabilità fiscale soltanto quando l'anomalia è presente; trattandosi di indicatori riferibili unicamente ad anomalie, il relativo punteggio di affidabilità fiscale viene misurato o con una scala da 1 a 5 o con il valore 1 che evidenzia la presenza di una grave anomalia.

A questo gruppo appartengono gli indicatori elementari suddivisi nelle successive sezioni:

**Gestione caratteristica:**

- Costo del venduto e per la produzione di servizi negativo o nullo;
- Corrispondenza delle esistenze di prodotti finiti, materie prime e merci con le relative rimanenze;
- Corrispondenza delle esistenze di opere e servizi di durata ultrannuale con le relative rimanenze;
- Copertura delle spese per dipendente;
- Analisi dell'apporto di lavoro delle figure non dipendenti;
- Assenza del numero di associati in partecipazione in presenza dei relativi utili;
- Incidenza dei costi residuali di gestione;



- Margine operativo lordo negativo.

**Gestione dei beni strumentali:**

- Incidenza degli ammortamenti;
- Incidenza dei costi per beni mobili acquisiti in dipendenza di contratti per locazione finanziaria.

**Redditività:**

- Reddito operativo negativo;
- Risultato ordinario negativo.


**Gestione extra-caratteristica:**

- Incidenza degli accantonamenti;
- Incidenza degli oneri finanziari netti sul reddito operativo lordo.

**Attività non inerenti:**

- Tipologia di vendita: Provvigioni per intermediazione di vendita in conto terzi e/o conto deposito > 50% dei ricavi.

Le formule delle variabili e degli indicatori sono riportate nel **Sub Allegato 79.D**.



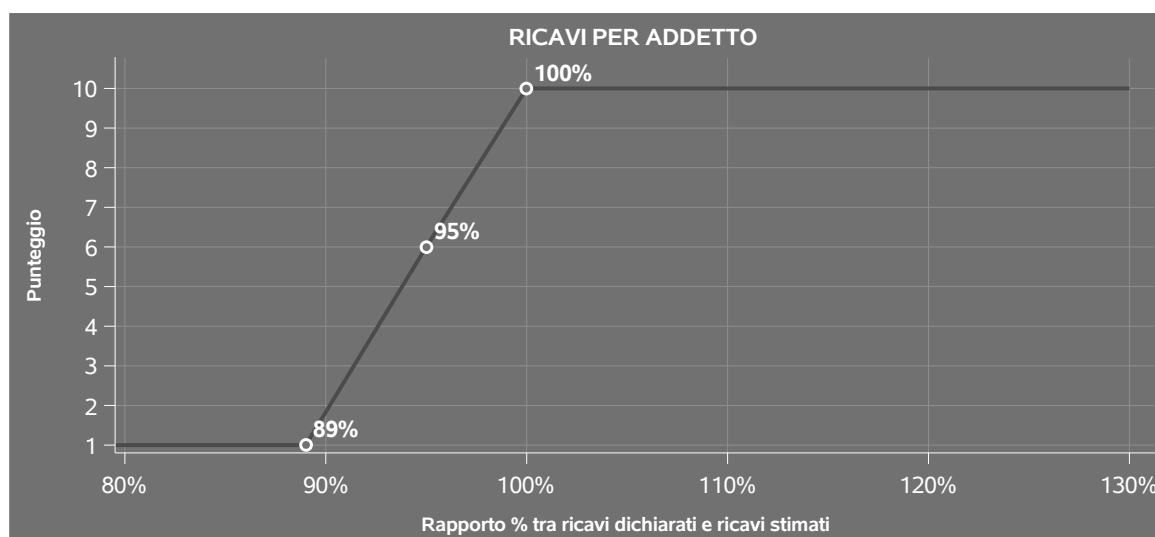
## INDICATORI ELEMENTARI DI AFFIDABILITÀ

### RICAVI PER ADDETTO

L'indicatore misura l'affidabilità dell'ammontare di ricavi che un'impresa consegue attraverso il processo produttivo con riferimento al contributo di ciascun addetto.

L'indicatore è calcolato come rapporto tra i ricavi dichiarati per addetto e i ricavi per addetto stimati.

A tale indicatore viene associato un punteggio che varia su una scala da 1 a 10. Quando i ricavi dichiarati sono maggiori o uguali rispetto a quelli stimati, ovvero il rapporto tra i ricavi dichiarati e i ricavi stimati presenta un valore pari o superiore ad 1, il punteggio assume valore 10; quando il citato rapporto presenta un valore pari o inferiore alla corrispondente soglia minima di riferimento<sup>1</sup>, il punteggio assume valore 1; quando tale rapporto presenta un valore compreso nell'intervallo tra la soglia minima e massima di riferimento, il punteggio è modulato<sup>2</sup> fra 1 e 10. Nel seguente grafico, per semplicità di rappresentazione, i valori sono rappresentati in forma percentuale approssimata all'intero.



I ricavi stimati sono determinati sulla base di una funzione di regressione dei "Ricavi per addetto" i cui coefficienti e la relativa interpretazione sono riportati nel **Sub Allegato 79.B**.

La stima dei "Ricavi per addetto" è personalizzata per singolo contribuente sulla base di uno specifico "coefficiente individuale", che misura le differenze nella produttività delle imprese (ad

<sup>1</sup>La soglia minima di riferimento è pari a  $\exp(-0,11110)$ , ovvero l'esponenziale dell'errore standard (sigma), con segno negativo, dei residui della funzione di stima dei ricavi per addetto.

<sup>2</sup>Punteggio =  $1+9x\{[\text{indicatore} - \exp(-\text{sigma})]/[1 - \exp(-\text{sigma})]\}$



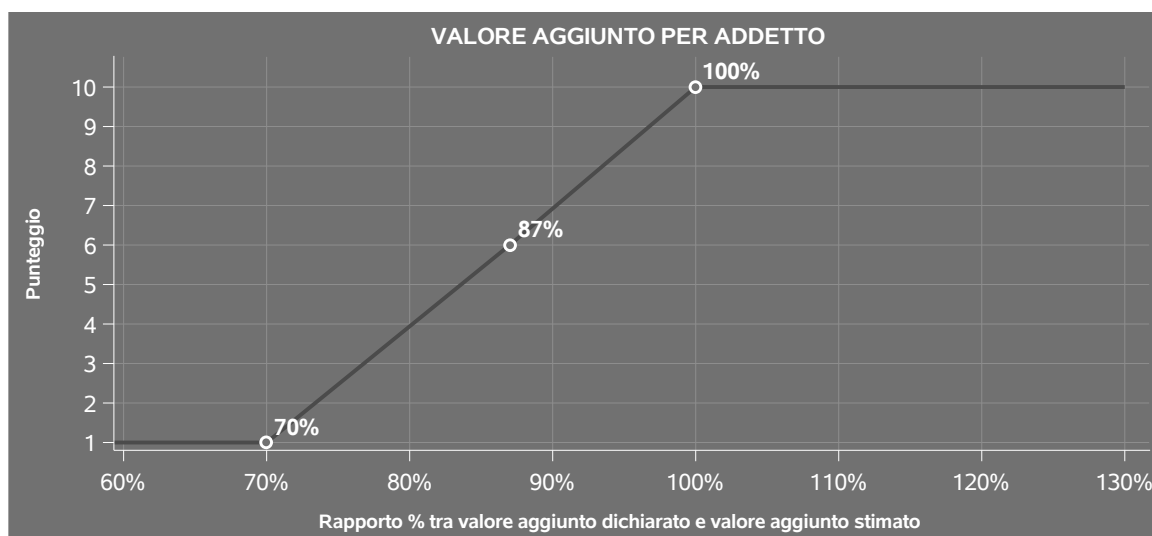
esempio, dovute a diverse abilità manageriali, potere di mercato, ecc.) e che risulta calcolato sulla base dei dati delle otto annualità di imposta precedenti relativi al medesimo contribuente. I criteri per la determinazione del coefficiente individuale sono riportati nell'**Allegato 89**.

## VALORE AGGIUNTO PER ADDETTO

L'indicatore misura l'affidabilità del valore aggiunto creato con riferimento al contributo di ciascun addetto.

L'indicatore è calcolato come rapporto tra il valore aggiunto dichiarato per addetto e il valore aggiunto per addetto stimato.

A tale indicatore viene associato un punteggio che varia su una scala da 1 a 10. Quando il valore aggiunto dichiarato è maggiore o uguale rispetto a quello stimato, ovvero il rapporto tra il valore aggiunto dichiarato e il valore aggiunto stimato presenta un valore pari o superiore ad 1, il punteggio assume valore 10; quando il citato rapporto presenta un valore pari o inferiore alla corrispondente soglia minima di riferimento<sup>3</sup>, il punteggio assume valore 1; quando tale rapporto presenta un valore compreso nell'intervallo tra la soglia minima e massima di riferimento, il punteggio è modulato<sup>4</sup> fra 1 e 10. Nel seguente grafico, per semplicità di rappresentazione, i valori sono rappresentati in forma percentuale approssimata all'intero.



Il valore aggiunto stimato è determinato sulla base di una funzione di regressione del "Valore aggiunto per addetto" i cui coefficienti e la relativa interpretazione sono riportati nel **Sub Allegato 79.C**.

<sup>3</sup>La soglia minima di riferimento è pari a  $\exp(-0,35357)$ , ovvero l'esponenziale dell'errore standard (sigma), con segno negativo, dei residui della funzione di stima del valore aggiunto per addetto.

<sup>4</sup>Punteggio =  $1+9x\{[\text{indicatore} - \exp(-\text{sigma})]/[1 - \exp(-\text{sigma})]\}$



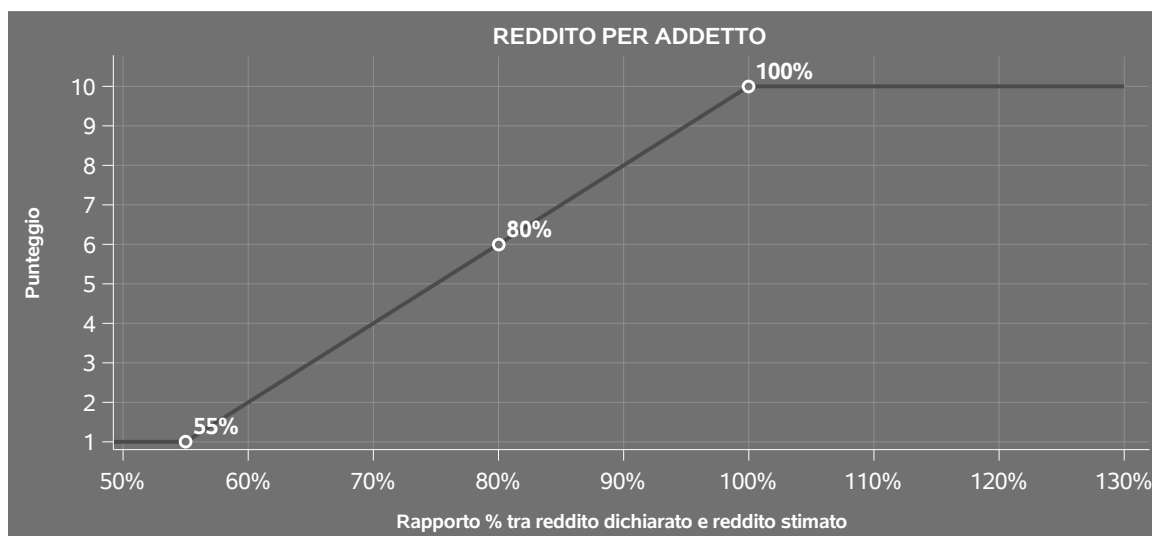
La stima del "Valore aggiunto per addetto" è personalizzata per singolo contribuente sulla base di uno specifico "coefficiente individuale", che misura le differenze nella produttività delle imprese (ad esempio, dovute a diverse abilità manageriali, potere di mercato, ecc.) e che risulta calcolato sulla base dei dati delle otto annualità di imposta precedenti relativi al medesimo contribuente. I criteri per la determinazione del coefficiente individuale sono riportati nell'**Allegato 89**.

## REDDITO PER ADDETTO

L'indicatore misura l'affidabilità del reddito che un soggetto economico realizza in un determinato periodo di tempo con riferimento al contributo di ciascun addetto.

L'indicatore è calcolato come rapporto tra il reddito dichiarato per addetto e il reddito per addetto stimato.

A tale indicatore viene associato un punteggio che varia su una scala da 1 a 10. Quando il reddito dichiarato è maggiore o uguale rispetto a quello stimato ovvero il rapporto tra reddito dichiarato e reddito stimato presenta un valore pari o superiore ad 1, il punteggio assume valore 10; quando il citato rapporto presenta un valore pari o inferiore alla corrispondente soglia minima di riferimento<sup>5</sup> o il reddito dichiarato è negativo, il punteggio assume valore 1; quando tale rapporto presenta un valore compreso nell'intervallo tra la soglia minima e massima di riferimento, il punteggio è modulato<sup>6</sup> fra 1 e 10. Nel seguente grafico, per semplicità di rappresentazione, i valori sono rappresentati in forma percentuale approssimata all'intero.



<sup>5</sup>La soglia minima di riferimento è pari a  $\exp(-0,59718)$ , ovvero l'esponenziale della deviazione standard ( $\sigma$ ), con segno negativo, del logaritmo del rapporto tra reddito per addetto dichiarato e reddito per addetto dichiarato più la differenza tra valore aggiunto per addetto stimato e dichiarato.

<sup>6</sup>Punteggio =  $1+9x\{[\text{indicatore} - \exp(-\sigma)]/[1 - \exp(-\sigma)]\}$





Il reddito stimato è pari alla somma del reddito dichiarato e dell'eventuale maggior valore aggiunto stimato.

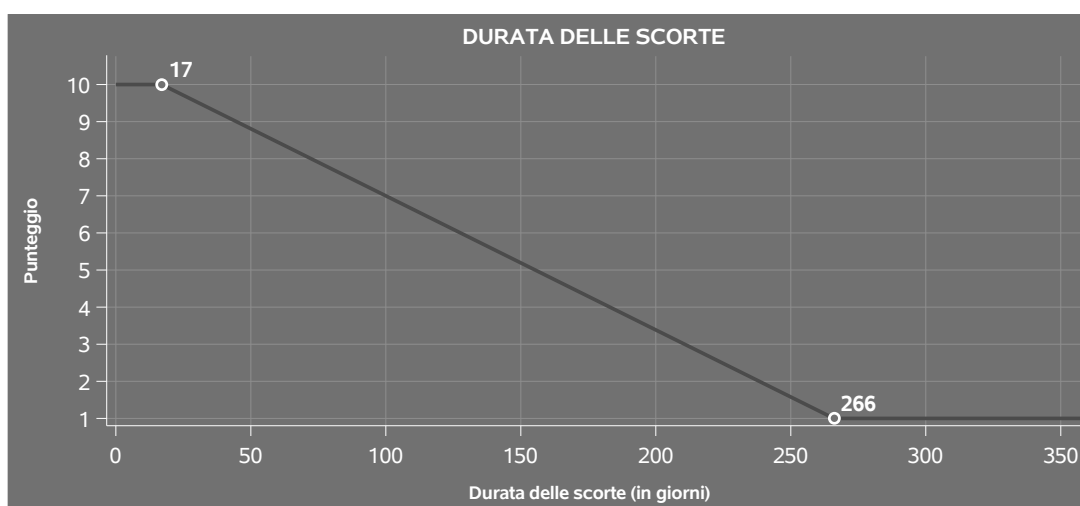
## DURATA E DECUMULO DELLE SCORTE

L'indicatore "Durata e decumulo delle scorte" è un indicatore composito costituito dalla media semplice dei punteggi dei due indicatori elementari "Durata delle scorte" e "Decumulo delle scorte".

### ● DURATA DELLE SCORTE

L'indicatore misura i giorni di permanenza media delle scorte in magazzino.

A tale indicatore viene associato un punteggio che varia su una scala da 1 a 10. Quando la "Durata delle scorte" presenta un valore pari o inferiore alla soglia minima di riferimento, il punteggio assume valore 10; quando la durata delle scorte presenta un valore pari o superiore alla corrispondente soglia massima di riferimento, il punteggio assume valore 1; quando la durata delle scorte presenta un valore compreso nell'intervallo tra la soglia minima e massima di riferimento, il punteggio è modulato<sup>7</sup> fra 1 e 10.



I dati riportati nel grafico sono riferiti al MoB 3.

Le soglie di riferimento (esprese in numero di giorni) sono differenziate per "Modello di Business" come di seguito riportato:

	Modalità di distribuzione	Soglia minima	Soglia massima
MoB 1	Tutti i soggetti	8,00	199,00

<sup>7</sup>Punteggio = 10-9x[(indicatore - soglia minima)/(soglia massima - soglia minima)]



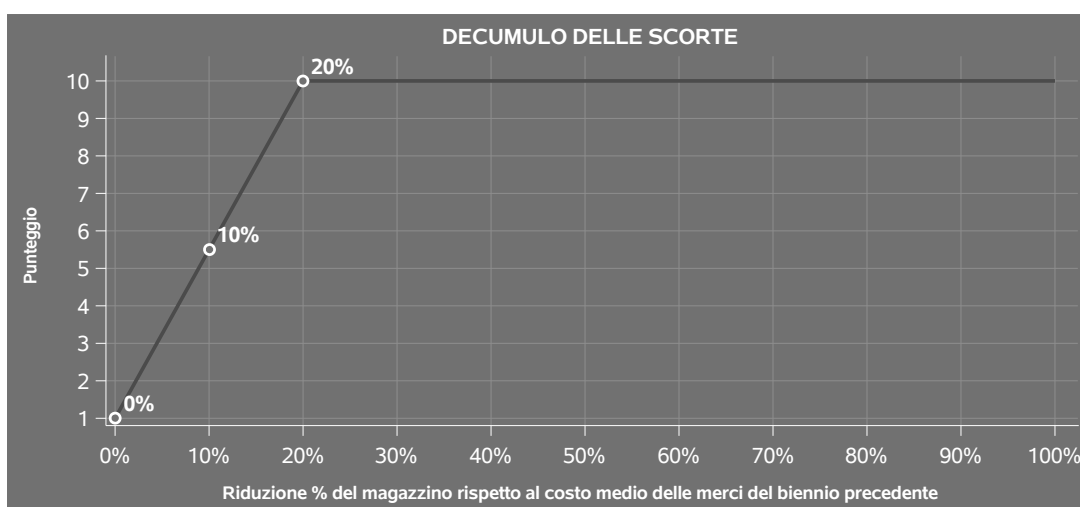
	Modalità di distribuzione	Soglia minima	Soglia massima
<b>MoB 2</b>	Tutti i soggetti	13,00	250,00
<b>MoB 3</b>	Tutti i soggetti	17,00	266,00

Per ogni singolo soggetto, i valori soglia sono ottenuti come media, ponderata con le relative probabilità di appartenenza, dei valori di riferimento individuati per gruppo omogeneo.

#### ● DECUMULO DELLE SCORTE

L'indicatore di "Decumulo delle scorte" fornisce una misura dello smobilizzo delle giacenze di magazzino nel corso dell'anno.

A tale indicatore viene associato un punteggio che varia su una scala da 1 a 10. Quando il "Decumulo delle scorte" presenta un valore pari o inferiore alla soglia minima di riferimento, pari a **zero**, il punteggio assume valore 1; quando il "Decumulo delle scorte" presenta un valore pari o superiore alla corrispondente soglia massima di riferimento (**0,20**), il punteggio assume valore 10; quando il "Decumulo delle scorte" presenta un valore compreso nell'intervallo tra la soglia minima e massima di riferimento, il punteggio è modulato<sup>8</sup> fra 1 e 10. Nel seguente grafico, per semplicità di rappresentazione, i valori sono rappresentati in forma percentuale.



L'indicatore di "Decumulo delle scorte" è **applicato** quando il suo punteggio è superiore al punteggio dell'indicatore "Durata delle scorte".

In caso di inapplicabilità dell'indicatore "Decumulo delle scorte", il punteggio dell'indicatore composito "Durata e decumulo delle scorte" sarà pari a quello del solo indicatore "Durata delle scorte".

<sup>8</sup>Punteggio = 1 + 9x(indicatore/0,20)



---

## INDICATORI ELEMENTARI DI ANOMALIA

---

### GESTIONE CARATTERISTICA

#### **COSTO DEL VENDUTO E PER LA PRODUZIONE DI SERVIZI NEGATIVO O NULLO**

L'indicatore evidenzia situazioni di anomalia relative al costo del venduto e per la produzione di servizi.

Nel caso in cui tale costo sia negativo o nullo, l'indicatore è **applicato** e il relativo punteggio assume valore 1.

#### **CORRISPONDENZA DELLE ESISTENZE DI PRODOTTI FINITI, MATERIE PRIME E MERCI CON LE RELATIVE RIMANENZE**

L'indicatore monitora la corrispondenza tra il valore delle "Esistenze iniziali relative a merci, prodotti finiti, materie prime e sussidiarie, semilavorati e ai servizi non di durata ultrannuale", comprensive di quelle relative a prodotti soggetti ad aggio o ricavo fisso, e le relative rimanenze finali dichiarate per il periodo di imposta precedente.

Nel caso in cui la differenza, in valore assoluto, tra i due importi sia superiore a 100 euro più il 5% delle rimanenze finali dell'anno precedente, l'indicatore è **applicato** e il relativo punteggio assume valore 1.


L'indicatore è **applicabile** solo se per il periodo di imposta precedente il contribuente ha applicato gli indici sintetici di affidabilità fiscale per una attività di impresa.

#### **CORRISPONDENZA DELLE ESISTENZE DI OPERE E SERVIZI DI DURATA ULTRANNUALE CON LE RELATIVE RIMANENZE**

L'indicatore monitora la corrispondenza tra il valore delle "Esistenze iniziali relative ad opere, forniture e servizi di durata ultrannuale" e le relative rimanenze finali dichiarate per il periodo di imposta precedente.

Nel caso in cui la differenza, in valore assoluto, tra i due importi sia superiore a 100 euro più il 5% delle rimanenze finali dell'anno precedente, l'indicatore è **applicato** e il relativo punteggio assume valore 1.

L'indicatore è **applicabile** solo se per il periodo di imposta precedente il contribuente ha applicato gli indici sintetici di affidabilità fiscale per una attività di impresa.



## COPERTURA DELLE SPESE PER DIPENDENTE

L'indicatore verifica che l'impresa generi un valore aggiunto per addetto coerente con le spese per dipendente.

L'indicatore è **calcolato** come rapporto tra le spese per dipendente e il valore aggiunto per addetto<sup>9</sup>. Le spese per dipendente sono calcolate come rapporto tra le "Spese per lavoro dipendente e per altre prestazioni diverse da lavoro dipendente afferenti l'attività dell'impresa", al netto delle "Spese per prestazioni rese da professionisti esterni", delle "Spese per collaboratori coordinati e continuativi" e delle "Spese per compensi corrisposti ai soci per l'attività di amministratore (società di persone)", e il numero dipendenti.

Nel caso in cui il rapporto tra le spese per dipendente e il valore aggiunto per addetto assuma valori superiori all'unità l'indicatore è **applicato** e il relativo punteggio assume valore 1.

## ANALISI DELL'APPORTO DI LAVORO DELLE FIGURE NON DIPENDENTI

L'indicatore monitora la corretta compilazione dell'apporto di lavoro delle figure non dipendenti.


A tal fine, per ciascuna figura di addetto non dipendente (collaboratori familiari, familiari diversi, associati in partecipazione, soci amministratori, soci non amministratori) e a seconda della natura giuridica dell'impresa di appartenenza, è stato definito un valore percentuale minimo di apporto di lavoro per addetto, differenziato per numero di addetti per figura di addetto non dipendente (si veda la tabella seguente).

Tale valore rappresenta la soglia minima di riferimento dell'apporto di lavoro delle figure non dipendenti.

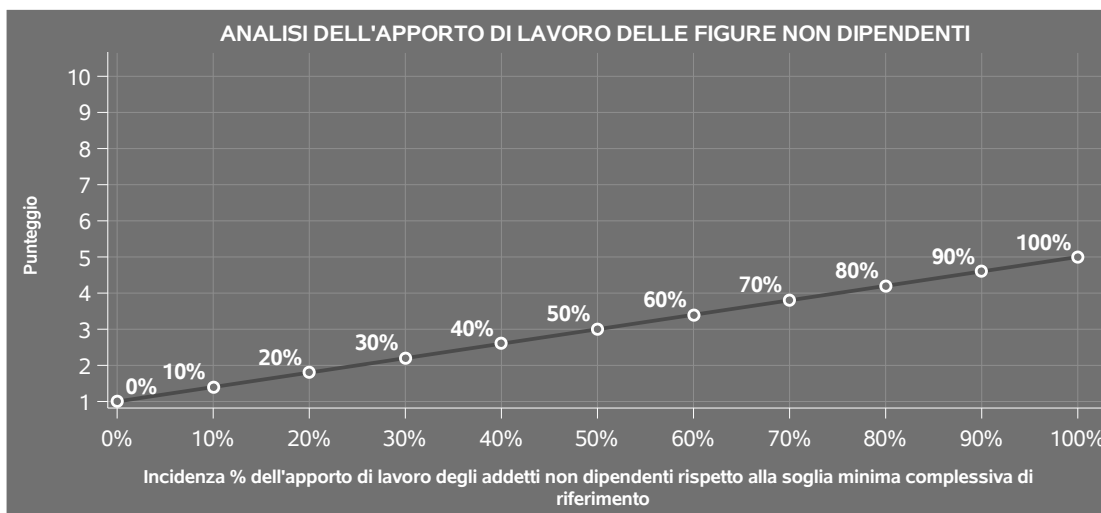
### Soglia minima percentuale di apporto di lavoro per addetto delle figure non dipendenti

NATURA GIURIDICA	Numero addetti per figura	COLLABORATORI FAMILIARI	FAMILIARI DIVERSI	ASSOCIATI IN PARTECIPAZIONE	SOCI AMMINISTRATORI	SOCI NON AMMINISTRATORI
Persone fisiche	1	50	30	10		
	2	50	30	8		
	3	50	30	5		
	4	50	30	3		
	5	50	30	2		
	>5	50	30	1		
Società di persone	1		30	10	100	20
	2		30	8	75	15
	3		30	5	67	13
	4		30	3	63	13
	5		30	2	60	8
	>5		30	1	50	4
Società di capitali e enti non commerciali	1		30	10	50	10
	2		30	8	38	8
	3		30	5	33	5
	4		30	3	31	3
	5		30	2	28	2
	>5		30	1	16	1

<sup>9</sup>Quando il denominatore dell'indicatore "Copertura delle spese per dipendente" è non positivo, l'indicatore **non è applicato**.



Nel caso in cui la percentuale complessiva di apporto di lavoro degli addetti non dipendenti dichiarata sia inferiore alla soglia minima complessiva di riferimento, l'indicatore è **applicato** e il relativo punteggio<sup>10</sup> assume un valore compreso tra 1 e 5, come da grafico successivo.



## ASSENZA DEL NUMERO DI ASSOCIATI IN PARTECIPAZIONE IN PRESENZA DEI RELATIVI UTILI

L'indicatore evidenzia situazioni di anomalia nei casi di mancata dichiarazione dell'apporto di lavoro degli "Associati in partecipazione" in presenza degli "Utili spettanti agli associati in partecipazione con apporti di solo lavoro".

Nel caso in cui si verifichi tale anomalia, l'indicatore è **applicato** e il relativo punteggio assume valore 1.

## INCIDENZA DEI COSTI RESIDUALI DI GESTIONE

L'indicatore verifica che le voci di costo relative agli oneri diversi di gestione e alle altre componenti negative costituiscano una plausibile componente residuale di costo.

L'indicatore è **calcolato** come rapporto percentuale tra i costi residuali di gestione e i costi totali.

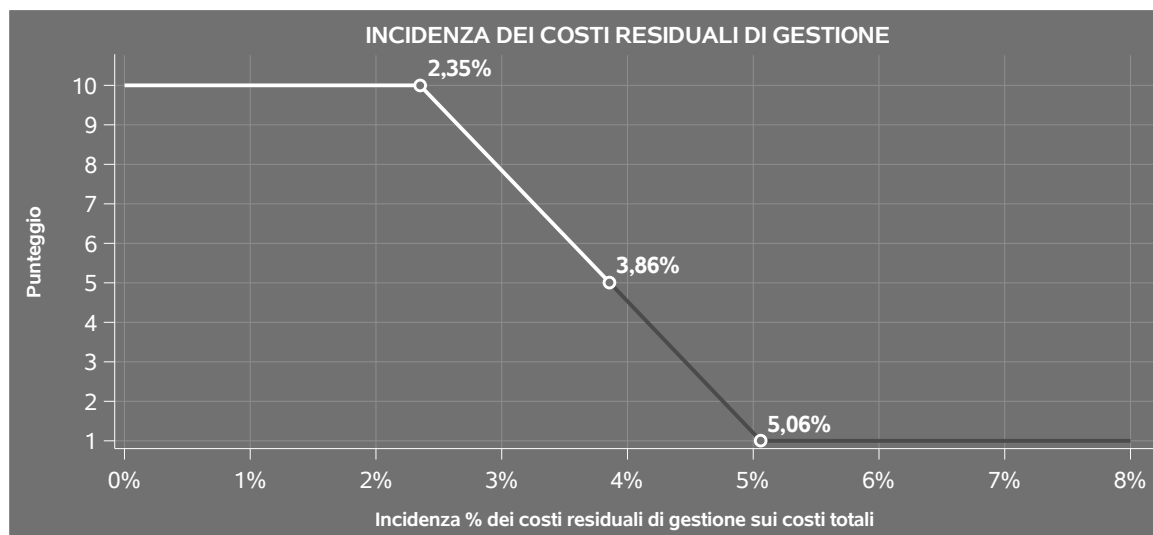
Qualora i costi totali siano uguali a zero, l'indicatore non è **applicabile**.

All'indicatore "Incidenza dei costi residuali di gestione" viene associato un punteggio che varia su una scala da 1 a 10. Quando l'indicatore presenta un valore pari o inferiore alla corrispondente soglia minima di riferimento, il punteggio assume valore 10; quando l'indicatore presenta un valore pari o superiore alla corrispondente soglia massima di riferimento, il punteggio assume valore 1; quando

<sup>10</sup>Punteggio =  $1+4 \times (\text{apporto di lavoro degli addetti non dipendenti} / \text{soglia minima complessiva di riferimento})$



l'indicatore presenta un valore compreso nell'intervallo tra la soglia minima e massima di riferimento, il punteggio è modulato<sup>11</sup> fra 1 e 10.



I dati riportati nel grafico sono riferiti al MoB 1.

Le soglie di riferimento (esprese in percentuale) sono differenziate per "Modello di Business" come di seguito riportato:

	Modalità di distribuzione	Soglia minima	Soglia massima
<b>MoB 1</b>	Tutti i soggetti	2,35	5,06
<b>MoB 2</b>	Tutti i soggetti	1,94	2,88
<b>MoB 3</b>	Tutti i soggetti	2,35	5,06

Per ogni singolo soggetto, i valori soglia sono ottenuti come media, ponderata con le relative probabilità di appartenenza, dei valori di riferimento individuati per gruppo omogeneo. L'indicatore è **applicato** quando il relativo punteggio è non superiore a 5.

## MARGINE OPERATIVO LORDO NEGATIVO

L'indicatore evidenzia situazioni di anomalia relative al margine operativo lordo.

<sup>11</sup>Punteggio =  $10 - 9 \times \frac{(\text{indicatore} - \text{soglia minima})}{(\text{soglia massima} - \text{soglia minima})}$



Nel caso in cui detto margine sia negativo e il valore aggiunto sia positivo, l'indicatore è **applicato** e il relativo punteggio assume valore 1.

## **GESTIONE DEI BENI STRUMENTALI**

### **INCIDENZA DEGLI AMMORTAMENTI**

L'indicatore verifica la coerenza tra ammortamenti per beni mobili strumentali e relativo valore.

L'indicatore è **calcolato** come rapporto percentuale tra gli ammortamenti per beni mobili strumentali, al netto dei beni di costo unitario non superiore a 516,46 euro e il valore dei beni strumentali mobili in proprietà, al netto dei beni di costo unitario non superiore a 516,46 euro, parametrato alla quota di mesi di attività nel corso del periodo di imposta (numero di mesi di attività nel corso del periodo di imposta / 12).

Nel caso in cui il valore dell'indicatore sia superiore al valore della soglia massima di riferimento (**25%**), l'indicatore è **applicato** e il relativo punteggio assume valore 1.

Qualora l'importo degli ammortamenti per beni mobili strumentali, al netto dei beni di costo unitario non superiore a 516,46 euro, sia positivo e il valore dei beni strumentali mobili in proprietà, al netto dei beni di costo unitario non superiore a 516,46 euro, sia pari a zero, l'indicatore è **applicato** e il relativo punteggio assume valore 1.


### **INCIDENZA DEI COSTI PER BENI MOBILI ACQUISITI IN DIPENDENZA DI CONTRATTI PER LOCAZIONE FINANZIARIA**

L'indicatore verifica la coerenza tra canoni di leasing e valore dei relativi beni strumentali acquisiti in leasing.

L'indicatore è **calcolato** come rapporto percentuale tra i "Canoni per beni mobili acquisiti in dipendenza di contratti di locazione finanziaria, ad esclusione dei canoni di leasing fiscalmente deducibili oltre il periodo di durata del contratto", e il "Valore dei beni strumentali mobili relativo a beni acquisiti in dipendenza di contratti di locazione finanziaria", parametrato alla quota di mesi di attività nel corso del periodo di imposta (numero di mesi di attività nel corso del periodo di imposta/12).

Nel caso in cui il valore dell'indicatore sia superiore al valore della soglia massima di riferimento (**55%**), l'indicatore è **applicato** e il relativo punteggio assume valore 1.

Qualora i "Canoni per beni mobili acquisiti in dipendenza di contratti di locazione finanziaria, ad esclusione dei canoni di leasing fiscalmente deducibili oltre il periodo di durata del contratto", siano positivi e il "Valore dei beni strumentali mobili relativo a beni acquisiti in dipendenza di contratti di locazione finanziaria" sia pari a zero, l'indicatore è **applicato** e il relativo punteggio assume valore 1.



## REDDITIVITÀ

### REDDITO OPERATIVO NEGATIVO

L'indicatore intercetta le situazioni in cui il reddito operativo è minore di zero.

Qualora si verifichi questa condizione e il margine operativo lordo sia positivo, l'indicatore è **applicato** e il relativo punteggio assume valore 1.

### RISULTATO ORDINARIO NEGATIVO

L'indicatore intercetta le situazioni in cui il risultato ordinario è minore di zero.

Qualora si verifichi questa condizione, l'indicatore è **applicato** e il relativo punteggio assume valore 1.

## GESTIONE EXTRA-CARATTERISTICA

### INCIDENZA DEGLI ACCANTONAMENTI


L'indicatore verifica la plausibilità degli accantonamenti rispetto alla capacità dell'impresa di produrre reddito attraverso la propria gestione caratteristica.

L'indicatore è **calcolato** come rapporto percentuale tra gli "Accantonamenti" e il margine operativo lordo.

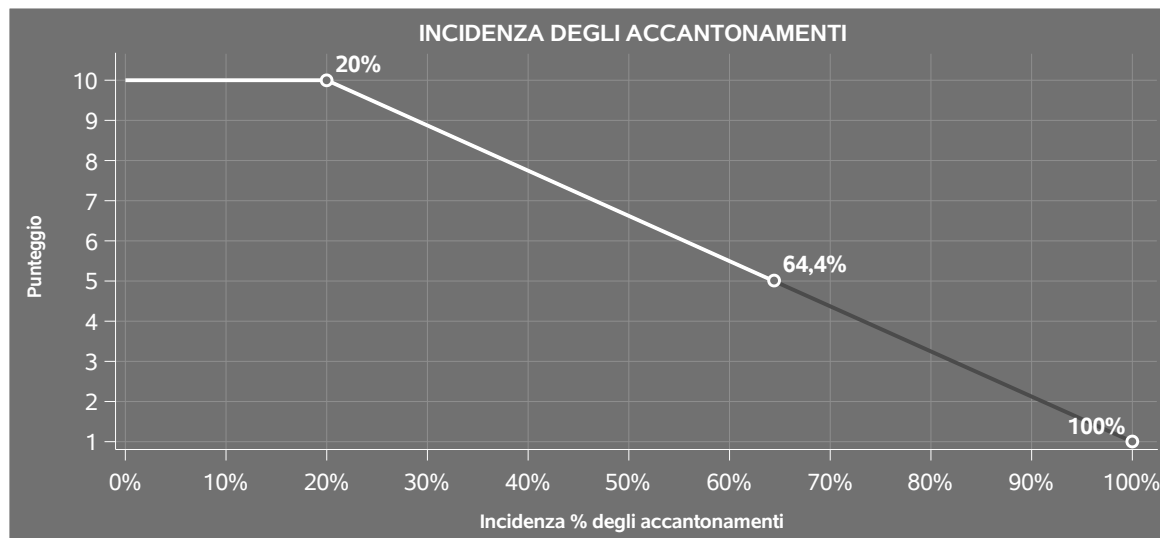
Qualora gli "Accantonamenti" siano uguali a zero, l'indicatore non è **applicabile**.

All'indicatore "Incidenza degli accantonamenti" viene associato un punteggio che varia su una scala da 1 a 10. Quando l'indicatore presenta un valore pari o inferiore alla corrispondente soglia minima di riferimento (**20%**), il punteggio assume valore 10; quando l'indicatore presenta un valore pari o superiore alla corrispondente soglia massima di riferimento (**100%**), il punteggio assume valore 1; quando l'indicatore presenta un valore compreso nell'intervallo tra la soglia minima e massima di riferimento, il punteggio è modulato<sup>12</sup> fra 1 e 10.

<sup>12</sup>Punteggio =  $10 - 9 \times \frac{(\text{indicatore} - \text{soglia minima})}{(\text{soglia massima} - \text{soglia minima})}$







L'indicatore è **applicato** quando il relativo punteggio è non superiore a 5.

Qualora il margine operativo lordo sia non positivo, l'indicatore è **applicato** ed assume punteggio pari ad 1.

### INCIDENZA DEGLI ONERI FINANZIARI NETTI SUL REDDITO OPERATIVO LORDO


L'indicatore verifica la plausibilità dell'indebitamento finanziario dell'impresa, permettendo di evidenziare eventuali squilibri tra la gestione operativa (comprensiva di ammortamenti e canoni per beni mobili acquisiti in dipendenza di contratti di locazione finanziaria) e la gestione finanziaria.

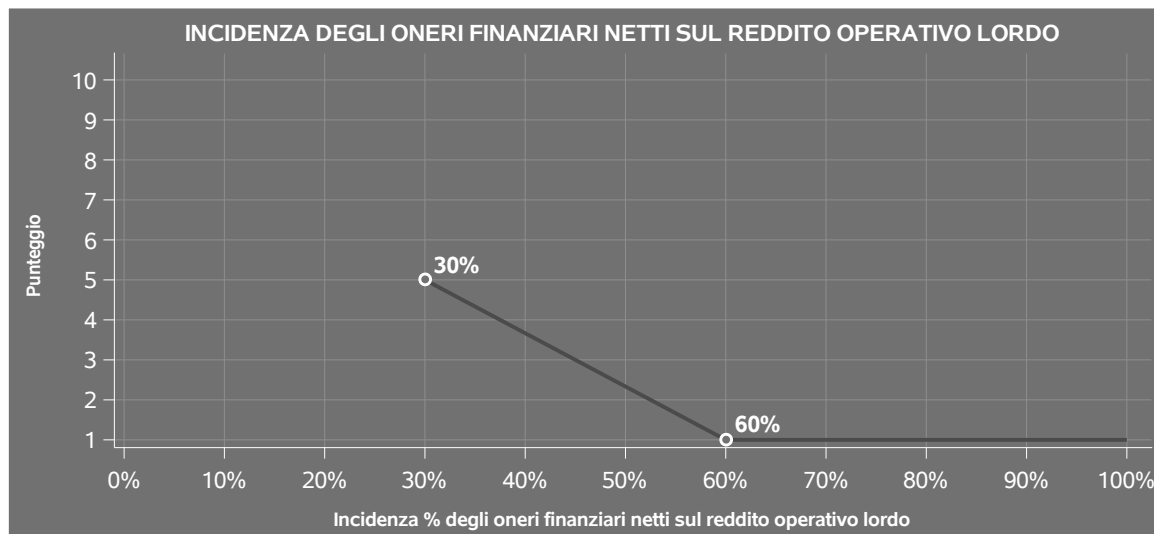
L'indicatore è **calcolato** come rapporto percentuale tra gli oneri finanziari netti e il reddito operativo lordo.

Qualora gli oneri finanziari netti siano non positivi, l'indicatore non è **applicabile**.

All'indicatore "Incidenza degli oneri finanziari netti sul reddito operativo lordo" viene associato un punteggio che varia su una scala da 1 a 5. Quando l'indicatore presenta un valore pari o superiore alla corrispondente soglia massima di riferimento (**60%**) il punteggio assume valore 1; quando l'indicatore presenta un valore superiore alla soglia minima (**30%**) e inferiore alla soglia massima di riferimento, il punteggio è modulato<sup>13</sup> fra 1 e 5.

<sup>13</sup>Punteggio = 5 - 4 x [(indicatore - soglia minima)/(soglia massima - soglia minima)]





Qualora il reddito operativo lordo sia non positivo l'indicatore è **applicato** e assume punteggio pari ad 1.

In assenza di anomalia, l'indicatore non è applicato e il relativo punteggio di affidabilità non è calcolato.

## ATTIVITÀ NON INERENTI

Gli indicatori di questa tipologia individuano situazioni in cui il contribuente svolge in prevalenza attività economiche non rientranti nell'ambito di applicazione dell'ISA di riferimento.

Di seguito sono riportate le attività non inerenti.

### **TIPOLOGIA DI VENDITA: PROVVIGIONI PER INTERMEDIAZIONE DI VENDITA IN CONTO TERZI E/O CONTO DEPOSITO > 50% DEI RICAVI**

Qualora il contribuente abbia indicato di derivare più del 50% dei ricavi da "Provvigioni per intermediazione di vendita in conto terzi e/o conto deposito", l'indicatore è **applicato** e il punteggio è pari a 1.



---

## SUB ALLEGATI

---

---

### SUB ALLEGATO 79.A - ASSEGNAZIONE AI MOB

---

In fase di applicazione, per l'assegnazione dei contribuenti ai MoB viene utilizzata una combinazione di due tecniche statistiche di tipo multivariato (analisi fattoriali e modelli di mistura finita) che utilizza le seguenti variabili:

Analisi fattoriale	Nome variabile	Descrizione variabile
Funzione logistica	TIPVEN_TERRITORIO_P	Vendita sul territorio
	TIPVEN_BANCO_CARRY_P	Vendita in sede al banco e/o a libero servizio (cash&carry)
Funzione informativa	MERCE_EDITORIALE_RIVISTA_P	Libri, riviste e giornali
	MERCE_DIVERSIFICATA	Offerta diversificata

Sulla base di tali variabili, il contribuente viene assegnato ad uno o più MoB attraverso l'attribuzione di una probabilità di appartenenza, come descritto nell'**Allegato 88**.


Le matrici ed i vettori per il calcolo delle probabilità di appartenenza ai MoB sono riportati nell'**Allegato 90**.




### SUB ALLEGATO 79.B - FUNZIONE "RICAVI PER ADDETTO"

Di seguito viene riportato l'elenco delle variabili e dei coefficienti della funzione di regressione "Ricavi per addetto", con la spiegazione dei coefficienti.

	VARIABILI		COEFFICIENTE	INTERPRETAZIONE DEL COEFFICIENTE STIMATO
<b>INPUT PRODUTTIVI</b>	Valore dei beni strumentali	(*)	0,02202612695721	Un aumento dell'1% della variabile determina un aumento dello 0,02% del Ricavo stimato
	Spese per lavoro dipendente al netto dei compensi corrisposti ai soci per l'attività di amministratore	(*)	0,112746731620266	Un aumento dell'1% della variabile determina un aumento dello 0,11% del Ricavo stimato
	Costo per servizi al netto dei compensi corrisposti ai soci per l'attività di amministratore (società ed enti soggetti all'Ires) + Canoni per beni mobili acquisiti in dipendenza di contratti di locazione non finanziaria e di noleggio	(*)	0,189457714041858	Un aumento dell'1% della variabile determina un aumento dello 0,19% del Ricavo stimato
	Ammortamenti per beni mobili strumentali + Canoni relativi a beni mobili acquisiti in dipendenza di contratti di locazione finanziaria	(*)	0,024830167884751	Un aumento dell'1% della variabile determina un aumento dello 0,02% del Ricavo stimato
<b>VARIABILI STRUTTURALI</b>	Quota numero Dipendenti		-0,129379956968027	Un dipendente presenta una produttività inferiore del 12,94% in termini di Ricavo stimato



VARIABILI	INTERPRETAZIONE DEL COEFFICIENTE STIMATO	COEFFICIENTE		
Pensionato titolare della ditta individuale con numero di Addetti non superiore a due	La condizione di 'Pensionato titolare della ditta individuale con numero di Addetti non superiore a due' determina una diminuzione dell'8,26% del Ricavo stimato	-0,082610696952258		
<b>MODELLI DI BUSINESS (MoB)</b>  (Costo del venduto e per la produzione di servizi) x (Probabilità di appartenenza al MoB 1 — Ingressi che effettuano prevalentemente vendita sul territorio per lo più di libri, riviste e giornali)	Un aumento dell'1% della variabile determina un aumento dello 0,66% del Ricavo stimato per i soggetti appartenenti al MoB	0,662304979324446	(*)	
(Costo del venduto e per la produzione di servizi) x (Probabilità di appartenenza al MoB 2 — Ingressi che effettuano in genere vendita in sede al banco e/o a libero servizio (cash&carry) talvolta integrata dalla vendita sul territorio)	Un aumento dell'1% della variabile determina un aumento dello 0,67% del Ricavo stimato per i soggetti appartenenti al MoB	0,665053006162943	(*)	
(Costo del venduto e per la produzione di servizi) x (Probabilità di appartenenza al MoB 3 — Ingressi che effettuano in prevalenza vendita sul territorio con assortimento generalmente diversificato)	Un aumento dell'1% della variabile determina un aumento dello 0,66% del Ricavo stimato per i soggetti appartenenti al MoB	0,662084512905554	(*)	



VARIABILI	COEFFICIENTE	INTERPRETAZIONE DEL COEFFICIENTE STIMATO
<b>ECONOMIE DI SCALA E/O SOSTITUZIONE</b>	(***) -0,0026391066612304	Un aumento dell'1% della variabile determina una diminuzione dello 0,003% del Ricavo stimato
(Costo del venduto e per la produzione di servizi) x (Costo per servizi al netto dei compensi corrisposti ai soci per l'attività di amministratore (società ed enti soggetti all'Ires) + Canoni per beni mobili acquisiti in dipendenza di contratti di locazione non finanziaria e di noleggio)	(****) -0,000601482437973	Un aumento dell'1% della variabile determina una diminuzione dello 0,001% del Ricavo stimato
(Costo del venduto e per la produzione di servizi) x (Spese per lavoro dipendente al netto dei compensi corrisposti ai soci per l'attività di amministratore)	1,680317593999708	
<b>INTERCETTA</b>	1,006790320392907	
Valore dell'intercetta del modello di stima		
<b>Coefficiente di rivalutazione</b>		
<b>Coefficiente individuale</b>		


(\*) Le variabili contabili (XC) sono utilizzate in stima come  $LN[1+XC/(N^{\circ}addetti \times 1.000)]$  o  $LN[1+MIN\{XC/(N^{\circ}addetti \times 1.000), quota\ valore\ in\ migliaia\ pro\ capite\}]$

(\*\*) Le variabili numeriche (XN) sono utilizzate in stima come  $LN[1+XN/(N^{\circ}addetti)]$  o  $LN[1+MIN\{XN/(N^{\circ}addetti), quota\ valore\ pro\ capite\}]$

(\*\*\*) La variabile relativa al numero degli addetti è utilizzata in stima come  $LN(1+N^{\circ}addetti)$

(\*\*\*\*) Ciascuna variabile (XS) del prodotto è utilizzata in stima come  $LN(1+XS)$


Le variabili dipendenti sono utilizzate in stima come  $LN[1+YC/(N^{\circ}addetti \times 1.000)]$ , dove: YC è uguale a Ricavi oppure Compensi oppure Valore aggiunto.




### SUB ALLEGATO 79.C - FUNZIONE "VALORE AGGIUNTO PER ADDETTO"

Di seguito viene riportato l'elenco delle variabili e dei coefficienti della funzione di regressione "Valore aggiunto per addetto", con la spiegazione dei coefficienti.

	VARIABILI		COEFFICIENTE	INTERPRETAZIONE DEL COEFFICIENTE STIMATO
<b>INPUT PRODUTTIVI</b>	Valore dei beni strumentali	(*)	0,047523001736693	Un aumento dell'1% della variabile determina un aumento dello 0,05% del VA stimato
	Spese per lavoro dipendente al netto dei compensi corrisposti ai soci per l'attività di amministratore	(*)	0,154030922484015	Un aumento dell'1% della variabile determina un aumento dello 0,15% del VA stimato
	Costo per servizi al netto dei compensi corrisposti ai soci per l'attività di amministratore (società ed enti soggetti all'Ires) + Canoni per beni mobili acquisiti in dipendenza di contratti di locazione non finanziaria e di noleggio	(*)	0,138951519561002	Un aumento dell'1% della variabile determina un aumento dello 0,14% del VA stimato
	Ammortamenti per beni mobili strumentali	(*)	0,07418339655923	Un aumento dell'1% della variabile determina un aumento dello 0,07% del VA stimato
<b>VARIABILI STRUTTURALI</b>	Pensionato titolare della ditta individuale con numero di Addetti non superiore a due		-0,312838626570123	La condizione di 'Pensionato titolare della ditta individuale con numero di Addetti non superiore a due' determina una diminuzione del 31,28% del VA stimato



	VARIABILI		COEFFICIENTE	INTERPRETAZIONE DEL COEFFICIENTE STIMATO
<b>MODELLI DI BUSINESS (MoB)</b>	(Costo del venduto e per la produzione di servizi) x (Probabilità di appartenenza al MoB 1 — Ingressi che effettuano prevalentemente vendita sul territorio per lo più di libri, riviste e giornali)	(*)	0,195032627679574	Un aumento dell'1% della variabile determina un aumento dello 0,20% del VA stimato per i soggetti appartenenti al MoB
	(Costo del venduto e per la produzione di servizi) x (Probabilità di appartenenza al MoB 2 — Ingressi che effettuano in genere vendita in sede al banco e/o a libero servizio (cash&carry) talvolta integrata dalla vendita sul territorio)	(*)	0,197686940968042	Un aumento dell'1% della variabile determina un aumento dello 0,20% del VA stimato per i soggetti appartenenti al MoB
	(Costo del venduto e per la produzione di servizi) x (Probabilità di appartenenza al MoB 3 — Ingressi che effettuano in prevalenza vendita sul territorio con assortimento generalmente diversificato)	(*)	0,195134422554888	Un aumento dell'1% della variabile determina un aumento dello 0,20% del VA stimato per i soggetti appartenenti al MoB
<b>VARIABILI TERRITORIALI</b>	Territorialità del commercio a livello provinciale relativa ai gruppi 3 o 5 o 6		0,121727849269917	L'appartenenza ai gruppi territoriali considerati determina un aumento del 12,17% del VA stimato
<b>MISURE DI CICLO DI SETTORE</b>	Tassi di interesse bancari (prestiti alle imprese) — Banca d'Italia		-0,032186665756217	Un aumento di un punto della variabile determina una flessione del 3,22% del VA stimato





	VARIABILI		COEFFICIENTE	INTERPRETAZIONE DEL COEFFICIENTE STIMATO
<b>MISURE DI CICLO INDIVIDUALE</b>	Ammortamenti per beni mobili strumentali (valore medio relativo agli ultimi 8 periodi d'imposta, incluso quello di applicazione)	(*)	0,161949672212027	Una maggiore dotazione storica dell'1% della variabile rispetto a quella attuale determina un aumento dello 0,16% del VA stimato
<b>ECONOMIE DI SCALA E/O SOSTITUZIONE</b>	(Costo del venduto e per la produzione di servizi) x (Costo per servizi al netto dei compensi corrisposti ai soci per l'attività di amministratore (società ed enti soggetti all'Ires) + Canoni per beni mobili acquisiti in dipendenza di contratti di locazione non finanziaria e di noleggio)	(****)	-0,00191971793097	Un aumento dell'1% della variabile determina una diminuzione dello 0,002% del VA stimato
<b>INTERCETTA</b>	Valore dell'intercetta del modello di stima		1,664315089914945	
<b>Coefficiente di rivalutazione</b>			1,060001956139996	
<b>Coefficiente individuale</b>	Vedasi Allegato 89			


(\*) Le variabili contabili (XC) sono utilizzate in stima come  $LN[1+XC/(N^{\circ}addetti \times 1.000)]$  o  $LN[1+MIN(XC/(N^{\circ}addetti \times 1.000), \text{quota valore in migliaia pro capite})]$

(\*\*) Le variabili numeriche (XN) sono utilizzate in stima come  $LN[1+XN/(N^{\circ}addetti)]$  o  $LN[1+MIN(XN/(N^{\circ}addetti), \text{quota valore pro capite})]$


(\*\*\*) La variabile relativa al numero degli addetti è utilizzata in stima come  $LN(1+N^{\circ}addetti)$

(\*\*\*\*) Ciascuna variabile (XS) del prodotto è utilizzata in stima come  $LN(1+XS)$

Le variabili dipendenti sono utilizzate in stima come  $LN[1+YC/(N^{\circ}addetti \times 1.000)]$ , dove: YC è uguale a Ricavi oppure Compensi oppure Valore aggiunto.



Le misure di ciclo settoriale relative al periodo di imposta di applicazione saranno pubblicate con apposito Decreto ai sensi dell'art. 9-bis comma 2 del DL 50 del 24 aprile 2017 convertito nella Legge n. 96 del 21 giugno 2017.



---

## SUB ALLEGATO 79.D - FORMULE DELLE VARIABILI E DEGLI INDICATORI

---

Di seguito sono riportate le formule delle variabili e degli indicatori economico-contabili utilizzati nell'ISA CM36U:

**Addetti <sup>14</sup> (ditte individuali)** = Titolare + Numero dipendenti + Numero collaboratori coordinati e continuativi che prestano attività prevalentemente nell'impresa + Numero collaboratori dell'impresa familiare e coniuge dell'azienda coniugale + Numero familiari diversi che prestano attività nell'impresa + Numero associati in partecipazione.

**Addetti (società)** = Numero dipendenti + Numero collaboratori coordinati e continuativi che prestano attività prevalentemente nell'impresa + Numero familiari diversi che prestano attività nell'impresa + Numero associati in partecipazione + Numero soci amministratori + Numero soci non amministratori + Numero amministratori non soci.

**Addetti non dipendenti <sup>15</sup> (ditte individuali)** = Titolare + Numero collaboratori dell'impresa familiare e coniuge dell'azienda coniugale + Numero familiari diversi che prestano attività nell'impresa + Numero associati in partecipazione.

**Addetti non dipendenti (società)** = Numero familiari diversi che prestano attività nell'impresa + Numero associati in partecipazione + Numero soci amministratori + Numero soci non amministratori + Numero amministratori non soci.

**Ammortamenti per beni mobili strumentali, al netto dei beni di costo unitario non superiore a 516,46 euro** = Ammortamenti per beni mobili strumentali - Spese per l'acquisto di beni strumentali mobili di costo unitario non superiore a 516,46 euro.

**Costi produttivi** = Costo del venduto e per la produzione di servizi + Costo per servizi - Compensi corrisposti ai soci per l'attività di amministratore (società ed enti soggetti all'IRES) + Canoni per beni mobili acquisiti in dipendenza di contratti di locazione non finanziaria e di noleggio + Spese per lavoro dipendente e per altre prestazioni diverse da lavoro dipendente afferenti l'attività dell'impresa - Compensi corrisposti ai soci per l'attività di amministratore (società di persone).


**Costi residuali di gestione** = Oneri diversi di gestione ed altre componenti negative - Perdite su crediti - Utili spettanti agli associati in partecipazione con apporti di solo lavoro - Maggiorazioni fiscali - Componenti negativi derivanti da trasferimenti di azienda o di rami di azienda - Minusvalenze derivanti da operazioni di riconversione produttiva, ristrutturazione o ridimensionamento produttivo, espropri o nazionalizzazioni di beni, alienazione di beni non strumentali all'attività produttiva - Quote di accantonamento annuale al TFR per forme pensionistiche

---

<sup>14</sup>Il titolare è pari a uno. Il numero collaboratori dell'impresa familiare e coniuge dell'azienda coniugale, il numero familiari diversi che prestano attività nell'impresa, il numero associati in partecipazione, il numero soci amministratori e il numero soci non amministratori sono pari alla relativa percentuale di lavoro prestato diviso 100. Il numero collaboratori coordinati e continuativi che prestano attività prevalentemente nell'impresa, il numero amministratori non soci e il titolare sono rideterminati in base alla durata dell'attività pari al numero di mesi di attività nel corso del periodo di imposta diviso 12.

Il numero addetti non può essere inferiore a ("Numero di mesi di attività nel corso del periodo di imposta" diviso 12).

<sup>15</sup>Il titolare è pari a uno. Il numero collaboratori dell'impresa familiare e coniuge dell'azienda coniugale, il numero familiari diversi che prestano attività nell'impresa, il numero associati in partecipazione, il numero soci amministratori e il numero soci non amministratori sono pari alla relativa percentuale di lavoro prestato diviso 100. Il numero amministratori non soci e il titolare sono rideterminati in base alla durata dell'attività pari al numero di mesi di attività nel corso del periodo di imposta diviso 12. Se il numero addetti non dipendenti è inferiore a "Numero di mesi di attività nel corso del periodo d'imposta" diviso 12, allora il numero addetti non dipendenti è pari al valore massimo tra (numero addetti non dipendenti) e (titolare - Numero dipendenti).



complementari e somme erogate agli iscritti ai fondi di previdenza del personale dipendente - Oneri per imposte e tasse.

**Costi totali** = Costi produttivi + Oneri diversi di gestione ed altre componenti negative - Perdite su crediti - Utili spettanti agli associati in partecipazione con apporti di solo lavoro - Maggiorazioni fiscali - Componenti negativi derivanti da trasferimenti di azienda o di rami di azienda - Minusvalenze derivanti da operazioni di riconversione produttiva, ristrutturazione o ridimensionamento produttivo, espropri o nazionalizzazioni di beni, alienazione di beni non strumentali all'attività produttiva - Quote di accantonamento annuale al TFR per forme pensionistiche complementari e somme erogate agli iscritti ai fondi di previdenza del personale dipendente - Oneri per imposte e tasse.

**Costo del venduto e per la produzione di servizi** <sup>16</sup>= [Esistenze iniziali relative a merci, prodotti finiti, materie prime e sussidiarie, semilavorati e ai servizi non di durata ultrannuale + Costi per l'acquisto di materie prime, sussidiarie, semilavorati e merci e per la produzione di servizi - Beni distrutti o sottratti relativi a materie prime, sussidiarie, semilavorati, merci e prodotti finiti] - Rimanenze finali relative a merci, prodotti finiti, materie prime e sussidiarie, semilavorati e ai servizi non di durata ultrannuale.

**Decumulo delle scorte** <sup>17</sup>= [(Esistenze iniziali relative a merci, prodotti finiti, materie prime e sussidiarie, semilavorati e ai servizi non di durata ultrannuale - Rimanenze finali relative a merci, prodotti finiti, materie prime e sussidiarie, semilavorati e ai servizi non di durata ultrannuale)]/[(Costi per l'acquisto di materie prime, sussidiarie, semilavorati e merci e per la produzione di servizi relativi al periodo di imposta precedente (per gli ISA con trattamento ad aggio è neutralizzata la componente ad aggio o ricavo fisso) + Costi per l'acquisto di materie prime, sussidiarie, semilavorati e merci e per la produzione di servizi relativi a due periodi di imposta precedenti (per gli ISA con trattamento ad aggio è neutralizzata la componente ad aggio o ricavo fisso))/2].

**Durata delle scorte** = [(Esistenze iniziali relative a merci, prodotti finiti, materie prime e sussidiarie, semilavorati e ai servizi non di durata ultrannuale + Rimanenze finali relative a merci, prodotti finiti, materie prime e sussidiarie, semilavorati e ai servizi non di durata ultrannuale)/2]×365/(Costo del venduto e per la produzione di servizi).

**Libri, riviste e giornali** = Tipologia dell'offerta: [Libri e altri prodotti editoriali (poster, cartoline, calendari, sticker) + Riviste e giornali].


**Margine operativo lordo** = Valore aggiunto - (Spese per lavoro dipendente e per altre prestazioni diverse da lavoro dipendente afferenti all'attività dell'impresa - Spese per prestazioni rese da professionisti esterni - Compensi corrisposti ai soci per l'attività di amministratore (società di persone)).

**Numero dipendenti** = (Numero delle giornate retribuite - Numero delle giornate di sospensione, C.I.G. e simili del personale dipendente) diviso 312.

**Offerta diversificata** = Tipologia dell'offerta: [Prodotti di cartoleria + Gadget e articoli da regalo + Altri prodotti].

<sup>16</sup>Ad esclusione dell'utilizzo nell'ambito dell'indicatore elementare di anomalia relativo al "costo del venduto e per la produzione di servizi", se la variabile è minore di zero, viene posta uguale a zero.

<sup>17</sup>Quando il denominatore dell'indicatore "Decumulo delle scorte" è nullo, l'indicatore non è applicato.



**Oneri finanziari netti** = Interessi e altri oneri finanziari - Risultato della gestione finanziaria.

**Quota numero Dipendenti** = (Addetti - Addetti non dipendenti) / Addetti.

**Reddito** = Risultato ordinario + Altri proventi considerati ricavi di cui alla lettera f) dell'art. 85, comma 1, del TUIR + Altri proventi e componenti positivi - Oneri diversi di gestione ed altre componenti negative di cui componenti negativi derivanti da trasferimenti di azienda o di rami di azienda - Oneri diversi di gestione ed altre componenti negative di cui minusvalenze derivanti da operazioni di riconversione produttiva, ristrutturazione o ridimensionamento produttivo, espropri o nazionalizzazioni di beni, alienazione di beni non strumentali all'attività produttiva.

**Reddito operativo** = Margine operativo lordo - Ammortamenti - Accantonamenti.

**Reddito operativo lordo** = Reddito operativo + Ammortamenti + Canoni per beni mobili acquisiti in dipendenza di contratti di locazione finanziaria, ad esclusione dei canoni di leasing fiscalmente deducibili oltre il periodo di durata del contratto.

**Ricavi** = Ricavi di cui ai commi 1 (Lett. a) e b)) e 2 dell'art. 85 del TUIR + (Altri proventi considerati ricavi - Altri proventi considerati ricavi di cui alla lettera f) dell'art. 85, comma 1, del TUIR) + Rimanenze finali relative ad opere, forniture e servizi di durata ultrannuale - Esistenze iniziali relative ad opere, forniture e servizi di durata ultrannuale + Ulteriori componenti positivi per migliorare il profilo di affidabilità.

**Risultato ordinario** = Reddito operativo + Risultato della gestione finanziaria - Interessi e altri oneri finanziari + Incrementi di immobilizzazioni per lavori interni.

#### **Territorialità del commercio a livello provinciale** <sup>18</sup>

La territorialità è applicata a livello provinciale.

Gruppo 1 - Aree con livelli di benessere e scolarizzazione molto bassi ed attività economiche legate prevalentemente al commercio di tipo tradizionale;

Gruppo 2 - Aree con elevata dotazione di servizi commerciali specialmente tradizionali; livello di benessere medio;

Gruppo 3 - Aree ad alto livello di benessere, con un tessuto produttivo industriale e una rete commerciale prevalentemente tradizionale;

Gruppo 4 - Aree a basso livello di benessere, minor scolarizzazione e rete distributiva tradizionale;

Gruppo 5 - Aree con benessere molto elevato, in aree urbane e metropolitane fortemente terziarizzate e sviluppate, con una rete distributiva molto evoluta;


Gruppo 6 - Aree di medio-piccole dimensioni con una marcata presenza di grandi superfici commerciali, con alto livello di benessere e un sistema economico-produttivo evoluto;

Il valore del gruppo territoriale di riferimento è calcolato come rapporto tra il numero delle unità locali compilate che appartengono al gruppo territoriale di riferimento e il numero totale delle unità locali compilate.

Una unità locale è compilata se è compilato il comune dell'unità locale.

Se non risulta compilata alcuna unità locale occorre far riferimento al comune del domicilio fiscale qualora presente.

<sup>18</sup> I criteri e le conclusioni dello studio sono riportati nell'apposito Decreto Ministeriale.




**Valore aggiunto** = Ricavi - [(Costo del venduto e per la produzione di servizi) + (Costo per servizi - Compensi corrisposti ai soci per l'attività di amministratore (società ed enti soggetti all'IRES)) + Costo per il godimento di beni di terzi (canoni di locazione finanziaria e non finanziaria, di noleggio, ecc.) + Spese per prestazioni rese da professionisti esterni + (Oneri diversi di gestione ed altre componenti negative - Utili spettanti agli associati in partecipazione con apporti di solo lavoro - Maggiorazioni fiscali - Componenti negativi derivanti da trasferimenti di azienda o di rami di azienda - Minusvalenze derivanti da operazioni di riconversione produttiva, ristrutturazione o ridimensionamento produttivo, espropri o nazionalizzazioni di beni, alienazione di beni non strumentali all'attività produttiva)].

**Valore dei beni strumentali** = La variabile è rideterminata in base alla durata dell'attività pari al numero di mesi di attività nel corso del periodo di imposta diviso 12.

**Valore dei beni strumentali mobili in proprietà, al netto dei beni di costo unitario non superiore a 516,46 euro** = Valore dei beni strumentali - Valore relativo a beni acquisiti in dipendenza di contratti di locazione finanziaria - Spese per l'acquisto di beni strumentali mobili di costo unitario non superiore a 516,46 euro.

**Vendita in sede al banco e/o a libero servizio (cash&carry)** = Tipologia di vendita: [Vendita al banco + Vendita a libero servizio (cash&carry)].

**Vendita sul territorio** = Tipologia di vendita: [Vendita sul territorio diretta (senza venditori e/o agenti) + Vendita sul territorio indiretta (tramite venditori e/o agenti) + Vendita sul territorio tramite telefono, fax, on line, ecc.].



# ALLEGATO 80


---

## NOTA TECNICA E METODOLOGICA

### INDICE SINTETICO DI AFFIDABILITÀ FISCALE

CM41U

COMMERCIO ALL'INGROSSO DI MACCHINE E  
ATTREZZATURE PER UFFICIO



---

## APPLICAZIONE DELL'ISA

---

L'indice sintetico di affidabilità fiscale (ISA) esprime un giudizio di sintesi sull'affidabilità dei comportamenti fiscali del soggetto.

L'ISA è calcolato come media aritmetica di un insieme d'indicatori elementari e rappresenta il posizionamento del contribuente rispetto a tali indicatori attribuendo al soggetto un valore di sintesi, in scala da 1 a 10, dei singoli indicatori elementari: più basso sarà il valore dell'indice, minore sarà l'affidabilità fiscale del soggetto, più alto sarà il valore, più alta sarà l'attendibilità fiscale del soggetto.

I contribuenti interessati possono indicare ulteriori componenti positivi non risultanti dalle scritture contabili, che concorrono al calcolo degli indicatori elementari, per migliorare il proprio profilo di affidabilità fiscale.

Le attività economiche (ATECO 2007) oggetto dell'indice sintetico di affidabilità fiscale CM41U sono di seguito riportate:

- 46.51.00 - Commercio all'ingrosso di computer, apparecchiature informatiche periferiche e di software
- 46.65.00 - Commercio all'ingrosso di mobili per ufficio e negozi
- 46.66.00 - Commercio all'ingrosso di altre macchine e attrezzature per ufficio

I criteri generali seguiti per la costruzione dell'indice sintetico di affidabilità fiscale CM41U sono riportati nell'**Allegato 88**.

Di seguito sono rappresentate le modalità di calcolo dell'indice sintetico di affidabilità fiscale CM41U per l'applicazione al singolo contribuente dal periodo di imposta 2022.





---

## MODELLI DI BUSINESS

---


Ai fini della definizione degli indicatori elementari, i contribuenti interessati all'applicazione dell'ISA CM41U sono classificati in gruppi omogenei che presentano al loro interno caratteristiche il più possibile simili in termini di modalità di operare sul mercato in base al "Modello di Business" (MoB) adottato.

I modelli di business rappresentano la struttura della catena del valore alla base del processo di produzione del bene o del servizio e sono espressione delle differenze fondamentali che derivano dalle diverse articolazioni organizzative con cui tale processo viene effettuato o da specifiche competenze.

Per l'ISA CM41U i MoB individuati sono i seguenti (la numerosità indicata è riferita alle imprese della base dati di costruzione, p.i. 2020):

- **MoB 1 - Imprese all'ingrosso che effettuano prevalentemente vendita sul territorio senza ricorrere a una rete commerciale, per lo più di mobili per ufficio e negozi** (Numerosità: 422). Tali imprese talvolta effettuano vendita all'ingrosso in sede, al banco e/o a libero servizio (cash & carry);
- **MoB 2 - Imprese all'ingrosso che effettuano prevalentemente vendita sul territorio senza ricorrere a una rete commerciale con assortimento diversificato** (Numerosità: 1.864). L'attività talvolta è accompagnata dall'offerta di servizi di assistenza tecnica e noleggio;
- **MoB 3 - Imprese all'ingrosso che effettuano prevalentemente vendita sul territorio senza ricorrere a una rete commerciale, per lo più di prodotti informatici** (Numerosità: 1.529). L'attività talvolta è accompagnata dall'offerta di servizi di assistenza tecnica e consulenza informatica e formazione;
- **MoB 4 - Imprese all'ingrosso che effettuano prevalentemente vendita sul territorio utilizzando per lo più una rete commerciale di agenti e/o la propria forza vendita con assortimento diversificato** (Numerosità: 212). L'attività talvolta è accompagnata dall'offerta di servizi di assistenza tecnica e noleggio;
- **MoB 5 - Imprese all'ingrosso che effettuano prevalentemente vendita in sede al banco e/o a libero servizio (cash & carry) con assortimento diversificato** (Numerosità: 308). L'attività talvolta è accompagnata dall'offerta di servizi di assistenza tecnica.

Per la descrizione degli elementi che permettono l'assegnazione del contribuente ai MoB si rimanda al **Sub Allegato 80.A**.



---

## INDICATORI ELEMENTARI

---

Gli indicatori elementari utilizzati ai fini del calcolo dell'indice sintetico di affidabilità fiscale per l'ISA CM41U sono differenziati **in due gruppi**:

1. **Indicatori elementari di affidabilità.** Tali indicatori individuano l'attendibilità di relazioni e rapporti tra grandezze di natura contabile e strutturale, tipici del settore e/o del modello organizzativo di riferimento, all'interno di specifici intervalli di valori su una scala da 1 a 10.

A questo gruppo appartengono gli indicatori elementari:

- Ricavi per addetto;
- Valore aggiunto per addetto;
- Reddito per addetto;
- Durata e decumulo delle scorte.

2. **Indicatori elementari di anomalia.** Tali indicatori segnalano la presenza di profili contabili e/o gestionali atipici rispetto al settore e/o al modello organizzativo di riferimento o evidenziano incongruenze riconducibili ad ingiustificati disallineamenti tra le informazioni dichiarate nei modelli di rilevazione dei dati per l'applicazione degli ISA, ovvero tra queste e le informazioni presenti nei modelli dichiarativi e/o in altre banche dati, con riferimento a diverse annualità d'imposta. Gli indicatori partecipano al calcolo dell'indice sintetico di affidabilità fiscale soltanto quando l'anomalia è presente; trattandosi di indicatori riferibili unicamente ad anomalie, il relativo punteggio di affidabilità fiscale viene misurato o con una scala da 1 a 5 o con il valore 1 che evidenzia la presenza di una grave anomalia.

A questo gruppo appartengono gli indicatori elementari suddivisi nelle successive sezioni:

**Gestione caratteristica:**

- Costo del venduto e per la produzione di servizi negativo o nullo;
- Corrispondenza delle esistenze di prodotti finiti, materie prime e merci con le relative rimanenze;
- Corrispondenza delle esistenze di opere e servizi di durata ultrannuale con le relative rimanenze;
- Copertura delle spese per dipendente;
- Analisi dell'apporto di lavoro delle figure non dipendenti;
- Assenza del numero di associati in partecipazione in presenza dei relativi utili;
- Incidenza dei costi residuali di gestione;



- Margine operativo lordo negativo.

**Gestione dei beni strumentali:**

- Incidenza degli ammortamenti;
- Incidenza dei costi per beni mobili acquisiti in dipendenza di contratti per locazione finanziaria.

**Redditività:**

- Reddito operativo negativo;
- Risultato ordinario negativo.


**Gestione extra-caratteristica:**

- Incidenza degli accantonamenti;
- Incidenza degli oneri finanziari netti sul reddito operativo lordo.

**Attività non inerenti:**

- Tipologia di vendita: Provvigioni per intermediazione di vendita in conto terzi e/o conto deposito > 50% dei ricavi;
- Tipologia dell'offerta - Servizi alla clientela: Noleggio > 50% dei ricavi.

Le formule delle variabili e degli indicatori sono riportate nel **Sub Allegato 80.D**.



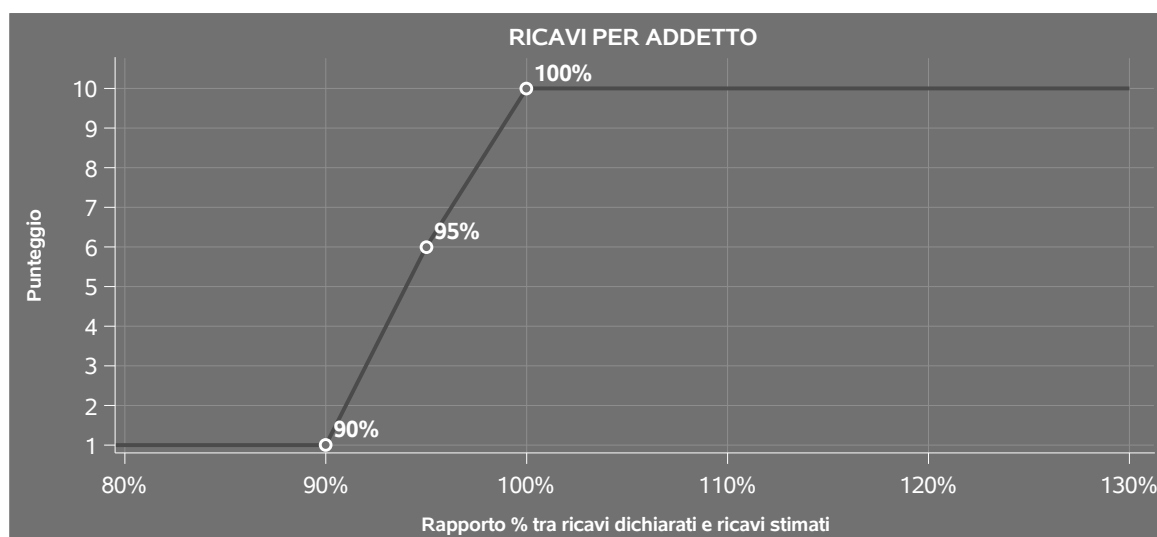
## INDICATORI ELEMENTARI DI AFFIDABILITÀ

### RICAVI PER ADDETTO

L'indicatore misura l'affidabilità dell'ammontare di ricavi che un'impresa consegue attraverso il processo produttivo con riferimento al contributo di ciascun addetto.

L'indicatore è calcolato come rapporto tra i ricavi dichiarati per addetto e i ricavi per addetto stimati.

A tale indicatore viene associato un punteggio che varia su una scala da 1 a 10. Quando i ricavi dichiarati sono maggiori o uguali rispetto a quelli stimati, ovvero il rapporto tra i ricavi dichiarati e i ricavi stimati presenta un valore pari o superiore ad 1, il punteggio assume valore 10; quando il citato rapporto presenta un valore pari o inferiore alla corrispondente soglia minima di riferimento<sup>1</sup>, il punteggio assume valore 1; quando tale rapporto presenta un valore compreso nell'intervallo tra la soglia minima e massima di riferimento, il punteggio è modulato<sup>2</sup> fra 1 e 10. Nel seguente grafico, per semplicità di rappresentazione, i valori sono rappresentati in forma percentuale approssimata all'intero.




I ricavi stimati sono determinati sulla base di una funzione di regressione dei "Ricavi per addetto" i cui coefficienti e la relativa interpretazione sono riportati nel **Sub Allegato 80.B**.

La stima dei "Ricavi per addetto" è personalizzata per singolo contribuente sulla base di uno specifico "coefficiente individuale", che misura le differenze nella produttività delle imprese (ad

<sup>1</sup>La soglia minima di riferimento è pari a  $\exp(-0,10690)$ , ovvero l'esponenziale dell'errore standard (sigma), con segno negativo, dei residui della funzione di stima dei ricavi per addetto.

<sup>2</sup>Punteggio =  $1+9x\{[\text{indicatore} - \exp(-\text{sigma})]/[1 - \exp(-\text{sigma})]\}$



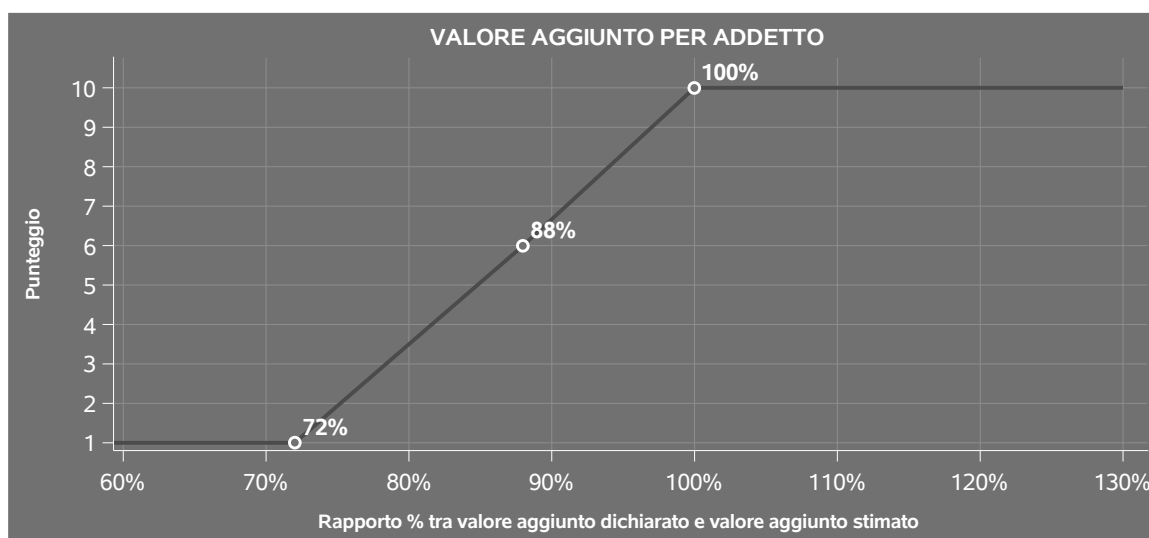
esempio, dovute a diverse abilità manageriali, potere di mercato, ecc.) e che risulta calcolato sulla base dei dati delle otto annualità di imposta precedenti relativi al medesimo contribuente. I criteri per la determinazione del coefficiente individuale sono riportati nell'**Allegato 89**.

## VALORE AGGIUNTO PER ADDETTO

L'indicatore misura l'affidabilità del valore aggiunto creato con riferimento al contributo di ciascun addetto.

L'indicatore è calcolato come rapporto tra il valore aggiunto dichiarato per addetto e il valore aggiunto per addetto stimato.

A tale indicatore viene associato un punteggio che varia su una scala da 1 a 10. Quando il valore aggiunto dichiarato è maggiore o uguale rispetto a quello stimato, ovvero il rapporto tra il valore aggiunto dichiarato e il valore aggiunto stimato presenta un valore pari o superiore ad 1, il punteggio assume valore 10; quando il citato rapporto presenta un valore pari o inferiore alla corrispondente soglia minima di riferimento<sup>3</sup>, il punteggio assume valore 1; quando tale rapporto presenta un valore compreso nell'intervallo tra la soglia minima e massima di riferimento, il punteggio è modulato<sup>4</sup> fra 1 e 10. Nel seguente grafico, per semplicità di rappresentazione, i valori sono rappresentati in forma percentuale approssimata all'intero.



Il valore aggiunto stimato è determinato sulla base di una funzione di regressione del "Valore aggiunto per addetto" i cui coefficienti e la relativa interpretazione sono riportati nel **Sub Allegato 80.C**.

<sup>3</sup>La soglia minima di riferimento è pari a  $\exp(-0,32958)$ , ovvero l'esponenziale dell'errore standard ( $\sigma$ ), con segno negativo, dei residui della funzione di stima del valore aggiunto per addetto.

<sup>4</sup>Punteggio =  $1+9x\{[\text{indicatore} - \exp(-\sigma)]/[1 - \exp(-\sigma)]\}$



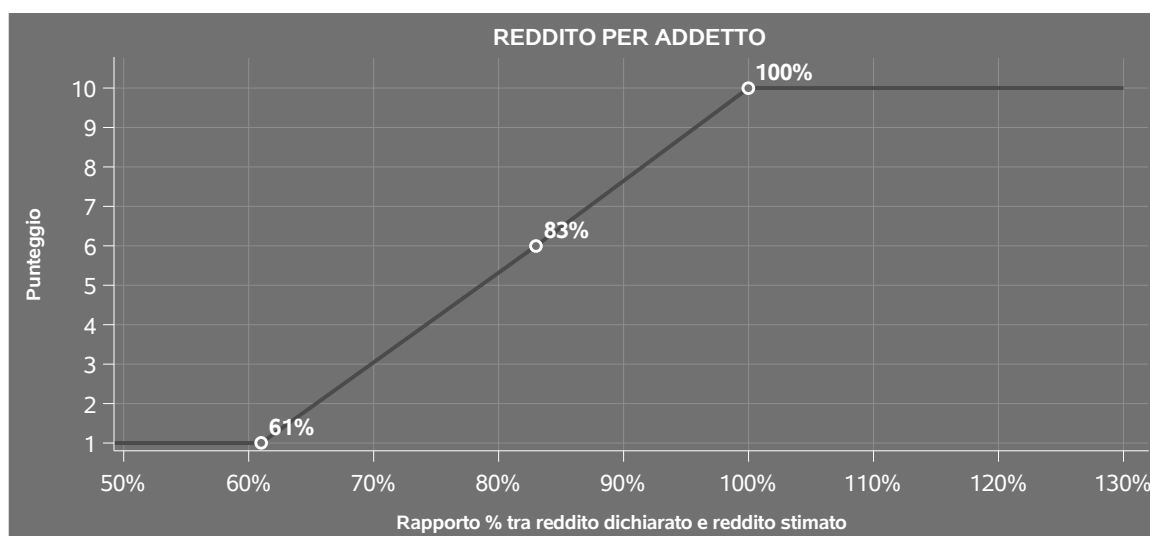
La stima del "Valore aggiunto per addetto" è personalizzata per singolo contribuente sulla base di uno specifico "coefficiente individuale", che misura le differenze nella produttività delle imprese (ad esempio, dovute a diverse abilità manageriali, potere di mercato, ecc.) e che risulta calcolato sulla base dei dati delle otto annualità di imposta precedenti relativi al medesimo contribuente. I criteri per la determinazione del coefficiente individuale sono riportati nell'**Allegato 89**.

## REDDITO PER ADDETTO

L'indicatore misura l'affidabilità del reddito che un soggetto economico realizza in un determinato periodo di tempo con riferimento al contributo di ciascun addetto.

L'indicatore è calcolato come rapporto tra il reddito dichiarato per addetto e il reddito per addetto stimato.

A tale indicatore viene associato un punteggio che varia su una scala da 1 a 10. Quando il reddito dichiarato è maggiore o uguale rispetto a quello stimato ovvero il rapporto tra reddito dichiarato e reddito stimato presenta un valore pari o superiore ad 1, il punteggio assume valore 10; quando il citato rapporto presenta un valore pari o inferiore alla corrispondente soglia minima di riferimento<sup>5</sup> o il reddito dichiarato è negativo, il punteggio assume valore 1; quando tale rapporto presenta un valore compreso nell'intervallo tra la soglia minima e massima di riferimento, il punteggio è modulato<sup>6</sup> fra 1 e 10. Nel seguente grafico, per semplicità di rappresentazione, i valori sono rappresentati in forma percentuale approssimata all'intero.



<sup>5</sup>La soglia minima di riferimento è pari a  $\exp(-0,49572)$ , ovvero l'esponenziale della deviazione standard ( $\sigma$ ), con segno negativo, del logaritmo del rapporto tra reddito per addetto dichiarato e reddito per addetto dichiarato più la differenza tra valore aggiunto per addetto stimato e dichiarato.

<sup>6</sup>Punteggio =  $1+9x\{[\text{indicatore} - \exp(-\sigma)]/[1 - \exp(-\sigma)]\}$



Il reddito stimato è pari alla somma del reddito dichiarato e dell'eventuale maggior valore aggiunto stimato.

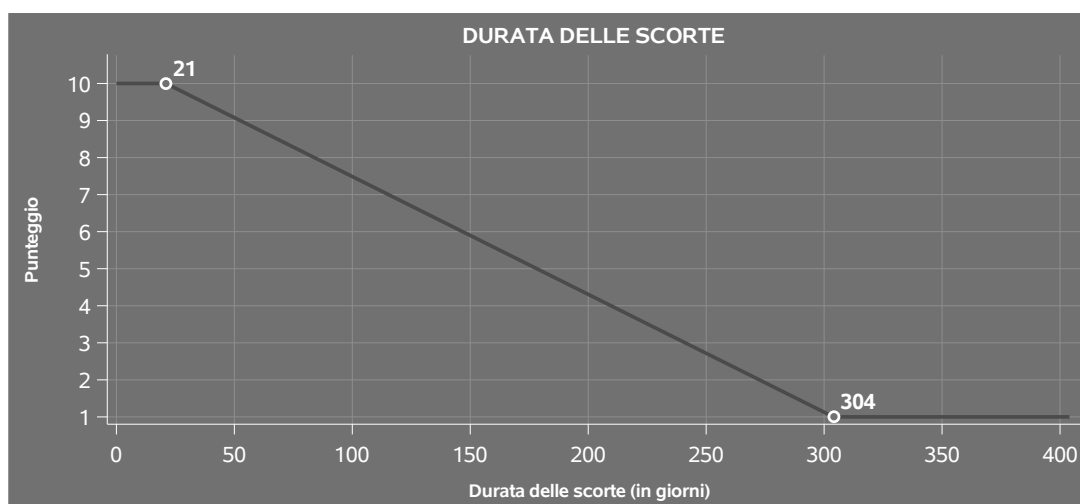
## DURATA E DECUMULO DELLE SCORTE

L'indicatore "Durata e decumulo delle scorte" è un indicatore composito costituito dalla media semplice dei punteggi dei due indicatori elementari "Durata delle scorte" e "Decumulo delle scorte".

### ● DURATA DELLE SCORTE

L'indicatore misura i giorni di permanenza media delle scorte in magazzino.

A tale indicatore viene associato un punteggio che varia su una scala da 1 a 10. Quando la "Durata delle scorte" presenta un valore pari o inferiore alla soglia minima di riferimento, il punteggio assume valore 10; quando la durata delle scorte presenta un valore pari o superiore alla corrispondente soglia massima di riferimento, il punteggio assume valore 1; quando la durata delle scorte presenta un valore compreso nell'intervallo tra la soglia minima e massima di riferimento, il punteggio è modulato<sup>7</sup> fra 1 e 10.



I dati riportati nel grafico sono riferiti al MoB 5.

Le soglie di riferimento (esprese in numero di giorni) sono differenziate per "Modello di Business" come di seguito riportato:

	Modalità di distribuzione	Soglia minima	Soglia massima
<b>MoB 1</b>	Tutti i soggetti	15,00	281,00

<sup>7</sup>Punteggio =  $10 - 9x[(\text{indicatore} - \text{soglia minima}) / (\text{soglia massima} - \text{soglia minima})]$



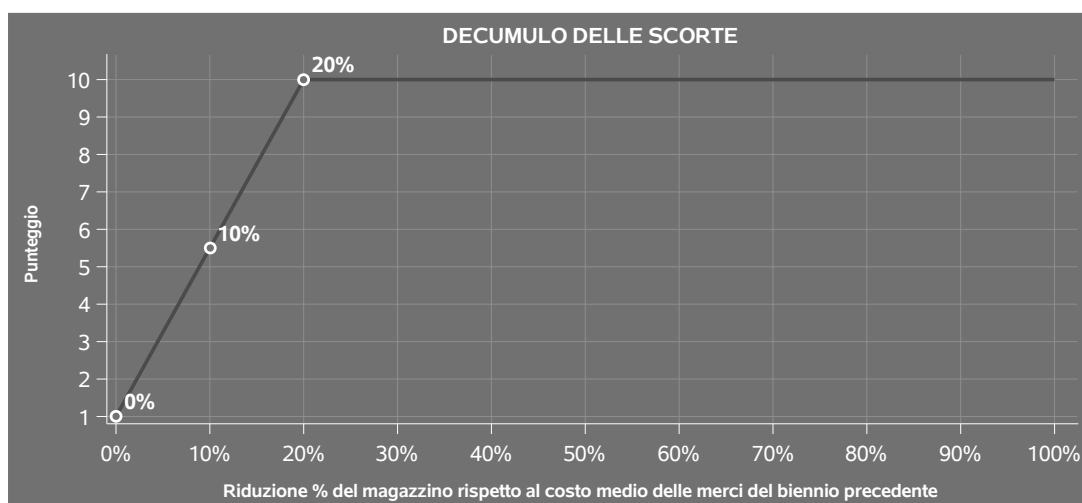
	Modalità di distribuzione	Soglia minima	Soglia massima
<b>MoB 2</b>	Tutti i soggetti	11,00	201,00
<b>MoB 3</b>	Tutti i soggetti	10,00	158,00
<b>MoB 4</b>	Tutti i soggetti	13,00	195,00
<b>MoB 5</b>	Tutti i soggetti	21,00	304,00

Per ogni singolo soggetto, i valori soglia sono ottenuti come media, ponderata con le relative probabilità di appartenenza, dei valori di riferimento individuati per gruppo omogeneo.


#### ● DECUMULO DELLE SCORTE

L'indicatore di "Decumulo delle scorte" fornisce una misura dello smobilizzo delle giacenze di magazzino nel corso dell'anno.

A tale indicatore viene associato un punteggio che varia su una scala da 1 a 10. Quando il "Decumulo delle scorte" presenta un valore pari o inferiore alla soglia minima di riferimento, pari a **zero**, il punteggio assume valore 1; quando il "Decumulo delle scorte" presenta un valore pari o superiore alla corrispondente soglia massima di riferimento (**0,20**), il punteggio assume valore 10; quando il "Decumulo delle scorte" presenta un valore compreso nell'intervallo tra la soglia minima e massima di riferimento, il punteggio è modulato<sup>8</sup> fra 1 e 10. Nel seguente grafico, per semplicità di rappresentazione, i valori sono rappresentati in forma percentuale.




<sup>8</sup>Punteggio = 1 + 9x(indicatore/0,20)





L'indicatore di "Decumulo delle scorte" è **applicato** quando il suo punteggio è superiore al punteggio dell'indicatore "Durata delle scorte".

In caso di inapplicabilità dell'indicatore "Decumulo delle scorte", il punteggio dell'indicatore composito "Durata e decumulo delle scorte" sarà pari a quello del solo indicatore "Durata delle scorte".



---

## INDICATORI ELEMENTARI DI ANOMALIA

---

### GESTIONE CARATTERISTICA

#### **COSTO DEL VENDUTO E PER LA PRODUZIONE DI SERVIZI NEGATIVO O NULLO**

L'indicatore evidenzia situazioni di anomalia relative al costo del venduto e per la produzione di servizi.

Nel caso in cui tale costo sia negativo o nullo, l'indicatore è **applicato** e il relativo punteggio assume valore 1.

#### **CORRISPONDENZA DELLE ESISTENZE DI PRODOTTI FINITI, MATERIE PRIME E MERCI CON LE RELATIVE RIMANENZE**

L'indicatore monitora la corrispondenza tra il valore delle "Esistenze iniziali relative a merci, prodotti finiti, materie prime e sussidiarie, semilavorati e ai servizi non di durata ultrannuale", comprensive di quelle relative a prodotti soggetti ad aggio o ricavo fisso, e le relative rimanenze finali dichiarate per il periodo di imposta precedente.

Nel caso in cui la differenza, in valore assoluto, tra i due importi sia superiore a 100 euro più il 5% delle rimanenze finali dell'anno precedente, l'indicatore è **applicato** e il relativo punteggio assume valore 1.

L'indicatore è **applicabile** solo se per il periodo di imposta precedente il contribuente ha applicato gli indici sintetici di affidabilità fiscale per una attività di impresa.

#### **CORRISPONDENZA DELLE ESISTENZE DI OPERE E SERVIZI DI DURATA ULTRANNUALE CON LE RELATIVE RIMANENZE**

L'indicatore monitora la corrispondenza tra il valore delle "Esistenze iniziali relative ad opere, forniture e servizi di durata ultrannuale" e le relative rimanenze finali dichiarate per il periodo di imposta precedente.

Nel caso in cui la differenza, in valore assoluto, tra i due importi sia superiore a 100 euro più il 5% delle rimanenze finali dell'anno precedente, l'indicatore è **applicato** e il relativo punteggio assume valore 1.

L'indicatore è **applicabile** solo se per il periodo di imposta precedente il contribuente ha applicato gli indici sintetici di affidabilità fiscale per una attività di impresa.



## COPERTURA DELLE SPESE PER DIPENDENTE

L'indicatore verifica che l'impresa generi un valore aggiunto per addetto coerente con le spese per dipendente.

L'indicatore è **calcolato** come rapporto tra le spese per dipendente e il valore aggiunto per addetto<sup>9</sup>. Le spese per dipendente sono calcolate come rapporto tra le "Spese per lavoro dipendente e per altre prestazioni diverse da lavoro dipendente afferenti l'attività dell'impresa", al netto delle "Spese per prestazioni rese da professionisti esterni", delle "Spese per collaboratori coordinati e continuativi" e delle "Spese per compensi corrisposti ai soci per l'attività di amministratore (società di persone)", e il numero dipendenti.

Nel caso in cui il rapporto tra le spese per dipendente e il valore aggiunto per addetto assuma valori superiori all'unità l'indicatore è **applicato** e il relativo punteggio assume valore 1.

## ANALISI DELL'APPORTO DI LAVORO DELLE FIGURE NON DIPENDENTI

L'indicatore monitora la corretta compilazione dell'apporto di lavoro delle figure non dipendenti.

A tal fine, per ciascuna figura di addetto non dipendente (collaboratori familiari, familiari diversi, associati in partecipazione, soci amministratori, soci non amministratori) e a seconda della natura giuridica dell'impresa di appartenenza, è stato definito un valore percentuale minimo di apporto di lavoro per addetto, differenziato per numero di addetti per figura di addetto non dipendente (si veda la tabella seguente).

Tale valore rappresenta la soglia minima di riferimento dell'apporto di lavoro delle figure non dipendenti.

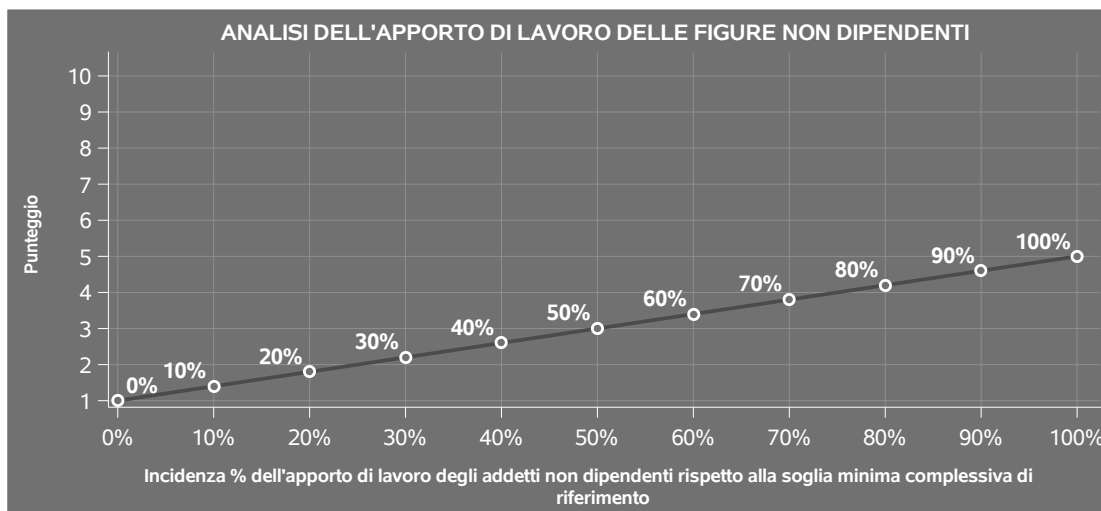
**Soglia minima percentuale di apporto di lavoro per addetto delle figure non dipendenti**

NATURA GIURIDICA	Numero addetti per figura	COLLABORATORI FAMILIARI	FAMILIARI DIVERSI	ASSOCIATI IN PARTECIPAZIONE	SOCI AMMINISTRATORI	SOCI NON AMMINISTRATORI
Persone fisiche	1	50	30	10		
	2	50	30	8		
	3	50	30	5		
	4	50	30	3		
	5	50	30	2		
	>5	50	30	1		
Società di persone	1		30	10	100	20
	2		30	8	75	15
	3		30	5	67	13
	4		30	3	63	13
	5		30	2	60	8
	>5		30	1	50	4
Società di capitali e enti non commerciali	1		30	10	50	10
	2		30	8	38	8
	3		30	5	33	5
	4		30	3	31	3
	5		30	2	28	2
	>5		30	1	16	1

<sup>9</sup>Quando il denominatore dell'indicatore "Copertura delle spese per dipendente" è non positivo, l'indicatore **non è applicato**.



Nel caso in cui la percentuale complessiva di apporto di lavoro degli addetti non dipendenti dichiarata sia inferiore alla soglia minima complessiva di riferimento, l'indicatore è **applicato** e il relativo punteggio<sup>10</sup> assume un valore compreso tra 1 e 5, come da grafico successivo.



## ASSENZA DEL NUMERO DI ASSOCIATI IN PARTECIPAZIONE IN PRESENZA DEI RELATIVI UTILI

L'indicatore evidenzia situazioni di anomalia nei casi di mancata dichiarazione dell'apporto di lavoro degli "Associati in partecipazione" in presenza degli "Utili spettanti agli associati in partecipazione con apporti di solo lavoro".

Nel caso in cui si verifichi tale anomalia, l'indicatore è **applicato** e il relativo punteggio assume valore 1.

## INCIDENZA DEI COSTI RESIDUALI DI GESTIONE

L'indicatore verifica che le voci di costo relative agli oneri diversi di gestione e alle altre componenti negative costituiscano una plausibile componente residuale di costo.

L'indicatore è **calcolato** come rapporto percentuale tra i costi residuali di gestione e i costi totali.

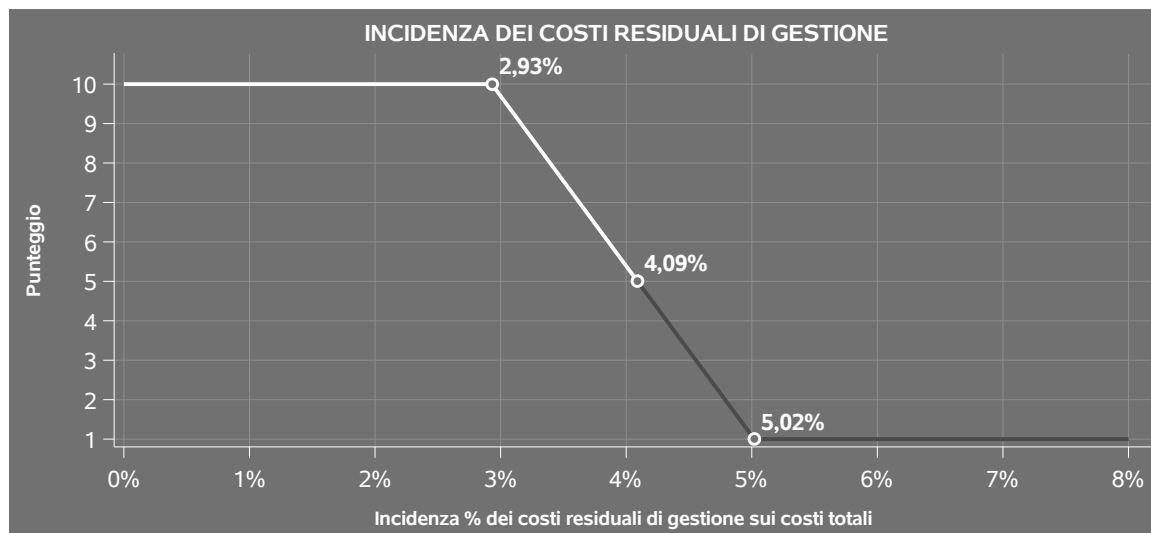
Qualora i costi totali siano uguali a zero, l'indicatore non è **applicabile**.

All'indicatore "Incidenza dei costi residuali di gestione" viene associato un punteggio che varia su una scala da 1 a 10. Quando l'indicatore presenta un valore pari o inferiore alla corrispondente soglia minima di riferimento, il punteggio assume valore 10; quando l'indicatore presenta un valore pari o superiore alla corrispondente soglia massima di riferimento, il punteggio assume valore 1; quando

<sup>10</sup>Punteggio =  $1+4 \times (\text{apporto di lavoro degli addetti non dipendenti} / \text{soglia minima complessiva di riferimento})$



l'indicatore presenta un valore compreso nell'intervallo tra la soglia minima e massima di riferimento, il punteggio è modulato<sup>11</sup> fra 1 e 10.



L'indicatore è **applicato** quando il relativo punteggio è non superiore a 5.

## MARGINE OPERATIVO LORDO NEGATIVO

L'indicatore evidenzia situazioni di anomalia relative al margine operativo lordo.

Nel caso in cui detto margine sia negativo e il valore aggiunto sia positivo, l'indicatore è **applicato** e il relativo punteggio assume valore 1.

## GESTIONE DEI BENI STRUMENTALI

### INCIDENZA DEGLI AMMORTAMENTI

L'indicatore verifica la coerenza tra ammortamenti per beni mobili strumentali e relativo valore.

L'indicatore è **calcolato** come rapporto percentuale tra gli ammortamenti per beni mobili strumentali, al netto dei beni di costo unitario non superiore a 516,46 euro e il valore dei beni strumentali mobili in proprietà, al netto dei beni di costo unitario non superiore a 516,46 euro, parametrato alla quota di mesi di attività nel corso del periodo di imposta (numero di mesi di attività nel corso del periodo di imposta / 12).

Nel caso in cui il valore dell'indicatore sia superiore al valore della soglia massima di riferimento

<sup>11</sup>Punteggio =  $10 - 9 \times \frac{(\text{indicatore} - \text{soglia minima})}{(\text{soglia massima} - \text{soglia minima})}$



(30%), l'indicatore è **applicato** e il relativo punteggio assume valore 1.

Qualora l'importo degli ammortamenti per beni mobili strumentali, al netto dei beni di costo unitario non superiore a 516,46 euro, sia positivo e il valore dei beni strumentali mobili in proprietà, al netto dei beni di costo unitario non superiore a 516,46 euro, sia pari a zero, l'indicatore è **applicato** e il relativo punteggio assume valore 1.

## **INCIDENZA DEI COSTI PER BENI MOBILI ACQUISITI IN DIPENDENZA DI CONTRATTI PER LOCAZIONE FINANZIARIA**

L'indicatore verifica la coerenza tra canoni di leasing e valore dei relativi beni strumentali acquisiti in leasing.

L'indicatore è **calcolato** come rapporto percentuale tra i "Canoni per beni mobili acquisiti in dipendenza di contratti di locazione finanziaria, ad esclusione dei canoni di leasing fiscalmente deducibili oltre il periodo di durata del contratto", e il "Valore dei beni strumentali mobili relativo a beni acquisiti in dipendenza di contratti di locazione finanziaria", parametrato alla quota di mesi di attività nel corso del periodo di imposta (numero di mesi di attività nel corso del periodo di imposta/12).

Nel caso in cui il valore dell'indicatore sia superiore al valore della soglia massima di riferimento (60%), l'indicatore è **applicato** e il relativo punteggio assume valore 1.

Qualora i "Canoni per beni mobili acquisiti in dipendenza di contratti di locazione finanziaria, ad esclusione dei canoni di leasing fiscalmente deducibili oltre il periodo di durata del contratto", siano positivi e il "Valore dei beni strumentali mobili relativo a beni acquisiti in dipendenza di contratti di locazione finanziaria" sia pari a zero, l'indicatore è **applicato** e il relativo punteggio assume valore 1.

## **REDDITIVITÀ**

### **REDDITO OPERATIVO NEGATIVO**


L'indicatore intercetta le situazioni in cui il reddito operativo è minore di zero.

Qualora si verifichi questa condizione e il margine operativo lordo sia positivo, l'indicatore è **applicato** e il relativo punteggio assume valore 1.

### **RISULTATO ORDINARIO NEGATIVO**

L'indicatore intercetta le situazioni in cui il risultato ordinario è minore di zero.

Qualora si verifichi questa condizione, l'indicatore è **applicato** e il relativo punteggio assume valore 1.



## GESTIONE EXTRA-CARATTERISTICA

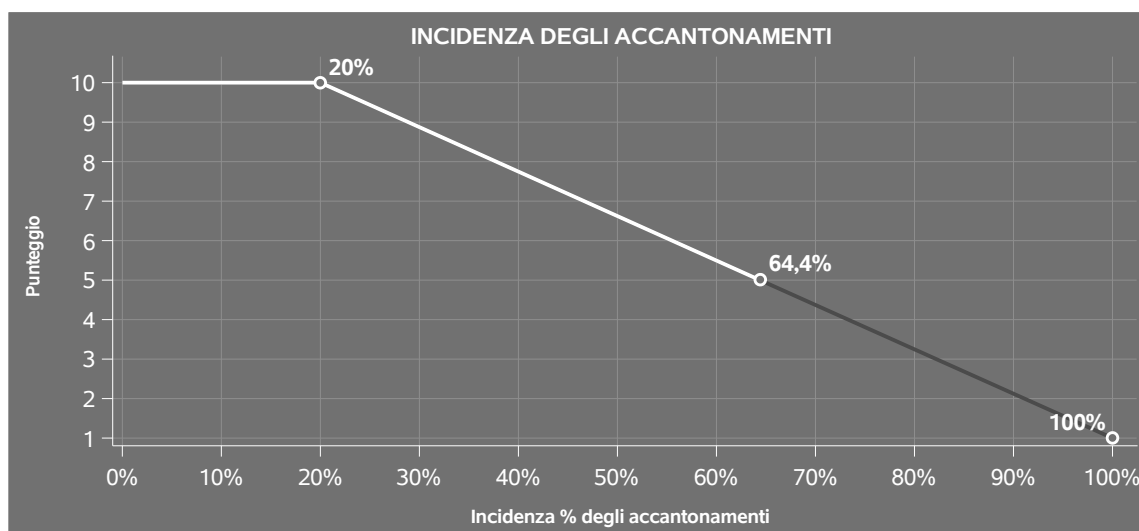
### INCIDENZA DEGLI ACCANTONAMENTI

L'indicatore verifica la plausibilità degli accantonamenti rispetto alla capacità dell'impresa di produrre reddito attraverso la propria gestione caratteristica.

L'indicatore è **calcolato** come rapporto percentuale tra gli "Accantonamenti" e il margine operativo lordo.

Qualora gli "Accantonamenti" siano uguali a zero, l'indicatore non è **applicabile**.

All'indicatore "Incidenza degli accantonamenti" viene associato un punteggio che varia su una scala da 1 a 10. Quando l'indicatore presenta un valore pari o inferiore alla corrispondente soglia minima di riferimento (**20%**), il punteggio assume valore 10; quando l'indicatore presenta un valore pari o superiore alla corrispondente soglia massima di riferimento (**100%**), il punteggio assume valore 1; quando l'indicatore presenta un valore compreso nell'intervallo tra la soglia minima e massima di riferimento, il punteggio è modulato<sup>12</sup> fra 1 e 10.



L'indicatore è **applicato** quando il relativo punteggio è non superiore a 5.

Qualora il margine operativo lordo sia non positivo, l'indicatore è **applicato** ed assume punteggio pari ad 1.

<sup>12</sup>Punteggio =  $10 - 9 \times \frac{(\text{indicatore} - \text{soglia minima})}{(\text{soglia massima} - \text{soglia minima})}$



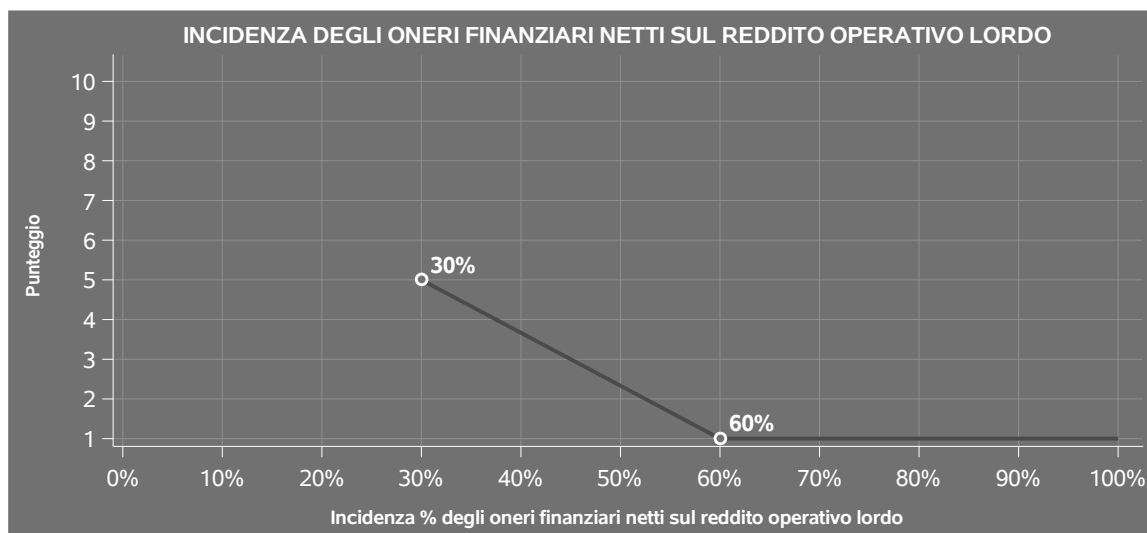
## INCIDENZA DEGLI ONERI FINANZIARI NETTI SUL REDDITO OPERATIVO LORDO

L'indicatore verifica la plausibilità dell'indebitamento finanziario dell'impresa, permettendo di evidenziare eventuali squilibri tra la gestione operativa (comprensiva di ammortamenti e canoni per beni mobili acquisiti in dipendenza di contratti di locazione finanziaria) e la gestione finanziaria.

L'indicatore è **calcolato** come rapporto percentuale tra gli oneri finanziari netti e il reddito operativo lordo.

Qualora gli oneri finanziari netti siano non positivi, l'indicatore non è **applicabile**.


All'indicatore "Incidenza degli oneri finanziari netti sul reddito operativo lordo" viene associato un punteggio che varia su una scala da 1 a 5. Quando l'indicatore presenta un valore pari o superiore alla corrispondente soglia massima di riferimento (**60%**) il punteggio assume valore 1; quando l'indicatore presenta un valore superiore alla soglia minima (**30%**) e inferiore alla soglia massima di riferimento, il punteggio è modulato<sup>13</sup> fra 1 e 5.



Qualora il reddito operativo lordo sia non positivo l'indicatore è **applicato** e assume punteggio pari ad 1.

In assenza di anomalia, l'indicatore non è applicato e il relativo punteggio di affidabilità non è calcolato.

<sup>13</sup>Punteggio = 5 - 4 x [(indicatore - soglia minima)/(soglia massima - soglia minima)]





## ATTIVITÀ NON INERENTI

Gli indicatori di questa tipologia individuano situazioni in cui il contribuente svolge in prevalenza attività economiche non rientranti nell'ambito di applicazione dell'ISA di riferimento.

Di seguito sono riportate le attività non inerenti.

### **TIPOLOGIA DI VENDITA: PROVVIGIONI PER INTERMEDIAZIONE DI VENDITA IN CONTO TERZI E/O CONTO DEPOSITO > 50% DEI RICAVI**

Qualora il contribuente abbia indicato di derivare più del 50% dei ricavi da "Provvigioni per intermediazione di vendita in conto terzi e/o conto deposito", l'indicatore è **applicato** e il punteggio è pari a 1.

### **TIPOLOGIA DELL'OFFERTA - SERVIZI ALLA CLIENTELA: NOLEGGIO > 50% DEI RICAVI**

Qualora il contribuente abbia indicato di derivare più del 50% dei ricavi da "Noleggio", l'indicatore è **applicato** e il punteggio è pari a 1.



## SUB ALLEGATI

### SUB ALLEGATO 80.A - ASSEGNAZIONE AI MOB


In fase di applicazione, per l'assegnazione dei contribuenti ai MoB viene utilizzata una combinazione di due tecniche statistiche di tipo multivariato (analisi fattoriali e modelli di mistura finita) che utilizza le seguenti variabili:

<b>Analisi fattoriale</b>	<b>Nome variabile</b>	<b>Descrizione variabile</b>
<b>Funzione logistica</b>	TIPVEN_TERR_NORETE_P	Vendita sul territorio senza agenti o altri addetti alla vendita
	TIPVEN_TERR_RETE_P	Vendita sul territorio con agenti o altri addetti alla vendita
	TIPVEN_CARRY_BANCO_P	Vendita in sede al banco e/o a libero servizio (cash & carry)
<b>Funzione informativa</b>	MERCE_INFORMATICA_P	Tipologia dell'offerta - Prodotti informatici
	MERCE_ELET_ATTR_UFF_P	Tipologia dell'offerta - Prodotti elettronici e attrezzature per ufficio
	MERCE_MOB_UFF_NEG_P	Tipologia dell'offerta – Mobili per ufficio e negozi: Arredo (scrivanie, armadietti, cassettiere, ecc.), scaffalature e schedari
<b>Gestione rete commerciale</b>	INCID_CONDIZ_PROVIG_VEND_P	Incidenza delle provvigioni di vendita sul totale delle spese per lavoro dipendente e delle provvigioni
	INCID_CONDIZ_ADD_VEN_DIP_P	Incidenza del numero di addetti alla vendita sul territorio dipendenti sul totale degli addetti
	INCID_CONDIZ_ADD_AGE_NODIP_P	Incidenza del numero di agenti/rappresentanti sul territorio non dipendenti sul totale degli addetti e agenti



Sulla base di tali variabili, il contribuente viene assegnato ad uno o più MoB attraverso l'attribuzione di una probabilità di appartenenza, come descritto nell'**Allegato 88**.


Le matrici ed i vettori per il calcolo delle probabilità di appartenenza ai MoB sono riportati nell'**Allegato 90**.




### SUB ALLEGATO 80.B - FUNZIONE "RICAVI PER ADDETTO"

Di seguito viene riportato l'elenco delle variabili e dei coefficienti della funzione di regressione "Ricavi per addetto", con la spiegazione dei coefficienti.

	VARIABILI		COEFFICIENTE	INTERPRETAZIONE DEL COEFFICIENTE STIMATO
<b>INPUT PRODUTTIVI</b>	Costi produttivi	(*)	0,828756916336365	Un aumento dell'1% della variabile determina un aumento dello 0,83% del Ricavo stimato
	Valore dei beni strumentali	(*)	0,027255340575337	Un aumento dell'1% della variabile determina un aumento dello 0,03% del Ricavo stimato
	Ammortamenti per beni mobili strumentali + Canoni relativi a beni mobili acquisiti in dipendenza di contratti di locazione finanziaria	(*)	0,026908384110262	Un aumento dell'1% della variabile determina un aumento dello 0,03% del Ricavo stimato
<b>VARIABILI STRUTTURALI</b>	Quota dei Collaboratori familiari e dei Soci, escluso il primo, e/o associati		0,161381284944219	Un aumento dell'1% della variabile determina un aumento dello 0,16% del Ricavo stimato
	Quota giornate apprendisti		-0,029780330971634	Un apprendista presenta una produttività inferiore del 2,98% in termini di Ricavo stimato



	VARIABILI	COEFFICIENTE	INTERPRETAZIONE DEL COEFFICIENTE STIMATO
<b>MODELLI DI BUSINESS (MoB)</b>	Probabilità di appartenenza al MoB 3 — Imprese all'ingrosso che effettuano prevalentemente vendita sul territorio senza ricorrere a una rete commerciale, per lo più di prodotti informatici	0,015896782180336	L'appartenenza al MoB determina un aumento dell'1,59% del Ricavo stimato
	Probabilità di appartenenza al MoB 4 — Imprese all'ingrosso che effettuano prevalentemente vendita sul territorio utilizzando per lo più una rete commerciale di agenti e/o la propria forza vendita con assortimento diversificato	0,013672792402676	L'appartenenza al MoB determina un aumento dell'1,37% del Ricavo stimato
<b>MISURE DI CICLO DI SETTORE</b>	Probabilità di appartenenza al MoB 5 — Imprese all'ingrosso che effettuano prevalentemente vendita in sede al banco e/o a libero servizio (cash & carry) con assortimento diversificato	-0,014961910825709	L'appartenenza al MoB determina una diminuzione dell'1,50% del Ricavo stimato
	Andamento della media dei ricavi per codice ATECO	0,06843342323447	Una diminuzione dell'1% della variabile di ciclo economico determina una flessione dello 0,07% del Ricavo stimato
	Andamento della media dei ricavi del settore, distinto per Territorialità del commercio a livello provinciale	0,088977254458266	Una diminuzione dell'1% della variabile di ciclo economico determina una flessione dello 0,09% del Ricavo stimato



	VARIABILI		COEFFICIENTE	INTERPRETAZIONE DEL COEFFICIENTE STIMATO
<b>ECONOMIE DI SCALA E/O SOSTITUZIONE</b>	Tasso di occupazione a livello regionale		0,002999571141688	Una diminuzione di un punto della variabile determina una flessione dello 0,30% del Ricavo stimato
	Addetti	(***)	-0,097302205712696	Un aumento dell'1% della variabile determina una diminuzione dello 0,10% del Ricavo stimato
	(Costi produttivi) x (Valore dei beni strumentali)	(****)	-0,000227287257776	Un aumento dell'1% della variabile determina una diminuzione dello 0,0002% del Ricavo stimato
<b>INTERCETTA</b>	Valore dell'intercetta del modello di stima		0,756443945910728	
<b>Coefficiente di rivalutazione</b>			1,013514455662231	
<b>Coefficiente individuale</b>	Vedasi Allegato 89			

(\*) Le variabili contabili (XC) sono utilizzate in stima come  $LN[1+XC/(N^{\circ}addetti \times 1.000)]$  o  $LN[1+MIN\{XC/(N^{\circ}addetti \times 1.000), \text{ quota valore in migliaia pro capite}\}]$

(\*\*) Le variabili numeriche (XN) sono utilizzate in stima come  $LN[1+XN/(N^{\circ}addetti)]$  o  $LN[1+MIN\{XN/(N^{\circ}addetti), \text{ quota valore pro capite}\}]$

(\*\*\*) La variabile relativa al numero degli addetti è utilizzata in stima come  $LN(1+N^{\circ}addetti)$

(\*\*\*\*) Ciascuna variabile (XS) del prodotto è utilizzata in stima come  $LN(1+XS)$

Le variabili dipendenti sono utilizzate in stima come  $LN[1+YC/(N^{\circ}addetti \times 1.000)]$ , dove: YC è uguale a Ricavi oppure Compensi oppure Valore aggiunto.

Le misure di ciclo settoriale relative al periodo di imposta di applicazione saranno pubblicate con apposito Decreto ai sensi dell'art. 9-bis comma 2 del DL 50 del 24 aprile 2017 convertito nella Legge n. 96 del 21 giugno 2017.




### SUB ALLEGATO 80.C - FUNZIONE "VALORE AGGIUNTO PER ADDETTO"

Di seguito viene riportato l'elenco delle variabili e dei coefficienti della funzione di regressione "Valore aggiunto per addetto", con la spiegazione dei coefficienti.

INPUT PRODUTTIVI	VARIABILI	COEFFICIENTE	INTERPRETAZIONE DEL COEFFICIENTE STIMATO
	Costo del venduto e per la produzione di servizi	(*) 0,256852959734368	Un aumento dell'1% della variabile determina un aumento dello 0,26% del VA stimato
	Spese per lavoro dipendente al netto dei compensi corrisposti ai soci per l'attività di amministratore	(*) 0,253514106094716	Un aumento dell'1% della variabile determina un aumento dello 0,25% del VA stimato
	Valore dei beni strumentali	(*) 0,07896462320404	Un aumento dell'1% della variabile determina un aumento dello 0,08% del VA stimato
	Canoni relativi a beni immobili	(*) -0,024971727207039	Un aumento dell'1% della variabile determina una diminuzione dello 0,02% del VA stimato
	Ammortamenti per beni mobili strumentali	(*) 0,09327402828604	Un aumento dell'1% della variabile determina un aumento dello 0,09% del VA stimato




	VARIABILI		COEFFICIENTE	INTERPRETAZIONE DEL COEFFICIENTE STIMATO
	Costo per servizi al netto dei compensi corrisposti ai soci per l'attività di amministratore (società ed enti soggetti all'Ires) + Canoni per beni mobili acquisiti in dipendenza di contratti di locazione non finanziaria e di noleggio	(*)	0,080389773010813	Un aumento dell'1% della variabile determina un aumento dello 0,08% del VA stimato
	Quota dei Collaboratori familiari e dei Soci, escluso il primo, e/o associati		0,305894654561075	Un aumento dell'1% della variabile determina un aumento dello 0,31% del VA stimato
<b>VARIABILI STRUTTURALI</b>	Quota giornate apprendisti		-0,11014976355681	Un apprendista presenta una produttività inferiore dell'11,01% in termini di VA stimato
	Tipologia di vendita: Provvigioni per intermediazione di vendita in conto terzi e/o conto deposito / 100		0,588635807479715	Un aumento dell'1% della variabile determina un aumento dello 0,59% del VA stimato
	Tipologia dell'offerta – Servizi alla clientela: Assistenza tecnica / 100		0,351048889205566	Un aumento dell'1% della variabile determina un aumento dello 0,35% del VA stimato
	Tipologia dell'offerta – Servizi alla clientela: Noleggio / 100		0,251330957920934	Un aumento dell'1% della variabile determina un aumento dello 0,25% del VA stimato
	Tipologia dell'offerta – Servizi alla clientela: Consulenza informatica e formazione / 100		0,446498408890196	Un aumento dell'1% della variabile determina un aumento dello 0,45% del VA stimato





	VARIABILI		COEFFICIENTE	INTERPRETAZIONE DEL COEFFICIENTE STIMATO
<b>MODELLI DI BUSINESS (MoB)</b>	Probabilità di appartenenza al MoB 3 — Imprese all'ingrosso che effettuano prevalentemente vendita sul territorio senza ricorrere a una rete commerciale, per lo più di prodotti informatici		0,042241522925562	L'appartenenza al MoB determina un aumento del 4,22% del VA stimato
	Probabilità di appartenenza al MoB 5 — Imprese all'ingrosso che effettuano prevalentemente vendita in sede al banco e/o a libero servizio (cash & carry) con assortimento diversificato		-0,058603147072431	L'appartenenza al MoB determina una diminuzione del 5,86% del VA stimato
<b>MISURE DI CICLO DI SETTORE</b>	Andamento della media dei ricavi del settore, distinto per Territorialità del commercio a livello provinciale		0,223360127309865	Una diminuzione dell'1% della variabile di ciclo economico determina una flessione dello 0,22% del VA stimato
	Andamento della media dei ricavi per codice ATECO		0,367404512250928	Una diminuzione dell'1% della variabile di ciclo economico determina una flessione dello 0,37% del VA stimato
	Tasso di occupazione a livello regionale		0,007137521369502	Una diminuzione di un punto della variabile determina una flessione dello 0,71% del VA stimato
<b>ECONOMIE DI SCALA E/O SOSTITUZIONE</b>	(Costo del venduto e per la produzione di servizi) x (Spese per lavoro dipendente al netto dei compensi corrisposti ai soci per l'attività di amministratore)	(***)	-0,002676327613447	Un aumento dell'1% della variabile determina una diminuzione dello 0,003% del VA stimato



VARIABILI	COEFFICIENTE	INTERPRETAZIONE DEL COEFFICIENTE STIMATO
<b>INTERCETTA</b>	0,515252402346337	
<b>Coefficiente di rivalutazione</b>	1,048254215181873	
<b>Coefficiente individuale</b>		

(\*) Le variabili contabili (XC) sono utilizzate in stima come  $LN[1+XC/(N^{\circ}addetti \times 1.000)]$  o  $LN[1+MIN\{XC/(N^{\circ}addetti \times 1.000), quota\ valore\ in\ migliaia\ pro\ capite\}]$


(\*\*) Le variabili numeriche (XN) sono utilizzate in stima come  $LN[1+XN/(N^{\circ}addetti)]$  o  $LN[1+MIN\{XN/(N^{\circ}addetti), quota\ valore\ pro\ capite\}]$

(\*\*\*) La variabile relativa al numero degli addetti è utilizzata in stima come  $LN(1+N^{\circ}addetti)$

(\*\*\*\*) Ciascuna variabile (XS) del prodotto è utilizzata in stima come  $LN(1+XS)$

Le variabili dipendenti sono utilizzate in stima come  $LN[1+YC/(N^{\circ}addetti \times 1.000)]$ , dove: YC è uguale a Ricavi oppure Compensi oppure Valore aggiunto.

Le misure di ciclo settoriale relative al periodo di imposta di applicazione saranno pubblicate con apposito Decreto ai sensi dell'art. 9-bis comma 2 del DL 50 del 24 aprile 2017 convertito nella Legge n. 96 del 21 giugno 2017.



---

**SUB ALLEGATO 80.D - FORMULE DELLE VARIABILI E DEGLI INDICATORI**

---

Di seguito sono riportate le formule delle variabili e degli indicatori economico-contabili utilizzati nell'ISA CM41U:

**Addetti <sup>14</sup> (ditte individuali)** = Titolare + Numero dipendenti + Numero collaboratori coordinati e continuativi che prestano attività prevalentemente nell'impresa + Numero collaboratori dell'impresa familiare e coniuge dell'azienda coniugale + Numero familiari diversi che prestano attività nell'impresa + Numero associati in partecipazione.

**Addetti (società)** = Numero dipendenti + Numero collaboratori coordinati e continuativi che prestano attività prevalentemente nell'impresa + Numero familiari diversi che prestano attività nell'impresa + Numero associati in partecipazione + Numero soci amministratori + Numero soci non amministratori + Numero amministratori non soci.

**Ammortamenti per beni mobili strumentali, al netto dei beni di costo unitario non superiore a 516,46 euro** = Ammortamenti per beni mobili strumentali - Spese per l'acquisto di beni strumentali mobili di costo unitario non superiore a 516,46 euro.

**Andamento della media dei ricavi del settore, distinto per Territorialità del commercio**

Tale indicatore è differenziato per gruppo della Territorialità del commercio <sup>15</sup> a livello provinciale.

La variabile è la media, per tutte le unità locali compilate, dei singoli indicatori territoriali.

Un'unità locale è compilata se il comune dell'unità locale è compilato.

Se non risulta compilata alcuna unità locale occorre far riferimento al comune del domicilio fiscale qualora presente.

**Costi produttivi** = Costo del venduto e per la produzione di servizi + Costo per servizi - Compensi corrisposti ai soci per l'attività di amministratore (società ed enti soggetti all'IRES) + Canoni per beni mobili acquisiti in dipendenza di contratti di locazione non finanziaria e di noleggio + Spese per lavoro dipendente e per altre prestazioni diverse da lavoro dipendente afferenti l'attività dell'impresa - Compensi corrisposti ai soci per l'attività di amministratore (società di persone).


**Costi residuali di gestione** = Oneri diversi di gestione ed altre componenti negative - Perdite su crediti - Utili spettanti agli associati in partecipazione con apporti di solo lavoro - Maggiorazioni fiscali - Componenti negativi derivanti da trasferimenti di azienda o di rami di azienda - Minusvalenze derivanti da operazioni di riconversione produttiva, ristrutturazione o ridimensionamento produttivo, espropri o nazionalizzazioni di beni, alienazione di beni non strumentali all'attività produttiva - Quote di accantonamento annuale al TFR per forme pensionistiche complementari e somme erogate agli iscritti ai fondi di previdenza del personale dipendente - Oneri per imposte e tasse.

---

<sup>14</sup>Il titolare è pari a uno. Il numero collaboratori dell'impresa familiare e coniuge dell'azienda coniugale, il numero familiari diversi che prestano attività nell'impresa, il numero associati in partecipazione, il numero soci amministratori e il numero soci non amministratori sono pari alla relativa percentuale di lavoro prestato diviso 100. Il numero collaboratori coordinati e continuativi che prestano attività prevalentemente nell'impresa, il numero amministratori non soci e il titolare sono rideterminati in base alla durata dell'attività pari al numero di mesi di attività nel corso del periodo di imposta diviso 12.

Il numero addetti non può essere inferiore a ("Numero di mesi di attività nel corso del periodo di imposta" diviso 12).

<sup>15</sup>I criteri e le conclusioni dello studio sono riportati nell'apposito Decreto Ministeriale.



**Costi totali** = Costi produttivi + Oneri diversi di gestione ed altre componenti negative - Perdite su crediti - Utili spettanti agli associati in partecipazione con apporti di solo lavoro - Maggiorazioni fiscali - Componenti negativi derivanti da trasferimenti di azienda o di rami di azienda - Minusvalenze derivanti da operazioni di riconversione produttiva, ristrutturazione o ridimensionamento produttivo, espropri o nazionalizzazioni di beni, alienazione di beni non strumentali all'attività produttiva - Quote di accantonamento annuale al TFR per forme pensionistiche complementari e somme erogate agli iscritti ai fondi di previdenza del personale dipendente - Oneri per imposte e tasse.

**Costo del venduto e per la produzione di servizi** <sup>16</sup>= [Esistenze iniziali relative a merci, prodotti finiti, materie prime e sussidiarie, semilavorati e ai servizi non di durata ultrannuale + Costi per l'acquisto di materie prime, sussidiarie, semilavorati e merci e per la produzione di servizi - Beni distrutti o sottratti relativi a materie prime, sussidiarie, semilavorati, merci e prodotti finiti] - Rimanenze finali relative a merci, prodotti finiti, materie prime e sussidiarie, semilavorati e ai servizi non di durata ultrannuale.

**Decumulo delle scorte** <sup>17</sup>= [(Esistenze iniziali relative a merci, prodotti finiti, materie prime e sussidiarie, semilavorati e ai servizi non di durata ultrannuale - Rimanenze finali relative a merci, prodotti finiti, materie prime e sussidiarie, semilavorati e ai servizi non di durata ultrannuale)]/[(Costi per l'acquisto di materie prime, sussidiarie, semilavorati e merci e per la produzione di servizi relativi al periodo di imposta precedente (per gli ISA con trattamento ad aggio è neutralizzata la componente ad aggio o ricavo fisso) + Costi per l'acquisto di materie prime, sussidiarie, semilavorati e merci e per la produzione di servizi relativi a due periodi di imposta precedenti (per gli ISA con trattamento ad aggio è neutralizzata la componente ad aggio o ricavo fisso))/2].

**Durata delle scorte** = [(Esistenze iniziali relative a merci, prodotti finiti, materie prime e sussidiarie, semilavorati e ai servizi non di durata ultrannuale + Rimanenze finali relative a merci, prodotti finiti, materie prime e sussidiarie, semilavorati e ai servizi non di durata ultrannuale)/2]×365/(Costo del venduto e per la produzione di servizi).

**Incidenza del numero di addetti alla vendita sul territorio dipendenti sul totale degli addetti** <sup>18</sup> = Se la Tipologia di vendita: Vendita sul territorio indiretta (tramite agenti e/o rappresentanti, ecc.) è maggiore di Tipologia di vendita: [Vendita in sede al banco + Vendita in sede a libero servizio (cash & carry) + Vendita sul territorio svolta direttamente dall'imprenditore (senza agenti e/o rappresentanti, ecc.) + Vendita sul territorio tramite telefono, fax, on line, ecc. + Provvigioni per intermediazione di vendita in conto terzi e/o conto deposito] e se il Numero Addetti è diverso da zero, allora la variabile è uguale al rapporto tra [Articolazione della struttura di vendita sul territorio: Altri addetti all'attività di vendita sul territorio (dipendenti) moltiplicato per 100 e diviso per 312] e il Numero Addetti; altrimenti assume valore pari a zero.

**Incidenza del numero di agenti/rappresentanti sul territorio non dipendenti sul totale degli addetti e agenti** <sup>19</sup> = Se la Tipologia di vendita: Vendita sul territorio indiretta (tramite agenti e/o rappresentanti, ecc.) è maggiore di Tipologia di vendita: [Vendita in sede al banco + Vendita in sede a libero servizio (cash & carry) + Vendita sul territorio svolta

<sup>16</sup>Ad esclusione dell'utilizzo nell'ambito dell'indicatore elementare di anomalia relativo al "costo del venduto e per la produzione di servizi", se la variabile è minore di zero, viene posta uguale a zero.

<sup>17</sup>Quando il denominatore dell'indicatore "Decumulo delle scorte" è nullo, l'indicatore non è applicato.

<sup>18</sup>La variabile è arrotondata alla seconda cifra decimale.

<sup>19</sup>La variabile è arrotondata alla seconda cifra decimale.



direttamente dall'imprenditore (senza agenti e/o rappresentanti, ecc.) + Vendita sul territorio tramite telefono, fax, on line, ecc. + Provvigioni per intermediazione di vendita in conto terzi e/o conto deposito] e se la somma del Numero Addetti e Articolazione della struttura di vendita sul territorio: Agenti e/o rappresentanti (non dipendenti) (Numero) è diversa da zero, allora la variabile è uguale al rapporto tra Articolazione della struttura di vendita sul territorio: Agenti e/o rappresentanti (non dipendenti) (Numero) moltiplicato per 100 e [Numero Addetti + Articolazione della struttura di vendita sul territorio: Agenti e/o rappresentanti (non dipendenti) (Numero)]; altrimenti assume valore pari a zero.

**Incidenza delle provvigioni di vendita sul totale delle spese per lavoro dipendente e delle provvigioni** <sup>20</sup> = Se la Tipologia di vendita: Vendita sul territorio indiretta (tramite agenti e/o rappresentanti, ecc.) è maggiore di Tipologia di vendita: [Vendita in sede al banco + Vendita in sede a libero servizio (cash & carry) + Vendita sul territorio svolta direttamente dall'imprenditore (senza agenti e/o rappresentanti, ecc.) + Vendita sul territorio tramite telefono, fax, on line, ecc. + Provvigioni per intermediazione di vendita in conto terzi e/o conto deposito] e se la somma di Spese per lavoro dipendente e per altre prestazioni diverse da lavoro dipendente afferenti l'attività dell'impresa e Articolazione della struttura di vendita sul territorio: Agenti e/o rappresentanti (non dipendenti) (Ammontare complessivo delle provvigioni di vendita) è maggiore di zero, allora la variabile è uguale al rapporto tra Articolazione della struttura di vendita sul territorio: Agenti e/o rappresentanti (non dipendenti) (Ammontare complessivo delle provvigioni di vendita) moltiplicato per 100 e [Spese per lavoro dipendente e per altre prestazioni diverse da lavoro dipendente afferenti l'attività dell'impresa + Articolazione della struttura di vendita sul territorio: Agenti e/o rappresentanti (non dipendenti) (Ammontare complessivo delle provvigioni di vendita)]; altrimenti assume valore pari a zero.

**Margine operativo lordo** = Valore aggiunto - (Spese per lavoro dipendente e per altre prestazioni diverse da lavoro dipendente afferenti l'attività dell'impresa - Spese per prestazioni rese da professionisti esterni - Compensi corrisposti ai soci per l'attività di amministratore (società di persone)).

**Numero dipendenti** = (Numero delle giornate retribuite - Numero delle giornate di sospensione, C.I.G. e simili del personale dipendente) diviso 312.

**Oneri finanziari netti** = Interessi e altri oneri finanziari - Risultato della gestione finanziaria.

**Quota dei Collaboratori familiari e dei Soci, escluso il primo, e/o associati** = [Numero collaboratori dell'impresa familiare e coniuge dell'azienda coniugale + Numero familiari diversi che prestano attività nell'impresa + Numero associati in partecipazione + (Numero soci amministratori + Numero soci non amministratori) escluso il primo socio<sup>21</sup>]/(Addetti).

**Quota giornate apprendisti** = (Numero giornate retribuite Apprendisti)/(Addetti x 312).

**Reddito** = Risultato ordinario + Altri proventi considerati ricavi di cui alla lettera f) dell'art. 85, comma 1, del TUIR + Altri proventi e componenti positivi - Oneri diversi di gestione ed altre componenti negative di cui componenti negativi derivanti da trasferimenti di azienda o di rami di azienda - Oneri diversi di gestione ed altre componenti negative di cui

<sup>20</sup>La variabile è arrotondata alla seconda cifra decimale.

<sup>21</sup>Il primo socio è rideterminato in base alla durata dell'attività pari al numero di mesi dell'attività nel corso del periodo d'imposta diviso 12. La somma del numero soci non può essere inferiore a ("Numero di mesi di attività nel corso del periodo d'imposta" diviso 12).



minusvalenze derivanti da operazioni di riconversione produttiva, ristrutturazione o ridimensionamento produttivo, espropri o nazionalizzazioni di beni, alienazione di beni non strumentali all'attività produttiva.

**Reddito operativo** = Margine operativo lordo - Ammortamenti - Accantonamenti.

**Reddito operativo lordo** = Reddito operativo + Ammortamenti + Canoni per beni mobili acquisiti in dipendenza di contratti di locazione finanziaria, ad esclusione dei canoni di leasing fiscalmente deducibili oltre il periodo di durata del contratto.

**Ricavi** = Ricavi di cui ai commi 1 (Lett. a) e b)) e 2 dell'art. 85 del TUIR + (Altri proventi considerati ricavi - Altri proventi considerati ricavi di cui alla lettera f) dell'art. 85, comma 1, del TUIR) + Rimanenze finali relative ad opere, forniture e servizi di durata ultrannuale - Esistenze iniziali relative ad opere, forniture e servizi di durata ultrannuale + Ulteriori componenti positivi per migliorare il profilo di affidabilità.

**Risultato ordinario** = Reddito operativo + Risultato della gestione finanziaria - Interessi e altri oneri finanziari + Incrementi di immobilizzazioni per lavori interni.

#### Tasso di occupazione a livello regionale

La variabile è la media, per tutte le unità locali compilate, dei singoli indicatori regionali.

Un'unità locale è compilata se il comune dell'unità locale è compilato.

Se non risulta compilata alcuna unità locale occorre far riferimento al comune del domicilio fiscale qualora presente.


**Tipologia dell'offerta - Prodotti elettronici e attrezzature per ufficio** = Tipologia dell'offerta - Prodotti elettronici e attrezzature per ufficio: [Prodotti elettronici (macchine da scrivere meccaniche, elettriche, elettroniche, ecc.; macchine contabili; calcolatrici; registratori di cassa; fotocopiatrici; fotoriproduttori; fax, ecc.) + Attrezzature per segreterie (rilegatrici, plastificatori, distruggi documenti, etichettatrici, materiale schedografico, classificatori ecc.) + Apparecchiature audio, video, telematiche, telefoniche; strumenti tecnici (di misura, per topografia o geodesia)].

**Tipologia dell'offerta - Prodotti informatici** = Tipologia dell'offerta - Prodotti informatici: [Hardware + Programmi gestionali e trasmissioni dati + Altro software diverso dal rigo precedente].

**Valore aggiunto** = Ricavi - [(Costo del venduto e per la produzione di servizi) + (Costo per servizi - Compensi corrisposti ai soci per l'attività di amministratore (società ed enti soggetti all'IRES)) + Costo per il godimento di beni di terzi (canoni di locazione finanziaria e non finanziaria, di noleggio, ecc.) + Spese per prestazioni rese da professionisti esterni + (Oneri diversi di gestione ed altre componenti negative - Utili spettanti agli associati in partecipazione con apporti di solo lavoro - Maggiorazioni fiscali - Componenti negativi derivanti da trasferimenti di azienda o di rami di azienda - Minusvalenze derivanti da operazioni di riconversione produttiva, ristrutturazione o ridimensionamento produttivo, espropri o nazionalizzazioni di beni, alienazione di beni non strumentali all'attività produttiva)].

**Valore dei beni strumentali** = La variabile è rideterminata in base alla durata dell'attività pari al numero di mesi di attività nel corso del periodo di imposta diviso 12.


**Valore dei beni strumentali mobili in proprietà, al netto dei beni di costo unitario non superiore a 516,46 euro** = Valore dei beni strumentali - Valore relativo a beni acquisiti in dipendenza di contratti di locazione finanziaria - Spese per l'acquisto di beni strumentali mobili di costo unitario non superiore a 516,46 euro.



**Vendita in sede al banco e/o a libero servizio (cash & carry)** = Tipologia di vendita: [Vendita in sede al banco + Vendita in sede a libero servizio (cash & carry)].

**Vendita sul territorio con agenti o altri addetti alla vendita** = Se la Tipologia di vendita: Vendita sul territorio indiretta (tramite agenti e/o rappresentanti, ecc.) è maggiore di Tipologia di vendita: [Vendita in sede al banco + Vendita in sede a libero servizio (cash & carry) + Vendita sul territorio svolta direttamente dall'imprenditore (senza agenti e/o rappresentanti, ecc.) + Vendita sul territorio tramite telefono, fax, on line, ecc. + Provvigioni per intermediazione di vendita in conto terzi e/o conto deposito] allora è uguale a Tipologia di vendita: Vendita sul territorio indiretta (tramite agenti e/o rappresentanti, ecc.); altrimenti assume valore pari a zero.

**Vendita sul territorio senza agenti o altri addetti alla vendita** = Se la Tipologia di vendita: Vendita sul territorio indiretta (tramite agenti e/o rappresentanti, ecc.) è maggiore di Tipologia di vendita: [Vendita in sede al banco + Vendita in sede a libero servizio (cash & carry) + Vendita sul territorio svolta direttamente dall'imprenditore (senza agenti e/o rappresentanti, ecc.) + Vendita sul territorio tramite telefono, fax, on line, ecc. + Provvigioni per intermediazione di vendita in conto terzi e/o conto deposito] allora è uguale a Tipologia di vendita: [Vendita sul territorio svolta direttamente dall'imprenditore (senza agenti e/o rappresentanti, ecc.) + Vendita sul territorio tramite telefono, fax, on line, ecc.]; altrimenti è uguale a Tipologia di vendita: [Vendita sul territorio svolta direttamente dall'imprenditore (senza agenti e/o rappresentanti, ecc.) + Vendita sul territorio indiretta (tramite agenti e/o rappresentanti, ecc.) + Vendita sul territorio tramite telefono, fax, on line, ecc.].





# ALLEGATO 81


---

NOTA TECNICA E METODOLOGICA

INDICE SINTETICO DI AFFIDABILITÀ  
FISCALE

CM46U

COMMERCIO ALL'INGROSSO DI ARTICOLI PER  
FOTOGRAFIA, CINEMATOGRAFIA, OTTICA E STRUMENTI  
SCIENTIFICI





---

## APPLICAZIONE DELL'ISA

---

L'indice sintetico di affidabilità fiscale (ISA) esprime un giudizio di sintesi sull'affidabilità dei comportamenti fiscali del soggetto.

L'ISA è calcolato come media aritmetica di un insieme d'indicatori elementari e rappresenta il posizionamento del contribuente rispetto a tali indicatori attribuendo al soggetto un valore di sintesi, in scala da 1 a 10, dei singoli indicatori elementari: più basso sarà il valore dell'indice, minore sarà l'affidabilità fiscale del soggetto, più alto sarà il valore, più alta sarà l'attendibilità fiscale del soggetto.


I contribuenti interessati possono indicare ulteriori componenti positivi non risultanti dalle scritture contabili, che concorrono al calcolo degli indicatori elementari, per migliorare il proprio profilo di affidabilità fiscale.

Le attività economiche (ATECO 2007) oggetto dell'indice sintetico di affidabilità fiscale CM46U sono di seguito riportate:

- 46.43.30 - Commercio all'ingrosso di articoli per fotografia, cinematografia e ottica
- 46.69.91 - Commercio all'ingrosso di strumenti e attrezzature di misurazione per uso scientifico

I criteri generali seguiti per la costruzione dell'indice sintetico di affidabilità fiscale CM46U sono riportati nell'**Allegato 88**.

Di seguito sono rappresentate le modalità di calcolo dell'indice sintetico di affidabilità fiscale CM46U per l'applicazione al singolo contribuente dal periodo di imposta 2022.



---

## MODELLI DI BUSINESS


---

Ai fini della definizione degli indicatori elementari, i contribuenti interessati all'applicazione dell'ISA CM46U sono classificati in gruppi omogenei che presentano al loro interno caratteristiche il più possibile simili in termini di modalità di operare sul mercato in base al "Modello di Business" (MoB) adottato.

I modelli di business rappresentano la struttura della catena del valore alla base del processo di produzione del bene o del servizio e sono espressione delle differenze fondamentali che derivano dalle diverse articolazioni organizzative con cui tale processo viene effettuato o da specifiche competenze.

Per l'ISA CM46U i MoB individuati sono i seguenti (la numerosità indicata è riferita alle imprese della base dati di costruzione, p.i. 2020):

- **MoB 1 - Imprese all'ingrosso che effettuano per lo più vendita sul territorio utilizzando una rete commerciale di agenti e/o la propria forza vendita con assortimento diversificato** (Numerosità: 146). Tali imprese talvolta effettuano vendita sul territorio senza ricorrere a una rete commerciale e vendita in sede al banco e/o a libero servizio (cash&carry). Questo modello di business presenta un'ampia gamma dell'offerta commerciale. L'assortimento è composto da svariati prodotti appartenenti, in genere, alle seguenti categorie: montature per occhiali, occhiali da sole e occhiali premontati; lenti per occhiali; accessori per occhiali (astucci, catenelle, prodotti per la pulizia e la manutenzione, ecc.); lenti a contatto; liquidi per lenti a contatto; macchine fotografiche; accessori per macchine fotografiche (batterie, cavalletti, obiettivi e altri accessori tecnici, borse e custodie, ecc.); materiale fotografico e/o informatico di consumo (supporti ottici e magnetici per l'archiviazione dati, schede memoria e usb, cartucce e toner per stampanti, ecc.); strumenti e attrezzature di misurazione per uso scientifico e strumenti meteorologici (es. bilance per uso scientifico, anemometri, dinamometri, barometri, termometri, pluviometri, igrometri, stazioni barometriche, ecc.); apparecchi e strumenti per qualsiasi tipo di analisi (es. per ambito chimico, medico, ecc.) diversi da quelli indicati in precedenza;
- **MoB 2 - Imprese all'ingrosso che effettuano prevalentemente vendita sul territorio senza ricorrere a una rete commerciale di articoli per ottica** (Numerosità: 123). La gamma di prodotti offerti è rappresentata in genere da: montature per occhiali, occhiali da sole e occhiali premontati; lenti per occhiali, accessori per occhiali (astucci, catenelle, prodotti per la pulizia e la manutenzione, ecc.); lenti a contatto; liquidi per lenti a contatto;
- **MoB 3 - Imprese all'ingrosso che effettuano prevalentemente vendita sul territorio senza ricorrere a una rete commerciale con assortimento diversificato** (Numerosità: 81). Questo modello di business presenta un'ampia gamma dell'offerta commerciale. L'assortimento è composto da svariati prodotti, appartenenti, in genere, alle seguenti categorie: materiale



fotografico e/o informatico di consumo (supporti ottici e magnetici per l'archiviazione dati, schede memoria e usb, cartucce e toner per stampanti, ecc.); macchine fotografiche; accessori per macchine fotografiche (batterie, cavalletti, obiettivi e altri accessori tecnici, borse e custodie, ecc.); strumentazione per cinematografia (apparecchi per la registrazione e riproduzione del suono, per il controllo tecnico, apparecchi d'illuminazione, ecc.); prodotti di elettronica di consumo e/o informatici (cornici digitali, stampanti, scanner e altre periferiche, ecc.) oppure altri prodotti in abbinamento a qualcuno dei prodotti precedentemente elencati;

- **MoB 4 - Imprese all'ingrosso che effettuano prevalentemente vendita sul territorio senza ricorrere a una rete commerciale per lo più di strumenti e attrezzature di misurazione per uso scientifico** (Numerosità: 154). La gamma di prodotti offerti è rappresentata in genere da: strumenti e attrezzature di misurazione per uso scientifico e strumenti meteorologici (es. bilance per uso scientifico, anemometri, dinamometri, barometri, termometri, pluviometri, igrometri, stazioni barometriche, ecc.); apparecchi oftalmici; binocoli, cannocchiali, telescopi, microscopi; apparecchi e strumenti per qualsiasi tipo di analisi (es. per ambito chimico, medico, ecc.) diversi da quelli indicati in precedenza.

Per la descrizione degli elementi che permettono l'assegnazione del contribuente ai MoB si rimanda al **Sub Allegato 81.A**.



---

## INDICATORI ELEMENTARI

---

Gli indicatori elementari utilizzati ai fini del calcolo dell'indice sintetico di affidabilità fiscale per l'ISA CM46U sono differenziati **in due gruppi**:

1. **Indicatori elementari di affidabilità.** Tali indicatori individuano l'attendibilità di relazioni e rapporti tra grandezze di natura contabile e strutturale, tipici del settore e/o del modello organizzativo di riferimento, all'interno di specifici intervalli di valori su una scala da 1 a 10.

A questo gruppo appartengono gli indicatori elementari:


- Ricavi per addetto;
- Valore aggiunto per addetto;
- Reddito per addetto;
- Durata e decumulo delle scorte.

2. **Indicatori elementari di anomalia.** Tali indicatori segnalano la presenza di profili contabili e/o gestionali atipici rispetto al settore e/o al modello organizzativo di riferimento o evidenziano incongruenze riconducibili ad ingiustificati disallineamenti tra le informazioni dichiarate nei modelli di rilevazione dei dati per l'applicazione degli ISA, ovvero tra queste e le informazioni presenti nei modelli dichiarativi e/o in altre banche dati, con riferimento a diverse annualità d'imposta. Gli indicatori partecipano al calcolo dell'indice sintetico di affidabilità fiscale soltanto quando l'anomalia è presente; trattandosi di indicatori riferibili unicamente ad anomalie, il relativo punteggio di affidabilità fiscale viene misurato o con una scala da 1 a 5 o con il valore 1 che evidenzia la presenza di una grave anomalia.

A questo gruppo appartengono gli indicatori elementari suddivisi nelle successive sezioni:

**Gestione caratteristica:**

- Costo del venduto e per la produzione di servizi negativo o nullo;
- Corrispondenza delle esistenze di prodotti finiti, materie prime e merci con le relative rimanenze;
- Corrispondenza delle esistenze di opere e servizi di durata ultrannuale con le relative rimanenze;
- Copertura delle spese per dipendente;
- Analisi dell'apporto di lavoro delle figure non dipendenti;
- Assenza del numero di associati in partecipazione in presenza dei relativi utili;
- Incidenza dei costi residuali di gestione;



- Margine operativo lordo negativo.

**Gestione dei beni strumentali:**

- Incidenza degli ammortamenti;
- Incidenza dei costi per beni mobili acquisiti in dipendenza di contratti per locazione finanziaria.

**Redditività:**

- Reddito operativo negativo;
- Risultato ordinario negativo.


**Gestione extra-caratteristica:**

- Incidenza degli accantonamenti;
- Incidenza degli oneri finanziari netti sul reddito operativo lordo.

**Attività non inerenti:**

- Tipologia di vendita: Provvigioni per intermediazione di vendita in conto terzi e/o conto deposito > 50% dei ricavi;
- Tipologia dell'offerta - Prodotti venduti: Strumenti e attrezzature di misurazione per uso non scientifico > 50% dei ricavi;
- Tipologia dell'offerta - Servizi offerti: Montaggio e riparazioni occhiali e/o colorazioni di lenti per occhiali > 50% dei ricavi;
- Tipologia dell'offerta - Servizi offerti: Noleggio di attrezzature fotografiche ed equipaggiamento per studi fotografici > 50% dei ricavi;
- Tipologia dell'offerta - Servizi offerti: Corsi di fotografia > 50% dei ricavi.

Le formule delle variabili e degli indicatori sono riportate nel **Sub Allegato 81.D**.



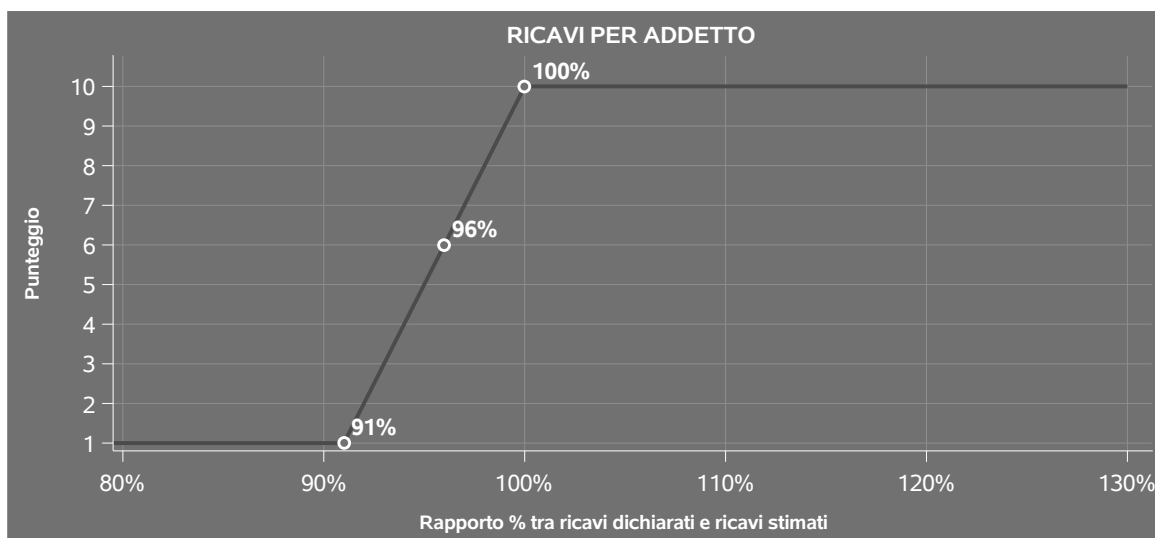
## INDICATORI ELEMENTARI DI AFFIDABILITÀ

### RICAVI PER ADDETTO

L'indicatore misura l'affidabilità dell'ammontare di ricavi che un'impresa consegue attraverso il processo produttivo con riferimento al contributo di ciascun addetto.

L'indicatore è calcolato come rapporto tra i ricavi dichiarati per addetto e i ricavi per addetto stimati.

A tale indicatore viene associato un punteggio che varia su una scala da 1 a 10. Quando i ricavi dichiarati sono maggiori o uguali rispetto a quelli stimati, ovvero il rapporto tra i ricavi dichiarati e i ricavi stimati presenta un valore pari o superiore ad 1, il punteggio assume valore 10; quando il citato rapporto presenta un valore pari o inferiore alla corrispondente soglia minima di riferimento<sup>1</sup>, il punteggio assume valore 1; quando tale rapporto presenta un valore compreso nell'intervallo tra la soglia minima e massima di riferimento, il punteggio è modulato<sup>2</sup> fra 1 e 10. Nel seguente grafico, per semplicità di rappresentazione, i valori sono rappresentati in forma percentuale approssimata all'intero.




I ricavi stimati sono determinati sulla base di una funzione di regressione dei "Ricavi per addetto" i cui coefficienti e la relativa interpretazione sono riportati nel **Sub Allegato 81.B**.

La stima dei "Ricavi per addetto" è personalizzata per singolo contribuente sulla base di uno specifico "coefficiente individuale", che misura le differenze nella produttività delle imprese (ad

<sup>1</sup>La soglia minima di riferimento è pari a  $\exp(-0,08995)$ , ovvero l'esponenziale dell'errore standard (sigma), con segno negativo, dei residui della funzione di stima dei ricavi per addetto.

<sup>2</sup>Punteggio =  $1+9x\{[\text{indicatore} - \exp(-\text{sigma})]/[1 - \exp(-\text{sigma})]\}$



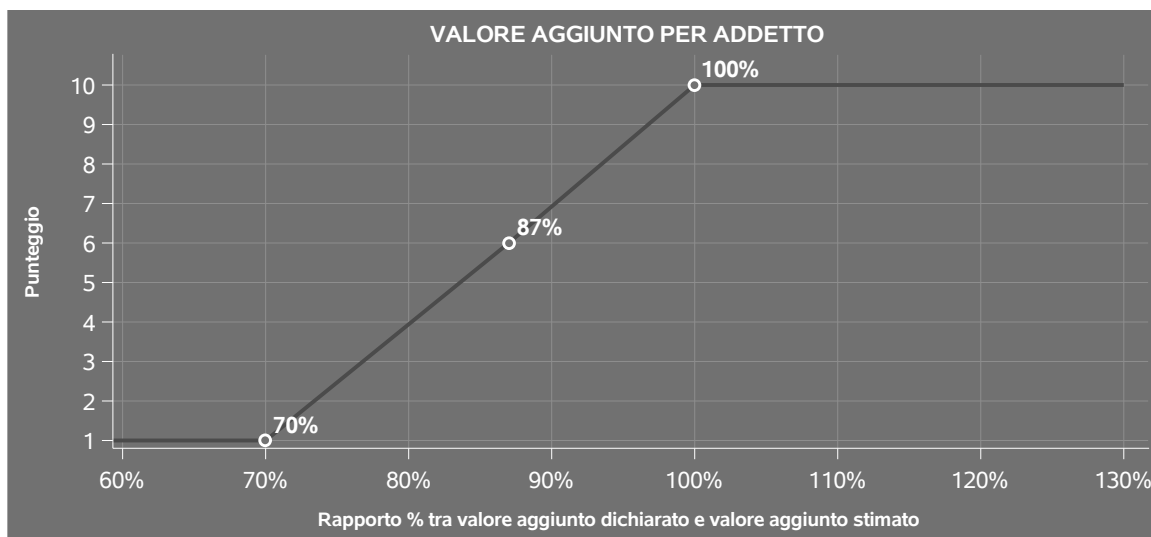
esempio, dovute a diverse abilità manageriali, potere di mercato, ecc.) e che risulta calcolato sulla base dei dati delle otto annualità di imposta precedenti relativi al medesimo contribuente. I criteri per la determinazione del coefficiente individuale sono riportati nell'**Allegato 89**.

## VALORE AGGIUNTO PER ADDETTO

L'indicatore misura l'affidabilità del valore aggiunto creato con riferimento al contributo di ciascun addetto.

L'indicatore è calcolato come rapporto tra il valore aggiunto dichiarato per addetto e il valore aggiunto per addetto stimato.

A tale indicatore viene associato un punteggio che varia su una scala da 1 a 10. Quando il valore aggiunto dichiarato è maggiore o uguale rispetto a quello stimato, ovvero il rapporto tra il valore aggiunto dichiarato e il valore aggiunto stimato presenta un valore pari o superiore ad 1, il punteggio assume valore 10; quando il citato rapporto presenta un valore pari o inferiore alla corrispondente soglia minima di riferimento<sup>3</sup>, il punteggio assume valore 1; quando tale rapporto presenta un valore compreso nell'intervallo tra la soglia minima e massima di riferimento, il punteggio è modulato<sup>4</sup> fra 1 e 10. Nel seguente grafico, per semplicità di rappresentazione, i valori sono rappresentati in forma percentuale approssimata all'intero.



Il valore aggiunto stimato è determinato sulla base di una funzione di regressione del "Valore aggiunto per addetto" i cui coefficienti e la relativa interpretazione sono riportati nel **Sub Allegato 81.C**.

<sup>3</sup>La soglia minima di riferimento è pari a  $\exp(-0,35734)$ , ovvero l'esponenziale dell'errore standard (sigma), con segno negativo, dei residui della funzione di stima del valore aggiunto per addetto.

<sup>4</sup>Punteggio =  $1+9x\{[\text{indicatore} - \exp(-\text{sigma})]/[1 - \exp(-\text{sigma})]\}$



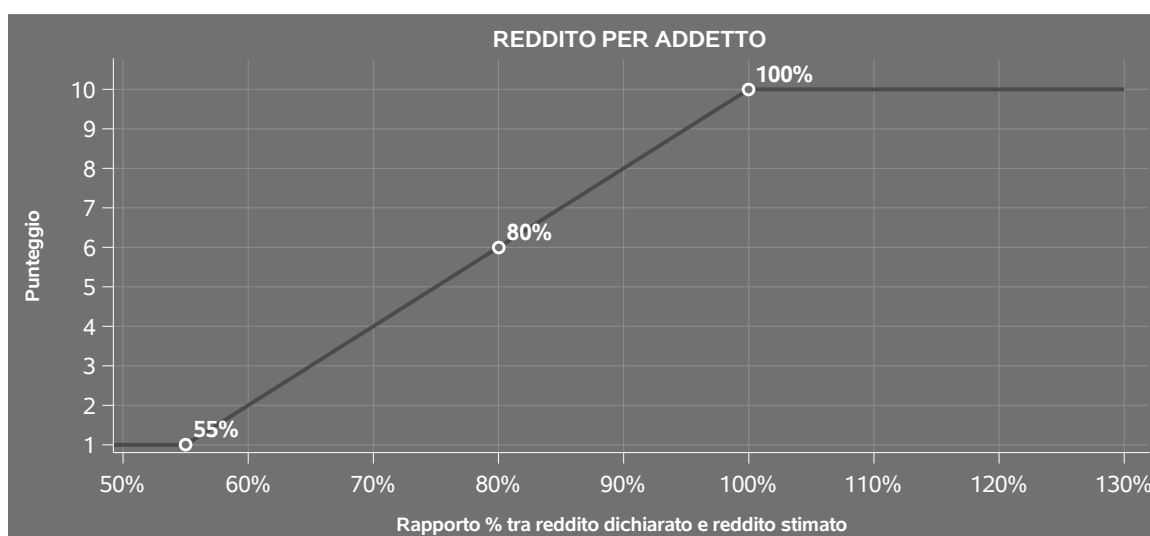
La stima del "Valore aggiunto per addetto" è personalizzata per singolo contribuente sulla base di uno specifico "coefficiente individuale", che misura le differenze nella produttività delle imprese (ad esempio, dovute a diverse abilità manageriali, potere di mercato, ecc.) e che risulta calcolato sulla base dei dati delle otto annualità di imposta precedenti relativi al medesimo contribuente. I criteri per la determinazione del coefficiente individuale sono riportati nell'**Allegato 89**.

## REDDITO PER ADDETTO

L'indicatore misura l'affidabilità del reddito che un soggetto economico realizza in un determinato periodo di tempo con riferimento al contributo di ciascun addetto.

L'indicatore è calcolato come rapporto tra il reddito dichiarato per addetto e il reddito per addetto stimato.

A tale indicatore viene associato un punteggio che varia su una scala da 1 a 10. Quando il reddito dichiarato è maggiore o uguale rispetto a quello stimato ovvero il rapporto tra reddito dichiarato e reddito stimato presenta un valore pari o superiore ad 1, il punteggio assume valore 10; quando il citato rapporto presenta un valore pari o inferiore alla corrispondente soglia minima di riferimento<sup>5</sup> o il reddito dichiarato è negativo, il punteggio assume valore 1; quando tale rapporto presenta un valore compreso nell'intervallo tra la soglia minima e massima di riferimento, il punteggio è modulato<sup>6</sup> fra 1 e 10. Nel seguente grafico, per semplicità di rappresentazione, i valori sono rappresentati in forma percentuale approssimata all'intero.



<sup>5</sup>La soglia minima di riferimento è pari a  $\exp(-0,59114)$ , ovvero l'esponenziale della deviazione standard ( $\sigma$ ), con segno negativo, del logaritmo del rapporto tra reddito per addetto dichiarato e reddito per addetto dichiarato più la differenza tra valore aggiunto per addetto stimato e dichiarato.

<sup>6</sup>Punteggio =  $1+9x\{[\text{indicatore} - \exp(-\sigma)]/[1 - \exp(-\sigma)]\}$





Il reddito stimato è pari alla somma del reddito dichiarato e dell'eventuale maggior valore aggiunto stimato.

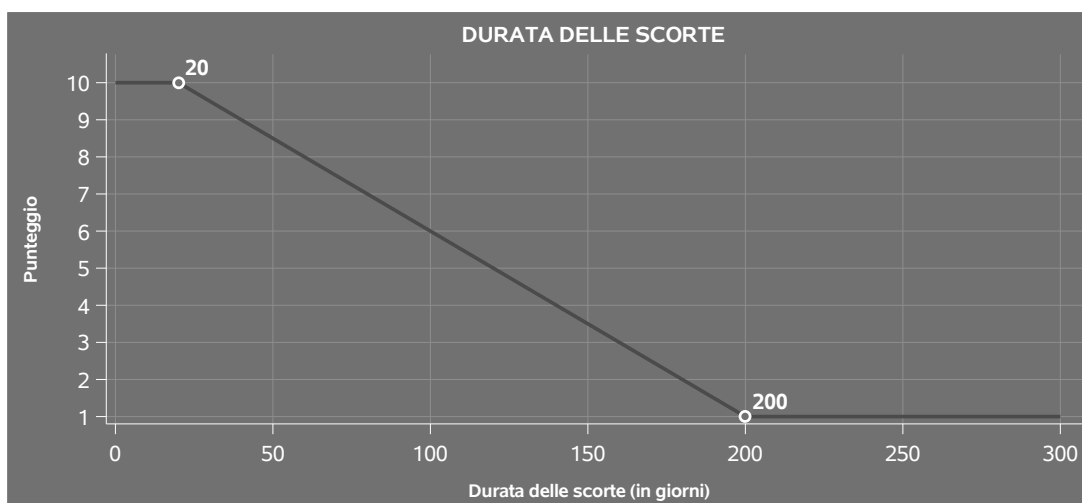
## DURATA E DECUMULO DELLE SCORTE

L'indicatore "Durata e decumulo delle scorte" è un indicatore composito costituito dalla media semplice dei punteggi dei due indicatori elementari "Durata delle scorte" e "Decumulo delle scorte".

### ● DURATA DELLE SCORTE

L'indicatore misura i giorni di permanenza media delle scorte in magazzino.


A tale indicatore viene associato un punteggio che varia su una scala da 1 a 10. Quando la "Durata delle scorte" presenta un valore pari o inferiore alla soglia minima di riferimento, il punteggio assume valore 10; quando la durata delle scorte presenta un valore pari o superiore alla corrispondente soglia massima di riferimento, il punteggio assume valore 1; quando la durata delle scorte presenta un valore compreso nell'intervallo tra la soglia minima e massima di riferimento, il punteggio è modulato<sup>7</sup> fra 1 e 10.



I dati riportati nel grafico sono riferiti al MoB 4.

Le soglie di riferimento (esprese in numero di giorni) sono differenziate per "Modello di Business" come di seguito riportato:

<sup>7</sup>Punteggio =  $10 - 9 \times \frac{(\text{indicatore} - \text{soglia minima})}{(\text{soglia massima} - \text{soglia minima})}$



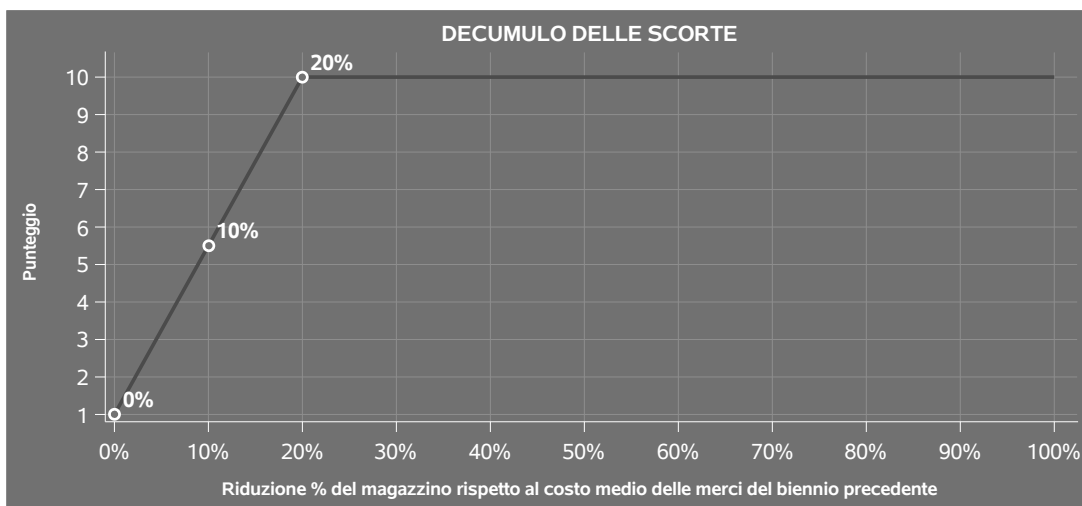
	Modalità di distribuzione	Soglia minima	Soglia massima
<b>MoB 1</b>	Tutti i soggetti	37,00	298,00
<b>MoB 2</b>	Tutti i soggetti	34,00	296,00
<b>MoB 3</b>	Tutti i soggetti	27,00	238,00
<b>MoB 4</b>	Tutti i soggetti	20,00	200,00

Per ogni singolo soggetto, i valori soglia sono ottenuti come media, ponderata con le relative probabilità di appartenenza, dei valori di riferimento individuati per gruppo omogeneo.


● **DECUMULO DELLE SCORTE**

L'indicatore di "Decumulo delle scorte" fornisce una misura dello smobilizzo delle giacenze di magazzino nel corso dell'anno.

A tale indicatore viene associato un punteggio che varia su una scala da 1 a 10. Quando il "Decumulo delle scorte" presenta un valore pari o inferiore alla soglia minima di riferimento, pari a **zero**, il punteggio assume valore 1; quando il "Decumulo delle scorte" presenta un valore pari o superiore alla corrispondente soglia massima di riferimento (**0,20**), il punteggio assume valore 10; quando il "Decumulo delle scorte" presenta un valore compreso nell'intervallo tra la soglia minima e massima di riferimento, il punteggio è modulato<sup>8</sup> fra 1 e 10. Nel seguente grafico, per semplicità di rappresentazione, i valori sono rappresentati in forma percentuale.




<sup>8</sup>Punteggio = 1 + 9x(indicatore/0,20)



L'indicatore di "Decumulo delle scorte" è **applicato** quando il suo punteggio è superiore al punteggio dell'indicatore "Durata delle scorte".

In caso di inapplicabilità dell'indicatore "Decumulo delle scorte", il punteggio dell'indicatore composito "Durata e decumulo delle scorte" sarà pari a quello del solo indicatore "Durata delle scorte".



---

## INDICATORI ELEMENTARI DI ANOMALIA

---

### GESTIONE CARATTERISTICA

#### **COSTO DEL VENDUTO E PER LA PRODUZIONE DI SERVIZI NEGATIVO O NULLO**

L'indicatore evidenzia situazioni di anomalia relative al costo del venduto e per la produzione di servizi.

Nel caso in cui tale costo sia negativo o nullo, l'indicatore è **applicato** e il relativo punteggio assume valore 1.

#### **CORRISPONDENZA DELLE ESISTENZE DI PRODOTTI FINITI, MATERIE PRIME E MERCI CON LE RELATIVE RIMANENZE**

L'indicatore monitora la corrispondenza tra il valore delle "Esistenze iniziali relative a merci, prodotti finiti, materie prime e sussidiarie, semilavorati e ai servizi non di durata ultrannuale", comprensive di quelle relative a prodotti soggetti ad aggio o ricavo fisso, e le relative rimanenze finali dichiarate per il periodo di imposta precedente.

Nel caso in cui la differenza, in valore assoluto, tra i due importi sia superiore a 100 euro più il 5% delle rimanenze finali dell'anno precedente, l'indicatore è **applicato** e il relativo punteggio assume valore 1.


L'indicatore è **applicabile** solo se per il periodo di imposta precedente il contribuente ha applicato gli indici sintetici di affidabilità fiscale per una attività di impresa.

#### **CORRISPONDENZA DELLE ESISTENZE DI OPERE E SERVIZI DI DURATA ULTRANNUALE CON LE RELATIVE RIMANENZE**

L'indicatore monitora la corrispondenza tra il valore delle "Esistenze iniziali relative ad opere, forniture e servizi di durata ultrannuale" e le relative rimanenze finali dichiarate per il periodo di imposta precedente.

Nel caso in cui la differenza, in valore assoluto, tra i due importi sia superiore a 100 euro più il 5% delle rimanenze finali dell'anno precedente, l'indicatore è **applicato** e il relativo punteggio assume valore 1.

L'indicatore è **applicabile** solo se per il periodo di imposta precedente il contribuente ha applicato gli indici sintetici di affidabilità fiscale per una attività di impresa.



## COPERTURA DELLE SPESE PER DIPENDENTE

L'indicatore verifica che l'impresa generi un valore aggiunto per addetto coerente con le spese per dipendente.

L'indicatore è **calcolato** come rapporto tra le spese per dipendente e il valore aggiunto per addetto<sup>9</sup>. Le spese per dipendente sono calcolate come rapporto tra le "Spese per lavoro dipendente e per altre prestazioni diverse da lavoro dipendente afferenti l'attività dell'impresa", al netto delle "Spese per prestazioni rese da professionisti esterni", delle "Spese per collaboratori coordinati e continuativi" e delle "Spese per compensi corrisposti ai soci per l'attività di amministratore (società di persone)", e il numero dipendenti.

Nel caso in cui il rapporto tra le spese per dipendente e il valore aggiunto per addetto assuma valori superiori all'unità l'indicatore è **applicato** e il relativo punteggio assume valore 1.

## ANALISI DELL'APPORTO DI LAVORO DELLE FIGURE NON DIPENDENTI

L'indicatore monitora la corretta compilazione dell'apporto di lavoro delle figure non dipendenti.


A tal fine, per ciascuna figura di addetto non dipendente (collaboratori familiari, familiari diversi, associati in partecipazione, soci amministratori, soci non amministratori) e a seconda della natura giuridica dell'impresa di appartenenza, è stato definito un valore percentuale minimo di apporto di lavoro per addetto, differenziato per numero di addetti per figura di addetto non dipendente (si veda la tabella seguente).

Tale valore rappresenta la soglia minima di riferimento dell'apporto di lavoro delle figure non dipendenti.

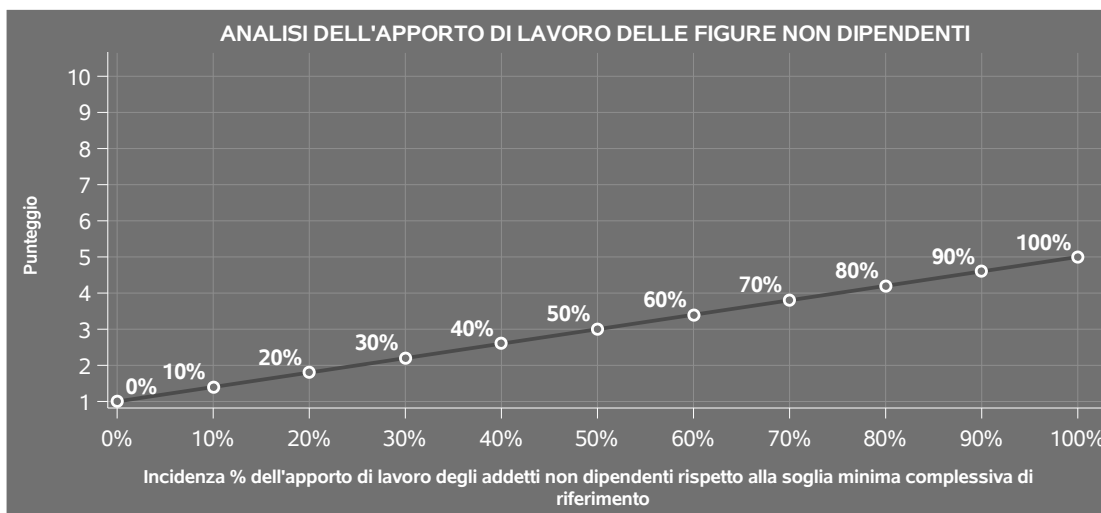
### Soglia minima percentuale di apporto di lavoro per addetto delle figure non dipendenti

NATURA GIURIDICA	Numero addetti per figura	COLLABORATORI FAMILIARI	FAMILIARI DIVERSI	ASSOCIATI IN PARTECIPAZIONE	SOCI AMMINISTRATORI	SOCI NON AMMINISTRATORI
Persone fisiche	1	50	30	10		
	2	50	30	8		
	3	50	30	5		
	4	50	30	3		
	5	50	30	2		
	>5	50	30	1		
Società di persone	1		30	10	100	20
	2		30	8	75	15
	3		30	5	67	13
	4		30	3	63	13
	5		30	2	60	8
	>5		30	1	50	4
Società di capitali e enti non commerciali	1		30	10	50	10
	2		30	8	38	8
	3		30	5	33	5
	4		30	3	31	3
	5		30	2	28	2
	>5		30	1	16	1

<sup>9</sup>Quando il denominatore dell'indicatore "Copertura delle spese per dipendente" è non positivo, l'indicatore **non è applicato**.



Nel caso in cui la percentuale complessiva di apporto di lavoro degli addetti non dipendenti dichiarata sia inferiore alla soglia minima complessiva di riferimento, l'indicatore è **applicato** e il relativo punteggio<sup>10</sup> assume un valore compreso tra 1 e 5, come da grafico successivo.



## ASSENZA DEL NUMERO DI ASSOCIATI IN PARTECIPAZIONE IN PRESENZA DEI RELATIVI UTILI

L'indicatore evidenzia situazioni di anomalia nei casi di mancata dichiarazione dell'apporto di lavoro degli "Associati in partecipazione" in presenza degli "Utili spettanti agli associati in partecipazione con apporti di solo lavoro".

Nel caso in cui si verifichi tale anomalia, l'indicatore è **applicato** e il relativo punteggio assume valore 1.

## INCIDENZA DEI COSTI RESIDUALI DI GESTIONE

L'indicatore verifica che le voci di costo relative agli oneri diversi di gestione e alle altre componenti negative costituiscano una plausibile componente residuale di costo.

L'indicatore è **calcolato** come rapporto percentuale tra i costi residuali di gestione e i costi totali.

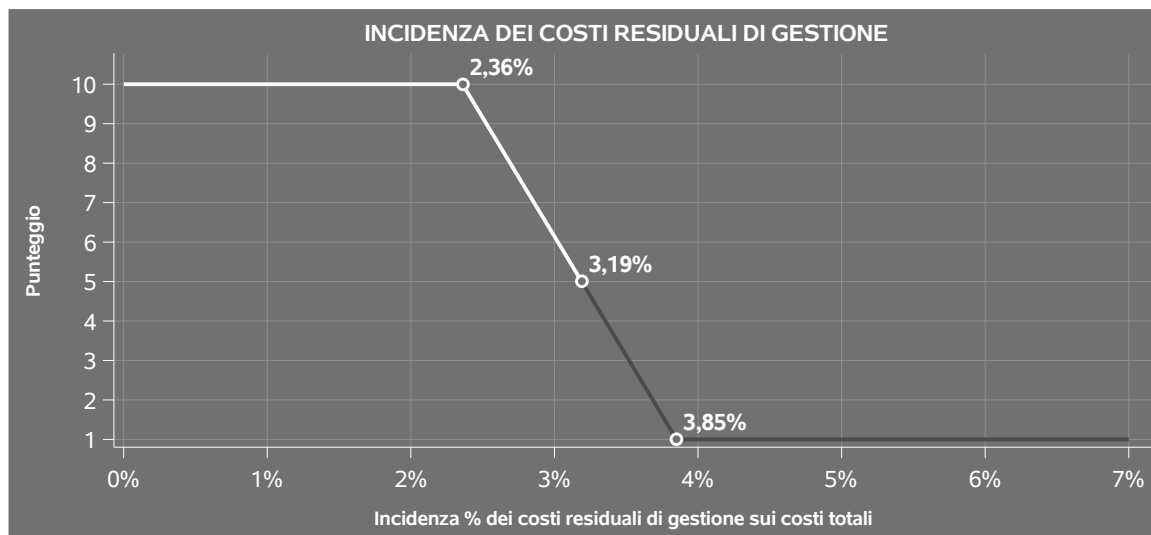
Qualora i costi totali siano uguali a zero, l'indicatore non è **applicabile**.

All'indicatore "Incidenza dei costi residuali di gestione" viene associato un punteggio che varia su una scala da 1 a 10. Quando l'indicatore presenta un valore pari o inferiore alla corrispondente soglia minima di riferimento, il punteggio assume valore 10; quando l'indicatore presenta un valore pari o superiore alla corrispondente soglia massima di riferimento, il punteggio assume valore 1; quando

<sup>10</sup>Punteggio =  $1+4 \times (\text{apporto di lavoro degli addetti non dipendenti} / \text{soglia minima complessiva di riferimento})$



l'indicatore presenta un valore compreso nell'intervallo tra la soglia minima e massima di riferimento, il punteggio è modulato<sup>11</sup> fra 1 e 10.



L'indicatore è **applicato** quando il relativo punteggio è non superiore a 5.

## MARGINE OPERATIVO LORDO NEGATIVO

L'indicatore evidenzia situazioni di anomalia relative al margine operativo lordo.

Nel caso in cui detto margine sia negativo e il valore aggiunto sia positivo, l'indicatore è **applicato** e il relativo punteggio assume valore 1.

## GESTIONE DEI BENI STRUMENTALI


### INCIDENZA DEGLI AMMORTAMENTI

L'indicatore verifica la coerenza tra ammortamenti per beni mobili strumentali e relativo valore.

L'indicatore è **calcolato** come rapporto percentuale tra gli ammortamenti per beni mobili strumentali, al netto dei beni di costo unitario non superiore a 516,46 euro e il valore dei beni strumentali mobili in proprietà, al netto dei beni di costo unitario non superiore a 516,46 euro, parametrato alla quota di mesi di attività nel corso del periodo di imposta (numero di mesi di attività nel corso del periodo di imposta / 12).

Nel caso in cui il valore dell'indicatore sia superiore al valore della soglia massima di riferimento

<sup>11</sup>Punteggio =  $10 - 9 \times \frac{[(\text{indicatore} - \text{soglia minima}) / (\text{soglia massima} - \text{soglia minima})]}$



(25%), l'indicatore è **applicato** e il relativo punteggio assume valore 1.

Qualora l'importo degli ammortamenti per beni mobili strumentali, al netto dei beni di costo unitario non superiore a 516,46 euro, sia positivo e il valore dei beni strumentali mobili in proprietà, al netto dei beni di costo unitario non superiore a 516,46 euro, sia pari a zero, l'indicatore è **applicato** e il relativo punteggio assume valore 1.

## **INCIDENZA DEI COSTI PER BENI MOBILI ACQUISITI IN DIPENDENZA DI CONTRATTI PER LOCAZIONE FINANZIARIA**

L'indicatore verifica la coerenza tra canoni di leasing e valore dei relativi beni strumentali acquisiti in leasing.

L'indicatore è **calcolato** come rapporto percentuale tra i "Canoni per beni mobili acquisiti in dipendenza di contratti di locazione finanziaria, ad esclusione dei canoni di leasing fiscalmente deducibili oltre il periodo di durata del contratto", e il "Valore dei beni strumentali mobili relativo a beni acquisiti in dipendenza di contratti di locazione finanziaria", parametrato alla quota di mesi di attività nel corso del periodo di imposta (numero di mesi di attività nel corso del periodo di imposta/12).

Nel caso in cui il valore dell'indicatore sia superiore al valore della soglia massima di riferimento (55%), l'indicatore è **applicato** e il relativo punteggio assume valore 1.

Qualora i "Canoni per beni mobili acquisiti in dipendenza di contratti di locazione finanziaria, ad esclusione dei canoni di leasing fiscalmente deducibili oltre il periodo di durata del contratto", siano positivi e il "Valore dei beni strumentali mobili relativo a beni acquisiti in dipendenza di contratti di locazione finanziaria" sia pari a zero, l'indicatore è **applicato** e il relativo punteggio assume valore 1.

## **REDDITIVITÀ**

### **REDDITO OPERATIVO NEGATIVO**


L'indicatore intercetta le situazioni in cui il reddito operativo è minore di zero.

Qualora si verifichi questa condizione e il margine operativo lordo sia positivo, l'indicatore è **applicato** e il relativo punteggio assume valore 1.

### **RISULTATO ORDINARIO NEGATIVO**

L'indicatore intercetta le situazioni in cui il risultato ordinario è minore di zero.

Qualora si verifichi questa condizione, l'indicatore è **applicato** e il relativo punteggio assume valore 1.





## GESTIONE EXTRA-CARATTERISTICA

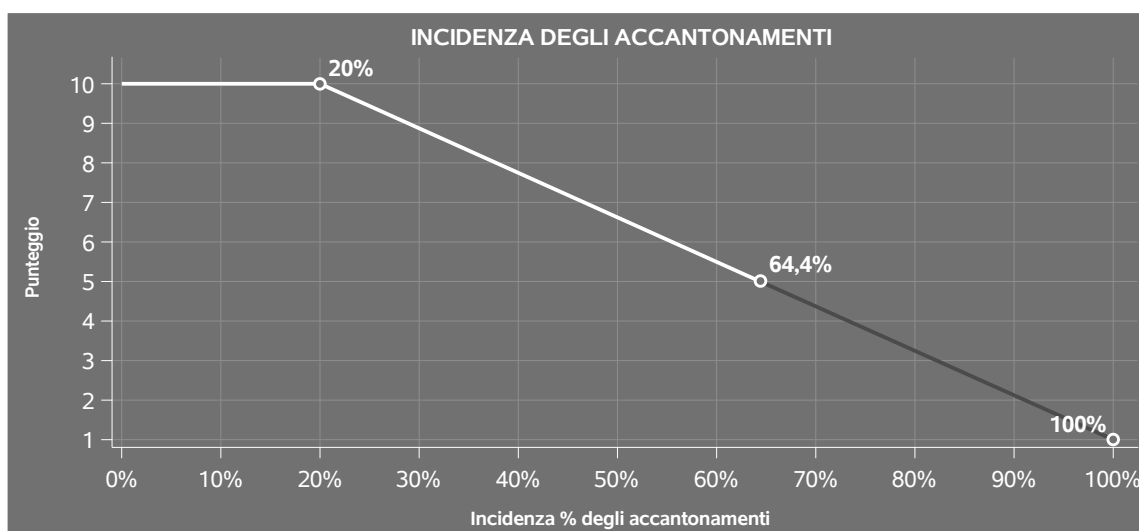
### INCIDENZA DEGLI ACCANTONAMENTI

L'indicatore verifica la plausibilità degli accantonamenti rispetto alla capacità dell'impresa di produrre reddito attraverso la propria gestione caratteristica.

L'indicatore è **calcolato** come rapporto percentuale tra gli "Accantonamenti" e il margine operativo lordo.

Qualora gli "Accantonamenti" siano uguali a zero, l'indicatore non è **applicabile**.

All'indicatore "Incidenza degli accantonamenti" viene associato un punteggio che varia su una scala da 1 a 10. Quando l'indicatore presenta un valore pari o inferiore alla corrispondente soglia minima di riferimento (**20%**), il punteggio assume valore 10; quando l'indicatore presenta un valore pari o superiore alla corrispondente soglia massima di riferimento (**100%**), il punteggio assume valore 1; quando l'indicatore presenta un valore compreso nell'intervallo tra la soglia minima e massima di riferimento, il punteggio è modulato<sup>12</sup> fra 1 e 10.



L'indicatore è **applicato** quando il relativo punteggio è non superiore a 5.

Qualora il margine operativo lordo sia non positivo, l'indicatore è **applicato** ed assume punteggio pari ad 1.

<sup>12</sup>Punteggio = 10 - 9 x [(indicatore - soglia minima)/(soglia massima - soglia minima)]



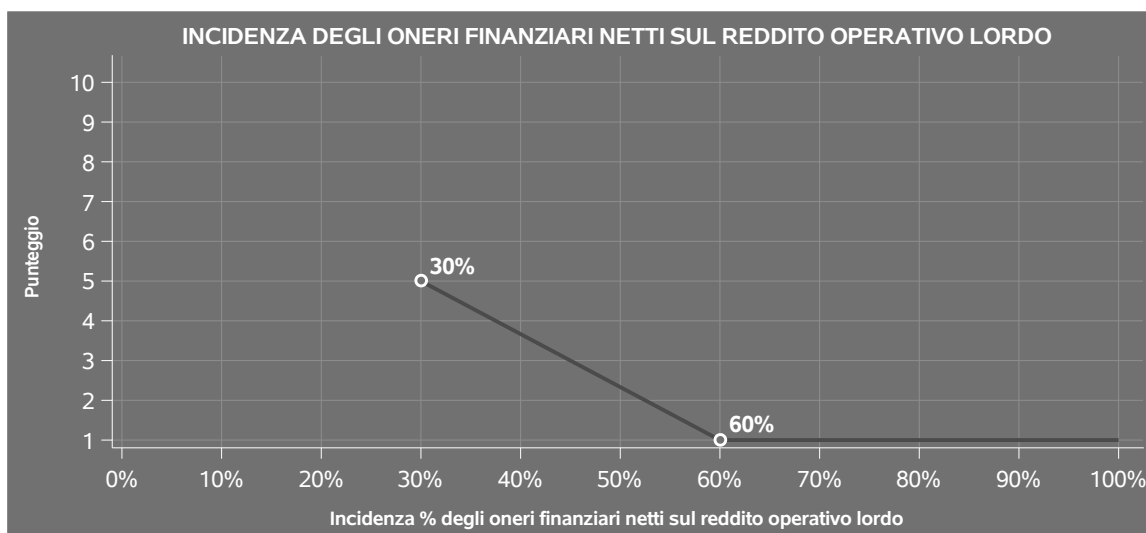
## INCIDENZA DEGLI ONERI FINANZIARI NETTI SUL REDDITO OPERATIVO LORDO

L'indicatore verifica la plausibilità dell'indebitamento finanziario dell'impresa, permettendo di evidenziare eventuali squilibri tra la gestione operativa (comprensiva di ammortamenti e canoni per beni mobili acquisiti in dipendenza di contratti di locazione finanziaria) e la gestione finanziaria.

L'indicatore è **calcolato** come rapporto percentuale tra gli oneri finanziari netti e il reddito operativo lordo.

Qualora gli oneri finanziari netti siano non positivi, l'indicatore non è **applicabile**.

All'indicatore "Incidenza degli oneri finanziari netti sul reddito operativo lordo" viene associato un punteggio che varia su una scala da 1 a 5. Quando l'indicatore presenta un valore pari o superiore alla corrispondente soglia massima di riferimento (**60%**) il punteggio assume valore 1; quando l'indicatore presenta un valore superiore alla soglia minima (**30%**) e inferiore alla soglia massima di riferimento, il punteggio è modulato<sup>13</sup> fra 1 e 5.



Qualora il reddito operativo lordo sia non positivo l'indicatore è **applicato** e assume punteggio pari ad 1.

In assenza di anomalia, l'indicatore non è applicato e il relativo punteggio di affidabilità non è calcolato.

## ATTIVITÀ NON INERENTI

Gli indicatori di questa tipologia individuano situazioni in cui il contribuente svolge in prevalenza

<sup>13</sup>Punteggio = 5 - 4 x [(indicatore - soglia minima)/(soglia massima - soglia minima)]



attività economiche non rientranti nell'ambito di applicazione dell'ISA di riferimento.

Di seguito sono riportate le attività non inerenti.

#### **TIPOLOGIA DI VENDITA: PROVVIGIONI PER INTERMEDIAZIONE DI VENDITA IN CONTO TERZI E/O CONTO DEPOSITO > 50% DEI RICAVI**

Qualora il contribuente abbia indicato di derivare più del 50% dei ricavi da "Provvigioni per intermediazione di vendita in conto terzi e/o conto deposito", l'indicatore è **applicato** e il punteggio è pari a 1.

#### **TIPOLOGIA DELL'OFFERTA - PRODOTTI VENDUTI: STRUMENTI E ATTREZZATURE DI MISURAZIONE PER USO NON SCIENTIFICO > 50% DEI RICAVI**

Qualora il contribuente abbia indicato di derivare più del 50% dei ricavi dalla vendita di "Strumenti e attrezzature di misurazione per uso non scientifico", l'indicatore è **applicato** e il punteggio è pari a 1.

#### **TIPOLOGIA DELL'OFFERTA - SERVIZI OFFERTI: MONTAGGIO E RIPARAZIONI OCCHIALI E/O COLORAZIONI DI LENTI PER OCCHIALI > 50% DEI RICAVI**


Qualora il contribuente abbia indicato di derivare più del 50% dei ricavi dall'offerta di servizi di "Montaggio e riparazioni occhiali e/o colorazioni di lenti per occhiali", l'indicatore è **applicato** e il punteggio è pari a 1.

#### **TIPOLOGIA DELL'OFFERTA - SERVIZI OFFERTI: NOLEGGIO DI ATTREZZATURE FOTOGRAFICHE ED EQUIPAGGIAMENTO PER STUDI FOTOGRAFICI > 50% DEI RICAVI**

Qualora il contribuente abbia indicato di derivare più del 50% dei ricavi dall'offerta di servizi di "Noleggio di attrezzature fotografiche ed equipaggiamento per studi fotografici", l'indicatore è **applicato** e il punteggio è pari a 1.

#### **TIPOLOGIA DELL'OFFERTA - SERVIZI OFFERTI: CORSI DI FOTOGRAFIA > 50% DEI RICAVI**

Qualora il contribuente abbia indicato di derivare più del 50% dei ricavi dall'offerta di servizi di "Corsi di fotografia", l'indicatore è **applicato** e il punteggio è pari a 1.



## SUB ALLEGATI

### SUB ALLEGATO 81.A - ASSEGNAZIONE AI MOB

In fase di applicazione, per l'assegnazione dei contribuenti ai MoB viene utilizzata una combinazione di due tecniche statistiche di tipo multivariato (analisi fattoriali e modelli di mistura finita) che utilizza le seguenti variabili:

Analisi fattoriale	Nome variabile	Descrizione variabile
Funzione logistica	TIPVEN_TERR_RETE_P	Vendita sul territorio con agenti o altri addetti alla vendita
	TIPVEN_TERR_NORETE_P	Vendita sul territorio senza agenti o altri addetti alla vendita
Funzione informativa	MERCE_OTTICA_P	Ottica
	MERCE_USO_SCIENT_P	Strumenti e attrezzature di misurazione per uso scientifico
Gestione rete commerciale	INCID_ADD_AGEN_NODIP_COND_P	Incidenza del numero di agenti/rappresentanti sul territorio non dipendenti sul totale degli addetti e agenti
	INCID_ADD_VEN_COND_P	Incidenza del numero di addetti alla vendita sul territorio dipendenti sul totale degli addetti

Sulla base di tali variabili, il contribuente viene assegnato ad uno o più MoB attraverso l'attribuzione di una probabilità di appartenenza, come descritto nell'**Allegato 88**.


Le matrici ed i vettori per il calcolo delle probabilità di appartenenza ai MoB sono riportati nell'**Allegato 90**.



### SUB ALLEGATO 81.B - FUNZIONE "RICAVI PER ADDETTO"

Di seguito viene riportato l'elenco delle variabili e dei coefficienti della funzione di regressione "Ricavi per addetto", con la spiegazione dei coefficienti.

	VARIABILI		COEFFICIENTE	INTERPRETAZIONE DEL COEFFICIENTE STIMATO
<b>INPUT PRODUTTIVI</b>	Ammortamenti per beni mobili strumentali + Canoni relativi a beni mobili acquisiti in dipendenza di contratti di locazione finanziaria	(*)	0,019896391661681	Un aumento dell'1% della variabile determina un aumento dello 0,02% del Ricavo stimato
	Costi produttivi	(*)	0,568886400412079	Un aumento dell'1% della variabile determina un aumento dello 0,57% del Ricavo stimato
	Valore dei beni strumentali	(*)	0,012060483936937	Un aumento dell'1% della variabile determina un aumento dello 0,01% del Ricavo stimato
<b>VARIABILI TERRITORIALI</b>	Quota dei Collaboratori familiari e dei Soci, escluso il primo, e/o associati		0,068773153100296	Un aumento dell'1% della variabile determina un aumento dello 0,07% del Ricavo stimato
	Territorialità del commercio a livello provinciale relativa ai gruppi 3 o 5 o 6		0,036671265439473	L'appartenenza ai gruppi territoriali considerati determina un aumento del 3,67% del Ricavo stimato
<b>MISURE DI CICLO DI SETTORE</b>	Tassi di interesse bancari (prestiti alle imprese) — Banca d'Italia		-0,0053884929643	Un aumento di un punto della variabile determina una flessione dello 0,54% del Ricavo stimato



	VARIABILI		COEFFICIENTE	INTERPRETAZIONE DEL COEFFICIENTE STIMATO
<b>MISURE DI CICLO INDIVIDUALE</b>	Ammortamenti per beni mobili strumentali (valore medio relativo agli ultimi 8 periodi d'imposta, incluso quello di applicazione)	(*)	0,057392579764183	Una maggiore dotazione storica dell'1% della variabile rispetto a quella attuale determina un aumento dello 0,06% del Ricavo stimato
<b>ECONOMIE DI SCALA E/O SOSTITUZIONE</b>	Addetti	(***)	-0,065356178926407	Un aumento dell'1% della variabile determina una diminuzione dello 0,07% del Ricavo stimato
	(Costi produttivi, quota fino a 1.300.000 euro per addetto) elevato a 2	(*)	0,03171977510828	Un aumento dell'1% della variabile determina un aumento dello 0,03% del Ricavo stimato
<b>INTERCETTA</b>	Valore dell'intercetta del modello di stima		1,518362981892134	
<b>Coefficiente di rivalutazione</b>			1	
<b>Coefficiente individuale</b>	Vedasi Allegato 89			

(\*) Le variabili contabili (XC) sono utilizzate in stima come  $LN[1+XC/(N^{\circ}addetti \times 1.000)]$  o  $LN[1+MIN[XC/(N^{\circ}addetti \times 1.000), \text{quota valore in migliaia pro capite}]]$


(\*\*) Le variabili numeriche (XN) sono utilizzate in stima come  $LN[1+XN/(N^{\circ}addetti)]$  o  $LN[1+MIN[XN/(N^{\circ}addetti), \text{quota valore pro capite}]]$

(\*\*\*) La variabile relativa al numero degli addetti è utilizzata in stima come  $LN(1+N^{\circ}addetti)$

(\*\*\*\*) Ciascuna variabile (XS) del prodotto è utilizzata in stima come  $LN(1+XS)$

Le variabili dipendenti sono utilizzate in stima come  $LN[1+YC/(N^{\circ}addetti \times 1.000)]$ , dove: YC è uguale a Ricavi oppure Compensi oppure Valore aggiunto.


Le misure di ciclo settoriale relative al periodo di imposta di applicazione saranno pubblicate con apposito Decreto ai sensi dell'art. 9-bis comma 2 del DL 50 del 24 aprile 2017 convertito nella Legge n. 96 del 21 giugno 2017.



### SUB ALLEGATO 81.C - FUNZIONE "VALORE AGGIUNTO PER ADDETTO"

Di seguito viene riportato l'elenco delle variabili e dei coefficienti della funzione di regressione "Valore aggiunto per addetto", con la spiegazione dei coefficienti.

INPUT PRODUTTIVI	VARIABILI		COEFFICIENTE	INTERPRETAZIONE DEL COEFFICIENTE STIMATO
	Ammortamenti per beni mobili strumentali	(*)	0,067514793252168	Un aumento dell'1% della variabile determina un aumento dello 0,07% del VA stimato
	Costo per servizi al netto dei compensi corrisposti ai soci per l'attività di amministratore (società ed enti soggetti all'Ires) + Canoni per beni mobili acquisiti in dipendenza di contratti di locazione non finanziaria e di noleggio	(*)	0,067193583544883	Un aumento dell'1% della variabile determina un aumento dello 0,07% del VA stimato
	Costo del venduto e per la produzione di servizi	(*)	0,249802959391399	Un aumento dell'1% della variabile determina un aumento dello 0,25% del VA stimato
	Spese per lavoro dipendente al netto dei compensi corrisposti ai soci per l'attività di amministratore	(*)	0,30114371318799	Un aumento dell'1% della variabile determina un aumento dello 0,30% del VA stimato
	Valore dei beni strumentali	(*)	0,047378106103865	Un aumento dell'1% della variabile determina un aumento dello 0,05% del VA stimato



	VARIABILI		COEFFICIENTE	INTERPRETAZIONE DEL COEFFICIENTE STIMATO
	Quota dei Collaboratori familiari e dei Soci, escluso il primo, e/o associati		0,282887029021128	Un aumento dell'1% della variabile determina un aumento dello 0,28% del VA stimato
<b>VARIABILI STRUTTURALI</b>	Articoli per fotografia/100		-0,2414066616506997	Un aumento dell'1% della variabile determina una diminuzione dello 0,24% del VA stimato
<b>MODELLI DI BUSINESS (MoB)</b>	Probabilità di appartenenza al MoB 1 — Imprese all'ingrosso che effettuano per lo più vendita sul territorio utilizzando una rete commerciale di agenti e/o la propria forza vendita con assortimento diversificato		-0,047669699789053	L'appartenenza al MoB determina una diminuzione del 4,77% del VA stimato
<b>VARIABILI TERRITORIALI</b>	Territorialità del commercio a livello provinciale relativa ai gruppi 3 o 5 o 6		0,101140923415986	L'appartenenza ai gruppi territoriali considerati determina un aumento del 10,11% del VA stimato
<b>MISURE DI CICLO INDIVIDUALE</b>	Ammortamenti per beni mobili strumentali (valore medio relativo agli ultimi 8 periodi d'imposta, incluso quello di applicazione)	(*)	0,249686158710617	Una maggiore dotazione storica dell'1% della variabile rispetto a quella attuale determina un aumento dello 0,25% del VA stimato
<b>ECONOMIE DI SCALA E/O SOSTITUZIONE</b>	(Costo del venduto e per la produzione di servizi) x (Spese per lavoro dipendente al netto dei compensi corrisposti ai soci per l'attività di amministratore)	(***)	-0,003554642937942	Un aumento dell'1% della variabile determina una diminuzione dello 0,004% del VA stimato





VARIABILI	COEFFICIENTE	INTERPRETAZIONE DEL COEFFICIENTE STIMATO
<b>INTERCETTA</b> Valore dell'intercetta del modello di stima	1,484066464373586	
<b>Coefficiente di rivalutazione</b>	1,055535828842212	
<b>Coefficiente individuale</b> Vedasi Allegato 89		


(\*) Le variabili contabili (XC) sono utilizzate in stima come  $LN[1+XC/(N^{\circ}addetti \times 1.000)]$  o  $LN[1+MIN[XC/(N^{\circ}addetti \times 1.000), \text{quota valore in migliaia pro capite}]]$

(\*\*) Le variabili numeriche (XN) sono utilizzate in stima come  $LN[1+XN/(N^{\circ}addetti)]$  o  $LN[1+MIN[XN/(N^{\circ}addetti), \text{quota valore pro capite}]]$

(\*\*\*) La variabile relativa al numero degli addetti è utilizzata in stima come  $LN(1+N^{\circ}addetti)$

(\*\*\*\*) Ciascuna variabile (XS) del prodotto è utilizzata in stima come  $LN(1+XS)$

Le variabili dipendenti sono utilizzate in stima come  $LN[1+YC/(N^{\circ}addetti \times 1.000)]$ , dove: YC è uguale a Ricavi oppure Compensi oppure Valore aggiunto.



---

**SUB ALLEGATO 81.D - FORMULE DELLE VARIABILI E DEGLI INDICATORI**

---

Di seguito sono riportate le formule delle variabili e degli indicatori economico-contabili utilizzati nell'ISA CM46U:

**Addetti <sup>14</sup> (ditte individuali)** = Titolare + Numero dipendenti + Numero collaboratori coordinati e continuativi che prestano attività prevalentemente nell'impresa + Numero collaboratori dell'impresa familiare e coniuge dell'azienda coniugale + Numero familiari diversi che prestano attività nell'impresa + Numero associati in partecipazione.

**Addetti (società)** = Numero dipendenti + Numero collaboratori coordinati e continuativi che prestano attività prevalentemente nell'impresa + Numero familiari diversi che prestano attività nell'impresa + Numero associati in partecipazione + Numero soci amministratori + Numero soci non amministratori + Numero amministratori non soci.

**Ammortamenti per beni mobili strumentali, al netto dei beni di costo unitario non superiore a 516,46 euro** = Ammortamenti per beni mobili strumentali - Spese per l'acquisto di beni strumentali mobili di costo unitario non superiore a 516,46 euro.

**Articoli per fotografia** = Tipologia dell'offerta: [Macchine fotografiche + Accessori per macchine fotografiche (batterie, cavalletti, obiettivi e altri accessori tecnici, borse e custodie, ecc.)].

**Costi produttivi** = Costo del venduto e per la produzione di servizi + Costo per servizi - Compensi corrisposti ai soci per l'attività di amministratore (società ed enti soggetti all'IRES) + Canoni per beni mobili acquisiti in dipendenza di contratti di locazione non finanziaria e di noleggio + Spese per lavoro dipendente e per altre prestazioni diverse da lavoro dipendente afferenti l'attività dell'impresa - Compensi corrisposti ai soci per l'attività di amministratore (società di persone).

**Costi residuali di gestione** = Oneri diversi di gestione ed altre componenti negative - Perdite su crediti - Utili spettanti agli associati in partecipazione con apporti di solo lavoro - Maggiorazioni fiscali - Componenti negativi derivanti da trasferimenti di azienda o di rami di azienda - Minusvalenze derivanti da operazioni di riconversione produttiva, ristrutturazione o ridimensionamento produttivo, espropri o nazionalizzazioni di beni, alienazione di beni non strumentali all'attività produttiva - Quote di accantonamento annuale al TFR per forme pensionistiche complementari e somme erogate agli iscritti ai fondi di previdenza del personale dipendente - Oneri per imposte e tasse.

**Costi totali** = Costi produttivi + Oneri diversi di gestione ed altre componenti negative - Perdite su crediti - Utili spettanti agli associati in partecipazione con apporti di solo lavoro - Maggiorazioni fiscali - Componenti negativi derivanti da trasferimenti di azienda o di rami di azienda - Minusvalenze derivanti da operazioni di riconversione produttiva, ristrutturazione o ridimensionamento produttivo, espropri o nazionalizzazioni di beni, alienazione di

---

<sup>14</sup>Il titolare è pari a uno. Il numero collaboratori dell'impresa familiare e coniuge dell'azienda coniugale, il numero familiari diversi che prestano attività nell'impresa, il numero associati in partecipazione, il numero soci amministratori e il numero soci non amministratori sono pari alla relativa percentuale di lavoro prestato diviso 100. Il numero collaboratori coordinati e continuativi che prestano attività prevalentemente nell'impresa, il numero amministratori non soci e il titolare sono rideterminati in base alla durata dell'attività pari al numero di mesi di attività nel corso del periodo di imposta diviso 12. Il numero addetti non può essere inferiore a ("Numero di mesi di attività nel corso del periodo di imposta" diviso 12).



beni non strumentali all'attività produttiva - Quote di accantonamento annuale al TFR per forme pensionistiche complementari e somme erogate agli iscritti ai fondi di previdenza del personale dipendente - Oneri per imposte e tasse.

**Costo del venduto e per la produzione di servizi** <sup>15</sup>= [Esistenze iniziali relative a merci, prodotti finiti, materie prime e sussidiarie, semilavorati e ai servizi non di durata ultrannuale + Costi per l'acquisto di materie prime, sussidiarie, semilavorati e merci e per la produzione di servizi - Beni distrutti o sottratti relativi a materie prime, sussidiarie, semilavorati, merci e prodotti finiti] - Rimanenze finali relative a merci, prodotti finiti, materie prime e sussidiarie, semilavorati e ai servizi non di durata ultrannuale.

**Decumulo delle scorte** <sup>16</sup>= [(Esistenze iniziali relative a merci, prodotti finiti, materie prime e sussidiarie, semilavorati e ai servizi non di durata ultrannuale - Rimanenze finali relative a merci, prodotti finiti, materie prime e sussidiarie, semilavorati e ai servizi non di durata ultrannuale)]/[(Costi per l'acquisto di materie prime, sussidiarie, semilavorati e merci e per la produzione di servizi relativi al periodo di imposta precedente (per gli ISA con trattamento ad aggio è neutralizzata la componente ad aggio o ricavo fisso) + Costi per l'acquisto di materie prime, sussidiarie, semilavorati e merci e per la produzione di servizi relativi a due periodi di imposta precedenti (per gli ISA con trattamento ad aggio è neutralizzata la componente ad aggio o ricavo fisso))/2].

**Durata delle scorte** = [(Esistenze iniziali relative a merci, prodotti finiti, materie prime e sussidiarie, semilavorati e ai servizi non di durata ultrannuale + Rimanenze finali relative a merci, prodotti finiti, materie prime e sussidiarie, semilavorati e ai servizi non di durata ultrannuale)/2]×365/(Costo del venduto e per la produzione di servizi).

**Incidenza del numero di addetti alla vendita sul territorio dipendenti sul totale degli addetti** <sup>17</sup>= Se la Tipologia di vendita: Vendita sul territorio indiretta (tramite agenti e/o rappresentanti, ecc.) è maggiore di Tipologia di vendita: [Vendita in sede al banco + Vendita in sede a libero servizio (cash & carry) + Vendita sul territorio svolta direttamente dall'imprenditore (senza agenti e/o rappresentanti, ecc.) + Vendita sul territorio tramite telefono, fax, on line, ecc. + Provvigioni per intermediazione di vendita in conto terzi e/o conto deposito] e se il Numero addetti è diverso da zero, allora la variabile è uguale al rapporto tra [Minimo di (Articolazione della struttura di vendita sul territorio: Altri addetti all'attività di vendita sul territorio (dipendenti)/312 e il Numero addetti) moltiplicato per 100] e il Numero addetti; altrimenti assume valore pari a zero.

**Incidenza del numero di agenti/rappresentanti sul territorio non dipendenti sul totale degli addetti e agenti** <sup>18</sup>= Se la Tipologia di vendita: Vendita sul territorio indiretta (tramite agenti e/o rappresentanti, ecc.) è maggiore di Tipologia di vendita: [Vendita in sede al banco + Vendita in sede a libero servizio (cash & carry) + Vendita sul territorio svolta direttamente dall'imprenditore (senza agenti e/o rappresentanti, ecc.) + Vendita sul territorio tramite telefono, fax, on line, ecc. + Provvigioni per intermediazione di vendita in conto terzi e/o conto deposito] e se la somma del Numero addetti e Articolazione della struttura di vendita sul territorio: Agenti e/o rappresentanti (non dipendenti) è diversa da zero, allora la variabile è uguale al rapporto tra Articolazione della struttura di vendita sul territorio: Agenti e/o

<sup>15</sup>Ad esclusione dell'utilizzo nell'ambito dell'indicatore elementare di anomalia relativo al "costo del venduto e per la produzione di servizi", se la variabile è minore di zero, viene posta uguale a zero.

<sup>16</sup>Quando il denominatore dell'indicatore "Decumulo delle scorte" è nullo, l'indicatore non è applicato.

<sup>17</sup>La variabile è arrotondata alla seconda cifra decimale.

<sup>18</sup>La variabile è arrotondata alla seconda cifra decimale.



rappresentanti (non dipendenti) moltiplicato per 100 e [Numero addetti + Articolazione della struttura di vendita sul territorio: Agenti e/o rappresentanti (non dipendenti)]; altrimenti assume valore pari a zero.

**Margine operativo lordo** = Valore aggiunto - (Spese per lavoro dipendente e per altre prestazioni diverse da lavoro dipendente afferenti l'attività dell'impresa - Spese per prestazioni rese da professionisti esterni - Compensi corrisposti ai soci per l'attività di amministratore (società di persone)).

**Numero dipendenti** = (Numero delle giornate retribuite - Numero delle giornate di sospensione, C.I.G. e simili del personale dipendente) diviso 312.

**Oneri finanziari netti** = Interessi e altri oneri finanziari - Risultato della gestione finanziaria.

**Ottica** = Tipologia dell'offerta: [Montature per occhiali, occhiali da sole e occhiali premontati + Lenti per occhiali + Accessori per occhiali (astucci, catenelle, prodotti per la pulizia e la manutenzione, ecc.) + Lenti a contatto + Liquidi per lenti a contatto].

**Quota dei Collaboratori familiari e dei Soci, escluso il primo, e/o associati** = [Numero collaboratori dell'impresa familiare e coniuge dell'azienda coniugale + Numero familiari diversi che prestano attività nell'impresa + Numero associati in partecipazione + (Numero soci amministratori + Numero soci non amministratori) escluso il primo socio<sup>19</sup>]/(Addetti).

**Reddito** = Risultato ordinario + Altri proventi considerati ricavi di cui alla lettera f) dell'art. 85, comma 1, del TUIR + Altri proventi e componenti positivi - Oneri diversi di gestione ed altre componenti negative di cui componenti negativi derivanti da trasferimenti di azienda o di rami di azienda - Oneri diversi di gestione ed altre componenti negative di cui minusvalenze derivanti da operazioni di riconversione produttiva, ristrutturazione o ridimensionamento produttivo, espropri o nazionalizzazioni di beni, alienazione di beni non strumentali all'attività produttiva.


**Reddito operativo** = Margine operativo lordo - Ammortamenti - Accantonamenti.

**Reddito operativo lordo** = Reddito operativo + Ammortamenti + Canoni per beni mobili acquisiti in dipendenza di contratti di locazione finanziaria, ad esclusione dei canoni di leasing fiscalmente deducibili oltre il periodo di durata del contratto.

**Ricavi** = Ricavi di cui ai commi 1 (Lett. a) e b)) e 2 dell'art. 85 del TUIR + (Altri proventi considerati ricavi - Altri proventi considerati ricavi di cui alla lettera f) dell'art. 85, comma 1, del TUIR) + Rimanenze finali relative ad opere, forniture e servizi di durata ultrannuale - Esistenze iniziali relative ad opere, forniture e servizi di durata ultrannuale + Ulteriori componenti positivi per migliorare il profilo di affidabilità.

**Risultato ordinario** = Reddito operativo + Risultato della gestione finanziaria - Interessi e altri oneri finanziari + Incrementi di immobilizzazioni per lavori interni.

<sup>19</sup> Il primo socio è rideterminato in base alla durata dell'attività pari al numero di mesi dell'attività nel corso del periodo d'imposta diviso 12. La somma del numero soci non può essere inferiore a ("Numero di mesi di attività nel corso del periodo d'imposta" diviso 12).



**Strumenti e attrezzature di misurazione per uso scientifico** = Tipologia dell'offerta: [Apparecchi oftalmici + Binocoli, cannocchiali, telescopi, microscopi + Strumenti e attrezzature di misurazione per uso scientifico e strumenti meteorologici (es. bilance per uso scientifico, anemometri, dinamometri, barometri, termometri, pluviometri, igrometri, stazioni barometriche, ecc.) + Apparecchi e strumenti per qualsiasi tipo di analisi (es. per ambito chimico, medico, ecc.) diversi da quelli indicati in precedenza].

**Territorialità del commercio a livello provinciale** <sup>20</sup>

La territorialità è applicata a livello provinciale.

Gruppo 1 - Aree con livelli di benessere e scolarizzazione molto bassi ed attività economiche legate prevalentemente al commercio di tipo tradizionale;

Gruppo 2 - Aree con elevata dotazione di servizi commerciali specialmente tradizionali; livello di benessere medio;

Gruppo 3 - Aree ad alto livello di benessere, con un tessuto produttivo industriale e una rete commerciale prevalentemente tradizionale;

Gruppo 4 - Aree a basso livello di benessere, minor scolarizzazione e rete distributiva tradizionale;

Gruppo 5 - Aree con benessere molto elevato, in aree urbane e metropolitane fortemente terziarizzate e sviluppate, con una rete distributiva molto evoluta;

Gruppo 6 - Aree di medio-piccole dimensioni con una marcata presenza di grandi superfici commerciali, con alto livello di benessere e un sistema economico-produttivo evoluto;

Il valore del gruppo territoriale di riferimento è calcolato come rapporto tra il numero delle unità locali compilate che appartengono al gruppo territoriale di riferimento e il numero totale delle unità locali compilate.

Una unità locale è compilata se è compilato il comune dell'unità locale.

Se non risulta compilata alcuna unità locale occorre far riferimento al comune del domicilio fiscale qualora presente.

**Valore aggiunto** = Ricavi - [(Costo del venduto e per la produzione di servizi) + (Costo per servizi - Compensi corrisposti ai soci per l'attività di amministratore (società ed enti soggetti all'IRES)) + Costo per il godimento di beni di terzi (canoni di locazione finanziaria e non finanziaria, di noleggio, ecc.) + Spese per prestazioni rese da professionisti esterni + (Oneri diversi di gestione ed altre componenti negative - Utili spettanti agli associati in partecipazione con apporti di solo lavoro - Maggiorazioni fiscali - Componenti negativi derivanti da trasferimenti di azienda o di rami di azienda - Minusvalenze derivanti da operazioni di riconversione produttiva, ristrutturazione o ridimensionamento produttivo, espropri o nazionalizzazioni di beni, alienazione di beni non strumentali all'attività produttiva)].

**Valore dei beni strumentali** = La variabile è rideterminata in base alla durata dell'attività pari al numero di mesi di attività nel corso del periodo di imposta diviso 12.

**Valore dei beni strumentali mobili in proprietà, al netto dei beni di costo unitario non superiore a 516,46 euro** = Valore dei beni strumentali - Valore relativo a beni acquisiti in dipendenza di contratti di locazione finanziaria - Spese per l'acquisto di beni strumentali mobili di costo unitario non superiore a 516,46 euro.


**Vendita sul territorio con agenti o altri addetti alla vendita** = Se la Tipologia di vendita: Vendita sul territorio indiretta (tramite agenti e/o rappresentanti, ecc.) è maggiore di Tipologia di vendita: [Vendita in sede al banco + Vendita in sede a libero servizio (cash & carry) + Vendita sul territorio svolta direttamente dall'imprenditore (senza agenti e/o

<sup>20</sup> I criteri e le conclusioni dello studio sono riportati nell'apposito Decreto Ministeriale.



rappresentanti, ecc.) + Vendita sul territorio tramite telefono, fax, on line, ecc. + Provvigioni per intermediazione di vendita in conto terzi e/o conto deposito] allora è uguale a Tipologia di vendita: Vendita sul territorio indiretta (tramite agenti e/o rappresentanti, ecc.); altrimenti assume valore pari a zero.

**Vendita sul territorio senza agenti o altri addetti alla vendita** = Se la Tipologia di vendita: Vendita sul territorio indiretta (tramite agenti e/o rappresentanti, ecc.) è maggiore di Tipologia di vendita: [Vendita in sede al banco + Vendita in sede a libero servizio (cash & carry) + Vendita sul territorio svolta direttamente dall'imprenditore (senza agenti e/o rappresentanti, ecc.) + Vendita sul territorio tramite telefono, fax, on line, ecc. + Provvigioni per intermediazione di vendita in conto terzi e/o conto deposito] allora è uguale a Tipologia di vendita: [Vendita sul territorio svolta direttamente dall'imprenditore (senza agenti e/o rappresentanti, ecc.) + Vendita sul territorio tramite telefono, fax, on line, ecc.]; altrimenti è uguale a Tipologia di vendita: [Vendita sul territorio svolta direttamente dall'imprenditore (senza agenti e/o rappresentanti, ecc.) + Vendita sul territorio indiretta (tramite agenti e/o rappresentanti, ecc.) + Vendita sul territorio tramite telefono, fax, on line, ecc.].



# ALLEGATO 82

---

## NOTA TECNICA E METODOLOGICA

### INDICE SINTETICO DI AFFIDABILITÀ FISCALE

CM47U

COMMERCIO AL DETTAGLIO DI NATANTI E FORNITURE DI  
BORDO



---

## APPLICAZIONE DELL'ISA

---

L'indice sintetico di affidabilità fiscale (ISA) esprime un giudizio di sintesi sull'affidabilità dei comportamenti fiscali del soggetto.

L'ISA è calcolato come media aritmetica di un insieme d'indicatori elementari e rappresenta il posizionamento del contribuente rispetto a tali indicatori attribuendo al soggetto un valore di sintesi, in scala da 1 a 10, dei singoli indicatori elementari: più basso sarà il valore dell'indice, minore sarà l'affidabilità fiscale del soggetto, più alto sarà il valore, più alta sarà l'attendibilità fiscale del soggetto.


I contribuenti interessati possono indicare ulteriori componenti positivi non risultanti dalle scritture contabili, che concorrono al calcolo degli indicatori elementari, per migliorare il proprio profilo di affidabilità fiscale.

Le attività economiche (ATECO 2007) oggetto dell'indice sintetico di affidabilità fiscale CM47U sono di seguito riportate:

- 47.64.20 - Commercio al dettaglio di natanti e accessori

I criteri generali seguiti per la costruzione dell'indice sintetico di affidabilità fiscale CM47U sono riportati nell'**Allegato 88**.

Di seguito sono rappresentate le modalità di calcolo dell'indice sintetico di affidabilità fiscale CM47U per l'applicazione al singolo contribuente dal periodo di imposta 2022.





---

## MODELLI DI BUSINESS

---

Ai fini della definizione degli indicatori elementari, i contribuenti interessati all'applicazione dell'ISA CM47U sono classificati in gruppi omogenei che presentano al loro interno caratteristiche il più possibile simili in termini di modalità di operare sul mercato in base al "Modello di Business" (MoB) adottato.

I modelli di business rappresentano la struttura della catena del valore alla base del processo di produzione del bene o del servizio e sono espressione delle differenze fondamentali che derivano dalle diverse articolazioni organizzative con cui tale processo viene effettuato o da specifiche competenze.

Per l'ISA CM47U i MoB individuati sono i seguenti (la numerosità indicata è riferita alle imprese della base dati di costruzione, p.i. 2020):

- **MoB 1 - Punti vendita con offerta prevalente di accessori e forniture per la nautica da diporto** (Numerosità: 137). L'assortimento è generalmente composto da accessori e forniture per la nautica da diporto (attrezzature di bordo e di coperta, per approdi e alaggio, equipaggiamento elettrico, carte nautiche e strumenti, vernici nautiche, ecc.);
- **MoB 2 - Punti vendita con assortimento generalmente diversificato che integrano l'offerta con servizi** (Numerosità: 111). La gamma dei prodotti offerti in genere è integrata da servizi aggiuntivi quali manutenzione, riparazione, verniciatura, alaggio e rimessaggio natanti e barche. Tra i prodotti offerti si possono trovare accessori e forniture per la nautica da diporto (attrezzature di bordo e di coperta, per approdi e alaggio, equipaggiamento elettrico, carte nautiche e strumenti, vernici nautiche, ecc.) e imbarcazioni e natanti da diporto. Talvolta l'offerta è integrata dai motori;
- **MoB 3 - Punti vendita con offerta focalizzata su imbarcazioni e natanti da diporto** (Numerosità: 162). L'assortimento è generalmente composto da motoscafi e cabinati/semicabinati a vela e altre imbarcazioni e natanti da diporto, in particolare unità pneumatiche da diporto (gommoni, ecc.). Talvolta l'offerta è integrata dai motori.

Per la descrizione degli elementi che permettono l'assegnazione del contribuente ai MoB si rimanda al **Sub Allegato 82.A**.



---

## INDICATORI ELEMENTARI

---

Gli indicatori elementari utilizzati ai fini del calcolo dell'indice sintetico di affidabilità fiscale per l'ISA CM47U sono differenziati **in due gruppi**:

1. **Indicatori elementari di affidabilità.** Tali indicatori individuano l'attendibilità di relazioni e rapporti tra grandezze di natura contabile e strutturale, tipici del settore e/o del modello organizzativo di riferimento, all'interno di specifici intervalli di valori su una scala da 1 a 10.

A questo gruppo appartengono gli indicatori elementari:

- Ricavi per addetto;
- Valore aggiunto per addetto;
- Reddito per addetto;
- Durata e decumulo delle scorte.

2. **Indicatori elementari di anomalia.** Tali indicatori segnalano la presenza di profili contabili e/o gestionali atipici rispetto al settore e/o al modello organizzativo di riferimento o evidenziano incongruenze riconducibili ad ingiustificati disallineamenti tra le informazioni dichiarate nei modelli di rilevazione dei dati per l'applicazione degli ISA, ovvero tra queste e le informazioni presenti nei modelli dichiarativi e/o in altre banche dati, con riferimento a diverse annualità d'imposta. Gli indicatori partecipano al calcolo dell'indice sintetico di affidabilità fiscale soltanto quando l'anomalia è presente; trattandosi di indicatori riferibili unicamente ad anomalie, il relativo punteggio di affidabilità fiscale viene misurato o con una scala da 1 a 5 o con il valore 1 che evidenzia la presenza di una grave anomalia.

A questo gruppo appartengono gli indicatori elementari suddivisi nelle successive sezioni:

**Gestione caratteristica:**

- Costo del venduto e per la produzione di servizi negativo o nullo;
- Corrispondenza delle esistenze di prodotti finiti, materie prime e merci con le relative rimanenze;
- Corrispondenza delle esistenze di opere e servizi di durata ultrannuale con le relative rimanenze;
- Copertura delle spese per dipendente;
- Analisi dell'apporto di lavoro delle figure non dipendenti;
- Assenza del numero di associati in partecipazione in presenza dei relativi utili;
- Incidenza dei costi residuali di gestione;



- Margine operativo lordo negativo.

**Gestione dei beni strumentali:**

- Incidenza degli ammortamenti;
- Incidenza dei costi per beni mobili acquisiti in dipendenza di contratti per locazione finanziaria.

**Redditività:**

- Reddito operativo negativo;
- Risultato ordinario negativo.

**Gestione extra-caratteristica:**

- Incidenza degli accantonamenti;
- Incidenza degli oneri finanziari netti sul reddito operativo lordo.

**Attività non inerenti:**

- Prodotti merceologici venduti e servizi offerti: Attrezzatura subacquea e da pesca/pesca subacquea > 50% dei ricavi;
- Prodotti merceologici venduti e servizi offerti: Canoni da alaggio e da rimessaggio natanti e barche > 50% dei ricavi;
- Prodotti merceologici venduti e servizi offerti: Allestimento e personalizzazione di natanti e barche (incluse bozze di poppa) > 50% dei ricavi;
- Prodotti merceologici venduti e servizi offerti: Manutenzione, riparazione, verniciatura natanti e barche > 50% dei ricavi;
- Prodotti merceologici venduti e servizi offerti: Ricariche bombole per immersione > 50% dei ricavi;
- Prodotti merceologici venduti e servizi offerti: Vendita bombole gas, ritiro bombole vuote > 50% dei ricavi;
- Prodotti merceologici venduti e servizi offerti: Revisione dotazione di soccorso e di sicurezza > 50% dei ricavi;
- Prodotti merceologici venduti e servizi offerti: Noleggio di natanti e barche, accessori, attrezzature varie > 50% dei ricavi;
- Ricavi derivanti dalla vendita per via telematica (Internet) > 50% dei ricavi.

Le formule delle variabili e degli indicatori sono riportate nel **Sub Allegato 82.D**.



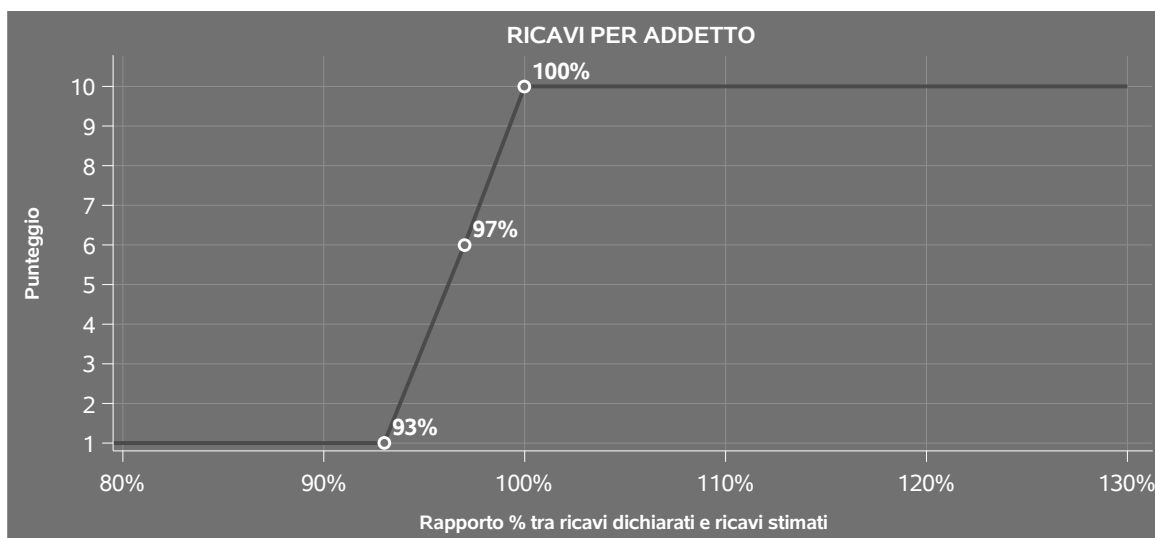
## INDICATORI ELEMENTARI DI AFFIDABILITÀ

### RICAVI PER ADDETTO

L'indicatore misura l'affidabilità dell'ammontare di ricavi che un'impresa consegue attraverso il processo produttivo con riferimento al contributo di ciascun addetto.

L'indicatore è calcolato come rapporto tra i ricavi dichiarati per addetto e i ricavi per addetto stimati.

A tale indicatore viene associato un punteggio che varia su una scala da 1 a 10. Quando i ricavi dichiarati sono maggiori o uguali rispetto a quelli stimati, ovvero il rapporto tra i ricavi dichiarati e i ricavi stimati presenta un valore pari o superiore ad 1, il punteggio assume valore 10; quando il citato rapporto presenta un valore pari o inferiore alla corrispondente soglia minima di riferimento<sup>1</sup>, il punteggio assume valore 1; quando tale rapporto presenta un valore compreso nell'intervallo tra la soglia minima e massima di riferimento, il punteggio è modulato<sup>2</sup> fra 1 e 10. Nel seguente grafico, per semplicità di rappresentazione, i valori sono rappresentati in forma percentuale approssimata all'intero.




I ricavi stimati sono determinati sulla base di una funzione di regressione dei "Ricavi per addetto" i cui coefficienti e la relativa interpretazione sono riportati nel **Sub Allegato 82.B**.

La stima dei "Ricavi per addetto" è personalizzata per singolo contribuente sulla base di uno specifico "coefficiente individuale", che misura le differenze nella produttività delle imprese (ad

<sup>1</sup>La soglia minima di riferimento è pari a  $\exp(-0,07238)$ , ovvero l'esponenziale dell'errore standard (sigma), con segno negativo, dei residui della funzione di stima dei ricavi per addetto.

<sup>2</sup>Punteggio =  $1+9x\{[\text{indicatore} - \exp(-\text{sigma})]/[1 - \exp(-\text{sigma})]\}$



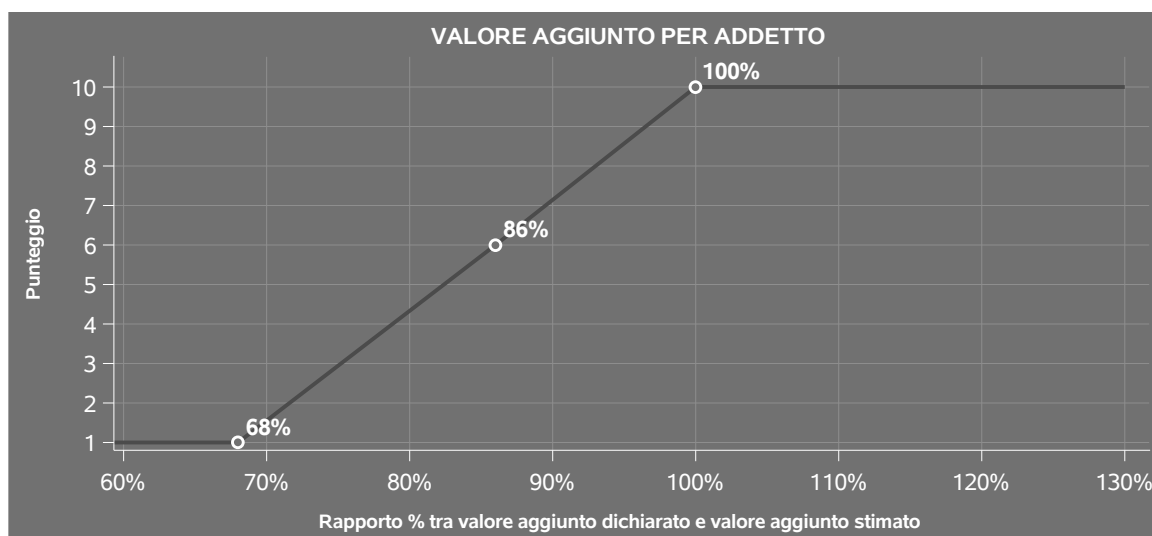
esempio, dovute a diverse abilità manageriali, potere di mercato, ecc.) e che risulta calcolato sulla base dei dati delle otto annualità di imposta precedenti relativi al medesimo contribuente. I criteri per la determinazione del coefficiente individuale sono riportati nell'**Allegato 89**.

## VALORE AGGIUNTO PER ADDETTO

L'indicatore misura l'affidabilità del valore aggiunto creato con riferimento al contributo di ciascun addetto.

L'indicatore è calcolato come rapporto tra il valore aggiunto dichiarato per addetto e il valore aggiunto per addetto stimato.

A tale indicatore viene associato un punteggio che varia su una scala da 1 a 10. Quando il valore aggiunto dichiarato è maggiore o uguale rispetto a quello stimato, ovvero il rapporto tra il valore aggiunto dichiarato e il valore aggiunto stimato presenta un valore pari o superiore ad 1, il punteggio assume valore 10; quando il citato rapporto presenta un valore pari o inferiore alla corrispondente soglia minima di riferimento<sup>3</sup>, il punteggio assume valore 1; quando tale rapporto presenta un valore compreso nell'intervallo tra la soglia minima e massima di riferimento, il punteggio è modulato<sup>4</sup> fra 1 e 10. Nel seguente grafico, per semplicità di rappresentazione, i valori sono rappresentati in forma percentuale approssimata all'intero.



Il valore aggiunto stimato è determinato sulla base di una funzione di regressione del "Valore aggiunto per addetto" i cui coefficienti e la relativa interpretazione sono riportati nel **Sub Allegato 82.C**.

<sup>3</sup>La soglia minima di riferimento è pari a  $\exp(-0,37991)$ , ovvero l'esponenziale dell'errore standard (sigma), con segno negativo, dei residui della funzione di stima del valore aggiunto per addetto.

<sup>4</sup>Punteggio =  $1+9 \times \frac{\{\text{indicatore} - \exp(-\text{sigma})\}}{1 - \exp(-\text{sigma})}$



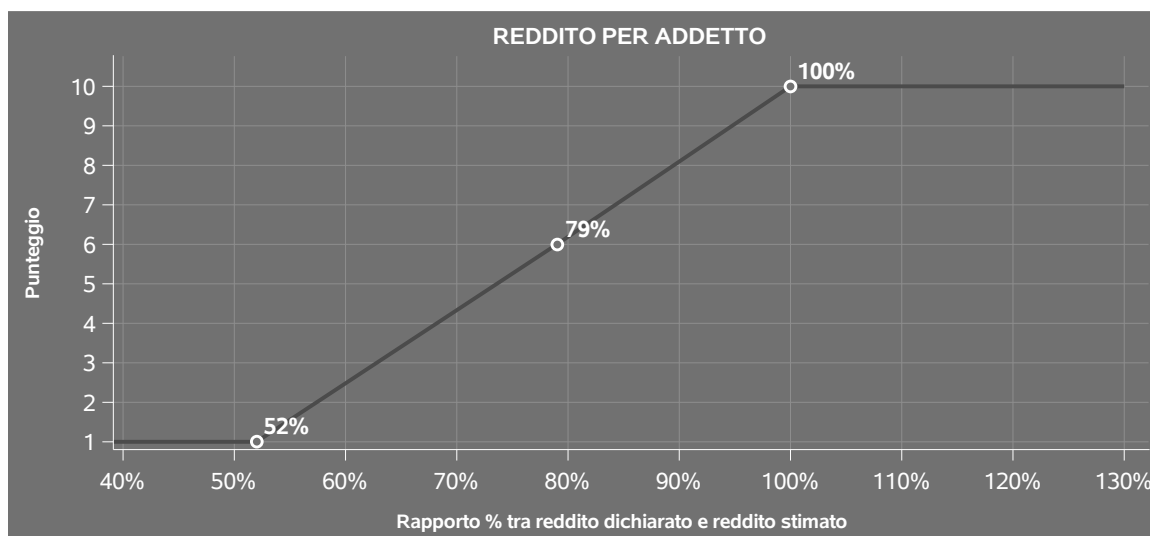
La stima del "Valore aggiunto per addetto" è personalizzata per singolo contribuente sulla base di uno specifico "coefficiente individuale", che misura le differenze nella produttività delle imprese (ad esempio, dovute a diverse abilità manageriali, potere di mercato, ecc.) e che risulta calcolato sulla base dei dati delle otto annualità di imposta precedenti relativi al medesimo contribuente. I criteri per la determinazione del coefficiente individuale sono riportati nell'**Allegato 89**.

## REDDITO PER ADDETTO

L'indicatore misura l'affidabilità del reddito che un soggetto economico realizza in un determinato periodo di tempo con riferimento al contributo di ciascun addetto.

L'indicatore è calcolato come rapporto tra il reddito dichiarato per addetto e il reddito per addetto stimato.

A tale indicatore viene associato un punteggio che varia su una scala da 1 a 10. Quando il reddito dichiarato è maggiore o uguale rispetto a quello stimato ovvero il rapporto tra reddito dichiarato e reddito stimato presenta un valore pari o superiore ad 1, il punteggio assume valore 10; quando il citato rapporto presenta un valore pari o inferiore alla corrispondente soglia minima di riferimento<sup>5</sup> o il reddito dichiarato è negativo, il punteggio assume valore 1; quando tale rapporto presenta un valore compreso nell'intervallo tra la soglia minima e massima di riferimento, il punteggio è modulato<sup>6</sup> fra 1 e 10. Nel seguente grafico, per semplicità di rappresentazione, i valori sono rappresentati in forma percentuale approssimata all'intero.



<sup>5</sup>La soglia minima di riferimento è pari a  $\exp(-0,64479)$ , ovvero l'esponenziale della deviazione standard ( $\sigma$ ), con segno negativo, del logaritmo del rapporto tra reddito per addetto dichiarato e reddito per addetto dichiarato più la differenza tra valore aggiunto per addetto stimato e dichiarato.

<sup>6</sup>Punteggio =  $1+9x\{[\text{indicatore} - \exp(-\sigma)]/[1 - \exp(-\sigma)]\}$



Il reddito stimato è pari alla somma del reddito dichiarato e dell'eventuale maggior valore aggiunto stimato.

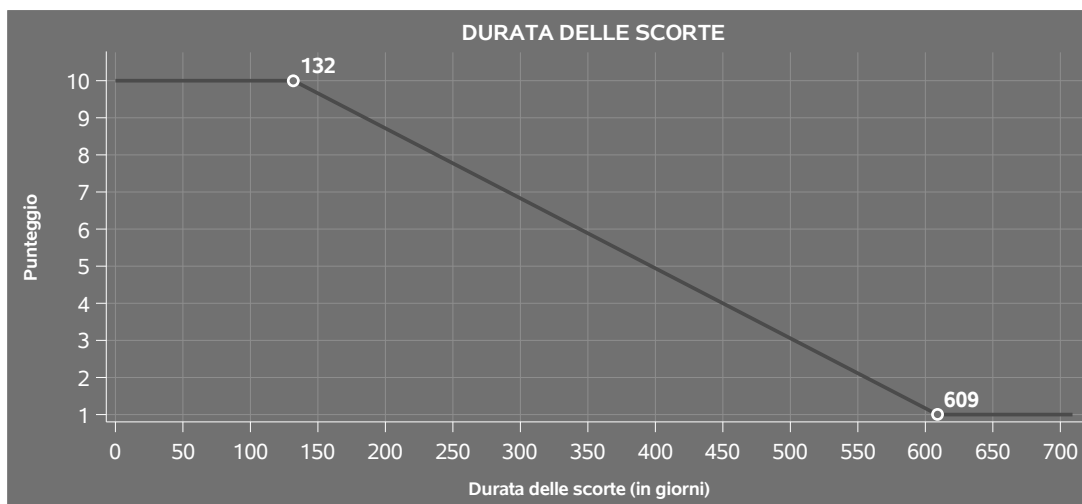
## DURATA E DECUMULO DELLE SCORTE

L'indicatore "Durata e decumulo delle scorte" è un indicatore composito costituito dalla media semplice dei punteggi dei due indicatori elementari "Durata delle scorte" e "Decumulo delle scorte".

### ● DURATA DELLE SCORTE

L'indicatore misura i giorni di permanenza media delle scorte in magazzino.


A tale indicatore viene associato un punteggio che varia su una scala da 1 a 10. Quando la "Durata delle scorte" presenta un valore pari o inferiore alla soglia minima di riferimento, il punteggio assume valore 10; quando la durata delle scorte presenta un valore pari o superiore alla corrispondente soglia massima di riferimento, il punteggio assume valore 1; quando la durata delle scorte presenta un valore compreso nell'intervallo tra la soglia minima e massima di riferimento, il punteggio è modulato<sup>7</sup> fra 1 e 10.



I dati riportati nel grafico sono riferiti al MoB 1.

Le soglie di riferimento (esprese in numero di giorni) sono differenziate per "Modello di Business" come di seguito riportato:

<sup>7</sup>Punteggio =  $10 - 9 \times \frac{(\text{indicatore} - \text{soglia minima})}{(\text{soglia massima} - \text{soglia minima})}$



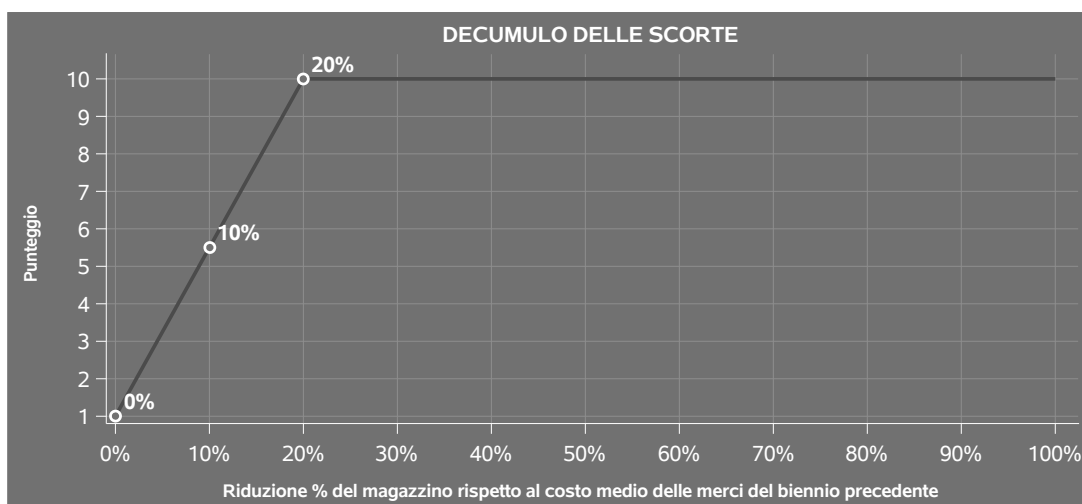
	Modalità di distribuzione	Soglia minima	Soglia massima
<b>MoB 1</b>	Tutti i soggetti	132,00	609,00
<b>MoB 2</b>	Tutti i soggetti	112,00	565,00
<b>MoB 3</b>	Tutti i soggetti	97,00	470,00

Per ogni singolo soggetto, i valori soglia sono ottenuti come media, ponderata con le relative probabilità di appartenenza, dei valori di riferimento individuati per gruppo omogeneo.

#### ● DECUMULO DELLE SCORTE

L'indicatore di "Decumulo delle scorte" fornisce una misura dello smobilizzo delle giacenze di magazzino nel corso dell'anno.

A tale indicatore viene associato un punteggio che varia su una scala da 1 a 10. Quando il "Decumulo delle scorte" presenta un valore pari o inferiore alla soglia minima di riferimento, pari a **zero**, il punteggio assume valore 1; quando il "Decumulo delle scorte" presenta un valore pari o superiore alla corrispondente soglia massima di riferimento (**0,20**), il punteggio assume valore 10; quando il "Decumulo delle scorte" presenta un valore compreso nell'intervallo tra la soglia minima e massima di riferimento, il punteggio è modulato<sup>8</sup> fra 1 e 10. Nel seguente grafico, per semplicità di rappresentazione, i valori sono rappresentati in forma percentuale.




L'indicatore di "Decumulo delle scorte" è **applicato** quando il suo punteggio è superiore al punteggio dell'indicatore "Durata delle scorte".

<sup>8</sup>Punteggio = 1 + 9x(indicatore/0,20)





In caso di inapplicabilità dell'indicatore "Decumulo delle scorte", il punteggio dell'indicatore composito "Durata e decumulo delle scorte" sarà pari a quello del solo indicatore "Durata delle scorte".



---

## INDICATORI ELEMENTARI DI ANOMALIA

---

### GESTIONE CARATTERISTICA

#### **COSTO DEL VENDUTO E PER LA PRODUZIONE DI SERVIZI NEGATIVO O NULLO**

L'indicatore evidenzia situazioni di anomalia relative al costo del venduto e per la produzione di servizi.

Nel caso in cui tale costo sia negativo o nullo, l'indicatore è **applicato** e il relativo punteggio assume valore 1.

#### **CORRISPONDENZA DELLE ESISTENZE DI PRODOTTI FINITI, MATERIE PRIME E MERCI CON LE RELATIVE RIMANENZE**

L'indicatore monitora la corrispondenza tra il valore delle "Esistenze iniziali relative a merci, prodotti finiti, materie prime e sussidiarie, semilavorati e ai servizi non di durata ultrannuale", comprensive di quelle relative a prodotti soggetti ad aggio o ricavo fisso, e le relative rimanenze finali dichiarate per il periodo di imposta precedente.

Nel caso in cui la differenza, in valore assoluto, tra i due importi sia superiore a 100 euro più il 5% delle rimanenze finali dell'anno precedente, l'indicatore è **applicato** e il relativo punteggio assume valore 1.


L'indicatore è **applicabile** solo se per il periodo di imposta precedente il contribuente ha applicato gli indici sintetici di affidabilità fiscale per una attività di impresa.

#### **CORRISPONDENZA DELLE ESISTENZE DI OPERE E SERVIZI DI DURATA ULTRANNUALE CON LE RELATIVE RIMANENZE**

L'indicatore monitora la corrispondenza tra il valore delle "Esistenze iniziali relative ad opere, forniture e servizi di durata ultrannuale" e le relative rimanenze finali dichiarate per il periodo di imposta precedente.

Nel caso in cui la differenza, in valore assoluto, tra i due importi sia superiore a 100 euro più il 5% delle rimanenze finali dell'anno precedente, l'indicatore è **applicato** e il relativo punteggio assume valore 1.

L'indicatore è **applicabile** solo se per il periodo di imposta precedente il contribuente ha applicato gli indici sintetici di affidabilità fiscale per una attività di impresa.



## COPERTURA DELLE SPESE PER DIPENDENTE

L'indicatore verifica che l'impresa generi un valore aggiunto per addetto coerente con le spese per dipendente.

L'indicatore è **calcolato** come rapporto tra le spese per dipendente e il valore aggiunto per addetto<sup>9</sup>. Le spese per dipendente sono calcolate come rapporto tra le "Spese per lavoro dipendente e per altre prestazioni diverse da lavoro dipendente afferenti l'attività dell'impresa", al netto delle "Spese per prestazioni rese da professionisti esterni", delle "Spese per collaboratori coordinati e continuativi" e delle "Spese per compensi corrisposti ai soci per l'attività di amministratore (società di persone)", e il numero dipendenti.

Nel caso in cui il rapporto tra le spese per dipendente e il valore aggiunto per addetto assuma valori superiori all'unità l'indicatore è **applicato** e il relativo punteggio assume valore 1.

## ANALISI DELL'APPORTO DI LAVORO DELLE FIGURE NON DIPENDENTI

L'indicatore monitora la corretta compilazione dell'apporto di lavoro delle figure non dipendenti.

A tal fine, per ciascuna figura di addetto non dipendente (collaboratori familiari, familiari diversi, associati in partecipazione, soci amministratori, soci non amministratori) e a seconda della natura giuridica dell'impresa di appartenenza, è stato definito un valore percentuale minimo di apporto di lavoro per addetto, differenziato per numero di addetti per figura di addetto non dipendente (si veda la tabella seguente).

Tale valore rappresenta la soglia minima di riferimento dell'apporto di lavoro delle figure non dipendenti.

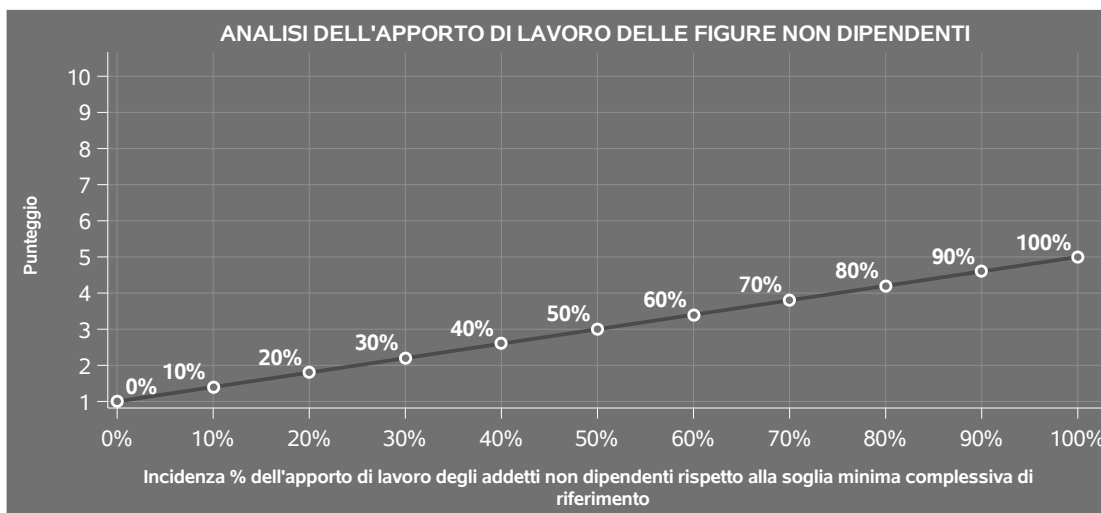
### Soglia minima percentuale di apporto di lavoro per addetto delle figure non dipendenti

NATURA GIURIDICA	Numero addetti per figura	COLLABORATORI FAMILIARI	FAMILIARI DIVERSI	ASSOCIATI IN PARTECIPAZIONE	SOCI AMMINISTRATORI	SOCI NON AMMINISTRATORI
Persone fisiche	1	50	30	10		
	2	50	30	8		
	3	50	30	5		
	4	50	30	3		
	5	50	30	2		
	>5	50	30	1		
Società di persone	1		30	10	100	20
	2		30	8	75	15
	3		30	5	67	13
	4		30	3	63	13
	5		30	2	60	8
	>5		30	1	50	4
Società di capitali e enti non commerciali	1		30	10	50	10
	2		30	8	38	8
	3		30	5	33	5
	4		30	3	31	3
	5		30	2	28	2
	>5		30	1	16	1

<sup>9</sup>Quando il denominatore dell'indicatore "Copertura delle spese per dipendente" è non positivo, l'indicatore **non è applicato**.



Nel caso in cui la percentuale complessiva di apporto di lavoro degli addetti non dipendenti dichiarata sia inferiore alla soglia minima complessiva di riferimento, l'indicatore è **applicato** e il relativo punteggio<sup>10</sup> assume un valore compreso tra 1 e 5, come da grafico successivo.



## ASSENZA DEL NUMERO DI ASSOCIATI IN PARTECIPAZIONE IN PRESENZA DEI RELATIVI UTILI

L'indicatore evidenzia situazioni di anomalia nei casi di mancata dichiarazione dell'apporto di lavoro degli "Associati in partecipazione" in presenza degli "Utili spettanti agli associati in partecipazione con apporti di solo lavoro".

Nel caso in cui si verifichi tale anomalia, l'indicatore è **applicato** e il relativo punteggio assume valore 1.

## INCIDENZA DEI COSTI RESIDUALI DI GESTIONE

L'indicatore verifica che le voci di costo relative agli oneri diversi di gestione e alle altre componenti negative costituiscano una plausibile componente residuale di costo.

L'indicatore è **calcolato** come rapporto percentuale tra i costi residuali di gestione e i costi totali.

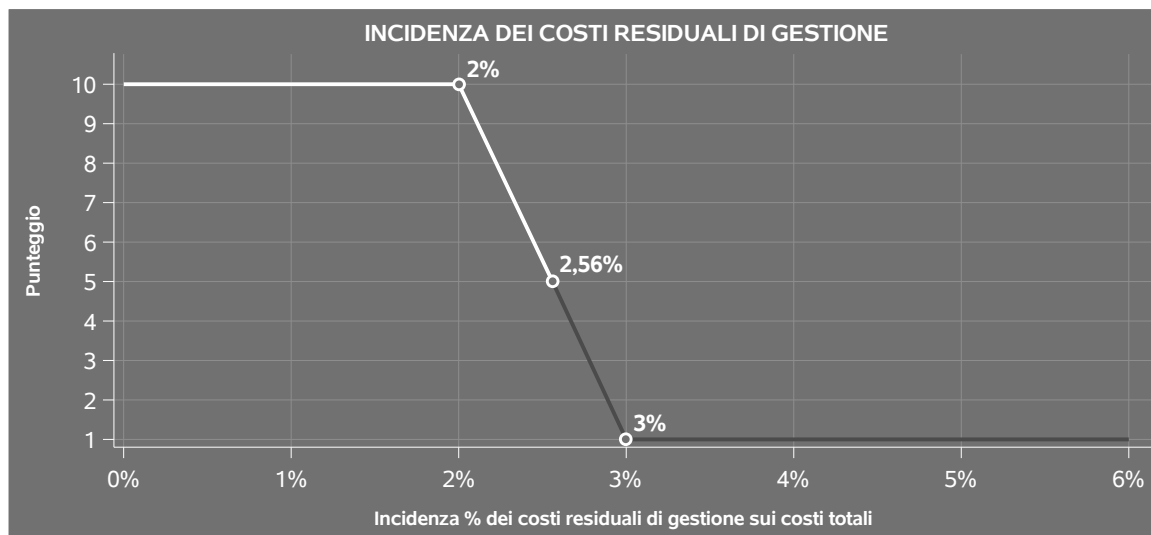
Qualora i costi totali siano uguali a zero, l'indicatore non è **applicabile**.

All'indicatore "Incidenza dei costi residuali di gestione" viene associato un punteggio che varia su una scala da 1 a 10. Quando l'indicatore presenta un valore pari o inferiore alla corrispondente soglia minima di riferimento, il punteggio assume valore 10; quando l'indicatore presenta un valore pari o superiore alla corrispondente soglia massima di riferimento, il punteggio assume valore 1; quando

<sup>10</sup>Punteggio =  $1+4 \times (\text{apporto di lavoro degli addetti non dipendenti} / \text{soglia minima complessiva di riferimento})$



l'indicatore presenta un valore compreso nell'intervallo tra la soglia minima e massima di riferimento, il punteggio è modulato<sup>11</sup> fra 1 e 10.



L'indicatore è **applicato** quando il relativo punteggio è non superiore a 5.

## MARGINE OPERATIVO LORDO NEGATIVO

L'indicatore evidenzia situazioni di anomalia relative al margine operativo lordo.

Nel caso in cui detto margine sia negativo e il valore aggiunto sia positivo, l'indicatore è **applicato** e il relativo punteggio assume valore 1.

## GESTIONE DEI BENI STRUMENTALI

### INCIDENZA DEGLI AMMORTAMENTI

L'indicatore verifica la coerenza tra ammortamenti per beni mobili strumentali e relativo valore.

L'indicatore è **calcolato** come rapporto percentuale tra gli ammortamenti per beni mobili strumentali, al netto dei beni di costo unitario non superiore a 516,46 euro e il valore dei beni strumentali mobili in proprietà, al netto dei beni di costo unitario non superiore a 516,46 euro, parametrato alla quota di mesi di attività nel corso del periodo di imposta (numero di mesi di attività nel corso del periodo di imposta / 12).

Nel caso in cui il valore dell'indicatore sia superiore al valore della soglia massima di riferimento

<sup>11</sup>Punteggio =  $10 - 9 \times \frac{[(\text{indicatore} - \text{soglia minima}) / (\text{soglia massima} - \text{soglia minima})]}$



(25%), l'indicatore è **applicato** e il relativo punteggio assume valore 1.

Qualora l'importo degli ammortamenti per beni mobili strumentali, al netto dei beni di costo unitario non superiore a 516,46 euro, sia positivo e il valore dei beni strumentali mobili in proprietà, al netto dei beni di costo unitario non superiore a 516,46 euro, sia pari a zero, l'indicatore è **applicato** e il relativo punteggio assume valore 1.

## **INCIDENZA DEI COSTI PER BENI MOBILI ACQUISITI IN DIPENDENZA DI CONTRATTI PER LOCAZIONE FINANZIARIA**

L'indicatore verifica la coerenza tra canoni di leasing e valore dei relativi beni strumentali acquisiti in leasing.

L'indicatore è **calcolato** come rapporto percentuale tra i "Canoni per beni mobili acquisiti in dipendenza di contratti di locazione finanziaria, ad esclusione dei canoni di leasing fiscalmente deducibili oltre il periodo di durata del contratto", e il "Valore dei beni strumentali mobili relativo a beni acquisiti in dipendenza di contratti di locazione finanziaria", parametrato alla quota di mesi di attività nel corso del periodo di imposta (numero di mesi di attività nel corso del periodo di imposta/12).

Nel caso in cui il valore dell'indicatore sia superiore al valore della soglia massima di riferimento (55%), l'indicatore è **applicato** e il relativo punteggio assume valore 1.

Qualora i "Canoni per beni mobili acquisiti in dipendenza di contratti di locazione finanziaria, ad esclusione dei canoni di leasing fiscalmente deducibili oltre il periodo di durata del contratto", siano positivi e il "Valore dei beni strumentali mobili relativo a beni acquisiti in dipendenza di contratti di locazione finanziaria" sia pari a zero, l'indicatore è **applicato** e il relativo punteggio assume valore 1.

## **REDDITIVITÀ**

### **REDDITO OPERATIVO NEGATIVO**

L'indicatore intercetta le situazioni in cui il reddito operativo è minore di zero.

Qualora si verifichi questa condizione e il margine operativo lordo sia positivo, l'indicatore è **applicato** e il relativo punteggio assume valore 1.

### **RISULTATO ORDINARIO NEGATIVO**

L'indicatore intercetta le situazioni in cui il risultato ordinario è minore di zero.

Qualora si verifichi questa condizione, l'indicatore è **applicato** e il relativo punteggio assume valore 1.



## GESTIONE EXTRA-CARATTERISTICA

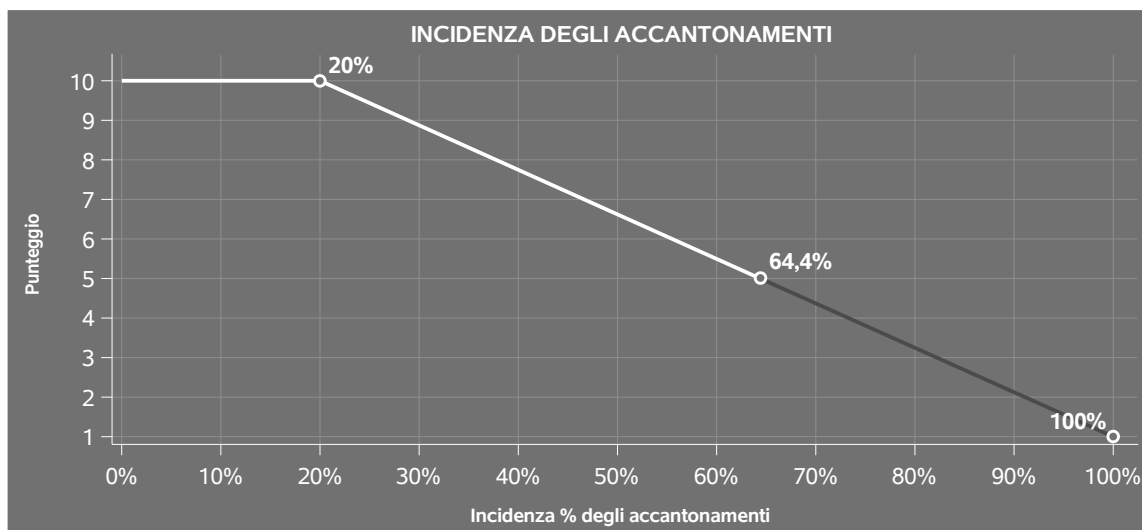
### INCIDENZA DEGLI ACCANTONAMENTI

L'indicatore verifica la plausibilità degli accantonamenti rispetto alla capacità dell'impresa di produrre reddito attraverso la propria gestione caratteristica.

L'indicatore è **calcolato** come rapporto percentuale tra gli "Accantonamenti" e il margine operativo lordo.

Qualora gli "Accantonamenti" siano uguali a zero, l'indicatore non è **applicabile**.


All'indicatore "Incidenza degli accantonamenti" viene associato un punteggio che varia su una scala da 1 a 10. Quando l'indicatore presenta un valore pari o inferiore alla corrispondente soglia minima di riferimento (**20%**), il punteggio assume valore 10; quando l'indicatore presenta un valore pari o superiore alla corrispondente soglia massima di riferimento (**100%**), il punteggio assume valore 1; quando l'indicatore presenta un valore compreso nell'intervallo tra la soglia minima e massima di riferimento, il punteggio è modulato<sup>12</sup> fra 1 e 10.



L'indicatore è **applicato** quando il relativo punteggio è non superiore a 5.

Qualora il margine operativo lordo sia non positivo, l'indicatore è **applicato** ed assume punteggio pari ad 1.

<sup>12</sup>Punteggio = 10 - 9 x [(indicatore - soglia minima)/(soglia massima - soglia minima)]



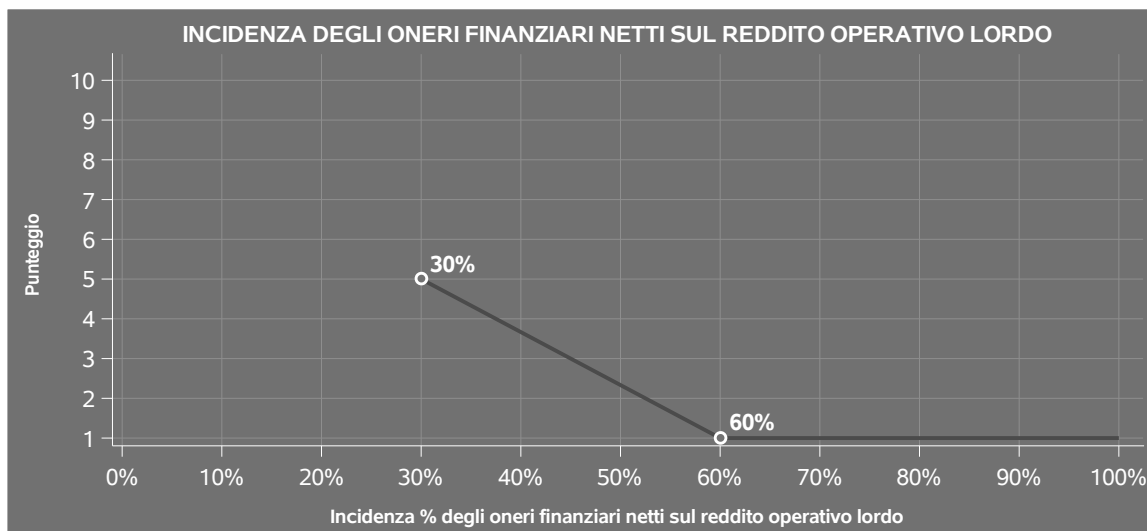
## INCIDENZA DEGLI ONERI FINANZIARI NETTI SUL REDDITO OPERATIVO LORDO

L'indicatore verifica la plausibilità dell'indebitamento finanziario dell'impresa, permettendo di evidenziare eventuali squilibri tra la gestione operativa (comprensiva di ammortamenti e canoni per beni mobili acquisiti in dipendenza di contratti di locazione finanziaria) e la gestione finanziaria.

L'indicatore è **calcolato** come rapporto percentuale tra gli oneri finanziari netti e il reddito operativo lordo.

Qualora gli oneri finanziari netti siano non positivi, l'indicatore non è **applicabile**.


All'indicatore "Incidenza degli oneri finanziari netti sul reddito operativo lordo" viene associato un punteggio che varia su una scala da 1 a 5. Quando l'indicatore presenta un valore pari o superiore alla corrispondente soglia massima di riferimento (**60%**) il punteggio assume valore 1; quando l'indicatore presenta un valore superiore alla soglia minima (**30%**) e inferiore alla soglia massima di riferimento, il punteggio è modulato<sup>13</sup> fra 1 e 5.



Qualora il reddito operativo lordo sia non positivo l'indicatore è **applicato** e assume punteggio pari ad 1.

In assenza di anomalia, l'indicatore non è applicato e il relativo punteggio di affidabilità non è calcolato.

<sup>13</sup>Punteggio = 5 - 4 x [(indicatore - soglia minima)/(soglia massima - soglia minima)]





## **ATTIVITÀ NON INERENTI**

Gli indicatori di questa tipologia individuano situazioni in cui il contribuente svolge in prevalenza attività economiche non rientranti nell'ambito di applicazione dell'ISA di riferimento.

Di seguito sono riportate le attività non inerenti.

### **PRODOTTI MERCEOLOGICI VENDUTI E SERVIZI OFFERTI: ATTREZZATURA SUBACQUEA E DA PESCA/PESCA SUBACQUEA > 50% DEI RICAVI**

Qualora il contribuente abbia indicato di derivare più del 50% dei ricavi dall'offerta di "Attrezzatura subacquea e da pesca/pesca subacquea", l'indicatore è **applicato** e il punteggio è pari a 1.

### **PRODOTTI MERCEOLOGICI VENDUTI E SERVIZI OFFERTI: CANONI DA ALAGGIO E DA RIMESSAGGIO NATANTI E BARCHE > 50% DEI RICAVI**

Qualora il contribuente abbia indicato di derivare più del 50% dei ricavi da "Canoni da alaggio e da rimessaggio natanti e barche", l'indicatore è **applicato** e il punteggio è pari a 1.

### **PRODOTTI MERCEOLOGICI VENDUTI E SERVIZI OFFERTI: ALLESTIMENTO E PERSONALIZZAZIONE DI NATANTI E BARCHE (INCLUDE BOZZE DI POPPA) > 50% DEI RICAVI**


Qualora il contribuente abbia indicato di derivare più del 50% dei ricavi da "Allestimento e personalizzazione di natanti e barche (incluse bozze di poppa)", l'indicatore è **applicato** e il punteggio è pari a 1.

### **PRODOTTI MERCEOLOGICI VENDUTI E SERVIZI OFFERTI: MANUTENZIONE, RIPARAZIONE, VERNICIATURA NATANTI E BARCHE > 50% DEI RICAVI**

Qualora il contribuente abbia indicato di derivare più del 50% dei ricavi da "Manutenzione, riparazione, verniciatura natanti e barche", l'indicatore è **applicato** e il punteggio è pari a 1.

### **PRODOTTI MERCEOLOGICI VENDUTI E SERVIZI OFFERTI: RICARICHE BOMBOLE PER IMMERSIONE > 50% DEI RICAVI**

Qualora il contribuente abbia indicato di derivare più del 50% dei ricavi da "Ricariche bombole per immersione", l'indicatore è **applicato** e il punteggio è pari a 1.



**PRODOTTI MERCEOLOGICI VENDUTI E SERVIZI OFFERTI: VENDITA BOMBOLE GAS, RITIRO BOMBOLE VUOTE > 50% DEI RICAVI**

Qualora il contribuente abbia indicato di derivare più del 50% dei ricavi da "Vendita bombole gas, ritiro bombole vuote", l'indicatore è **applicato** e il punteggio è pari a 1.

**PRODOTTI MERCEOLOGICI VENDUTI E SERVIZI OFFERTI: REVISIONE DOTAZIONE DI SOCCORSO E DI SICUREZZA > 50% DEI RICAVI**


Qualora il contribuente abbia indicato di derivare più del 50% dei ricavi da "Revisione dotazione di soccorso e di sicurezza", l'indicatore è **applicato** e il punteggio è pari a 1.

**PRODOTTI MERCEOLOGICI VENDUTI E SERVIZI OFFERTI: NOLEGGIO DI NATANTI E BARCHE, ACCESSORI, ATTREZZATURE VARIE > 50% DEI RICAVI**

Qualora il contribuente abbia indicato di derivare più del 50% dei ricavi da "Noleggio di natanti e barche, accessori, attrezzature varie", l'indicatore è **applicato** e il punteggio è pari a 1.

**RICAVI DERIVANTI DALLA VENDITA PER VIA TELEMATICA (INTERNET) > 50% DEI RICAVI**

Qualora il contribuente abbia indicato di derivare più del 50% dei ricavi da "Ricavi derivanti dalla vendita per via telematica (Internet)", l'indicatore è **applicato** e il punteggio è pari a 1.



## SUB ALLEGATI

### SUB ALLEGATO 82.A - ASSEGNAZIONE AI MOB

In fase di applicazione, per l'assegnazione dei contribuenti ai MoB viene utilizzata una combinazione di due tecniche statistiche di tipo multivariato (analisi fattoriali e modelli di mistura finita) che utilizza le seguenti variabili:

Analisi fattoriale	Nome variabile	Descrizione variabile
Funzione informativa	ACCESSORI_FORNITURE	Prodotti merceologici venduti e servizi offerti: Accessori e forniture per la nautica da diporto (attrezzature di bordo e di coperta, per approdi e alaggio, equipaggiamento elettrico, carte nautiche e strumenti, vernici nautiche, ecc.)
	MOTOSCAFI_CABVELA	Prodotti merceologici venduti e servizi offerti: Motoscafi e cabinati/semicabinati a vela
	IMBARC_NAT_ALTRI	Altre imbarcazioni e natanti da diporto
Ricavi per servizi su domanda	SERVIZI_AGGIUNTIVI	Totale servizi aggiuntivi
	SEROFF_NOLEG_NATANTE_P_APP	Prodotti merceologici venduti e servizi offerti: Noleggio di natanti e barche, accessori, attrezzature varie

Sulla base di tali variabili, il contribuente viene assegnato ad uno o più MoB attraverso l'attribuzione di una probabilità di appartenenza, come descritto nell'**Allegato 88**.


Le matrici ed i vettori per il calcolo delle probabilità di appartenenza ai MoB sono riportati nell'**Allegato 90**.




### SUB ALLEGATO 82.B - FUNZIONE "RICAVI PER ADDETTO"

Di seguito viene riportato l'elenco delle variabili e dei coefficienti della funzione di regressione "Ricavi per addetto", con la spiegazione dei coefficienti.

	VARIABILI		COEFFICIENTE	INTERPRETAZIONE DEL COEFFICIENTE STIMATO
<b>INPUT PRODUTTIVI</b>	Ammortamenti per beni mobili strumentali	(*)	0,018199487100509	Un aumento dell'1% della variabile determina un aumento dello 0,02% del Ricavo stimato
	Canoni relativi a beni mobili acquisiti in dipendenza di contratti di locazione finanziaria	(*)	0,030180685262949	Un aumento dell'1% della variabile determina un aumento dello 0,03% del Ricavo stimato
	Valore dei beni strumentali	(*)	0,01137819705615	Un aumento dell'1% della variabile determina un aumento dello 0,01% del Ricavo stimato
	Quota dei Collaboratori familiari e dei Soci, escluso il primo, e/o associati		0,083858010293837	Un aumento dell'1% della variabile determina un aumento dello 0,08% del Ricavo stimato
<b>VARIABILI STRUTTURALI</b>	Pensionato titolare della ditta individuale con numero di Addetti non superiore a due		-0,034031022275894	La condizione di 'Pensionato titolare della ditta individuale con numero di Addetti non superiore a due' determina una diminuzione del 3,40% del Ricavo stimato



	VARIABILI		COEFFICIENTE	INTERPRETAZIONE DEL COEFFICIENTE STIMATO
<b>MODELLI DI BUSINESS (MoB)</b>	(Costi produttivi) x (Probabilità di appartenenza al MoB 1 — Punti vendita con offerta prevalente di accessori e forniture per la nautica da diporto)	(*)	0,885536243088326	Un aumento dell'1% della variabile determina un aumento dello 0,89% del Ricavo stimato per i soggetti appartenenti al MoB
	(Costi produttivi) x (Probabilità di appartenenza al MoB 2 — Punti vendita con assortimento generalmente diversificato che integrano l'offerta con servizi)	(*)	0,886403610584897	Un aumento dell'1% della variabile determina un aumento dello 0,89% del Ricavo stimato per i soggetti appartenenti al MoB
	(Costi produttivi) x (Probabilità di appartenenza al MoB 3 — Punti vendita con offerta focalizzata su imbarcazioni e natanti da diporto)	(*)	0,888028318875913	Un aumento dell'1% della variabile determina un aumento dello 0,89% del Ricavo stimato per i soggetti appartenenti al MoB
<b>VARIABILI TERRITORIALI</b>	Territorialità del livello del reddito medio imponibile ai fini dell'addizionale IRPEF, a livello provinciale		0,17876282192355	La localizzazione nelle province a più alto livello secondo la territorialità considerata determina un aumento del 17,88% del Ricavo stimato
<b>MISURE DI CICLO DI SETTORE</b>	Andamento della media dei ricavi del settore, distinto per Territorialità del commercio a livello provinciale		0,026989121908764	Una diminuzione dell'1% della variabile di ciclo economico determina una flessione dello 0,03% del Ricavo stimato
<b>ECONOMIE DI SCALA E/O SOSTITUZIONE</b>	Addetti	(***)	-0,08118325937499	Un aumento dell'1% della variabile determina una diminuzione dello 0,08% del Ricavo stimato
<b>INTERCETTA</b>	Valore dell'intercetta del modello di stima		0,654730906411906	



VARIABILI	COEFFICIENTE	INTERPRETAZIONE DEL COEFFICIENTE STIMATO
Coefficiente di rivalutazione	1,007786172515942	
Coefficiente individuale	Vedasi Allegato 89	

(\*) Le variabili contabili (XC) sono utilizzate in stima come  $LN[1+XC/(N^{\circ}addetti \times 1.000)]$  o  $LN[1+MIN\{XC/(N^{\circ}addetti \times 1.000), quota\ valore\ in\ migliaia\ pro\ capite\}]$

(\*\*) Le variabili numeriche (XN) sono utilizzate in stima come  $LN[1+XN/(N^{\circ}addetti)]$  o  $LN[1+MIN\{XN/(N^{\circ}addetti), quota\ valore\ pro\ capite\}]$

(\*\*\*) La variabile relativa al numero degli addetti è utilizzata in stima come  $LN(1+N^{\circ}addetti)$

(\*\*\*\*) Ciascuna variabile (XS) del prodotto è utilizzata in stima come  $LN(1+XS)$

Le variabili dipendenti sono utilizzate in stima come  $LN[1+YC/(N^{\circ}addetti \times 1.000)]$ , dove: YC è uguale a Ricavi oppure Compensi oppure Valore aggiunto.


Le misure di ciclo settoriale relative al periodo di imposta di applicazione saranno pubblicate con apposito Decreto ai sensi dell'art. 9-bis comma 2 del DL 50 del 24 aprile 2017 convertito nella Legge n. 96 del 21 giugno 2017.




### SUB ALLEGATO 82.C - FUNZIONE "VALORE AGGIUNTO PER ADDETTO"

Di seguito viene riportato l'elenco delle variabili e dei coefficienti della funzione di regressione "Valore aggiunto per addetto", con la spiegazione dei coefficienti.

INPUT PRODUTTIVI	VARIABILI		COEFFICIENTE	INTERPRETAZIONE DEL COEFFICIENTE STIMATO
	Ammortamenti per beni mobili strumentali	(*)	0,099352987485121	Un aumento dell'1% della variabile determina un aumento dello 0,10% del VA stimato
	Costo per servizi al netto dei compensi corrisposti ai soci per l'attività di amministratore (società ed enti soggetti all'Ires) + Canoni per beni mobili acquisiti in dipendenza di contratti di locazione non finanziaria e di noleggio	(*)	0,114949311651577	Un aumento dell'1% della variabile determina un aumento dello 0,11% del VA stimato
	Spese per lavoro dipendente al netto dei compensi corrisposti ai soci per l'attività di amministratore	(*)	0,240792779306009	Un aumento dell'1% della variabile determina un aumento dello 0,24% del VA stimato
	Valore dei beni strumentali	(*)	0,065235720437768	Un aumento dell'1% della variabile determina un aumento dello 0,07% del VA stimato
	Canoni relativi a beni immobili	(*)	-0,066110083963785	Un aumento dell'1% della variabile determina una diminuzione dello 0,07% del VA stimato



	VARIABILI		COEFFICIENTE	INTERPRETAZIONE DEL COEFFICIENTE STIMATO
<b>VARIABILI STRUTTURALI</b>	Periodo d'imposta 2020		-0,175392803195144	La condizione di 'Periodo d'imposta 2020' determina una diminuzione del 17,54% del VA stimato
<b>MODELLI DI BUSINESS (MoB)</b>	(Costo del venduto e per la produzione di servizi) x (Probabilità di appartenenza al MoB 1 — Punti vendita con offerta prevalente di accessori e forniture per la nautica da diporto)	(*)	0,244406449675365	Un aumento dell'1% della variabile determina un aumento dello 0,24% del VA stimato per i soggetti appartenenti al MoB
	(Costo del venduto e per la produzione di servizi) x (Probabilità di appartenenza al MoB 2 — Punti vendita con assortimento generalmente diversificato che integrano l'offerta con servizi)	(*)	0,239762228137434	Un aumento dell'1% della variabile determina un aumento dello 0,24% del VA stimato per i soggetti appartenenti al MoB
	(Costo del venduto e per la produzione di servizi) x (Probabilità di appartenenza al MoB 3 — Punti vendita con offerta focalizzata su imbarcazioni e natanti da diporto)	(*)	0,232980077566972	Un aumento dell'1% della variabile determina un aumento dello 0,23% del VA stimato per i soggetti appartenenti al MoB
<b>MISURE DI CICLO DI SETTORE</b>	Andamento della media dei ricavi del settore, distinto per Territorialità del commercio a livello provinciale		0,132544769204809	Una diminuzione dell'1% della variabile di ciclo economico determina una flessione dello 0,13% del VA stimato





VARIABILI		COEFFICIENTE	INTERPRETAZIONE DEL COEFFICIENTE STIMATO
<b>ECONOMIE DI SCALA E/O SOSTITUZIONE</b>	(Spese per lavoro dipendente al netto dei compensi corrisposti ai soci per l'attività di amministratore) x (Costo per servizi al netto dei compensi corrisposti ai soci per l'attività di amministratore (società ed enti soggetti all'IRES) + Canoni per beni mobili acquisiti in dipendenza di contratti di locazione non finanziaria e di noleggio)	(***) -0,001925730171196	Un aumento dell'1% della variabile determina una diminuzione dello 0,002% del VA stimato
<b>INTERCETTA</b>	Valore dell'intercetta del modello di stima	1,1071470414737	
<b>Coefficiente di rivalutazione</b>		1,07170468684664	
<b>Coefficiente individuale</b>	Vedasi Allegato 89		

(\*) Le variabili contabili (XC) sono utilizzate in stima come  $LN[1+XC/(N^{\circ}addetti \times 1.000)]$  o  $LN[1+MIN[XC/(N^{\circ}addetti \times 1.000), \text{quota valore in migliaia pro capite}]]$


(\*\*) Le variabili numeriche (XN) sono utilizzate in stima come  $LN[1+XN/(N^{\circ}addetti)]$  o  $LN[1+MIN[XN/(N^{\circ}addetti), \text{quota valore pro capite}]]$

(\*\*\*) La variabile relativa al numero degli addetti è utilizzata in stima come  $LN(1+N^{\circ}addetti)$

(\*\*\*\*) Ciascuna variabile (XS) del prodotto è utilizzata in stima come  $LN(1+XS)$

Le variabili dipendenti sono utilizzate in stima come  $LN[1+YC/(N^{\circ}addetti \times 1.000)]$ , dove: YC è uguale a Ricavi oppure Compensi oppure Valore aggiunto.

Le misure di ciclo settoriale relative al periodo di imposta di applicazione saranno pubblicate con apposito Decreto ai sensi dell'art. 9-bis comma 2 del DL 50 del 24 aprile 2017 convertito nella Legge n. 96 del 21 giugno 2017.



---

## SUB ALLEGATO 82.D - FORMULE DELLE VARIABILI E DEGLI INDICATORI

---

Di seguito sono riportate le formule delle variabili e degli indicatori economico-contabili utilizzati nell'ISA CM47U:

**Addetti <sup>14</sup> (ditte individuali)** = Titolare + Numero dipendenti + Numero collaboratori coordinati e continuativi che prestano attività prevalentemente nell'impresa + Numero collaboratori dell'impresa familiare e coniuge dell'azienda coniugale + Numero familiari diversi che prestano attività nell'impresa + Numero associati in partecipazione.

**Addetti (società)** = Numero dipendenti + Numero collaboratori coordinati e continuativi che prestano attività prevalentemente nell'impresa + Numero familiari diversi che prestano attività nell'impresa + Numero associati in partecipazione + Numero soci amministratori + Numero soci non amministratori + Numero amministratori non soci.

**Altre imbarcazioni e natanti da diporto** = Prodotti merceologici venduti e servizi offerti: [Derive e tavole a vela (laser, ecc.) + Multiscafi (catamarani, ecc.) + Unità pneumatiche da diporto (gommoni, ecc.) + Imbarcazioni tradizionali (sandolino, veneta, gondola, gozzo, ecc.) + Moto d'acqua + Canoe, kayak, pattini e altre barche a remi].

**Ammortamenti per beni mobili strumentali, al netto dei beni di costo unitario non superiore a 516,46 euro** = Ammortamenti per beni mobili strumentali - Spese per l'acquisto di beni strumentali mobili di costo unitario non superiore a 516,46 euro.

### Andamento della media dei ricavi del settore, distinto per Territorialità del commercio

Tale indicatore è differenziato per gruppo della Territorialità del commercio <sup>15</sup> a livello provinciale.

La variabile è la media, per tutte le unità locali compilate, dei singoli indicatori territoriali.

Un'unità locale è compilata se il comune dell'unità locale è compilato.

Se non risulta compilata alcuna unità locale occorre far riferimento al comune del domicilio fiscale qualora presente.


**Costi produttivi** = Costo del venduto e per la produzione di servizi + Costo per servizi - Compensi corrisposti ai soci per l'attività di amministratore (società ed enti soggetti all'IRES) + Canoni per beni mobili acquisiti in dipendenza di contratti di locazione non finanziaria e di noleggio + Spese per lavoro dipendente e per altre prestazioni diverse da lavoro dipendente afferenti l'attività dell'impresa - Compensi corrisposti ai soci per l'attività di amministratore (società di persone).

**Costi residuali di gestione** = Oneri diversi di gestione ed altre componenti negative - Perdite su crediti - Utili spettanti agli associati in partecipazione con apporti di solo lavoro - Maggiorazioni fiscali - Componenti negativi derivanti da trasferimenti di azienda o di rami di azienda - Minusvalenze derivanti da operazioni di riconversione produttiva, ristrutturazione o ridimensionamento produttivo, espropri o nazionalizzazioni di beni, alienazione di

<sup>14</sup>Il titolare è pari a uno. Il numero collaboratori dell'impresa familiare e coniuge dell'azienda coniugale, il numero familiari diversi che prestano attività nell'impresa, il numero associati in partecipazione, il numero soci amministratori e il numero soci non amministratori sono pari alla relativa percentuale di lavoro prestato diviso 100. Il numero collaboratori coordinati e continuativi che prestano attività prevalentemente nell'impresa, il numero amministratori non soci e il titolare sono rideterminati in base alla durata dell'attività pari al numero di mesi di attività nel corso del periodo di imposta diviso 12.

Il numero addetti non può essere inferiore a ("Numero di mesi di attività nel corso del periodo di imposta" diviso 12).

<sup>15</sup>I criteri e le conclusioni dello studio sono riportati nell'apposito Decreto Ministeriale.



beni non strumentali all'attività produttiva - Quote di accantonamento annuale al TFR per forme pensionistiche complementari e somme erogate agli iscritti ai fondi di previdenza del personale dipendente - Oneri per imposte e tasse.

**Costi totali** = Costi produttivi + Oneri diversi di gestione ed altre componenti negative - Perdite su crediti - Utili spettanti agli associati in partecipazione con apporti di solo lavoro - Maggiorazioni fiscali - Componenti negativi derivanti da trasferimenti di azienda o di rami di azienda - Minusvalenze derivanti da operazioni di riconversione produttiva, ristrutturazione o ridimensionamento produttivo, espropri o nazionalizzazioni di beni, alienazione di beni non strumentali all'attività produttiva - Quote di accantonamento annuale al TFR per forme pensionistiche complementari e somme erogate agli iscritti ai fondi di previdenza del personale dipendente - Oneri per imposte e tasse.

**Costo del venduto e per la produzione di servizi**<sup>16</sup> = [Esistenze iniziali relative a merci, prodotti finiti, materie prime e sussidiarie, semilavorati e ai servizi non di durata ultrannuale + Costi per l'acquisto di materie prime, sussidiarie, semilavorati e merci e per la produzione di servizi - Beni distrutti o sottratti relativi a materie prime, sussidiarie, semilavorati, merci e prodotti finiti] - Rimanenze finali relative a merci, prodotti finiti, materie prime e sussidiarie, semilavorati e ai servizi non di durata ultrannuale.

**Decumulo delle scorte**<sup>17</sup> = [(Esistenze iniziali relative a merci, prodotti finiti, materie prime e sussidiarie, semilavorati e ai servizi non di durata ultrannuale - Rimanenze finali relative a merci, prodotti finiti, materie prime e sussidiarie, semilavorati e ai servizi non di durata ultrannuale)] / [(Costi per l'acquisto di materie prime, sussidiarie, semilavorati e merci e per la produzione di servizi relativi al periodo di imposta precedente (per gli ISA con trattamento ad aggio è neutralizzata la componente ad aggio o ricavo fisso) + Costi per l'acquisto di materie prime, sussidiarie, semilavorati e merci e per la produzione di servizi relativi a due periodi di imposta precedenti (per gli ISA con trattamento ad aggio è neutralizzata la componente ad aggio o ricavo fisso)) / 2].

**Durata delle scorte** = [(Esistenze iniziali relative a merci, prodotti finiti, materie prime e sussidiarie, semilavorati e ai servizi non di durata ultrannuale + Rimanenze finali relative a merci, prodotti finiti, materie prime e sussidiarie, semilavorati e ai servizi non di durata ultrannuale) / 2] × 365 / (Costo del venduto e per la produzione di servizi).

**Margine operativo lordo** = Valore aggiunto - (Spese per lavoro dipendente e per altre prestazioni diverse da lavoro dipendente afferenti l'attività dell'impresa - Spese per prestazioni rese da professionisti esterni - Compensi corrisposti ai soci per l'attività di amministratore (società di persone)).


**Numero dipendenti** = (Numero delle giornate retribuite - Numero delle giornate di sospensione, C.I.G. e simili del personale dipendente) diviso 312.

**Oneri finanziari netti** = Interessi e altri oneri finanziari - Risultato della gestione finanziaria.

**Periodo d'imposta 2020** = 1 nel periodo d'imposta 2020; altrimenti la variabile assume valore zero.

<sup>16</sup>Ad esclusione dell'utilizzo nell'ambito dell'indicatore elementare di anomalia relativo al "costo del venduto e per la produzione di servizi", se la variabile è minore di zero, viene posta uguale a zero.

<sup>17</sup>Quando il denominatore dell'indicatore "Decumulo delle scorte" è nullo, l'indicatore non è applicato.



**Quota dei Collaboratori familiari e dei Soci, escluso il primo, e/o associati** = [Numero collaboratori dell'impresa familiare e coniuge dell'azienda coniugale + Numero familiari diversi che prestano attività nell'impresa + Numero associati in partecipazione + (Numero soci amministratori + Numero soci non amministratori) escluso il primo socio<sup>18</sup>]/(Addetti).

**Reddito** = Risultato ordinario + Altri proventi considerati ricavi di cui alla lettera f) dell'art. 85, comma 1, del TUIR + Altri proventi e componenti positivi - Oneri diversi di gestione ed altre componenti negative di cui componenti negativi derivanti da trasferimenti di azienda o di rami di azienda - Oneri diversi di gestione ed altre componenti negative di cui minusvalenze derivanti da operazioni di riconversione produttiva, ristrutturazione o ridimensionamento produttivo, espropri o nazionalizzazioni di beni, alienazione di beni non strumentali all'attività produttiva.

**Reddito operativo** = Margine operativo lordo - Ammortamenti - Accantonamenti.

**Reddito operativo lordo** = Reddito operativo + Ammortamenti + Canoni per beni mobili acquisiti in dipendenza di contratti di locazione finanziaria, ad esclusione dei canoni di leasing fiscalmente deducibili oltre il periodo di durata del contratto.

**Ricavi** = Ricavi di cui ai commi 1 (Lett. a) e b)) e 2 dell'art. 85 del TUIR + (Altri proventi considerati ricavi - Altri proventi considerati ricavi di cui alla lettera f) dell'art. 85, comma 1, del TUIR) + Rimanenze finali relative ad opere, forniture e servizi di durata ultrannuale - Esistenze iniziali relative ad opere, forniture e servizi di durata ultrannuale + Ulteriori componenti positivi per migliorare il profilo di affidabilità.

**Risultato ordinario** = Reddito operativo + Risultato della gestione finanziaria - Interessi e altri oneri finanziari + Incrementi di immobilizzazioni per lavori interni.

**Territorialità del livello del reddito medio imponibile ai fini dell'addizionale IRPEF, a livello provinciale definita su dati del Dipartimento delle Finanze riferiti ai periodi d'imposta 2019 e 2020** <sup>19</sup>

La territorialità del livello del reddito differenzia il territorio nazionale sulla base del livello del reddito per provincia.

La variabile è la media, per tutte le unità locali compilate, dei singoli indicatori territoriali.

Un'unità locale è compilata se il comune dell'unità locale è compilato.


Se non risulta compilata alcuna unità locale occorre far riferimento al comune del domicilio fiscale qualora presente.

**Totale servizi aggiuntivi** = Prodotti merceologici venduti e servizi offerti: [Canoni da alloggio e da rimessaggio natanti e barche + Allestimento e personalizzazione di natanti e barche (incluse bozze di poppa) + Manutenzione, riparazione, verniciatura natanti e barche + Ricariche bombole per immersione + Revisione dotazione di soccorso e di sicurezza].

**Valore aggiunto** = Ricavi - [(Costo del venduto e per la produzione di servizi) + (Costo per servizi - Compensi corrisposti ai soci per l'attività di amministratore (società ed enti soggetti all'IRES)) + Costo per il godimento di beni di terzi (canoni di locazione finanziaria e non finanziaria, di noleggio, ecc.) + Spese per prestazioni rese da professionisti esterni + (Oneri diversi di gestione ed altre componenti negative - Utili spettanti agli associati in partecipazione con apporti di solo lavoro - Maggiorazioni fiscali - Componenti negativi derivanti da trasferimenti di azienda o di rami di azienda -

<sup>18</sup> Il primo socio è rideterminato in base alla durata dell'attività pari al numero di mesi dell'attività nel corso del periodo d'imposta diviso 12. La somma del numero soci non può essere inferiore a ("Numero di mesi di attività nel corso del periodo d'imposta" diviso 12).


<sup>19</sup> I criteri e le conclusioni dello studio sono riportati nell'apposito Decreto Ministeriale.



Minusvalenze derivanti da operazioni di riconversione produttiva, ristrutturazione o ridimensionamento produttivo, espropri o nazionalizzazioni di beni, alienazione di beni non strumentali all'attività produttiva)].

**Valore dei beni strumentali** = La variabile è rideterminata in base alla durata dell'attività pari al numero di mesi di attività nel corso del periodo di imposta diviso 12.

**Valore dei beni strumentali mobili in proprietà, al netto dei beni di costo unitario non superiore a 516,46 euro** = Valore dei beni strumentali - Valore relativo a beni acquisiti in dipendenza di contratti di locazione finanziaria - Spese per l'acquisto di beni strumentali mobili di costo unitario non superiore a 516,46 euro.



# ALLEGATO 83

---

## NOTA TECNICA E METODOLOGICA

### INDICE SINTETICO DI AFFIDABILITÀ FISCALE

CM80U

COMMERCIO AL DETTAGLIO DI CARBURANTI PER  
AUTOTRAZIONE



---

## APPLICAZIONE DELL'ISA

---

L'indice sintetico di affidabilità fiscale (ISA) esprime un giudizio di sintesi sull'affidabilità dei comportamenti fiscali del soggetto.

L'ISA è calcolato come media aritmetica di un insieme d'indicatori elementari e rappresenta il posizionamento del contribuente rispetto a tali indicatori attribuendo al soggetto un valore di sintesi, in scala da 1 a 10, dei singoli indicatori elementari: più basso sarà il valore dell'indice, minore sarà l'affidabilità fiscale del soggetto, più alto sarà il valore, più alta sarà l'attendibilità fiscale del soggetto.


I contribuenti interessati possono indicare ulteriori componenti positivi non risultanti dalle scritture contabili, che concorrono al calcolo degli indicatori elementari, per migliorare il proprio profilo di affidabilità fiscale.

Le attività economiche (ATECO 2007) oggetto dell'indice sintetico di affidabilità fiscale CM80U sono di seguito riportate:

- 47.30.00 - Commercio al dettaglio di carburante per autotrazione

I criteri generali seguiti per la costruzione dell'indice sintetico di affidabilità fiscale CM80U sono riportati nell'**Allegato 88**.

Di seguito sono rappresentate le modalità di calcolo dell'indice sintetico di affidabilità fiscale CM80U per l'applicazione al singolo contribuente dal periodo di imposta 2022.



---

## MODELLI DI BUSINESS

---


Ai fini della definizione degli indicatori elementari, i contribuenti interessati all'applicazione dell'ISA CM80U sono classificati in gruppi omogenei che presentano al loro interno caratteristiche il più possibile simili in termini di modalità di operare sul mercato in base al "Modello di Business" (MoB) adottato.

I modelli di business rappresentano la struttura della catena del valore alla base del processo di produzione del bene o del servizio e sono espressione delle differenze fondamentali che derivano dalle diverse articolazioni organizzative con cui tale processo viene effettuato o da specifiche competenze.

Per l'ISA CM80U i MoB individuati sono i seguenti (la numerosità indicata è riferita alle imprese della base dati di costruzione, p.i. 2020):

- **MoB 1 - Impianti di distribuzione di carburante che in genere effettuano anche altre attività** (Numerosità: 2.640). A questo modello di business appartengono gli impianti di distribuzione di carburante che, oltre all'erogazione del carburante, in genere effettuano anche altre attività, in particolare la vendita di accessori auto e quanto di comfort per l'automobilista e la vendita e l'erogazione di altri prodotti e servizi non soggetti ad aggio o ricavo fisso;
- **MoB 2 - Impianti di distribuzione di carburante che in genere effettuano anche riparazioni meccaniche, riparazione e sostituzione di pneumatici** (Numerosità: 930). Talvolta l'attività principale è integrata dall'attività di lavaggio auto;
- **MoB 3 - Impianti di distribuzione di carburante che in genere effettuano anche l'attività di bar e ristorazione** (Numerosità: 1.023). Talvolta l'attività principale è integrata dall'attività di lavaggio auto;
- **MoB 4 - Impianti di distribuzione di carburante** (Numerosità: 1.193). A questo modello di business appartengono gli impianti di distribuzione di carburante che in genere effettuano la sola erogazione;
- **MoB 5 - Impianti di distribuzione di carburante che in genere effettuano anche l'attività di lavaggio auto** (Numerosità: 1.372). Talvolta l'attività principale è integrata dalla vendita di accessori auto e quanto di comfort per l'automobilista;
- **MoB 6 - Impianti di distribuzione di carburante localizzati in autostrada** (Numerosità: 66). A questo modello di business appartengono gli impianti di distribuzione di carburante che, oltre all'erogazione del carburante, in genere effettuano anche: la vendita di accessori auto e quanto di comfort per l'automobilista, la vendita di generi alimentari non effettuata all'interno di bar o ristoranti e la vendita e l'erogazione di altri prodotti e servizi non soggetti ad aggio o ricavo fisso. Talvolta viene effettuata anche l'attività di bar e ristorazione.

Per la descrizione degli elementi che permettono l'assegnazione del contribuente ai MoB si rimanda al **Sub Allegato 83.A**.





---

## INDICATORI ELEMENTARI

---

Gli indicatori elementari utilizzati ai fini del calcolo dell'indice sintetico di affidabilità fiscale per l'ISA CM80U sono differenziati **in due gruppi**:

1. **Indicatori elementari di affidabilità.** Tali indicatori individuano l'attendibilità di relazioni e rapporti tra grandezze di natura contabile e strutturale, tipici del settore e/o del modello organizzativo di riferimento, all'interno di specifici intervalli di valori su una scala da 1 a 10.

A questo gruppo appartengono gli indicatori elementari:

- Ricavi per addetto;
- Valore aggiunto per addetto;
- Reddito per addetto;
- Durata e decumulo delle scorte.

2. **Indicatori elementari di anomalia.** Tali indicatori segnalano la presenza di profili contabili e/o gestionali atipici rispetto al settore e/o al modello organizzativo di riferimento o evidenziano incongruenze riconducibili ad ingiustificati disallineamenti tra le informazioni dichiarate nei modelli di rilevazione dei dati per l'applicazione degli ISA, ovvero tra queste e le informazioni presenti nei modelli dichiarativi e/o in altre banche dati, con riferimento a diverse annualità d'imposta. Gli indicatori partecipano al calcolo dell'indice sintetico di affidabilità fiscale soltanto quando l'anomalia è presente; trattandosi di indicatori riferibili unicamente ad anomalie, il relativo punteggio di affidabilità fiscale viene misurato o con una scala da 1 a 5 o con il valore 1 che evidenzia la presenza di una grave anomalia.

A questo gruppo appartengono gli indicatori elementari suddivisi nelle successive sezioni:

### Gestione caratteristica:

- Costo del venduto e per la produzione di servizi negativo;
- Costo del venduto (relativo a prodotti soggetti ad aggio o ricavo fisso) negativo;
- Corrispondenza delle esistenze di prodotti finiti, materie prime e merci con le relative rimanenze;
- Corrispondenza delle esistenze di opere e servizi di durata ultrannuale con le relative rimanenze;
- Corrispondenza delle esistenze di prodotti soggetti ad aggio o ricavo fisso con le relative rimanenze;
- Copertura delle spese per dipendente;



- Analisi dell'apporto di lavoro delle figure non dipendenti;
- Assenza del numero di associati in partecipazione in presenza dei relativi utili;
- Margine operativo lordo negativo.

**Gestione dei beni strumentali:**

- Incidenza degli ammortamenti;
- Incidenza dei costi per beni mobili acquisiti in dipendenza di contratti per locazione finanziaria.

**Redditività:**

- Reddito operativo negativo;
- Risultato ordinario negativo.


**Gestione extra-caratteristica:**

- Incidenza degli accantonamenti;
- Incidenza degli oneri finanziari netti sul reddito operativo lordo.

**Attività non inerenti:**

- Carburanti e lubrificanti erogati uguali a 0.

Le formule delle variabili e degli indicatori sono riportate nel **Sub Allegato 83.D**.



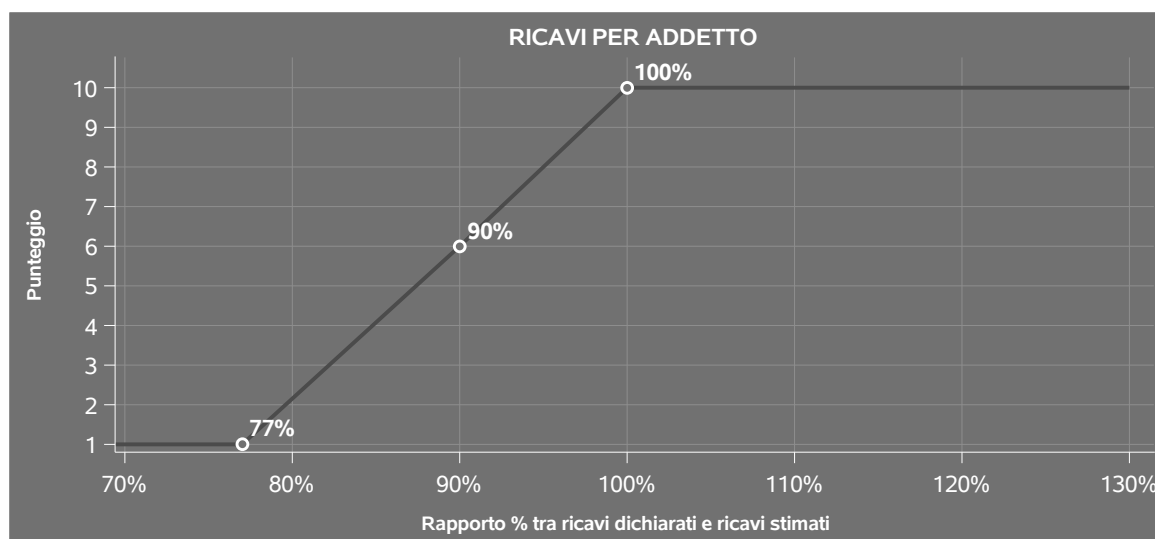
## INDICATORI ELEMENTARI DI AFFIDABILITÀ

### RICAVI PER ADDETTO

L'indicatore misura l'affidabilità dell'ammontare di ricavi che un'impresa consegue attraverso il processo produttivo con riferimento al contributo di ciascun addetto.

L'indicatore è calcolato come rapporto tra i ricavi dichiarati per addetto e i ricavi per addetto stimati.

A tale indicatore viene associato un punteggio che varia su una scala da 1 a 10. Quando i ricavi dichiarati sono maggiori o uguali rispetto a quelli stimati, ovvero il rapporto tra i ricavi dichiarati e i ricavi stimati presenta un valore pari o superiore ad 1, il punteggio assume valore 10; quando il citato rapporto presenta un valore pari o inferiore alla corrispondente soglia minima di riferimento<sup>1</sup>, il punteggio assume valore 1; quando tale rapporto presenta un valore compreso nell'intervallo tra la soglia minima e massima di riferimento, il punteggio è modulato<sup>2</sup> fra 1 e 10. Nel seguente grafico, per semplicità di rappresentazione, i valori sono rappresentati in forma percentuale approssimata all'intero.



I ricavi stimati sono determinati sulla base di una funzione di regressione dei "Ricavi e degli Aggi derivanti dalla vendita di generi soggetti ad aggio o ricavo fisso" per addetto e sono ponderati per (1 - Coefficiente di scorporo), al fine di neutralizzare la componente relativa all'attività di vendita di

<sup>1</sup>La soglia minima di riferimento è pari a  $\exp(-0,26605)$ , ovvero l'esponenziale dell'errore standard (sigma), con segno negativo, dei residui della funzione di stima dei ricavi per addetto.

<sup>2</sup>Punteggio =  $1+9x\{[\text{indicatore} - \exp(-\text{sigma})]/[1 - \exp(-\text{sigma})]\}$



generi soggetti ad aggio o ricavo fisso. Le modalità di calcolo del Coefficiente di scorporo sono riportate nel **Sub Allegato 83.E**.

I coefficienti della funzione di regressione e la relativa interpretazione sono riportati nel **Sub Allegato 83.B**.

La stima dei "Ricavi e degli Aggi derivanti dalla vendita di generi soggetti ad aggio o ricavo fisso" per addetto è personalizzata per singolo contribuente sulla base di uno specifico "coefficiente individuale", che misura le differenze nella produttività delle imprese (ad esempio, dovute a diverse abilità manageriali, potere di mercato, ecc.) e che risulta calcolato sulla base dei dati delle otto annualità di imposta precedenti relativi al medesimo contribuente. I criteri per la determinazione del coefficiente individuale sono riportati nell'**Allegato 89**.

## VALORE AGGIUNTO PER ADDETTO


L'indicatore misura l'affidabilità del valore aggiunto creato con riferimento al contributo di ciascun addetto.

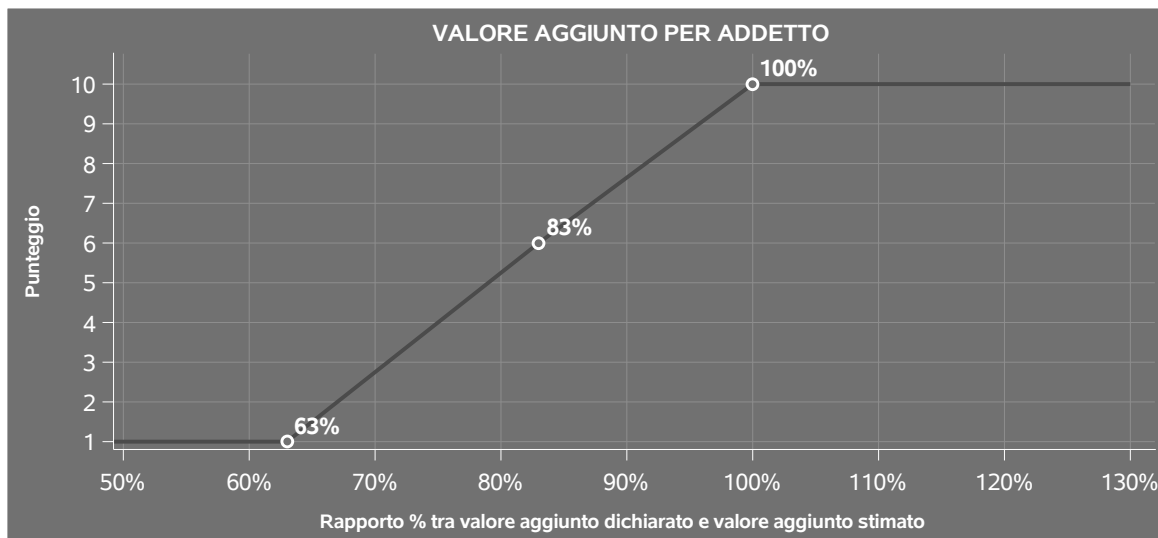
L'indicatore è calcolato come rapporto tra il valore aggiunto dichiarato per addetto e il valore aggiunto per addetto stimato.

A tale indicatore viene associato un punteggio che varia su una scala da 1 a 10. Quando il valore aggiunto dichiarato è maggiore o uguale rispetto a quello stimato, ovvero il rapporto tra il valore aggiunto dichiarato e il valore aggiunto stimato presenta un valore pari o superiore ad 1, il punteggio assume valore 10; quando il citato rapporto presenta un valore pari o inferiore alla corrispondente soglia minima di riferimento<sup>3</sup>, il punteggio assume valore 1; quando tale rapporto presenta un valore compreso nell'intervallo tra la soglia minima e massima di riferimento, il punteggio è modulato<sup>4</sup> fra 1 e 10. Nel seguente grafico, per semplicità di rappresentazione, i valori sono rappresentati in forma percentuale approssimata all'intero.

<sup>3</sup>La soglia minima di riferimento è pari a  $\exp(-0,46712)$ , ovvero l'esponenziale dell'errore standard ( $\sigma$ ), con segno negativo, dei residui della funzione di stima del valore aggiunto per addetto.

<sup>4</sup>Punteggio =  $1+9x\{[\text{indicatore} - \exp(-\sigma)]/[1 - \exp(-\sigma)]\}$





Il valore aggiunto stimato è determinato sulla base di una funzione di regressione del "Valore aggiunto per addetto" i cui coefficienti e la relativa interpretazione sono riportati nel **Sub Allegato 83.C**.

La stima del "Valore aggiunto per addetto" è personalizzata per singolo contribuente sulla base di uno specifico "coefficiente individuale", che misura le differenze nella produttività delle imprese (ad esempio, dovute a diverse abilità manageriali, potere di mercato, ecc.) e che risulta calcolato sulla base dei dati delle otto annualità di imposta precedenti relativi al medesimo contribuente. I criteri per la determinazione del coefficiente individuale sono riportati nell'**Allegato 89**.

## REDDITO PER ADDETTO


L'indicatore misura l'affidabilità del reddito che un soggetto economico realizza in un determinato periodo di tempo con riferimento al contributo di ciascun addetto.

L'indicatore è calcolato come rapporto tra il reddito dichiarato per addetto e il reddito per addetto stimato.

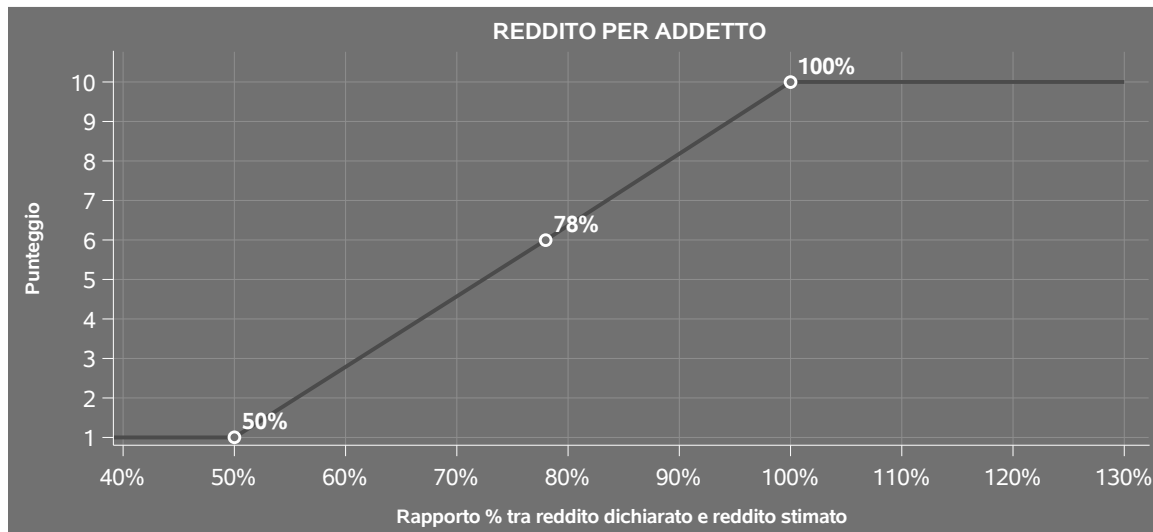
A tale indicatore viene associato un punteggio che varia su una scala da 1 a 10. Quando il reddito dichiarato è maggiore o uguale rispetto a quello stimato ovvero il rapporto tra reddito dichiarato e reddito stimato presenta un valore pari o superiore ad 1, il punteggio assume valore 10; quando il citato rapporto presenta un valore pari o inferiore alla corrispondente soglia minima di riferimento<sup>5</sup> o il reddito dichiarato è negativo, il punteggio assume valore 1; quando tale rapporto presenta un valore compreso nell'intervallo tra la soglia minima e massima di riferimento, il punteggio è modulato<sup>6</sup> fra

<sup>5</sup>La soglia minima di riferimento è pari a  $\exp(-0,69385)$ , ovvero l'esponenziale della deviazione standard (sigma), con segno negativo, del logaritmo del rapporto tra reddito per addetto dichiarato e reddito per addetto dichiarato più la differenza tra valore aggiunto per addetto stimato e dichiarato.

<sup>6</sup>Punteggio =  $1+9x\{[\text{indicatore} - \exp(-\text{sigma})]/[1 - \exp(-\text{sigma})]\}$



1 e 10. Nel seguente grafico, per semplicità di rappresentazione, i valori sono rappresentati in forma percentuale approssimata all'intero.



Il reddito stimato è pari alla somma del reddito dichiarato e dell'eventuale maggior valore aggiunto stimato.

## DURATA E DECUMULO DELLE SCORTE


L'indicatore "Durata e decumulo delle scorte" è un indicatore composito costituito dalla media semplice dei punteggi dei due indicatori elementari "Durata delle scorte" e "Decumulo delle scorte".

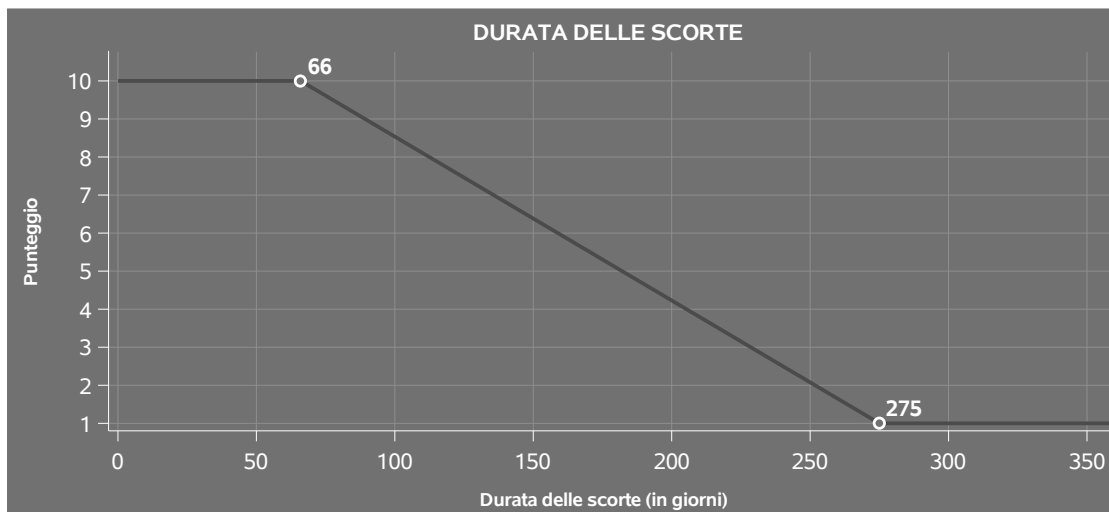
### ● DURATA DELLE SCORTE

L'indicatore misura i giorni di permanenza media delle scorte in magazzino.

A tale indicatore viene associato un punteggio che varia su una scala da 1 a 10. Quando la "Durata delle scorte" presenta un valore pari o inferiore alla soglia minima di riferimento, il punteggio assume valore 10; quando la durata delle scorte presenta un valore pari o superiore alla corrispondente soglia massima di riferimento, il punteggio assume valore 1; quando la durata delle scorte presenta un valore compreso nell'intervallo tra la soglia minima e massima di riferimento, il punteggio è modulato<sup>7</sup> fra 1 e 10.

<sup>7</sup>Punteggio =  $10 - 9 \times \frac{(\text{indicatore} - \text{soglia minima})}{(\text{soglia massima} - \text{soglia minima})}$





I dati riportati nel grafico sono riferiti al MoB 1.

Le soglie di riferimento (espresse in numero di giorni) sono differenziate per "Modello di Business" come di seguito riportato:

	Modalità di distribuzione	Soglia minima	Soglia massima
<b>MoB 1</b>	Tutti i soggetti	66,00	275,00
<b>MoB 2</b>	Tutti i soggetti	41,00	221,00
<b>MoB 3</b>	Tutti i soggetti	22,00	109,00
<b>MoB 4</b>	Tutti i soggetti	30,00	183,00
<b>MoB 5</b>	Tutti i soggetti	31,00	194,00
<b>MoB 6</b>	Tutti i soggetti	69,00	284,00

Per ogni singolo soggetto, i valori soglia sono ottenuti come media, ponderata con le relative probabilità di appartenenza, dei valori di riferimento individuati per gruppo omogeneo.

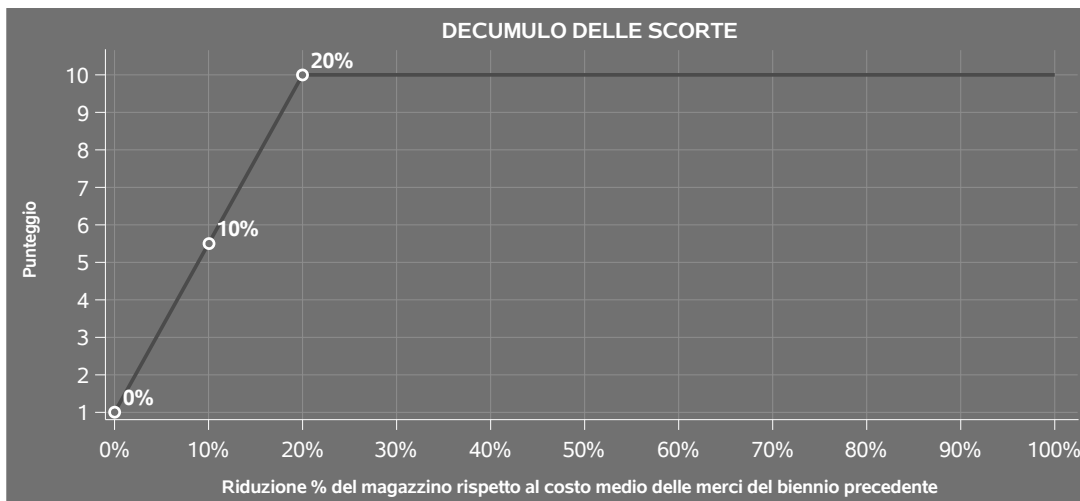
#### ● DECUMULO DELLE SCORTE

L'indicatore di "Decumulo delle scorte" fornisce una misura dello smobilizzo delle giacenze di magazzino nel corso dell'anno.

A tale indicatore viene associato un punteggio che varia su una scala da 1 a 10. Quando il "Decumulo delle scorte" presenta un valore pari o inferiore alla soglia minima di riferimento,




pari a **zero**, il punteggio assume valore 1; quando il "Decumulo delle scorte" presenta un valore pari o superiore alla corrispondente soglia massima di riferimento (**0,20**), il punteggio assume valore 10; quando il "Decumulo delle scorte" presenta un valore compreso nell'intervallo tra la soglia minima e massima di riferimento, il punteggio è modulato<sup>8</sup> fra 1 e 10. Nel seguente grafico, per semplicità di rappresentazione, i valori sono rappresentati in forma percentuale.



L'indicatore di "Decumulo delle scorte" è **applicato** quando il suo punteggio è superiore al punteggio dell'indicatore "Durata delle scorte".

In caso di inapplicabilità dell'indicatore "Decumulo delle scorte", il punteggio dell'indicatore composito "Durata e decumulo delle scorte" sarà pari a quello del solo indicatore "Durata delle scorte".

<sup>8</sup>Punteggio =  $1 + 9x(\text{indicatore}/0,20)$





---

## INDICATORI ELEMENTARI DI ANOMALIA

---

### GESTIONE CARATTERISTICA

#### **COSTO DEL VENDUTO E PER LA PRODUZIONE DI SERVIZI NEGATIVO**

L'indicatore evidenzia situazioni di anomalia relative al costo del venduto e per la produzione di servizi.

Nel caso in cui tale costo sia negativo, l'indicatore è **applicato** e il relativo punteggio assume valore 1.

#### **COSTO DEL VENDUTO (RELATIVO A PRODOTTI SOGGETTI AD AGGIO O RICAPO FISSO) NEGATIVO**

L'indicatore evidenzia situazioni di anomalia concernenti il costo del venduto relativo a prodotti soggetti ad aggio o ricavo fisso.

Nel caso in cui tale costo sia negativo, l'indicatore è **applicato** e il relativo punteggio assume valore 1.

#### **CORRISPONDENZA DELLE ESISTENZE DI PRODOTTI FINITI, MATERIE PRIME E MERCI CON LE RELATIVE RIMANENZE**


L'indicatore monitora la corrispondenza tra il valore delle "Esistenze iniziali relative a merci, prodotti finiti, materie prime e sussidiarie, semilavorati e ai servizi non di durata ultrannuale", al netto delle "Esistenze iniziali relative a prodotti soggetti ad aggio o ricavo fisso", e le relative rimanenze finali per il periodo di imposta precedente.

Nel caso in cui la differenza, in valore assoluto, tra i due importi sia superiore a 100 euro più il 5% delle rimanenze finali dell'anno precedente, l'indicatore è **applicato** e il relativo punteggio assume valore 1.

L'indicatore è **applicabile** solo se per il periodo di imposta precedente il contribuente ha applicato gli indici sintetici di affidabilità fiscale per una attività di impresa.

#### **CORRISPONDENZA DELLE ESISTENZE DI OPERE E SERVIZI DI DURATA ULTRANNUALE CON LE RELATIVE RIMANENZE**

L'indicatore monitora la corrispondenza tra il valore delle "Esistenze iniziali relative ad opere, forniture e servizi di durata ultrannuale" e le relative rimanenze finali dichiarate per il periodo di imposta precedente.



Nel caso in cui la differenza, in valore assoluto, tra i due importi sia superiore a 100 euro più il 5% delle rimanenze finali dell'anno precedente, l'indicatore è **applicato** e il relativo punteggio assume valore 1.

L'indicatore è **applicabile** solo se per il periodo di imposta precedente il contribuente ha applicato gli indici sintetici di affidabilità fiscale per una attività di impresa.

## CORRISPONDENZA DELLE ESISTENZE DI PRODOTTI SOGGETTI AD AGGIO O RICAVO FISSO CON LE RELATIVE RIMANENZE

L'indicatore monitora la corrispondenza tra il valore delle "Esistenze iniziali relative a prodotti soggetti ad aggio o ricavo fisso" e le relative rimanenze finali dichiarate per il periodo di imposta precedente.

Nel caso in cui la differenza, in valore assoluto, tra i due importi sia superiore a 100 euro più il 5% delle rimanenze finali dell'anno precedente, l'indicatore è **applicato** e il relativo punteggio assume valore 1.

L'indicatore è **applicabile** solo se per il periodo di imposta precedente il contribuente ha applicato gli indici sintetici di affidabilità fiscale per una attività di impresa.

## COPERTURA DELLE SPESE PER DIPENDENTE

L'indicatore verifica che l'impresa generi un valore aggiunto per addetto coerente con le spese per dipendente.

L'indicatore è **calcolato** come rapporto tra le spese per dipendente e il valore aggiunto per addetto<sup>9</sup>. Le spese per dipendente sono calcolate come rapporto tra le "Spese per lavoro dipendente e per altre prestazioni diverse da lavoro dipendente afferenti l'attività dell'impresa", al netto delle "Spese per prestazioni rese da professionisti esterni", delle "Spese per collaboratori coordinati e continuativi" e delle "Spese per compensi corrisposti ai soci per l'attività di amministratore (società di persone)", e il numero dipendenti.


Nel caso in cui il rapporto tra le spese per dipendente e il valore aggiunto per addetto assuma valori superiori all'unità l'indicatore è **applicato** e il relativo punteggio assume valore 1.

## ANALISI DELL'APPORTO DI LAVORO DELLE FIGURE NON DIPENDENTI

L'indicatore monitora la corretta compilazione dell'apporto di lavoro delle figure non dipendenti.

A tal fine, per ciascuna figura di addetto non dipendente (collaboratori familiari, familiari diversi, associati in partecipazione, soci amministratori, soci non amministratori) e a seconda della natura giuridica dell'impresa di appartenenza, è stato definito un valore percentuale minimo di apporto di

<sup>9</sup>Quando il denominatore dell'indicatore "Copertura delle spese per dipendente" è non positivo, l'indicatore **non è applicato**.



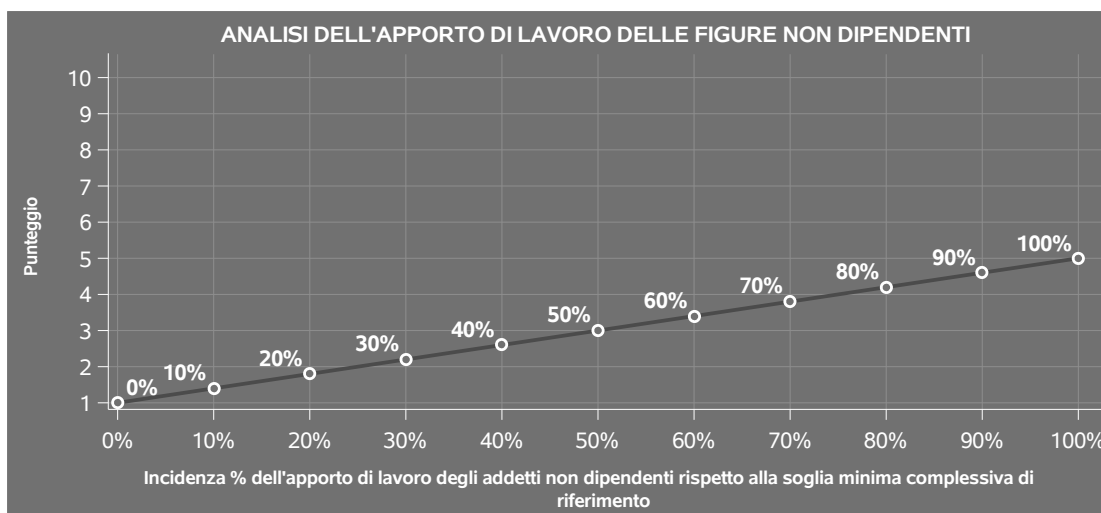
lavoro per addetto, differenziato per numero di addetti per figura di addetto non dipendente (si veda la tabella seguente).

Tale valore rappresenta la soglia minima di riferimento dell'apporto di lavoro delle figure non dipendenti.

### Soglia minima percentuale di apporto di lavoro per addetto delle figure non dipendenti

NATURA GIURIDICA	Numero addetti per figura	COLLABORATORI FAMILIARI	FAMILIARI DIVERSI	ASSOCIATI IN PARTECIPAZIONE	SOCI AMMINISTRATORI	SOCI NON AMMINISTRATORI
Persone fisiche	1	50	30	10		
	2	50	30	8		
	3	50	30	5		
	4	50	30	3		
	5	50	30	2		
	>5	50	30	1		
Società di persone	1		30	10	100	20
	2		30	8	75	15
	3		30	5	67	13
	4		30	3	63	13
	5		30	2	60	8
	>5		30	1	50	4
Società di capitali e enti non commerciali	1		30	10	50	10
	2		30	8	38	8
	3		30	5	33	5
	4		30	3	31	3
	5		30	2	28	2
	>5		30	1	16	1

Nel caso in cui la percentuale complessiva di apporto di lavoro degli addetti non dipendenti dichiarata sia inferiore alla soglia minima complessiva di riferimento, l'indicatore è **applicato** e il relativo punteggio<sup>10</sup> assume un valore compreso tra 1 e 5, come da grafico successivo.



<sup>10</sup>Punteggio = 1+4 x(apporto di lavoro degli addetti non dipendenti/soglia minima complessiva di riferimento)



## **ASSENZA DEL NUMERO DI ASSOCIATI IN PARTECIPAZIONE IN PRESENZA DEI RELATIVI UTILI**

L'indicatore evidenzia situazioni di anomalia nei casi di mancata dichiarazione dell'apporto di lavoro degli "Associati in partecipazione" in presenza degli "Utili spettanti agli associati in partecipazione con apporti di solo lavoro".

Nel caso in cui si verifichi tale anomalia, l'indicatore è **applicato** e il relativo punteggio assume valore 1.

## **MARGINE OPERATIVO LORDO NEGATIVO**

L'indicatore evidenzia situazioni di anomalia relative al margine operativo lordo.

Nel caso in cui detto margine sia negativo e il valore aggiunto sia positivo, l'indicatore è **applicato** e il relativo punteggio assume valore 1.

## **GESTIONE DEI BENI STRUMENTALI**

### **INCIDENZA DEGLI AMMORTAMENTI**

L'indicatore verifica la coerenza tra ammortamenti per beni mobili strumentali e relativo valore.

L'indicatore è **calcolato** come rapporto percentuale tra gli ammortamenti per beni mobili strumentali, al netto dei beni di costo unitario non superiore a 516,46 euro e il valore dei beni strumentali mobili in proprietà, al netto dei beni di costo unitario non superiore a 516,46 euro, parametrato alla quota di mesi di attività nel corso del periodo di imposta (numero di mesi di attività nel corso del periodo di imposta / 12).

Nel caso in cui il valore dell'indicatore sia superiore al valore della soglia massima di riferimento (**25%**), l'indicatore è **applicato** e il relativo punteggio assume valore 1.

Qualora l'importo degli ammortamenti per beni mobili strumentali, al netto dei beni di costo unitario non superiore a 516,46 euro, sia positivo e il valore dei beni strumentali mobili in proprietà, al netto dei beni di costo unitario non superiore a 516,46 euro, sia pari a zero, l'indicatore è **applicato** e il relativo punteggio assume valore 1.

### **INCIDENZA DEI COSTI PER BENI MOBILI ACQUISITI IN DIPENDENZA DI CONTRATTI PER LOCAZIONE FINANZIARIA**

L'indicatore verifica la coerenza tra canoni di leasing e valore dei relativi beni strumentali acquisiti in leasing.

L'indicatore è **calcolato** come rapporto percentuale tra i "Canoni per beni mobili acquisiti in dipendenza di contratti di locazione finanziaria, ad esclusione dei canoni di leasing fiscalmente



deducibili oltre il periodo di durata del contratto", e il "Valore dei beni strumentali mobili relativo a beni acquisiti in dipendenza di contratti di locazione finanziaria", parametrato alla quota di mesi di attività nel corso del periodo di imposta (numero di mesi di attività nel corso del periodo di imposta/12).

Nel caso in cui il valore dell'indicatore sia superiore al valore della soglia massima di riferimento (55%), l'indicatore è **applicato** e il relativo punteggio assume valore 1.

Qualora i "Canoni per beni mobili acquisiti in dipendenza di contratti di locazione finanziaria, ad esclusione dei canoni di leasing fiscalmente deducibili oltre il periodo di durata del contratto", siano positivi e il "Valore dei beni strumentali mobili relativo a beni acquisiti in dipendenza di contratti di locazione finanziaria" sia pari a zero, l'indicatore è **applicato** e il relativo punteggio assume valore 1.

## REDDITIVITÀ

### REDDITO OPERATIVO NEGATIVO

L'indicatore intercetta le situazioni in cui il reddito operativo è minore di zero.

Qualora si verifichi questa condizione e il margine operativo lordo sia positivo, l'indicatore è **applicato** e il relativo punteggio assume valore 1.

### RISULTATO ORDINARIO NEGATIVO

L'indicatore intercetta le situazioni in cui il risultato ordinario è minore di zero.

Qualora si verifichi questa condizione, l'indicatore è **applicato** e il relativo punteggio assume valore 1.

## GESTIONE EXTRA-CARATTERISTICA


### INCIDENZA DEGLI ACCANTONAMENTI

L'indicatore verifica la plausibilità degli accantonamenti rispetto alla capacità dell'impresa di produrre reddito attraverso la propria gestione caratteristica.

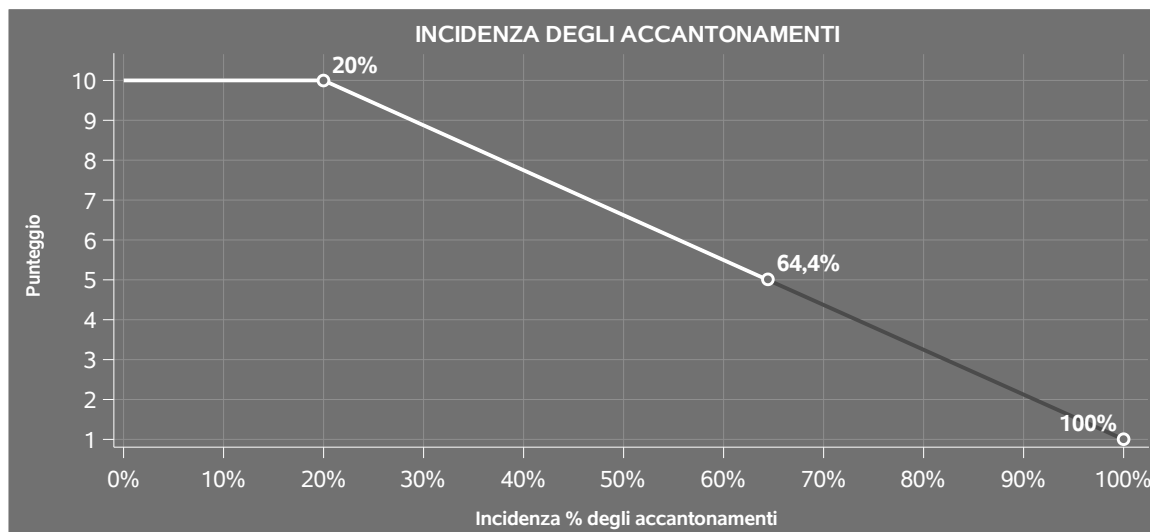
L'indicatore è **calcolato** come rapporto percentuale tra gli "Accantonamenti" e il margine operativo lordo.

Qualora gli "Accantonamenti" siano uguali a zero, l'indicatore non è **applicabile**.

All'indicatore "Incidenza degli accantonamenti" viene associato un punteggio che varia su una scala da 1 a 10. Quando l'indicatore presenta un valore pari o inferiore alla corrispondente soglia minima di riferimento (20%), il punteggio assume valore 10; quando l'indicatore presenta un valore pari o superiore alla corrispondente soglia massima di riferimento (100%), il punteggio assume valore 1; quando l'indicatore presenta un valore compreso nell'intervallo tra la soglia minima e massima di



riferimento, il punteggio è modulato<sup>11</sup> fra 1 e 10.



L'indicatore è **applicato** quando il relativo punteggio è non superiore a 5.

Qualora il margine operativo lordo sia non positivo, l'indicatore è **applicato** ed assume punteggio pari ad 1.

### INCIDENZA DEGLI ONERI FINANZIARI NETTI SUL REDDITO OPERATIVO LORDO

L'indicatore verifica la plausibilità dell'indebitamento finanziario dell'impresa, permettendo di evidenziare eventuali squilibri tra la gestione operativa (comprensiva di ammortamenti e canoni per beni mobili acquisiti in dipendenza di contratti di locazione finanziaria) e la gestione finanziaria.

L'indicatore è **calcolato** come rapporto percentuale tra gli oneri finanziari netti e il reddito operativo lordo.

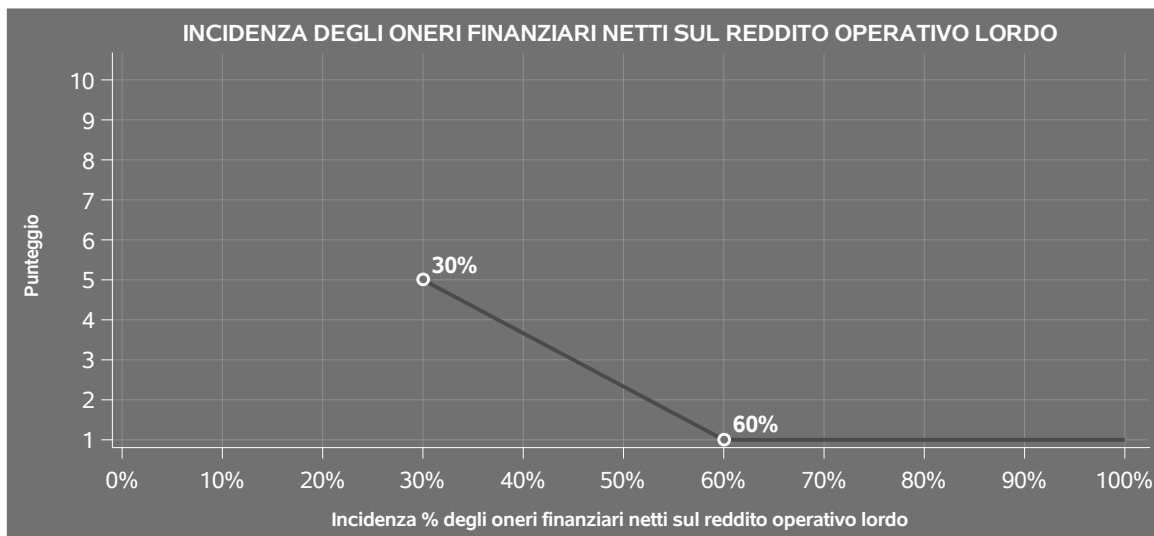
Qualora gli oneri finanziari netti siano non positivi, l'indicatore non è **applicabile**.

All'indicatore "Incidenza degli oneri finanziari netti sul reddito operativo lordo" viene associato un punteggio che varia su una scala da 1 a 5. Quando l'indicatore presenta un valore pari o superiore alla corrispondente soglia massima di riferimento (**60%**) il punteggio assume valore 1; quando l'indicatore presenta un valore superiore alla soglia minima (**30%**) e inferiore alla soglia massima di riferimento, il punteggio è modulato<sup>12</sup> fra 1 e 5.

<sup>11</sup>Punteggio =  $10 - 9 \times \frac{[(\text{indicatore} - \text{soglia minima}) / (\text{soglia massima} - \text{soglia minima})]}$

<sup>12</sup>Punteggio =  $5 - 4 \times \frac{[(\text{indicatore} - \text{soglia minima}) / (\text{soglia massima} - \text{soglia minima})]}$





Qualora il reddito operativo lordo sia non positivo l'indicatore è **applicato** e assume punteggio pari ad 1.

In assenza di anomalia, l'indicatore non è applicato e il relativo punteggio di affidabilità non è calcolato.


## **ATTIVITÀ NON INERENTI**

Gli indicatori di questa tipologia individuano situazioni in cui il contribuente svolge in prevalenza attività economiche non rientranti nell'ambito di applicazione dell'ISA di riferimento.

Di seguito sono riportate le attività non inerenti.

### **CARBURANTI E LUBRIFICANTI EROGATI UGUALI A 0**

Qualora la variabile Carburanti e lubrificanti erogati sia pari a zero, l'indicatore è **applicato** e il punteggio è pari a 1.



## SUB ALLEGATI

### SUB ALLEGATO 83.A - ASSEGNAZIONE AI MOB

In fase di applicazione, per l'assegnazione dei contribuenti ai MoB viene utilizzata una combinazione di due tecniche statistiche di tipo multivariato (analisi fattoriali e modelli di mistura finita) che utilizza le seguenti variabili:

Analisi fattoriale	Nome variabile	Descrizione variabile
<b>Funzione logistica/informativa</b>	LOCAL_AUSTOSTRADE_SN	Localizzazione dell'impianto di distribuzione in autostrada
	MODATT_RISTOBAR_P	Tipologia di attività: Bar e ristorazione
	MODATT_RIPARAZ_P	Tipologia di attività: Riparazioni meccaniche, riparazione e sostituzione di pneumatici
	SOLO_EROGAZIONE_P	Solo erogazione
	MODATT_LAVAGGIO_P	Tipologia di attività: Lavaggio auto

Sulla base di tali variabili, il contribuente viene assegnato ad uno o più MoB attraverso l'attribuzione di una probabilità di appartenenza, come descritto nell'**Allegato 88**.

Le matrici ed i vettori per il calcolo delle probabilità di appartenenza ai MoB sono riportati nell'**Allegato 90**.






### SUB ALLEGATO 83.B - FUNZIONE "RICAVI PER ADDETTO"

Di seguito viene riportato l'elenco delle variabili e dei coefficienti della funzione di regressione "Ricavi per addetto", con la spiegazione dei coefficienti.


VARIABILI	COEFFICIENTE	INTERPRETAZIONE DEL COEFFICIENTE STIMATO
<b>INPUT PRODUTTIVI</b>		
Costo del venduto e per la produzione di servizi	(*) 0,513268380987975	Un aumento dell'1% della variabile determina un aumento dello 0,51% del Ricavo stimato
Spese per lavoro dipendente al netto dei compensi corrisposti ai soci per l'attività di amministratore	(*) 0,13870478227181	Un aumento dell'1% della variabile determina un aumento dello 0,14% del Ricavo stimato
Valore dei beni strumentali, quota fino a 930.000 euro	(*) 0,042638505426271	Un aumento dell'1% della variabile determina un aumento dello 0,04% del Ricavo stimato
Ammortamenti per beni mobili strumentali	(*) 0,071964412344688	Un aumento dell'1% della variabile determina un aumento dello 0,07% del Ricavo stimato
Canoni relativi a beni mobili acquisiti in dipendenza di contratti di locazione finanziaria	(*) 0,023017557256874	Un aumento dell'1% della variabile determina un aumento dello 0,02% del Ricavo stimato



	VARIABILI		COEFFICIENTE	INTERPRETAZIONE DEL COEFFICIENTE STIMATO
	Costo per servizi al netto dei compensi corrisposti ai soci per l'attività di amministratore (società ed enti soggetti all'Ires) + Canoni per beni mobili acquisiti in dipendenza di contratti di locazione non finanziaria e di noleggio	(*)	0,345127597772242	Un aumento dell'1% della variabile determina un aumento dello 0,35% del Ricavo stimato
<b>VARIABILI STRUTTURALI</b>	Quota giornate apprendisti		-0,067072698908333	Un apprendista presenta una produttività inferiore del 6,71% in termini di Ricavo stimato
	Pensionato titolare della ditta individuale con numero di Addetti non superiore a due		-0,086906585712704	La condizione di Pensionato titolare della ditta individuale con numero di Addetti non superiore a due' determina una diminuzione dell'8,69% del Ricavo stimato
	Coefficiente di scorporo x 100		0,003801123283461	Un aumento dell'1% della variabile determina un aumento dello 0,004% del Ricavo stimato
	Totale superficie destinata all'erogazione di carburante	(**)	0,022833767176588	Un aumento dell'1% della variabile determina un aumento dello 0,02% del Ricavo stimato
	Periodo d'imposta 2020		-0,062873294789599	In corrispondenza del periodo d'imposta 2020 si ha una flessione del 6,29% del Ricavo stimato



	VARIABILI	COEFFICIENTE	INTERPRETAZIONE DEL COEFFICIENTE STIMATO
<b>MODELLI DI BUSINESS (MoB)</b>	Probabilità di appartenenza al MoB 2 — Impianti di distribuzione di carburante che in genere effettuano anche riparazioni meccaniche, riparazione e sostituzione di pneumatici	-0,213212828035274	L'appartenenza al MoB determina una diminuzione del 21,32% del Ricavo stimato
	Probabilità di appartenenza al MoB 3 — Impianti di distribuzione di carburante che in genere effettuano anche l'attività di bar e ristorazione	-0,208076438369721	L'appartenenza al MoB determina una diminuzione del 20,81% del Ricavo stimato
	Probabilità di appartenenza al MoB 4 — Impianti di distribuzione di carburante	-0,123700449947366	L'appartenenza al MoB determina una diminuzione del 12,37% del Ricavo stimato
	Probabilità di appartenenza al MoB 5 — Impianti di distribuzione di carburante che in genere effettuano anche l'attività di lavaggio auto	-0,084262169550028	L'appartenenza al MoB determina una diminuzione dell'8,43% del Ricavo stimato
<b>MISURE DI CICLO DI SETTORE</b>	Tassi di interesse bancari (prestiti alle imprese) — Banca d'Italia	-0,0333209718294	Un aumento di un punto della variabile determina una flessione del 3,33% del Ricavo stimato
<b>ECONOMIE DI SCALA E/O SOSTITUZIONE</b>	(Costo del venduto e per la produzione di servizi) x (Spese per lavoro dipendente al netto dei compensi corrisposti ai soci per l'attività di amministratore)	-0,0015231899860173  (***)	Un aumento dell'1% della variabile determina una diminuzione dello 0,002% del Ricavo stimato



VARIABILI	COEFFICIENTE	INTERPRETAZIONE DEL COEFFICIENTE STIMATO
(Costo del venduto e per la produzione di servizi) x (Valore dei beni strumentali)	-0,001638899595787	Un aumento dell'1% della variabile determina una diminuzione dello 0,002% del Ricavo stimato
(Costo del venduto e per la produzione di servizi) x (Costo per servizi al netto dei compensi corrisposti ai soci per l'attività di amministratore (società ed enti soggetti all'Ires) + Canoni per beni mobili acquisiti in dipendenza di contratti di locazione non finanziaria e di noleggio)	-0,00330040340051	Un aumento dell'1% della variabile determina una diminuzione dello 0,003% del Ricavo stimato
Valore dell'intercetta del modello di stima	2,136174250114313	
<b>Coefficiente di rivalutazione</b>	1,047259275132063	
<b>Coefficiente individuale</b>		

(\*) Le variabili contabili (XC) sono utilizzate in stima come  $LN[1+XC/(N^{\text{addetti}} \times 1.000)]$  o  $LN[1+\text{MIN}[XC/(N^{\text{addetti}} \times 1.000), \text{quota valore in migliaia pro capite}]]$


(\*\*) Le variabili numeriche (XN) sono utilizzate in stima come  $LN[1+XN/(N^{\text{addetti}})]$  o  $LN[1+\text{MIN}[XN/(N^{\text{addetti}}), \text{quota valore pro capite}]]$

(\*\*\*) La variabile relativa al numero degli addetti è utilizzata in stima come  $LN(1+N^{\text{addetti}})$

(\*\*\*\*) Ciascuna variabile (XS) del prodotto è utilizzata in stima come  $LN(1+XS)$

Le variabili dipendenti sono utilizzate in stima come  $LN[1+YC/(N^{\text{addetti}} \times 1.000)]$ , dove: YC è uguale a Ricavi oppure Compensi oppure Valore aggiunto.


Le misure di ciclo settoriale relative al periodo di imposta di applicazione saranno pubblicate con apposito Decreto ai sensi dell'art. 9-bis comma 2 del DL 50 del 24 aprile 2017 convertito nella Legge n. 96 del 21 giugno 2017.




### SUB ALLEGATO 83.C - FUNZIONE "VALORE AGGIUNTO PER ADDETTO"

Di seguito viene riportato l'elenco delle variabili e dei coefficienti della funzione di regressione "Valore aggiunto per addetto", con la spiegazione dei coefficienti.


	VARIABILI	COEFFICIENTE	INTERPRETAZIONE DEL COEFFICIENTE STIMATO
<b>INPUT PRODUTTIVI</b>	Costo del venduto e per la produzione di servizi	(*) 0,15462168658524	Un aumento dell'1% della variabile determina un aumento dello 0,15% del VA stimato
	Spese per lavoro dipendente al netto dei compensi corrisposti ai soci per l'attività di amministratore	(*) 0,217440530591721	Un aumento dell'1% della variabile determina un aumento dello 0,22% del VA stimato
	Valore dei beni strumentali	(*) 0,057032878776804	Un aumento dell'1% della variabile determina un aumento dello 0,06% del VA stimato
	Canoni relativi a beni immobili	(*) -0,017152353272816	Un aumento dell'1% della variabile determina una diminuzione dello 0,02% del VA stimato
	Ammortamenti per beni mobili strumentali	(*) 0,128805829297691	Un aumento dell'1% della variabile determina un aumento dello 0,13% del VA stimato
	Canoni relativi a beni mobili acquisiti in dipendenza di contratti di locazione finanziaria	(*) -0,077637632634442	Un aumento dell'1% della variabile determina una diminuzione dello 0,08% del VA stimato



	VARIABILI		COEFFICIENTE	INTERPRETAZIONE DEL COEFFICIENTE STIMATO
	Costo per servizi al netto dei compensi corrisposti ai soci per l'attività di amministratore (società ed enti soggetti all'Ires) + Canoni per beni mobili acquisiti in dipendenza di contratti di locazione non finanziaria e di noleggio	(*)	0,148487526381111	Un aumento dell'1% della variabile determina un aumento dello 0,15% del VA stimato
<b>VARIABILI STRUTTURALI</b>	Quota giornate apprendisti		-0,223581446937403	Un apprendista presenta una produttività inferiore del 22,36% in termini di VA stimato
	Coefficiente di scorporo x 100		0,006632141432789	Un aumento dell'1% della variabile determina un aumento dello 0,01% del VA stimato
	Totale superficie destinata all'erogazione di carburante	(**)	0,036483859948353	Un aumento dell'1% della variabile determina un aumento dello 0,04% del VA stimato
	Periodo d'imposta 2020		-0,109150616065055	In corrispondenza del periodo d'imposta 2020 si ha una flessione del 10,92% del VA stimato
<b>MODELLI DI BUSINESS (MoB)</b>	Probabilità di appartenenza al MoB 1 — Impianti di distribuzione di carburante che in genere effettuano anche altre attività		-0,126618597591381	L'appartenenza al MoB determina una diminuzione del 12,66% del VA stimato



	VARIABILI	COEFFICIENTE	INTERPRETAZIONE DEL COEFFICIENTE STIMATO
	Probabilità di appartenenza al MoB 2 — Impianti di distribuzione di carburante che in genere effettuano anche riparazioni meccaniche, riparazione e sostituzione di pneumatici	-0,266749170671797	L'appartenenza al MoB determina una diminuzione del 26,67% del VA stimato
	Probabilità di appartenenza al MoB 3 — Impianti di distribuzione di carburante che in genere effettuano anche l'attività di bar e ristorazione	-0,191876524805616	L'appartenenza al MoB determina una diminuzione del 19,19% del VA stimato
	Probabilità di appartenenza al MoB 4 — Impianti di distribuzione di carburante	-0,292281967319334	L'appartenenza al MoB determina una diminuzione del 29,23% del VA stimato
	Probabilità di appartenenza al MoB 5 — Impianti di distribuzione di carburante che in genere effettuano anche l'attività di lavaggio auto	-0,328983899701797	L'appartenenza al MoB determina una diminuzione del 32,90% del VA stimato
<b>MISURE DI CICLO DI SETTORE</b>	Tasso di occupazione a livello regionale	0,006705360871832	Una diminuzione di un punto della variabile determina una flessione dello 0,67% del VA stimato
<b>ECONOMIE DI SCALA E/O SOSTITUZIONE</b>	(Costo del venduto e per la produzione di servizi) x (Spese per lavoro dipendente al netto dei compensi corrisposti ai soci per l'attività di amministratore)	-0,001318279305156 (***)	Un aumento dell'1% della variabile determina una diminuzione dello 0,001% del VA stimato





VARIABILI	COEFFICIENTE	INTERPRETAZIONE DEL COEFFICIENTE STIMATO
(Costo del venduto e per la produzione di servizi) x (Costo per servizi al netto dei compensi corrisposti ai soci per l'attività di amministratore (società ed enti soggetti all'IRES) + Canoni per beni mobili acquisiti in dipendenza di contratti di locazione non finanziaria e di noleggio)	—0,00107993049487 (****)	Un aumento dell'1% della variabile determina una diminuzione dello 0,001% del VA stimato
<b>INTERCETTA</b> Valore dell'intercetta del modello di stima	1,266219709268977	
<b>Coefficiente di rivalutazione</b>	1,112129227287122	
<b>Coefficiente individuale</b> Vedasi Allegato 89		

(\*) Le variabili contabili (XC) sono utilizzate in stima come  $LN[1 + XC / (N^{\circ}addetti \times 1.000)]$  o  $LN[1 + \text{MIN}[XC / (N^{\circ}addetti \times 1.000), \text{quota valore in migliaia pro capite}]]$


(\*\*) Le variabili numeriche (XN) sono utilizzate in stima come  $LN[1 + XN / (N^{\circ}addetti)]$  o  $LN[1 + \text{MIN}[XN / (N^{\circ}addetti), \text{quota valore pro capite}]]$

(\*\*\*) La variabile relativa al numero degli addetti è utilizzata in stima come  $LN(1 + N^{\circ}addetti)$

(\*\*\*\*) Ciascuna variabile (XS) del prodotto è utilizzata in stima come  $LN(1 + XS)$

Le variabili dipendenti sono utilizzate in stima come  $LN[1 + YC / (N^{\circ}addetti \times 1.000)]$ , dove: YC è uguale a Ricavi oppure Compensi oppure Valore aggiunto.

Le misure di ciclo settoriale relative al periodo di imposta di applicazione saranno pubblicate con apposito Decreto ai sensi dell'art. 9-bis comma 2 del DL 50 del 24 aprile 2017 convertito nella Legge n. 96 del 21 giugno 2017.





## SUB ALLEGATO 83.D - FORMULE DELLE VARIABILI E DEGLI INDICATORI

Di seguito sono riportate le formule delle variabili e degli indicatori economico-contabili utilizzati nell'ISA CM80U:

**Addetti <sup>13</sup> (ditte individuali)** = Titolare + Numero dipendenti + Numero collaboratori coordinati e continuativi che prestano attività prevalentemente nell'impresa + Numero collaboratori dell'impresa familiare e coniuge dell'azienda coniugale + Numero familiari diversi che prestano attività nell'impresa + Numero associati in partecipazione.

**Addetti (società)** = Numero dipendenti + Numero collaboratori coordinati e continuativi che prestano attività prevalentemente nell'impresa + Numero familiari diversi che prestano attività nell'impresa + Numero associati in partecipazione + Numero soci amministratori + Numero soci non amministratori + Numero amministratori non soci.

**Aggi derivanti dalla vendita di generi soggetti ad aggio o ricavo fisso** = Ricavi derivanti dalla vendita di generi soggetti ad aggio o ricavo fisso - Costo del venduto (relativo a prodotti soggetti ad aggio o ricavo fisso).

**Altri costi** = Costo per servizi - Compensi corrisposti ai soci per l'attività di amministratore (società ed enti soggetti all'IRES) + Spese per lavoro dipendente e per altre prestazioni diverse da lavoro dipendente afferenti l'attività dell'impresa - Compensi corrisposti ai soci per l'attività di amministratore (società di persone) + Canoni per beni mobili acquisiti in dipendenza di contratti di locazione non finanziaria e di noleggio.

**Ammortamenti per beni mobili strumentali, al netto dei beni di costo unitario non superiore a 516,46 euro** = Ammortamenti per beni mobili strumentali - Spese per l'acquisto di beni strumentali mobili di costo unitario non superiore a 516,46 euro.


**Carburanti e lubrificanti erogati** = Carburanti e lubrificanti: Benzine + Carburanti e lubrificanti: Gasolio + Carburanti e lubrificanti: GPL + Carburanti e lubrificanti: Metano + Carburanti e lubrificanti: Lubrificanti.

**Coefficiente di scorporo** Le modalità di calcolo del coefficiente di scorporo sono riportate nel **Sub Allegato 83.E**.

**Costo del venduto e per la produzione di servizi <sup>14</sup>** = (Esistenze iniziali relative a merci, prodotti finiti, materie prime e sussidiarie, semilavorati e ai servizi non di durata ultrannuale - Esistenze iniziali relative a prodotti soggetti ad aggio o ricavo fisso) + (Costi per l'acquisto di materie prime, sussidiarie, semilavorati e merci e per la produzione di servizi - Costi per l'acquisto di prodotti soggetti ad aggio o ricavo fisso) - (Beni distrutti o sottratti relativi a materie prime, sussidiarie, semilavorati, merci e prodotti finiti - Beni soggetti ad aggio o ricavo fisso distrutti o sottratti) - (Rimanenze finali relative a merci, prodotti finiti, materie prime e sussidiarie, semilavorati e ai servizi non di durata ultrannuale - Rimanenze finali relative a prodotti soggetti ad aggio o ricavo fisso).

<sup>13</sup>Il titolare è pari a uno. Il numero collaboratori dell'impresa familiare e coniuge dell'azienda coniugale, il numero familiari diversi che prestano attività nell'impresa, il numero associati in partecipazione, il numero soci amministratori e il numero soci non amministratori sono pari alla relativa percentuale di lavoro prestato diviso 100. Il numero collaboratori coordinati e continuativi che prestano attività prevalentemente nell'impresa, il numero amministratori non soci e il titolare sono rideterminati in base alla durata dell'attività pari al numero di mesi di attività nel corso del periodo di imposta diviso 12. Il numero addetti non può essere inferiore a ("Numero di mesi di attività nel corso del periodo di imposta" diviso 12).

<sup>14</sup>Ad esclusione dell'utilizzo nell'ambito dell'indicatore elementare di anomalia relativo al "costo del venduto e per la produzione di servizi", se la variabile è minore di zero, viene posta uguale a zero.



**Costo del venduto (relativo a prodotti soggetti ad aggio o ricavo fisso)** <sup>15</sup> = (Esistenze iniziali relative a prodotti soggetti ad aggio o ricavo fisso - Rimanenze finali relative a prodotti soggetti ad aggio o ricavo fisso + Costi per l'acquisto di prodotti soggetti ad aggio o ricavo fisso - Beni soggetti ad aggio o ricavo fisso distrutti o sottratti).

**Decumulo delle scorte** <sup>16</sup> =  $\frac{[(\text{Esistenze iniziali relative a merci, prodotti finiti, materie prime e sussidiarie, semilavorati e ai servizi non di durata ultrannuale} - \text{Esistenze iniziali relative a prodotti soggetti ad aggio o ricavo fisso}) - (\text{Rimanenze finali relative a merci, prodotti finiti, materie prime e sussidiarie, semilavorati e ai servizi non di durata ultrannuale} - \text{Rimanenze finali relative a prodotti soggetti ad aggio o ricavo fisso})]}{[(\text{Costi per l'acquisto di materie prime, sussidiarie, semilavorati e merci e per la produzione di servizi relativi al periodo di imposta precedente (per gli ISA con trattamento ad aggio è neutralizzata la componente ad aggio o ricavo fisso}) + \text{Costi per l'acquisto di materie prime, sussidiarie, semilavorati e merci e per la produzione di servizi relativi a due periodi di imposta precedenti (per gli ISA con trattamento ad aggio è neutralizzata la componente ad aggio o ricavo fisso})]/2}$ .

**Durata delle scorte** =  $\frac{[(\text{Esistenze iniziali relative a merci, prodotti finiti, materie prime e sussidiarie, semilavorati e ai servizi non di durata ultrannuale} - \text{Esistenze iniziali relative a prodotti soggetti ad aggio o ricavo fisso}) + (\text{Rimanenze finali relative a merci, prodotti finiti, materie prime e sussidiarie, semilavorati e ai servizi non di durata ultrannuale} - \text{Rimanenze finali relative a prodotti soggetti ad aggio o ricavo fisso})]/2 \times 365}{(\text{Costo del venduto e per la produzione di servizi})}$ .

**Margine operativo lordo** = Valore aggiunto - (Spese per lavoro dipendente e per altre prestazioni diverse da lavoro dipendente afferenti l'attività dell'impresa - Spese per prestazioni rese da professionisti esterni - Compensi corrisposti ai soci per l'attività di amministratore (società di persone)).

**Numero dipendenti** = (Numero delle giornate retribuite - Numero delle giornate di sospensione, C.I.G. e simili del personale dipendente) diviso 312.

**Oneri finanziari netti** = Interessi e altri oneri finanziari - Risultato della gestione finanziaria.

**Periodo d'imposta 2020** = 1 nel periodo d'imposta 2020; altrimenti la variabile assume valore zero.

**Quota giornate apprendisti** = (Numero giornate retribuite Apprendisti / (Addetti x 312)).

**Reddito** = Risultato ordinario + Altri proventi considerati ricavi di cui alla lettera f) dell'art. 85, comma 1, del TUIR + Altri proventi e componenti positivi - Oneri diversi di gestione ed altre componenti negative di cui componenti negativi derivanti da trasferimenti di azienda o di rami di azienda - Oneri diversi di gestione ed altre componenti negative di cui minusvalenze derivanti da operazioni di riconversione produttiva, ristrutturazione o ridimensionamento produttivo, espropri o nazionalizzazioni di beni, alienazione di beni non strumentali all'attività produttiva.

**Reddito operativo** = Margine operativo lordo - Ammortamenti - Accantonamenti.

<sup>15</sup> Ad esclusione dell'utilizzo nell'ambito dell'indicatore elementare di anomalia relativo al "costo del venduto (relativo a prodotti soggetti ad aggio o ricavo fisso)", se la variabile è minore di zero, viene posta uguale a zero.

<sup>16</sup> Quando il denominatore dell'indicatore "Decumulo delle scorte" è nullo, l'indicatore non è applicato.



**Reddito operativo lordo** = Reddito operativo + Ammortamenti + Canoni per beni mobili acquisiti in dipendenza di contratti di locazione finanziaria, ad esclusione dei canoni di leasing fiscalmente deducibili oltre il periodo di durata del contratto.

**Ricavi** = Ricavi di cui ai commi 1 (Lett. a) e b)) e 2 dell'art. 85 del TUIR - (Ricavi derivanti dalla vendita di generi soggetti ad aggio o ricavo fisso) + (Altri proventi considerati ricavi - Altri proventi considerati ricavi di cui alla lettera f) dell'art. 85, comma 1, del TUIR) + Rimanenze finali relative ad opere, forniture e servizi di durata ultrannuale - Esistenze iniziali relative ad opere, forniture e servizi di durata ultrannuale + Ulteriori componenti positivi per migliorare il profilo di affidabilità.

**Risultato ordinario** = Reddito operativo + Risultato della gestione finanziaria - Interessi e altri oneri finanziari + Incrementi di immobilizzazioni per lavori interni.

**Solo erogazione** = 100 - (Tipologia di attività: Bar e ristorazione + Tipologia di attività: Riparazioni meccaniche, riparazione e sostituzione di pneumatici + Tipologia di attività: Lavaggio auto + Tipologia di attività: Vendita di generi alimentari non effettuata all'interno di bar o ristoranti + Tipologia di attività: Vendita accessori auto e quanto di comfort per l'automobilista + Tipologia di attività: Altri prodotti/servizi non soggetti ad aggio o ricavo fisso).

#### Tasso di occupazione a livello regionale

La variabile è la media, per tutte le unità locali compilate, dei singoli indicatori regionali.

Un'unità locale è compilata se il comune dell'unità locale è compilato.

Se non risulta compilata alcuna unità locale occorre far riferimento al comune del domicilio fiscale qualora presente.


**Totale superficie destinata all'erogazione di carburante** <sup>17</sup>= Somma dei metri quadri delle superfici destinate all'erogazione di carburante.

**Valore aggiunto** = Ricavi + Aggi derivanti dalla vendita di generi soggetti ad aggio o ricavo fisso - [(Costo del venduto e per la produzione di servizi) + (Costo per servizi - Compensi corrisposti ai soci per l'attività di amministratore (società ed enti soggetti all'IRES)) + Costo per il godimento di beni di terzi (canoni di locazione finanziaria e non finanziaria, di noleggio, ecc.) + Spese per prestazioni rese da professionisti esterni + (Oneri diversi di gestione ed altre componenti negative - Utili spettanti agli associati in partecipazione con apporti di solo lavoro - Maggiorazioni fiscali - Componenti negativi derivanti da trasferimenti di azienda o di rami di azienda - Minusvalenze derivanti da operazioni di riconversione produttiva, ristrutturazione o ridimensionamento produttivo, espropri o nazionalizzazioni di beni, alienazione di beni non strumentali all'attività produttiva - Deduzione forfetaria prevista dall'art. 34 della legge 12 novembre 2011, n. 183, riconosciuta agli esercenti impianti di distribuzione di carburanti per uso di autotrazione)].

**Valore dei beni strumentali** = La variabile è rideterminata in base alla durata dell'attività pari al numero di mesi di attività nel corso del periodo di imposta diviso 12.

**Valore dei beni strumentali mobili in proprietà, al netto dei beni di costo unitario non superiore a 516,46 euro** = Valore dei beni strumentali - Valore relativo a beni acquisiti in dipendenza di contratti di locazione finanziaria - Spese per l'acquisto di beni strumentali mobili di costo unitario non superiore a 516,46 euro.

<sup>17</sup>La variabile è rideterminata in base alla durata dell'attività pari al numero di mesi di attività nel corso del periodo di imposta diviso 12.



---

**SUB ALLEGATO 83.E - COEFFICIENTE DI SCORPORO**

---

Il coefficiente di scorporo, utilizzato per la neutralizzazione della componente relativa all'attività di vendita di generi soggetti ad aggio o ricavo fisso, è calcolato come il minor valore tra

$$\frac{\text{Aggi derivanti dalla vendita di generi soggetti ad aggio o ricavo fisso}}{\text{Margine lordo complessivo aziendale calcolato}} \quad (1)$$

e

$$\frac{\text{Aggi derivanti dalla vendita di generi soggetti ad aggio o ricavo fisso}}{\text{Altri costi}} \quad (2)$$

dove il **Margine lordo complessivo aziendale calcolato** è pari a: Aggi derivanti dalla vendita di generi soggetti ad aggio o ricavo fisso + (Costo del venduto e per la produzione di servizi) x **Indice di margine medio**.


L'**Indice di margine medio** è calcolato come valore mediano della distribuzione del rapporto tra il Margine lordo (Ricavi - Costo del venduto e per la produzione di servizi) e il Costo del venduto e per la produzione di servizi, sulla platea dei contribuenti utilizzati nell'analisi.

In applicazione il valore dell'**Indice di margine medio**, per l'ISA in oggetto, è pari a **1,0534**.

Se **Altri costi** è uguale a zero allora il rapporto (2) è posto pari a 1.

La neutralizzazione non viene effettuata nei seguenti casi:

- Costo del venduto e per la produzione di servizi inferiore a zero;
- Ricavi derivanti dalla vendita di generi soggetti ad aggio o ricavo fisso inferiori o uguali al Costo del venduto relativo alla vendita di generi soggetti ad aggio o ricavo fisso.



# ALLEGATO 84


---

## NOTA TECNICA E METODOLOGICA

### INDICE SINTETICO DI AFFIDABILITÀ FISCALE

CM82U

COMMERCIO ALL'INGROSSO DI METALLI



---

## APPLICAZIONE DELL'ISA

---

L'indice sintetico di affidabilità fiscale (ISA) esprime un giudizio di sintesi sull'affidabilità dei comportamenti fiscali del soggetto.

L'ISA è calcolato come media aritmetica di un insieme d'indicatori elementari e rappresenta il posizionamento del contribuente rispetto a tali indicatori attribuendo al soggetto un valore di sintesi, in scala da 1 a 10, dei singoli indicatori elementari: più basso sarà il valore dell'indice, minore sarà l'affidabilità fiscale del soggetto, più alto sarà il valore, più alta sarà l'attendibilità fiscale del soggetto.

I contribuenti interessati possono indicare ulteriori componenti positivi non risultanti dalle scritture contabili, che concorrono al calcolo degli indicatori elementari, per migliorare il proprio profilo di affidabilità fiscale.

Le attività economiche (ATECO 2007) oggetto dell'indice sintetico di affidabilità fiscale CM82U sono di seguito riportate:

- 46.72.10 - Commercio all'ingrosso di minerali metalliferi, di metalli ferrosi e prodotti semilavorati
- 46.72.20 - Commercio all'ingrosso di metalli non ferrosi e prodotti semilavorati

I criteri generali seguiti per la costruzione dell'indice sintetico di affidabilità fiscale CM82U sono riportati nell'**Allegato 88**.

Di seguito sono rappresentate le modalità di calcolo dell'indice sintetico di affidabilità fiscale CM82U per l'applicazione al singolo contribuente dal periodo di imposta 2022.



---

## MODELLI DI BUSINESS

---

Ai fini della definizione degli indicatori elementari, i contribuenti interessati all'applicazione dell'ISA CM82U sono classificati in gruppi omogenei che presentano al loro interno caratteristiche il più possibile simili in termini di modalità di operare sul mercato in base al "Modello di Business" (MoB) adottato.

I modelli di business rappresentano la struttura della catena del valore alla base del processo di produzione del bene o del servizio e sono espressione delle differenze fondamentali che derivano dalle diverse articolazioni organizzative con cui tale processo viene effettuato o da specifiche competenze.

Per l'ISA CM82U i MoB individuati sono i seguenti (la numerosità indicata è riferita alle imprese della base dati di costruzione, p.i. 2020):

- **MoB 1 - Imprese all'ingrosso che effettuano prevalentemente vendita sul territorio con assortimento generalmente costituito da minerali** (Numerosità: 136);
- **MoB 2 - Imprese all'ingrosso che effettuano prevalentemente vendita sul territorio con assortimento generalmente costituito da ferro e leghe a base di ferro** (Numerosità: 457);
- **MoB 3 - Imprese all'ingrosso che effettuano prevalentemente vendita in sede al banco e/o a libero servizio (cash&carry) con assortimento generalmente costituito da metalli preziosi** (Numerosità: 112);
- **MoB 4 - Imprese all'ingrosso che effettuano prevalentemente vendita in sede al banco e/o a libero servizio (cash&carry), in genere integrata dalla vendita sul territorio, con assortimento generalmente diversificato** (Numerosità: 399). La gamma dei prodotti offerti in genere comprende prodotti riconducibili alle seguenti categorie: ferro e leghe a base di ferro, alluminio e altri metalli e leghe non a base di ferro e minerali;
- **MoB 5 - Imprese all'ingrosso che effettuano prevalentemente vendita sul territorio con assortimento generalmente costituito da metalli preziosi** (Numerosità: 195);
- **MoB 6 - Imprese all'ingrosso che effettuano prevalentemente vendita sul territorio con assortimento generalmente costituito da alluminio e altri metalli e leghe non a base di ferro** (Numerosità: 274).

Per la descrizione degli elementi che permettono l'assegnazione del contribuente ai MoB si rimanda al **Sub Allegato 84.A**.



---

## INDICATORI ELEMENTARI

---

Gli indicatori elementari utilizzati ai fini del calcolo dell'indice sintetico di affidabilità fiscale per l'ISA CM82U sono differenziati **in due gruppi**:

1. **Indicatori elementari di affidabilità.** Tali indicatori individuano l'attendibilità di relazioni e rapporti tra grandezze di natura contabile e strutturale, tipici del settore e/o del modello organizzativo di riferimento, all'interno di specifici intervalli di valori su una scala da 1 a 10.

A questo gruppo appartengono gli indicatori elementari:


- Ricavi per addetto;
- Valore aggiunto per addetto;
- Reddito per addetto;
- Durata e decumulo delle scorte.

2. **Indicatori elementari di anomalia.** Tali indicatori segnalano la presenza di profili contabili e/o gestionali atipici rispetto al settore e/o al modello organizzativo di riferimento o evidenziano incongruenze riconducibili ad ingiustificati disallineamenti tra le informazioni dichiarate nei modelli di rilevazione dei dati per l'applicazione degli ISA, ovvero tra queste e le informazioni presenti nei modelli dichiarativi e/o in altre banche dati, con riferimento a diverse annualità d'imposta. Gli indicatori partecipano al calcolo dell'indice sintetico di affidabilità fiscale soltanto quando l'anomalia è presente; trattandosi di indicatori riferibili unicamente ad anomalie, il relativo punteggio di affidabilità fiscale viene misurato o con una scala da 1 a 5 o con il valore 1 che evidenzia la presenza di una grave anomalia.

A questo gruppo appartengono gli indicatori elementari suddivisi nelle successive sezioni:

**Gestione caratteristica:**

- Costo del venduto e per la produzione di servizi negativo o nullo;
- Corrispondenza delle esistenze di prodotti finiti, materie prime e merci con le relative rimanenze;
- Corrispondenza delle esistenze di opere e servizi di durata ultrannuale con le relative rimanenze;
- Copertura delle spese per dipendente;
- Analisi dell'apporto di lavoro delle figure non dipendenti;
- Assenza del numero di associati in partecipazione in presenza dei relativi utili;
- Incidenza dei costi residuali di gestione;





- Margine operativo lordo negativo.

**Gestione dei beni strumentali:**

- Incidenza degli ammortamenti;
- Incidenza dei costi per beni mobili acquisiti in dipendenza di contratti per locazione finanziaria.

**Redditività:**

- Reddito operativo negativo;
- Risultato ordinario negativo.

**Gestione extra-caratteristica:**

- Incidenza degli accantonamenti;
- Incidenza degli oneri finanziari netti sul reddito operativo lordo.

**Attività non inerenti:**

- Tipologia di vendita: Provvigioni per intermediazione di vendita in conto terzi e/o conto deposito > 50% dei ricavi;
- Tipologia dell'offerta - Macchinari ed altri prodotti: Macchinari per la lavorazione dei profilati > 50% dei ricavi.

Le formule delle variabili e degli indicatori sono riportate nel **Sub Allegato 84.D**.



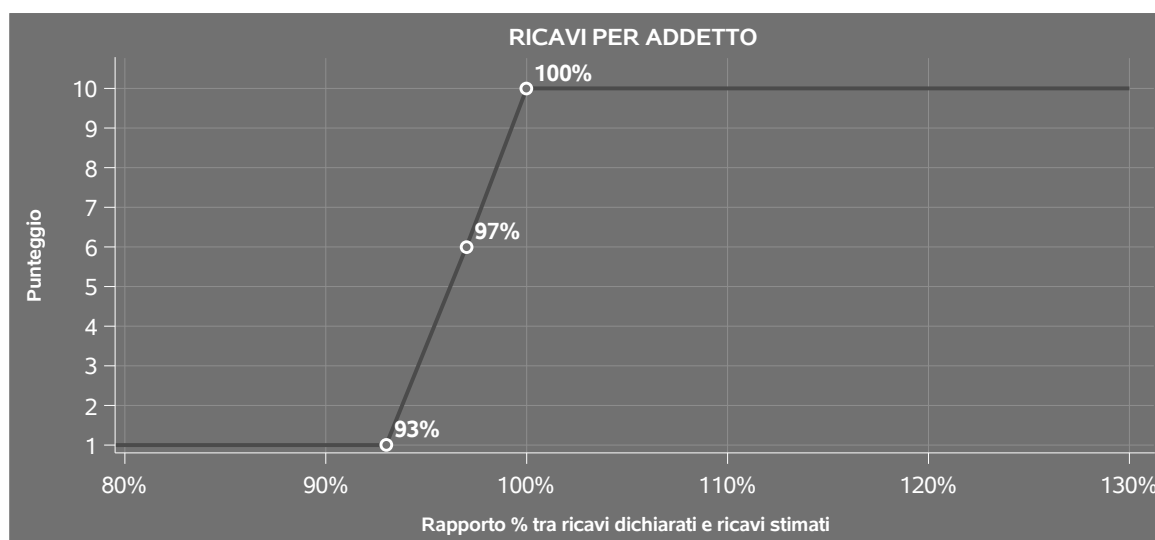
## INDICATORI ELEMENTARI DI AFFIDABILITÀ

### RICAVI PER ADDETTO

L'indicatore misura l'affidabilità dell'ammontare di ricavi che un'impresa consegue attraverso il processo produttivo con riferimento al contributo di ciascun addetto.

L'indicatore è calcolato come rapporto tra i ricavi dichiarati per addetto e i ricavi per addetto stimati.

A tale indicatore viene associato un punteggio che varia su una scala da 1 a 10. Quando i ricavi dichiarati sono maggiori o uguali rispetto a quelli stimati, ovvero il rapporto tra i ricavi dichiarati e i ricavi stimati presenta un valore pari o superiore ad 1, il punteggio assume valore 10; quando il citato rapporto presenta un valore pari o inferiore alla corrispondente soglia minima di riferimento<sup>1</sup>, il punteggio assume valore 1; quando tale rapporto presenta un valore compreso nell'intervallo tra la soglia minima e massima di riferimento, il punteggio è modulato<sup>2</sup> fra 1 e 10. Nel seguente grafico, per semplicità di rappresentazione, i valori sono rappresentati in forma percentuale approssimata all'intero.




I ricavi stimati sono determinati sulla base di una funzione di regressione dei "Ricavi per addetto" i cui coefficienti e la relativa interpretazione sono riportati nel **Sub Allegato 84.B**.

La stima dei "Ricavi per addetto" è personalizzata per singolo contribuente sulla base di uno specifico "coefficiente individuale", che misura le differenze nella produttività delle imprese (ad

<sup>1</sup>La soglia minima di riferimento è pari a  $\exp(-0,07038)$ , ovvero l'esponenziale dell'errore standard (sigma), con segno negativo, dei residui della funzione di stima dei ricavi per addetto.

<sup>2</sup>Punteggio =  $1+9x\{[\text{indicatore} - \exp(-\text{sigma})]/[1 - \exp(-\text{sigma})]\}$



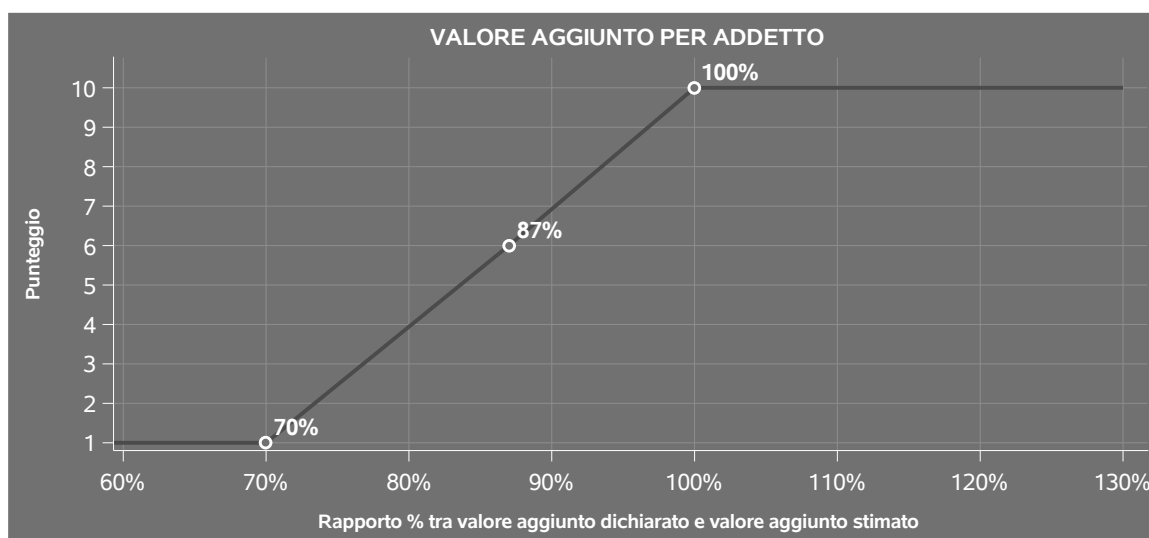
esempio, dovute a diverse abilità manageriali, potere di mercato, ecc.) e che risulta calcolato sulla base dei dati delle otto annualità di imposta precedenti relativi al medesimo contribuente. I criteri per la determinazione del coefficiente individuale sono riportati nell'**Allegato 89**.

## VALORE AGGIUNTO PER ADDETTO

L'indicatore misura l'affidabilità del valore aggiunto creato con riferimento al contributo di ciascun addetto.

L'indicatore è calcolato come rapporto tra il valore aggiunto dichiarato per addetto e il valore aggiunto per addetto stimato.


A tale indicatore viene associato un punteggio che varia su una scala da 1 a 10. Quando il valore aggiunto dichiarato è maggiore o uguale rispetto a quello stimato, ovvero il rapporto tra il valore aggiunto dichiarato e il valore aggiunto stimato presenta un valore pari o superiore ad 1, il punteggio assume valore 10; quando il citato rapporto presenta un valore pari o inferiore alla corrispondente soglia minima di riferimento<sup>3</sup>, il punteggio assume valore 1; quando tale rapporto presenta un valore compreso nell'intervallo tra la soglia minima e massima di riferimento, il punteggio è modulato<sup>4</sup> fra 1 e 10. Nel seguente grafico, per semplicità di rappresentazione, i valori sono rappresentati in forma percentuale approssimata all'intero.



Il valore aggiunto stimato è determinato sulla base di una funzione di regressione del "Valore aggiunto per addetto" i cui coefficienti e la relativa interpretazione sono riportati nel **Sub Allegato 84.C**.

<sup>3</sup>La soglia minima di riferimento è pari a  $\exp(-0,36156)$ , ovvero l'esponenziale dell'errore standard (sigma), con segno negativo, dei residui della funzione di stima del valore aggiunto per addetto.

<sup>4</sup>Punteggio =  $1+9x\{\{\text{indicatore} - \exp(-\text{sigma})\}/[1 - \exp(-\text{sigma})]\}$



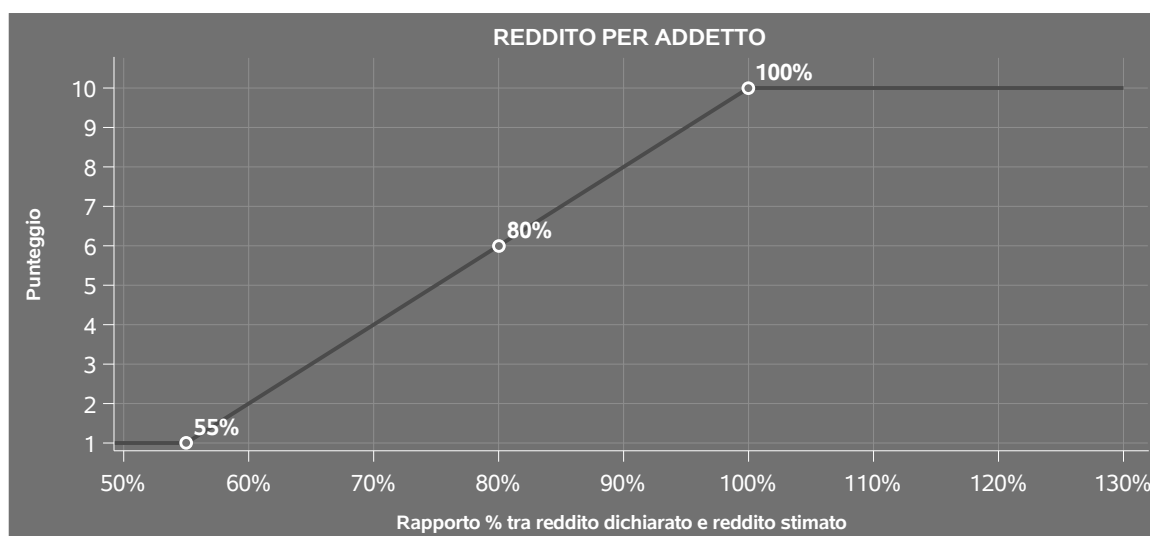
La stima del "Valore aggiunto per addetto" è personalizzata per singolo contribuente sulla base di uno specifico "coefficiente individuale", che misura le differenze nella produttività delle imprese (ad esempio, dovute a diverse abilità manageriali, potere di mercato, ecc.) e che risulta calcolato sulla base dei dati delle otto annualità di imposta precedenti relativi al medesimo contribuente. I criteri per la determinazione del coefficiente individuale sono riportati nell'**Allegato 89**.

## REDDITO PER ADDETTO

L'indicatore misura l'affidabilità del reddito che un soggetto economico realizza in un determinato periodo di tempo con riferimento al contributo di ciascun addetto.

L'indicatore è calcolato come rapporto tra il reddito dichiarato per addetto e il reddito per addetto stimato.

A tale indicatore viene associato un punteggio che varia su una scala da 1 a 10. Quando il reddito dichiarato è maggiore o uguale rispetto a quello stimato ovvero il rapporto tra reddito dichiarato e reddito stimato presenta un valore pari o superiore ad 1, il punteggio assume valore 10; quando il citato rapporto presenta un valore pari o inferiore alla corrispondente soglia minima di riferimento<sup>5</sup> o il reddito dichiarato è negativo, il punteggio assume valore 1; quando tale rapporto presenta un valore compreso nell'intervallo tra la soglia minima e massima di riferimento, il punteggio è modulato<sup>6</sup> fra 1 e 10. Nel seguente grafico, per semplicità di rappresentazione, i valori sono rappresentati in forma percentuale approssimata all'intero.



<sup>5</sup>La soglia minima di riferimento è pari a  $\exp(-0,60298)$ , ovvero l'esponenziale della deviazione standard (sigma), con segno negativo, del logaritmo del rapporto tra reddito per addetto dichiarato e reddito per addetto dichiarato più la differenza tra valore aggiunto per addetto stimato e dichiarato.

<sup>6</sup>Punteggio =  $1+9x\{[\text{indicatore} - \exp(-\text{sigma})]/[1 - \exp(-\text{sigma})]\}$



Il reddito stimato è pari alla somma del reddito dichiarato e dell'eventuale maggior valore aggiunto stimato.

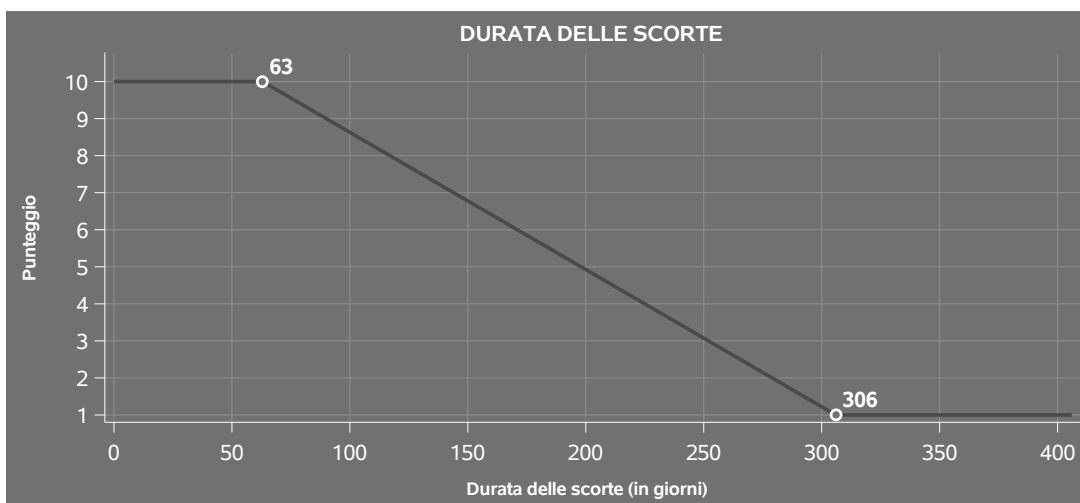
## DURATA E DECUMULO DELLE SCORTE

L'indicatore "Durata e decumulo delle scorte" è un indicatore composito costituito dalla media semplice dei punteggi dei due indicatori elementari "Durata delle scorte" e "Decumulo delle scorte".

### ● DURATA DELLE SCORTE

L'indicatore misura i giorni di permanenza media delle scorte in magazzino.


A tale indicatore viene associato un punteggio che varia su una scala da 1 a 10. Quando la "Durata delle scorte" presenta un valore pari o inferiore alla soglia minima di riferimento, il punteggio assume valore 10; quando la durata delle scorte presenta un valore pari o superiore alla corrispondente soglia massima di riferimento, il punteggio assume valore 1; quando la durata delle scorte presenta un valore compreso nell'intervallo tra la soglia minima e massima di riferimento, il punteggio è modulato<sup>7</sup> fra 1 e 10.



I dati riportati nel grafico sono riferiti al MoB 4.

Le soglie di riferimento (esprese in numero di giorni) sono differenziate per "Modello di Business" come di seguito riportato:

<sup>7</sup>Punteggio =  $10 - 9 \times \frac{(\text{indicatore} - \text{soglia minima})}{(\text{soglia massima} - \text{soglia minima})}$



	<b>Modalità di distribuzione</b>	<b>Soglia minima</b>	<b>Soglia massima</b>
<b>MoB 1</b>	Tutti i soggetti	12,00	187,00
<b>MoB 2</b>	Tutti i soggetti	29,00	242,00
<b>MoB 3</b>	Tutti i soggetti	10,00	89,00
<b>MoB 4</b>	Tutti i soggetti	63,00	306,00
<b>MoB 5</b>	Tutti i soggetti	9,00	69,00
<b>MoB 6</b>	Tutti i soggetti	32,00	277,00

Per ogni singolo soggetto, i valori soglia sono ottenuti come media, ponderata con le relative probabilità di appartenenza, dei valori di riferimento individuati per gruppo omogeneo.

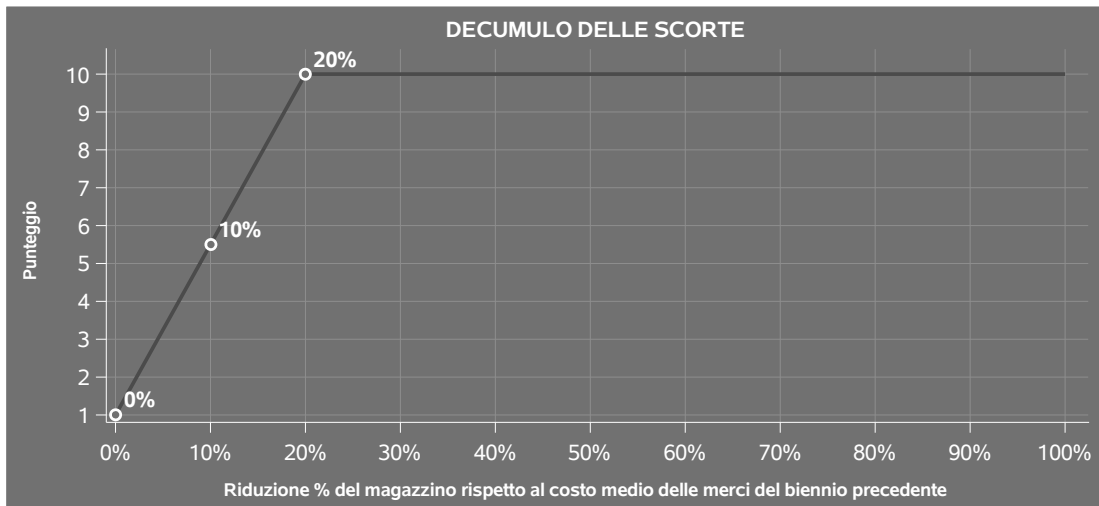
- **DECUMULO DELLE SCORTE**

L'indicatore di "Decumulo delle scorte" fornisce una misura dello smobilizzo delle giacenze di magazzino nel corso dell'anno.

A tale indicatore viene associato un punteggio che varia su una scala da 1 a 10. Quando il "Decumulo delle scorte" presenta un valore pari o inferiore alla soglia minima di riferimento, pari a **zero**, il punteggio assume valore 1; quando il "Decumulo delle scorte" presenta un valore pari o superiore alla corrispondente soglia massima di riferimento (**0,20**), il punteggio assume valore 10; quando il "Decumulo delle scorte" presenta un valore compreso nell'intervallo tra la soglia minima e massima di riferimento, il punteggio è modulato<sup>8</sup> fra 1 e 10. Nel seguente grafico, per semplicità di rappresentazione, i valori sono rappresentati in forma percentuale.


<sup>8</sup>Punteggio = 1 + 9x(indicatore/0,20)





L'indicatore di "Decumulo delle scorte" è **applicato** quando il suo punteggio è superiore al punteggio dell'indicatore "Durata delle scorte".

In caso di inapplicabilità dell'indicatore "Decumulo delle scorte", il punteggio dell'indicatore composito "Durata e decumulo delle scorte" sarà pari a quello del solo indicatore "Durata delle scorte".



---

## INDICATORI ELEMENTARI DI ANOMALIA

---

### GESTIONE CARATTERISTICA

#### **COSTO DEL VENDUTO E PER LA PRODUZIONE DI SERVIZI NEGATIVO O NULLO**

L'indicatore evidenzia situazioni di anomalia relative al costo del venduto e per la produzione di servizi.

Nel caso in cui tale costo sia negativo o nullo, l'indicatore è **applicato** e il relativo punteggio assume valore 1.

#### **CORRISPONDENZA DELLE ESISTENZE DI PRODOTTI FINITI, MATERIE PRIME E MERCI CON LE RELATIVE RIMANENZE**

L'indicatore monitora la corrispondenza tra il valore delle "Esistenze iniziali relative a merci, prodotti finiti, materie prime e sussidiarie, semilavorati e ai servizi non di durata ultrannuale", comprensive di quelle relative a prodotti soggetti ad aggio o ricavo fisso, e le relative rimanenze finali dichiarate per il periodo di imposta precedente.

Nel caso in cui la differenza, in valore assoluto, tra i due importi sia superiore a 100 euro più il 5% delle rimanenze finali dell'anno precedente, l'indicatore è **applicato** e il relativo punteggio assume valore 1.

L'indicatore è **applicabile** solo se per il periodo di imposta precedente il contribuente ha applicato gli indici sintetici di affidabilità fiscale per una attività di impresa.

#### **CORRISPONDENZA DELLE ESISTENZE DI OPERE E SERVIZI DI DURATA ULTRANNUALE CON LE RELATIVE RIMANENZE**

L'indicatore monitora la corrispondenza tra il valore delle "Esistenze iniziali relative ad opere, forniture e servizi di durata ultrannuale" e le relative rimanenze finali dichiarate per il periodo di imposta precedente.

Nel caso in cui la differenza, in valore assoluto, tra i due importi sia superiore a 100 euro più il 5% delle rimanenze finali dell'anno precedente, l'indicatore è **applicato** e il relativo punteggio assume valore 1.

L'indicatore è **applicabile** solo se per il periodo di imposta precedente il contribuente ha applicato gli indici sintetici di affidabilità fiscale per una attività di impresa.





## COPERTURA DELLE SPESE PER DIPENDENTE

L'indicatore verifica che l'impresa generi un valore aggiunto per addetto coerente con le spese per dipendente.

L'indicatore è **calcolato** come rapporto tra le spese per dipendente e il valore aggiunto per addetto<sup>9</sup>. Le spese per dipendente sono calcolate come rapporto tra le "Spese per lavoro dipendente e per altre prestazioni diverse da lavoro dipendente afferenti l'attività dell'impresa", al netto delle "Spese per prestazioni rese da professionisti esterni", delle "Spese per collaboratori coordinati e continuativi" e delle "Spese per compensi corrisposti ai soci per l'attività di amministratore (società di persone)", e il numero dipendenti.

Nel caso in cui il rapporto tra le spese per dipendente e il valore aggiunto per addetto assuma valori superiori all'unità l'indicatore è **applicato** e il relativo punteggio assume valore 1.

## ANALISI DELL'APPORTO DI LAVORO DELLE FIGURE NON DIPENDENTI

L'indicatore monitora la corretta compilazione dell'apporto di lavoro delle figure non dipendenti.


A tal fine, per ciascuna figura di addetto non dipendente (collaboratori familiari, familiari diversi, associati in partecipazione, soci amministratori, soci non amministratori) e a seconda della natura giuridica dell'impresa di appartenenza, è stato definito un valore percentuale minimo di apporto di lavoro per addetto, differenziato per numero di addetti per figura di addetto non dipendente (si veda la tabella seguente).

Tale valore rappresenta la soglia minima di riferimento dell'apporto di lavoro delle figure non dipendenti.

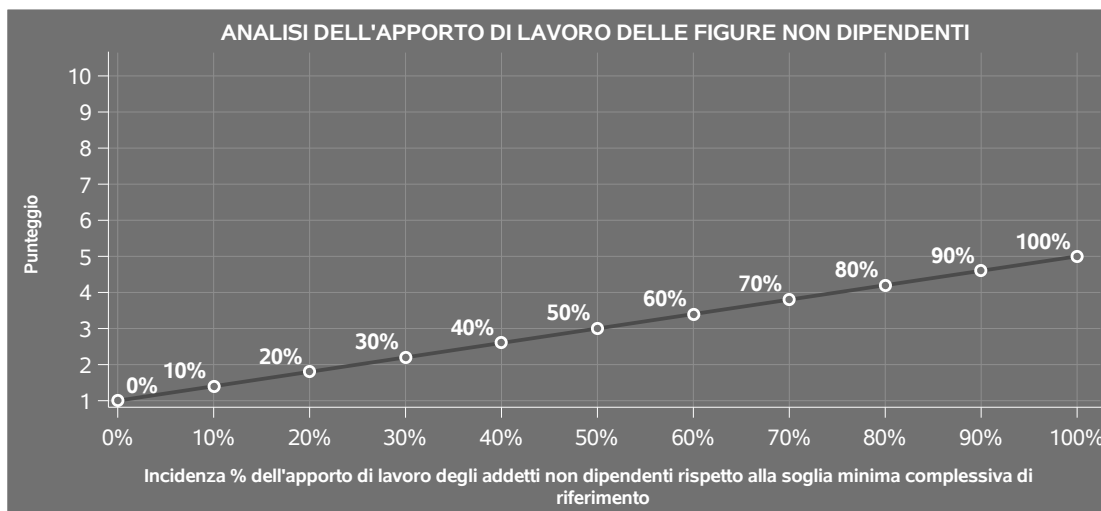
**Soglia minima percentuale di apporto di lavoro per addetto delle figure non dipendenti**

NATURA GIURIDICA	Numero addetti per figura	COLLABORATORI FAMILIARI	FAMILIARI DIVERSI	ASSOCIATI IN PARTECIPAZIONE	SOCI AMMINISTRATORI	SOCI NON AMMINISTRATORI
Persone fisiche	1	50	30	10		
	2	50	30	8		
	3	50	30	5		
	4	50	30	3		
	5	50	30	2		
	>5	50	30	1		
Società di persone	1		30	10	100	20
	2		30	8	75	15
	3		30	5	67	13
	4		30	3	63	13
	5		30	2	60	8
	>5		30	1	50	4
Società di capitali e enti non commerciali	1		30	10	50	10
	2		30	8	38	8
	3		30	5	33	5
	4		30	3	31	3
	5		30	2	28	2
	>5		30	1	16	1

<sup>9</sup>Quando il denominatore dell'indicatore "Copertura delle spese per dipendente" è non positivo, l'indicatore **non è applicato**.



Nel caso in cui la percentuale complessiva di apporto di lavoro degli addetti non dipendenti dichiarata sia inferiore alla soglia minima complessiva di riferimento, l'indicatore è **applicato** e il relativo punteggio<sup>10</sup> assume un valore compreso tra 1 e 5, come da grafico successivo.



## ASSENZA DEL NUMERO DI ASSOCIATI IN PARTECIPAZIONE IN PRESENZA DEI RELATIVI UTILI

L'indicatore evidenzia situazioni di anomalia nei casi di mancata dichiarazione dell'apporto di lavoro degli "Associati in partecipazione" in presenza degli "Utili spettanti agli associati in partecipazione con apporti di solo lavoro".

Nel caso in cui si verifichi tale anomalia, l'indicatore è **applicato** e il relativo punteggio assume valore 1.

## INCIDENZA DEI COSTI RESIDUALI DI GESTIONE

L'indicatore verifica che le voci di costo relative agli oneri diversi di gestione e alle altre componenti negative costituiscano una plausibile componente residuale di costo.

L'indicatore è **calcolato** come rapporto percentuale tra i costi residuali di gestione e i costi totali.

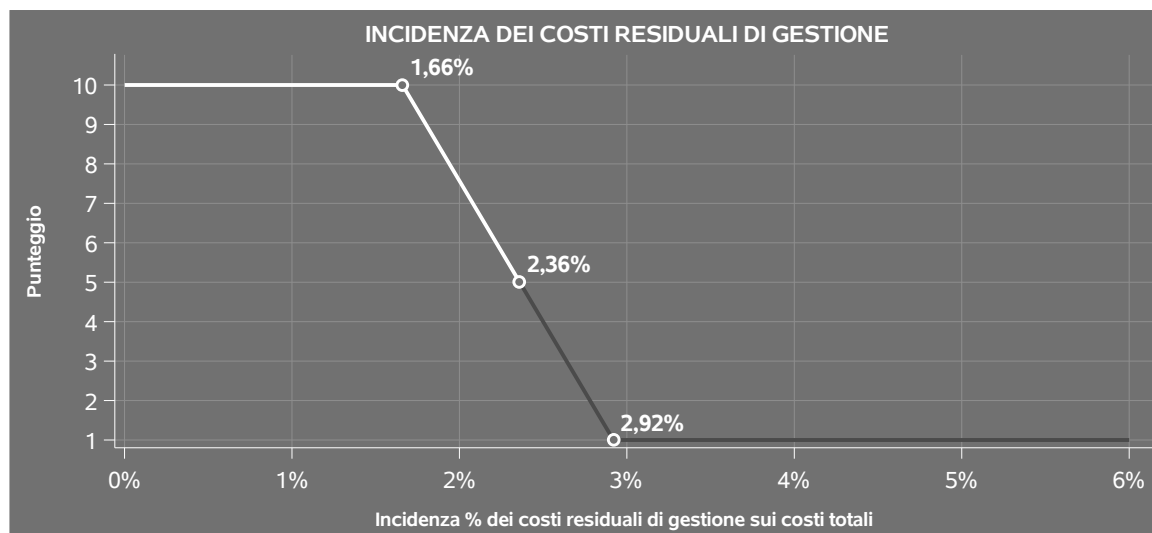
Qualora i costi totali siano uguali a zero, l'indicatore non è **applicabile**.

All'indicatore "Incidenza dei costi residuali di gestione" viene associato un punteggio che varia su una scala da 1 a 10. Quando l'indicatore presenta un valore pari o inferiore alla corrispondente soglia minima di riferimento, il punteggio assume valore 10; quando l'indicatore presenta un valore pari o superiore alla corrispondente soglia massima di riferimento, il punteggio assume valore 1; quando

<sup>10</sup>Punteggio =  $1+4 \times (\text{apporto di lavoro degli addetti non dipendenti} / \text{soglia minima complessiva di riferimento})$



l'indicatore presenta un valore compreso nell'intervallo tra la soglia minima e massima di riferimento, il punteggio è modulato<sup>11</sup> fra 1 e 10.




I dati riportati nel grafico sono riferiti al MoB 1.

Le soglie di riferimento (esprese in percentuale) sono differenziate per "Modello di Business" come di seguito riportato:

	Modalità di distribuzione	Soglia minima	Soglia massima
<b>MoB 1</b>	Tutti i soggetti	1,66	2,92
<b>MoB 2</b>	Tutti i soggetti	1,66	2,92
<b>MoB 3</b>	Tutti i soggetti	1,08	1,82
<b>MoB 4</b>	Tutti i soggetti	1,66	2,92
<b>MoB 5</b>	Tutti i soggetti	1,08	1,82
<b>MoB 6</b>	Tutti i soggetti	1,66	2,92

Per ogni singolo soggetto, i valori soglia sono ottenuti come media, ponderata con le relative probabilità di appartenenza, dei valori di riferimento individuati per gruppo omogeneo. L'indicatore è **applicato** quando il relativo punteggio è non superiore a 5.

<sup>11</sup>Punteggio =  $10 - 9 \times \frac{(\text{indicatore} - \text{soglia minima})}{(\text{soglia massima} - \text{soglia minima})}$



## MARGINE OPERATIVO LORDO NEGATIVO

L'indicatore evidenzia situazioni di anomalia relative al margine operativo lordo.

Nel caso in cui detto margine sia negativo e il valore aggiunto sia positivo, l'indicatore è **applicato** e il relativo punteggio assume valore 1.

## GESTIONE DEI BENI STRUMENTALI

### INCIDENZA DEGLI AMMORTAMENTI

L'indicatore verifica la coerenza tra ammortamenti per beni mobili strumentali e relativo valore.

L'indicatore è **calcolato** come rapporto percentuale tra gli ammortamenti per beni mobili strumentali, al netto dei beni di costo unitario non superiore a 516,46 euro e il valore dei beni strumentali mobili in proprietà, al netto dei beni di costo unitario non superiore a 516,46 euro, parametrato alla quota di mesi di attività nel corso del periodo di imposta (numero di mesi di attività nel corso del periodo di imposta / 12).

Nel caso in cui il valore dell'indicatore sia superiore al valore della soglia massima di riferimento (**30%**), l'indicatore è **applicato** e il relativo punteggio assume valore 1.

Qualora l'importo degli ammortamenti per beni mobili strumentali, al netto dei beni di costo unitario non superiore a 516,46 euro, sia positivo e il valore dei beni strumentali mobili in proprietà, al netto dei beni di costo unitario non superiore a 516,46 euro, sia pari a zero, l'indicatore è **applicato** e il relativo punteggio assume valore 1.


### INCIDENZA DEI COSTI PER BENI MOBILI ACQUISITI IN DIPENDENZA DI CONTRATTI PER LOCAZIONE FINANZIARIA

L'indicatore verifica la coerenza tra canoni di leasing e valore dei relativi beni strumentali acquisiti in leasing.

L'indicatore è **calcolato** come rapporto percentuale tra i "Canoni per beni mobili acquisiti in dipendenza di contratti di locazione finanziaria, ad esclusione dei canoni di leasing fiscalmente deducibili oltre il periodo di durata del contratto", e il "Valore dei beni strumentali mobili relativo a beni acquisiti in dipendenza di contratti di locazione finanziaria", parametrato alla quota di mesi di attività nel corso del periodo di imposta (numero di mesi di attività nel corso del periodo di imposta/12).

Nel caso in cui il valore dell'indicatore sia superiore al valore della soglia massima di riferimento (**60%**), l'indicatore è **applicato** e il relativo punteggio assume valore 1.

Qualora i "Canoni per beni mobili acquisiti in dipendenza di contratti di locazione finanziaria, ad



esclusione dei canoni di leasing fiscalmente deducibili oltre il periodo di durata del contratto", siano positivi e il "Valore dei beni strumentali mobili relativo a beni acquisiti in dipendenza di contratti di locazione finanziaria" sia pari a zero, l'indicatore è **applicato** e il relativo punteggio assume valore 1.

## **REDDITIVITÀ**

### **REDDITO OPERATIVO NEGATIVO**

L'indicatore intercetta le situazioni in cui il reddito operativo è minore di zero.

Qualora si verifichi questa condizione e il margine operativo lordo sia positivo, l'indicatore è **applicato** e il relativo punteggio assume valore 1.

### **RISULTATO ORDINARIO NEGATIVO**

L'indicatore intercetta le situazioni in cui il risultato ordinario è minore di zero.

Qualora si verifichi questa condizione, l'indicatore è **applicato** e il relativo punteggio assume valore 1.

## **GESTIONE EXTRA-CARATTERISTICA**

### **INCIDENZA DEGLI ACCANTONAMENTI**


L'indicatore verifica la plausibilità degli accantonamenti rispetto alla capacità dell'impresa di produrre reddito attraverso la propria gestione caratteristica.

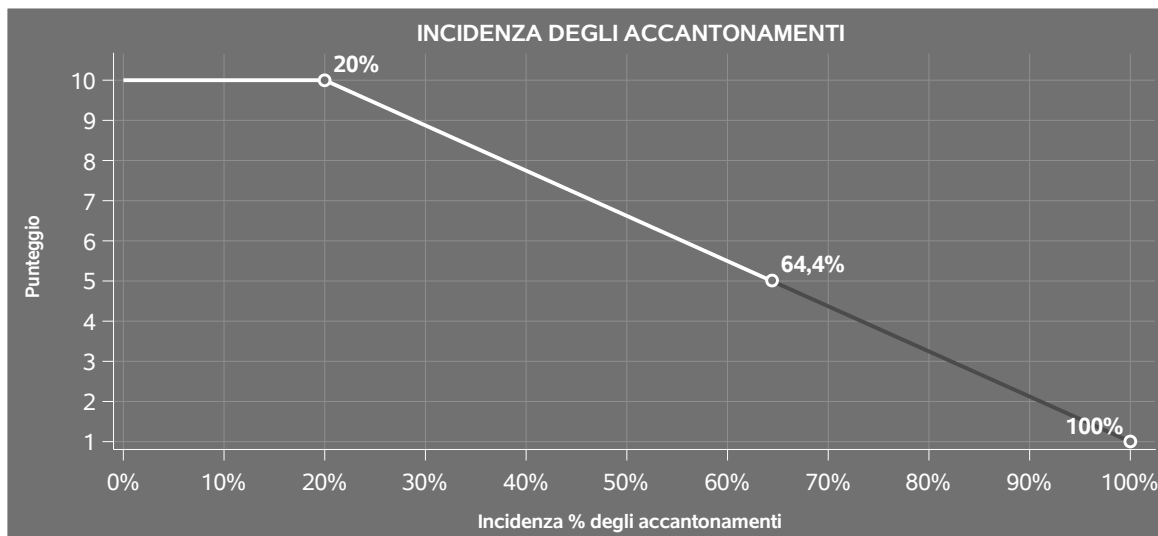
L'indicatore è **calcolato** come rapporto percentuale tra gli "Accantonamenti" e il margine operativo lordo.

Qualora gli "Accantonamenti" siano uguali a zero, l'indicatore non è **applicabile**.

All'indicatore "Incidenza degli accantonamenti" viene associato un punteggio che varia su una scala da 1 a 10. Quando l'indicatore presenta un valore pari o inferiore alla corrispondente soglia minima di riferimento (**20%**), il punteggio assume valore 10; quando l'indicatore presenta un valore pari o superiore alla corrispondente soglia massima di riferimento (**100%**), il punteggio assume valore 1; quando l'indicatore presenta un valore compreso nell'intervallo tra la soglia minima e massima di riferimento, il punteggio è modulato<sup>12</sup> fra 1 e 10.

<sup>12</sup>Punteggio =  $10 - 9 \times \frac{(\text{indicatore} - \text{soglia minima})}{(\text{soglia massima} - \text{soglia minima})}$





L'indicatore è **applicato** quando il relativo punteggio è non superiore a 5.

Qualora il margine operativo lordo sia non positivo, l'indicatore è **applicato** ed assume punteggio pari ad 1.

### INCIDENZA DEGLI ONERI FINANZIARI NETTI SUL REDDITO OPERATIVO LORDO

L'indicatore verifica la plausibilità dell'indebitamento finanziario dell'impresa, permettendo di evidenziare eventuali squilibri tra la gestione operativa (comprensiva di ammortamenti e canoni per beni mobili acquisiti in dipendenza di contratti di locazione finanziaria) e la gestione finanziaria.

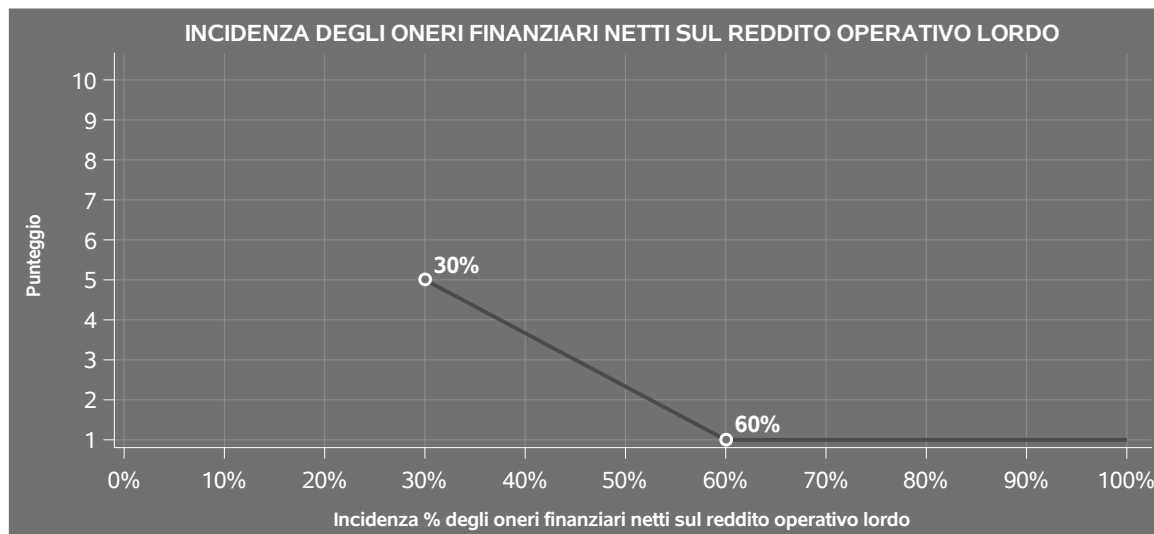
L'indicatore è **calcolato** come rapporto percentuale tra gli oneri finanziari netti e il reddito operativo lordo.

Qualora gli oneri finanziari netti siano non positivi, l'indicatore non è **applicabile**.

All'indicatore "Incidenza degli oneri finanziari netti sul reddito operativo lordo" viene associato un punteggio che varia su una scala da 1 a 5. Quando l'indicatore presenta un valore pari o superiore alla corrispondente soglia massima di riferimento (**60%**) il punteggio assume valore 1; quando l'indicatore presenta un valore superiore alla soglia minima (**30%**) e inferiore alla soglia massima di riferimento, il punteggio è modulato<sup>13</sup> fra 1 e 5.

<sup>13</sup>Punteggio =  $5 - 4 \times \frac{(\text{indicatore} - \text{soglia minima})}{(\text{soglia massima} - \text{soglia minima})}$





Qualora il reddito operativo lordo sia non positivo l'indicatore è **applicato** e assume punteggio pari ad 1.

In assenza di anomalia, l'indicatore non è applicato e il relativo punteggio di affidabilità non è calcolato.

## ATTIVITÀ NON INERENTI

Gli indicatori di questa tipologia individuano situazioni in cui il contribuente svolge in prevalenza attività economiche non rientranti nell'ambito di applicazione dell'ISA di riferimento.

Di seguito sono riportate le attività non inerenti.

### **TIPOLOGIA DI VENDITA: PROVVIGIONI PER INTERMEDIAZIONE DI VENDITA IN CONTO TERZI E/O CONTO DEPOSITO > 50% DEI RICAVI**

Qualora il contribuente abbia indicato di derivare più del 50% dei ricavi dalle "Provvigioni per intermediazione di vendita in conto terzi e/o conto deposito", l'indicatore è **applicato** e il punteggio è pari a 1.

### **TIPOLOGIA DELL'OFFERTA - MACCHINARI ED ALTRI PRODOTTI: MACCHINARI PER LA LAVORAZIONE DEI PROFILATI > 50% DEI RICAVI**

Qualora il contribuente abbia indicato di derivare più del 50% dei ricavi dall'offerta di "Macchinari per la lavorazione dei profilati", l'indicatore è **applicato** e il punteggio è pari a 1.



## SUB ALLEGATI


### SUB ALLEGATO 84.A - ASSEGNAZIONE AI MOB

In fase di applicazione, per l'assegnazione dei contribuenti ai MoB viene utilizzata una combinazione di due tecniche statistiche di tipo multivariato (analisi fattoriali e modelli di mistura finita) che utilizza le seguenti variabili:

Analisi fattoriale	Nome variabile	Descrizione variabile
Funzione logistica	NEW_TIPVEN_SEDE_P	Tipologia di vendita: Vendita in sede al banco e/o a libero servizio (cash&carry)
	NEW_TIPVEN_TERR_P	Tipologia di vendita: Vendita sul territorio
Funzione informativa	NEW_MERCE_MINERALI_PREV	Prevalenza dell'offerta: Minerali
	NEW_MERCE_FERRO_PREV	Prevalenza dell'offerta: Ferro e leghe a base di ferro
	NEW_MERCE_ALLUMINIO_PREV	Prevalenza dell'offerta: Alluminio e altri metalli e leghe non a base di ferro
	NEW_MERCE_METALLI_PREV	Prevalenza dell'offerta: Metalli preziosi

Sulla base di tali variabili, il contribuente viene assegnato ad uno o più MoB attraverso l'attribuzione di una probabilità di appartenenza, come descritto nell'**Allegato 88**.

Le matrici ed i vettori per il calcolo delle probabilità di appartenenza ai MoB sono riportati nell'**Allegato 90**.







### SUB ALLEGATO 84.B - FUNZIONE "RICAVI PER ADDETTO"

Di seguito viene riportato l'elenco delle variabili e dei coefficienti della funzione di regressione "Ricavi per addetto", con la spiegazione dei coefficienti.


	VARIABILI		COEFFICIENTE	INTERPRETAZIONE DEL COEFFICIENTE STIMATO
<b>INPUT PRODUTTIVI</b>	Valore dei beni strumentali	(*)	0,030457311451391	Un aumento dell'1% della variabile determina un aumento dello 0,03% del Ricavo stimato
	Canoni relativi a beni mobili acquisiti in dipendenza di contratti di locazione finanziaria	(*)	0,006886373328797	Un aumento dell'1% della variabile determina un aumento dello 0,01% del Ricavo stimato
	Ammortamenti per beni mobili strumentali	(*)	0,011684298219201	Un aumento dell'1% della variabile determina un aumento dello 0,01% del Ricavo stimato
	Quota dei Collaboratori familiari e dei Soci, escluso il primo, e/o associati		0,065712084439598	Un aumento dell'1% della variabile determina un aumento dello 0,07% del Ricavo stimato
<b>VARIABILI STRUTTURALI</b>	Quota giornate altro personale con contratto di lavoro subordinato (esclusi gli apprendisti)		-0,034743044546464	Un dipendente con contratto di lavoro subordinato (diverso da tempo pieno e apprendistato) presenta una produttività inferiore del 3,47% in termini di Ricavo stimato



MODELLI DI BUSINESS (MoB)	VARIABILI	(*)	COEFFICIENTE	INTERPRETAZIONE DEL COEFFICIENTE STIMATO
	(Costi produttivi) x (Probabilità di appartenenza al MoB 1 — Imprese all'ingrosso che effettuano prevalentemente vendita sul territorio con assortimento generalmente costituito da minerali)	(*)	0,48035954867443	Un aumento dell'1% della variabile determina un aumento dello 0,48% del Ricavo stimato per i soggetti appartenenti al MoB
	(Costi produttivi) x (Probabilità di appartenenza al MoB 2 — Imprese all'ingrosso che effettuano prevalentemente vendita sul territorio con assortimento generalmente costituito da ferro e leghe a base di ferro)	(*)	0,479953578892286	Un aumento dell'1% della variabile determina un aumento dello 0,48% del Ricavo stimato per i soggetti appartenenti al MoB
	(Costi produttivi) x (Probabilità di appartenenza al MoB 3 — Imprese all'ingrosso che effettuano prevalentemente vendita in sede al banco e/o a libero servizio (cash&carry) con assortimento generalmente costituito da metalli preziosi)	(*)	0,479687340630214	Un aumento dell'1% della variabile determina un aumento dello 0,48% del Ricavo stimato per i soggetti appartenenti al MoB



	VARIABILI		COEFFICIENTE	INTERPRETAZIONE DEL COEFFICIENTE STIMATO
	(Costi produttivi) x (Probabilità di appartenenza al MoB 4 – Imprese all'ingrosso che effettuano prevalentemente vendita in sede al banco e/o a libero servizio (cash&carry), in genere integrata dalla vendita sul territorio, con assortimento generalmente diversificato)	(*)	0,4801327810584	Un aumento dell'1% della variabile determina un aumento dello 0,48% del Ricavo stimato per i soggetti appartenenti al MoB
	(Costi produttivi) x (Probabilità di appartenenza al MoB 5 – Imprese all'ingrosso che effettuano prevalentemente vendita sul territorio con assortimento generalmente costituito da metalli preziosi)	(*)	0,480154363795684	Un aumento dell'1% della variabile determina un aumento dello 0,48% del Ricavo stimato per i soggetti appartenenti al MoB
	(Costi produttivi) x (Probabilità di appartenenza al MoB 6 – Imprese all'ingrosso che effettuano prevalentemente vendita sul territorio con assortimento generalmente costituito da alluminio e altri metalli e leghe non a base di ferro)	(*)	0,479354493037723	Un aumento dell'1% della variabile determina un aumento dello 0,48% del Ricavo stimato per i soggetti appartenenti al MoB
<b>MISURE DI CICLO DI SETTORE</b>	Tasso di occupazione a livello regionale		0,001416514292236	Una diminuzione di un punto della variabile determina una flessione dello 0,14% del Ricavo stimato



VARIABILI	COEFFICIENTE	INTERPRETAZIONE DEL COEFFICIENTE STIMATO
Tassi di interesse bancari (prestiti alle imprese) — Banca d'Italia	-0,002677480963365	Un aumento di un punto della variabile determina una flessione dello 0,27% del Ricavo stimato
<b>ECONOMIE DI SCALA E/O SOSTITUZIONE</b>		
(Costi produttivi, quota fino a 4500000 euro) elevato a 2	0,042708246329579 (*)	Un aumento dell'1% della variabile determina un aumento dello 0,04% del Ricavo stimato
(Costi produttivi) x (Valore dei beni strumentali)	-0,000646644940116 (****)	Un aumento dell'1% della variabile determina una diminuzione dello 0,001% del Ricavo stimato
<b>INTERCETTA</b>		
Valore dell'intercetta del modello di stima	1,593429387396875	
<b>Coefficiente di rivalutazione</b>	1	
<b>Coefficiente individuale</b>		
Vedasi Allegato 89		

(\*) Le variabili contabili (XC) sono utilizzate in stima come  $LN[1 + XC/(N^{\text{addetti}} \times 1.000)]$  o  $LN[1 + \text{MIN}[XC/(N^{\text{addetti}} \times 1.000), \text{quota valore in migliaia pro capite}]$

(\*\*) Le variabili numeriche (XN) sono utilizzate in stima come  $LN[1 + XN/(N^{\text{addetti}})]$  o  $LN[1 + \text{MIN}[XN/(N^{\text{addetti}}), \text{quota valore pro capite}]$

(\*\*\*) La variabile relativa al numero degli addetti è utilizzata in stima come  $LN(1 + N^{\text{addetti}})$

(\*\*\*\*) Ciascuna variabile (XS) del prodotto è utilizzata in stima come  $LN(1 + XS)$

Le variabili dipendenti sono utilizzate in stima come  $LN[1 + YC/(N^{\text{addetti}} \times 1.000)]$ , dove: YC è uguale a Ricavi oppure Compensi oppure Valore aggiunto.


Le misure di ciclo settoriale relative al periodo di imposta di applicazione saranno pubblicate con apposito Decreto ai sensi dell'art. 9-bis comma 2 del DL 50 del 24 aprile 2017 convertito nella Legge n. 96 del 21 giugno 2017.




### SUB ALLEGATO 84.C - FUNZIONE "VALORE AGGIUNTO PER ADDETTO"

Di seguito viene riportato l'elenco delle variabili e dei coefficienti della funzione di regressione "Valore aggiunto per addetto", con la spiegazione dei coefficienti.

	VARIABILI		COEFFICIENTE	INTERPRETAZIONE DEL COEFFICIENTE STIMATO
<b>INPUT PRODUTTIVI</b>	Valore dei beni strumentali	(*)	0,115960685869213	Un aumento dell'1% della variabile determina un aumento dello 0,12% del VA stimato
	Costi produttivi	(*)	0,390666025487781	Un aumento dell'1% della variabile determina un aumento dello 0,39% del VA stimato
	Canoni relativi a beni immobili	(*)	-0,020988684084251	Un aumento dell'1% della variabile determina una diminuzione dello 0,02% del VA stimato
	Ammortamenti per beni mobili strumentali	(*)	0,078382968870961	Un aumento dell'1% della variabile determina un aumento dello 0,08% del VA stimato
<b>VARIABILI STRUTTURALI</b>	Inizio dell'attività (vale 1 fino al secondo periodo di imposta successivo all'inizio attività)		-0,098659497805808	La condizione di 'inizio dell'attività (vale 1 fino al secondo periodo di imposta successivo all'inizio attività)' determina una diminuzione del 9,87% del VA stimato



	VARIABILI		COEFFICIENTE	INTERPRETAZIONE DEL COEFFICIENTE STIMATO
<b>MODELLI DI BUSINESS (MoB)</b>	Probabilità di appartenenza al MoB 2 — Imprese all'ingrosso che effettuano prevalentemente vendita sul territorio con assortimento generalmente costituito da ferro e leghe a base di ferro		0,098479496837627	L'appartenenza al MoB determina un aumento del 9,85% del VA stimato
	Probabilità di appartenenza al MoB 3 — Imprese all'ingrosso che effettuano prevalentemente vendita in sede al banco e/o a libero servizio (cash&carry) con assortimento generalmente costituito da metalli preziosi		-0,130600338300307	L'appartenenza al MoB determina una diminuzione del 13,06% del VA stimato
	Probabilità di appartenenza al MoB 4 — Imprese all'ingrosso che effettuano prevalentemente vendita in sede al banco e/o a libero servizio (cash&carry), in genere integrata dalla vendita sul territorio, con assortimento generalmente diversificato		0,098985182056048	L'appartenenza al MoB determina un aumento del 9,90% del VA stimato
	Probabilità di appartenenza al MoB 5 — Imprese all'ingrosso che effettuano prevalentemente vendita sul territorio con assortimento generalmente costituito da metalli preziosi		-0,066158965066331	L'appartenenza al MoB determina una diminuzione del 6,62% del VA stimato



	VARIABILI		COEFFICIENTE	INTERPRETAZIONE DEL COEFFICIENTE STIMATO
	Probabilità di appartenenza al MoB 6 — Imprese all'ingrosso che effettuano prevalentemente vendita sul territorio con assortimento generalmente costituito da alluminio e altri metalli e leghe non a base di ferro		0,0583593813226715	L'appartenza al MoB determina un aumento del 5,84% del VA stimato
<b>VARIABILI TERRITORIALI</b>	Territorialità del commercio a livello provinciale relativa ai gruppi 3 o 5		0,058845392227104	L'appartenza ai gruppi territoriali considerati determina un aumento del 5,88% del VA stimato
<b>MISURE DI CICLO DI SETTORE</b>	Tasso di occupazione a livello regionale		0,005724719956225	Una diminuzione di un punto della variabile determina una flessione dello 0,57% del VA stimato
	Indice armonizzato dei prezzi al consumo dei beni energetici (COICOP: ENRGY) — ISTAT		-0,002138054163051	Un aumento di un punto percentuale della variabile di ciclo economico determina una flessione dello 0,002% del VA stimato
<b>INTERCETTA</b>	Valore dell'intercetta del modello di stima		0,839922750449743	
<b>Coefficiente di rivalutazione</b>			1,065581832928886	
<b>Coefficiente individuale</b>	Vedasi Allegato 89			

(\*) Le variabili contabili (XC) sono utilizzate in stima come  $LN[1 + XC / (N^{addetti} \times 1.000)]$  o  $LN[1 + MIN[XC / (N^{addetti} \times 1.000)]]$ , quota valore in migliaia pro capite]

(\*\*) Le variabili numeriche (XN) sono utilizzate in stima come  $LN[1 + XN / (N^{addetti})]$  o  $LN[1 + MIN[XN / (N^{addetti})]]$ , quota valore pro capite]




(\*\*\*) La variabile relativa al numero degli addetti è utilizzata in stima come  $LN(1+N^{\text{addetti}})$

(\*\*\*\*) Ciascuna variabile (XS) del prodotto è utilizzata in stima come  $LN(1+XS)$

Le variabili dipendenti sono utilizzate in stima come  $LN[1+YC/(N^{\text{addetti}} \times 1.000)]$ , dove: YC è uguale a Ricavi oppure Compensi oppure Valore aggiunto.

Le misure di ciclo settoriale relative al periodo di imposta di applicazione saranno pubblicate con apposito Decreto ai sensi dell'art. 9-bis comma 2 del DL 50 del 24 aprile 2017 convertito nella Legge n. 96 del 21 giugno 2017.





---

**SUB ALLEGATO 84.D - FORMULE DELLE VARIABILI E DEGLI INDICATORI**

---

Di seguito sono riportate le formule delle variabili e degli indicatori economico-contabili utilizzati nell'ISA CM82U:

**Addetti<sup>14</sup> (ditte individuali)** = Titolare + Numero dipendenti + Numero collaboratori coordinati e continuativi che prestano attività prevalentemente nell'impresa + Numero collaboratori dell'impresa familiare e coniuge dell'azienda coniugale + Numero familiari diversi che prestano attività nell'impresa + Numero associati in partecipazione.

**Addetti (società)** = Numero dipendenti + Numero collaboratori coordinati e continuativi che prestano attività prevalentemente nell'impresa + Numero familiari diversi che prestano attività nell'impresa + Numero associati in partecipazione + Numero soci amministratori + Numero soci non amministratori + Numero amministratori non soci.

**Ammortamenti per beni mobili strumentali, al netto dei beni di costo unitario non superiore a 516,46 euro** = Ammortamenti per beni mobili strumentali - Spese per l'acquisto di beni strumentali mobili di costo unitario non superiore a 516,46 euro.

**Costi produttivi** = Costo del venduto e per la produzione di servizi + Costo per servizi - Compensi corrisposti ai soci per l'attività di amministratore (società ed enti soggetti all'IRES) + Canoni per beni mobili acquisiti in dipendenza di contratti di locazione non finanziaria e di noleggio + Spese per lavoro dipendente e per altre prestazioni diverse da lavoro dipendente afferenti l'attività dell'impresa - Compensi corrisposti ai soci per l'attività di amministratore (società di persone).

**Costi residuali di gestione** = Oneri diversi di gestione ed altre componenti negative - Perdite su crediti - Utili spettanti agli associati in partecipazione con apporti di solo lavoro - Maggiorazioni fiscali - Componenti negativi derivanti da trasferimenti di azienda o di rami di azienda - Minusvalenze derivanti da operazioni di riconversione produttiva, ristrutturazione o ridimensionamento produttivo, espropri o nazionalizzazioni di beni, alienazione di beni non strumentali all'attività produttiva - Quote di accantonamento annuale al TFR per forme pensionistiche complementari e somme erogate agli iscritti ai fondi di previdenza del personale dipendente - Oneri per imposte e tasse.

**Costi totali** = Costi produttivi + Oneri diversi di gestione ed altre componenti negative - Perdite su crediti - Utili spettanti agli associati in partecipazione con apporti di solo lavoro - Maggiorazioni fiscali - Componenti negativi derivanti da trasferimenti di azienda o di rami di azienda - Minusvalenze derivanti da operazioni di riconversione produttiva, ristrutturazione o ridimensionamento produttivo, espropri o nazionalizzazioni di beni, alienazione di beni non strumentali all'attività produttiva - Quote di accantonamento annuale al TFR per forme pensionistiche complementari e somme erogate agli iscritti ai fondi di previdenza del personale dipendente - Oneri per imposte e tasse.

---

<sup>14</sup>Il titolare è pari a uno. Il numero collaboratori dell'impresa familiare e coniuge dell'azienda coniugale, il numero familiari diversi che prestano attività nell'impresa, il numero associati in partecipazione, il numero soci amministratori e il numero soci non amministratori sono pari alla relativa percentuale di lavoro prestato diviso 100. Il numero collaboratori coordinati e continuativi che prestano attività prevalentemente nell'impresa, il numero amministratori non soci e il titolare sono rideterminati in base alla durata dell'attività pari al numero di mesi di attività nel corso del periodo di imposta diviso 12. Il numero addetti non può essere inferiore a ("Numero di mesi di attività nel corso del periodo di imposta" diviso 12).



**Costo del venduto e per la produzione di servizi** <sup>15</sup> = [Esistenze iniziali relative a merci, prodotti finiti, materie prime e sussidiarie, semilavorati e ai servizi non di durata ultrannuale + Costi per l'acquisto di materie prime, sussidiarie, semilavorati e merci e per la produzione di servizi - Beni distrutti o sottratti relativi a materie prime, sussidiarie, semilavorati, merci e prodotti finiti] - Rimanenze finali relative a merci, prodotti finiti, materie prime e sussidiarie, semilavorati e ai servizi non di durata ultrannuale.

**Decumulo delle scorte** <sup>16</sup> = [(Esistenze iniziali relative a merci, prodotti finiti, materie prime e sussidiarie, semilavorati e ai servizi non di durata ultrannuale - Rimanenze finali relative a merci, prodotti finiti, materie prime e sussidiarie, semilavorati e ai servizi non di durata ultrannuale)]/[(Costi per l'acquisto di materie prime, sussidiarie, semilavorati e merci e per la produzione di servizi relativi al periodo di imposta precedente (per gli ISA con trattamento ad aggio è neutralizzata la componente ad aggio o ricavo fisso) + Costi per l'acquisto di materie prime, sussidiarie, semilavorati e merci e per la produzione di servizi relativi a due periodi di imposta precedenti (per gli ISA con trattamento ad aggio è neutralizzata la componente ad aggio o ricavo fisso))/2].

**Durata delle scorte** = [(Esistenze iniziali relative a merci, prodotti finiti, materie prime e sussidiarie, semilavorati e ai servizi non di durata ultrannuale + Rimanenze finali relative a merci, prodotti finiti, materie prime e sussidiarie, semilavorati e ai servizi non di durata ultrannuale)/2]×365/(Costo del venduto e per la produzione di servizi).

**Margine operativo lordo** = Valore aggiunto - (Spese per lavoro dipendente e per altre prestazioni diverse da lavoro dipendente afferenti l'attività dell'impresa - Spese per prestazioni rese da professionisti esterni - Compensi corrisposti ai soci per l'attività di amministratore (società di persone)).

**Numero dipendenti** = (Numero delle giornate retribuite - Numero delle giornate di sospensione, C.I.G. e simili del personale dipendente) diviso 312.

**Oneri finanziari netti** = Interessi e altri oneri finanziari - Risultato della gestione finanziaria.


**Prevalenza dell'offerta: Alluminio e altri metalli e leghe non a base di ferro** = Tipologia dell'offerta: Alluminio e altri metalli e leghe non a base di ferro se Tipologia dell'offerta: Alluminio e altri metalli e leghe non a base di ferro è uguale al massimo tra (Tipologia dell'offerta: Alluminio e altri metalli e leghe non a base di ferro, Tipologia dell'offerta: Altro, Tipologia dell'offerta: Ferro e leghe a base di ferro, Tipologia dell'offerta: Metalli preziosi, Tipologia dell'offerta: Minerali); altrimenti la variabile assume valore pari a zero.

**Prevalenza dell'offerta: Ferro e leghe a base di ferro** = Tipologia dell'offerta: Ferro e leghe a base di ferro se Tipologia dell'offerta: Ferro e leghe a base di ferro è uguale al massimo tra (Tipologia dell'offerta: Alluminio e altri metalli e leghe non a base di ferro, Tipologia dell'offerta: Altro, Tipologia dell'offerta: Ferro e leghe a base di ferro, Tipologia dell'offerta: Metalli preziosi, Tipologia dell'offerta: Minerali); altrimenti la variabile assume valore pari a zero.

**Prevalenza dell'offerta: Metalli preziosi** = Tipologia dell'offerta: Metalli preziosi se Tipologia dell'offerta: Metalli preziosi è uguale al massimo tra (Tipologia dell'offerta: Alluminio e altri metalli e leghe non a base di ferro, Tipologia dell'offerta: Altro, Tipologia dell'offerta: Ferro e leghe a base di ferro, Tipologia dell'offerta: Metalli preziosi, Tipologia dell'offerta: Minerali); altrimenti la variabile assume valore pari a zero.

<sup>15</sup>Ad esclusione dell'utilizzo nell'ambito dell'indicatore elementare di anomalia relativo al "costo del venduto e per la produzione di servizi", se la variabile è minore di zero, viene posta uguale a zero.

<sup>16</sup>Quando il denominatore dell'indicatore "Decumulo delle scorte" è nullo, l'indicatore non è applicato.



**Prevalenza dell'offerta: Minerali** = Tipologia dell'offerta: Minerali se Tipologia dell'offerta: Minerali è uguale al massimo tra (Tipologia dell'offerta: Alluminio e altri metalli e leghe non a base di ferro, Tipologia dell'offerta: Altro, Tipologia dell'offerta: Ferro e leghe a base di ferro, Tipologia dell'offerta: Metalli preziosi, Tipologia dell'offerta: Minerali); altrimenti la variabile assume valore pari a zero.

**Quota dei Collaboratori familiari e dei Soci, escluso il primo, e/o associati** = [Numero collaboratori dell'impresa familiare e coniuge dell'azienda coniugale + Numero familiari diversi che prestano attività nell'impresa + Numero associati in partecipazione + (Numero soci amministratori + Numero soci non amministratori) escluso il primo socio<sup>17</sup>]/(Addetti).

**Quota giornate altro personale con contratto di lavoro subordinato (esclusi gli apprendisti)** = (Numero giornate retribuite Altro personale con contratto di lavoro subordinato (esclusi gli apprendisti))/(Addetti×312).

**Reddito** = Risultato ordinario + Altri proventi considerati ricavi di cui alla lettera f) dell'art. 85, comma 1, del TUIR + Altri proventi e componenti positivi - Oneri diversi di gestione ed altre componenti negative di cui componenti negativi derivanti da trasferimenti di azienda o di rami di azienda - Oneri diversi di gestione ed altre componenti negative di cui minusvalenze derivanti da operazioni di riconversione produttiva, ristrutturazione o ridimensionamento produttivo, espropri o nazionalizzazioni di beni, alienazione di beni non strumentali all'attività produttiva.

**Reddito operativo** = Margine operativo lordo - Ammortamenti - Accantonamenti.

**Reddito operativo lordo** = Reddito operativo + Ammortamenti + Canoni per beni mobili acquisiti in dipendenza di contratti di locazione finanziaria, ad esclusione dei canoni di leasing fiscalmente deducibili oltre il periodo di durata del contratto.

**Ricavi** = Ricavi di cui ai commi 1 (Lett. a) e b)) e 2 dell'art. 85 del TUIR + (Altri proventi considerati ricavi - Altri proventi considerati ricavi di cui alla lettera f) dell'art. 85, comma 1, del TUIR) + Rimanenze finali relative ad opere, forniture e servizi di durata ultrannuale - Esistenze iniziali relative ad opere, forniture e servizi di durata ultrannuale + Ulteriori componenti positivi per migliorare il profilo di affidabilità.

**Risultato ordinario** = Reddito operativo + Risultato della gestione finanziaria - Interessi e altri oneri finanziari + Incrementi di immobilizzazioni per lavori interni.

#### **Tasso di occupazione a livello regionale**

La variabile è la media, per tutte le unità locali compilate, dei singoli indicatori regionali.

Un'unità locale è compilata se il comune dell'unità locale è compilato.

Se non risulta compilata alcuna unità locale occorre far riferimento al comune del domicilio fiscale qualora presente.

#### **Territorialità del commercio a livello provinciale** <sup>18</sup>

La territorialità è applicata a livello provinciale.

Gruppo 1 - Aree con livelli di benessere e scolarizzazione molto bassi ed attività economiche legate prevalentemente

<sup>17</sup> Il primo socio è rideterminato in base alla durata dell'attività pari al numero di mesi dell'attività nel corso del periodo d'imposta diviso 12. La somma del numero soci non può essere inferiore a ("Numero di mesi di attività nel corso del periodo d'imposta" diviso 12).

<sup>18</sup> I criteri e le conclusioni dello studio sono riportati nell'apposito Decreto Ministeriale.



al commercio di tipo tradizionale;

Gruppo 2 - Aree con elevata dotazione di servizi commerciali specialmente tradizionali; livello di benessere medio;

Gruppo 3 - Aree ad alto livello di benessere, con un tessuto produttivo industriale e una rete commerciale prevalentemente tradizionale;

Gruppo 4 - Aree a basso livello di benessere, minor scolarizzazione e rete distributiva tradizionale;

Gruppo 5 - Aree con benessere molto elevato, in aree urbane e metropolitane fortemente terziarizzate e sviluppate, con una rete distributiva molto evoluta;

Gruppo 6 - Aree di medio-piccole dimensioni con una marcata presenza di grandi superfici commerciali, con alto livello di benessere e un sistema economico-produttivo evoluto;

Il valore del gruppo territoriale di riferimento è calcolato come rapporto tra il numero delle unità locali compilate che appartengono al gruppo territoriale di riferimento e il numero totale delle unità locali compilate.

Una unità locale è compilata se è compilato il comune dell'unità locale.

Se non risulta compilata alcuna unità locale occorre far riferimento al comune del domicilio fiscale qualora presente.

**Tipologia dell'offerta: Alluminio e altri metalli e leghe non a base di ferro** = Tipologia dell'offerta (Metalli e leghe): Nichel e sue leghe + Tipologia dell'offerta (Metalli e leghe): Piombo e sue leghe + Tipologia dell'offerta (Metalli e leghe): Stagno e sue leghe + Tipologia dell'offerta (Metalli e leghe): Titanio e sue leghe + Tipologia dell'offerta (Metalli e leghe): Alluminio e sue leghe + Tipologia dell'offerta (Metalli e leghe): Rame e sue leghe (ottone, bronzo, ecc.) + Tipologia dell'offerta (Metalli e leghe): Altri metalli e leghe non a base di ferro.

**Tipologia dell'offerta: Altro** = 100 - (Tipologia dell'offerta: Minerali + Tipologia dell'offerta: Ferro e leghe a base di ferro + Tipologia dell'offerta: Alluminio e altri metalli e leghe non a base di ferro + Tipologia dell'offerta: Metalli preziosi).

**Tipologia dell'offerta: Ferro e leghe a base di ferro** = Tipologia dell'offerta (Metalli e leghe): Ferro + Tipologia dell'offerta (Metalli e leghe): Acciai da costruzione + Tipologia dell'offerta (Metalli e leghe): Acciai inossidabili + Tipologia dell'offerta (Metalli e leghe): Altri acciai + Tipologia dell'offerta (Metalli e leghe): Ghisa + Tipologia dell'offerta (Metalli e leghe): Altre leghe a base di ferro.

**Tipologia dell'offerta: Metalli preziosi** = Tipologia dell'offerta (Metalli e leghe): Argento e sue leghe + Tipologia dell'offerta (Metalli e leghe): Metalli preziosi (come oro, platino, palladio).

**Tipologia dell'offerta: Minerali** = Tipologia dell'offerta (Minerali): Minerali di alluminio + Tipologia dell'offerta (Minerali): Minerali di ferro + Tipologia dell'offerta (Minerali): Minerali di rame + Tipologia dell'offerta (Minerali): Minerali di cromo, nichel, molibdeno + Tipologia dell'offerta (Minerali): Minerali di piombo + Tipologia dell'offerta (Minerali): Minerali di titanio + Tipologia dell'offerta (Minerali): Minerali di argento + Tipologia dell'offerta (Minerali): Minerali preziosi (come oro, platino, palladio) + Tipologia dell'offerta (Minerali): Altri minerali.

**Tipologia di vendita: Vendita in sede al banco e/o a libero servizio (cash&carry)** = Tipologia di vendita: Vendita in sede al banco + Tipologia di vendita: Vendita in sede a libero servizio (cash & carry).

**Tipologia di vendita: Vendita sul territorio** = Tipologia di vendita: Vendita sul territorio svolta direttamente dall'imprenditore (senza agenti e/o rappresentanti, ecc.) + Tipologia di vendita: Vendita sul territorio indiretta



(tramite agenti e/o rappresentanti, ecc.) + Tipologia di vendita: Vendita sul territorio tramite telefono, fax, on line, ecc..

**Valore aggiunto** = Ricavi - [(Costo del venduto e per la produzione di servizi) + (Costo per servizi - Compensi corrisposti ai soci per l'attività di amministratore (società ed enti soggetti all'IRES)) + Costo per il godimento di beni di terzi (canoni di locazione finanziaria e non finanziaria, di noleggio, ecc.) + Spese per prestazioni rese da professionisti esterni + (Oneri diversi di gestione ed altre componenti negative - Utili spettanti agli associati in partecipazione con apporti di solo lavoro - Maggiorazioni fiscali - Componenti negativi derivanti da trasferimenti di azienda o di rami di azienda - Minusvalenze derivanti da operazioni di riconversione produttiva, ristrutturazione o ridimensionamento produttivo, espropri o nazionalizzazioni di beni, alienazione di beni non strumentali all'attività produttiva)].

**Valore dei beni strumentali** = La variabile è rideterminata in base alla durata dell'attività pari al numero di mesi di attività nel corso del periodo di imposta diviso 12.

**Valore dei beni strumentali mobili in proprietà, al netto dei beni di costo unitario non superiore a 516,46 euro** = Valore dei beni strumentali - Valore relativo a beni acquisiti in dipendenza di contratti di locazione finanziaria - Spese per l'acquisto di beni strumentali mobili di costo unitario non superiore a 516,46 euro.



# ALLEGATO 85

---

## NOTA TECNICA E METODOLOGICA

### INDICE SINTETICO DI AFFIDABILITÀ FISCALE

CM83U

COMMERCIO ALL'INGROSSO DI PRODOTTI CHIMICI



---

## APPLICAZIONE DELL'ISA

---

L'indice sintetico di affidabilità fiscale (ISA) esprime un giudizio di sintesi sull'affidabilità dei comportamenti fiscali del soggetto.

L'ISA è calcolato come media aritmetica di un insieme d'indicatori elementari e rappresenta il posizionamento del contribuente rispetto a tali indicatori attribuendo al soggetto un valore di sintesi, in scala da 1 a 10, dei singoli indicatori elementari: più basso sarà il valore dell'indice, minore sarà l'affidabilità fiscale del soggetto, più alto sarà il valore, più alta sarà l'attendibilità fiscale del soggetto.


I contribuenti interessati possono indicare ulteriori componenti positivi non risultanti dalle scritture contabili, che concorrono al calcolo degli indicatori elementari, per migliorare il proprio profilo di affidabilità fiscale.

Le attività economiche (ATECO 2007) oggetto dell'indice sintetico di affidabilità fiscale CM83U sono di seguito riportate:

- 46.75.01 - Commercio all'ingrosso di fertilizzanti e di altri prodotti chimici per l'agricoltura
- 46.75.02 - Commercio all'ingrosso di prodotti chimici per l'industria
- 46.76.20 - Commercio all'ingrosso di gomma greggia, materie plastiche in forme primarie e semilavorati

I criteri generali seguiti per la costruzione dell'indice sintetico di affidabilità fiscale CM83U sono riportati nell'**Allegato 88**.

Di seguito sono rappresentate le modalità di calcolo dell'indice sintetico di affidabilità fiscale CM83U per l'applicazione al singolo contribuente dal periodo di imposta 2022.





---

## MODELLI DI BUSINESS

---

Ai fini della definizione degli indicatori elementari, i contribuenti interessati all'applicazione dell'ISA CM83U sono classificati in gruppi omogenei che presentano al loro interno caratteristiche il più possibile simili in termini di modalità di operare sul mercato in base al "Modello di Business" (MoB) adottato.

I modelli di business rappresentano la struttura della catena del valore alla base del processo di produzione del bene o del servizio e sono espressione delle differenze fondamentali che derivano dalle diverse articolazioni organizzative con cui tale processo viene effettuato o da specifiche competenze.

Per l'ISA CM83U i MoB individuati sono i seguenti (la numerosità indicata è riferita alle imprese della base dati di costruzione, p.i. 2020):

- **MoB 1 - Imprese all'ingrosso che effettuano prevalentemente vendita sul territorio senza ricorrere a una rete commerciale, con assortimento costituito da prodotti per l'agricoltura, fertilizzanti, antiparassitari** (Numerosità: 222);
- **MoB 2 - Imprese all'ingrosso che effettuano prevalentemente vendita sul territorio senza ricorrere a una rete commerciale, con assortimento costituito da altri prodotti** (Numerosità: 258);
- **MoB 3 - Imprese all'ingrosso che effettuano prevalentemente vendita sul territorio senza ricorrere a una rete commerciale, con assortimento costituito da materie plastiche, gomme naturali, sintetiche, resine e cere** (Numerosità: 306);
- **MoB 4 - Imprese all'ingrosso che effettuano prevalentemente vendita in sede con assortimento costituito da prodotti per l'agricoltura, fertilizzanti, antiparassitari** (Numerosità: 347);
- **MoB 5 - Imprese all'ingrosso che effettuano prevalentemente vendita in sede con assortimento diversificato** (Numerosità: 204). Questo modello di business presenta un'ampia offerta commerciale. L'assortimento è composto da svariati prodotti appartenenti alle seguenti categorie: prodotti chimici di base e commodities, prodotti della chimica fine e specialità chimiche, materie plastiche, gomme naturali, sintetiche, resine e cere, oppure altri prodotti in abbinamento a qualcuno dei prodotti precedentemente elencati;
- **MoB 6 - Imprese all'ingrosso che effettuano prevalentemente vendita sul territorio utilizzando una rete commerciale di agenti e/o la propria forza vendita, con assortimento diversificato** (Numerosità: 171). Questo modello di business presenta un'ampia offerta commerciale. L'assortimento è composto da svariati prodotti appartenenti alle seguenti





categorie: prodotti chimici di base e commodities, prodotti della chimica fine e specialità chimiche, prodotti per l'agricoltura, fertilizzanti, antiparassitari, materie plastiche, gomme naturali, sintetiche, resine e cere, oppure altri prodotti in abbinamento a qualcuno dei prodotti precedentemente elencati;

- **MoB 7 - Imprese all'ingrosso che effettuano prevalentemente vendita sul territorio senza ricorrere a una rete commerciale, con assortimento costituito da prodotti della chimica fine e specialità chimiche** (Numerosità: 197);
- **MoB 8 - Imprese all'ingrosso che effettuano prevalentemente vendita sul territorio senza ricorrere a una rete commerciale, con assortimento costituito da prodotti chimici di base e commodities** (Numerosità: 286).

Per la descrizione degli elementi che permettono l'assegnazione del contribuente ai MoB si rimanda al **Sub Allegato 85.A**.



---

## INDICATORI ELEMENTARI

---

Gli indicatori elementari utilizzati ai fini del calcolo dell'indice sintetico di affidabilità fiscale per l'ISA CM83U sono differenziati **in due gruppi**:

1. **Indicatori elementari di affidabilità.** Tali indicatori individuano l'attendibilità di relazioni e rapporti tra grandezze di natura contabile e strutturale, tipici del settore e/o del modello organizzativo di riferimento, all'interno di specifici intervalli di valori su una scala da 1 a 10.

A questo gruppo appartengono gli indicatori elementari:

- Ricavi per addetto;
- Valore aggiunto per addetto;
- Reddito per addetto;
- Durata e decumulo delle scorte.

2. **Indicatori elementari di anomalia.** Tali indicatori segnalano la presenza di profili contabili e/o gestionali atipici rispetto al settore e/o al modello organizzativo di riferimento o evidenziano incongruenze riconducibili ad ingiustificati disallineamenti tra le informazioni dichiarate nei modelli di rilevazione dei dati per l'applicazione degli ISA, ovvero tra queste e le informazioni presenti nei modelli dichiarativi e/o in altre banche dati, con riferimento a diverse annualità d'imposta. Gli indicatori partecipano al calcolo dell'indice sintetico di affidabilità fiscale soltanto quando l'anomalia è presente; trattandosi di indicatori riferibili unicamente ad anomalie, il relativo punteggio di affidabilità fiscale viene misurato o con una scala da 1 a 5 o con il valore 1 che evidenzia la presenza di una grave anomalia.

A questo gruppo appartengono gli indicatori elementari suddivisi nelle successive sezioni:

**Gestione caratteristica:**

- Costo del venduto e per la produzione di servizi negativo o nullo;
- Corrispondenza delle esistenze di prodotti finiti, materie prime e merci con le relative rimanenze;
- Corrispondenza delle esistenze di opere e servizi di durata ultrannuale con le relative rimanenze;
- Copertura delle spese per dipendente;
- Analisi dell'apporto di lavoro delle figure non dipendenti;
- Assenza del numero di associati in partecipazione in presenza dei relativi utili;
- Incidenza dei costi residuali di gestione;



- Margine operativo lordo negativo.

**Gestione dei beni strumentali:**

- Incidenza degli ammortamenti;
- Incidenza dei costi per beni mobili acquisiti in dipendenza di contratti per locazione finanziaria.

**Redditività:**

- Reddito operativo negativo;
- Risultato ordinario negativo.


**Gestione extra-caratteristica:**

- Incidenza degli accantonamenti;
- Incidenza degli oneri finanziari netti sul reddito operativo lordo.

**Attività non inerenti:**

- Tipologia di vendita: Provvigioni per intermediazione di vendita in conto terzi e/o conto deposito > 50% dei ricavi.

Le formule delle variabili e degli indicatori sono riportate nel **Sub Allegato 85.D**.



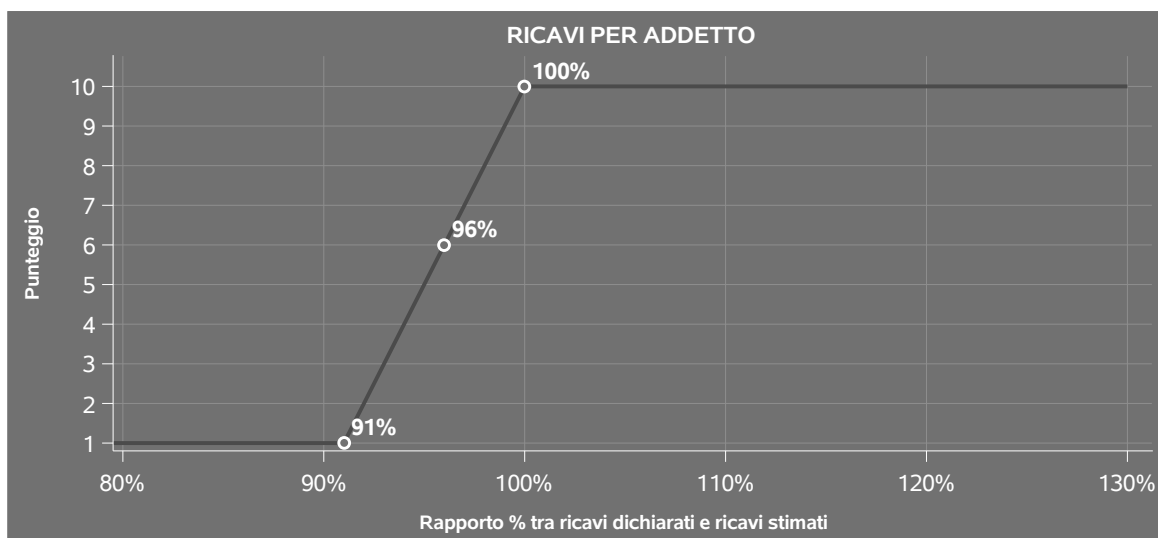
## INDICATORI ELEMENTARI DI AFFIDABILITÀ

### RICAVI PER ADDETTO

L'indicatore misura l'affidabilità dell'ammontare di ricavi che un'impresa consegue attraverso il processo produttivo con riferimento al contributo di ciascun addetto.

L'indicatore è calcolato come rapporto tra i ricavi dichiarati per addetto e i ricavi per addetto stimati.

A tale indicatore viene associato un punteggio che varia su una scala da 1 a 10. Quando i ricavi dichiarati sono maggiori o uguali rispetto a quelli stimati, ovvero il rapporto tra i ricavi dichiarati e i ricavi stimati presenta un valore pari o superiore ad 1, il punteggio assume valore 10; quando il citato rapporto presenta un valore pari o inferiore alla corrispondente soglia minima di riferimento<sup>1</sup>, il punteggio assume valore 1; quando tale rapporto presenta un valore compreso nell'intervallo tra la soglia minima e massima di riferimento, il punteggio è modulato<sup>2</sup> fra 1 e 10. Nel seguente grafico, per semplicità di rappresentazione, i valori sono rappresentati in forma percentuale approssimata all'intero.



I ricavi stimati sono determinati sulla base di una funzione di regressione dei "Ricavi per addetto" i cui coefficienti e la relativa interpretazione sono riportati nel **Sub Allegato 85.B**.

La stima dei "Ricavi per addetto" è personalizzata per singolo contribuente sulla base di uno specifico "coefficiente individuale", che misura le differenze nella produttività delle imprese (ad

<sup>1</sup>La soglia minima di riferimento è pari a  $\exp(-0,09173)$ , ovvero l'esponenziale dell'errore standard (sigma), con segno negativo, dei residui della funzione di stima dei ricavi per addetto.

<sup>2</sup>Punteggio =  $1+9x\{[\text{indicatore} - \exp(-\text{sigma})]/[1 - \exp(-\text{sigma})]\}$



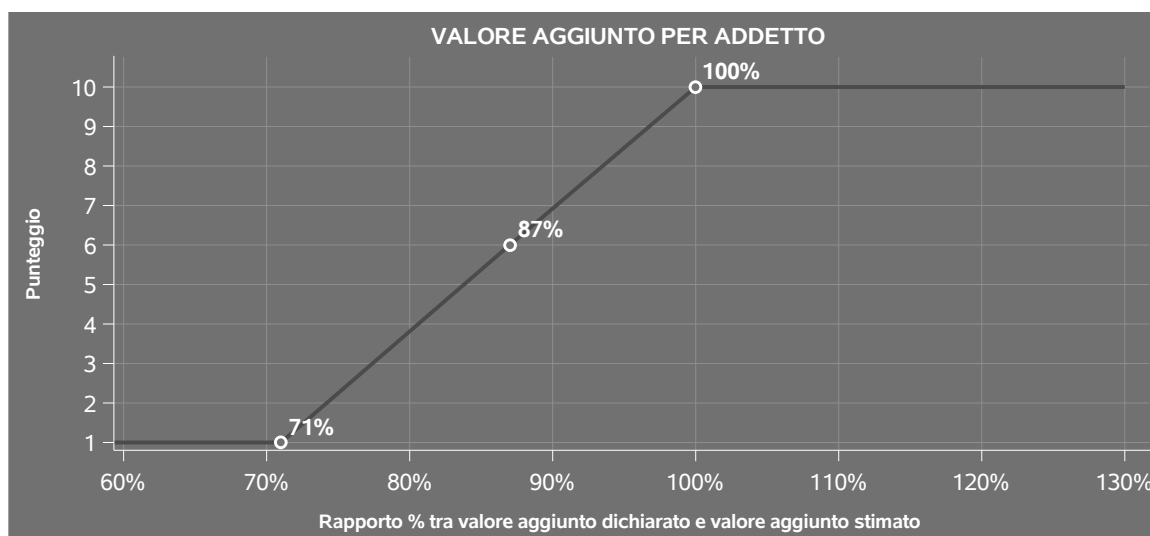
esempio, dovute a diverse abilità manageriali, potere di mercato, ecc.) e che risulta calcolato sulla base dei dati delle otto annualità di imposta precedenti relativi al medesimo contribuente. I criteri per la determinazione del coefficiente individuale sono riportati nell'**Allegato 89**.

## VALORE AGGIUNTO PER ADDETTO

L'indicatore misura l'affidabilità del valore aggiunto creato con riferimento al contributo di ciascun addetto.

L'indicatore è calcolato come rapporto tra il valore aggiunto dichiarato per addetto e il valore aggiunto per addetto stimato.

A tale indicatore viene associato un punteggio che varia su una scala da 1 a 10. Quando il valore aggiunto dichiarato è maggiore o uguale rispetto a quello stimato, ovvero il rapporto tra il valore aggiunto dichiarato e il valore aggiunto stimato presenta un valore pari o superiore ad 1, il punteggio assume valore 10; quando il citato rapporto presenta un valore pari o inferiore alla corrispondente soglia minima di riferimento<sup>3</sup>, il punteggio assume valore 1; quando tale rapporto presenta un valore compreso nell'intervallo tra la soglia minima e massima di riferimento, il punteggio è modulato<sup>4</sup> fra 1 e 10. Nel seguente grafico, per semplicità di rappresentazione, i valori sono rappresentati in forma percentuale approssimata all'intero.



Il valore aggiunto stimato è determinato sulla base di una funzione di regressione del "Valore aggiunto per addetto" i cui coefficienti e la relativa interpretazione sono riportati nel **Sub Allegato 85.C**.

<sup>3</sup>La soglia minima di riferimento è pari a  $\exp(-0,34789)$ , ovvero l'esponenziale dell'errore standard (sigma), con segno negativo, dei residui della funzione di stima del valore aggiunto per addetto.

<sup>4</sup>Punteggio =  $1+9 \times \frac{[\text{indicatore} - \exp(-\text{sigma})]}{[1 - \exp(-\text{sigma})]}$



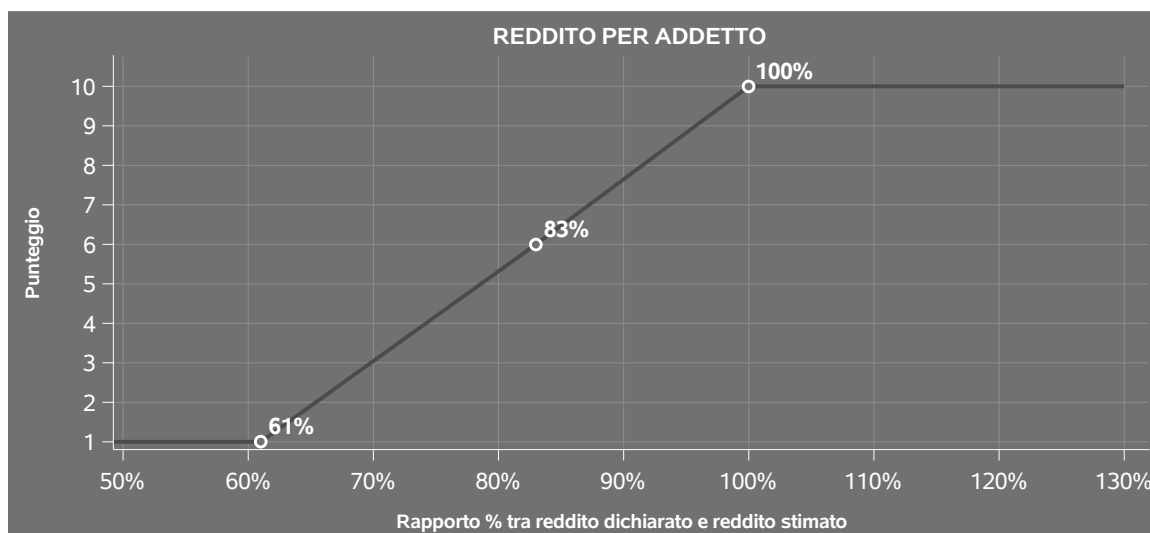
La stima del "Valore aggiunto per addetto" è personalizzata per singolo contribuente sulla base di uno specifico "coefficiente individuale", che misura le differenze nella produttività delle imprese (ad esempio, dovute a diverse abilità manageriali, potere di mercato, ecc.) e che risulta calcolato sulla base dei dati delle otto annualità di imposta precedenti relativi al medesimo contribuente. I criteri per la determinazione del coefficiente individuale sono riportati nell'**Allegato 89**.

## REDDITO PER ADDETTO

L'indicatore misura l'affidabilità del reddito che un soggetto economico realizza in un determinato periodo di tempo con riferimento al contributo di ciascun addetto.

L'indicatore è calcolato come rapporto tra il reddito dichiarato per addetto e il reddito per addetto stimato.

A tale indicatore viene associato un punteggio che varia su una scala da 1 a 10. Quando il reddito dichiarato è maggiore o uguale rispetto a quello stimato ovvero il rapporto tra reddito dichiarato e reddito stimato presenta un valore pari o superiore ad 1, il punteggio assume valore 10; quando il citato rapporto presenta un valore pari o inferiore alla corrispondente soglia minima di riferimento<sup>5</sup> o il reddito dichiarato è negativo, il punteggio assume valore 1; quando tale rapporto presenta un valore compreso nell'intervallo tra la soglia minima e massima di riferimento, il punteggio è modulato<sup>6</sup> fra 1 e 10. Nel seguente grafico, per semplicità di rappresentazione, i valori sono rappresentati in forma percentuale approssimata all'intero.



Il reddito stimato è pari alla somma del reddito dichiarato e dell'eventuale maggior valore aggiunto stimato.

<sup>5</sup>La soglia minima di riferimento è pari a  $\exp(-0,50021)$ , ovvero l'esponenziale della deviazione standard ( $\sigma$ ), con segno negativo, del logaritmo del rapporto tra reddito per addetto dichiarato e reddito per addetto dichiarato più la differenza tra valore aggiunto per addetto stimato e dichiarato.

<sup>6</sup>Punteggio =  $1+9x\{[\text{indicatore} - \exp(-\sigma)]/[1 - \exp(-\sigma)]\}$



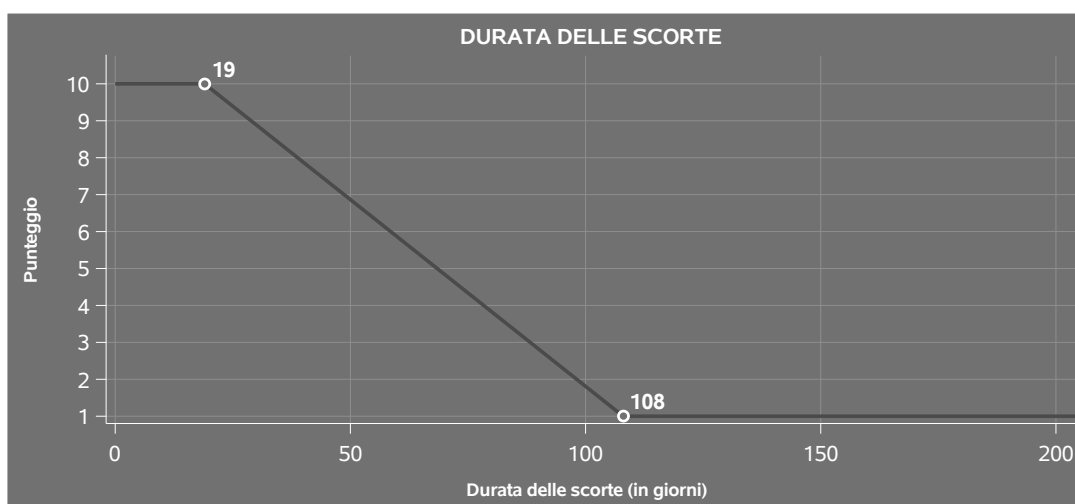
## DURATA E DECUMULO DELLE SCORTE

L'indicatore "Durata e decumulo delle scorte" è un indicatore composito costituito dalla media semplice dei punteggi dei due indicatori elementari "Durata delle scorte" e "Decumulo delle scorte".

### ● DURATA DELLE SCORTE

L'indicatore misura i giorni di permanenza media delle scorte in magazzino.

A tale indicatore viene associato un punteggio che varia su una scala da 1 a 10. Quando la "Durata delle scorte" presenta un valore pari o inferiore alla soglia minima di riferimento, il punteggio assume valore 10; quando la durata delle scorte presenta un valore pari o superiore alla corrispondente soglia massima di riferimento, il punteggio assume valore 1; quando la durata delle scorte presenta un valore compreso nell'intervallo tra la soglia minima e massima di riferimento, il punteggio è modulato<sup>7</sup> fra 1 e 10.



I dati riportati nel grafico sono riferiti al MoB 7.

Le soglie di riferimento (esprese in numero di giorni) sono differenziate per "Modello di Business" come di seguito riportato:

	Modalità di distribuzione	Soglia minima	Soglia massima
MoB 1	Tutti i soggetti	19,00	143,00
MoB 2	Tutti i soggetti	21,00	161,00
MoB 3	Tutti i soggetti	18,00	99,00

<sup>7</sup>Punteggio =  $10 - 9 \times \frac{(\text{indicatore} - \text{soglia minima})}{(\text{soglia massima} - \text{soglia minima})}$



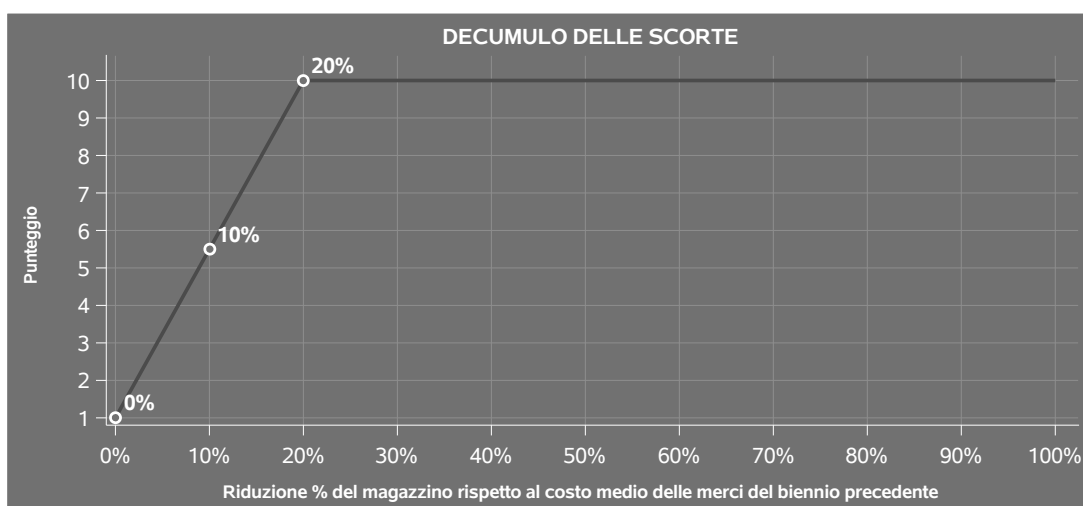
	Modalità di distribuzione	Soglia minima	Soglia massima
<b>MoB 4</b>	Tutti i soggetti	26,00	184,00
<b>MoB 5</b>	Tutti i soggetti	24,00	183,00
<b>MoB 6</b>	Tutti i soggetti	14,00	96,00
<b>MoB 7</b>	Tutti i soggetti	19,00	108,00
<b>MoB 8</b>	Tutti i soggetti	19,00	97,00

Per ogni singolo soggetto, i valori soglia sono ottenuti come media, ponderata con le relative probabilità di appartenenza, dei valori di riferimento individuati per gruppo omogeneo.

#### ● DECUMULO DELLE SCORTE

L'indicatore di "Decumulo delle scorte" fornisce una misura dello smobilizzo delle giacenze di magazzino nel corso dell'anno.

A tale indicatore viene associato un punteggio che varia su una scala da 1 a 10. Quando il "Decumulo delle scorte" presenta un valore pari o inferiore alla soglia minima di riferimento, pari a **zero**, il punteggio assume valore 1; quando il "Decumulo delle scorte" presenta un valore pari o superiore alla corrispondente soglia massima di riferimento (**0,20**), il punteggio assume valore 10; quando il "Decumulo delle scorte" presenta un valore compreso nell'intervallo tra la soglia minima e massima di riferimento, il punteggio è modulato<sup>8</sup> fra 1 e 10. Nel seguente grafico, per semplicità di rappresentazione, i valori sono rappresentati in forma percentuale.




<sup>8</sup>Punteggio = 1 + 9x(indicatore/0,20)





L'indicatore di "Decumulo delle scorte" è **applicato** quando il suo punteggio è superiore al punteggio dell'indicatore "Durata delle scorte".

In caso di inapplicabilità dell'indicatore "Decumulo delle scorte", il punteggio dell'indicatore composito "Durata e decumulo delle scorte" sarà pari a quello del solo indicatore "Durata delle scorte".



---

## INDICATORI ELEMENTARI DI ANOMALIA

---

### GESTIONE CARATTERISTICA

#### **COSTO DEL VENDUTO E PER LA PRODUZIONE DI SERVIZI NEGATIVO O NULLO**

L'indicatore evidenzia situazioni di anomalia relative al costo del venduto e per la produzione di servizi.

Nel caso in cui tale costo sia negativo o nullo, l'indicatore è **applicato** e il relativo punteggio assume valore 1.

#### **CORRISPONDENZA DELLE ESISTENZE DI PRODOTTI FINITI, MATERIE PRIME E MERCI CON LE RELATIVE RIMANENZE**

L'indicatore monitora la corrispondenza tra il valore delle "Esistenze iniziali relative a merci, prodotti finiti, materie prime e sussidiarie, semilavorati e ai servizi non di durata ultrannuale", comprensive di quelle relative a prodotti soggetti ad aggio o ricavo fisso, e le relative rimanenze finali dichiarate per il periodo di imposta precedente.

Nel caso in cui la differenza, in valore assoluto, tra i due importi sia superiore a 100 euro più il 5% delle rimanenze finali dell'anno precedente, l'indicatore è **applicato** e il relativo punteggio assume valore 1.


L'indicatore è **applicabile** solo se per il periodo di imposta precedente il contribuente ha applicato gli indici sintetici di affidabilità fiscale per una attività di impresa.

#### **CORRISPONDENZA DELLE ESISTENZE DI OPERE E SERVIZI DI DURATA ULTRANNUALE CON LE RELATIVE RIMANENZE**

L'indicatore monitora la corrispondenza tra il valore delle "Esistenze iniziali relative ad opere, forniture e servizi di durata ultrannuale" e le relative rimanenze finali dichiarate per il periodo di imposta precedente.

Nel caso in cui la differenza, in valore assoluto, tra i due importi sia superiore a 100 euro più il 5% delle rimanenze finali dell'anno precedente, l'indicatore è **applicato** e il relativo punteggio assume valore 1.

L'indicatore è **applicabile** solo se per il periodo di imposta precedente il contribuente ha applicato gli indici sintetici di affidabilità fiscale per una attività di impresa.



## COPERTURA DELLE SPESE PER DIPENDENTE

L'indicatore verifica che l'impresa generi un valore aggiunto per addetto coerente con le spese per dipendente.

L'indicatore è **calcolato** come rapporto tra le spese per dipendente e il valore aggiunto per addetto<sup>9</sup>. Le spese per dipendente sono calcolate come rapporto tra le "Spese per lavoro dipendente e per altre prestazioni diverse da lavoro dipendente afferenti l'attività dell'impresa", al netto delle "Spese per prestazioni rese da professionisti esterni", delle "Spese per collaboratori coordinati e continuativi" e delle "Spese per compensi corrisposti ai soci per l'attività di amministratore (società di persone)", e il numero dipendenti.

Nel caso in cui il rapporto tra le spese per dipendente e il valore aggiunto per addetto assuma valori superiori all'unità l'indicatore è **applicato** e il relativo punteggio assume valore 1.

## ANALISI DELL'APPORTO DI LAVORO DELLE FIGURE NON DIPENDENTI

L'indicatore monitora la corretta compilazione dell'apporto di lavoro delle figure non dipendenti.

A tal fine, per ciascuna figura di addetto non dipendente (collaboratori familiari, familiari diversi, associati in partecipazione, soci amministratori, soci non amministratori) e a seconda della natura giuridica dell'impresa di appartenenza, è stato definito un valore percentuale minimo di apporto di lavoro per addetto, differenziato per numero di addetti per figura di addetto non dipendente (si veda la tabella seguente).

Tale valore rappresenta la soglia minima di riferimento dell'apporto di lavoro delle figure non dipendenti.

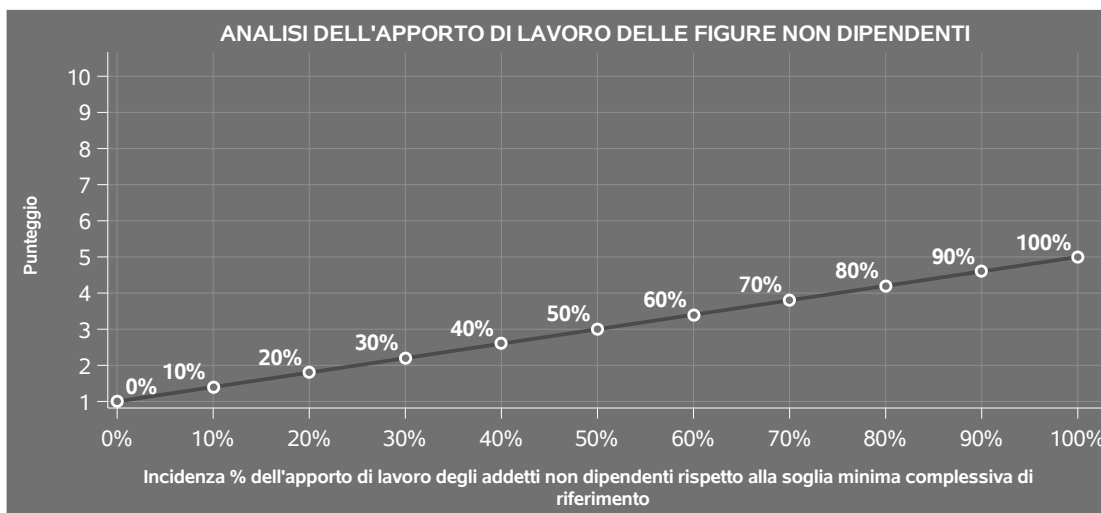
### Soglia minima percentuale di apporto di lavoro per addetto delle figure non dipendenti

NATURA GIURIDICA	Numero addetti per figura	COLLABORATORI FAMILIARI	FAMILIARI DIVERSI	ASSOCIATI IN PARTECIPAZIONE	SOCI AMMINISTRATORI	SOCI NON AMMINISTRATORI
Persone fisiche	1	50	30	10		
	2	50	30	8		
	3	50	30	5		
	4	50	30	3		
	5	50	30	2		
	>5	50	30	1		
Società di persone	1		30	10	100	20
	2		30	8	75	15
	3		30	5	67	13
	4		30	3	63	13
	5		30	2	60	8
	>5		30	1	50	4
Società di capitali e enti non commerciali	1		30	10	50	10
	2		30	8	38	8
	3		30	5	33	5
	4		30	3	31	3
	5		30	2	28	2
	>5		30	1	16	1

<sup>9</sup>Quando il denominatore dell'indicatore "Copertura delle spese per dipendente" è non positivo, l'indicatore **non è applicato**.



Nel caso in cui la percentuale complessiva di apporto di lavoro degli addetti non dipendenti dichiarata sia inferiore alla soglia minima complessiva di riferimento, l'indicatore è **applicato** e il relativo punteggio<sup>10</sup> assume un valore compreso tra 1 e 5, come da grafico successivo.



## ASSENZA DEL NUMERO DI ASSOCIATI IN PARTECIPAZIONE IN PRESENZA DEI RELATIVI UTILI

L'indicatore evidenzia situazioni di anomalia nei casi di mancata dichiarazione dell'apporto di lavoro degli "Associati in partecipazione" in presenza degli "Utili spettanti agli associati in partecipazione con apporti di solo lavoro".

Nel caso in cui si verifichi tale anomalia, l'indicatore è **applicato** e il relativo punteggio assume valore 1.

## INCIDENZA DEI COSTI RESIDUALI DI GESTIONE


L'indicatore verifica che le voci di costo relative agli oneri diversi di gestione e alle altre componenti negative costituiscano una plausibile componente residuale di costo.

L'indicatore è **calcolato** come rapporto percentuale tra i costi residuali di gestione e i costi totali.

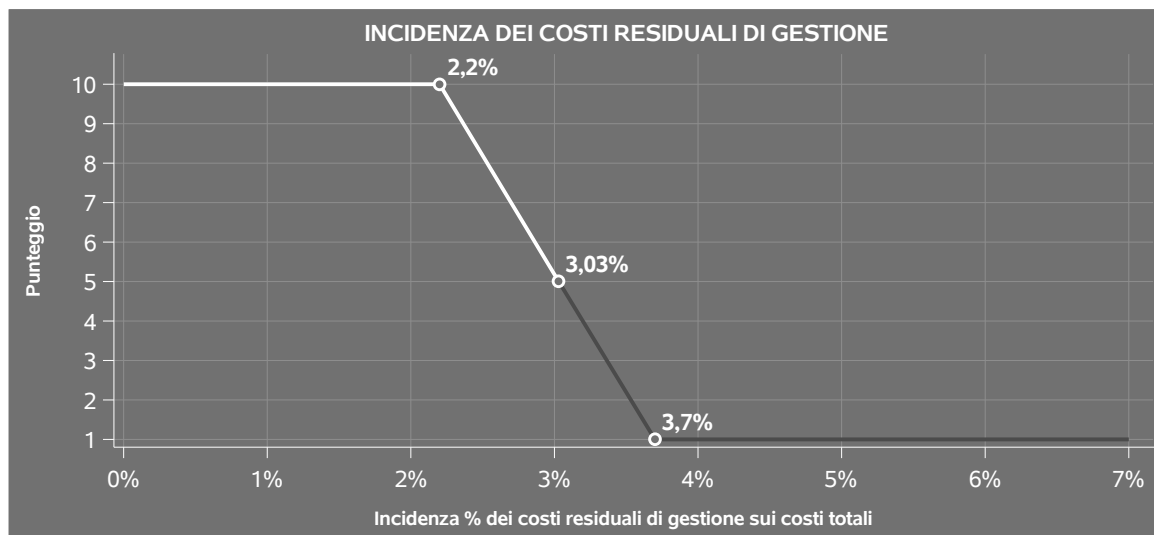
Qualora i costi totali siano uguali a zero, l'indicatore non è **applicabile**.

All'indicatore "Incidenza dei costi residuali di gestione" viene associato un punteggio che varia su una scala da 1 a 10. Quando l'indicatore presenta un valore pari o inferiore alla corrispondente soglia minima di riferimento, il punteggio assume valore 10; quando l'indicatore presenta un valore pari o superiore alla corrispondente soglia massima di riferimento, il punteggio assume valore 1; quando

<sup>10</sup>Punteggio =  $1+4 \times (\text{apporto di lavoro degli addetti non dipendenti} / \text{soglia minima complessiva di riferimento})$



l'indicatore presenta un valore compreso nell'intervallo tra la soglia minima e massima di riferimento, il punteggio è modulato<sup>11</sup> fra 1 e 10.



L'indicatore è **applicato** quando il relativo punteggio è non superiore a 5.

## MARGINE OPERATIVO LORDO NEGATIVO

L'indicatore evidenzia situazioni di anomalia relative al margine operativo lordo.

Nel caso in cui detto margine sia negativo e il valore aggiunto sia positivo, l'indicatore è **applicato** e il relativo punteggio assume valore 1.

## GESTIONE DEI BENI STRUMENTALI


### INCIDENZA DEGLI AMMORTAMENTI

L'indicatore verifica la coerenza tra ammortamenti per beni mobili strumentali e relativo valore.

L'indicatore è **calcolato** come rapporto percentuale tra gli ammortamenti per beni mobili strumentali, al netto dei beni di costo unitario non superiore a 516,46 euro e il valore dei beni strumentali mobili in proprietà, al netto dei beni di costo unitario non superiore a 516,46 euro, parametrato alla quota di mesi di attività nel corso del periodo di imposta (numero di mesi di attività nel corso del periodo di imposta / 12).

Nel caso in cui il valore dell'indicatore sia superiore al valore della soglia massima di riferimento

<sup>11</sup>Punteggio =  $10 - 9 \times \frac{[(\text{indicatore} - \text{soglia minima}) / (\text{soglia massima} - \text{soglia minima})]}$



(25%), l'indicatore è **applicato** e il relativo punteggio assume valore 1.

Qualora l'importo degli ammortamenti per beni mobili strumentali, al netto dei beni di costo unitario non superiore a 516,46 euro, sia positivo e il valore dei beni strumentali mobili in proprietà, al netto dei beni di costo unitario non superiore a 516,46 euro, sia pari a zero, l'indicatore è **applicato** e il relativo punteggio assume valore 1.

## **INCIDENZA DEI COSTI PER BENI MOBILI ACQUISITI IN DIPENDENZA DI CONTRATTI PER LOCAZIONE FINANZIARIA**

L'indicatore verifica la coerenza tra canoni di leasing e valore dei relativi beni strumentali acquisiti in leasing.

L'indicatore è **calcolato** come rapporto percentuale tra i "Canoni per beni mobili acquisiti in dipendenza di contratti di locazione finanziaria, ad esclusione dei canoni di leasing fiscalmente deducibili oltre il periodo di durata del contratto", e il "Valore dei beni strumentali mobili relativo a beni acquisiti in dipendenza di contratti di locazione finanziaria", parametrato alla quota di mesi di attività nel corso del periodo di imposta (numero di mesi di attività nel corso del periodo di imposta/12).

Nel caso in cui il valore dell'indicatore sia superiore al valore della soglia massima di riferimento (55%), l'indicatore è **applicato** e il relativo punteggio assume valore 1.

Qualora i "Canoni per beni mobili acquisiti in dipendenza di contratti di locazione finanziaria, ad esclusione dei canoni di leasing fiscalmente deducibili oltre il periodo di durata del contratto", siano positivi e il "Valore dei beni strumentali mobili relativo a beni acquisiti in dipendenza di contratti di locazione finanziaria" sia pari a zero, l'indicatore è **applicato** e il relativo punteggio assume valore 1.

## **REDDITIVITÀ**

### **REDDITO OPERATIVO NEGATIVO**

L'indicatore intercetta le situazioni in cui il reddito operativo è minore di zero.

Qualora si verifichi questa condizione e il margine operativo lordo sia positivo, l'indicatore è **applicato** e il relativo punteggio assume valore 1.

### **RISULTATO ORDINARIO NEGATIVO**

L'indicatore intercetta le situazioni in cui il risultato ordinario è minore di zero.

Qualora si verifichi questa condizione, l'indicatore è **applicato** e il relativo punteggio assume valore 1.



## GESTIONE EXTRA-CARATTERISTICA

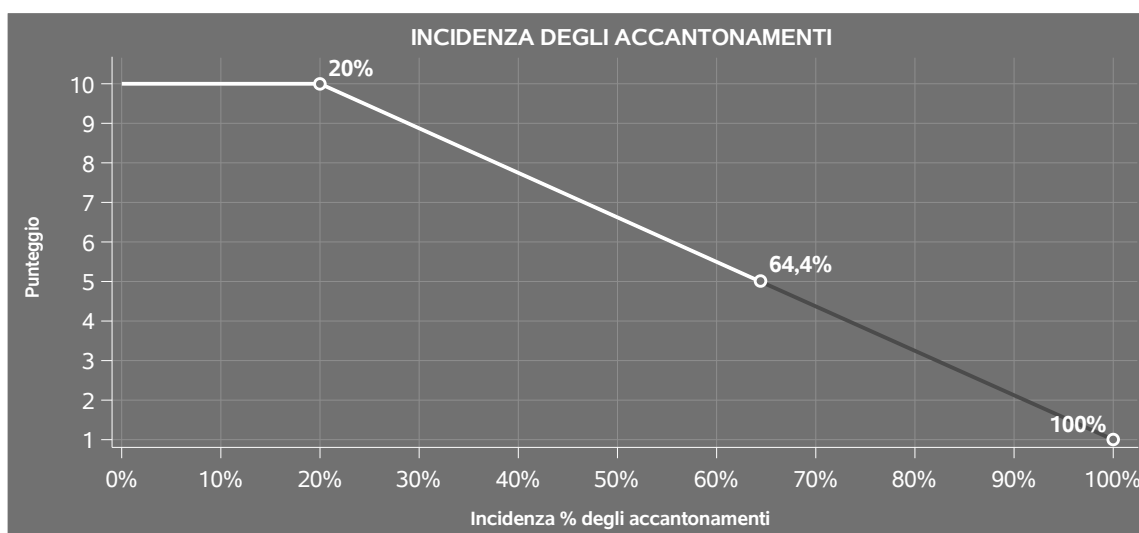
### INCIDENZA DEGLI ACCANTONAMENTI

L'indicatore verifica la plausibilità degli accantonamenti rispetto alla capacità dell'impresa di produrre reddito attraverso la propria gestione caratteristica.

L'indicatore è **calcolato** come rapporto percentuale tra gli "Accantonamenti" e il margine operativo lordo.

Qualora gli "Accantonamenti" siano uguali a zero, l'indicatore non è **applicabile**.

All'indicatore "Incidenza degli accantonamenti" viene associato un punteggio che varia su una scala da 1 a 10. Quando l'indicatore presenta un valore pari o inferiore alla corrispondente soglia minima di riferimento (**20%**), il punteggio assume valore 10; quando l'indicatore presenta un valore pari o superiore alla corrispondente soglia massima di riferimento (**100%**), il punteggio assume valore 1; quando l'indicatore presenta un valore compreso nell'intervallo tra la soglia minima e massima di riferimento, il punteggio è modulato<sup>12</sup> fra 1 e 10.



L'indicatore è **applicato** quando il relativo punteggio è non superiore a 5.

Qualora il margine operativo lordo sia non positivo, l'indicatore è **applicato** ed assume punteggio pari ad 1.

<sup>12</sup>Punteggio = 10 - 9 x [(indicatore - soglia minima)/(soglia massima - soglia minima)]



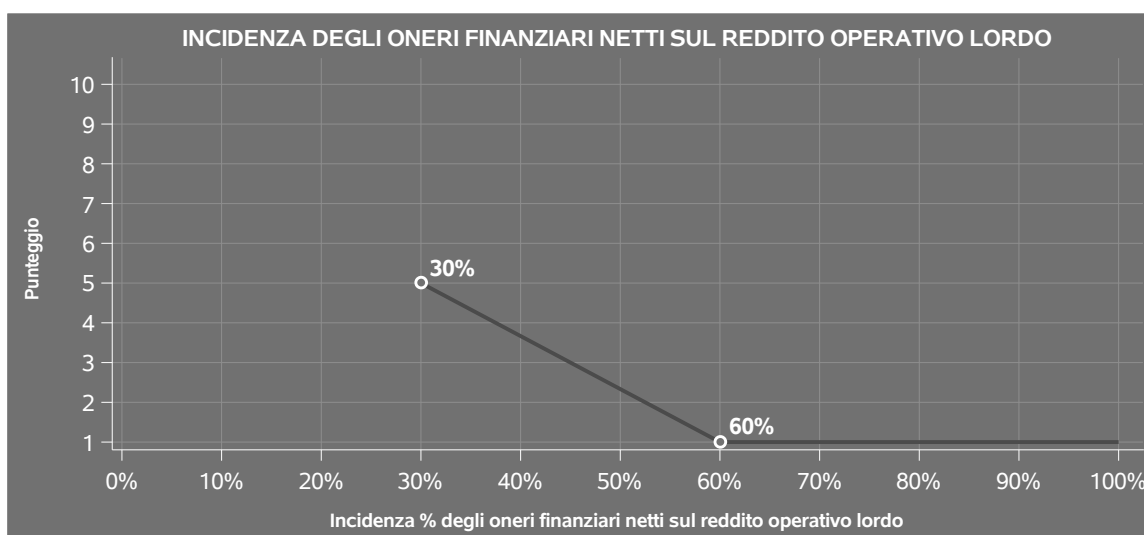
## INCIDENZA DEGLI ONERI FINANZIARI NETTI SUL REDDITO OPERATIVO LORDO

L'indicatore verifica la plausibilità dell'indebitamento finanziario dell'impresa, permettendo di evidenziare eventuali squilibri tra la gestione operativa (comprensiva di ammortamenti e canoni per beni mobili acquisiti in dipendenza di contratti di locazione finanziaria) e la gestione finanziaria.

L'indicatore è **calcolato** come rapporto percentuale tra gli oneri finanziari netti e il reddito operativo lordo.

Qualora gli oneri finanziari netti siano non positivi, l'indicatore non è **applicabile**.

All'indicatore "Incidenza degli oneri finanziari netti sul reddito operativo lordo" viene associato un punteggio che varia su una scala da 1 a 5. Quando l'indicatore presenta un valore pari o superiore alla corrispondente soglia massima di riferimento (**60%**) il punteggio assume valore 1; quando l'indicatore presenta un valore superiore alla soglia minima (**30%**) e inferiore alla soglia massima di riferimento, il punteggio è modulato<sup>13</sup> fra 1 e 5.



Qualora il reddito operativo lordo sia non positivo l'indicatore è **applicato** e assume punteggio pari ad 1.

In assenza di anomalia, l'indicatore non è applicato e il relativo punteggio di affidabilità non è calcolato.

## ATTIVITÀ NON INERENTI

Gli indicatori di questa tipologia individuano situazioni in cui il contribuente svolge in prevalenza

<sup>13</sup>Punteggio = 5 - 4 x [(indicatore - soglia minima)/(soglia massima - soglia minima)]






attività economiche non rientranti nell'ambito di applicazione dell'ISA di riferimento.

Di seguito sono riportate le attività non inerenti.

### **TIPOLOGIA DI VENDITA: PROVVIGIONI PER INTERMEDIAZIONE DI VENDITA IN CONTO TERZI E/O CONTO DEPOSITO > 50% DEI RICAVI**

Qualora il contribuente abbia indicato di derivare più del 50% dei ricavi da "Provvigioni per intermediazione di vendita in conto terzi e/o conto deposito", l'indicatore è **applicato** e il punteggio è pari a 1.



## SUB ALLEGATI


### SUB ALLEGATO 85.A - ASSEGNAZIONE AI MOB

In fase di applicazione, per l'assegnazione dei contribuenti ai MoB viene utilizzata una combinazione di due tecniche statistiche di tipo multivariato (analisi fattoriali e modelli di mistura finita) che utilizza le seguenti variabili:

Analisi fattoriale	Nome variabile	Descrizione variabile
Funzione logistica	W_TIPVEN_SEDE_PREV	Prevalenza di vendita in sede
	TIPVEN_TERR_RETE_P	Vendita sul territorio con agenti o altri addetti alla vendita
	TIPVEN_TERR_NORETE_P	Vendita sul territorio senza agenti o altri addetti alla vendita
Funzione informativa	MERCE_CHIMICO_COMMOD_PREV	Prevalenza di prodotti chimici di base e commodities
	MERCE_CHIM_FINE_SPEC_CHIM_PREV	Prevalenza di prodotti della chimica fine e specialità chimiche
	W_PLAST_GOMME_PREV	Prevalenza di materie plastiche, gomme naturali, sintetiche, resine e cere
	MERCE_FERTILIZZANTE_PREV	Prevalenza di prodotti per l'agricoltura, fertilizzanti, antiparassitari
Gestione rete commerciale	INCID_ADD_AGEN_NODIP_SU_ADD_P	Incidenza del numero di agenti/rappresentanti sul territorio non dipendenti sul totale degli addetti e agenti
	INCID_ADD_VEN_SU_ADD_P	Incidenza del numero di addetti alla vendita sul territorio dipendenti sul totale degli addetti

Sulla base di tali variabili, il contribuente viene assegnato ad uno o più MoB attraverso l'attribuzione di una probabilità di appartenenza, come descritto nell'**Allegato 88**.


Le matrici ed i vettori per il calcolo delle probabilità di appartenenza ai MoB sono riportati nell'**Allegato 90**.




### SUB ALLEGATO 85.B - FUNZIONE "RICAVI PER ADDETTO"

Di seguito viene riportato l'elenco delle variabili e dei coefficienti della funzione di regressione "Ricavi per addetto", con la spiegazione dei coefficienti.

VARIABILI	COEFFICIENTE	INTERPRETAZIONE DEL COEFFICIENTE STIMATO
<b>INPUT PRODUTTIVI</b>		
Valore dei beni strumentali	(*) 0,024600018754266	Un aumento dell'1% della variabile determina un aumento dello 0,02% del Ricavo stimato
Costi intermedi	(*) 0,525123560824921	Un aumento dell'1% della variabile determina un aumento dello 0,53% del Ricavo stimato
Ammortamenti per beni mobili strumentali + Canoni relativi a beni mobili acquisiti in dipendenza di contratti di locazione finanziaria	(*) 0,020891484688687	Un aumento dell'1% della variabile determina un aumento dello 0,02% del Ricavo stimato
Spese per lavoro dipendente al netto dei compensi corrisposti ai soci per l'attività di amministratore	(*) 0,056792961846472	Un aumento dell'1% della variabile determina un aumento dello 0,06% del Ricavo stimato
Quota dei Collaboratori familiari e dei Soci, escluso il primo, e/o associati	0,085756485297836	Un aumento dell'1% della variabile determina un aumento dello 0,09% del Ricavo stimato
<b>VARIABILI STRUTTURALI</b>		
Periodo d'imposta 2020	-0,006985672061203	In corrispondenza del periodo d'imposta 2020 si ha una flessione dello 0,70% del Ricavo stimato



	VARIABILI		COEFFICIENTE	INTERPRETAZIONE DEL COEFFICIENTE STIMATO
<b>MODELLI DI BUSINESS (MoB)</b>	Probabilità di appartenenza al MoB 1 — Imprese all'ingrosso che effettuano prevalentemente vendita sul territorio senza ricorrere a una rete commerciale, con assortimento costituito da prodotti per l'agricoltura, fertilizzanti, antiparassitari		-0,016495450187657	L'appartenenza al MoB determina una diminuzione dell'1,65% del Ricavo stimato
	Probabilità di appartenenza al MoB 4 — Imprese all'ingrosso che effettuano prevalentemente vendita in sede con assortimento costituito da prodotti per l'agricoltura, fertilizzanti, antiparassitari		-0,021810693008073	L'appartenenza al MoB determina una diminuzione del 2,18% del Ricavo stimato
<b>MISURE DI CICLO DI SETTORE</b>	Tassi di interesse bancari (prestiti alle imprese) — Banca d'Italia		-0,008185833621537	Un aumento di un punto della variabile determina una flessione dello 0,82% del Ricavo stimato
<b>ECONOMIE DI SCALA E/O SOSTITUZIONE</b>	(Valore dei beni strumentali) x (Spese per lavoro dipendente al netto dei compensi corrisposti ai soci per l'attività di amministratore)	(***)	-0,000499326379358	Un aumento dell'1% della variabile determina una diminuzione dello 0,0005% del Ricavo stimato
	(Costi intermedi, quota fino a 2.000.000 euro) elevato a 2	(*)	0,032458802704962	Un aumento dell'1% della variabile determina un aumento dello 0,03% del Ricavo stimato
<b>INTERCETTA</b>	Valore dell'intercetta del modello di stima		1,71639285792426	



VARIABILI	COEFFICIENTE	INTERPRETAZIONE DEL COEFFICIENTE STIMATO
<b>Coefficiente di rivalutazione</b>	1,001354267661402	
<b>Coefficiente individuale</b>	Vedasi Allegato 89	

(\*) Le variabili contabili (XC) sono utilizzate in stima come  $LN[1 + XC / (N^{\circ}addetti \times 1.000)]$  o  $LN[1 + MIN[XC / (N^{\circ}addetti \times 1.000), quota \ valore \ in \ migliaia \ pro \ capite]]$

(\*\*) Le variabili numeriche (XN) sono utilizzate in stima come  $LN[1 + XN / (N^{\circ}addetti)]$  o  $LN[1 + MIN[XN / (N^{\circ}addetti), quota \ valore \ pro \ capite]]$

(\*\*\*) La variabile relativa al numero degli addetti è utilizzata in stima come  $LN(1 + N^{\circ}addetti)$

(\*\*\*\*) Ciascuna variabile (XS) del prodotto è utilizzata in stima come  $LN(1 + XS)$

Le variabili dipendenti sono utilizzate in stima come  $LN[1 + YC / (N^{\circ}addetti \times 1.000)]$ , dove: YC è uguale a Ricavi oppure Compensi oppure Valore aggiunto.


Le misure di ciclo settoriale relative al periodo di imposta di applicazione saranno pubblicate con apposito Decreto ai sensi dell'art. 9-bis comma 2 del DL 50 del 24 aprile 2017 convertito nella Legge n. 96 del 21 giugno 2017.



### SUB ALLEGATO 85.C - FUNZIONE "VALORE AGGIUNTO PER ADDETTO"

Di seguito viene riportato l'elenco delle variabili e dei coefficienti della funzione di regressione "Valore aggiunto per addetto", con la spiegazione dei coefficienti.

INPUT PRODUTTIVI	VARIABILI		COEFFICIENTE	INTERPRETAZIONE DEL COEFFICIENTE STIMATO
	Costo del venduto e per la produzione di servizi	(*)	0,065943705579484	Un aumento dell'1% della variabile determina un aumento dello 0,07% del VA stimato
	Costo per servizi al netto dei compensi corrisposti ai soci per l'attività di amministratore (società ed enti soggetti all'Ires) + Canoni per beni mobili acquisiti in dipendenza di contratti di locazione non finanziaria e di noleggio	(*)	0,082478948584079	Un aumento dell'1% della variabile determina un aumento dello 0,08% del VA stimato
	Ammortamenti per beni mobili strumentali	(*)	0,092272547059194	Un aumento dell'1% della variabile determina un aumento dello 0,09% del VA stimato
	Spese per lavoro dipendente al netto dei compensi corrisposti ai soci per l'attività di amministratore	(*)	0,224752033010123	Un aumento dell'1% della variabile determina un aumento dello 0,22% del VA stimato
	Valore dei beni strumentali	(*)	0,086267113702915	Un aumento dell'1% della variabile determina un aumento dello 0,09% del VA stimato



	VARIABILI	COEFFICIENTE	INTERPRETAZIONE DEL COEFFICIENTE STIMATO
	Quota dei Collaboratori familiari e dei Soci, escluso il primo, e/o associati	0,422603550550627	Un aumento dell'1% della variabile determina un aumento dello 0,42% del VA stimato
<b>VARIABILI STRUTTURALI</b>	Quota giornate apprendisti	-0,165599545445533	Un apprendista presenta una produttività inferiore del 16,56% in termini di VA stimato
	Periodo d'imposta 2020	-0,03034913059218	In corrispondenza del periodo d'imposta 2020 si ha una flessione del 3,03% del VA stimato
<b>MODELLI DI BUSINESS (MoB)</b>	Probabilità di appartenenza al MoB 1 — Imprese all'ingrosso che effettuano prevalentemente vendita sul territorio senza ricorrere a una rete commerciale, con assortimento costituito da prodotti per l'agricoltura, fertilizzanti, antiparassitari	-0,097250480457543	L'appartenenza al MoB determina una diminuzione del 9,73% del VA stimato
	Probabilità di appartenenza al MoB 3 — Imprese all'ingrosso che effettuano prevalentemente vendita sul territorio senza ricorrere a una rete commerciale, con assortimento costituito da materie plastiche, gomme naturali, sintetiche, resine e cere	-0,102278218666431	L'appartenenza al MoB determina una diminuzione del 10,23% del VA stimato



	VARIABILI	COEFFICIENTE	INTERPRETAZIONE DEL COEFFICIENTE STIMATO
	Probabilità di appartenenza al MoB 4 — Imprese all'ingrosso che effettuano prevalentemente vendita in sede con assortimento costituito da prodotti per l'agricoltura, fertilizzanti, antiparassitari	-0,113652265906375	L'appartenenza al MoB determina una diminuzione dell'11,37% del VA stimato
	Probabilità di appartenenza al MoB 5 — Imprese all'ingrosso che effettuano prevalentemente vendita in sede con assortimento diversificato	-0,065260455439534	L'appartenenza al MoB determina una diminuzione del 6,53% del VA stimato
	Probabilità di appartenenza al MoB 6 — Imprese all'ingrosso che effettuano prevalentemente vendita sul territorio utilizzando una rete commerciale di agenti e/o la propria forza vendita, con assortimento diversificato	-0,053631580036037	L'appartenenza al MoB determina una diminuzione del 5,36% del VA stimato
<b>VARIABILI TERRITORIALI</b>	Territorialità del commercio a livello provinciale relativa ai gruppi 1 o 4	-0,073225876675115	L'appartenenza ai gruppi territoriali considerati determina una diminuzione del 7,32% del VA stimato
	Territorialità del commercio a livello provinciale relativa ai gruppi 3 o 5	0,07721533118142	L'appartenenza ai gruppi territoriali considerati determina un aumento del 7,72% del VA stimato





	VARIABILI		COEFFICIENTE	INTERPRETAZIONE DEL COEFFICIENTE STIMATO
<b>MISURE DI CICLO DI SETTORE</b>	Tassi di interesse bancari (prestiti alle imprese) — Banca d'Italia		-0,033775252011944	Un aumento di un punto della variabile determina una flessione del 3,38% del VA stimato
<b>ECONOMIE DI SCALA E/O SOSTITUZIONE</b>	(Costo del venduto e per la produzione di servizi) x (Spese per lavoro dipendente al netto dei compensi corrisposti ai soci per l'attività di amministratore)	(***)	-0,001090168289037	Un aumento dell'1% della variabile determina una diminuzione dello 0,001% del VA stimato
	(Valore dei beni strumentali) x (Spese per lavoro dipendente al netto dei compensi corrisposti ai soci per l'attività di amministratore)	(***)	-0,000834454521654	Un aumento dell'1% della variabile determina una diminuzione dello 0,001% del VA stimato
	(Costo del venduto e per la produzione di servizi, quota fino a 1.800.000 euro) elevato a 2	(*)	0,02796651656973	Un aumento dell'1% della variabile determina un aumento dello 0,03% del VA stimato
<b>INTERCETTA</b>	Valore dell'intercetta del modello di stima		1,880759275650918	
<b>Coefficiente di rivalutazione</b>			1,049785429152143	
<b>Coefficiente individuale</b>	Vedasi Allegato 89			

(\*) Le variabili contabili (XC) sono utilizzate in stima come  $LN[1+XC/(N^{\circ}addetti \times 1.000)]$  o  $LN[1+MIN\{XC/(N^{\circ}addetti \times 1.000), \text{quota valore in migliaia pro capite}\}]$

(\*\*) Le variabili numeriche (XN) sono utilizzate in stima come  $LN[1+XN/(N^{\circ}addetti)]$  o  $LN[1+MIN\{XN/(N^{\circ}addetti), \text{quota valore pro capite}\}]$


(\*\*\*) La variabile relativa al numero degli addetti è utilizzata in stima come  $LN(1+N^{\circ}addetti)$



(\*\*\*\*) Ciascuna variabile (XS) del prodotto è utilizzata in stima come  $LN(1+XS)$

Le variabili dipendenti sono utilizzate in stima come  $LN[1+YC/(N^{\text{addetti}} \times 1.000)]$ , dove: YC è uguale a Ricavi oppure Compensi oppure Valore aggiunto.

Le misure di ciclo settoriale relative al periodo di imposta di applicazione saranno pubblicate con apposito Decreto ai sensi dell'art. 9-bis comma 2 del DL 50 del 24 aprile 2017 convertito nella Legge n. 96 del 21 giugno 2017.



---

## SUB ALLEGATO 85.D - FORMULE DELLE VARIABILI E DEGLI INDICATORI

---

Di seguito sono riportate le formule delle variabili e degli indicatori economico-contabili utilizzati nell'ISA CM83U:

**Addetti <sup>14</sup> (ditte individuali)** = Titolare + Numero dipendenti + Numero collaboratori coordinati e continuativi che prestano attività prevalentemente nell'impresa + Numero collaboratori dell'impresa familiare e coniuge dell'azienda coniugale + Numero familiari diversi che prestano attività nell'impresa + Numero associati in partecipazione.

**Addetti (società)** = Numero dipendenti + Numero collaboratori coordinati e continuativi che prestano attività prevalentemente nell'impresa + Numero familiari diversi che prestano attività nell'impresa + Numero associati in partecipazione + Numero soci amministratori + Numero soci non amministratori + Numero amministratori non soci.

**Ammortamenti per beni mobili strumentali, al netto dei beni di costo unitario non superiore a 516,46 euro** = Ammortamenti per beni mobili strumentali - Spese per l'acquisto di beni strumentali mobili di costo unitario non superiore a 516,46 euro.

**Costi intermedi** = Costo del venduto e per la produzione di servizi + Costo per servizi - Compensi corrisposti ai soci per l'attività di amministratore (società ed enti soggetti all'IRES) + Canoni per beni mobili acquisiti in dipendenza di contratti di locazione non finanziaria e di noleggio.


**Costi produttivi** = Costo del venduto e per la produzione di servizi + Costo per servizi - Compensi corrisposti ai soci per l'attività di amministratore (società ed enti soggetti all'IRES) + Canoni per beni mobili acquisiti in dipendenza di contratti di locazione non finanziaria e di noleggio + Spese per lavoro dipendente e per altre prestazioni diverse da lavoro dipendente afferenti l'attività dell'impresa - Compensi corrisposti ai soci per l'attività di amministratore (società di persone).

**Costi residuali di gestione** = Oneri diversi di gestione ed altre componenti negative - Perdite su crediti - Utili spettanti agli associati in partecipazione con apporti di solo lavoro - Maggiorazioni fiscali - Componenti negativi derivanti da trasferimenti di azienda o di rami di azienda - Minusvalenze derivanti da operazioni di riconversione produttiva, ristrutturazione o ridimensionamento produttivo, espropri o nazionalizzazioni di beni, alienazione di beni non strumentali all'attività produttiva - Quote di accantonamento annuale al TFR per forme pensionistiche complementari e somme erogate agli iscritti ai fondi di previdenza del personale dipendente - Oneri per imposte e tasse.

**Costi totali** = Costi produttivi + Oneri diversi di gestione ed altre componenti negative - Perdite su crediti - Utili spettanti agli associati in partecipazione con apporti di solo lavoro - Maggiorazioni fiscali - Componenti negativi derivanti da trasferimenti di azienda o di rami di azienda - Minusvalenze derivanti da operazioni di riconversione

---

<sup>14</sup>Il titolare è pari a uno. Il numero collaboratori dell'impresa familiare e coniuge dell'azienda coniugale, il numero familiari diversi che prestano attività nell'impresa, il numero associati in partecipazione, il numero soci amministratori e il numero soci non amministratori sono pari alla relativa percentuale di lavoro prestato diviso 100. Il numero collaboratori coordinati e continuativi che prestano attività prevalentemente nell'impresa, il numero amministratori non soci e il titolare sono rideterminati in base alla durata dell'attività pari al numero di mesi di attività nel corso del periodo di imposta diviso 12. Il numero addetti non può essere inferiore a ("Numero di mesi di attività nel corso del periodo di imposta" diviso 12).



produttiva, ristrutturazione o ridimensionamento produttivo, espropri o nazionalizzazioni di beni, alienazione di beni non strumentali all'attività produttiva - Quote di accantonamento annuale al TFR per forme pensionistiche complementari e somme erogate agli iscritti ai fondi di previdenza del personale dipendente - Oneri per imposte e tasse.

**Costo del venduto e per la produzione di servizi** <sup>15</sup>= [Esistenze iniziali relative a merci, prodotti finiti, materie prime e sussidiarie, semilavorati e ai servizi non di durata ultrannuale + Costi per l'acquisto di materie prime, sussidiarie, semilavorati e merci e per la produzione di servizi - Beni distrutti o sottratti relativi a materie prime, sussidiarie, semilavorati, merci e prodotti finiti] - Rimanenze finali relative a merci, prodotti finiti, materie prime e sussidiarie, semilavorati e ai servizi non di durata ultrannuale.

**Decumulo delle scorte** <sup>16</sup>= [(Esistenze iniziali relative a merci, prodotti finiti, materie prime e sussidiarie, semilavorati e ai servizi non di durata ultrannuale - Rimanenze finali relative a merci, prodotti finiti, materie prime e sussidiarie, semilavorati e ai servizi non di durata ultrannuale)]/[(Costi per l'acquisto di materie prime, sussidiarie, semilavorati e merci e per la produzione di servizi relativi al periodo di imposta precedente (per gli ISA con trattamento ad aggio è neutralizzata la componente ad aggio o ricavo fisso) + Costi per l'acquisto di materie prime, sussidiarie, semilavorati e merci e per la produzione di servizi relativi a due periodi di imposta precedenti (per gli ISA con trattamento ad aggio è neutralizzata la componente ad aggio o ricavo fisso)]/2].

**Durata delle scorte** = [(Esistenze iniziali relative a merci, prodotti finiti, materie prime e sussidiarie, semilavorati e ai servizi non di durata ultrannuale + Rimanenze finali relative a merci, prodotti finiti, materie prime e sussidiarie, semilavorati e ai servizi non di durata ultrannuale)/2]×365/(Costo del venduto e per la produzione di servizi).

**Incidenza del numero di addetti alla vendita sul territorio dipendenti sul totale degli addetti** <sup>17</sup> = Se la Tipologia di vendita: Vendita sul territorio indiretta (tramite venditori e/o agenti) è maggiore di Tipologia di vendita: [Vendita in sede + Vendita sul territorio diretta (senza venditori e/o agenti) + Vendita sul territorio tramite telefono, fax, on line, ecc. + Provvigioni per intermediazione di vendita in conto terzi e/o conto deposito] e se il Numero Addetti è diverso da zero, allora la variabile è uguale al rapporto tra il minimo tra [Articolazione della struttura di vendita sul territorio: Altri addetti all'attività di vendita sul territorio (dipendenti) diviso per 312 e il Numero Addetti] moltiplicato per 100 e il Numero Addetti; altrimenti è uguale a 0.


**Incidenza del numero di agenti/rappresentanti sul territorio non dipendenti sul totale degli addetti e agenti** <sup>18</sup> = Se la Tipologia di vendita: Vendita sul territorio indiretta (tramite venditori e/o agenti) è maggiore di Tipologia di vendita: [Vendita in sede + Vendita sul territorio diretta (senza venditori e/o agenti) + Vendita sul territorio tramite telefono, fax, on line, ecc. + Provvigioni per intermediazione di vendita in conto terzi e/o conto deposito] e se la somma del Numero Addetti e Articolazione della struttura di vendita sul territorio: Agenti e/o rappresentanti (non dipendenti) è diversa da zero, allora la variabile è uguale al rapporto tra Articolazione della struttura di vendita sul territorio: Agenti e/o rappresentanti (non dipendenti) moltiplicato per 100 e [Numero Addetti + Articolazione della struttura di vendita sul territorio: Agenti e/o rappresentanti (non dipendenti)]; altrimenti è uguale a 0.

<sup>15</sup>Ad esclusione dell'utilizzo nell'ambito dell'indicatore elementare di anomalia relativo al "costo del venduto e per la produzione di servizi", se la variabile è minore di zero, viene posta uguale a zero.

<sup>16</sup>Quando il denominatore dell'indicatore "Decumulo delle scorte" è nullo, l'indicatore non è applicato.

<sup>17</sup>La variabile è arrotondata alla seconda cifra decimale.

<sup>18</sup>La variabile è arrotondata alla seconda cifra decimale.



**Margine operativo lordo** = Valore aggiunto - (Spese per lavoro dipendente e per altre prestazioni diverse da lavoro dipendente afferenti l'attività dell'impresa - Spese per prestazioni rese da professionisti esterni - Compensi corrisposti ai soci per l'attività di amministratore (società di persone)).

**Numero dipendenti** = (Numero delle giornate retribuite - Numero delle giornate di sospensione, C.I.G. e simili del personale dipendente) diviso 312.

**Oneri finanziari netti** = Interessi e altri oneri finanziari - Risultato della gestione finanziaria.

**Periodo d'imposta 2020** = 1 nel periodo d'imposta 2020; altrimenti la variabile assume valore zero.


**Prevalenza di materie plastiche, gomme naturali, sintetiche, resine e cere** = Se Tipologia dell'offerta: (Materie plastiche + Gomme naturali, sintetiche, resine e cere) è il massimo tra [Tipologia dell'offerta: Prodotti chimici di base e commodities, Tipologia dell'offerta: Prodotti della chimica fine e specialità chimiche (ad es. solventi, diluenti, prodotti per il trattamento dei metalli, coloranti, ecc.), Tipologia dell'offerta: (Materie plastiche + Gomme naturali, sintetiche, resine e cere) e Tipologia dell'offerta: Prodotti per l'agricoltura, fertilizzanti, antiparassitari] allora è uguale a Tipologia dell'offerta: (Materie plastiche + Gomme naturali, sintetiche, resine e cere); altrimenti è uguale a 0.

**Prevalenza di prodotti chimici di base e commodities** = Se Tipologia dell'offerta: Prodotti chimici di base e commodities è il massimo tra [Tipologia dell'offerta: Prodotti chimici di base e commodities, Tipologia dell'offerta: Prodotti della chimica fine e specialità chimiche (ad es. solventi, diluenti, prodotti per il trattamento dei metalli, coloranti, ecc.), Tipologia dell'offerta: (Materie plastiche + Gomme naturali, sintetiche, resine e cere) e Tipologia dell'offerta: Prodotti per l'agricoltura, fertilizzanti, antiparassitari] allora è uguale a Tipologia dell'offerta: Prodotti chimici di base e commodities; altrimenti è uguale a 0.

**Prevalenza di prodotti della chimica fine e specialità chimiche** = Se Tipologia dell'offerta: Prodotti della chimica fine e specialità chimiche (ad es. solventi, diluenti, prodotti per il trattamento dei metalli, coloranti, ecc.) è il massimo tra [Tipologia dell'offerta: Prodotti chimici di base e commodities, Tipologia dell'offerta: Prodotti della chimica fine e specialità chimiche (ad es. solventi, diluenti, prodotti per il trattamento dei metalli, coloranti, ecc.), Tipologia dell'offerta: (Materie plastiche + Gomme naturali, sintetiche, resine e cere) e Tipologia dell'offerta: Prodotti per l'agricoltura, fertilizzanti, antiparassitari] allora è uguale a Tipologia dell'offerta: Prodotti della chimica fine e specialità chimiche (ad es. solventi, diluenti, prodotti per il trattamento dei metalli, coloranti, ecc.); altrimenti è uguale a 0.

**Prevalenza di prodotti per l'agricoltura, fertilizzanti, antiparassitari** = Se Tipologia dell'offerta: Prodotti per l'agricoltura, fertilizzanti, antiparassitari è il massimo tra [Tipologia dell'offerta: Prodotti chimici di base e commodities, Tipologia dell'offerta: Prodotti della chimica fine e specialità chimiche (ad es. solventi, diluenti, prodotti per il trattamento dei metalli, coloranti, ecc.), Tipologia dell'offerta: (Materie plastiche + Gomme naturali, sintetiche, resine e cere) e Tipologia dell'offerta: Prodotti per l'agricoltura, fertilizzanti, antiparassitari] allora è uguale a Tipologia dell'offerta: Prodotti per l'agricoltura, fertilizzanti, antiparassitari; altrimenti è uguale a 0.

**Prevalenza di vendita in sede** = Se Tipologia di vendita: Vendita in sede è il massimo tra [Tipologia di vendita: Vendita in sede, Tipologia di vendita: Vendita sul territorio diretta (senza venditori e/o agenti), Tipologia di vendita: Vendita sul territorio indiretta (tramite venditori e/o agenti), Tipologia di vendita: Vendita sul territorio tramite telefono, fax,



on line, ecc. e Tipologia di vendita: Provvigioni per intermediazione di vendita in conto terzi e/o conto deposito] allora è uguale a Tipologia di vendita: Vendita in sede; altrimenti è uguale a 0.

**Quota dei Collaboratori familiari e dei Soci, escluso il primo, e/o associati** = [Numero collaboratori dell'impresa familiare e coniuge dell'azienda coniugale + Numero familiari diversi che prestano attività nell'impresa + Numero associati in partecipazione + (Numero soci amministratori + Numero soci non amministratori) escluso il primo socio<sup>19</sup>]/(Addetti).

**Quota giornate apprendisti** = (Numero giornate retribuite Apprendisti/(Addetti x 312)).

**Reddito** = Risultato ordinario + Altri proventi considerati ricavi di cui alla lettera f) dell'art. 85, comma 1, del TUIR + Altri proventi e componenti positivi - Oneri diversi di gestione ed altre componenti negative di cui componenti negativi derivanti da trasferimenti di azienda o di rami di azienda - Oneri diversi di gestione ed altre componenti negative di cui minusvalenze derivanti da operazioni di riconversione produttiva, ristrutturazione o ridimensionamento produttivo, espropri o nazionalizzazioni di beni, alienazione di beni non strumentali all'attività produttiva.

**Reddito operativo** = Margine operativo lordo - Ammortamenti - Accantonamenti.

**Reddito operativo lordo** = Reddito operativo + Ammortamenti + Canoni per beni mobili acquisiti in dipendenza di contratti di locazione finanziaria, ad esclusione dei canoni di leasing fiscalmente deducibili oltre il periodo di durata del contratto.

**Ricavi** = Ricavi di cui ai commi 1 (Lett. a) e b)) e 2 dell'art. 85 del TUIR + (Altri proventi considerati ricavi - Altri proventi considerati ricavi di cui alla lettera f) dell'art. 85, comma 1, del TUIR) + Rimanenze finali relative ad opere, forniture e servizi di durata ultrannuale - Esistenze iniziali relative ad opere, forniture e servizi di durata ultrannuale + Ulteriori componenti positivi per migliorare il profilo di affidabilità.

**Risultato ordinario** = Reddito operativo + Risultato della gestione finanziaria - Interessi e altri oneri finanziari + Incrementi di immobilizzazioni per lavori interni.

#### **Territorialità del commercio a livello provinciale** <sup>20</sup>

La territorialità è applicata a livello provinciale.

Gruppo 1 - Aree con livelli di benessere e scolarizzazione molto bassi ed attività economiche legate prevalentemente al commercio di tipo tradizionale;

Gruppo 2 - Aree con elevata dotazione di servizi commerciali specialmente tradizionali; livello di benessere medio;

Gruppo 3 - Aree ad alto livello di benessere, con un tessuto produttivo industriale e una rete commerciale prevalentemente tradizionale;


Gruppo 4 - Aree a basso livello di benessere, minor scolarizzazione e rete distributiva tradizionale;

Gruppo 5 - Aree con benessere molto elevato, in aree urbane e metropolitane fortemente terziarizzate e sviluppate, con una rete distributiva molto evoluta;

Gruppo 6 - Aree di medio-piccole dimensioni con una marcata presenza di grandi superfici commerciali, con alto

<sup>19</sup>Il primo socio è rideterminato in base alla durata dell'attività pari al numero di mesi dell'attività nel corso del periodo d'imposta diviso 12. La somma del numero soci non può essere inferiore a ("Numero di mesi di attività nel corso del periodo d'imposta" diviso 12).

<sup>20</sup>I criteri e le conclusioni dello studio sono riportati nell'apposito Decreto Ministeriale.



livello di benessere e un sistema economico-produttivo evoluto;

Il valore del gruppo territoriale di riferimento è calcolato come rapporto tra il numero delle unità locali compilate che appartengono al gruppo territoriale di riferimento e il numero totale delle unità locali compilate.

Una unità locale è compilata se è compilato il comune dell'unità locale.

Se non risulta compilata alcuna unità locale occorre far riferimento al comune del domicilio fiscale qualora presente.


**Valore aggiunto** = Ricavi - [(Costo del venduto e per la produzione di servizi) + (Costo per servizi - Compensi corrisposti ai soci per l'attività di amministratore (società ed enti soggetti all'IRES)) + Costo per il godimento di beni di terzi (canoni di locazione finanziaria e non finanziaria, di noleggio, ecc.) + Spese per prestazioni rese da professionisti esterni + (Oneri diversi di gestione ed altre componenti negative - Utili spettanti agli associati in partecipazione con apporti di solo lavoro - Maggiorazioni fiscali - Componenti negativi derivanti da trasferimenti di azienda o di rami di azienda - Minusvalenze derivanti da operazioni di riconversione produttiva, ristrutturazione o ridimensionamento produttivo, espropri o nazionalizzazioni di beni, alienazione di beni non strumentali all'attività produttiva)].

**Valore dei beni strumentali** = La variabile è rideterminata in base alla durata dell'attività pari al numero di mesi di attività nel corso del periodo di imposta diviso 12.

**Valore dei beni strumentali mobili in proprietà, al netto dei beni di costo unitario non superiore a 516,46 euro** = Valore dei beni strumentali - Valore relativo a beni acquisiti in dipendenza di contratti di locazione finanziaria - Spese per l'acquisto di beni strumentali mobili di costo unitario non superiore a 516,46 euro.

**Vendita sul territorio con agenti o altri addetti alla vendita** = Se la Tipologia di vendita: Vendita sul territorio indiretta (tramite venditori e/o agenti) è maggiore di Tipologia di vendita: [Vendita in sede + Vendita sul territorio diretta (senza venditori e/o agenti) + Vendita sul territorio tramite telefono, fax, on line, ecc. + Provvigioni per intermediazione di vendita in conto terzi e/o conto deposito] allora è uguale a Tipologia di vendita: Vendita sul territorio indiretta (tramite venditori e/o agenti); altrimenti è uguale a 0.

**Vendita sul territorio senza agenti o altri addetti alla vendita** = Se la Tipologia di vendita: Vendita sul territorio indiretta (tramite venditori e/o agenti) è maggiore di Tipologia di vendita: [Vendita in sede + Vendita sul territorio diretta (senza venditori e/o agenti) + Vendita sul territorio tramite telefono, fax, on line, ecc. + Provvigioni per intermediazione di vendita in conto terzi e/o conto deposito] allora è uguale a Tipologia di vendita: [Vendita sul territorio diretta (senza venditori e/o agenti) + Vendita sul territorio tramite telefono, fax, on line, ecc.]; altrimenti è uguale a Tipologia di vendita: [Vendita sul territorio diretta (senza venditori e/o agenti) + Vendita sul territorio indiretta (tramite venditori e/o agenti) + Vendita sul territorio tramite telefono, fax, on line, ecc.].





# ALLEGATO 86


---

## NOTA TECNICA E METODOLOGICA

### INDICE SINTETICO DI AFFIDABILITÀ FISCALE

CM90U

COMMERCIO AL DETTAGLIO AL DI FUORI DI NEGOZI,  
BANCHI, MERCATI E DISTRIBUTORI AUTOMATICI





---

## APPLICAZIONE DELL'ISA

---

L'indice sintetico di affidabilità fiscale (ISA) esprime un giudizio di sintesi sull'affidabilità dei comportamenti fiscali del soggetto.

L'ISA è calcolato come media aritmetica di un insieme d'indicatori elementari e rappresenta il posizionamento del contribuente rispetto a tali indicatori attribuendo al soggetto un valore di sintesi, in scala da 1 a 10, dei singoli indicatori elementari: più basso sarà il valore dell'indice, minore sarà l'affidabilità fiscale del soggetto, più alto sarà il valore, più alta sarà l'attendibilità fiscale del soggetto.

I contribuenti interessati possono indicare ulteriori componenti positivi non risultanti dalle scritture contabili, che concorrono al calcolo degli indicatori elementari, per migliorare il proprio profilo di affidabilità fiscale.

Le attività economiche (ATECO 2007) oggetto dell'indice sintetico di affidabilità fiscale CM90U sono di seguito riportate:

- 47.91.10 - Commercio al dettaglio di qualsiasi tipo di prodotto effettuato via internet
- 47.91.20 - Commercio al dettaglio di qualsiasi tipo di prodotto effettuato per televisione
- 47.91.30 - Commercio al dettaglio di qualsiasi tipo di prodotto per corrispondenza, radio, telefono
- 47.99.10 - Commercio al dettaglio di prodotti vari, mediante l'intervento di un dimostratore o di un incaricato alla vendita (porta a porta)

I criteri generali seguiti per la costruzione dell'indice sintetico di affidabilità fiscale CM90U sono riportati nell'**Allegato 88**.

Di seguito sono rappresentate le modalità di calcolo dell'indice sintetico di affidabilità fiscale CM90U per l'applicazione al singolo contribuente dal periodo di imposta 2022.



---

## MODELLI DI BUSINESS

---


Ai fini della definizione degli indicatori elementari, i contribuenti interessati all'applicazione dell'ISA CM90U sono classificati in gruppi omogenei che presentano al loro interno caratteristiche il più possibile simili in termini di modalità di operare sul mercato in base al "Modello di Business" (MoB) adottato.

I modelli di business rappresentano la struttura della catena del valore alla base del processo di produzione del bene o del servizio e sono espressione delle differenze fondamentali che derivano dalle diverse articolazioni organizzative con cui tale processo viene effettuato o da specifiche competenze.

Per l'ISA CM90U i MoB individuati sono i seguenti (la numerosità indicata è riferita alle imprese della base dati di costruzione, p.i. 2020):

- **MoB 1 - Imprese che effettuano la vendita al dettaglio diretta o porta a porta** (Numerosità: 987);
- **MoB 2 - Imprese che effettuano la vendita al dettaglio diretta tramite corrispondenza, radio, telefono e televisione** (Numerosità: 534);
- **MoB 3 - Imprese che effettuano la vendita al dettaglio per via telematica (Internet) e/o tramite aste su internet attraverso Marketplace** (Numerosità: 820);
- **MoB 4 - Imprese che effettuano in prevalenza la vendita al dettaglio per via telematica (Internet) e/o tramite aste su internet** (Numerosità: 3.353);
- **MoB 5 - Imprese che effettuano in prevalenza la vendita al dettaglio per via telematica (Internet) e/o tramite aste su internet, utilizzando una propria architettura informatica (Soluzioni in house)** (Numerosità: 860). In questo modello di business sono presenti anche le imprese che effettuano in genere la vendita al dettaglio per via telematica (Internet) e/o tramite aste su internet attraverso Marketplace.

Per la descrizione degli elementi che permettono l'assegnazione del contribuente ai MoB si rimanda al **Sub Allegato 86.A**.



---

## INDICATORI ELEMENTARI

---

Gli indicatori elementari utilizzati ai fini del calcolo dell'indice sintetico di affidabilità fiscale per l'ISA CM90U sono differenziati **in due gruppi**:

1. **Indicatori elementari di affidabilità.** Tali indicatori individuano l'attendibilità di relazioni e rapporti tra grandezze di natura contabile e strutturale, tipici del settore e/o del modello organizzativo di riferimento, all'interno di specifici intervalli di valori su una scala da 1 a 10.

A questo gruppo appartengono gli indicatori elementari:

- Ricavi per addetto;
- Valore aggiunto per addetto;
- Reddito per addetto;
- Durata e decumulo delle scorte.

2. **Indicatori elementari di anomalia.** Tali indicatori segnalano la presenza di profili contabili e/o gestionali atipici rispetto al settore e/o al modello organizzativo di riferimento o evidenziano incongruenze riconducibili ad ingiustificati disallineamenti tra le informazioni dichiarate nei modelli di rilevazione dei dati per l'applicazione degli ISA, ovvero tra queste e le informazioni presenti nei modelli dichiarativi e/o in altre banche dati, con riferimento a diverse annualità d'imposta. Gli indicatori partecipano al calcolo dell'indice sintetico di affidabilità fiscale soltanto quando l'anomalia è presente; trattandosi di indicatori riferibili unicamente ad anomalie, il relativo punteggio di affidabilità fiscale viene misurato o con una scala da 1 a 5 o con il valore 1 che evidenzia la presenza di una grave anomalia.

A questo gruppo appartengono gli indicatori elementari suddivisi nelle successive sezioni:

**Gestione caratteristica:**

- Costo del venduto e per la produzione di servizi negativo o nullo;
- Corrispondenza delle esistenze di prodotti finiti, materie prime e merci con le relative rimanenze;
- Corrispondenza delle esistenze di opere e servizi di durata ultrannuale con le relative rimanenze;
- Copertura delle spese per dipendente;
- Analisi dell'apporto di lavoro delle figure non dipendenti;
- Assenza del numero di associati in partecipazione in presenza dei relativi utili;
- Incidenza dei costi residuali di gestione;



- Margine operativo lordo negativo.

**Gestione dei beni strumentali:**

- Incidenza degli ammortamenti;
- Incidenza dei costi per beni mobili acquisiti in dipendenza di contratti per locazione finanziaria.

**Redditività:**

- Reddito operativo negativo;
- Risultato ordinario negativo.

**Gestione extra-caratteristica:**

- Incidenza degli accantonamenti;
- Incidenza degli oneri finanziari netti sul reddito operativo lordo.


**Attività non inerenti:**

- Tipologia di vendita: Vendita ambulante >50% dei ricavi;
- Tipologia di vendita: Vendita effettuata mediante distributori automatici >50% dei ricavi;
- Tipologia di vendita: Vendita in sede (dettaglio tradizionale) >50% dei ricavi e Tipologia di offerta: Prodotti alimentari >50% dei ricavi;
- Tipologia di vendita: Vendita in sede (dettaglio tradizionale) >50% dei ricavi e Tipologia di offerta: Prodotti di igiene per la casa e per la persona >50% dei ricavi;
- Tipologia di vendita: Vendita in sede (dettaglio tradizionale) >50% dei ricavi e Tipologia di offerta: Prodotti tessili >50% dei ricavi;
- Tipologia di vendita: Vendita in sede (dettaglio tradizionale) >50% dei ricavi e Tipologia di offerta: Abbigliamento, calzature e accessori >50% dei ricavi;
- Tipologia di vendita: Vendita in sede (dettaglio tradizionale) >50% dei ricavi e Tipologia di offerta: Ottica >50% dei ricavi;
- Tipologia di vendita: Vendita in sede (dettaglio tradizionale) >50% dei ricavi e Tipologia di offerta: Mobili e accessori d'arredo >50% dei ricavi;
- Tipologia di vendita: Vendita in sede (dettaglio tradizionale) >50% dei ricavi e Tipologia di offerta: Elettrodomestici, telefonia >50% dei ricavi;
- Tipologia di vendita: Vendita in sede (dettaglio tradizionale) >50% dei ricavi e Tipologia di offerta: Materiale fotografico e digitale >50% dei ricavi;
- Tipologia di vendita: Vendita in sede (dettaglio tradizionale) >50% dei ricavi e Tipologia di offerta: Ferramenta, utensili, bricolage >50% dei ricavi;



- Tipologia di vendita: Vendita in sede (dettaglio tradizionale) >50% dei ricavi e Tipologia di offerta: Casalinghi >50% dei ricavi;
- Tipologia di vendita: Vendita in sede (dettaglio tradizionale) >50% dei ricavi e Tipologia di offerta: Attrezzature e accessori per lo sport ed il tempo libero (escluso abbigliamento e calzature), giochi e giocattoli, articoli per bambini >50% dei ricavi;
- Tipologia di vendita: Vendita in sede (dettaglio tradizionale) >50% dei ricavi e Tipologia di offerta: Articoli di cartoleria e per ufficio >50% dei ricavi;
- Tipologia di vendita: Vendita in sede (dettaglio tradizionale) >50% dei ricavi e Tipologia di offerta: Libri >50% dei ricavi;
- Tipologia di vendita: Vendita in sede (dettaglio tradizionale) >50% dei ricavi e Tipologia di offerta: Dischi >50% dei ricavi;
- Tipologia di vendita: Vendita in sede (dettaglio tradizionale) >50% dei ricavi e Tipologia di offerta: Strumenti musicali >50% dei ricavi;
- Tipologia di vendita: Vendita in sede (dettaglio tradizionale) >50% dei ricavi e Tipologia di offerta: Bigiotteria >50% dei ricavi;
- Tipologia di vendita: Vendita in sede (dettaglio tradizionale) >50% dei ricavi e Tipologia di offerta: Cosmesi di trattamento >50% dei ricavi;
- Tipologia di vendita: Vendita effettuata per via telematica (Internet) e/o tramite aste su internet, Vendita per via telematica (Internet) e/o tramite aste su internet effettuata attraverso Marketplace, Vendita diretta effettuata per corrispondenza, radio, telefono e per televisione e Vendita in sede (dettaglio tradizionale) >50% dei ricavi e Tipologia di offerta: Ricambi ed accessori auto/moto >50% dei ricavi;
- Tipologia di vendita: Vendita in sede (dettaglio tradizionale) >50% dei ricavi e Tipologia di offerta: Articoli ed accessori per animali >50% dei ricavi;
- Tipologia di vendita: Vendita in sede (dettaglio tradizionale) >50% dei ricavi e Tipologia di offerta: Fiori freschi, piante, sementi e prodotti per la cura delle piante >50% dei ricavi;
- Tipologia di vendita: Vendita in sede (dettaglio tradizionale) >50% dei ricavi e Tipologia di offerta: Oggetti d'arte, di culto e decorazione >50% dei ricavi;
- Tipologia di offerta: Hosting e fornitura di servizi applicativi in rete (ASP), costruzione, gestione di portali web e grafica (contenuti e pubblicità digitale) >50% dei ricavi.

Le formule delle variabili e degli indicatori sono riportate nel **Sub Allegato 86.D**.



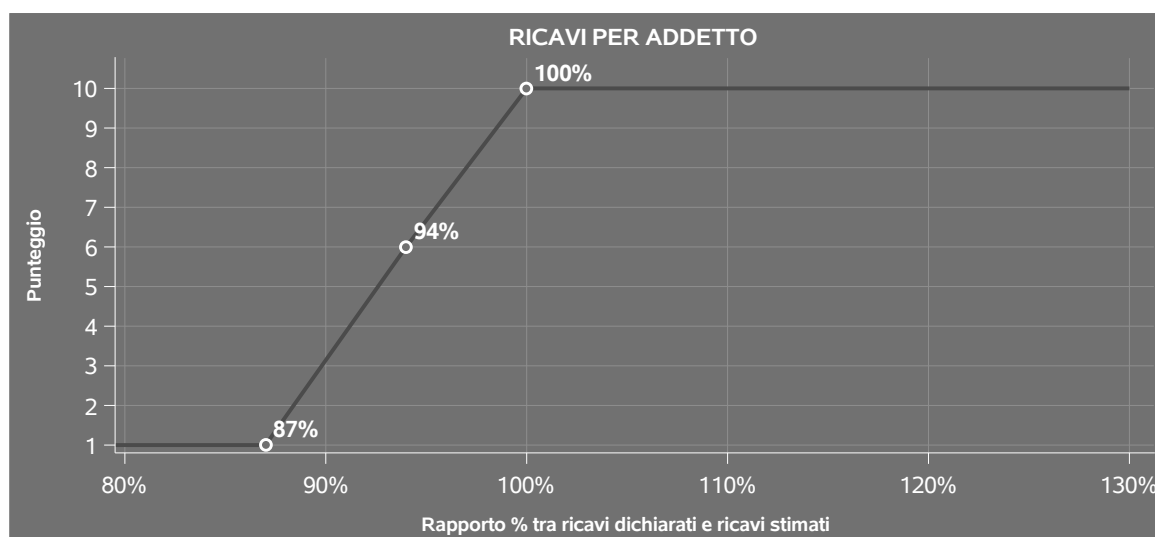
## INDICATORI ELEMENTARI DI AFFIDABILITÀ

### RICAVI PER ADDETTO

L'indicatore misura l'affidabilità dell'ammontare di ricavi che un'impresa consegue attraverso il processo produttivo con riferimento al contributo di ciascun addetto.

L'indicatore è calcolato come rapporto tra i ricavi dichiarati per addetto e i ricavi per addetto stimati.

A tale indicatore viene associato un punteggio che varia su una scala da 1 a 10. Quando i ricavi dichiarati sono maggiori o uguali rispetto a quelli stimati, ovvero il rapporto tra i ricavi dichiarati e i ricavi stimati presenta un valore pari o superiore ad 1, il punteggio assume valore 10; quando il citato rapporto presenta un valore pari o inferiore alla corrispondente soglia minima di riferimento<sup>1</sup>, il punteggio assume valore 1; quando tale rapporto presenta un valore compreso nell'intervallo tra la soglia minima e massima di riferimento, il punteggio è modulato<sup>2</sup> fra 1 e 10. Nel seguente grafico, per semplicità di rappresentazione, i valori sono rappresentati in forma percentuale approssimata all'intero.



I ricavi stimati sono determinati sulla base di una funzione di regressione dei "Ricavi per addetto" i cui coefficienti e la relativa interpretazione sono riportati nel **Sub Allegato 86.B**.

La stima dei "Ricavi per addetto" è personalizzata per singolo contribuente sulla base di uno specifico "coefficiente individuale", che misura le differenze nella produttività delle imprese (ad

<sup>1</sup>La soglia minima di riferimento è pari a  $\exp(-0,14258)$ , ovvero l'esponenziale dell'errore standard (sigma), con segno negativo, dei residui della funzione di stima dei ricavi per addetto.

<sup>2</sup>Punteggio =  $1+9x\{[\text{indicatore} - \exp(-\text{sigma})]/[1 - \exp(-\text{sigma})]\}$



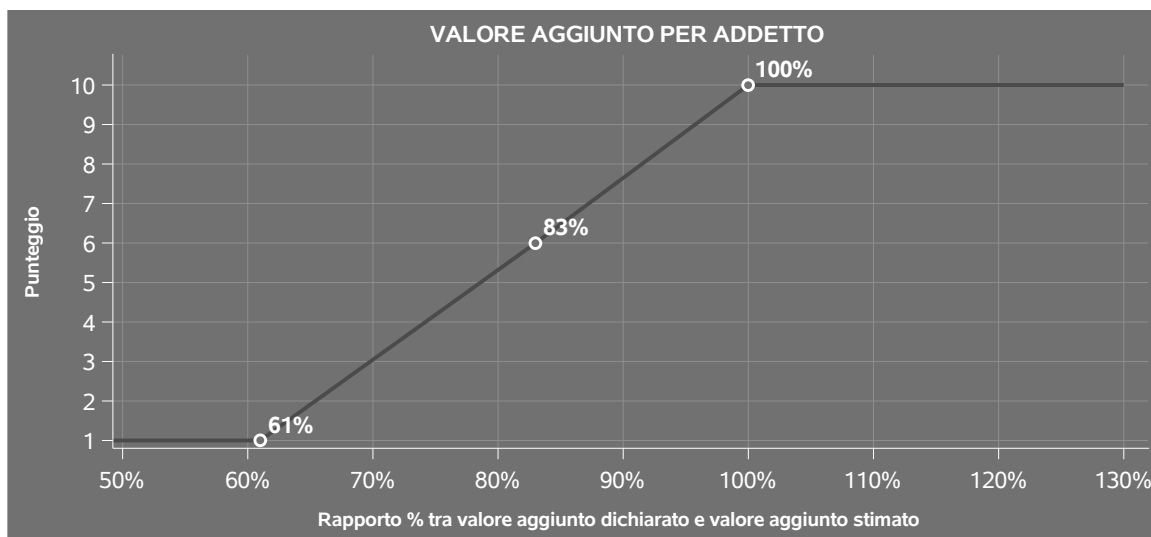
esempio, dovute a diverse abilità manageriali, potere di mercato, ecc.) e che risulta calcolato sulla base dei dati delle otto annualità di imposta precedenti relativi al medesimo contribuente. I criteri per la determinazione del coefficiente individuale sono riportati nell'**Allegato 89**.

## VALORE AGGIUNTO PER ADDETTO

L'indicatore misura l'affidabilità del valore aggiunto creato con riferimento al contributo di ciascun addetto.

L'indicatore è calcolato come rapporto tra il valore aggiunto dichiarato per addetto e il valore aggiunto per addetto stimato.


A tale indicatore viene associato un punteggio che varia su una scala da 1 a 10. Quando il valore aggiunto dichiarato è maggiore o uguale rispetto a quello stimato, ovvero il rapporto tra il valore aggiunto dichiarato e il valore aggiunto stimato presenta un valore pari o superiore ad 1, il punteggio assume valore 10; quando il citato rapporto presenta un valore pari o inferiore alla corrispondente soglia minima di riferimento<sup>3</sup>, il punteggio assume valore 1; quando tale rapporto presenta un valore compreso nell'intervallo tra la soglia minima e massima di riferimento, il punteggio è modulato<sup>4</sup> fra 1 e 10. Nel seguente grafico, per semplicità di rappresentazione, i valori sono rappresentati in forma percentuale approssimata all'intero.



Il valore aggiunto stimato è determinato sulla base di una funzione di regressione del "Valore aggiunto per addetto" i cui coefficienti e la relativa interpretazione sono riportati nel **Sub Allegato 86.C**.

<sup>3</sup>La soglia minima di riferimento è pari a  $\exp(-0,48859)$ , ovvero l'esponenziale dell'errore standard (sigma), con segno negativo, dei residui della funzione di stima del valore aggiunto per addetto.

<sup>4</sup>Punteggio =  $1+9x\{[\text{indicatore} - \exp(-\text{sigma})]/[1 - \exp(-\text{sigma})]\}$



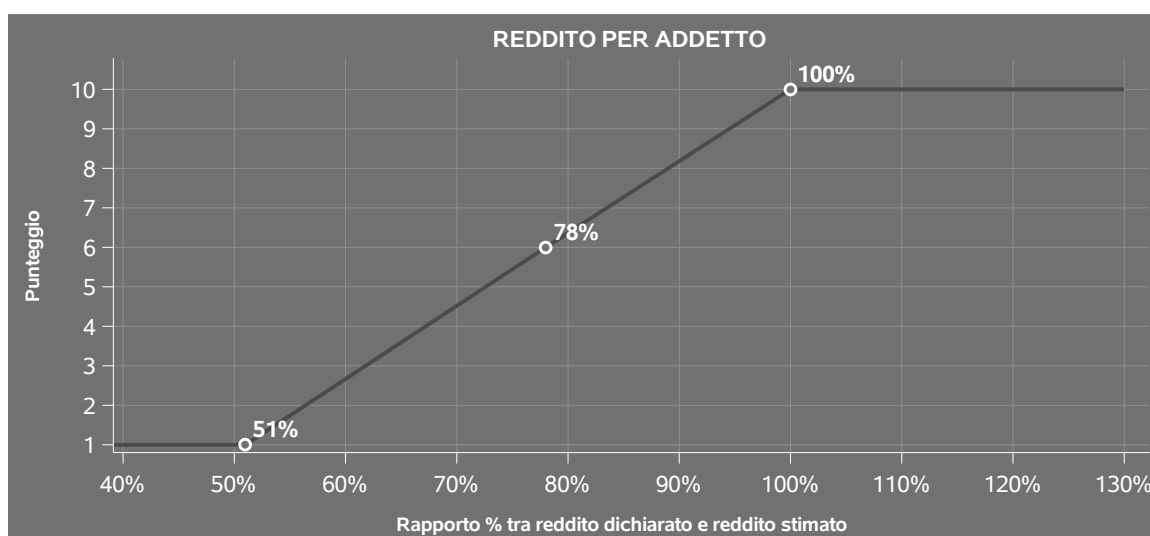
La stima del "Valore aggiunto per addetto" è personalizzata per singolo contribuente sulla base di uno specifico "coefficiente individuale", che misura le differenze nella produttività delle imprese (ad esempio, dovute a diverse abilità manageriali, potere di mercato, ecc.) e che risulta calcolato sulla base dei dati delle otto annualità di imposta precedenti relativi al medesimo contribuente. I criteri per la determinazione del coefficiente individuale sono riportati nell'**Allegato 89**.

## REDDITO PER ADDETTO

L'indicatore misura l'affidabilità del reddito che un soggetto economico realizza in un determinato periodo di tempo con riferimento al contributo di ciascun addetto.

L'indicatore è calcolato come rapporto tra il reddito dichiarato per addetto e il reddito per addetto stimato.

A tale indicatore viene associato un punteggio che varia su una scala da 1 a 10. Quando il reddito dichiarato è maggiore o uguale rispetto a quello stimato ovvero il rapporto tra reddito dichiarato e reddito stimato presenta un valore pari o superiore ad 1, il punteggio assume valore 10; quando il citato rapporto presenta un valore pari o inferiore alla corrispondente soglia minima di riferimento<sup>5</sup> o il reddito dichiarato è negativo, il punteggio assume valore 1; quando tale rapporto presenta un valore compreso nell'intervallo tra la soglia minima e massima di riferimento, il punteggio è modulato<sup>6</sup> fra 1 e 10. Nel seguente grafico, per semplicità di rappresentazione, i valori sono rappresentati in forma percentuale approssimata all'intero.



<sup>5</sup>La soglia minima di riferimento è pari a  $\exp(-0,66883)$ , ovvero l'esponenziale della deviazione standard ( $\sigma$ ), con segno negativo, del logaritmo del rapporto tra reddito per addetto dichiarato e reddito per addetto dichiarato più la differenza tra valore aggiunto per addetto stimato e dichiarato.

<sup>6</sup>Punteggio =  $1+9x\{[\text{indicatore} - \exp(-\sigma)]/[1 - \exp(-\sigma)]\}$





Il reddito stimato è pari alla somma del reddito dichiarato e dell'eventuale maggior valore aggiunto stimato.

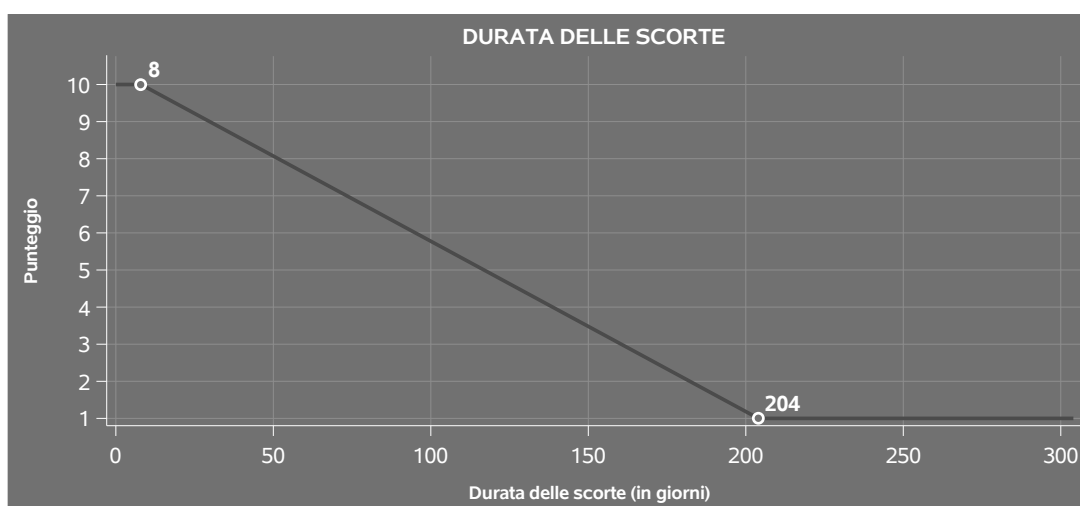
## DURATA E DECUMULO DELLE SCORTE

L'indicatore "Durata e decumulo delle scorte" è un indicatore composito costituito dalla media semplice dei punteggi dei due indicatori elementari "Durata delle scorte" e "Decumulo delle scorte".

### ● DURATA DELLE SCORTE

L'indicatore misura i giorni di permanenza media delle scorte in magazzino.

A tale indicatore viene associato un punteggio che varia su una scala da 1 a 10. Quando la "Durata delle scorte" presenta un valore pari o inferiore alla soglia minima di riferimento, il punteggio assume valore 10; quando la durata delle scorte presenta un valore pari o superiore alla corrispondente soglia massima di riferimento, il punteggio assume valore 1; quando la durata delle scorte presenta un valore compreso nell'intervallo tra la soglia minima e massima di riferimento, il punteggio è modulato<sup>7</sup> fra 1 e 10.



I dati riportati nel grafico sono riferiti al MoB 4.

Le soglie di riferimento (esprese in numero di giorni) sono differenziate per "Modello di Business" come di seguito riportato:

	Modalità di distribuzione	Soglia minima	Soglia massima
MoB 1	Tutti i soggetti	8,00	182,00

<sup>7</sup>Punteggio = 10-9x[(indicatore - soglia minima)/(soglia massima - soglia minima)]



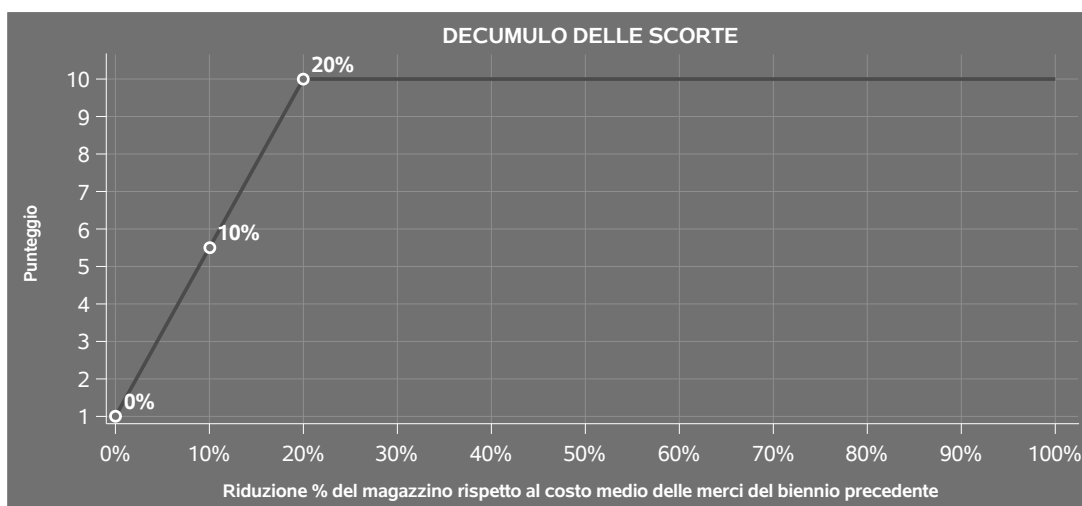
	Modalità di distribuzione	Soglia minima	Soglia massima
<b>MoB 2</b>	Tutti i soggetti	14,00	252,00
<b>MoB 3</b>	Tutti i soggetti	30,00	267,00
<b>MoB 4</b>	Tutti i soggetti	8,00	204,00
<b>MoB 5</b>	Tutti i soggetti	16,00	227,00

Per ogni singolo soggetto, i valori soglia sono ottenuti come media, ponderata con le relative probabilità di appartenenza, dei valori di riferimento individuati per gruppo omogeneo.


#### ● DECUMULO DELLE SCORTE

L'indicatore di "Decumulo delle scorte" fornisce una misura dello smobilizzo delle giacenze di magazzino nel corso dell'anno.

A tale indicatore viene associato un punteggio che varia su una scala da 1 a 10. Quando il "Decumulo delle scorte" presenta un valore pari o inferiore alla soglia minima di riferimento, pari a **zero**, il punteggio assume valore 1; quando il "Decumulo delle scorte" presenta un valore pari o superiore alla corrispondente soglia massima di riferimento (**0,20**), il punteggio assume valore 10; quando il "Decumulo delle scorte" presenta un valore compreso nell'intervallo tra la soglia minima e massima di riferimento, il punteggio è modulato<sup>8</sup> fra 1 e 10. Nel seguente grafico, per semplicità di rappresentazione, i valori sono rappresentati in forma percentuale.




<sup>8</sup>Punteggio = 1 + 9x(indicatore/0,20)



L'indicatore di "Decumulo delle scorte" è **applicato** quando il suo punteggio è superiore al punteggio dell'indicatore "Durata delle scorte".

In caso di inapplicabilità dell'indicatore "Decumulo delle scorte", il punteggio dell'indicatore composito "Durata e decumulo delle scorte" sarà pari a quello del solo indicatore "Durata delle scorte".



---

## INDICATORI ELEMENTARI DI ANOMALIA

---

### GESTIONE CARATTERISTICA

#### **COSTO DEL VENDUTO E PER LA PRODUZIONE DI SERVIZI NEGATIVO O NULLO**

L'indicatore evidenzia situazioni di anomalia relative al costo del venduto e per la produzione di servizi.

Nel caso in cui tale costo sia negativo o nullo, l'indicatore è **applicato** e il relativo punteggio assume valore 1.

#### **CORRISPONDENZA DELLE ESISTENZE DI PRODOTTI FINITI, MATERIE PRIME E MERCI CON LE RELATIVE RIMANENZE**

L'indicatore monitora la corrispondenza tra il valore delle "Esistenze iniziali relative a merci, prodotti finiti, materie prime e sussidiarie, semilavorati e ai servizi non di durata ultrannuale", comprensive di quelle relative a prodotti soggetti ad aggio o ricavo fisso, e le relative rimanenze finali dichiarate per il periodo di imposta precedente.

Nel caso in cui la differenza, in valore assoluto, tra i due importi sia superiore a 100 euro più il 5% delle rimanenze finali dell'anno precedente, l'indicatore è **applicato** e il relativo punteggio assume valore 1.


L'indicatore è **applicabile** solo se per il periodo di imposta precedente il contribuente ha applicato gli indici sintetici di affidabilità fiscale per una attività di impresa.

#### **CORRISPONDENZA DELLE ESISTENZE DI OPERE E SERVIZI DI DURATA ULTRANNUALE CON LE RELATIVE RIMANENZE**

L'indicatore monitora la corrispondenza tra il valore delle "Esistenze iniziali relative ad opere, forniture e servizi di durata ultrannuale" e le relative rimanenze finali dichiarate per il periodo di imposta precedente.

Nel caso in cui la differenza, in valore assoluto, tra i due importi sia superiore a 100 euro più il 5% delle rimanenze finali dell'anno precedente, l'indicatore è **applicato** e il relativo punteggio assume valore 1.

L'indicatore è **applicabile** solo se per il periodo di imposta precedente il contribuente ha applicato gli indici sintetici di affidabilità fiscale per una attività di impresa.



## COPERTURA DELLE SPESE PER DIPENDENTE

L'indicatore verifica che l'impresa generi un valore aggiunto per addetto coerente con le spese per dipendente.

L'indicatore è **calcolato** come rapporto tra le spese per dipendente e il valore aggiunto per addetto<sup>9</sup>. Le spese per dipendente sono calcolate come rapporto tra le "Spese per lavoro dipendente e per altre prestazioni diverse da lavoro dipendente afferenti l'attività dell'impresa", al netto delle "Spese per prestazioni rese da professionisti esterni", delle "Spese per collaboratori coordinati e continuativi" e delle "Spese per compensi corrisposti ai soci per l'attività di amministratore (società di persone)", e il numero dipendenti.

Nel caso in cui il rapporto tra le spese per dipendente e il valore aggiunto per addetto assuma valori superiori all'unità l'indicatore è **applicato** e il relativo punteggio assume valore 1.

## ANALISI DELL'APPORTO DI LAVORO DELLE FIGURE NON DIPENDENTI

L'indicatore monitora la corretta compilazione dell'apporto di lavoro delle figure non dipendenti.

A tal fine, per ciascuna figura di addetto non dipendente (collaboratori familiari, familiari diversi, associati in partecipazione, soci amministratori, soci non amministratori) e a seconda della natura giuridica dell'impresa di appartenenza, è stato definito un valore percentuale minimo di apporto di lavoro per addetto, differenziato per numero di addetti per figura di addetto non dipendente (si veda la tabella seguente).

Tale valore rappresenta la soglia minima di riferimento dell'apporto di lavoro delle figure non dipendenti.

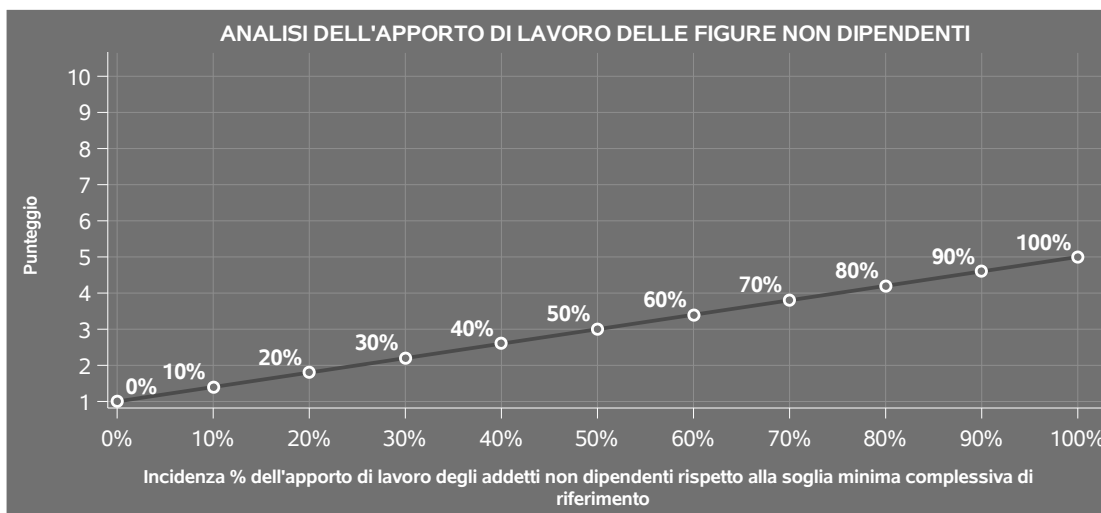
### Soglia minima percentuale di apporto di lavoro per addetto delle figure non dipendenti

NATURA GIURIDICA	Numero addetti per figura	COLLABORATORI FAMILIARI	FAMILIARI DIVERSI	ASSOCIATI IN PARTECIPAZIONE	SOCI AMMINISTRATORI	SOCI NON AMMINISTRATORI
Persone fisiche	1	50	30	10		
	2	50	30	8		
	3	50	30	5		
	4	50	30	3		
	5	50	30	2		
	>5	50	30	1		
Società di persone	1		30	10	100	20
	2		30	8	75	15
	3		30	5	67	13
	4		30	3	63	13
	5		30	2	60	8
	>5		30	1	50	4
Società di capitali e enti non commerciali	1		30	10	50	10
	2		30	8	38	8
	3		30	5	33	5
	4		30	3	31	3
	5		30	2	28	2
	>5		30	1	16	1

<sup>9</sup>Quando il denominatore dell'indicatore "Copertura delle spese per dipendente" è non positivo, l'indicatore **non è applicato**.



Nel caso in cui la percentuale complessiva di apporto di lavoro degli addetti non dipendenti dichiarata sia inferiore alla soglia minima complessiva di riferimento, l'indicatore è **applicato** e il relativo punteggio<sup>10</sup> assume un valore compreso tra 1 e 5, come da grafico successivo.



## ASSENZA DEL NUMERO DI ASSOCIATI IN PARTECIPAZIONE IN PRESENZA DEI RELATIVI UTILI

L'indicatore evidenzia situazioni di anomalia nei casi di mancata dichiarazione dell'apporto di lavoro degli "Associati in partecipazione" in presenza degli "Utili spettanti agli associati in partecipazione con apporti di solo lavoro".

Nel caso in cui si verifichi tale anomalia, l'indicatore è **applicato** e il relativo punteggio assume valore 1.

## INCIDENZA DEI COSTI RESIDUALI DI GESTIONE

L'indicatore verifica che le voci di costo relative agli oneri diversi di gestione e alle altre componenti negative costituiscano una plausibile componente residuale di costo.

L'indicatore è **calcolato** come rapporto percentuale tra i costi residuali di gestione e i costi totali.

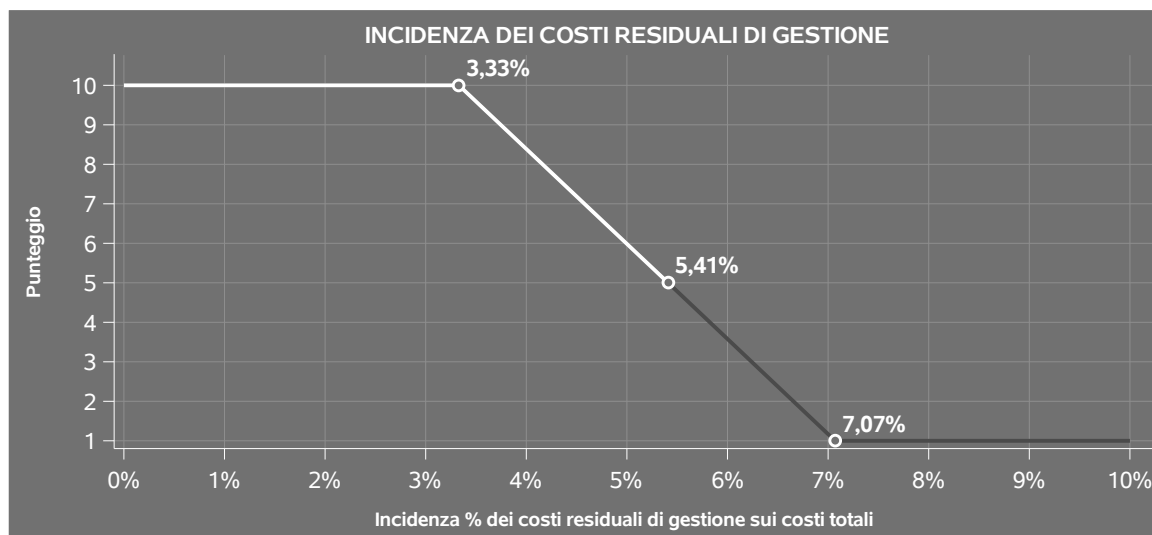
Qualora i costi totali siano uguali a zero, l'indicatore non è **applicabile**.

All'indicatore "Incidenza dei costi residuali di gestione" viene associato un punteggio che varia su una scala da 1 a 10. Quando l'indicatore presenta un valore pari o inferiore alla corrispondente soglia minima di riferimento, il punteggio assume valore 10; quando l'indicatore presenta un valore pari o superiore alla corrispondente soglia massima di riferimento, il punteggio assume valore 1; quando

<sup>10</sup>Punteggio =  $1+4 \times (\text{apporto di lavoro degli addetti non dipendenti} / \text{soglia minima complessiva di riferimento})$



l'indicatore presenta un valore compreso nell'intervallo tra la soglia minima e massima di riferimento, il punteggio è modulato<sup>11</sup> fra 1 e 10.



I dati riportati nel grafico sono riferiti al MoB 4.

Le soglie di riferimento (esprese in percentuale) sono differenziate per "Modello di Business" come di seguito riportato:

	Modalità di distribuzione	Soglia minima	Soglia massima
<b>MoB 1</b>	Tutti i soggetti	3,33	7,07
<b>MoB 2</b>	Tutti i soggetti	2,64	5,69
<b>MoB 3</b>	Tutti i soggetti	2,64	5,69
<b>MoB 4</b>	Tutti i soggetti	3,33	7,07
<b>MoB 5</b>	Tutti i soggetti	2,64	5,69

Per ogni singolo soggetto, i valori soglia sono ottenuti come media, ponderata con le relative probabilità di appartenenza, dei valori di riferimento individuati per gruppo omogeneo. L'indicatore è **applicato** quando il relativo punteggio è non superiore a 5.

<sup>11</sup>Punteggio =  $10 - 9 \times \frac{(\text{indicatore} - \text{soglia minima})}{(\text{soglia massima} - \text{soglia minima})}$



## MARGINE OPERATIVO LORDO NEGATIVO

L'indicatore evidenzia situazioni di anomalia relative al margine operativo lordo.

Nel caso in cui detto margine sia negativo e il valore aggiunto sia positivo, l'indicatore è **applicato** e il relativo punteggio assume valore 1.

## GESTIONE DEI BENI STRUMENTALI

### INCIDENZA DEGLI AMMORTAMENTI

L'indicatore verifica la coerenza tra ammortamenti per beni mobili strumentali e relativo valore.

L'indicatore è **calcolato** come rapporto percentuale tra gli ammortamenti per beni mobili strumentali, al netto dei beni di costo unitario non superiore a 516,46 euro e il valore dei beni strumentali mobili in proprietà, al netto dei beni di costo unitario non superiore a 516,46 euro, parametrato alla quota di mesi di attività nel corso del periodo di imposta (numero di mesi di attività nel corso del periodo di imposta / 12).

Nel caso in cui il valore dell'indicatore sia superiore al valore della soglia massima di riferimento (**30%**), l'indicatore è **applicato** e il relativo punteggio assume valore 1.

Qualora l'importo degli ammortamenti per beni mobili strumentali, al netto dei beni di costo unitario non superiore a 516,46 euro, sia positivo e il valore dei beni strumentali mobili in proprietà, al netto dei beni di costo unitario non superiore a 516,46 euro, sia pari a zero, l'indicatore è **applicato** e il relativo punteggio assume valore 1.


### INCIDENZA DEI COSTI PER BENI MOBILI ACQUISITI IN DIPENDENZA DI CONTRATTI PER LOCAZIONE FINANZIARIA

L'indicatore verifica la coerenza tra canoni di leasing e valore dei relativi beni strumentali acquisiti in leasing.

L'indicatore è **calcolato** come rapporto percentuale tra i "Canoni per beni mobili acquisiti in dipendenza di contratti di locazione finanziaria, ad esclusione dei canoni di leasing fiscalmente deducibili oltre il periodo di durata del contratto", e il "Valore dei beni strumentali mobili relativo a beni acquisiti in dipendenza di contratti di locazione finanziaria", parametrato alla quota di mesi di attività nel corso del periodo di imposta (numero di mesi di attività nel corso del periodo di imposta/12).

Nel caso in cui il valore dell'indicatore sia superiore al valore della soglia massima di riferimento (**60%**), l'indicatore è **applicato** e il relativo punteggio assume valore 1.

Qualora i "Canoni per beni mobili acquisiti in dipendenza di contratti di locazione finanziaria, ad esclusione dei canoni di leasing fiscalmente deducibili oltre il periodo di durata del contratto", siano





positivi e il "Valore dei beni strumentali mobili relativo a beni acquisiti in dipendenza di contratti di locazione finanziaria" sia pari a zero, l'indicatore è **applicato** e il relativo punteggio assume valore 1.

## **REDDITIVITÀ**

### **REDDITO OPERATIVO NEGATIVO**

L'indicatore intercetta le situazioni in cui il reddito operativo è minore di zero.

Qualora si verifichi questa condizione e il margine operativo lordo sia positivo, l'indicatore è **applicato** e il relativo punteggio assume valore 1.

### **RISULTATO ORDINARIO NEGATIVO**

L'indicatore intercetta le situazioni in cui il risultato ordinario è minore di zero.

Qualora si verifichi questa condizione, l'indicatore è **applicato** e il relativo punteggio assume valore 1.

## **GESTIONE EXTRA-CARATTERISTICA**

### **INCIDENZA DEGLI ACCANTONAMENTI**


L'indicatore verifica la plausibilità degli accantonamenti rispetto alla capacità dell'impresa di produrre reddito attraverso la propria gestione caratteristica.

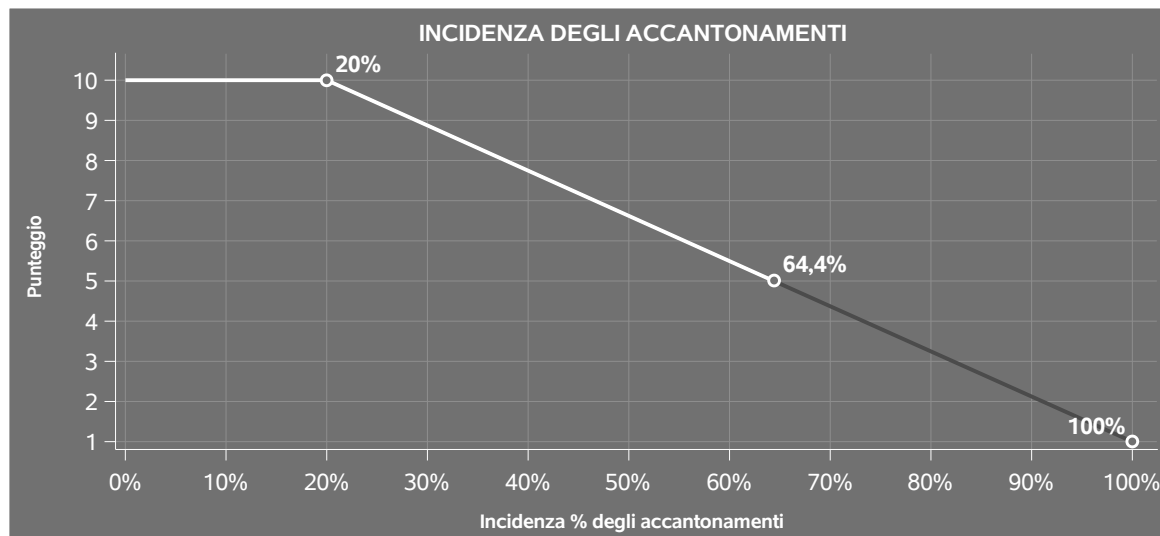
L'indicatore è **calcolato** come rapporto percentuale tra gli "Accantonamenti" e il margine operativo lordo.

Qualora gli "Accantonamenti" siano uguali a zero, l'indicatore non è **applicabile**.

All'indicatore "Incidenza degli accantonamenti" viene associato un punteggio che varia su una scala da 1 a 10. Quando l'indicatore presenta un valore pari o inferiore alla corrispondente soglia minima di riferimento (**20%**), il punteggio assume valore 10; quando l'indicatore presenta un valore pari o superiore alla corrispondente soglia massima di riferimento (**100%**), il punteggio assume valore 1; quando l'indicatore presenta un valore compreso nell'intervallo tra la soglia minima e massima di riferimento, il punteggio è modulato<sup>12</sup> fra 1 e 10.

<sup>12</sup>Punteggio =  $10 - 9 \times \frac{(\text{indicatore} - \text{soglia minima})}{(\text{soglia massima} - \text{soglia minima})}$





L'indicatore è **applicato** quando il relativo punteggio è non superiore a 5.

Qualora il margine operativo lordo sia non positivo, l'indicatore è **applicato** ed assume punteggio pari ad 1.

### INCIDENZA DEGLI ONERI FINANZIARI NETTI SUL REDDITO OPERATIVO LORDO


L'indicatore verifica la plausibilità dell'indebitamento finanziario dell'impresa, permettendo di evidenziare eventuali squilibri tra la gestione operativa (comprensiva di ammortamenti e canoni per beni mobili acquisiti in dipendenza di contratti di locazione finanziaria) e la gestione finanziaria.

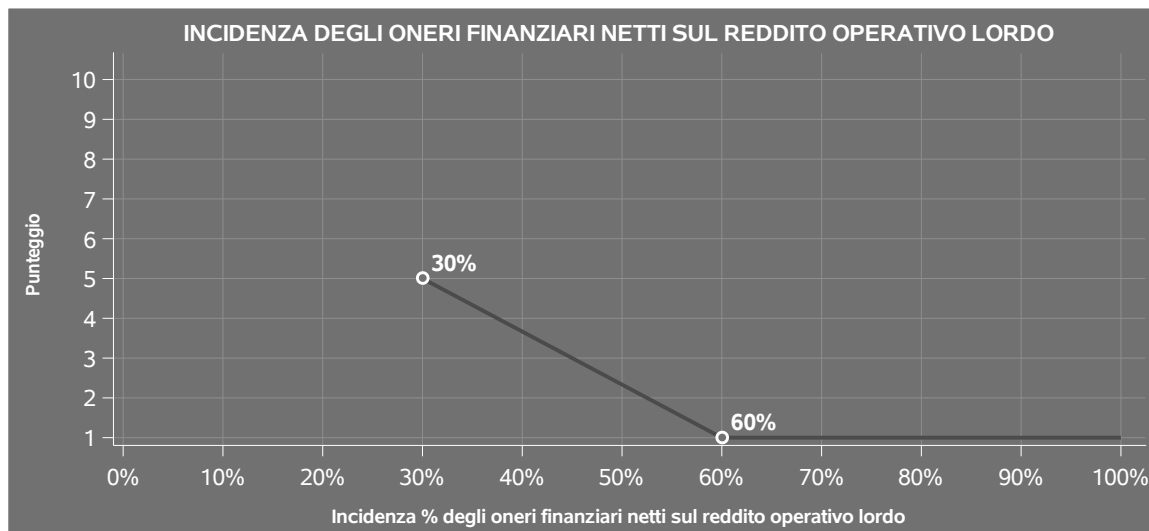
L'indicatore è **calcolato** come rapporto percentuale tra gli oneri finanziari netti e il reddito operativo lordo.

Qualora gli oneri finanziari netti siano non positivi, l'indicatore non è **applicabile**.

All'indicatore "Incidenza degli oneri finanziari netti sul reddito operativo lordo" viene associato un punteggio che varia su una scala da 1 a 5. Quando l'indicatore presenta un valore pari o superiore alla corrispondente soglia massima di riferimento (**60%**) il punteggio assume valore 1; quando l'indicatore presenta un valore superiore alla soglia minima (**30%**) e inferiore alla soglia massima di riferimento, il punteggio è modulato<sup>13</sup> fra 1 e 5.

<sup>13</sup>Punteggio =  $5 - 4 \times \frac{(\text{indicatore} - \text{soglia minima})}{(\text{soglia massima} - \text{soglia minima})}$





Qualora il reddito operativo lordo sia non positivo l'indicatore è **applicato** e assume punteggio pari ad 1.

In assenza di anomalia, l'indicatore non è applicato e il relativo punteggio di affidabilità non è calcolato.

## ATTIVITÀ NON INERENTI

Gli indicatori di questa tipologia individuano situazioni in cui il contribuente svolge in prevalenza attività economiche non rientranti nell'ambito di applicazione dell'ISA di riferimento.

Di seguito sono riportate le attività non inerenti.

### **TIPOLOGIA DI VENDITA: VENDITA AMBULANTE >50% DEI RICAVI**

Qualora il contribuente abbia indicato di derivare più del 50% dei ricavi dalla "Vendita ambulante", l'indicatore è **applicato** e il punteggio è pari a 1.

### **TIPOLOGIA DI VENDITA: VENDITA EFFETTUATA MEDIANTE DISTRIBUTORI AUTOMATICI >50% DEI RICAVI**

Qualora il contribuente abbia indicato di derivare più del 50% dei ricavi dalla "Vendita effettuata mediante distributori automatici", l'indicatore è **applicato** e il punteggio è pari a 1.



**TIPOLOGIA DI VENDITA: VENDITA IN SEDE (DETTAGLIO TRADIZIONALE) >50% DEI RICAVI E TIPOLOGIA DI OFFERTA: PRODOTTI ALIMENTARI >50% DEI RICAVI**

Qualora il contribuente abbia indicato di derivare più del 50% dei ricavi dalla "Vendita in sede (dettaglio tradizionale)" e più del 50% dei ricavi da "Prodotti alimentari", l'indicatore è **applicato** e il punteggio è pari a 1.

**TIPOLOGIA DI VENDITA: VENDITA IN SEDE (DETTAGLIO TRADIZIONALE) >50% DEI RICAVI E TIPOLOGIA DI OFFERTA: PRODOTTI DI IGIENE PER LA CASA E PER LA PERSONA >50% DEI RICAVI**

Qualora il contribuente abbia indicato di derivare più del 50% dei ricavi dalla "Vendita in sede (dettaglio tradizionale)" e più del 50% dei ricavi da "Prodotti di igiene per la casa e per la persona", l'indicatore è **applicato** e il punteggio è pari a 1.

**TIPOLOGIA DI VENDITA: VENDITA IN SEDE (DETTAGLIO TRADIZIONALE) >50% DEI RICAVI E TIPOLOGIA DI OFFERTA: PRODOTTI TESSILI >50% DEI RICAVI**

Qualora il contribuente abbia indicato di derivare più del 50% dei ricavi dalla "Vendita in sede (dettaglio tradizionale)" e più del 50% dei ricavi da "Prodotti tessili", l'indicatore è **applicato** e il punteggio è pari a 1.

**TIPOLOGIA DI VENDITA: VENDITA IN SEDE (DETTAGLIO TRADIZIONALE) >50% DEI RICAVI E TIPOLOGIA DI OFFERTA: ABBIGLIAMENTO, CALZATURE E ACCESSORI >50% DEI RICAVI**

Qualora il contribuente abbia indicato di derivare più del 50% dei ricavi dalla "Vendita in sede (dettaglio tradizionale)" e più del 50% dei ricavi da "Abbigliamento, calzature e accessori", l'indicatore è **applicato** e il punteggio è pari a 1.

**TIPOLOGIA DI VENDITA: VENDITA IN SEDE (DETTAGLIO TRADIZIONALE) >50% DEI RICAVI E TIPOLOGIA DI OFFERTA: OTTICA >50% DEI RICAVI**

Qualora il contribuente abbia indicato di derivare più del 50% dei ricavi dalla "Vendita in sede (dettaglio tradizionale)" e più del 50% dei ricavi da "Ottica", l'indicatore è **applicato** e il punteggio è pari a 1.

**TIPOLOGIA DI VENDITA: VENDITA IN SEDE (DETTAGLIO TRADIZIONALE) >50% DEI RICAVI E TIPOLOGIA DI OFFERTA: MOBILI E ACCESSORI D'ARREDO >50% DEI RICAVI**

Qualora il contribuente abbia indicato di derivare più del 50% dei ricavi dalla "Vendita in sede



(dettaglio tradizionale)" e più del 50% dei ricavi da "Mobili e accessori d'arredo", l'indicatore è **applicato** e il punteggio è pari a 1.

**TIPOLOGIA DI VENDITA: VENDITA IN SEDE (DETTAGLIO TRADIZIONALE) >50% DEI RICAVI E TIPOLOGIA DI OFFERTA: ELETTRODOMESTICI, TELEFONIA >50% DEI RICAVI**

Qualora il contribuente abbia indicato di derivare più del 50% dei ricavi dalla "Vendita in sede (dettaglio tradizionale)" e più del 50% dei ricavi da "Elettrodomestici, telefonia", l'indicatore è **applicato** e il punteggio è pari a 1.

**TIPOLOGIA DI VENDITA: VENDITA IN SEDE (DETTAGLIO TRADIZIONALE) >50% DEI RICAVI E TIPOLOGIA DI OFFERTA: MATERIALE FOTOGRAFICO E DIGITALE >50% DEI RICAVI**

Qualora il contribuente abbia indicato di derivare più del 50% dei ricavi dalla "Vendita in sede (dettaglio tradizionale)" e più del 50% dei ricavi da "Materiale fotografico e digitale", l'indicatore è **applicato** e il punteggio è pari a 1.

**TIPOLOGIA DI VENDITA: VENDITA IN SEDE (DETTAGLIO TRADIZIONALE) >50% DEI RICAVI E TIPOLOGIA DI OFFERTA: FERRAMENTA, UTENSILI, BRICOLAGE >50% DEI RICAVI**

Qualora il contribuente abbia indicato di derivare più del 50% dei ricavi dalla "Vendita in sede (dettaglio tradizionale)" e più del 50% dei ricavi da "Ferramenta, utensili, bricolage", l'indicatore è **applicato** e il punteggio è pari a 1.

**TIPOLOGIA DI VENDITA: VENDITA IN SEDE (DETTAGLIO TRADIZIONALE) >50% DEI RICAVI E TIPOLOGIA DI OFFERTA: CASALINGHI >50% DEI RICAVI**

Qualora il contribuente abbia indicato di derivare più del 50% dei ricavi dalla "Vendita in sede (dettaglio tradizionale)" e più del 50% dei ricavi da "Casalinghi", l'indicatore è **applicato** e il punteggio è pari a 1.

**TIPOLOGIA DI VENDITA: VENDITA IN SEDE (DETTAGLIO TRADIZIONALE) >50% DEI RICAVI E TIPOLOGIA DI OFFERTA: ATTREZZATURE E ACCESSORI PER LO SPORT ED IL TEMPO LIBERO (ESCLUSO ABBIGLIAMENTO E CALZATURE), GIOCHI E GIOCATTOLI, ARTICOLI PER BAMBINI >50% DEI RICAVI**

Qualora il contribuente abbia indicato di derivare più del 50% dei ricavi dalla "Vendita in sede (dettaglio tradizionale)" e più del 50% dei ricavi da "Attrezzature e accessori per lo sport ed il tempo



libero (escluso abbigliamento e calzature), giochi e giocattoli, articoli per bambini", l'indicatore è **applicato** e il punteggio è pari a 1.

**TIPOLOGIA DI VENDITA: VENDITA IN SEDE (DETTAGLIO TRADIZIONALE) >50% DEI RICAVI E TIPOLOGIA DI OFFERTA: ARTICOLI DI CARTOLERIA E PER UFFICIO >50% DEI RICAVI**

Qualora il contribuente abbia indicato di derivare più del 50% dei ricavi dalla "Vendita in sede (dettaglio tradizionale)" e più del 50% dei ricavi da "Articoli di cartoleria e per ufficio", l'indicatore è **applicato** e il punteggio è pari a 1.

**TIPOLOGIA DI VENDITA: VENDITA IN SEDE (DETTAGLIO TRADIZIONALE) >50% DEI RICAVI E TIPOLOGIA DI OFFERTA: LIBRI >50% DEI RICAVI**

Qualora il contribuente abbia indicato di derivare più del 50% dei ricavi dalla "Vendita in sede (dettaglio tradizionale)" e più del 50% dei ricavi da "Libri", l'indicatore è **applicato** e il punteggio è pari a 1.

**TIPOLOGIA DI VENDITA: VENDITA IN SEDE (DETTAGLIO TRADIZIONALE) >50% DEI RICAVI E TIPOLOGIA DI OFFERTA: DISCHI >50% DEI RICAVI**

Qualora il contribuente abbia indicato di derivare più del 50% dei ricavi dalla "Vendita in sede (dettaglio tradizionale)" e più del 50% dei ricavi da "Dischi", l'indicatore è **applicato** e il punteggio è pari a 1.

**TIPOLOGIA DI VENDITA: VENDITA IN SEDE (DETTAGLIO TRADIZIONALE) >50% DEI RICAVI E TIPOLOGIA DI OFFERTA: STRUMENTI MUSICALI >50% DEI RICAVI**

Qualora il contribuente abbia indicato di derivare più del 50% dei ricavi dalla "Vendita in sede (dettaglio tradizionale)" e più del 50% dei ricavi da "Strumenti musicali", l'indicatore è **applicato** e il punteggio è pari a 1.

**TIPOLOGIA DI VENDITA: VENDITA IN SEDE (DETTAGLIO TRADIZIONALE) >50% DEI RICAVI E TIPOLOGIA DI OFFERTA: BIGIOTTERIA >50% DEI RICAVI**

Qualora il contribuente abbia indicato di derivare più del 50% dei ricavi dalla "Vendita in sede (dettaglio tradizionale)" e più del 50% dei ricavi da "Bigiotteria", l'indicatore è **applicato** e il punteggio è pari a 1.



**TIPOLOGIA DI VENDITA: VENDITA IN SEDE (DETTAGLIO TRADIZIONALE) >50% DEI RICAVI E TIPOLOGIA DI OFFERTA: COSMESI DI TRATTAMENTO >50% DEI RICAVI**

Qualora il contribuente abbia indicato di derivare più del 50% dei ricavi dalla "Vendita in sede (dettaglio tradizionale)" e più del 50% dei ricavi da "Cosmesi di trattamento", l'indicatore è **applicato** e il punteggio è pari a 1.

**TIPOLOGIA DI VENDITA: VENDITA EFFETTUATA PER VIA TELEMATICA (INTERNET) E/O TRAMITE ASTE SU INTERNET, VENDITA PER VIA TELEMATICA (INTERNET) E/O TRAMITE ASTE SU INTERNET EFFETTUATA ATTRAVERSO MARKETPLACE, VENDITA DIRETTA EFFETTUATA PER CORRISPONDENZA, RADIO, TELEFONO E PER TELEVISIONE E VENDITA IN SEDE (DETTAGLIO TRADIZIONALE) >50% DEI RICAVI E TIPOLOGIA DI OFFERTA: RICAMBI ED ACCESSORI AUTO/MOTO >50% DEI RICAVI**

Qualora il contribuente abbia indicato di derivare più del 50% dei ricavi dalla "Vendita effettuata per via telematica (Internet) e/o tramite aste su internet", "Vendita per via telematica (Internet) e/o tramite aste su internet effettuata attraverso Marketplace", "Vendita diretta effettuata per corrispondenza, radio, telefono e per televisione" e dalla "Vendita in sede (dettaglio tradizionale)" e più del 50% dei ricavi da "Ricambi ed accessori auto/moto", l'indicatore è **applicato** e il punteggio è pari a 1.

**TIPOLOGIA DI VENDITA: VENDITA IN SEDE (DETTAGLIO TRADIZIONALE) >50% DEI RICAVI E TIPOLOGIA DI OFFERTA: ARTICOLI ED ACCESSORI PER ANIMALI >50% DEI RICAVI**

Qualora il contribuente abbia indicato di derivare più del 50% dei ricavi dalla "Vendita in sede (dettaglio tradizionale)" e più del 50% dei ricavi da "Articoli ed accessori per animali", l'indicatore è **applicato** e il punteggio è pari a 1.

**TIPOLOGIA DI VENDITA: VENDITA IN SEDE (DETTAGLIO TRADIZIONALE) >50% DEI RICAVI E TIPOLOGIA DI OFFERTA: FIORI FRESCHI, PIANTE, SEMENTI E PRODOTTI PER LA CURA DELLE PIANTE >50% DEI RICAVI**

Qualora il contribuente abbia indicato di derivare più del 50% dei ricavi dalla "Vendita in sede (dettaglio tradizionale)" e più del 50% dei ricavi da "Fiori freschi, piante, sementi e prodotti per la cura delle piante", l'indicatore è **applicato** e il punteggio è pari a 1.

**TIPOLOGIA DI VENDITA: VENDITA IN SEDE (DETTAGLIO TRADIZIONALE) >50% DEI RICAVI E TIPOLOGIA DI OFFERTA: OGGETTI D'ARTE, DI CULTO E DECORAZIONE >50% DEI RICAVI**


Qualora il contribuente abbia indicato di derivare più del 50% dei ricavi dalla "Vendita in sede



(dettaglio tradizionale)" e più del 50% dei ricavi da "Oggetti d'arte, di culto e decorazione", l'indicatore è **applicato** e il punteggio è pari a 1.

**TIPOLOGIA DI OFFERTA: HOSTING E FORNITURA DI SERVIZI APPLICATIVI IN RETE (ASP), COSTRUZIONE, GESTIONE DI PORTALI WEB E GRAFICA (CONTENUTI E PUBBLICITÀ DIGITALE) >50% DEI RICAVI**

Qualora il contribuente abbia indicato di derivare più del 50% dei ricavi da "Hosting e fornitura di servizi applicativi in rete (ASP), costruzione, gestione di portali web e grafica (contenuti e pubblicità digitale)", l'indicatore è **applicato** e il punteggio è pari a 1.





## SUB ALLEGATI

### SUB ALLEGATO 86.A - ASSEGNAZIONE AI MOB

In fase di applicazione, per l'assegnazione dei contribuenti ai MoB viene utilizzata una combinazione di due tecniche statistiche di tipo multivariato (analisi fattoriali e modelli di mistura finita) che utilizza le seguenti variabili:

Analisi fattoriale	Nome variabile	Descrizione variabile
<b>Funzione logistica e Architettura informatica</b>	VENDITA_INTERNET_E_ASTE_MAX	Vendita effettuata per via telematica (Internet) e/o attraverso aste su internet
	VENDITA_INTERNET_MP_MAX	Vendita per via telematica (Internet) e/o tramite aste su internet effettuata attraverso Marketplace
	VENDITA_CORRI_TELEVIS_MAX	Vendita diretta effettuata per corrispondenza, radio, telefono e televisione
	VENDITA_PORTAAPORTA_MAX	Vendita diretta o mediante l'intervento di un dimostratore o di un incaricato alla vendita (porta a porta)
	WEBSERVER	Web server e applicazioni per il commercio elettronico gestite in azienda (soluzione in house)

Sulla base di tali variabili, il contribuente viene assegnato ad uno o più MoB attraverso l'attribuzione di una probabilità di appartenenza, come descritto nell'**Allegato 88**.


Le matrici ed i vettori per il calcolo delle probabilità di appartenenza ai MoB sono riportati nell'**Allegato 90**.




### SUB ALLEGATO 86.B - FUNZIONE "RICAVI PER ADDETTO"

Di seguito viene riportato l'elenco delle variabili e dei coefficienti della funzione di regressione "Ricavi per addetto", con la spiegazione dei coefficienti.

	VARIABILI		COEFFICIENTE	INTERPRETAZIONE DEL COEFFICIENTE STIMATO
<b>INPUT PRODUTTIVI</b>	Ammortamenti per beni mobili strumentali	(*)	0,035823012341693	Un aumento dell'1% della variabile determina un aumento dello 0,04% del Ricavo stimato
	Valore dei beni strumentali, quota fino a 160.000 euro per addetto	(*)	0,033400926382088	Un aumento dell'1% della variabile determina un aumento dello 0,03% del Ricavo stimato
	Costi produttivi	(*)	0,855243362964056	Un aumento dell'1% della variabile determina un aumento dello 0,86% del Ricavo stimato
<b>VARIABILI STRUTTURALI</b>	Pensionato titolare della ditta individuale con numero di Addetti non superiore a due		-0,04186362387942	La condizione di 'Pensionato titolare della ditta individuale con numero di Addetti non superiore a due' determina una diminuzione del 4,19% del Ricavo stimato
	Prodotti alimentari /100		-0,02250268811161	Un aumento dell'1% della variabile determina una diminuzione dello 0,02% del Ricavo stimato
	[Libri + Dischi + Strumenti musicali] /100		0,036009202172259	Un aumento dell'1% della variabile determina un aumento dello 0,04% del Ricavo stimato



	VARIABILI		COEFFICIENTE	INTERPRETAZIONE DEL COEFFICIENTE STIMATO
	Oggetti d'arte, di culto e decorazione /100		0,029213126902393	Un aumento dell'1% della variabile determina un aumento dello 0,03% del Ricavo stimato
<b>MODELLI DI BUSINESS (MoB)</b>	Probabilità di appartenenza al MoB 2 — Imprese che effettuano la vendita al dettaglio diretta tramite corrispondenza, radio, telefono e televisione		-0,017529822955605	L'appartenenza al MoB determina una diminuzione dell'1,75% del Ricavo stimato
	Probabilità di appartenenza al MoB 4 — Imprese che effettuano in prevalenza la vendita al dettaglio per via telematica (Internet) e/o tramite aste su internet		-0,0124385278804	L'appartenenza al MoB determina una diminuzione dell'1,24% del Ricavo stimato
<b>MISURE DI CICLO DI SETTORE</b>	Andamento della media dei ricavi del settore		0,168775187832083	Una diminuzione dell'1% della variabile di ciclo economico determina una flessione dello 0,17% del Ricavo stimato
	Tasso di occupazione a livello regionale		0,002138807427083	Una diminuzione di un punto della variabile determina una flessione dello 0,21% del Ricavo stimato
	Tassi di interesse bancari (prestiti alle imprese) — Banca d'Italia		-0,007765459212053	Un aumento di un punto della variabile determina una flessione dello 0,78% del Ricavo stimato
<b>ECONOMIE DI SCALA E/O SOSTITUZIONE</b>	(Costo del venduto e per la produzione di servizi) x (Valore dei beni strumentali)	(***)	-0,000818601212413	Un aumento dell'1% della variabile determina una diminuzione dello 0,001% del Ricavo stimato



VARIABILI		COEFFICIENTE	INTERPRETAZIONE DEL COEFFICIENTE STIMATO
(Valore dei beni strumentali) x (Spese per lavoro dipendente al netto dei compensi corrisposti ai soci per l'attività di amministratore)	(****)	-0,00020076233959	Un aumento dell'1% della variabile determina una diminuzione dello 0,0002% del Ricavo stimato
<b>INTERCETTA</b> Valore dell'intercetta del modello di stima		0,592787052878798	
<b>Coefficiente di rivalutazione</b>		1,020593856324182	
<b>Coefficiente individuale</b> Vedasi Allegato 89			

(\*) Le variabili contabili (XC) sono utilizzate in stima come  $LN[1+XC/(N^{\circ}addetti \times 1.000)]$  o  $LN[1+MIN\{XC/(N^{\circ}addetti \times 1.000), \text{quota valore in migliaia pro capite}\}]$

(\*\*) Le variabili numeriche (XN) sono utilizzate in stima come  $LN[1+XN/(N^{\circ}addetti)]$  o  $LN[1+MIN\{XN/(N^{\circ}addetti), \text{quota valore pro capite}\}]$

(\*\*\*) La variabile relativa al numero degli addetti è utilizzata in stima come  $LN(1+N^{\circ}addetti)$

(\*\*\*\*) Ciascuna variabile (XS) del prodotto è utilizzata in stima come  $LN(1+XS)$

Le variabili dipendenti sono utilizzate in stima come  $LN[1+YC/(N^{\circ}addetti \times 1.000)]$ , dove: YC è uguale a Ricavi oppure Compensi oppure Valore aggiunto.


Le misure di ciclo settoriale relative al periodo di imposta di applicazione saranno pubblicate con apposito Decreto ai sensi dell'art. 9-bis comma 2 del DL 50 del 24 aprile 2017 convertito nella Legge n. 96 del 21 giugno 2017.




### SUB ALLEGATO 86.C - FUNZIONE "VALORE AGGIUNTO PER ADDETTO"

Di seguito viene riportato l'elenco delle variabili e dei coefficienti della funzione di regressione "Valore aggiunto per addetto", con la spiegazione dei coefficienti.

INPUT PRODUTTIVI	VARIABILI		COEFFICIENTE	INTERPRETAZIONE DEL COEFFICIENTE STIMATO
	Ammortamenti per beni mobili strumentali	(*)	0,14891932748973	Un aumento dell'1% della variabile determina un aumento dello 0,15% del VA stimato
	Costo del venduto e per la produzione di servizi, quota fino a 1.080.000 euro per addetto	(*)	0,142457365451012	Un aumento dell'1% della variabile determina un aumento dello 0,14% del VA stimato
	Spese per lavoro dipendente al netto dei compensi corrisposti ai soci per l'attività di amministratore, quota fino a 91.000 euro per addetto	(*)	0,073825471424847	Un aumento dell'1% della variabile determina un aumento dello 0,07% del VA stimato
	Valore dei beni strumentali, quota fino a 160.000 euro per addetto	(*)	0,089344213106994	Un aumento dell'1% della variabile determina un aumento dello 0,09% del VA stimato
	Costo per servizi al netto dei compensi corrisposti ai soci per l'attività di amministratore (società ed enti soggetti all'Ires) + Canoni per beni mobili acquisiti in dipendenza di contratti di locazione non finanziaria e di noleggio	(*)	0,070307744898991	Un aumento dell'1% della variabile determina un aumento dello 0,07% del VA stimato



VARIABILI STRUTTURALI	VARIABILI	COEFFICIENTE	INTERPRETAZIONE DEL COEFFICIENTE STIMATO
	Quota numero Dipendenti	-0,167802834033799	Un dipendente presenta una produttività inferiore del 16,78% in termini di VA stimato
	Pensionato titolare della ditta individuale con numero di Addetti non superiore a due	-0,121216963389512	La condizione di 'Pensionato titolare della ditta individuale con numero di Addetti non superiore a due' determina una diminuzione del 12,12% del VA stimato
	Prodotti alimentari /100	-0,076036507328173	Un aumento dell'1% della variabile determina una diminuzione dello 0,08% del VA stimato
	[Libri + Dischi + Strumenti musicali] /100	0,138808079514099	Un aumento dell'1% della variabile determina un aumento dello 0,14% del VA stimato
	Oggetti d'arte, di culto e decorazione /100	0,164105630682418	Un aumento dell'1% della variabile determina un aumento dello 0,16% del VA stimato
<b>MODELLI DI BUSINESS (MoB)</b>	Probabilità di appartenenza al MoB 3 — Imprese che effettuano la vendita al dettaglio per via telematica (Internet) e/o tramite aste su internet attraverso Marketplace	-0,090277281982678	L'appartenenza al MoB determina una diminuzione del 9,03% del VA stimato
	Probabilità di appartenenza al MoB 4 — Imprese che effettuano in prevalenza la vendita al dettaglio per via telematica (Internet) e/o tramite aste su internet	-0,056423347688251	L'appartenenza al MoB determina una diminuzione del 5,64% del VA stimato



	VARIABILI		COEFFICIENTE	INTERPRETAZIONE DEL COEFFICIENTE STIMATO
<b>MISURE DI CICLO DI SETTORE</b>	Andamento della media dei ricavi del settore		0,48854990907606	Una diminuzione dell'1% della variabile di ciclo economico determina una flessione dello 0,49% del VA stimato
	Tasso di occupazione a livello regionale		0,004679083821043	Una diminuzione di un punto della variabile determina una flessione dello 0,47% del VA stimato
	(Costo del venduto e per la produzione di servizi) x (Valore dei beni strumentali)	(***)	-0,001493471416569	Un aumento dell'1% della variabile determina una diminuzione dello 0,001% del VA stimato
<b>ECONOMIE DI SCALA E/O SOSTITUZIONE</b>	(Valore dei beni strumentali) x (Spese per lavoro dipendente al netto dei compensi corrisposti ai soci per l'attività di amministratore)	(***)	-0,000902834101792	Un aumento dell'1% della variabile determina una diminuzione dello 0,001% del VA stimato
	(Costo del venduto e per la produzione di servizi, quota fino a 1.080.000 euro per addetto) elevato a 2	(*)	0,018301378820007	Un aumento dell'1% della variabile determina un aumento dello 0,02% del VA stimato
	(Spese per lavoro dipendente al netto dei compensi corrisposti ai soci per l'attività di amministratore, quota fino a 91.000 euro per addetto) elevato a 2	(*)	0,063041201073256	Un aumento dell'1% della variabile determina un aumento dello 0,06% del VA stimato
<b>INTERCETTA</b>	Valore dell'intercetta del modello di stima		0,66300725651294	



VARIABILI	COEFFICIENTE	INTERPRETAZIONE DEL COEFFICIENTE STIMATO
<b>Coefficiente di rivalutazione</b>	1,124303806610146	
<b>Coefficiente individuale</b>	Vedasi Allegato 89	

(\*) Le variabili contabili (XC) sono utilizzate in stima come  $LN[1+XC/(N^{\circ}addetti \times 1.000)]$  o  $LN[1+MIN\{XC/(N^{\circ}addetti \times 1.000), quota\ valore\ in\ migliaia\ pro\ capite\}]$


(\*\*) Le variabili numeriche (XN) sono utilizzate in stima come  $LN[1+XN/(N^{\circ}addetti)]$  o  $LN[1+MIN\{XN/(N^{\circ}addetti), quota\ valore\ pro\ capite\}]$

(\*\*\*) La variabile relativa al numero degli addetti è utilizzata in stima come  $LN(1+N^{\circ}addetti)$

(\*\*\*\*) Ciascuna variabile (XS) del prodotto è utilizzata in stima come  $LN(1+XS)$

Le variabili dipendenti sono utilizzate in stima come  $LN[1+YC/(N^{\circ}addetti \times 1.000)]$ , dove: YC è uguale a Ricavi oppure Compensi oppure Valore aggiunto.

Le misure di ciclo settoriale relative al periodo di imposta di applicazione saranno pubblicate con apposito Decreto ai sensi dell'art. 9-bis comma 2 del DL 50 del 24 aprile 2017 convertito nella Legge n. 96 del 21 giugno 2017.





---

## SUB ALLEGATO 86.D - FORMULE DELLE VARIABILI E DEGLI INDICATORI

---

Di seguito sono riportate le formule delle variabili e degli indicatori economico-contabili utilizzati nell'ISA CM90U:

**Addetti <sup>14</sup> (ditte individuali)** = Titolare + Numero dipendenti + Numero collaboratori coordinati e continuativi che prestano attività prevalentemente nell'impresa + Numero collaboratori dell'impresa familiare e coniuge dell'azienda coniugale + Numero familiari diversi che prestano attività nell'impresa + Numero associati in partecipazione.

**Addetti (società)** = Numero dipendenti + Numero collaboratori coordinati e continuativi che prestano attività prevalentemente nell'impresa + Numero familiari diversi che prestano attività nell'impresa + Numero associati in partecipazione + Numero soci amministratori + Numero soci non amministratori + Numero amministratori non soci.

**Addetti non dipendenti <sup>15</sup> (ditte individuali)** = Titolare + Numero collaboratori dell'impresa familiare e coniuge dell'azienda coniugale + Numero familiari diversi che prestano attività nell'impresa + Numero associati in partecipazione.

**Addetti non dipendenti (società)** = Numero familiari diversi che prestano attività nell'impresa + Numero associati in partecipazione + Numero soci amministratori + Numero soci non amministratori + Numero amministratori non soci.

**Ammortamenti per beni mobili strumentali, al netto dei beni di costo unitario non superiore a 516,46 euro** = Ammortamenti per beni mobili strumentali - Spese per l'acquisto di beni strumentali mobili di costo unitario non superiore a 516,46 euro.

**Costi produttivi** = Costo del venduto e per la produzione di servizi + Costo per servizi - Compensi corrisposti ai soci per l'attività di amministratore (società ed enti soggetti all'IRES) + Canoni per beni mobili acquisiti in dipendenza di contratti di locazione non finanziaria e di noleggio + Spese per lavoro dipendente e per altre prestazioni diverse da lavoro dipendente afferenti l'attività dell'impresa - Compensi corrisposti ai soci per l'attività di amministratore (società di persone).

**Costi residuali di gestione** = Oneri diversi di gestione ed altre componenti negative - Perdite su crediti - Utili spettanti agli associati in partecipazione con apporti di solo lavoro - Maggiorazioni fiscali - Componenti negativi derivanti da trasferimenti di azienda o di rami di azienda - Minusvalenze derivanti da operazioni di riconversione produttiva, ristrutturazione o ridimensionamento produttivo, espropri o nazionalizzazioni di beni, alienazione di beni non strumentali all'attività produttiva - Quote di accantonamento annuale al TFR per forme pensionistiche

---

<sup>14</sup>Il titolare è pari a uno. Il numero collaboratori dell'impresa familiare e coniuge dell'azienda coniugale, il numero familiari diversi che prestano attività nell'impresa, il numero associati in partecipazione, il numero soci amministratori e il numero soci non amministratori sono pari alla relativa percentuale di lavoro prestato diviso 100. Il numero collaboratori coordinati e continuativi che prestano attività prevalentemente nell'impresa, il numero amministratori non soci e il titolare sono rideterminati in base alla durata dell'attività pari al numero di mesi di attività nel corso del periodo di imposta diviso 12.

Il numero addetti non può essere inferiore a ("Numero di mesi di attività nel corso del periodo di imposta" diviso 12).

<sup>15</sup>Il titolare è pari a uno. Il numero collaboratori dell'impresa familiare e coniuge dell'azienda coniugale, il numero familiari diversi che prestano attività nell'impresa, il numero associati in partecipazione, il numero soci amministratori e il numero soci non amministratori sono pari alla relativa percentuale di lavoro prestato diviso 100. Il numero amministratori non soci e il titolare sono rideterminati in base alla durata dell'attività pari al numero di mesi di attività nel corso del periodo di imposta diviso 12. Se il numero addetti non dipendenti è inferiore a "Numero di mesi di attività nel corso del periodo d'imposta" diviso 12, allora il numero addetti non dipendenti è pari al valore massimo tra (numero addetti non dipendenti) e (titolare - Numero dipendenti).



complementari e somme erogate agli iscritti ai fondi di previdenza del personale dipendente - Oneri per imposte e tasse.

**Costi totali** = Costi produttivi + Oneri diversi di gestione ed altre componenti negative - Perdite su crediti - Utili spettanti agli associati in partecipazione con apporti di solo lavoro - Maggiorazioni fiscali - Componenti negativi derivanti da trasferimenti di azienda o di rami di azienda - Minusvalenze derivanti da operazioni di riconversione produttiva, ristrutturazione o ridimensionamento produttivo, espropri o nazionalizzazioni di beni, alienazione di beni non strumentali all'attività produttiva - Quote di accantonamento annuale al TFR per forme pensionistiche complementari e somme erogate agli iscritti ai fondi di previdenza del personale dipendente - Oneri per imposte e tasse.

**Costo del venduto e per la produzione di servizi** <sup>16</sup>= [Esistenze iniziali relative a merci, prodotti finiti, materie prime e sussidiarie, semilavorati e ai servizi non di durata ultrannuale + Costi per l'acquisto di materie prime, sussidiarie, semilavorati e merci e per la produzione di servizi - Beni distrutti o sottratti relativi a materie prime, sussidiarie, semilavorati, merci e prodotti finiti] - Rimanenze finali relative a merci, prodotti finiti, materie prime e sussidiarie, semilavorati e ai servizi non di durata ultrannuale.

**Decumulo delle scorte** <sup>17</sup>= [(Esistenze iniziali relative a merci, prodotti finiti, materie prime e sussidiarie, semilavorati e ai servizi non di durata ultrannuale - Rimanenze finali relative a merci, prodotti finiti, materie prime e sussidiarie, semilavorati e ai servizi non di durata ultrannuale)]/[(Costi per l'acquisto di materie prime, sussidiarie, semilavorati e merci e per la produzione di servizi relativi al periodo di imposta precedente (per gli ISA con trattamento ad aggio è neutralizzata la componente ad aggio o ricavo fisso) + Costi per l'acquisto di materie prime, sussidiarie, semilavorati e merci e per la produzione di servizi relativi a due periodi di imposta precedenti (per gli ISA con trattamento ad aggio è neutralizzata la componente ad aggio o ricavo fisso))/2].

**Durata delle scorte** = [(Esistenze iniziali relative a merci, prodotti finiti, materie prime e sussidiarie, semilavorati e ai servizi non di durata ultrannuale + Rimanenze finali relative a merci, prodotti finiti, materie prime e sussidiarie, semilavorati e ai servizi non di durata ultrannuale)/2]×365/(Costo del venduto e per la produzione di servizi).

**Margine operativo lordo** = Valore aggiunto - (Spese per lavoro dipendente e per altre prestazioni diverse da lavoro dipendente afferenti l'attività dell'impresa - Spese per prestazioni rese da professionisti esterni - Compensi corrisposti ai soci per l'attività di amministratore (società di persone)).


**Numero dipendenti** = (Numero delle giornate retribuite - Numero delle giornate di sospensione, C.I.G. e simili del personale dipendente) diviso 312.

**Oneri finanziari netti** = Interessi e altri oneri finanziari - Risultato della gestione finanziaria.

**Quota numero Dipendenti** = (Addetti - Addetti non dipendenti) / Addetti.

<sup>16</sup>Ad esclusione dell'utilizzo nell'ambito dell'indicatore elementare di anomalia relativo al "costo del venduto e per la produzione di servizi", se la variabile è minore di zero, viene posta uguale a zero.

<sup>17</sup>Quando il denominatore dell'indicatore "Decumulo delle scorte" è nullo, l'indicatore non è applicato.



**Reddito** = Risultato ordinario + Altri proventi considerati ricavi di cui alla lettera f) dell'art. 85, comma 1, del TUIR + Altri proventi e componenti positivi - Oneri diversi di gestione ed altre componenti negative di cui componenti negativi derivanti da trasferimenti di azienda o di rami di azienda - Oneri diversi di gestione ed altre componenti negative di cui minusvalenze derivanti da operazioni di riconversione produttiva, ristrutturazione o ridimensionamento produttivo, espropri o nazionalizzazioni di beni, alienazione di beni non strumentali all'attività produttiva.

**Reddito operativo** = Margine operativo lordo - Ammortamenti - Accantonamenti.

**Reddito operativo lordo** = Reddito operativo + Ammortamenti + Canoni per beni mobili acquisiti in dipendenza di contratti di locazione finanziaria, ad esclusione dei canoni di leasing fiscalmente deducibili oltre il periodo di durata del contratto.

**Ricavi** = Ricavi di cui ai commi 1 (Lett. a) e b)) e 2 dell'art. 85 del TUIR + (Altri proventi considerati ricavi - Altri proventi considerati ricavi di cui alla lettera f) dell'art. 85, comma 1, del TUIR) + Rimanenze finali relative ad opere, forniture e servizi di durata ultrannuale - Esistenze iniziali relative ad opere, forniture e servizi di durata ultrannuale + Ulteriori componenti positivi per migliorare il profilo di affidabilità.

**Risultato ordinario** = Reddito operativo + Risultato della gestione finanziaria - Interessi e altri oneri finanziari + Incrementi di immobilizzazioni per lavori interni.

#### Tasso di occupazione a livello regionale

La variabile è la media, per tutte le unità locali compilate, dei singoli indicatori regionali.

Un'unità locale è compilata se il comune dell'unità locale è compilato.


Se non risulta compilata alcuna unità locale occorre far riferimento al comune del domicilio fiscale qualora presente.

**Tipologia di vendita prevalente** = Massimo di (Vendita effettuata per via telematica (Internet) e/o tramite aste su internet, Vendita per via telematica (Internet) e/o tramite aste su internet effettuata attraverso Marketplace, Vendita diretta effettuata per corrispondenza, radio, telefono e per televisione e Vendita diretta (tentata vendita) o mediante l'intervento di un dimostratore o di un incaricato alla vendita (porta a porta)).

**Valore aggiunto** = Ricavi - [(Costo del venduto e per la produzione di servizi) + (Costo per servizi - Compensi corrisposti ai soci per l'attività di amministratore (società ed enti soggetti all'IRES)) + Costo per il godimento di beni di terzi (canoni di locazione finanziaria e non finanziaria, di noleggio, ecc.) + Spese per prestazioni rese da professionisti esterni + (Oneri diversi di gestione ed altre componenti negative - Utili spettanti agli associati in partecipazione con apporti di solo lavoro - Maggiorazioni fiscali - Componenti negativi derivanti da trasferimenti di azienda o di rami di azienda - Minusvalenze derivanti da operazioni di riconversione produttiva, ristrutturazione o ridimensionamento produttivo, espropri o nazionalizzazioni di beni, alienazione di beni non strumentali all'attività produttiva)].

**Valore dei beni strumentali** = La variabile è rideterminata in base alla durata dell'attività pari al numero di mesi di attività nel corso del periodo di imposta diviso 12.

**Valore dei beni strumentali mobili in proprietà, al netto dei beni di costo unitario non superiore a 516,46 euro** = Valore dei beni strumentali - Valore relativo a beni acquisiti in dipendenza di contratti di locazione finanziaria - Spese per l'acquisto di beni strumentali mobili di costo unitario non superiore a 516,46 euro.



**Vendita diretta effettuata per corrispondenza, radio, telefono e televisione** = Vendita diretta effettuata per corrispondenza, radio, telefono e per televisione, se Vendita diretta effettuata per corrispondenza, radio, telefono e per televisione è pari a Tipologia di vendita prevalente; altrimenti la variabile è pari a zero.

**Vendita diretta o mediante l'intervento di un dimostratore o di un incaricato alla vendita (porta a porta)** = Vendita diretta (tentata vendita) o mediante l'intervento di un dimostratore o di un incaricato alla vendita (porta a porta), se Vendita diretta (tentata vendita) o mediante l'intervento di un dimostratore o di un incaricato alla vendita (porta a porta) è pari a Tipologia di vendita prevalente; altrimenti la variabile è pari a zero.

**Vendita effettuata per via telematica (Internet) e/o attraverso aste su internet** = Vendita effettuata per via telematica (Internet) e/o tramite aste su internet, se Vendita effettuata per via telematica (Internet) e/o tramite aste su internet è pari a Tipologia di vendita prevalente; altrimenti la variabile è pari a zero.

**Vendita per via telematica (Internet) e/o tramite aste su internet effettuata attraverso Marketplace** = Vendita per via telematica (Internet) e/o tramite aste su internet effettuata attraverso Marketplace, se Vendita per via telematica (Internet) e/o tramite aste su internet effettuata attraverso Marketplace è pari a Tipologia di vendita prevalente; altrimenti la variabile è pari a zero.



# ALLEGATO 87.A


---

## NOTA TECNICA E METODOLOGICA

### INDICE SINTETICO DI AFFIDABILITÀ FISCALE

DG14U

ATTIVITÀ SPORTIVE E DI INTRATTENIMENTO NCA  
(ESERCENTI ATTIVITÀ DI IMPRESA)



---

## APPLICAZIONE DELL'ISA

---

L'indice sintetico di affidabilità fiscale (ISA) esprime un giudizio di sintesi sull'affidabilità dei comportamenti fiscali del soggetto.

L'ISA è calcolato come media aritmetica di un insieme d'indicatori elementari e rappresenta il posizionamento del contribuente rispetto a tali indicatori attribuendo al soggetto un valore di sintesi, in scala da 1 a 10, dei singoli indicatori elementari: più basso sarà il valore dell'indice, minore sarà l'affidabilità fiscale del soggetto, più alto sarà il valore, più alta sarà l'attendibilità fiscale del soggetto.

I contribuenti interessati possono indicare ulteriori componenti positivi non risultanti dalle scritture contabili, che concorrono al calcolo degli indicatori elementari, per migliorare il proprio profilo di affidabilità fiscale.

Le attività economiche (ATECO 2007) oggetto dell'indice sintetico di affidabilità fiscale DG14U sono di seguito riportate:

- 92.00.01 - Ricevitorie del Lotto, SuperEnalotto, Totocalcio eccetera
- 92.00.09 - Altre attività connesse con le lotterie e le scommesse
- 93.12.00 - Attività di club sportivi
- 93.19.10 - Enti e organizzazioni sportive, promozione di eventi sportivi
- 93.19.99 - Altre attività sportive nca

I criteri generali seguiti per la costruzione dell'indice sintetico di affidabilità fiscale DG14U sono riportati nell'**Allegato 88**.

Di seguito sono rappresentate le modalità di calcolo dell'indice sintetico di affidabilità fiscale DG14U per l'applicazione al singolo contribuente dal periodo di imposta 2022.



---

## MODELLI DI BUSINESS

---

Ai fini della definizione degli indicatori elementari, i contribuenti interessati all'applicazione dell'ISA DG14U sono classificati in gruppi omogenei che presentano al loro interno caratteristiche il più possibile simili in termini di modalità di operare sul mercato in base al "Modello di Business" (MoB) adottato.

I modelli di business rappresentano la struttura della catena del valore alla base del processo di produzione del bene o del servizio e sono espressione delle differenze fondamentali che derivano dalle diverse articolazioni organizzative con cui tale processo viene effettuato o da specifiche competenze.

Per l'ISA DG14U i MoB individuati sono i seguenti (la numerosità indicata è riferita alle imprese e ai lavoratori autonomi della base dati di costruzione, p.i. 2020):

- **MoB 1 - Centri scommesse** (Numerosità: 680);
- **MoB 2 - Centri scommesse in franchising** (Numerosità: 457);
- **MoB 3 - Contribuenti che si occupano prevalentemente di scommesse e altri giochi a ricavo fisso** (Numerosità: 966). I contribuenti appartenenti a questo modello di business affiancano l'attività dei centri scommesse con giochi numerici, rivendita di lotterie e servizi di pagamento. Spesso integrano l'offerta con apparecchi automatici da intrattenimento con vincita in denaro e altri giochi;
- **MoB 4 - Contribuenti che svolgono prevalentemente altre attività** (Numerosità: 722);
- **MoB 5 - Atleti professionisti** (Numerosità: 163);
- **MoB 6 - Contribuenti che svolgono prevalentemente attività di allenamento di animali a fini sportivi** (Numerosità: 167);
- **MoB 7 - Contribuenti che svolgono prevalentemente attività di organizzazione di manifestazioni ed eventi sportivi** (Numerosità: 257);
- **MoB 8 - Operatori sportivi indipendenti (arbitri, giudici, cronometristi ecc.)** (Numerosità: 154);
- **MoB 9 - Club sportivi** (Numerosità: 112);
- **MoB 10 - Associazioni e società sportive dilettantistiche** (Numerosità: 694).

Per la descrizione degli elementi che permettono l'assegnazione del contribuente ai MoB si rimanda al **Sub Allegato 87.A.A.**



---

## INDICATORI ELEMENTARI

---

Gli indicatori elementari utilizzati ai fini del calcolo dell'indice sintetico di affidabilità fiscale per l'ISA DG14U sono differenziati **in due gruppi**:

1. **Indicatori elementari di affidabilità.** Tali indicatori individuano l'attendibilità di relazioni e rapporti tra grandezze di natura contabile e strutturale, tipici del settore e/o del modello organizzativo di riferimento, all'interno di specifici intervalli di valori su una scala da 1 a 10.

A questo gruppo appartengono gli indicatori elementari:

- Ricavi per addetto;
- Valore aggiunto per addetto;
- Reddito per addetto.

2. **Indicatori elementari di anomalia.** Tali indicatori segnalano la presenza di profili contabili e/o gestionali atipici rispetto al settore e/o al modello organizzativo di riferimento o evidenziano incongruenze riconducibili ad ingiustificati disallineamenti tra le informazioni dichiarate nei modelli di rilevazione dei dati per l'applicazione degli ISA, ovvero tra queste e le informazioni presenti nei modelli dichiarativi e/o in altre banche dati, con riferimento a diverse annualità d'imposta. Gli indicatori partecipano al calcolo dell'indice sintetico di affidabilità fiscale soltanto quando l'anomalia è presente; trattandosi di indicatori riferibili unicamente ad anomalie, il relativo punteggio di affidabilità fiscale viene misurato o con una scala da 1 a 5 o con il valore 1 che evidenzia la presenza di una grave anomalia.

A questo gruppo appartengono gli indicatori elementari suddivisi nelle successive sezioni:

### Gestione caratteristica:

- Costo del venduto (relativo a prodotti soggetti ad aggio o ricavo fisso) negativo;
- Costo del venduto e per la produzione di servizi negativo;
- Corrispondenza delle esistenze di prodotti finiti, materie prime e merci con le relative rimanenze;
- Corrispondenza delle esistenze di opere e servizi di durata ultrannuale con le relative rimanenze;
- Corrispondenza delle esistenze di prodotti soggetti ad aggio o ricavo fisso con le relative rimanenze;
- Copertura delle spese per dipendente;
- Analisi dell'apporto di lavoro delle figure non dipendenti;





- Assenza del numero di associati in partecipazione in presenza dei relativi utili;
- Margine operativo lordo negativo.

**Gestione dei beni strumentali:**

- Incidenza degli ammortamenti;
- Incidenza dei costi per beni mobili acquisiti in dipendenza di contratti per locazione finanziaria.

**Redditività:**

- Reddito operativo negativo;
- Risultato ordinario negativo.

**Gestione extra-caratteristica:**

- Incidenza degli accantonamenti;
- Incidenza degli oneri finanziari netti sul reddito operativo lordo.

**Attività non inerenti:**

- Tipologia di attività: Apparecchi automatici da intrattenimento con vincita in denaro (New slot, VLT) >50% dei ricavi;
- Tipologia di attività: Tabacchi, valori bollati e altri generi di monopolio >50% dei ricavi.

Le formule delle variabili e degli indicatori sono riportate nel **Sub Allegato 87.A.D.**



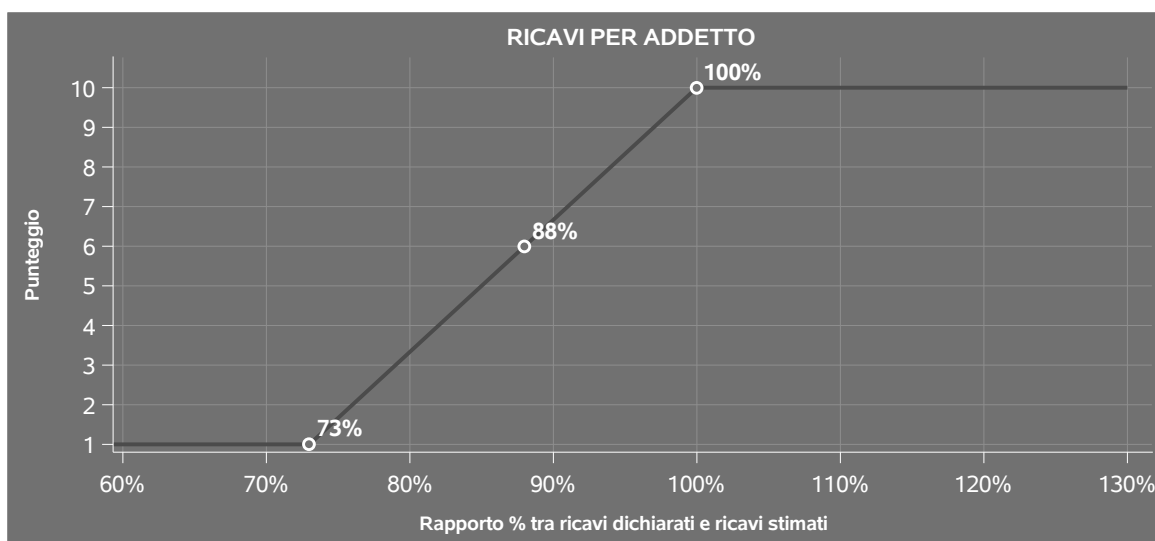
## INDICATORI ELEMENTARI DI AFFIDABILITÀ

### RICAVI PER ADDETTO

L'indicatore misura l'affidabilità dell'ammontare di ricavi che un'impresa consegue attraverso il processo produttivo con riferimento al contributo di ciascun addetto.

L'indicatore è calcolato come rapporto tra i ricavi dichiarati per addetto e i ricavi per addetto stimati.


A tale indicatore viene associato un punteggio che varia su una scala da 1 a 10. Quando i ricavi dichiarati sono maggiori o uguali rispetto a quelli stimati, ovvero il rapporto tra i ricavi dichiarati e i ricavi stimati presenta un valore pari o superiore ad 1, il punteggio assume valore 10; quando il citato rapporto presenta un valore pari o inferiore alla corrispondente soglia minima di riferimento<sup>1</sup>, il punteggio assume valore 1; quando tale rapporto presenta un valore compreso nell'intervallo tra la soglia minima e massima di riferimento, il punteggio è modulato<sup>2</sup> fra 1 e 10. Nel seguente grafico, per semplicità di rappresentazione, i valori sono rappresentati in forma percentuale approssimata all'intero.



I ricavi stimati sono determinati sulla base di una funzione di regressione dei "Ricavi e degli Aggi derivanti dalla vendita di generi soggetti ad aggio o ricavo fisso" per addetto e sono inizialmente moltiplicati per il fattore correttivo (FC), al fine di neutralizzare la componente relativa all'Attività

<sup>1</sup>La soglia minima di riferimento è pari a  $\exp(-0,30898)$ , ovvero l'esponenziale dell'errore standard (sigma), con segno negativo, dei residui della funzione di stima dei ricavi per addetto.

<sup>2</sup>Punteggio =  $1+9x\{[\text{indicatore} - \exp(-\text{sigma})]/[1 - \exp(-\text{sigma})]\}$



istituzionale, e successivamente ponderati per (1 - Coefficiente di scorporo), al fine di neutralizzare la componente relativa all'attività di vendita di generi soggetti ad aggio o ricavo fisso. Le modalità di calcolo del Coefficiente di scorporo sono riportate nel **Sub Allegato 87.A.E.**

I coefficienti della funzione di regressione e la relativa interpretazione sono riportati nel **Sub Allegato 87.A.B.**

La stima dei "Ricavi e degli Aggi derivanti dalla vendita di generi soggetti ad aggio o ricavo fisso" per addetto è personalizzata per singolo contribuente sulla base di uno specifico "coefficiente individuale", che misura le differenze nella produttività delle imprese (ad esempio, dovute a diverse abilità manageriali, potere di mercato, ecc.) e che risulta calcolato sulla base dei dati delle otto annualità di imposta precedenti relativi al medesimo contribuente. I criteri per la determinazione del coefficiente individuale sono riportati nell'**Allegato 89.**

## VALORE AGGIUNTO PER ADDETTO

L'indicatore misura l'affidabilità del valore aggiunto creato con riferimento al contributo di ciascun addetto.

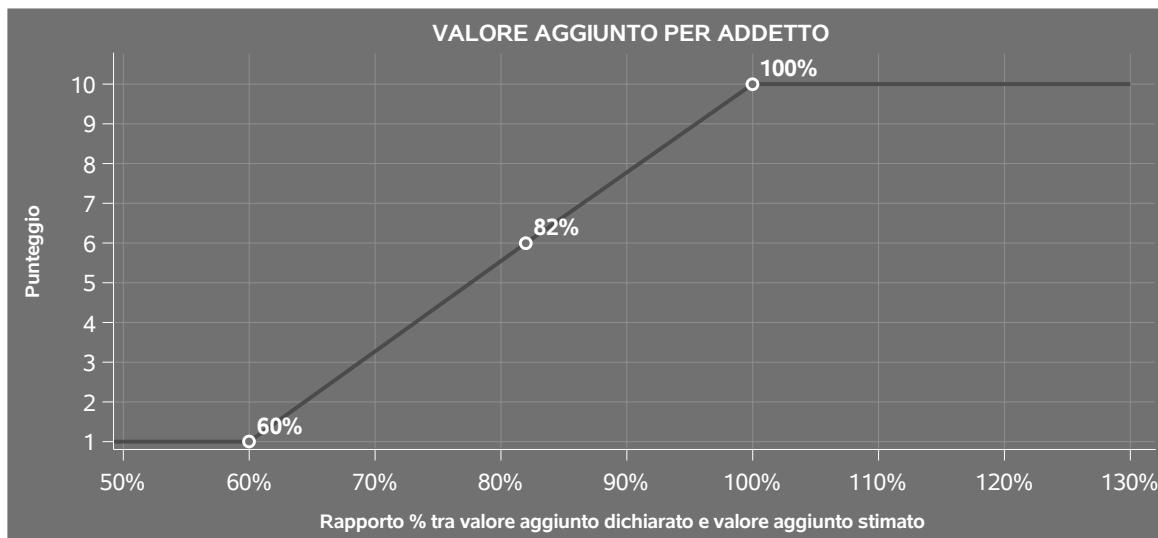
L'indicatore è calcolato come rapporto tra il valore aggiunto dichiarato per addetto e il valore aggiunto per addetto stimato.

A tale indicatore viene associato un punteggio che varia su una scala da 1 a 10. Quando il valore aggiunto dichiarato è maggiore o uguale rispetto a quello stimato, ovvero il rapporto tra il valore aggiunto dichiarato e il valore aggiunto stimato presenta un valore pari o superiore ad 1, il punteggio assume valore 10; quando il citato rapporto presenta un valore pari o inferiore alla corrispondente soglia minima di riferimento<sup>3</sup>, il punteggio assume valore 1; quando tale rapporto presenta un valore compreso nell'intervallo tra la soglia minima e massima di riferimento, il punteggio è modulato<sup>4</sup> fra 1 e 10. Nel seguente grafico, per semplicità di rappresentazione, i valori sono rappresentati in forma percentuale approssimata all'intero.

<sup>3</sup>La soglia minima di riferimento è pari a  $\exp(-0,51861)$ , ovvero l'esponenziale dell'errore standard ( $\sigma$ ), con segno negativo, dei residui della funzione di stima del valore aggiunto per addetto.

<sup>4</sup>Punteggio =  $1+9x\{[\text{indicatore} - \exp(-\sigma)]/[1 - \exp(-\sigma)]\}$





Il valore aggiunto stimato è determinato sulla base di una funzione di regressione del "Valore aggiunto per addetto" ed è moltiplicato per il fattore correttivo (FC), al fine di neutralizzare la componente relativa all'Attività istituzionale.

I coefficienti della funzione di regressione e la relativa interpretazione sono riportati nel **Sub Allegato 87.A.C.**

La stima del "Valore aggiunto per addetto" è personalizzata per singolo contribuente sulla base di uno specifico "coefficiente individuale", che misura le differenze nella produttività delle imprese (ad esempio, dovute a diverse abilità manageriali, potere di mercato, ecc.) e che risulta calcolato sulla base dei dati delle otto annualità di imposta precedenti relativi al medesimo contribuente. I criteri per la determinazione del coefficiente individuale sono riportati nell'**Allegato 89.**

## REDDITO PER ADDETTO

L'indicatore misura l'affidabilità del reddito che un soggetto economico realizza in un determinato periodo di tempo con riferimento al contributo di ciascun addetto.

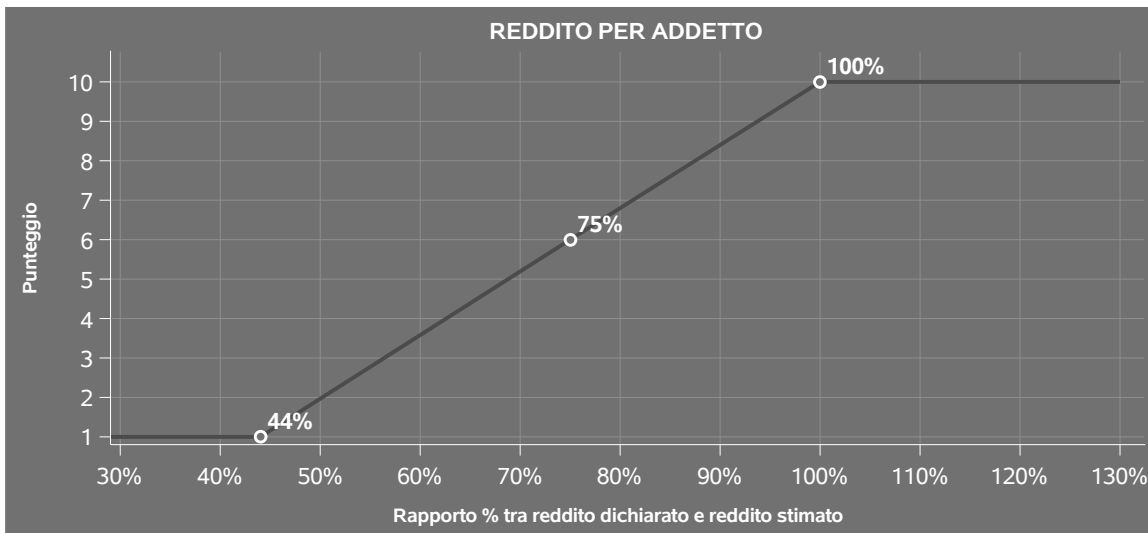
L'indicatore è calcolato come rapporto tra il reddito dichiarato per addetto e il reddito per addetto stimato.

A tale indicatore viene associato un punteggio che varia su una scala da 1 a 10. Quando il reddito dichiarato è maggiore o uguale rispetto a quello stimato ovvero il rapporto tra reddito dichiarato e reddito stimato presenta un valore pari o superiore ad 1, il punteggio assume valore 10; quando il citato rapporto presenta un valore pari o inferiore alla corrispondente soglia minima di riferimento<sup>5</sup> o

<sup>5</sup>La soglia minima di riferimento è pari a  $\exp(-0,82559)$ , ovvero l'esponenziale della deviazione standard (sigma), con segno negativo, del logaritmo del rapporto tra reddito per addetto dichiarato e reddito per addetto dichiarato più la differenza tra valore aggiunto per addetto stimato e dichiarato.



il reddito dichiarato è negativo, il punteggio assume valore 1; quando tale rapporto presenta un valore compreso nell'intervallo tra la soglia minima e massima di riferimento, il punteggio è modulato<sup>6</sup> fra 1 e 10. Nel seguente grafico, per semplicità di rappresentazione, i valori sono rappresentati in forma percentuale approssimata all'intero.



Il reddito stimato è pari alla somma del reddito dichiarato e dell'eventuale maggior valore aggiunto stimato.

Il valore aggiunto stimato è moltiplicato per il fattore correttivo (FC), al fine di neutralizzare la componente relativa all'Attività istituzionale.

<sup>6</sup>Punteggio = 1+9x{[indicatore - exp(-sigma)]/[1 - exp(-sigma)]}



---

## INDICATORI ELEMENTARI DI ANOMALIA

---

### GESTIONE CARATTERISTICA

#### **COSTO DEL VENDUTO (RELATIVO A PRODOTTI SOGGETTI AD AGGIO O RICAPO FISSO) NEGATIVO**

L'indicatore evidenzia situazioni di anomalia concernenti il costo del venduto relativo a prodotti soggetti ad aggio o ricavo fisso.

Nel caso in cui tale costo sia negativo, l'indicatore è **applicato** e il relativo punteggio assume valore 1.

#### **COSTO DEL VENDUTO E PER LA PRODUZIONE DI SERVIZI NEGATIVO**

L'indicatore evidenzia situazioni di anomalia relative al costo del venduto e per la produzione di servizi.

Nel caso in cui tale costo sia negativo, l'indicatore è **applicato** e il relativo punteggio assume valore 1.

#### **CORRISPONDENZA DELLE ESISTENZE DI PRODOTTI FINITI, MATERIE PRIME E MERCI CON LE RELATIVE RIMANENZE**


L'indicatore monitora la corrispondenza tra il valore delle "Esistenze iniziali relative a merci, prodotti finiti, materie prime e sussidiarie, semilavorati e ai servizi non di durata ultrannuale", al netto delle "Esistenze iniziali relative a prodotti soggetti ad aggio o ricavo fisso", e le relative rimanenze finali per il periodo di imposta precedente.

Nel caso in cui la differenza, in valore assoluto, tra i due importi sia superiore a 100 euro più il 5% delle rimanenze finali dell'anno precedente, l'indicatore è **applicato** e il relativo punteggio assume valore 1.

L'indicatore è **applicabile** solo se per il periodo di imposta precedente il contribuente ha applicato gli indici sintetici di affidabilità fiscale per una attività di impresa.

#### **CORRISPONDENZA DELLE ESISTENZE DI OPERE E SERVIZI DI DURATA ULTRANNUALE CON LE RELATIVE RIMANENZE**

L'indicatore monitora la corrispondenza tra il valore delle "Esistenze iniziali relative ad opere, forniture e servizi di durata ultrannuale" e le relative rimanenze finali dichiarate per il periodo di imposta precedente.



Nel caso in cui la differenza, in valore assoluto, tra i due importi sia superiore a 100 euro più il 5% delle rimanenze finali dell'anno precedente, l'indicatore è **applicato** e il relativo punteggio assume valore 1.

L'indicatore è **applicabile** solo se per il periodo di imposta precedente il contribuente ha applicato gli indici sintetici di affidabilità fiscale per una attività di impresa.

## CORRISPONDENZA DELLE ESISTENZE DI PRODOTTI SOGGETTI AD AGGIO O RICA VO FISSO CON LE RELATIVE RIMANENZE

L'indicatore monitora la corrispondenza tra il valore delle "Esistenze iniziali relative a prodotti soggetti ad aggio o ricavo fisso" e le relative rimanenze finali dichiarate per il periodo di imposta precedente.

Nel caso in cui la differenza, in valore assoluto, tra i due importi sia superiore a 100 euro più il 5% delle rimanenze finali dell'anno precedente, l'indicatore è **applicato** e il relativo punteggio assume valore 1.

L'indicatore è **applicabile** solo se per il periodo di imposta precedente il contribuente ha applicato gli indici sintetici di affidabilità fiscale per una attività di impresa.

## COPERTURA DELLE SPESE PER DIPENDENTE

L'indicatore verifica che l'impresa generi un valore aggiunto per addetto coerente con le spese per dipendente.

L'indicatore è **calcolato** come rapporto tra le spese per dipendente e il valore aggiunto per addetto<sup>7</sup>. Le spese per dipendente sono calcolate come rapporto tra le "Spese per lavoro dipendente e per altre prestazioni diverse da lavoro dipendente afferenti l'attività dell'impresa", al netto delle "Spese per prestazioni rese da professionisti esterni", delle "Spese per collaboratori coordinati e continuativi" e delle "Spese per compensi corrisposti ai soci per l'attività di amministratore (società di persone)", e il numero dipendenti.


Nel caso in cui il rapporto tra le spese per dipendente e il valore aggiunto per addetto assuma valori superiori all'unità l'indicatore è **applicato** e il relativo punteggio assume valore 1.

## ANALISI DELL'APPORTO DI LAVORO DELLE FIGURE NON DIPENDENTI

L'indicatore monitora la corretta compilazione dell'apporto di lavoro delle figure non dipendenti.

A tal fine, per ciascuna figura di addetto non dipendente (collaboratori familiari, familiari diversi, associati in partecipazione, soci amministratori, soci non amministratori) e a seconda della natura giuridica dell'impresa di appartenenza, è stato definito un valore percentuale minimo di apporto di

<sup>7</sup>Quando il denominatore dell'indicatore "Copertura delle spese per dipendente" è non positivo, l'indicatore **non è applicato**.



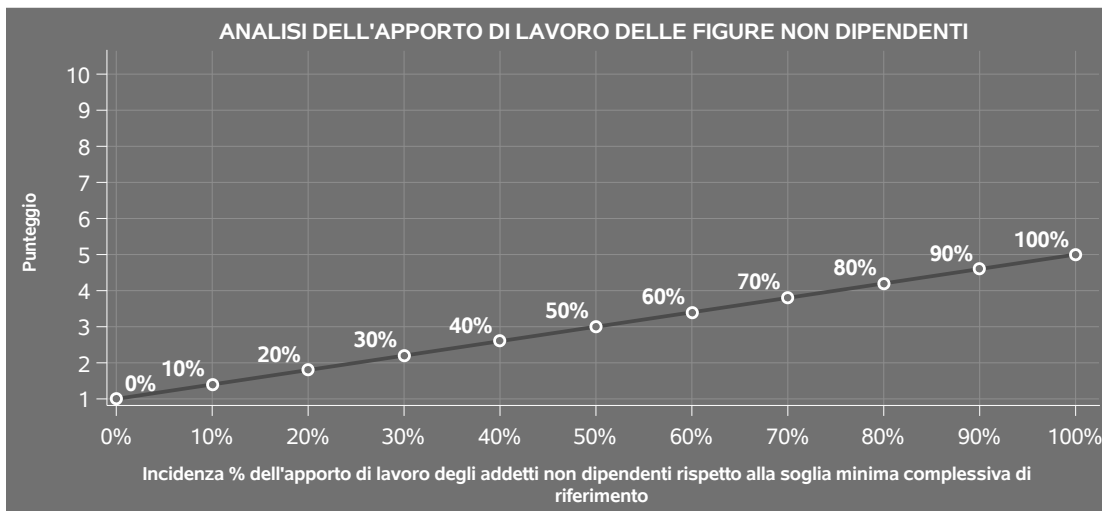
lavoro per addetto, differenziato per numero di addetti per figura di addetto non dipendente (si veda la tabella seguente).

Tale valore rappresenta la soglia minima di riferimento dell'apporto di lavoro delle figure non dipendenti.


**Soglia minima percentuale di apporto di lavoro per addetto delle figure non dipendenti**

NATURA GIURIDICA	Numero addetti per figura	COLLABORATORI FAMILIARI	FAMILIARI DIVERSI	ASSOCIATI IN PARTECIPAZIONE	SOCI AMMINISTRATORI	SOCI NON AMMINISTRATORI
Persone fisiche	1	50	30	10		
	2	50	30	8		
	3	50	30	5		
	4	50	30	3		
	5	50	30	2		
	>5	50	30	1		
Società di persone	1		30	10	100	20
	2		30	8	75	15
	3		30	5	67	13
	4		30	3	63	13
	5		30	2	60	8
	>5		30	1	50	4
Società di capitali e enti non commerciali	1		30	10	50	10
	2		30	8	38	8
	3		30	5	33	5
	4		30	3	31	3
	5		30	2	28	2
	>5		30	1	16	1

Nel caso in cui la percentuale complessiva di apporto di lavoro degli addetti non dipendenti dichiarata sia inferiore alla soglia minima complessiva di riferimento, l'indicatore è **applicato** e il relativo punteggio<sup>8</sup> assume un valore compreso tra 1 e 5, come da grafico successivo.



<sup>8</sup>Punteggio = 1+4 x(apporto di lavoro degli addetti non dipendenti/soglia minima complessiva di riferimento)





## **ASSENZA DEL NUMERO DI ASSOCIATI IN PARTECIPAZIONE IN PRESENZA DEI RELATIVI UTILI**

L'indicatore evidenzia situazioni di anomalia nei casi di mancata dichiarazione dell'apporto di lavoro degli "Associati in partecipazione" in presenza degli "Utili spettanti agli associati in partecipazione con apporti di solo lavoro".

Nel caso in cui si verifichi tale anomalia, l'indicatore è **applicato** e il relativo punteggio assume valore 1.

## **MARGINE OPERATIVO LORDO NEGATIVO**

L'indicatore evidenzia situazioni di anomalia relative al margine operativo lordo.

Nel caso in cui detto margine sia negativo e il valore aggiunto sia positivo, l'indicatore è **applicato** e il relativo punteggio assume valore 1.

## **GESTIONE DEI BENI STRUMENTALI**

### **INCIDENZA DEGLI AMMORTAMENTI**

L'indicatore verifica la coerenza tra ammortamenti per beni mobili strumentali e relativo valore.

L'indicatore è **calcolato** come rapporto percentuale tra gli ammortamenti per beni mobili strumentali, al netto dei beni di costo unitario non superiore a 516,46 euro e il valore dei beni strumentali mobili in proprietà, al netto dei beni di costo unitario non superiore a 516,46 euro, parametrato alla quota di mesi di attività nel corso del periodo di imposta (numero di mesi di attività nel corso del periodo di imposta / 12).


Nel caso in cui il valore dell'indicatore sia superiore al valore della soglia massima di riferimento (**25%**), l'indicatore è **applicato** e il relativo punteggio assume valore 1.

Qualora l'importo degli ammortamenti per beni mobili strumentali, al netto dei beni di costo unitario non superiore a 516,46 euro, sia positivo e il valore dei beni strumentali mobili in proprietà, al netto dei beni di costo unitario non superiore a 516,46 euro, sia pari a zero, l'indicatore è **applicato** e il relativo punteggio assume valore 1.

### **INCIDENZA DEI COSTI PER BENI MOBILI ACQUISITI IN DIPENDENZA DI CONTRATTI PER LOCAZIONE FINANZIARIA**

L'indicatore verifica la coerenza tra canoni di leasing e valore dei relativi beni strumentali acquisiti in leasing.

L'indicatore è **calcolato** come rapporto percentuale tra i "Canoni per beni mobili acquisiti in dipendenza di contratti di locazione finanziaria, ad esclusione dei canoni di leasing fiscalmente



deducibili oltre il periodo di durata del contratto", e il "Valore dei beni strumentali mobili relativo a beni acquisiti in dipendenza di contratti di locazione finanziaria", parametrato alla quota di mesi di attività nel corso del periodo di imposta (numero di mesi di attività nel corso del periodo di imposta/12).

Nel caso in cui il valore dell'indicatore sia superiore al valore della soglia massima di riferimento (55%), l'indicatore è **applicato** e il relativo punteggio assume valore 1.

Qualora i "Canoni per beni mobili acquisiti in dipendenza di contratti di locazione finanziaria, ad esclusione dei canoni di leasing fiscalmente deducibili oltre il periodo di durata del contratto", siano positivi e il "Valore dei beni strumentali mobili relativo a beni acquisiti in dipendenza di contratti di locazione finanziaria" sia pari a zero, l'indicatore è **applicato** e il relativo punteggio assume valore 1.

## **REDDITIVITÀ**

### **REDDITO OPERATIVO NEGATIVO**

L'indicatore intercetta le situazioni in cui il reddito operativo è minore di zero.

Qualora si verifichi questa condizione e il margine operativo lordo sia positivo, l'indicatore è **applicato** e il relativo punteggio assume valore 1.

### **RISULTATO ORDINARIO NEGATIVO**

L'indicatore intercetta le situazioni in cui il risultato ordinario è minore di zero.

Qualora si verifichi questa condizione, l'indicatore è **applicato** e il relativo punteggio assume valore 1.

## **GESTIONE EXTRA-CARATTERISTICA**


### **INCIDENZA DEGLI ACCANTONAMENTI**

L'indicatore verifica la plausibilità degli accantonamenti rispetto alla capacità dell'impresa di produrre reddito attraverso la propria gestione caratteristica.

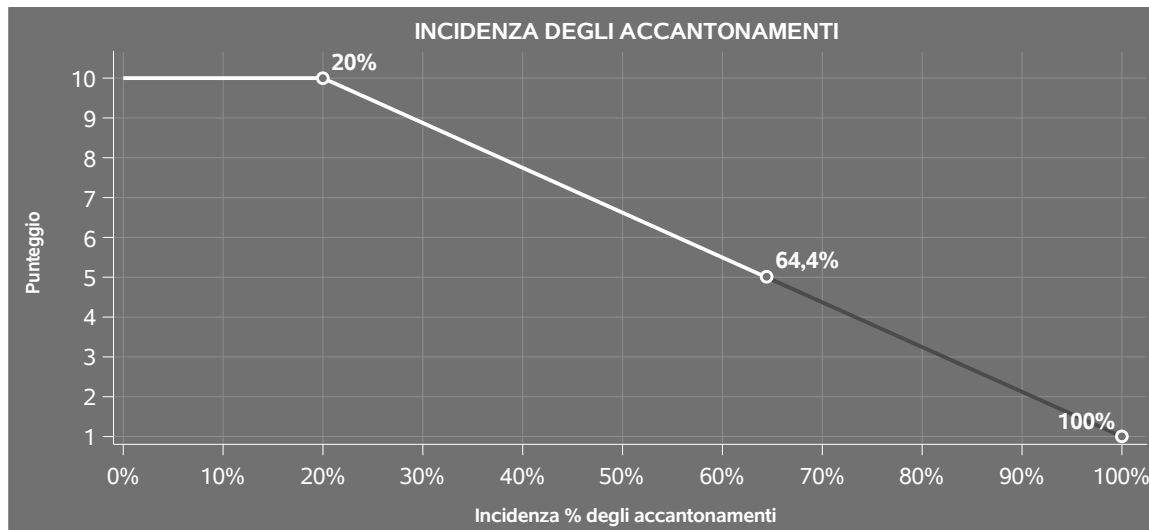
L'indicatore è **calcolato** come rapporto percentuale tra gli "Accantonamenti" e il margine operativo lordo.

Qualora gli "Accantonamenti" siano uguali a zero, l'indicatore non è **applicabile**.

All'indicatore "Incidenza degli accantonamenti" viene associato un punteggio che varia su una scala da 1 a 10. Quando l'indicatore presenta un valore pari o inferiore alla corrispondente soglia minima di riferimento (20%), il punteggio assume valore 10; quando l'indicatore presenta un valore pari o superiore alla corrispondente soglia massima di riferimento (100%), il punteggio assume valore 1; quando l'indicatore presenta un valore compreso nell'intervallo tra la soglia minima e massima di



riferimento, il punteggio è modulato<sup>9</sup> fra 1 e 10.



L'indicatore è **applicato** quando il relativo punteggio è non superiore a 5.

Qualora il margine operativo lordo sia non positivo, l'indicatore è **applicato** ed assume punteggio pari ad 1.

### INCIDENZA DEGLI ONERI FINANZIARI NETTI SUL REDDITO OPERATIVO LORDO

L'indicatore verifica la plausibilità dell'indebitamento finanziario dell'impresa, permettendo di evidenziare eventuali squilibri tra la gestione operativa (comprensiva di ammortamenti e canoni per beni mobili acquisiti in dipendenza di contratti di locazione finanziaria) e la gestione finanziaria.


L'indicatore è **calcolato** come rapporto percentuale tra gli oneri finanziari netti e il reddito operativo lordo.

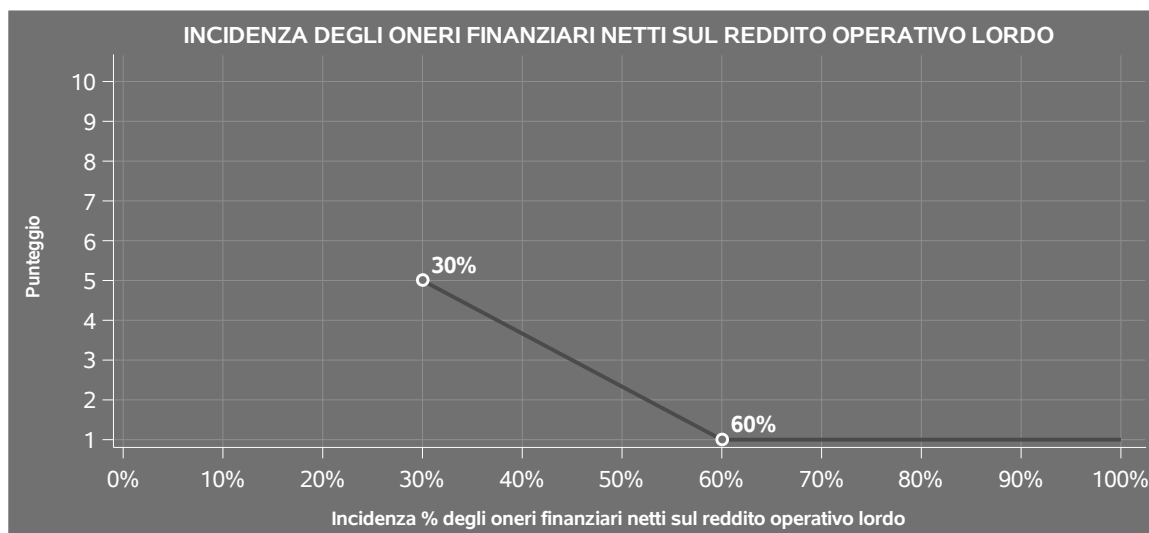
Qualora gli oneri finanziari netti siano non positivi, l'indicatore non è **applicabile**.

All'indicatore "Incidenza degli oneri finanziari netti sul reddito operativo lordo" viene associato un punteggio che varia su una scala da 1 a 5. Quando l'indicatore presenta un valore pari o superiore alla corrispondente soglia massima di riferimento (**60%**) il punteggio assume valore 1; quando l'indicatore presenta un valore superiore alla soglia minima (**30%**) e inferiore alla soglia massima di riferimento, il punteggio è modulato<sup>10</sup> fra 1 e 5.

<sup>9</sup> Punteggio =  $10 - 9 \times \frac{(\text{indicatore} - \text{soglia minima})}{(\text{soglia massima} - \text{soglia minima})}$

<sup>10</sup> Punteggio =  $5 - 4 \times \frac{(\text{indicatore} - \text{soglia minima})}{(\text{soglia massima} - \text{soglia minima})}$





Qualora il reddito operativo lordo sia non positivo l'indicatore è **applicato** e assume punteggio pari ad 1.

In assenza di anomalia, l'indicatore non è applicato e il relativo punteggio di affidabilità non è calcolato.

## ATTIVITÀ NON INERENTI

Gli indicatori di questa tipologia individuano situazioni in cui il contribuente svolge in prevalenza attività economiche non rientranti nell'ambito di applicazione dell'ISA di riferimento.


Di seguito sono riportate le attività non inerenti.

### **TIPOLIGIA DELL'ATTIVITÀ: APPARECCHI AUTOMATICI DA INTRATTENIMENTO CON VINCITA IN DENARO (NEW SLOT, VLT) > 50% DEI RICAVI**

Qualora il contribuente abbia indicato di derivare più del 50% dei ricavi da "Apparecchi automatici da intrattenimento con vincita in denaro (New slot, VLT)", l'indicatore è **applicato** e il punteggio è pari a 1.

### **TIPOLIGIA DELL'ATTIVITÀ: TABACCHI, VALORI BOLLATI E ALTRI GENERI DI MONOPOLIO > 50% DEI RICAVI**

Qualora il contribuente abbia indicato di derivare più del 50% dei ricavi da "Tabacchi, valori bollati e altri generi di monopolio", l'indicatore è **applicato** e il punteggio è pari a 1.




## SUB ALLEGATI

### SUB ALLEGATO 87.A.A - ASSEGNAZIONE AI MOB

In fase di applicazione, per l'assegnazione dei contribuenti ai MoB viene utilizzata una combinazione di due tecniche statistiche di tipo multivariato (analisi fattoriali e modelli di mistura finita) che utilizza le seguenti variabili:


Analisi fattoriale	Nome variabile	Descrizione variabile
<b>Gamma dei servizi offerti e canale integrato/ coordinato verticale</b>	NEW_QUOTAFISSA_P	Giochi numerici a quota fissa (lotto, ecc.)
	NEW_LOTTERIA_P	Lotterie
	NEW_TOTALIZZATORE_P	Giochi numerici a totalizzatore (superenalotto, win for life, ecc.)
	NEW_PAGAMENTO_P	Servizi commerciali e di pagamento (bollettini, utenze, ricariche, voucher, servizi al cittadino, ecc.)
	NEW_ATTSLLOT_P	Apparecchi automatici da intrattenimento con vincita in denaro (New slot, VLT)
	NEW_SCOMM_NO_FRAN	Scommesse e concorsi pronostici a base ippica, sportiva, ecc. (scommesse a quota fissa, totocalcio, ecc.) non in Franchising
	NEW_EVENTO	Organizzazione di manifestazioni ed eventi sportivi, non di Club o Associazioni
	NEW_ANIMALI_P	Allenamento di animali a fini sportivi
	NEW_PROFESSIONISMO_P	Attività sportive degli atleti professionisti



<b>Analisi fattoriale</b>	<b>Nome variabile</b>	<b>Descrizione variabile</b>
	NEW_ARBITRI_P	Attività professionali degli operatori sportivi indipendenti (arbitri, giudici, cronometristi ecc.)
	NEW_FRANCHISING_SN	Franchising e altre forme di affiliazione commerciale
<b>Struttura dei ricavi</b>	NEW_CLUB_SN	Club sportivo
	NEW_ASSOCIAZIONE_SN	Associazione Sportiva Dilettantistica o Società Sportiva Dilettantistica

Sulla base di tali variabili, il contribuente viene assegnato ad uno o più MoB attraverso l'attribuzione di una probabilità di appartenenza, come descritto nell'**Allegato 88**.


Le matrici ed i vettori per il calcolo delle probabilità di appartenenza ai MoB sono riportati nell'**Allegato 90**.




### SUB ALLEGATO 87.A.B - FUNZIONE "RICAVI PER ADDETTO"

Di seguito viene riportato l'elenco delle variabili e dei coefficienti della funzione di regressione "Ricavi per addetto", con la spiegazione dei coefficienti.

VARIABILI	COEFFICIENTE	INTERPRETAZIONE DEL COEFFICIENTE STIMATO
<b>INPUT PRODUTTIVI</b>		
Valore dei beni strumentali	(*) 0,080949369810758	Un aumento dell'1% della variabile determina un aumento dello 0,08% del Ricavo stimato
Costi produttivi	(*) 0,330989577746184	Un aumento dell'1% della variabile determina un aumento dello 0,33% del Ricavo stimato
Ammortamenti per beni mobili strumentali	(*) 0,120977256400273	Un aumento dell'1% della variabile determina un aumento dello 0,12% del Ricavo stimato
Canoni relativi a beni mobili acquisiti in dipendenza di contratti di locazione finanziaria	(*) 0,034805392233996	Un aumento dell'1% della variabile determina un aumento dello 0,03% del Ricavo stimato
Quota dei Collaboratori familiari e dei Soci, escluso il primo, e/o associati	0,130721210563368	Un aumento dell'1% della variabile determina un aumento dello 0,13% del Ricavo stimato
<b>VARIABILI STRUTTURALI</b>		
Periodo d'imposta 2020	-0,08358102532483	In corrispondenza del periodo d'imposta 2020 si ha una flessione dell'8,36% del Ricavo stimato



	VARIABILI	COEFFICIENTE	INTERPRETAZIONE DEL COEFFICIENTE STIMATO
	Pensionato titolare della ditta individuale con numero di Addetti non superiore a due	-0,101383967683386	La condizione di Pensionato titolare della ditta individuale con numero di Addetti non superiore a due' determina una diminuzione del 10,14% del Ricavo stimato
	Pubblicità e sponsorizzazione diviso 100	0,063627693893672	Un aumento dell'1% della variabile determina un aumento dello 0,06% del Ricavo stimato
	Raccolta a distanza (on line) diviso 100	0,218566644105802	Un aumento dell'1% della variabile determina un aumento dello 0,22% del Ricavo stimato
<b>MODELLI DI BUSINESS (MoB)</b>	Probabilità di appartenenza al MoB 1 — Centri scommesse	0,227328056175921	L'appartenenza al MoB determina un aumento del 22,73% del Ricavo stimato
	Probabilità di appartenenza al MoB 2 — Centri scommesse in franchising	0,190353045545636	L'appartenenza al MoB determina un aumento del 19,04% del Ricavo stimato
	Probabilità di appartenenza al MoB 3 — Contribuenti che si occupano prevalentemente di scommesse e altri giochi a ricavo fisso	0,165284082275543	L'appartenenza al MoB determina un aumento del 16,53% del Ricavo stimato
	Probabilità di appartenenza al MoB 7 — Contribuenti che svolgono prevalentemente attività di organizzazione di manifestazioni ed eventi sportivi	0,046053929120162	L'appartenenza al MoB determina un aumento del 4,61% del Ricavo stimato






	VARIABILI		COEFFICIENTE	INTERPRETAZIONE DEL COEFFICIENTE STIMATO
<b>MISURE DI CICLO DI SETTORE</b>	Tassi di interesse bancari (prestiti alle imprese) — Banca d'Italia		-0,030619053429908	Un aumento di un punto della variabile determina una flessione del 3,06% del Ricavo stimato
<b>ECONOMIE DI SCALA E/O SOSTITUZIONE</b>	(Costi produttivi, quota fino a 1.800.000) elevato a 2	(*)	0,048076927271495	Un aumento dell'1% della variabile determina un aumento dello 0,05% del Ricavo stimato
	Ammortamenti per beni mobili strumentali elevato a 2	(*)	-0,016590632757615	Un aumento dell'1% della variabile determina una diminuzione dello 0,02% del Ricavo stimato
	(Valore dei beni strumentali) x (Spese per lavoro dipendente al netto dei compensi corrisposti ai soci per l'attività di amministratore)	(****)	-0,001797522993398	Un aumento dell'1% della variabile determina una diminuzione dello 0,002% del Ricavo stimato
<b>INTERCETTA</b>	Valore dell'intercetta del modello di stima		2,136113526780727	
<b>Coefficiente di rivalutazione</b>			1	
<b>Coefficiente individuale</b>	Vedasi Allegato 89			

(\*) Le variabili contabili (XC) sono utilizzate in stima come  $LN[1+XC/(N^{\circ}addetti \times 1.000)]$  o  $LN[1+MIN\{XC/(N^{\circ}addetti \times 1.000), quota\ valore\ in\ migliaia\ pro\ capite\}]$

(\*\*) Le variabili numeriche (XN) sono utilizzate in stima come  $LN[1+XN/(N^{\circ}addetti)]$  o  $LN[1+MIN\{XN/(N^{\circ}addetti), quota\ valore\ pro\ capite\}]$


(\*\*\*) La variabile relativa al numero degli addetti è utilizzata in stima come  $LN(1+N^{\circ}addetti)$

(\*\*\*\*) Ciascuna variabile (XS) del prodotto è utilizzata in stima come  $LN(1+XS)$



Le variabili dipendenti sono utilizzate in stima come  $LN[1 + YC / (N^{\text{addetti}} \times 1.000)]$ , dove: YC è uguale a Ricavi oppure Compensi oppure Valore aggiunto.


Le misure di ciclo settoriale relative al periodo di imposta di applicazione saranno pubblicate con apposito Decreto ai sensi dell'art. 9-bis comma 2 del DL 50 del 24 aprile 2017 convertito nella Legge n. 96 del 21 giugno 2017.




### SUB ALLEGATO 87.A.C - FUNZIONE "VALORE AGGIUNTO PER ADDETTO"

Di seguito viene riportato l'elenco delle variabili e dei coefficienti della funzione di regressione "Valore aggiunto per addetto", con la spiegazione dei coefficienti.


	VARIABILI		COEFFICIENTE	INTERPRETAZIONE DEL COEFFICIENTE STIMATO
<b>INPUT PRODUTTIVI</b>	Spese per lavoro dipendente al netto dei compensi corrisposti ai soci per l'attività di amministratore	(*)	0,235077793049707	Un aumento dell'1% della variabile determina un aumento dello 0,24% del VA stimato
	Valore dei beni strumentali	(*)	0,092258101912767	Un aumento dell'1% della variabile determina un aumento dello 0,09% del VA stimato
	Costo del venduto e per la produzione di servizi	(*)	0,051092939221934	Un aumento dell'1% della variabile determina un aumento dello 0,05% del VA stimato
	Costo per servizi al netto dei compensi corrisposti ai soci per l'attività di amministratore (società ed enti soggetti all'Ires) + Canoni per beni mobili acquisiti in dipendenza di contratti di locazione non finanziaria e di noleggio	(*)	0,153306366541862	Un aumento dell'1% della variabile determina un aumento dello 0,15% del VA stimato
	Ammortamenti per beni mobili strumentali	(*)	0,156168839156144	Un aumento dell'1% della variabile determina un aumento dello 0,16% del VA stimato



	VARIABILI	COEFFICIENTE	INTERPRETAZIONE DEL COEFFICIENTE STIMATO
<b>VARIABILI STRUTTURALI</b>	Periodo d'imposta 2020	-0,215601213314675	In corrispondenza del periodo d'imposta 2020 si ha una flessione del 21,56% del VA stimato
	Cooperativa	-0,358049194250815	La condizione di 'Cooperativa' determina una diminuzione del 35,80% del VA stimato
	Raccolta a distanza (on line) diviso 100	0,287797085005073	Un aumento dell'1% della variabile determina un aumento dello 0,29% del VA stimato
<b>MODELLI DI BUSINESS (MoB)</b>	Probabilità di appartenenza al MoB 1 — Centri scommesse	0,555123317860526	L'appartenenza al MoB determina un aumento del 55,51% del VA stimato
	Probabilità di appartenenza al MoB 2 — Centri scommesse in franchising	0,516080469721197	L'appartenenza al MoB determina un aumento del 51,61% del VA stimato
	Probabilità di appartenenza al MoB 3 — Contribuenti che si occupano prevalentemente di scommesse e altri giochi a ricavo fisso	0,456020365402099	L'appartenenza al MoB determina un aumento del 45,60% del VA stimato
	Probabilità di appartenenza al MoB 6 — Contribuenti che svolgono prevalentemente attività di allenamento di animali a fini sportivi	0,173089088713634	L'appartenenza al MoB determina un aumento del 17,31% del VA stimato
	Probabilità di appartenenza al MoB 7 — Contribuenti che svolgono prevalentemente attività di organizzazione di manifestazioni ed eventi sportivi	0,214252615204788	L'appartenenza al MoB determina un aumento del 21,43% del VA stimato



	VARIABILI	COEFFICIENTE	INTERPRETAZIONE DEL COEFFICIENTE STIMATO
<b>MISURE DI CICLO DI SETTORE</b>	Tassi di interesse bancari (prestiti alle imprese) — Banca d'Italia	-0,045586603985178	Un aumento di un punto della variabile determina una flessione del 4,66% del VA stimato
<b>ECONOMIE DI SCALA E/O SOSTITUZIONE</b>	(Spese per lavoro dipendente al netto dei compensi corrisposti ai soci per l'attività di amministratore, quota fino a 1.100.000) elevato a 2	0,045543633005178 (* )	Un aumento dell'1% della variabile determina un aumento dello 0,05% del VA stimato
	(Valore dei beni strumentali) x (Spese per lavoro dipendente al netto dei compensi corrisposti ai soci per l'attività di amministratore)	-0,001736322110673 (***)	Un aumento dell'1% della variabile determina una diminuzione dello 0,002% del VA stimato
	(Spese per lavoro dipendente al netto dei compensi corrisposti ai soci per l'attività di amministratore) x (Costo per servizi al netto dei compensi corrisposti ai soci per l'attività di amministratore (società ed enti soggetti all'IRES) + Canoni per beni mobili acquisiti in dipendenza di contratti di locazione non finanziaria e di noleggio)	-0,003105012038927 (***)	Un aumento dell'1% della variabile determina una diminuzione dello 0,003% del VA stimato
<b>INTERCETTA</b>	Valore dell'intercetta del modello di stima	1,769857433383036	
<b>Coefficiente di rivalutazione</b>		1,085559886348622	



	VARIABILI	COEFFICIENTE	INTERPRETAZIONE DEL COEFFICIENTE STIMATO
<b>Coefficiente individuale</b>	Vedasi Allegato 89		

(\*) Le variabili contabili (XC) sono utilizzate in stima come  $LN[1+XC/(N^{\circ}addetti \times 1.000)]$  o  $LN[1+MIN\{XC/(N^{\circ}addetti \times 1.000), quota\ valore\ in\ migliaia\ pro\ capite\}]$


(\*\*) Le variabili numeriche (XN) sono utilizzate in stima come  $LN[1+XN/(N^{\circ}addetti)]$  o  $LN[1+MIN\{XN/(N^{\circ}addetti), quota\ valore\ pro\ capite\}]$

(\*\*\*) La variabile relativa al numero degli addetti è utilizzata in stima come  $LN(1+N^{\circ}addetti)$

(\*\*\*\*) Ciascuna variabile (XS) del prodotto è utilizzata in stima come  $LN(1+XS)$

Le variabili dipendenti sono utilizzate in stima come  $LN[1+YC/(N^{\circ}addetti \times 1.000)]$ , dove: YC è uguale a Ricavi oppure Compensi oppure Valore aggiunto.

Le misure di ciclo settoriale relative al periodo di imposta di applicazione saranno pubblicate con apposito Decreto ai sensi dell'art. 9-bis comma 2 del DL 50 del 24 aprile 2017 convertito nella Legge n. 96 del 21 giugno 2017.



---

## SUB ALLEGATO 87.A.D - FORMULE DELLE VARIABILI E DEGLI INDICATORI

---

Di seguito sono riportate le formule delle variabili e degli indicatori economico-contabili utilizzati nell'ISA DG14U:

**Addetti <sup>11</sup> (ditte individuali)** = Titolare + Numero dipendenti + Numero collaboratori coordinati e continuativi che prestano attività prevalentemente nell'impresa + Numero collaboratori dell'impresa familiare e coniuge dell'azienda coniugale + Numero familiari diversi che prestano attività nell'impresa + Numero associati in partecipazione.

**Addetti (società)** = Numero dipendenti + Numero collaboratori coordinati e continuativi che prestano attività prevalentemente nell'impresa + Numero familiari diversi che prestano attività nell'impresa + Numero associati in partecipazione + Numero soci amministratori + Numero soci non amministratori + Numero amministratori non soci.

**Aggi derivanti dalla vendita di generi soggetti ad aggio o ricavo fisso** = Ricavi derivanti dalla vendita di generi soggetti ad aggio o ricavo fisso + Proventi derivanti da apparecchi di cui all'art. 110 comma 6 del TULPS - Costo del venduto (relativo a prodotti soggetti ad aggio o ricavo fisso).

**Ammortamenti per beni mobili strumentali, al netto dei beni di costo unitario non superiore a 516,46 euro** = Ammortamenti per beni mobili strumentali - Spese per l'acquisto di beni strumentali mobili di costo unitario non superiore a 516,46 euro.

**Attività istituzionale <sup>12</sup>** =  $100 \times [\text{Proventi conseguiti in diretta attuazione degli scopi istituzionali diviso (Ricavi di cui ai commi 1 (Lett. a) e b)) e 2 dell'art. 85 del TUIR + Proventi conseguiti in diretta attuazione degli scopi istituzionali)],$  se (Ricavi di cui ai commi 1 (Lett. a) e b)) e 2 dell'art. 85 del TUIR + Proventi conseguiti in diretta attuazione degli scopi istituzionali) è maggiore di zero; altrimenti assume valore pari a zero.

**Coefficiente di scorporo** Le modalità di calcolo del coefficiente di scorporo sono riportate nel **Sub Allegato 87.A.E.**

**Cooperativa** = 1 se Cooperativa (1= a mutualità prevalente; 2= altra cooperativa) è maggiore di zero; altrimenti assume valore pari a zero.

**Costi produttivi** = Costo del venduto e per la produzione di servizi + Costo per servizi - Compensi corrisposti ai soci per l'attività di amministratore (società ed enti soggetti all'IRES) + Canoni per beni mobili acquisiti in dipendenza di contratti di locazione non finanziaria e di noleggio + Spese per lavoro dipendente e per altre prestazioni diverse da lavoro dipendente afferenti l'attività dell'impresa - Compensi corrisposti ai soci per l'attività di amministratore (società di persone).


**Costo del venduto e per la produzione di servizi <sup>13</sup>** = (Esistenze iniziali relative a merci, prodotti finiti, materie prime

<sup>11</sup>Il titolare è pari a uno. Il numero collaboratori dell'impresa familiare e coniuge dell'azienda coniugale, il numero familiari diversi che prestano attività nell'impresa, il numero associati in partecipazione, il numero soci amministratori e il numero soci non amministratori sono pari alla relativa percentuale di lavoro prestato diviso 100. Il numero collaboratori coordinati e continuativi che prestano attività prevalentemente nell'impresa, il numero amministratori non soci e il titolare sono rideterminati in base alla durata dell'attività pari al numero di mesi di attività nel corso del periodo di imposta diviso 12.

Il numero addetti non può essere inferiore a ("Numero di mesi di attività nel corso del periodo di imposta" diviso 12).

<sup>12</sup>La variabile è arrotondata all'intero.

<sup>13</sup>Ad esclusione dell'utilizzo nell'ambito dell'indicatore elementare di anomalia relativo al "costo del venduto e per la produzione di servizi", se la variabile è minore di zero, viene posta uguale a zero.



e sussidiarie, semilavorati e ai servizi non di durata ultrannuale - Esistenze iniziali relative a prodotti soggetti ad aggio o ricavo fisso) + (Costi per l'acquisto di materie prime, sussidiarie, semilavorati e merci e per la produzione di servizi - Costi per l'acquisto di prodotti soggetti ad aggio o ricavo fisso) - (Beni distrutti o sottratti relativi a materie prime, sussidiarie, semilavorati, merci e prodotti finiti - Beni soggetti ad aggio o ricavo fisso distrutti o sottratti) - (Rimanenze finali relative a merci, prodotti finiti, materie prime e sussidiarie, semilavorati e ai servizi non di durata ultrannuale - Rimanenze finali relative a prodotti soggetti ad aggio o ricavo fisso).

**Costo del venduto (relativo a prodotti soggetti ad aggio o ricavo fisso)**<sup>14</sup> = (Esistenze iniziali relative a prodotti soggetti ad aggio o ricavo fisso - Rimanenze finali relative a prodotti soggetti ad aggio o ricavo fisso + Costi per l'acquisto di prodotti soggetti ad aggio o ricavo fisso - Beni soggetti ad aggio o ricavo fisso distrutti o sottratti).

**Fattore correttivo (FC)** = 1 - (Attività istituzionale diviso 100).

**Margine operativo lordo** = Valore aggiunto - (Spese per lavoro dipendente e per altre prestazioni diverse da lavoro dipendente afferenti l'attività dell'impresa - Spese per prestazioni rese da professionisti esterni - Compensi corrisposti ai soci per l'attività di amministratore (società di persone)).

**Numero dipendenti** = (Numero delle giornate retribuite - Numero delle giornate di sospensione, C.I.G. e simili del personale dipendente) diviso 312.

**Oneri finanziari netti** = Interessi e altri oneri finanziari - Risultato della gestione finanziaria.

**Organizzazione di manifestazioni ed eventi sportivi, non di Club o Associazioni** = Se la variabile Club Sportivo è uguale a zero e la variabile Associazione Sportiva Dilettantistica o Società Sportiva Dilettantistica è uguale a zero, allora la variabile è pari a percentuale di ricavi/compensi derivanti da Organizzazione di manifestazioni ed eventi sportivi, altrimenti la variabile è pari a 0.

**Periodo d'imposta 2020** = 1 nel periodo d'imposta 2020; altrimenti la variabile assume valore zero.

**Quota dei Collaboratori familiari e dei Soci, escluso il primo, e/o associati** = [Numero collaboratori dell'impresa familiare e coniuge dell'azienda coniugale + Numero familiari diversi che prestano attività nell'impresa + Numero associati in partecipazione + (Numero soci amministratori + Numero soci non amministratori) escluso il primo socio<sup>15</sup>]/(Addetti).

**Reddito** = Risultato ordinario + Altri proventi considerati ricavi di cui alla lettera f) dell'art. 85, comma 1, del TUIR + Altri proventi e componenti positivi - Oneri diversi di gestione ed altre componenti negative di cui componenti negativi derivanti da trasferimenti di azienda o di rami di azienda - Oneri diversi di gestione ed altre componenti negative di cui minusvalenze derivanti da operazioni di riconversione produttiva, ristrutturazione o ridimensionamento produttivo, espropri o nazionalizzazioni di beni, alienazione di beni non strumentali all'attività produttiva.

**Reddito operativo** = Margine operativo lordo - Ammortamenti - Accantonamenti.

<sup>14</sup>Ad esclusione dell'utilizzo nell'ambito dell'indicatore elementare di anomalia relativo al "costo del venduto (relativo a prodotti soggetti ad aggio o ricavo fisso)", se la variabile è minore di zero, viene posta uguale a zero.

<sup>15</sup>Il primo socio è rideterminato in base alla durata dell'attività pari al numero di mesi dell'attività nel corso del periodo d'imposta diviso 12. La somma del numero soci non può essere inferiore a ("Numero di mesi di attività nel corso del periodo d'imposta" diviso 12).





**Reddito operativo lordo** = Reddito operativo + Ammortamenti + Canoni per beni mobili acquisiti in dipendenza di contratti di locazione finanziaria, ad esclusione dei canoni di leasing fiscalmente deducibili oltre il periodo di durata del contratto.

**Ricavi** = Ricavi di cui ai commi 1 (Lett. a) e b)) e 2 dell'art. 85 del TUIR - (Ricavi derivanti dalla vendita di generi soggetti ad aggio o ricavo fisso + Proventi derivanti da apparecchi di cui all'art. 110 comma 6 del TULPS) + (Altri proventi considerati ricavi - Altri proventi considerati ricavi di cui alla lettera f) dell'art. 85, comma 1, del TUIR) + Rimanenze finali relative ad opere, forniture e servizi di durata ultrannuale - Esistenze iniziali relative ad opere, forniture e servizi di durata ultrannuale + Ulteriori componenti positivi per migliorare il profilo di affidabilità.


**Risultato ordinario** = Reddito operativo + Risultato della gestione finanziaria - Interessi e altri oneri finanziari + Incrementi di immobilizzazioni per lavori interni.

**Scommesse e concorsi pronostici a base ippica, sportiva, ecc. (scommesse a quota fissa, totocalcio, ecc.) non in Franchising** = se la variabile Franchising e altre forme di affiliazione commerciale è uguale a zero allora la variabile è pari alla percentuale sui ricavi/compensi derivante da Scommesse e concorsi pronostici a base ippica, sportiva, ecc. (scommesse a quota fissa, totocalcio, ecc.), altrimenti la variabile è pari a zero.

**Valore aggiunto** = Ricavi + Aggi derivanti dalla vendita di generi soggetti ad aggio o ricavo fisso - [(Costo del venduto e per la produzione di servizi) + (Costo per servizi - Compensi corrisposti ai soci per l'attività di amministratore (società ed enti soggetti all'IRES)) + Costo per il godimento di beni di terzi (canoni di locazione finanziaria e non finanziaria, di noleggio, ecc.) + Spese per prestazioni rese da professionisti esterni + (Oneri diversi di gestione ed altre componenti negative - Utili spettanti agli associati in partecipazione con apporti di solo lavoro - Maggiorazioni fiscali - Componenti negativi derivanti da trasferimenti di azienda o di rami di azienda - Minusvalenze derivanti da operazioni di riconversione produttiva, ristrutturazione o ridimensionamento produttivo, espropri o nazionalizzazioni di beni, alienazione di beni non strumentali all'attività produttiva)].

**Valore dei beni strumentali** = La variabile è rideterminata in base alla durata dell'attività pari al numero di mesi di attività nel corso del periodo di imposta diviso 12.

**Valore dei beni strumentali mobili in proprietà, al netto dei beni di costo unitario non superiore a 516,46 euro** = Valore dei beni strumentali - Valore relativo a beni acquisiti in dipendenza di contratti di locazione finanziaria - Spese per l'acquisto di beni strumentali mobili di costo unitario non superiore a 516,46 euro.



---

## SUB ALLEGATO 87.A.E - COEFFICIENTE DI SCORPORO

---

Il coefficiente di scorporo, utilizzato per la neutralizzazione della componente relativa all'attività di vendita di generi soggetti ad aggio o ricavo fisso, è pari al rapporto:

$$\frac{\text{Aggi derivanti dalla vendita di generi soggetti ad aggio o ricavo fisso}}{\text{Margine lordo complessivo aziendale}}$$


dove il **Margine lordo complessivo aziendale** è pari a:

Ricavi - Ulteriori componenti positivi per migliorare il profilo di affidabilità + Aggi derivanti dalla vendita di generi soggetti ad aggio o ricavo fisso - Costo del venduto e per la produzione di servizi

Se il coefficiente di scorporo risulta maggiore di 1, viene posto uguale a 1.

La neutralizzazione non viene effettuata nei seguenti casi:

- Ricavi derivanti dalla vendita di generi soggetti ad aggio o ricavo fisso + Proventi derivanti da apparecchi di cui all'art. 110 comma 6 del TULPS inferiori o uguali al Costo del venduto relativo alla vendita di generi soggetti ad aggio o ricavo fisso;
- Ricavi - Ulteriori componenti positivi per migliorare il profilo di affidabilità + Aggi derivanti dalla vendita di generi soggetti ad aggio o ricavo fisso inferiori o uguali al Costo del venduto e per la produzione di servizi.



# ALLEGATO 87.B

---

## NOTA TECNICA E METODOLOGICA

### INDICE SINTETICO DI AFFIDABILITÀ FISCALE

DG14U

ATTIVITÀ SPORTIVE E DI INTRATTENIMENTO NCA  
(ESERCENTI ARTI E PROFESSIONI)



---

## APPLICAZIONE DELL'ISA

---

L'indice sintetico di affidabilità fiscale (ISA) esprime un giudizio di sintesi sull'affidabilità dei comportamenti fiscali del soggetto.

L'ISA è calcolato come media aritmetica di un insieme d'indicatori elementari e rappresenta il posizionamento del contribuente rispetto a tali indicatori attribuendo al soggetto un valore di sintesi, in scala da 1 a 10, dei singoli indicatori elementari: più basso sarà il valore dell'indice, minore sarà l'affidabilità fiscale del soggetto, più alto sarà il valore, più alta sarà l'attendibilità fiscale del soggetto.

I contribuenti interessati possono indicare ulteriori componenti positivi non risultanti dalle scritture contabili, che concorrono al calcolo degli indicatori elementari, per migliorare il proprio profilo di affidabilità fiscale.

Le attività economiche (ATECO 2007) oggetto dell'indice sintetico di affidabilità fiscale DG14U sono di seguito riportate:

- 92.00.01 - Ricevitorie del Lotto, SuperEnalotto, Totocalcio eccetera
- 92.00.09 - Altre attività connesse con le lotterie e le scommesse
- 93.12.00 - Attività di club sportivi
- 93.19.10 - Enti e organizzazioni sportive, promozione di eventi sportivi
- 93.19.99 - Altre attività sportive nca

I criteri generali seguiti per la costruzione dell'indice sintetico di affidabilità fiscale DG14U sono riportati nell'**Allegato 88**.

Di seguito sono rappresentate le modalità di calcolo dell'indice sintetico di affidabilità fiscale DG14U per l'applicazione al singolo contribuente dal periodo di imposta 2022.



---

## MODELLI DI BUSINESS

---


Ai fini della definizione degli indicatori elementari, i contribuenti interessati all'applicazione dell'ISA DG14U sono classificati in gruppi omogenei che presentano al loro interno caratteristiche il più possibile simili in termini di modalità di operare sul mercato in base al "Modello di Business" (MoB) adottato.

I modelli di business rappresentano la struttura della catena del valore alla base del processo di produzione del bene o del servizio e sono espressione delle differenze fondamentali che derivano dalle diverse articolazioni organizzative con cui tale processo viene effettuato o da specifiche competenze.

Per l'ISA DG14U i MoB individuati sono i seguenti (la numerosità indicata è riferita alle imprese e ai lavoratori autonomi della base dati di costruzione, p.i. 2020):

- **MoB 1 - Centri scommesse** (Numerosità: 680);
- **MoB 2 - Centri scommesse in franchising** (Numerosità: 457);
- **MoB 3 - Contribuenti che si occupano prevalentemente di scommesse e altri giochi a ricavo fisso** (Numerosità: 966). I contribuenti appartenenti a questo modello di business affiancano l'attività dei centri scommesse con giochi numerici, rivendita di lotterie e servizi di pagamento. Spesso integrano l'offerta con apparecchi automatici da intrattenimento con vincita in denaro e altri giochi;
- **MoB 4 - Contribuenti che svolgono prevalentemente altre attività** (Numerosità: 722);
- **MoB 5 - Atleti professionisti** (Numerosità: 163);
- **MoB 6 - Contribuenti che svolgono prevalentemente attività di allenamento di animali a fini sportivi** (Numerosità: 167);
- **MoB 7 - Contribuenti che svolgono prevalentemente attività di organizzazione di manifestazioni ed eventi sportivi** (Numerosità: 257);
- **MoB 8 - Operatori sportivi indipendenti (arbitri, giudici, cronometristi ecc.)** (Numerosità: 154);
- **MoB 9 - Club sportivi** (Numerosità: 112);
- **MoB 10 - Associazioni e società sportive dilettantistiche** (Numerosità: 694).

Per la descrizione degli elementi che permettono l'assegnazione del contribuente ai MoB si rimanda al **Sub Allegato 87.B.A.**



---

## INDICATORI ELEMENTARI

---

Gli indicatori elementari utilizzati ai fini del calcolo dell'indice sintetico di affidabilità fiscale per l'ISA DG14U sono differenziati **in due gruppi**:

1. **Indicatori elementari di affidabilità.** Tali indicatori individuano l'attendibilità di relazioni e rapporti tra grandezze di natura contabile e strutturale, tipici del settore e/o del modello organizzativo di riferimento, all'interno di specifici intervalli di valori su una scala da 1 a 10.

A questo gruppo appartengono gli indicatori elementari:

- Compensi per addetto;
- Valore aggiunto per addetto;
- Reddito per addetto.

2. **Indicatori elementari di anomalia.** Tali indicatori segnalano la presenza di profili contabili e/o gestionali atipici rispetto al settore e/o al modello organizzativo di riferimento o evidenziano incongruenze riconducibili ad ingiustificati disallineamenti tra le informazioni dichiarate nei modelli di rilevazione dei dati per l'applicazione degli ISA, ovvero tra queste e le informazioni presenti nei modelli dichiarativi e/o in altre banche dati, con riferimento a diverse annualità d'imposta. Gli indicatori partecipano al calcolo dell'indice sintetico di affidabilità fiscale soltanto quando l'anomalia è presente; trattandosi di indicatori riferibili unicamente ad anomalie, il relativo punteggio di affidabilità fiscale viene misurato o con una scala da 1 a 5 o con il valore 1 che evidenzia la presenza di una grave anomalia.

A questo gruppo appartengono gli indicatori elementari suddivisi nelle successive sezioni:

### **Gestione caratteristica:**

- Copertura delle spese per dipendente;
- Analisi dell'apporto di lavoro delle figure non dipendenti;
- Margine operativo lordo negativo.

### **Gestione dei beni strumentali:**

- Incidenza degli ammortamenti.

### **Redditività:**

- Reddito operativo negativo;
- Risultato ordinario negativo.

### **Gestione extra-caratteristica:**

- Incidenza delle minusvalenze patrimoniali;




- Incidenza degli interessi passivi sul reddito operativo lordo.

**Attività non inerenti:**

- Tipologia di attività: Corsi a pagamento >50% dei compensi;
- Tipologia di attività: Tabacchi, valori bollati e altri generi di monopolio >50% dei compensi.

Le formule delle variabili e degli indicatori sono riportate nel **Sub Allegato 87.B.D.**



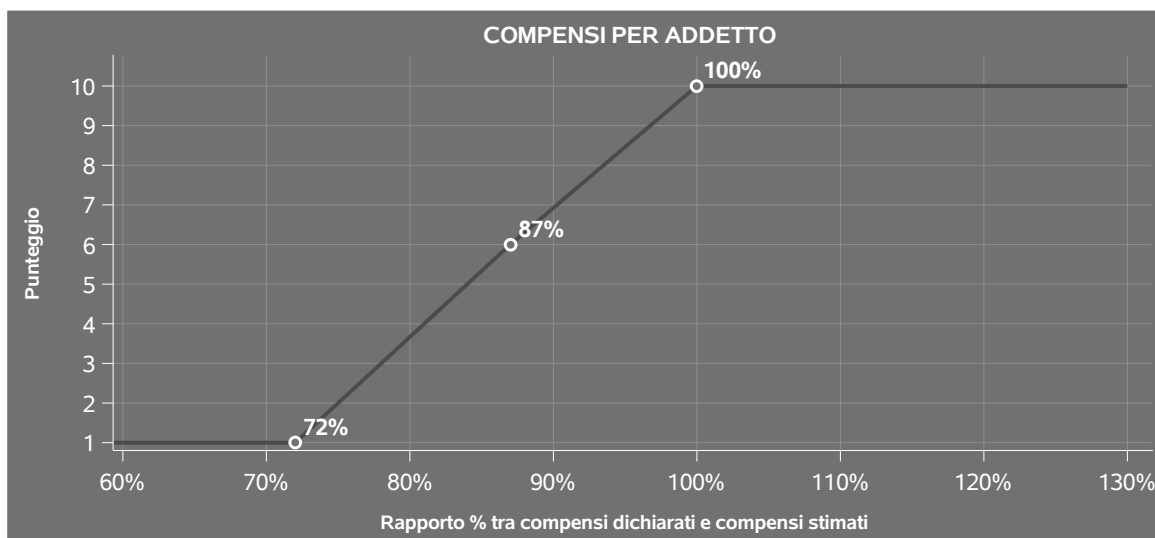
## INDICATORI ELEMENTARI DI AFFIDABILITÀ

### COMPENSI PER ADDETTO

L'indicatore misura l'affidabilità dell'ammontare dei compensi che uno studio professionale consegue attraverso il processo di produzione del servizio con riferimento al contributo di ciascun addetto.

L'indicatore è calcolato come rapporto tra i compensi dichiarati per addetto e i compensi per addetto stimati.


A tale indicatore viene associato un punteggio che varia su una scala da 1 a 10. Quando i compensi dichiarati sono maggiori o uguali rispetto a quelli stimati, ovvero il rapporto tra i compensi dichiarati e i compensi stimati presenta un valore pari o superiore ad 1, il punteggio assume valore 10; quando il citato rapporto presenta un valore pari o inferiore alla corrispondente soglia minima di riferimento<sup>1</sup>, il punteggio assume valore 1; quando tale rapporto presenta un valore compreso nell'intervallo tra la soglia minima e massima di riferimento, il punteggio è modulato<sup>2</sup> fra 1 e 10. Nel seguente grafico, per semplicità di rappresentazione, i valori sono rappresentati in forma percentuale approssimata all'intero.



I compensi stimati sono determinati sulla base di una funzione di regressione dei "Compensi per addetto" i cui coefficienti e la relativa interpretazione sono riportati nel **Sub Allegato 87.B.B.**

<sup>1</sup>La soglia minima di riferimento è pari a  $\exp(-0,33135)$ , ovvero l'esponenziale dell'errore standard (sigma), con segno negativo, dei residui della funzione di stima dei compensi per addetto.

<sup>2</sup>Punteggio =  $1+9x\{[\text{indicatore} - \exp(-\text{sigma})]/[1 - \exp(-\text{sigma})]\}$ .





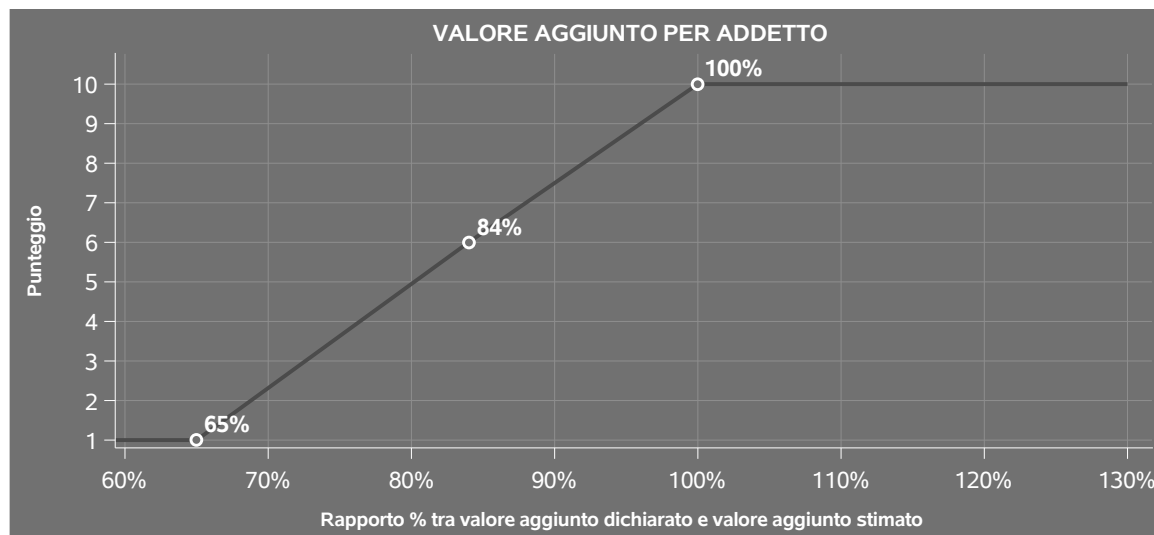
La stima dei "Compensi per addetto" è personalizzata per singolo contribuente sulla base di uno specifico "coefficiente individuale", che misura le differenze nella produttività dei professionisti (ad esempio, dovute a diverse abilità professionali, potere di mercato, ecc.) e che risulta calcolato sulla base dei dati delle otto annualità di imposta precedenti relativi al medesimo contribuente. I criteri per la determinazione del coefficiente individuale sono riportati nell'**Allegato 89**.

## VALORE AGGIUNTO PER ADDETTO

L'indicatore misura l'affidabilità del valore aggiunto creato con riferimento al contributo di ciascun addetto.


L'indicatore è calcolato come rapporto tra il valore aggiunto dichiarato per addetto e il valore aggiunto per addetto stimato.

A tale indicatore viene associato un punteggio che varia su una scala da 1 a 10. Quando il valore aggiunto dichiarato è maggiore o uguale rispetto a quello stimato, ovvero il rapporto tra il valore aggiunto dichiarato e il valore aggiunto stimato presenta un valore pari o superiore ad 1, il punteggio assume valore 10; quando il citato rapporto presenta un valore pari o inferiore alla corrispondente soglia minima di riferimento<sup>3</sup>, il punteggio assume valore 1; quando tale rapporto presenta un valore compreso nell'intervallo tra la soglia minima e massima di riferimento, il punteggio è modulato<sup>4</sup> fra 1 e 10. Nel seguente grafico, per semplicità di rappresentazione, i valori sono rappresentati in forma percentuale approssimata all'intero.



<sup>3</sup>La soglia minima di riferimento è pari a  $\exp(-0,43670)$ , ovvero l'esponenziale dell'errore standard (sigma), con segno negativo, dei residui della funzione di stima del valore aggiunto per addetto.

<sup>4</sup>Punteggio =  $1+9x\{[\text{indicatore} - \exp(-\text{sigma})]/[1 - \exp(-\text{sigma})]\}$ .



Il valore aggiunto stimato è determinato sulla base di una funzione di regressione del "Valore aggiunto per addetto" i cui coefficienti e la relativa interpretazione sono riportati nel **Sub Allegato 87.B.C.**

La stima del "Valore aggiunto per addetto" è personalizzata per singolo contribuente sulla base di uno specifico "coefficiente individuale", che misura le differenze nella produttività dei professionisti (ad esempio, dovute a diverse abilità professionali, potere di mercato, ecc.) e che risulta calcolato sulla base dei dati delle otto annualità di imposta precedenti relativi al medesimo contribuente. I criteri per la determinazione del coefficiente individuale sono riportati nell'**Allegato 89.**

## REDDITO PER ADDETTO


L'indicatore misura l'affidabilità del reddito che un soggetto economico realizza in un determinato periodo di tempo con riferimento al contributo di ciascun addetto.

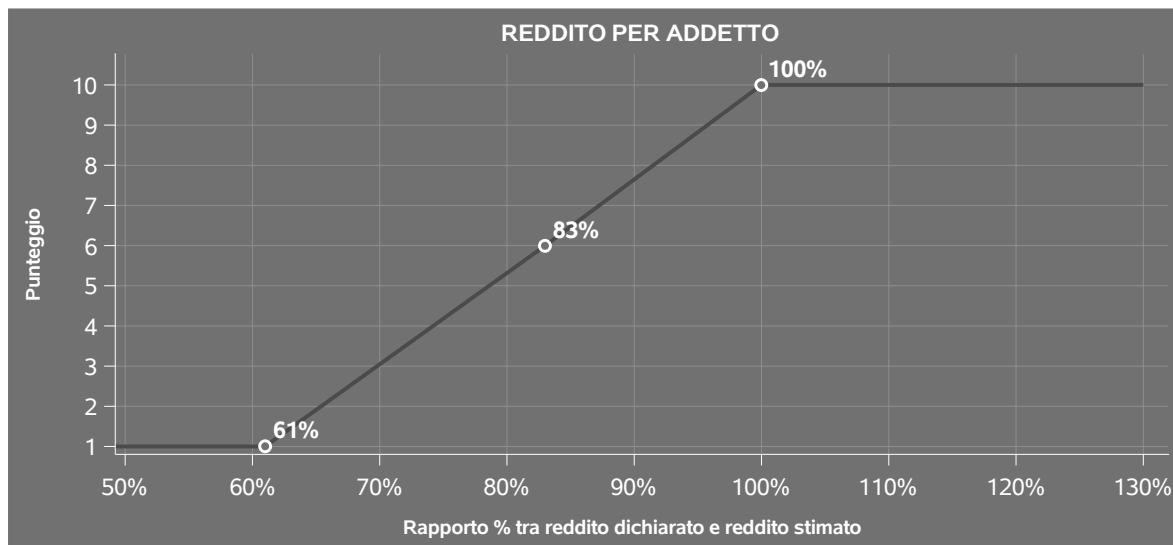
L'indicatore è calcolato come rapporto tra il reddito dichiarato per addetto e il reddito per addetto stimato.

A tale indicatore viene associato un punteggio che varia su una scala da 1 a 10. Quando il reddito dichiarato è maggiore o uguale rispetto a quello stimato ovvero il rapporto tra reddito dichiarato e reddito stimato presenta un valore pari o superiore ad 1, il punteggio assume valore 10; quando il citato rapporto presenta un valore pari o inferiore alla corrispondente soglia minima di riferimento<sup>5</sup> o il reddito dichiarato è negativo, il punteggio assume valore 1; quando tale rapporto presenta un valore compreso nell'intervallo tra la soglia minima e massima di riferimento, il punteggio è modulato<sup>6</sup> fra 1 e 10. Nel seguente grafico, per semplicità di rappresentazione, i valori sono rappresentati in forma percentuale approssimata all'intero.


<sup>5</sup>La soglia minima di riferimento è pari a  $\exp(-0,49788)$ , ovvero l'esponenziale della deviazione standard ( $\sigma$ ), con segno negativo, del logaritmo del rapporto tra reddito per addetto dichiarato e reddito per addetto dichiarato più la differenza tra valore aggiunto per addetto stimato e dichiarato.

<sup>6</sup>Punteggio =  $1+9x\{[\text{indicatore} - \exp(-\sigma)]/[1 - \exp(-\sigma)]\}$





Il reddito stimato è pari alla somma del reddito dichiarato e dell'eventuale maggior valore aggiunto stimato.



---

## INDICATORI ELEMENTARI DI ANOMALIA

---

### GESTIONE CARATTERISTICA

#### COPERTURA DELLE SPESE PER DIPENDENTE

L'indicatore verifica che l'esercente arti o professioni generi un valore aggiunto per addetto coerente con le spese per dipendente.

L'indicatore è **calcolato** come rapporto tra le spese per dipendente e il valore aggiunto per addetto<sup>7</sup>. Le spese per dipendente sono calcolate come rapporto tra le Spese per prestazioni di lavoro dipendente e il numero dipendenti.

Nel caso in cui il rapporto tra le spese per dipendente e il valore aggiunto per addetto assuma valori superiori all'unità l'indicatore è **applicato** e il relativo punteggio assume valore 1.

#### ANALISI DELL'APPORTO DI LAVORO DELLE FIGURE NON DIPENDENTI

L'indicatore monitora la corretta compilazione dell'apporto di lavoro dei "Soci o associati che prestano attività nella società o associazione".

A tal fine, a seconda della natura giuridica dell'esercente arti o professioni di appartenenza, è stato definito un valore percentuale minimo di apporto di lavoro per addetto, differenziato per numero di "Soci o associati che prestano attività nella società o associazione" (si veda la tabella seguente).

Tale valore rappresenta la soglia minima di riferimento dell'apporto di lavoro delle figure non dipendenti.

---

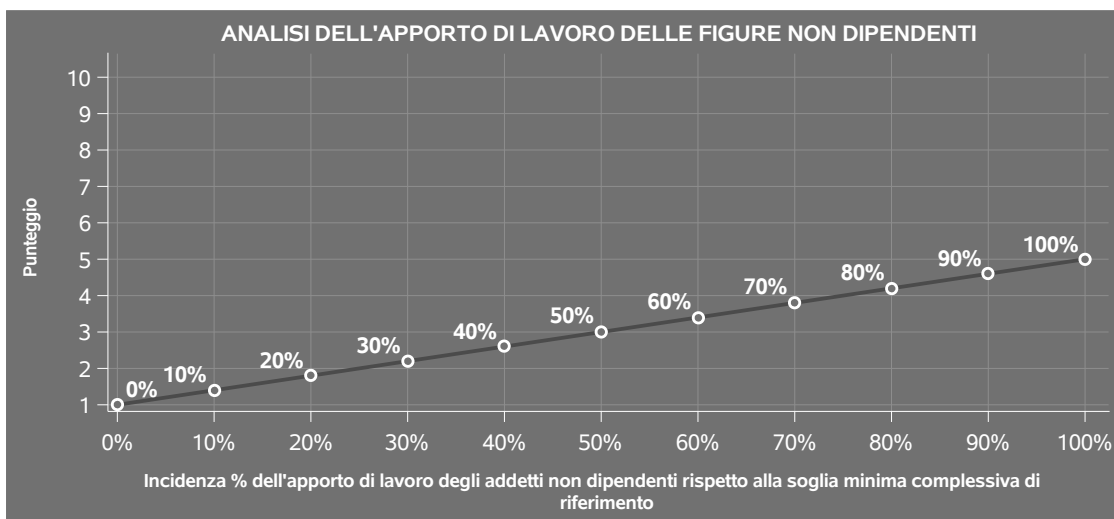
<sup>7</sup>Quando il denominatore dell'indicatore "Copertura delle spese per dipendente" è non positivo, l'indicatore **non è applicato**.




**Soglia minima percentuale di apporto di lavoro per addetto delle figure non dipendenti**

NATURA GIURIDICA	Numero addetti per figura	SOCI O ASSOCIATI CHE PRESTANO ATTIVITA' NELLA SOCIETA' O ASSOCIAZIONE
Società di persone	1	100
	2	75
	3	67
	4	63
	5	60
	>5	50
Enti non commerciali ed equiparati	1	50
	2	38
	3	33
	4	31
	5	28
	>5	16

Nel caso in cui la percentuale complessiva di apporto di lavoro dei soci o associati che prestano attività nella società o associazione dichiarata sia inferiore alla soglia minima complessiva di riferimento, l'indicatore è **applicato** e il relativo punteggio<sup>8</sup> assume un valore compreso tra 1 e 5, come da grafico successivo.



<sup>8</sup>Punteggio = 1+4 x (apporto di lavoro degli addetti non dipendenti/soglia minima complessiva di riferimento).



## **MARGINE OPERATIVO LORDO NEGATIVO**

L'indicatore evidenzia situazioni di anomalia relative al margine operativo lordo.

Nel caso in cui detto margine sia negativo e il valore aggiunto sia positivo, l'indicatore è **applicato** e il relativo punteggio assume valore 1.

## **GESTIONE DEI BENI STRUMENTALI**

### **INCIDENZA DEGLI AMMORTAMENTI**

L'indicatore verifica la coerenza tra ammortamenti per beni mobili strumentali e relativo valore.

L'indicatore è **calcolato** come rapporto percentuale tra gli ammortamenti per beni mobili e il valore dei beni strumentali in proprietà.

Nel caso in cui il valore dell'indicatore sia superiore al valore della soglia massima di riferimento (100%), l'indicatore è **applicato** e il relativo punteggio assume valore 1.

Qualora l'importo degli ammortamenti per beni mobili sia positivo e il valore dei beni strumentali in proprietà sia pari a zero, l'indicatore è **applicato** e il relativo punteggio assume valore 1.

## **REDDITIVITÀ**

### **REDDITO OPERATIVO NEGATIVO**

L'indicatore intercetta le situazioni in cui il reddito operativo è minore di zero.

Qualora si verifichi questa condizione e il margine operativo lordo sia positivo, l'indicatore è **applicato** e il relativo punteggio assume valore 1.

### **RISULTATO ORDINARIO NEGATIVO**

L'indicatore intercetta le situazioni in cui il risultato ordinario è minore di zero.


Qualora si verifichi questa condizione, l'indicatore è **applicato** e il relativo punteggio assume valore 1.

## **GESTIONE EXTRA-CARATTERISTICA**

### **INCIDENZA DELLE MINUSVALENZE PATRIMONIALI**

L'indicatore verifica quanta parte del risultato ordinario viene assorbito dalle "Minusvalenze patrimoniali".

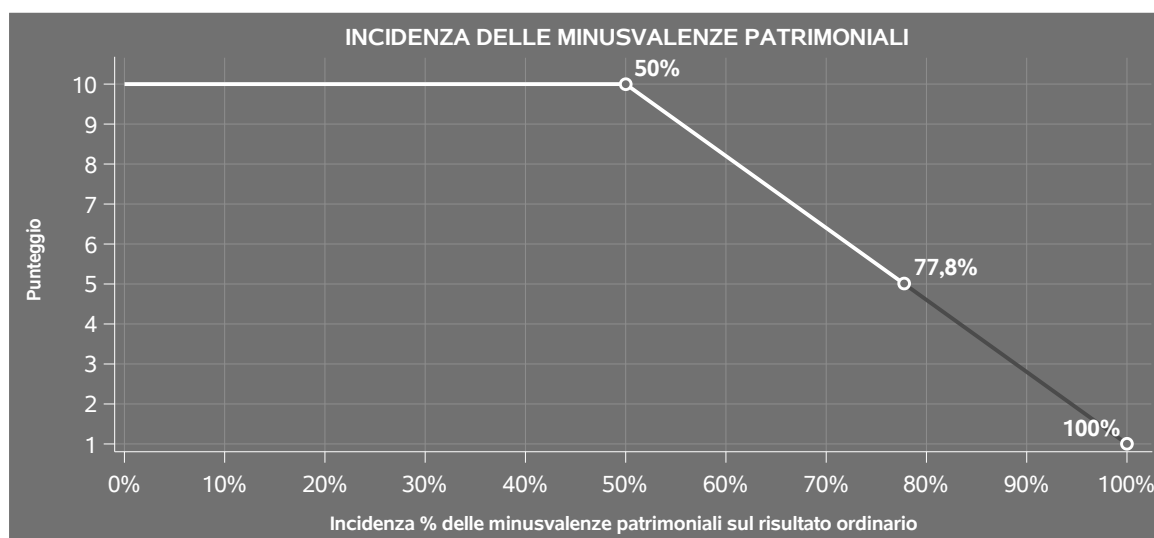
L'indicatore è **calcolato** come rapporto percentuale tra le "Minusvalenze patrimoniali" e il risultato



ordinario.

Qualora le "Minusvalenze patrimoniali" siano uguali a zero, l'indicatore non è **applicabile**.

All'indicatore viene associato un punteggio che varia su una scala da 1 a 10. Quando l'indicatore presenta un valore pari o inferiore alla corrispondente soglia minima di riferimento (**50%**), il punteggio assume valore 10; quando l'indicatore presenta un valore pari o superiore alla corrispondente soglia massima di riferimento (**100%**), il punteggio assume valore 1; quando l'indicatore presenta un valore compreso nell'intervallo tra la soglia minima e massima di riferimento, il punteggio è modulato <sup>9</sup> fra 1 e 10.



L'indicatore è **applicato** quando il relativo punteggio è non superiore a 5.

Qualora il risultato ordinario sia non positivo, l'indicatore è **applicato** ed assume punteggio pari ad 1.

## INCIDENZA DEGLI INTERESSI PASSIVI SUL REDDITO OPERATIVO LORDO

L'indicatore verifica la plausibilità dell'indebitamento finanziario dello studio professionale rispetto alla gestione operativa al lordo di ammortamenti per beni mobili e canoni di locazione finanziaria per beni mobili.

L'indicatore è **calcolato** come rapporto percentuale tra gli interessi passivi e il reddito operativo lordo.

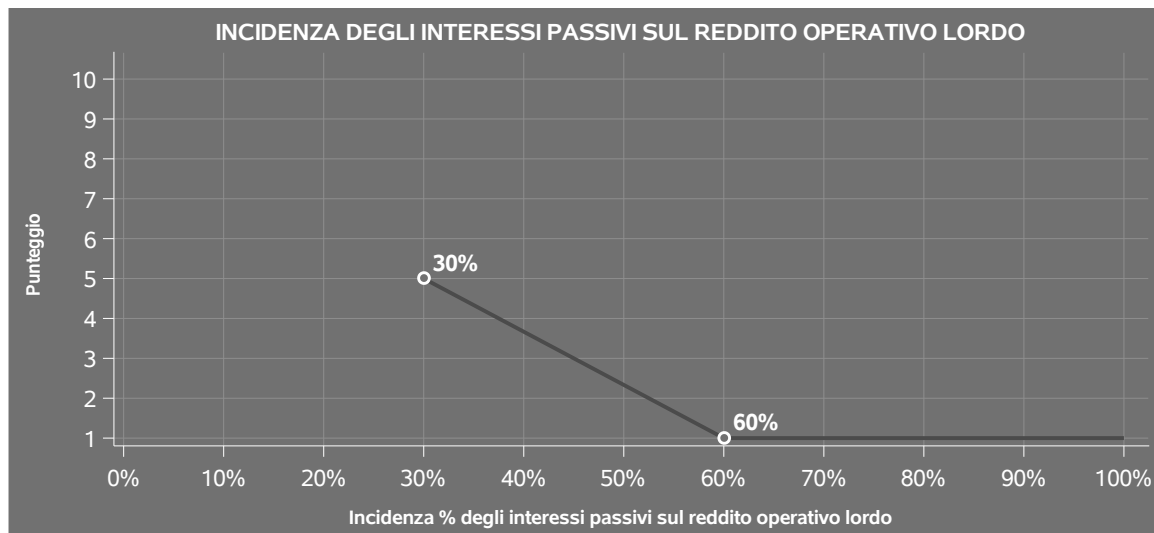
Qualora gli interessi passivi siano uguali a zero, l'indicatore non è **applicabile**.

All'indicatore viene associato un punteggio che varia su una scala da 1 a 5. Quando l'indicatore

<sup>9</sup>Punteggio =  $10 - 9 \times \frac{(\text{indicatore} - \text{soglia minima})}{(\text{soglia massima} - \text{soglia minima})}$



presenta un valore pari o superiore alla corrispondente soglia massima di riferimento (**60%**) il punteggio assume valore 1; quando l'indicatore presenta un valore superiore alla soglia minima (**30%**) e inferiore alla soglia massima di riferimento, il punteggio è modulato<sup>10</sup> fra 1 e 5.



Qualora il reddito operativo lordo sia non positivo l'indicatore è **applicato** e assume punteggio pari ad 1.

In assenza di anomalia, l'indicatore non è applicato e il relativo punteggio di affidabilità non è calcolato.

## ATTIVITÀ NON INERENTI


Gli indicatori di questa tipologia individuano situazioni in cui il contribuente svolge in prevalenza attività economiche non rientranti nell'ambito di applicazione dell'ISA di riferimento.

Di seguito sono riportate le attività non inerenti.

### **TIPOLIGIA DELL'ATTIVITÀ: CORSI A PAGAMENTO > 50% DEI COMPENSI**

Qualora il contribuente abbia indicato di derivare più del 50% dei compensi da "Corsi a pagamento", l'indicatore è **applicato** e il punteggio è pari a 1.

<sup>10</sup>Punteggio = 5 - 4 x [(indicatore - soglia minima)/(soglia massima - soglia minima)]





**TIPOLIGIA DELL'ATTIVITÀ: TABACCHI, VALORI BOLLATI E ALTRI GENERI DI MONOPOLIO > 50% DEI COMPENSI**

Qualora il contribuente abbia indicato di derivare più del 50% dei compensi da "Tabacchi, valori bollati e altri generi di monopolio", l'indicatore è **applicato** e il punteggio è pari a 1.



## SUB ALLEGATI

### SUB ALLEGATO 87.B.A - ASSEGNAZIONE AI MOB

In fase di applicazione, per l'assegnazione dei contribuenti ai MoB viene utilizzata una combinazione di due tecniche statistiche di tipo multivariato (analisi fattoriali e modelli di mistura finita) che utilizza le seguenti variabili:

Analisi fattoriale	Nome variabile	Descrizione variabile
<b>Gamma dei servizi offerti e canale integrato/ coordinato verticale</b>	NEW_QUOTAFISSA_P	Giochi numerici a quota fissa (lotto, ecc.)
	NEW_LOTTERIA_P	Lotterie
	NEW_TOTALIZZATORE_P	Giochi numerici a totalizzatore (superenalotto, win for life, ecc.)
	NEW_PAGAMENTO_P	Servizi commerciali e di pagamento (bollettini, utenze, ricariche, voucher, servizi al cittadino, ecc.)
	NEW_ATTSLLOT_P	Apparecchi automatici da intrattenimento con vincita in denaro (New slot, VLT)
	NEW_SCOMM_NO_FRAN	Scommesse e concorsi pronostici a base ippica, sportiva, ecc. (scommesse a quota fissa, totocalcio, ecc.) non in Franchising
	NEW_EVENTO	Organizzazione di manifestazioni ed eventi sportivi, non di Club o Associazioni
	NEW_ANIMALI_P	Allenamento di animali a fini sportivi
	NEW_PROFESSIONISMO_P	Attività sportive degli atleti professionisti



<b>Analisi fattoriale</b>	<b>Nome variabile</b>	<b>Descrizione variabile</b>
	NEW_ARBITRI_P	Attività professionali degli operatori sportivi indipendenti (arbitri, giudici, cronometristi ecc.)
	NEW_FRANCHISING_SN	Franchising e altre forme di affiliazione commerciale
<b>Struttura dei ricavi</b>	NEW_CLUB_SN	Club sportivo
	NEW_ASSOCIAZIONE_SN	Associazione Sportiva Dilettantistica o Società Sportiva Dilettantistica

Sulla base di tali variabili, il contribuente viene assegnato ad uno o più MoB attraverso l'attribuzione di una probabilità di appartenenza, come descritto nell'**Allegato 88**.


Le matrici ed i vettori per il calcolo delle probabilità di appartenenza ai MoB sono riportati nell'**Allegato 90**.



### SUB ALLEGATO 87.B.B - FUNZIONE "COMPENSI PER ADDETTO"

Di seguito viene riportato l'elenco delle variabili e dei coefficienti della funzione di regressione "Compensi per addetto", con la spiegazione dei coefficienti.

	VARIABILI		COEFFICIENTE	INTERPRETAZIONE DEL COEFFICIENTE STIMATO
<b>INPUT PRODUTTIVI</b>	Valore dei beni strumentali in proprietà	(*)	0,132939864455509	Un aumento dell'1% della variabile determina un aumento dello 0,13% del Compenso stimato
	Spese per prestazioni di lavoro dipendente e assimilato + Compensi corrisposti a terzi per prestazioni direttamente afferenti l'attività professionale o artistica	(*)	0,21688138832151	Un aumento dell'1% della variabile determina un aumento dello 0,22% del Compenso stimato
	Consumi e altre spese	(*)	0,431680448222767	Un aumento dell'1% della variabile determina un aumento dello 0,43% del Compenso stimato
<b>MODELLI DI BUSINESS (MoB)</b>	Probabilità di appartenenza al MoB 8 — Operatori sportivi indipendenti (arbitri, giudici, cronometristi ecc.)		0,071199161901822	L'appartenenza al MoB determina un aumento del 7,12% del Compenso stimato
<b>VARIABILI TERRITORIALI</b>	Territorialità del livello del reddito medio imponibile ai fini dell'addizionale IRPEF, a livello comunale		0,635562875147002	La localizzazione nei comuni a più alto livello secondo la territorialità considerata determina un aumento del 63,56% del Compenso stimato



	VARIABILI		COEFFICIENTE	INTERPRETAZIONE DEL COEFFICIENTE STIMATO
<b>MISURE DI CICLO DI SETTORE</b>	Andamento della media dei compensi del settore		0,263725177567729	Una diminuzione dell'1% della variabile di ciclo economico determina una flessione dello 0,26% del Compenso stimato
<b>ECONOMIE DI SCALA E/O SOSTITUZIONE</b>	(Consumi e altre spese) x (Spese per prestazioni di lavoro dipendente e assimilato)	(***)	-0,001908473795656	Un aumento dell'1% della variabile determina una diminuzione dello 0,002% del Compenso stimato
<b>INTERCETTA</b>	Valore dell'intercetta del modello di stima		1,488726067317212	
<b>Coefficiente di rivalutazione</b>			1,059889951202329	
<b>Coefficiente individuale</b>	Vedasi Allegato 89			

(\*) Le variabili contabili (XC) sono utilizzate in stima come  $LN[1+XC/(N^{\circ}addetti \times 1.000)]$  o  $LN[1+MIN\{XC/(N^{\circ}addetti \times 1.000), \text{quota valore in migliaia pro capite}\}]$


(\*\*) Le variabili numeriche (XN) sono utilizzate in stima come  $LN[1+XN/(N^{\circ}addetti)]$  o  $LN[1+MIN\{XN/(N^{\circ}addetti), \text{quota valore pro capite}\}]$

(\*\*\*) La variabile relativa al numero degli addetti è utilizzata in stima come  $LN(1+N^{\circ}addetti)$

(\*\*\*\*) Ciascuna variabile (XS) del prodotto è utilizzata in stima come  $LN(1+XS)$

Le variabili dipendenti sono utilizzate in stima come  $LN[1+YC/(N^{\circ}addetti \times 1.000)]$ , dove: YC è uguale a Ricavi oppure Compensi oppure Valore aggiunto.


Le misure di ciclo settoriale relative al periodo di imposta di applicazione saranno pubblicate con apposito Decreto ai sensi dell'art. 9-bis comma 2 del DL 50 del 24 aprile 2017 convertito nella Legge n. 96 del 21 giugno 2017.



### SUB ALLEGATO 87.B.C - FUNZIONE "VALORE AGGIUNTO PER ADDETTO"

Di seguito viene riportato l'elenco delle variabili e dei coefficienti della funzione di regressione "Valore aggiunto per addetto", con la spiegazione dei coefficienti.

	VARIABILI		COEFFICIENTE	INTERPRETAZIONE DEL COEFFICIENTE STIMATO
<b>INPUT PRODUTTIVI</b>	Valore dei beni strumentali in proprietà	(*)	0,11481664199695	Un aumento dell'1% della variabile determina un aumento dello 0,11% del VA stimato
	Spese per prestazioni di lavoro dipendente e assimilato + Compensi corrisposti a terzi per prestazioni direttamente afferenti l'attività professionale o artistica	(*)	0,080933115991285	Un aumento dell'1% della variabile determina un aumento dello 0,08% del VA stimato
	Consumi e altre spese	(*)	0,063604800129849	Un aumento dell'1% della variabile determina un aumento dello 0,06% del VA stimato
<b>VARIABILI TERRITORIALI</b>	Territorialità generale a livello comunale relativa ai gruppi 2 o 5		-0,122026040709746	L'appartenenza ai gruppi territoriali considerati determina una diminuzione del 12,20% del VA stimato
<b>MISURE DI CICLO DI SETTORE</b>	Andamento della media dei compensi del settore		0,292918063395742	Una diminuzione dell'1% della variabile di ciclo economico determina una flessione dello 0,29% del VA stimato



	VARIABILI		COEFFICIENTE	INTERPRETAZIONE DEL COEFFICIENTE STIMATO
<b>MISURE DI CICLO INDIVIDUALE</b>	Valore dei beni strumentali in proprietà (valore medio relativo agli ultimi 8 periodi di imposta, incluso quello di applicazione)	(*)	0,071099441544967	Una maggiore dotazione storica dell'1% della variabile rispetto a quella attuale determina un aumento dello 0,07% del VA stimato
	Consumi e altre spese (valore medio relativo agli ultimi 8 periodi di imposta, incluso quello di applicazione)	(*)	0,308326126658431	Una maggiore dotazione storica dell'1% della variabile rispetto a quella attuale determina un aumento dello 0,31% del VA stimato
<b>INTERCETTA</b>	Valore dell'intercetta del modello di stima		1,43970691630164	
<b>Coefficiente di rivalutazione</b>			1,132345306184072	
<b>Coefficiente individuale</b>	Vedasi Allegato 89			

(\*) Le variabili contabili (XC) sono utilizzate in stima come  $LN[1+XC/(N^{\circ}addetti \times 1.000)]$  o  $LN[1+MIN[XC/(N^{\circ}addetti \times 1.000), \text{quota valore in migliaia pro capite}]]$


(\*\*) Le variabili numeriche (XN) sono utilizzate in stima come  $LN[1+XN/(N^{\circ}addetti)]$  o  $LN[1+MIN[XN/(N^{\circ}addetti), \text{quota valore pro capite}]]$

(\*\*\*) La variabile relativa al numero degli addetti è utilizzata in stima come  $LN(1+N^{\circ}addetti)$

(\*\*\*\*) Ciascuna variabile (XS) del prodotto è utilizzata in stima come  $LN(1+XS)$

Le variabili dipendenti sono utilizzate in stima come  $LN[1+YC/(N^{\circ}addetti \times 1.000)]$ , dove: YC è uguale a Ricavi oppure Compensi oppure Valore aggiunto.

Le misure di ciclo settoriale relative al periodo di imposta di applicazione saranno pubblicate con apposito Decreto ai sensi dell'art. 9-bis comma 2 del DL 50 del 24 aprile 2017 convertito nella Legge n. 96 del 21 giugno 2017.



---

**SUB ALLEGATO 87.B.D - FORMULE DELLE VARIABILI E DEGLI INDICATORI**

---

Di seguito sono riportate le formule delle variabili e degli indicatori economico-contabili utilizzati nell'ISA DG14U:

**Addetti <sup>11</sup> (professionista che opera in forma individuale)** = Titolare + Numero dipendenti + numero collaboratori coordinati e continuativi che prestano attività prevalentemente nello studio.

**Addetti (esercizio collettivo dell'attività professionale)** = Numero dipendenti + numero collaboratori coordinati e continuativi che prestano attività prevalentemente nello studio + Numero soci.

**Altre spese** = Altre spese documentate nette + Spese per prestazioni alberghiere e per somministrazione di alimenti e bevande in pubblici esercizi + Spese di rappresentanza + Spese di iscrizione a master, corsi di formazione, convegni, congressi o a corsi di aggiornamento professionale.

**Altre spese documentate nette** = Altre spese documentate - Irap 10% - Irap personale dipendente - IMU.

**Ammortamenti per beni mobili** = Quote di ammortamento e spese per l'acquisto di beni di costo unitario non superiore a euro 516,46 - Commi 91 e 92 L. 208/2015.

**Canoni di locazione finanziaria per beni mobili** = Canoni di locazione finanziaria relativi ai beni mobili - Commi 91 e 92 L. 208/2015.

**Compensi** = Compensi derivanti dall'attività professionale o artistica + Compensi non annotati nelle scritture contabili.

**Consumi e altre spese** = Consumi + Altre spese.

**Margine operativo lordo** = Valore aggiunto - Spese per prestazioni di lavoro dipendente e assimilato.

**Numero dipendenti** = Numero delle giornate retribuite diviso 312.

**Numero soci** = Percentuale di lavoro prestato di Soci o associati che prestano attività nella società o associazione diviso 100.

**Organizzazione di manifestazioni ed eventi sportivi, non di Club o Associazioni** = Se la variabile Club Sportivo è uguale a zero e la variabile Associazione Sportiva Dilettantistica o Società Sportiva Dilettantistica è uguale a zero, allora la variabile è pari a percentuale di ricavi/compensi derivanti da Organizzazione di manifestazioni ed eventi sportivi, altrimenti la variabile è pari a 0.

**Reddito** = Risultato ordinario + Plusvalenze patrimoniali - Minusvalenze patrimoniali.

**Reddito operativo** = Margine operativo lordo - Ammortamenti per beni mobili.

---

<sup>11</sup>Il titolare è pari a uno. Il numero addetti non può essere inferiore a 1.





**Reddito operativo lordo** = Reddito operativo + Ammortamenti per beni mobili + Canoni di locazione finanziaria per beni mobili.

**Risultato ordinario** = Reddito operativo + Altri proventi lordi - Interessi passivi.

**Scommesse e concorsi pronostici a base ippica, sportiva, ecc. (scommesse a quota fissa, totocalcio, ecc.) non in Franchising** = se la variabile Franchising e altre forme di affiliazione commerciale è uguale a zero allora la variabile è pari alla percentuale sui ricavi/compensi derivante da Scommesse e concorsi pronostici a base ippica, sportiva, ecc. (scommesse a quota fissa, totocalcio, ecc.), altrimenti la variabile è pari a zero.

**Spese per prestazioni di lavoro dipendente** = Spese per prestazioni di lavoro dipendente e assimilato - Spese per prestazioni di collaborazione coordinata e continuativa.

**Territorialità del livello del reddito medio imponibile ai fini dell'addizionale IRPEF, a livello comunale definita su dati del Dipartimento delle Finanze riferiti ai periodi d'imposta 2019 e 2020**<sup>12</sup>

La territorialità del livello del reddito differenzia il territorio nazionale sulla base del livello del reddito per comune.

La variabile è la media, per tutte le unità locali compilate, dei singoli indicatori territoriali.

Un'unità locale è compilata se il comune dell'unità locale è compilato.

Se non risulta compilata alcuna unità locale occorre far riferimento al comune del domicilio fiscale qualora presente.

**Territorialità generale a livello comunale**<sup>13</sup>

La territorialità è applicata a livello comunale.

Gruppo 1 - Aree con livello di benessere elevato, istruzione superiore, sistema economico locale organizzato;

Gruppo 2 - Aree con livello di benessere non elevato, bassa scolarità, sistema economico locale poco sviluppato e basato prevalentemente su attività commerciali;

Gruppo 3 - Aree ad elevata urbanizzazione con notevole grado di benessere, istruzione superiore e caratterizzate da sistemi locali con servizi terziari evoluti;

Gruppo 4 - Aree caratterizzate dalla presenza di piccoli comuni con organizzazione spiccatamente artigianale dell'attività produttiva e livello medio di benessere;

Gruppo 5 - Aree di marcata arretratezza economica, basso livello di benessere e scolarità poco sviluppata.

Il valore del gruppo territoriale di riferimento è calcolato come rapporto tra il numero delle unità locali compilate che appartengono al gruppo territoriale di riferimento e il numero totale delle unità locali compilate.

Una unità locale è compilata se è compilato il comune dell'unità locale.

Se non risulta compilata alcuna unità locale occorre far riferimento al comune del domicilio fiscale qualora presente.

**Valore aggiunto** = Compensi - Canoni di locazione finanziaria per beni mobili - Canoni di locazione non finanziaria e/o di noleggio - Spese relative agli immobili - Compensi corrisposti a terzi per prestazioni direttamente afferenti l'attività professionale o artistica - Consumi - Spese per prestazioni alberghiere e per somministrazione di alimenti e bevande in pubblici esercizi - Spese di rappresentanza - Spese di iscrizione a master, corsi di formazione, convegni, congressi o a corsi di aggiornamento professionale - Altre spese documentate.


<sup>12</sup> I criteri e le conclusioni dello studio sono riportati nell'apposito Decreto Ministeriale.

<sup>13</sup> I criteri e le conclusioni dello studio sono riportati nell'apposito Decreto Ministeriale.






**SEGUE VOLUME VII**



*pagina bianca pagina bianca pagina bianca pagina bianca pagina bianca*



## MODALITÀ PER LA VENDITA

**La «Gazzetta Ufficiale» e tutte le altre pubblicazioni dell'Istituto sono in vendita al pubblico:**

- presso il punto vendita dell'Istituto in piazza G. Verdi, 1 - 00198 Roma ☎ 06-8549866**
- presso le librerie concessionarie riportate nell'elenco consultabile sui siti [www.ipzs.it](http://www.ipzs.it) e [www.gazzettaufficiale.it](http://www.gazzettaufficiale.it)**


L'Istituto conserva per la vendita le Gazzette degli ultimi 4 anni fino ad esaurimento. Le richieste per corrispondenza potranno essere inviate a:

Istituto Poligrafico e Zecca dello Stato S.p.A.  
Vendita Gazzetta Ufficiale  
Via Salaria, 691  
00138 Roma  
fax: 06-8508-3466  
e-mail: [informazioni@gazzettaufficiale.it](mailto:informazioni@gazzettaufficiale.it)

avendo cura di specificare nell'ordine, oltre al fascicolo di GU richiesto, l'indirizzo di spedizione e di fatturazione (se diverso) ed indicando i dati fiscali (codice fiscale e partita IVA, se titolari) obbligatori secondo il DL 223/2007. L'importo della fornitura, maggiorato di un contributo per le spese di spedizione, sarà versato in contanti alla ricezione.



*pagina bianca pagina bianca pagina bianca pagina bianca pagina bianca*



**GAZZETTA UFFICIALE**  
  
 DELLA REPUBBLICA ITALIANA

**CANONI DI ABBONAMENTO (salvo conguaglio)**  
**validi a partire dal 1° OTTOBRE 2013**

**GAZZETTA UFFICIALE - PARTE I** (legislativa)

		<u>CANONE DI ABBONAMENTO</u>
<b>Tipo A</b>	Abbonamento ai fascicoli della Serie Generale, inclusi tutti i supplementi ordinari: (di cui spese di spedizione € 257,04)* (di cui spese di spedizione € 128,52)*	- annuale € <b>438,00</b> - semestrale € <b>239,00</b>
<b>Tipo B</b>	Abbonamento ai fascicoli della 1ª Serie Speciale destinata agli atti dei giudizi davanti alla Corte Costituzionale: (di cui spese di spedizione € 19,29)* (di cui spese di spedizione € 9,64)*	- annuale € <b>68,00</b> - semestrale € <b>43,00</b>
<b>Tipo C</b>	Abbonamento ai fascicoli della 2ª Serie Speciale destinata agli atti della UE: (di cui spese di spedizione € 41,27)* (di cui spese di spedizione € 20,63)*	- annuale € <b>168,00</b> - semestrale € <b>91,00</b>
<b>Tipo D</b>	Abbonamento ai fascicoli della 3ª Serie Speciale destinata alle leggi e regolamenti regionali: (di cui spese di spedizione € 15,31)* (di cui spese di spedizione € 7,65)*	- annuale € <b>65,00</b> - semestrale € <b>40,00</b>
<b>Tipo E</b>	Abbonamento ai fascicoli della 4ª Serie Speciale destinata ai concorsi indetti dallo Stato e dalle altre pubbliche amministrazioni: (di cui spese di spedizione € 50,02)* (di cui spese di spedizione € 25,01)*	- annuale € <b>167,00</b> - semestrale € <b>90,00</b>
<b>Tipo F</b>	Abbonamento ai fascicoli della Serie Generale, inclusi tutti i supplementi ordinari, ed ai fascicoli delle quattro serie speciali: (di cui spese di spedizione € 383,93)* (di cui spese di spedizione € 191,46)*	- annuale € <b>819,00</b> - semestrale € <b>431,00</b>

**N.B.:** L'abbonamento alla GURI tipo A ed F comprende gli indici mensili

**PREZZI DI VENDITA A FASCICOLI**

(Oltre le spese di spedizione)

Prezzi di vendita: serie generale	€ 1,00
serie speciali (escluso concorsi), ogni 16 pagine o frazione	€ 1,00
fascicolo serie speciale, concorsi, prezzo unico	€ 1,50
supplementi (ordinari e straordinari), ogni 16 pagine o frazione	€ 1,00

**I.V.A. 4% a carico dell'Editore**

**PARTE I - 5ª SERIE SPECIALE - CONTRATTI PUBBLICI**

(di cui spese di spedizione € 129,11)\*  
(di cui spese di spedizione € 74,42)\*

- annuale € **302,47**  
- semestrale € **166,36**

**GAZZETTA UFFICIALE - PARTE II**

(di cui spese di spedizione € 40,05)\*  
(di cui spese di spedizione € 20,95)\*

- annuale € **86,72**  
- semestrale € **55,46**

Prezzi di vendita di un fascicolo, ogni 16 pagine o frazione (oltre le spese di spedizione) € 1,01 (€ 0,83 + IVA)

**Sulle pubblicazioni della 5ª Serie Speciale e della Parte II viene imposta I.V.A. al 22%.**

Si ricorda che, in applicazione della legge 190 del 23 dicembre 2014 articolo 1 comma 629, gli enti dello Stato ivi specificati sono tenuti a versare all'Istituto solo la quota imponibile relativa al canone di abbonamento sottoscritto. Per ulteriori informazioni contattare la casella di posta elettronica abbonamenti@gazzettaufficiale.it.

**RACCOLTA UFFICIALE DEGLI ATTI NORMATIVI**

Abbonamento annuo	€ <b>190,00</b>
Abbonamento annuo per regioni, province e comuni - SCONTO 5%	€ <b>180,50</b>
Volume separato (oltre le spese di spedizione)	€ 18,00


**I.V.A. 4% a carico dell'Editore**

Per l'estero, i prezzi di vendita (in abbonamento ed a fascicoli separati) anche per le annate arretrate, compresi i fascicoli dei supplementi ordinari e straordinari, devono intendersi raddoppiati. Per il territorio nazionale, i prezzi di vendita dei fascicoli separati, compresi i supplementi ordinari e straordinari, relativi anche ad anni precedenti, devono intendersi raddoppiati. Per intere annate è raddoppiato il prezzo dell'abbonamento in corso. Le spese di spedizione relative alle richieste di invio per corrispondenza di singoli fascicoli vengono stabilite di volta in volta in base alle copie richieste. Eventuali fascicoli non recapitati potranno essere forniti gratuitamente entro 60 giorni dalla data di pubblicazione del fascicolo. Oltre tale periodo questi potranno essere forniti soltanto a pagamento.


**N.B. - La spedizione dei fascicoli inizierà entro 15 giorni dall'attivazione da parte dell'Ufficio Abbonamenti Gazzetta Ufficiale.**

**RESTANO CONFERMATI GLI SCONTI COMMERCIALI APPLICATI AI SOLI COSTI DI ABBONAMENTO**

\* tariffe postali di cui alla Legge 27 febbraio 2004, n. 46 (G.U. n. 48/2004) per soggetti iscritti al R.O.C.




*pagina bianca pagina bianca pagina bianca pagina bianca pagina bianca*






*pagina bianca pagina bianca pagina bianca pagina bianca pagina bianca*





\* 4 5 - 4 1 0 3 0 1 2 3 0 2 2 8 \*

**PREZZO DEGLI OTTO VOLUMI**  
**€ 274,00**



GAZZETTA  UFFICIALE  
DELLA REPUBBLICA ITALIANA

PARTE PRIMA

Roma - Martedì, 28 febbraio 2023

SI PUBBLICA TUTTI I  
GIORNI NON FESTIVI

DIREZIONE E REDAZIONE PRESSO IL MINISTERO DELLA GIUSTIZIA - UFFICIO PUBBLICAZIONE LEGGI E DECRETI - VIA ARENULA, 70 - 00186 ROMA  
AMMINISTRAZIONE PRESSO L'ISTITUTO POLIGRAFICO E ZECCA DELLO STATO - VIA SALARIA, 691 - 00138 ROMA - CENTRALINO 06-85081 - LIBRERIA DELLO STATO  
PIAZZA G. VERDI, 1 - 00198 ROMA


N. 9


MINISTERO DELL'ECONOMIA  
E DELLE FINANZE

DECRETO 8 febbraio 2023.

**Approvazione degli indici sintetici di affidabilità fiscale relativi ad attività economiche dei comparti dell'agricoltura, delle manifatture, dei servizi, del commercio e delle attività professionali e di approvazione delle territorialità specifiche applicabili al periodo d'imposta 2022.**


VOLUME VII





**SEGUE DA VOLUME VI**






# ALLEGATO 88

---

## NOTA TECNICA E METODOLOGICA

### INDICE SINTETICO DI AFFIDABILITÀ FISCALE

Descrizione della metodologia  
statistico-economica



---

## SCOPO DEL DOCUMENTO

---

L'indice sintetico di affidabilità fiscale (ISA) esprime un giudizio di sintesi sull'affidabilità dei comportamenti fiscali del soggetto.

L'ISA è calcolato come media aritmetica di un insieme di indicatori elementari e rappresenta il posizionamento del contribuente rispetto a tali indicatori attribuendo al soggetto un valore, in scala da 1 a 10, sintesi dei singoli indicatori elementari: più basso è il valore dell'indice, minore è l'affidabilità fiscale del soggetto, più alto è il valore, più alta è l'attendibilità fiscale del soggetto.

Nel presente documento viene descritta la metodologia statistico-economica utilizzata per la definizione dell'indice sintetico di affidabilità.

I principali contenuti metodologici possono essere così riassunti:

- analisi della qualità delle informazioni dichiarate nei modelli di rilevazione dei dati degli indici sintetici di affidabilità, degli studi di settore<sup>1</sup> e dei parametri<sup>2</sup> e nei modelli Unico/Redditi anche tramite il confronto delle stesse con altre banche dati e con annualità precedenti. Alcuni degli indicatori utilizzati in fase di elaborazione degli ISA sono poi utilizzati nella fase di applicazione;
- definizione dei gruppi omogenei (*cluster*) in base ai fattori che denotano e definiscono il relativo modello di business (MoB);
- modelli di regressione basati su *panel data*, ovvero dati ed informazioni relativi a più periodi d'imposta;
- valutazione in termini di gradualità dell'affidabilità fiscale.

Le fasi della presente metodologia sono le seguenti:

- ricerche economiche;
- analisi iniziali;
- individuazione dei modelli di business;
- funzioni di stima;
- indice di affidabilità.

---

<sup>1</sup>Ai fini dell'analisi sono stati utilizzati i dati dichiarativi dei modelli degli studi di settore presentati entro i termini di cui all'articolo 2, comma 1, del DPR n. 322 del 1998.


<sup>2</sup>I parametri sono stati utilizzati, per i periodi d'imposta precedenti il 2018, per gli Isa ex semplificati CA01U, CA02U, CD48U, CD49U, CD50U, CD51U, CD52U, CG01U, CG02U, CG03U, CG04U, CG05U, CG06U, CG07U, CG08U, CG09U, CG10U, CG11U, CG12U, CG13U, CG15U, CM90U, DG14U. I parametri sono degli strumenti presuntivi che misurano i ricavi, i compensi e il volume d'affari dei contribuenti che esercitano attività di impresa oppure arti e professioni (Dpcm del 29 gennaio 1996). In particolare, i parametri si applicavano ai soggetti per i quali non erano ancora stati approvati gli studi di settore o per i quali gli studi, pur approvati, non erano applicabili. Per le attività soggette a parametri per i periodi d'imposta precedenti il 2018 non erano disponibili i dati strutturali. Le informazioni di natura contabile sono state integrate con informazioni desunte dal modello Unico/Redditi e dagli archivi INPS per quanto riguarda i dati relativi al numero degli addetti e dalla banca dati delle unità locali del Sistema informativo della fiscalità per quanto riguarda il luogo di esercizio dell'attività.

Questa precisazione riguarda tutte le fasi della presente metodologia.





Si precisa che le informazioni di dettaglio relative ai singoli ISA sono riportate nelle specifiche Note Tecniche e Metodologiche.



## RICERCHE ECONOMICHE

### MODELLI DI BUSINESS E CATENA DEL VALORE

Nel nuovo percorso di identificazione dei gruppi omogenei di impresa<sup>3</sup> il concetto di "modello di business" riveste un ruolo centrale per almeno due motivi:

a) è ben radicato nell'analisi economica almeno a partire dalla metà degli anni Novanta, in particolare grazie agli studi di impronta manageriale che affrontano il modo di operare dell'impresa in relazione alla definizione della strategia, delle leve competitive e della struttura dei processi interni. Tra i più significativi vanno menzionati: Timmers (1998), Amit e Zott (2001), Magretta (2002), Seddon e Lewis (2003), Osterwalder et al. (2005), Morris et al. (2005), Kallio et al. (2006), Al-Debei e Avison (2010);

b) è altamente rappresentativo delle modalità con cui un'impresa – a qualsiasi settore di attività appartenga – opera sul mercato. Tra le numerose definizioni disponibili negli studi teorici che approfondiscono tale argomento emergono tratti comuni: il modello di business viene presentato come sintesi tra struttura di processo e disegno organizzativo che prendono forma nell'attività di impresa per raggiungere gli obiettivi di mercato. Al riguardo, di seguito si offrono alcuni spunti di comparazione:

- *un modello di business delinea il contenuto, la struttura e la governance in grado di creare valore sfruttando le opportunità dei nuovi business (Amit e Zott, 2001);*

- *un modello di business è uno strumento concettuale che contiene un insieme di fattori, le loro relazioni e consente di esprimere la logica di business di una specifica impresa. È la descrizione del valore che l'impresa propone ad uno o più segmenti da un lato; e dall'altro, dell'architettura di un'impresa, la sua rete di partners... per generare profittabilità ed un flusso sostenibile di ricavi (Osterwalder et al., 2005);*

- *i modi con cui creare valore per i clienti e in cui trasformare opportunità di mercato in profitti attraverso l'insieme di attori, attività e collaborazioni (Rajala e Westerlund, 2007);*

- *nella sua essenza un modello di business non incorpora nulla di meno dell'architettura organizzativa e monetaria di un business; delinea la logica necessaria perché un business produca profitti e, una volta adottato, definisce il modo in cui l'impresa va sul mercato (Teece, 2010).*

Sotto tale aspetto, studi recenti (Al-Debei e Avison, 2010; Osterwalder et al., 2005; Amit e Zott, 2010) mettono in evidenza il collegamento con la struttura della catena del Valore interna all'impresa, nel senso che le diverse combinazioni degli aspetti operativi delle funzioni di impresa (produttiva, logistica, commerciale, etc.) comportano modelli di *business* differenti. Questi autori propongono un metodo di analisi della catena del Valore più generale di quello, ormai consolidato, suggerito negli anni Ottanta da Porter (1985) che si adatta soprattutto ad imprese con processi e organizzazioni strutturate.

<sup>3</sup> Nel presente documento, con il termine impresa si fa riferimento, in termini più generali, al concetto di operatore economico ovvero un'impresa o un esercente arti o professioni.



Tale approccio si basa su quattro "blocchi" di analisi che consentono di scomporre le determinanti fondamentali della generazione del Valore in altrettante aree e individuare i fattori principali da cui esse dipendono:

1. **Value Proposition:** la proposta principale di Valore. Riguarda il prodotto o servizio offerto al mercato dall'impresa, il modo in cui vengono effettuate le lavorazioni/trasformazioni, il *target* di clienti che generano Valore.
2. **Value Network:** il Valore generato dalla relazione con "reti" di operatori/soggetti esterni. Riguarda ad esempio i canali distributivi, gli intermediari, le subforniture esternalizzate a terzi, gli accordi e gli scambi con i fornitori di materie prime/semilavorati, i servizi di produzione svolti per conto di un committente. Per i professionisti identifica, in particolare, il Valore derivante dal rapporto con altri studi professionali anche e soprattutto in forma esclusiva.
3. **Value Finance:** il modello di generazione del ricavo/compenso. Riguarda, ad esempio, le politiche di determinazione del prezzo, le strutture di costo, la struttura dei ricavi specie quelli derivanti da attività non tipiche/caratteristiche. Nelle attività professionali indica l'apporto delle competenze specialistiche in cui può articolarsi un medesimo servizio professionale.
4. **Value Architecture:** gli *assets* tecnologici e professionali che generano vantaggi competitivi. Riguarda gli strumenti tecnologici trasversali all'organizzazione (ad es. l'infrastruttura ICT), le risorse professionali specifiche, le competenze specialistiche che contribuiscono a caratterizzare la distintività dell'impresa sul mercato.

Il risultato di tale analisi traccia il "perimetro" entro cui ricercare gli elementi che concorrono a definire la catena del Valore interna ad un'impresa, mentre le diverse declinazioni di tali elementi osservabili all'interno di un medesimo settore "circoscrivono" la differenziazione tra modelli di business possibili e alternativi. Seguendo questo schema concettuale, occorre rendere esplicito il "metamodello" a livello di settore, ovvero la struttura fondamentale dei fattori che spiegano la generazione di Valore della singola impresa che in esso opera, dalle cui differenti combinazioni sono determinati altrettanti modelli di business.

Anche per attività che sottendono processi poco articolati e che per questo danno luogo ad assetti organizzativi elementari e/o poco complessi, la costruzione del metamodello è basata comunque sull'analisi della catena del Valore che in tal caso sarà, per sua stessa natura, "leggera" ed "elementare", rispetto a situazioni organizzative strutturate e complesse; ma pur sempre strumento efficace di rappresentazione di quel mondo.

La costruzione del metamodello a livello di settore richiede necessariamente l'individuazione dei principali fattori che spiegano la formazione del Valore creato dagli operatori economici del settore e parallelamente la selezione delle informazioni che esprimono sinteticamente gli aspetti dei processi interni di produzione del bene/servizio che vengono rappresentati entro ciascun fattore.

In conclusione, il metodo di analisi qui sinteticamente descritto:

- a) si basa su fondamenti teorici consolidati in letteratura;



- b) introduce un approccio di analisi economica uniforme e standardizzabile;
- c) adotta un criterio di rappresentazione del modo di operare dell'impresa (il modello di business) basato sulle caratteristiche distintive della catena del Valore interna. Sotto tale aspetto, se la specializzazione di prodotto/servizio non comporta una struttura differente della catena del Valore rispetto ad altre configurazioni di processo, essa non troverà rappresentazione in un MoB specifico. Da quanto detto consegue anche una rappresentazione numericamente più compatta dei profili di impresa operanti sul mercato.


## LA COSTRUZIONE DEL METAMODELLO

**Passo 1- Individuare i fattori fondamentali che esprimono i processi produttivi (del bene o del servizio) specifici del settore considerato, nelle quattro diverse aree in cui può essere scomposta l'analisi riguardante la generazione del Valore per le imprese considerate.**

In generale, poiché la natura e le caratteristiche di tali processi varia in relazione al comparto considerato (manifattura, commercio, servizi e attività professionali) i fattori risulteranno differenti da comparto a comparto, ma sostanzialmente comuni all'interno di ciascuno di essi.


A titolo di esempio, nelle attività commerciali la catena del Valore è generata in primo luogo dalle diverse combinazioni dei servizi tipici del settore:

- a) I servizi che traggono origine dalla **funzione logistica**; quest'ultima è definita come una trasformazione della merce nel tempo e nello spazio, finalizzata a rendere disponibile un prodotto al suo utilizzatore, nel luogo e nel tempo desiderati. Il servizio fondamentale è l'accessibilità: essa mira a massimizzare l'utilità per il cliente di reperire il prodotto desiderato nel minor tempo possibile, date le caratteristiche funzionali e le problematiche d'acquisto dello stesso.
- b) I servizi che traggono origine dalla **funzione informativa**; tale funzione è volta ad agevolare la scelta del prodotto tra le numerose alternative possibili (di prodotti e di luogo fisico di vendita). I servizi fondamentali a tale livello sono due:
  - o la preselezione dell'assortimento, ovvero l'attività con cui il commerciante compone un assortimento (specializzato /despecializzato) per proporre la propria offerta sul mercato e "selezionare" a priori il proprio target di clienti;
  - o l'informazione diretta, mediante la quale il commerciante orienta le scelte dell'utilizzatore (cliente) nel momento del contatto. Essa è in relazione soprattutto alla vendita assistita con cui vengono trasmesse le informazioni necessarie.
- c) I servizi **accessori/complementari** che integrano i precedenti e arricchiscono/differenziano l'offerta dell'impresa rispetto a quelle concorrenti.



**Passo 2- Selezionare per ciascuno dei fattori, precedentemente individuati, le variabili presenti nei modelli di rilevazione dati degli indici sintetici di affidabilità. Il criterio di selezione si basa sulla pertinenza dell'informazione rispetto al fattore corrispondente e alla componente di Valore che essa contribuisce a spiegare.**

Nei casi in cui vi siano variabili informative di carattere "trasversale" (significative per più MoB) che colgono importanti aspetti nel modo di competere e generare Valore da parte dell'operatore economico, si ricorre ad una rappresentazione "logica" del metamodello in cui tali variabili compaiono comunque all'interno del fattore specifico, ma il loro utilizzo è demandato alla fase di regressione anziché a quella di individuazione dei singoli modelli di business.



---

## ANALISI INIZIALI

---

Oggetto di analisi è la valutazione, nell'ambito dello specifico ISA, dei dati dichiarati dal contribuente nei modelli di rilevazione dei dati degli indici sintetici di affidabilità, degli studi di settore e dei parametri e nei modelli Unico/Redditi, nei periodi d'imposta dal 2013 al 2020.

Vengono condotte analisi statistiche per rilevare la completezza, la correttezza e la coerenza delle informazioni in essi contenute. Viene effettuata una valutazione di coerenza interna dei dati dello specifico periodo d'imposta e, in aggiunta, viene valutata anche la completezza e correttezza del dato con riferimento ai periodi d'imposta precedenti nonché a banche dati esogene.

Inizialmente viene effettuato uno studio delle statistiche descrittive riguardanti l'intera platea dei contribuenti e, successivamente, vengono individuate le posizioni non utilizzabili per l'elaborazione dell'indice di affidabilità.

In tale fase viene effettuata una prima analisi relativa alla definizione dell'insieme delle posizioni che verranno utilizzate ai fini della costruzione dell'indice di affidabilità fiscale.

Il dettaglio relativo ai criteri di individuazione delle posizioni non utilizzate nella costruzione, sulla base di tali analisi iniziali e delle successive, è riportato nel Sub Allegato 88.A.



---

## INDIVIDUAZIONE DEI MODELLI DI BUSINESS

---

Per l'individuazione dei gruppi omogenei che siano rappresentativi dei Modelli di Business (MoB), sulla base degli aspetti definiti nel metamodello costruito con le informazioni disponibili, è stata utilizzata una tipologia di analisi che combina, in sequenza, due tecniche statistiche di tipo multivariato:

- a) Analisi Fattoriale (metodo di estrazione dei fattori tramite Analisi in Componenti Principali);
- b) *Cluster Analysis*.

Con riferimento alle modalità di utilizzo dell'Analisi Fattoriale in relazione ai diversi blocchi logici alla base della teoria economica del metamodello, le diverse dimensioni di analisi utilizzate per la definizione dei gruppi vengono coerentemente analizzate attraverso singole analisi fattoriali. Per ciascuna analisi dei fattori così definita risulta necessario valutarne l'interpretabilità, ovvero la capacità di misurare la generazione del Valore delle imprese nello specifico blocco considerato.

La tecnica statistica della *Cluster Analysis* viene applicata ai fattori risultanti dall'Analisi Fattoriale per identificare gruppi omogenei di operatori economici (*cluster*) sulla base dei fattori costituenti il metamodello.

Con riferimento alla procedura statistica utilizzata per la *Cluster Analysis*, si è posto l'obiettivo di utilizzare una metodologia che permettesse di identificare una struttura di gruppi e, al contempo, la regola per la relativa applicazione in termini di probabilità di appartenenza ai *cluster*. A tal fine sono stati utilizzati i Modelli di mistura finita.

I modelli di mistura finita costituiscono un approccio *model-based* per analizzare l'eterogeneità di una popolazione che si ipotizza essere suddivisa in un numero finito di gruppi; nello specifico è stata utilizzata una mistura eteroschedastica di normali multivariate in presenza di *noise (outlying observations)*, di seguito descritta nella sezione "Approfondimento: misture finite".

I gruppi omogenei, stimati con l'utilizzo del metodo della massimizzazione della verosimiglianza, sono valutati in termini di significatività economica, sulla base dei profili fattoriali dei gruppi rispetto alla popolazione, per verificarne l'aderenza alla concreta realtà economica. L'analisi economica, congiuntamente a quella statistica, consente pertanto l'individuazione dei gruppi rappresentativi del settore (MoB).

Infatti, poiché il procedimento di *clustering* adottato e, quindi, la definizione delle probabilità di appartenenza si fonda sui risultati dell'analisi fattoriale, l'omogeneità dei gruppi deve essere interpretata non tanto in rapporto alle caratteristiche delle singole variabili costituenti i fattori, quanto in funzione delle principali interrelazioni esistenti tra i fattori stessi, che concorrono a definire il profilo dei singoli gruppi.



Oltre alla significatività economica, viene studiata la significatività dei MoB nello spiegare il valore aggiunto per addetto. A partire dalla definizione di un modello di regressione lineare nel quale la variabile risposta è data dal valore aggiunto per addetto e le variabili esplicative sono costituite dalle principali variabili di costo per addetto e dalle probabilità di appartenenza ai gruppi, si è posta l'attenzione sulla significatività statistica dei relativi coefficienti; il modello specificato è di tipo doppio logaritmico e stimato sui dati del periodo d'imposta di costruzione dei gruppi.


In linea generale, qualora uno o più MoB risultino significativi dal punto di vista economico ma non da quello statistico, si ripercorre la fase congiunta di analisi (economica e statistica) della struttura dei *cluster*, fino ad individuare la soluzione significativa dal punto di vista sia economico che statistico.

Ai fini delle successive fasi di elaborazione dell'ISA, è necessario determinare le probabilità di appartenenza ai MoB con riferimento a tutte le annualità del *panel* (dal periodo d'imposta 2013 al 2020)<sup>4</sup>.

Quando le diverse dimensioni di analisi del metamodello utilizzate non sono disponibili in alcuni degli anni del *panel*, per ottenere le probabilità di appartenenza ai gruppi nei suddetti anni, non essendo possibile utilizzare quanto definito dal modello di mistura finita, si procede con la stima di un modello logit multinomiale. A partire dalla suddivisione in gruppi, viene stimato un modello logit nel medesimo periodo d'imposta in cui la variabile risposta è appunto il MoB, mentre le variabili esplicative sono costituite dalle diverse dimensioni di analisi del metamodello che sono presenti in tutti gli anni del *panel*. Per ulteriori dettagli si veda la sezione "Approfondimento: modello logit".

---

<sup>4</sup> Mediante il modello di mistura finita, come illustrato nella sezione "Approfondimento: Misture finite", vengono calcolate le probabilità a priori e le probabilità a posteriori di appartenenza ai MoB. Per gli Isa ex semplificati CA01U, CA02U, CD48U, CD49U, CD50U, CD51U, CD52U, CG01U, CG02U, CG03U, CG04U, CG05U, CG06U, CG07U, CG08U, CG09U, CG10U, CG11U, CG12U, CG13U, CG15U, CM90U, DG14U, le probabilità di appartenenza ai MoB per i periodi d'imposta antecedenti al 2018, non disponendo dei dati strutturali, coincidono con le probabilità a priori; a partire dal periodo d'imposta 2018 le probabilità di appartenenza ai MoB coincidono invece con le probabilità a posteriori.





## APPROFONDIMENTO: MISTURE FINITE

Le misture finite (McLachlan e Peel, 2000) di distribuzioni costituiscono un approccio *mathematical-based* nell'ambito della modellazione statistica di un qualsiasi fenomeno aleatorio oggetto di studio.

In termini generali, una mistura finita associata ad una variabile casuale multivariata  $\mathbf{x}$  può essere così definita:

$$f(\mathbf{x}) = \sum_{g=1}^G p_g f_g(\mathbf{x})$$

dove:

- $f_g(\mathbf{x})$ , sono funzioni (di densità) di probabilità (componenti  $\equiv$  sottopopolazioni) che possono assumere differenti forme analitiche (normale, Poisson, esponenziale, etc.);
- $p_g \geq 0, \sum_{g=1}^G p_g = 1$ , pesi o probabilità a priori.

$f(\mathbf{x})$  è per costruzione una funzione di densità, ovvero non negativa e con integrale pari a 1 (Everitt, 1981).

Nel caso specifico degli ISA, viene utilizzata una mistura eteroschedastica finita di normali, ovvero:

$$f(\mathbf{x}) = \sum_{g=1}^G p_g \phi(\mathbf{x}; \mu_g, \Sigma_g),$$

dove:

- $\phi(\mathbf{x})$  è la funzione di densità normale,
- $p_g$  sono le probabilità a priori,
- $\mu_g$ , sono le medie delle componenti,
- $\Sigma_g$ , sono le varianze/covarianze delle componenti.

Per tenere sotto controllo l'eventuale presenza di *noise* e/o *outlier* può essere aggiunta nella mistura finita un'ulteriore componente che rappresenta il *noise*. Nel processo di costruzione degli ISA viene utilizzato l'approccio di Banfield e Raftery (1993), che prevede la specificazione di tale componente attraverso un processo di Poisson di primo ordine, per cui la mistura diventa:

$$f(\mathbf{x}) = p_0 \frac{1}{V} + \sum_{g=1}^G p_g \phi(\mathbf{x}; \mu_g, \Sigma_g),$$

dove  $V$  è un *threshold* pari all'ipervolume dei dati.

Una osservazione  $\mathbf{x}$  viene classificata nelle  $G$  sottopopolazioni attraverso il calcolo delle probabilità di appartenenza a posteriori:

$$p(g|\mathbf{x}) = \frac{p_g \phi(\mathbf{x}; \mu_g, \Sigma_g)}{\sum_{h=1}^G p_h \phi(\mathbf{x}; \mu_h, \Sigma_h)}$$



## APPROFONDIMENTO: MODELLO LOGIT

In termini generali, una variabile risposta binaria  $Y$  assume valori 1 e 0 con probabilità  $\pi$  e  $1-\pi$ , indicando quindi un risultato dicotomico (presenza/assenza). Nell'analisi della regressione logistica la previsione è dunque un valore compreso tra 0 ed 1, intesa come probabilità di assumere il valore 1, sulla base dei valori assunti da un insieme di variabili esplicative.

Supponendo di avere a disposizione un insieme di variabili esplicative  $\mathbf{x}$ , il modo più semplice per la specificazione di  $E(Y) = \pi$  è quello di utilizzare un predittore lineare tale per cui  $\pi = \mathbf{x}'\boldsymbol{\beta}$ ; tale specificazione è chiaramente non appropriata per un uso generale poiché  $\pi$  potrebbe non appartenere all'intervallo unitario (0,1). È usualmente preferibile forzare  $0 < \pi < 1$ , considerando una funzione monotona crescente di  $\mathbf{x}'\boldsymbol{\beta}$  la cui inversa è detta funzione legame (*link*) (McCullagh e Nelder, 1989).

Il legame individuato eguagliando il parametro naturale della distribuzione di probabilità al predittore lineare, si chiama legame canonico ed ha la proprietà di garantire la presenza di statistiche sufficienti lineari per i parametri regressivi.

È stata utilizzata una distribuzione binomiale, la cui funzione legame canonica è costituita dalla funzione *logit*.

Più specificatamente, il legame canonico è:

$$g[E(Y|x)] = g[\pi(x)] = \log \left[ \frac{\pi(x)}{1-\pi(x)} \right] = \text{logit}[\pi(x)] = \mathbf{x}'\boldsymbol{\beta},$$

ed il corrispondente modello logistico è un modello lineare per il logaritmo dell'*odds*  $\pi/(1-\pi)$  (numero *chances* favorevoli al successo contro una sfavorevole).

Il modello può essere riscritto come:


$$\begin{aligned} Pr(Y = 1) &= \pi = \frac{\exp(\mathbf{x}'\boldsymbol{\beta})}{1 + \exp(\mathbf{x}'\boldsymbol{\beta})} \\ Pr(Y = 0) &= 1 - \pi = \frac{1}{1 + \exp(\mathbf{x}'\boldsymbol{\beta})} \end{aligned}$$

Il legame canonico soddisfa il requisito segnalato in precedenza, dato che  $-\infty < \text{logit}(\pi) < +\infty$ , e quindi il *logit* garantisce che il modello dia valori strutturati ammissibili per qualunque valore di  $\mathbf{x}$ , senza imporre vincoli aggiuntivi sui parametri del modello.

Quando la variabile dipendente è nominale con più di due categorie ( $j = 1, 2, \dots, J$ ), il modello può essere così esteso:

$$\begin{aligned} Pr(Y = j) &= \frac{\exp(\mathbf{x}'\boldsymbol{\beta}_j)}{1 + \sum_{j=2}^J \exp(\mathbf{x}'\boldsymbol{\beta}_j)}, j = 2, 3, \dots, J \\ Pr(Y = 1) &= 1 - \sum_{j=2}^J \pi_j = \frac{1}{1 + \sum_{j=2}^J \exp(\mathbf{x}'\boldsymbol{\beta}_j)} \end{aligned}$$

e prende il nome di modello *logit* multinomiale nominale.



---

## FUNZIONI DI STIMA

---

Per la specificazione delle funzioni di stima è stato adottato un modello economico che fa riferimento al fattore lavoro, tenuto conto che lo stesso è determinante per la creazione del valore. In tal senso, il modello prevede che la variabile risposta ed i corrispondenti regressori siano espressi in termini di rapporto rispetto al numero di addetti.

Nello specifico sono stati stimati, in maniera indipendente, due modelli che prevedono due diverse variabili risposta:

- Valore aggiunto per addetto;
- Ricavo<sup>5</sup> per addetto.

Poiché le variabili esplicative dei modelli sono rapportate al numero di addetti, i regressori costituiscono per loro natura degli indicatori che forniscono una immediata lettura dal punto di vista economico; basti pensare, ad esempio, al rapporto fra il valore dei beni strumentali ed il numero di addetti.

Infine, utilizzare un modello pro-capite (per numero di addetti) generalmente permette di tenere sotto controllo il fenomeno dell'eteroschedasticità che usualmente si manifesta su dati di impresa.

Nella fase di stima è stata utilizzata una specificazione log-log del modello e per analizzare il comportamento nel tempo degli operatori economici è stato, altresì, effettuato un adattamento del modello di stima alle eventuali mutate condizioni nel tempo, mediante l'analisi su dati *panel*.


L'analisi è stata condotta utilizzando le banche dati degli indici sintetici di affidabilità, degli studi di settore, dei parametri e delle dichiarazioni Unico/Redditi con riferimento agli ultimi otto periodi d'imposta disponibili su un *panel*/non bilanciato (2013-2020); in tal modo, nella definizione della stima si è tenuto conto anche del comportamento individuale del contribuente nel tempo e dell'andamento congiunturale.

Ai fini della definizione del campione di stima vengono escluse le unità di analisi (contribuenti) ritenute atipiche sulla base delle analisi precedenti, le unità di analisi che presentano un valore aggiunto non positivo e, eventualmente, le unità di analisi ritenute atipiche in base a ulteriori criteri specifici previsti per i singoli ISA. Ad esempio, le imprese che presentano un valore dell'indicatore "Durata delle scorte (gg.)" e dell'indicatore "Incidenza dei costi residuali di gestione sui costi totali" superiore alla corrispondente soglia massima, sono escluse dalla definizione del campione di stima.

Il dettaglio relativo ai criteri di individuazione delle posizioni non utilizzate nel campione di stima è riportato nel Sub Allegato 88.A.

---

<sup>5</sup> Nel presente documento, con il termine "Ricavo" si fa riferimento, indistintamente, sia ai ricavi che ai compensi.



La forma della funzione è di tipo doppio logaritmica<sup>6</sup> secondo la seguente formula:

$$y_{it} = \alpha + x'_{it}\beta + \bar{x}'_i \cdot \beta + w'_t \eta + \delta_1 clu_{it}^{(1)} + \dots + \delta_{G-1} clu_{it}^{(G-1)} + \gamma_i + \varepsilon_{it},$$

dove per lo  $i$ -esimo contribuente al tempo  $t$

$y_{it}$  = logaritmo del valore aggiunto/ricavo per addetto per lo  $i$ -esimo contribuente al tempo  $t$

$x_{it}$  = vettore delle variabili esplicative per lo  $i$ -esimo contribuente al tempo  $t$

$\bar{x}_i$  = vettore delle medie delle variabili esplicative per lo  $i$ -esimo contribuente,

$w_t$  = vettore delle variabili esplicative relative all'andamento congiunturale al tempo  $t$ ,

$clu_{it}^{(k)}$  = probabilità di appartenenza per lo  $i$ -esimo contribuente al cluster  $k$  al tempo  $t$ ,

$\gamma_i$  = componente individuale per lo  $i$ -esimo contribuente,

$\varepsilon_{it}$  = componente di disturbo casuale.

L'andamento congiunturale è misurato sulla base di informazioni macro-economiche quali, ad esempio, il tasso di occupazione Regionale (ISTAT) e/o l'andamento dei ricavi territoriali del settore, eventualmente suddivisi sulla base dei risultati derivanti dalla relativa analisi territoriale.

In particolar modo, si è tenuto conto, con un'unica funzione, delle possibili differenze di risultati economici riconducibili agli aspetti territoriali, congiuntamente alle diverse caratteristiche strutturali ed organizzative definite dalla *Cluster Analysis*.

Per la stima del modello pro-capite si è utilizzato un modello ad effetti misti dove gli effetti casuali sono determinati dal comportamento individuale.

Il Modello Lineare Misto<sup>7</sup> è un modello statistico-matematico che permette di interpolare i dati e di descrivere l'andamento della variabile dipendente in funzione di una serie di variabili indipendenti. Rispetto al corrispondente modello di regressione lineare multipla ad effetti fissi, il modello LMM<sup>8</sup> consente l'analisi di osservazioni raggruppate e correlate, utilizzando anche l'informazione legata sia alla suddivisione in gruppi omogenei che a quella di tipo territoriale.

In termini generali, il modello lineare misto (Verbeke e Molenberg, 2000) può essere specificato, sulla base delle relative ipotesi, nel seguente modo:

$$\left. \begin{array}{l} \mathbf{y} = \mathbf{X}\boldsymbol{\beta} + \mathbf{Z}\boldsymbol{\gamma} + \boldsymbol{\varepsilon} \\ \boldsymbol{\gamma} \sim N(\mathbf{0}, \mathbf{G}) \\ \boldsymbol{\varepsilon} \sim N(\mathbf{0}, \mathbf{R}) \\ \boldsymbol{\gamma} \perp \boldsymbol{\varepsilon} \end{array} \right\} \mathbf{y} | \mathbf{X} \sim N(\mathbf{X}\boldsymbol{\beta}, \mathbf{Z}\mathbf{G}\mathbf{Z}' + \mathbf{R})$$

<sup>6</sup> Poiché il modello di stima è specifico, in termini di variabili utilizzate, per ciascun ISA, la scala di misura delle variabili potrà non essere doppio logaritmica completa; ad esempio, qualora venga utilizzata una variabile dummy oppure una quota, la scala non sarà nei logaritmi così come per le probabilità di appartenenza ai gruppi.

<sup>7</sup> I Modelli Lineari Misti (LMM), estensione dei modelli regressivi (LM) per osservazioni raggruppate, introducono componenti di variabilità attribuibili ad effetti casuali non osservati; gli effetti casuali rappresentano variabili latenti non osservabili o misurabili.

<sup>8</sup> È stato applicato il metodo della massima verosimiglianza ristretta (REML), che consente di ottenere stimatori non distorti di tutte le componenti del modello.



dove:

- $y$  il vettore delle osservazioni della variabile risposta
- $\beta$  vettore degli effetti fissi
- $\gamma$  vettore degli effetti casuali
- $X$  matrice del disegno degli effetti fissi
- $Z$  matrice del disegno degli effetti casuali
- $G = \sigma_G I$ , matrice di varianze/covarianze della componente casuale  $\gamma$
- $R = \sigma_R I$  matrice di varianze/covarianze della componente di errore  $\varepsilon$ .

La specificazione del modello è effettuata secondo l'approccio proposto da Mundlak (1978), affinché sia rispettata l'ipotesi di indipendenza fra la componente casuale e quella fissa.

Poiché la funzione matematica utilizzata è di tipo doppio logaritmica, i coefficienti stimati misurano l'elasticità del "valore aggiunto per addetto" o del "ricavo per addetto" rispetto alle corrispondenti variabili misurate nei logaritmi; ciò significa che il coefficiente esprime la variazione percentuale della variabile risposta rispetto ad una variazione percentuale unitaria del corrispondente input.

Indicando con  $\hat{y}$  la stima ottenuta dal modello specificato sui logaritmi, con riferimento alla previsione della variabile risposta su scala naturale  $y_n$ , lo stimatore  $\hat{y}_n = \exp(\hat{y})$  sottostima sistematicamente il valore atteso di  $y_n$  e quindi risulta necessario applicare una correzione tale per cui  $\hat{y}_n = \theta \exp(\hat{y})$ .

Il fattore di aggiustamento  $\theta$  è fornito dal seguente schema:

- 1) calcolare la stima  $\hat{y}$  dalla regressione su  $y$ ,
- 2) per ciascuna osservazione calcolare  $\hat{m} = \exp(\hat{y})$ ,
- 3) stimare una regressione lineare senza intercetta di  $y_n$  rispetto al singolo regressore  $\hat{m}$ : il coefficiente di tale regressione corrisponde a  $\theta$ .

Tale stimatore gode della proprietà di non dipendere dall'ipotesi distributiva effettuata sulla componente casuale del modello precedentemente stimato (Wooldridge, 2006).


Per quanto concerne la previsione degli effetti individuali, il risultato deriva dalle equazioni di Henderson (1984):

$$\hat{\beta} = (X' \hat{V}^{-1} X)^{-1} X' \hat{V}^{-1} y$$

$$\hat{\gamma} = \hat{G} Z' \hat{V}^{-1} (y - X \hat{\beta})$$

per cui:

$$\hat{\gamma}_i = \hat{G} Z_i' \hat{V}_i^{-1} (y_i - X_i \hat{\beta})$$




dove:

$$\begin{bmatrix} \hat{V}_1 = \mathbf{z}_1 \hat{\mathbf{G}} \mathbf{z}'_1 + \hat{\mathbf{R}} & & & & \mathbf{0} & \dots & \dots & \mathbf{0} \\ \mathbf{0} & & & & & & & \\ & & \ddots & & & & & \\ & & & & & & & \\ & & & & \hat{V}_i = \mathbf{z}_i \hat{\mathbf{G}} \mathbf{z}'_i + \hat{\mathbf{R}} & & & \\ \vdots & & \mathbf{0} & & & & & \vdots \\ & & & & & & & \\ & & & & & & & \mathbf{0} \\ \mathbf{0} & \dots & & \mathbf{0} & & & & \hat{V}_n = \mathbf{z}_n \hat{\mathbf{G}} \mathbf{z}'_n + \hat{\mathbf{R}} \end{bmatrix}$$

Nel caso di un'unità per cui sia disponibile una sola osservazione, la formula si semplifica nel seguente modo:

$$\hat{y}_i = \frac{\hat{\sigma}_G^2}{\hat{\sigma}_G^2 + \hat{\sigma}_R^2} (y_i - \mathbf{x}'_i \hat{\boldsymbol{\beta}}).$$



---

## INDICE DI AFFIDABILITÀ

---

Il livello di affidabilità fiscale è rappresentato da un valore, in scala da 1 a 10, espresso dai singoli indicatori elementari e riassunto in un indice sintetico di affidabilità; un alto valore dell'indice sintetico corrisponde ad un alto grado di affidabilità fiscale del contribuente e viceversa.

La stima del grado di affidabilità, oltre al livello di ricavi, di valore aggiunto e del reddito, richiede sia una preventiva analisi delle relazioni tra dati di natura contabile e/o elementi di carattere strutturale sia la comparazione di omologhe informazioni desunte da diversi modelli di dichiarazione, ovvero, attraverso il confronto con altre banche dati esterne, costituenti, più in generale, il sistema informativo della fiscalità.

In relazione all'obiettivo di cogliere il profilo fiscale del contribuente nella sua complessità, è stato elaborato un insieme di indicatori elementari differenziabili in due gruppi.


Al primo gruppo appartengono indicatori elementari di affidabilità che individuano l'attendibilità di relazioni e rapporti tra grandezze di natura contabile e strutturale, all'interno di specifici *range* di accettabilità delimitati da una scala di valori da 1 a 10, tipici per il settore e/o per il modello organizzativo di riferimento.

Al secondo gruppo appartengono indicatori elementari che segnalano la presenza di profili contabili e/o gestionali atipici rispetto al settore e/o al modello organizzativo di riferimento o evidenziano incongruenze riconducibili ad ingiustificati disallineamenti tra i dati dichiarati nei modelli di rilevazione nonché tra gli stessi e le informazioni presenti nei modelli dichiarativi, in altre banche dati e/o nelle diverse annualità. Trattandosi di indicatori riferibili unicamente ad anomalie, il diverso grado di affidabilità fiscale viene misurato o con una scala da 1 a 5 o esclusivamente con il valore 1 che evidenzia una grave anomalia.

Gli indicatori elementari di affidabilità e di anomalia risultati significativi in fase di elaborazione e le relative soglie di riferimento sono riportati specificamente all'interno delle note tecniche e metodologiche di applicazione dei singoli ISA.

In merito agli indicatori elementari di affidabilità derivanti da stime, la soglia di riferimento è definita da un valore desunto dall'errore standard dei residui della relativa funzione di stima. Per quanto riguarda l'affidabilità del reddito, la relativa soglia è costruita a partire dalla funzione di stima del valore aggiunto per addetto, ovvero è desunta dalla deviazione standard del logaritmo del rapporto tra reddito per addetto dichiarato e reddito per addetto dichiarato più la differenza tra valore aggiunto per addetto stimato e dichiarato.

I valori delle soglie dei diversi indicatori sono stati individuati scegliendo quelli che possono ritenersi economicamente plausibili con riferimento alle pratiche osservate nel settore, nel MoB e nell'area territoriale di appartenenza.



L'indice sintetico di affidabilità è la media aritmetica dei valori ottenuti dai singoli indicatori di affidabilità del primo e del secondo gruppo, per ciascun periodo d'imposta. Esso consente al contribuente di avere una visione sintetica del grado di affidabilità fiscale rilevato e misurato.

Gli indicatori del primo gruppo costituiscono indicatori elementari di affidabilità ed assumono in applicazione tutti i valori compresi tra 1 e 10, partecipando con ugual peso al calcolo dell'indice sintetico (media aritmetica). Nell'ambito di questo gruppo si può fare un'ulteriore distinzione, tra indicatori basati su stime e indicatori fondati su relazioni e rapporti tra grandezze di natura contabile e/o strutturale.


Con riferimento agli indicatori costruiti a partire dalle funzioni di stima, il relativo valore di affidabilità è calcolato sulla base del rapporto fra il valore dichiarato ed il corrispondente valore di riferimento; tale rapporto è confrontato con un valore minimo calcolato sul campione di analisi delle funzioni di stima e:

- per coloro che hanno un valore dichiarato pari o superiore al corrispondente valore di riferimento, ovvero il rapporto è pari e/o superiore ad 1, la valutazione dell'affidabilità è massima ovvero pari a 10;
- per coloro che hanno un valore del rapporto pari o inferiore al valore minimo, la valutazione dell'affidabilità è minima ovvero pari a 1;
- per coloro che hanno un valore del rapporto compreso nell'intervallo (estremi esclusi) tra il valore minimo ed 1, il valore dell'affidabilità è modulato fra 1 e 10 (estremi esclusi).

Con riferimento agli indicatori non basati su stime, per i quali sono previste una soglia minima e massima, la valutazione dell'affidabilità è così definita:

- per coloro che hanno un valore dichiarato pari o inferiore alla corrispondente soglia minima, la valutazione dell'affidabilità è massima ovvero pari a 10;
- per coloro che hanno un valore dichiarato pari o superiore alla corrispondente soglia massima, la valutazione dell'affidabilità è minima ovvero pari a 1;
- per coloro che hanno un valore dichiarato compreso nell'intervallo (estremi esclusi) tra la soglia minima e massima, il valore dell'affidabilità è modulato fra 1 e 10 (estremi esclusi).

Per gli indicatori appartenenti al secondo gruppo per i quali sono specificate soglia minima e massima, il grado di affidabilità fiscale viene calcolato come per quelli del primo gruppo; in tali casi il grado di affidabilità fiscale partecipa al calcolo della media aritmetica dell'indice sintetico soltanto nel caso in cui presenti un valore compreso tra 1 e 5. Con riferimento agli indicatori del secondo gruppo che non presentano sia una soglia massima che una soglia minima, ma costituiscono esclusivamente evidenze di gravi anomalie, la relativa affidabilità è posta pari ad 1, senza che ne sia misurato il grado; ad esempio, la mancata dichiarazione degli associati in partecipazione in presenza di utili spettanti agli associati, comporta un punteggio dell'indicatore elementare di anomalia pari a 1 e non valutato altrimenti.





---

## BIBLIOGRAFIA

---

- Al-Debei, M.M., Avison, D., 2010. Developing a unified framework of the business model concept. *European Journal of Information System*, 19:359-376.
- Amitt, R., Zott, C., 2001. Value Creation in E\_Business. *Strategic Management Journal*, 22: 493-520.
- Amitt, R., Zott, C., 2010. Business Model Design: An Activity System Perspective, *Long Range Planning*, 43 (2-3):216-226.
- Banfield, J. D., Raftery, A. E., 1993. Model-based Gaussian and non-Gaussian clustering. *Biometrics*, 49:803-821.
- Cobb, C.W., Douglas, P.H., 1928. A Theory of Production. *American Economic Review*, 18:139-165.
- Everitt, B. S., Hand, D. J., 1981. *Finite mixture distributions*. New York: Chapman & Hall.
- Henderson, C.R., 1984. *Applications of Linear Models in Animal Breeding*, University of Guelph.
- Kallio, J., Tinnila, M., Tseng, A., 2006. An international comparison of operator-driven business model. *Business Process Management Journal*, 12(3): 281-298.
- Magretta, J., 2002. Why Business Model matters. *Harvard Business Review*, May 86-92
- McCullagh, P., Nelder, J.A., 1989. *Generalized Linear Models*. 2nd Edition, Chapman and Hall, London.
- McLachlan, G.J., Peel, D., 2000. *Finite Mixture Models*. Wiley, New York.
- Morris, M., Schindehutte, M., Allen, J. 2003. The entrepreneur's business model: toward a unified perspective. *Journal of Business Research* 58(6):726-735.
- Mundlak, Y., 1978. On the pooling of time series and cross section data. *Econometrica* 46:69-85.
- Osterwalder, A., Pigneur, Y., Tucci, C.L., 2005. Clarifying Business Models: Origins, Present, and Future of the Concept. *Communications of the Association for Information Systems*, 15:2-40.
- Porter, M., Millar, V.E., 1985. How Information Gives You Competitive Advantage. *Harvard Business Review* 63:149-160.
- Rajala, R., Westerlund, M. 2007. Business Model- A new perspective on firm's assets and capabilities: observation from the Finnish software industry. *The International Journal of Entrepreneurship and Innovation* 8:115-126.
- Seddon, P.B., Lewis, G., 2003. Strategy and business models: what's the difference? *The Pacific Asia Conference on Information Systems*, 10-13 July, Adelaide South Australia.
- Teece, J., 2010. Business Model, Business Strategy and Innovation. *Long Range Planning*, 43: 172-194.



Timmers, P., 1998. Business Model for Electronic Market. *Journal on Electronic Markets*, 8: 3-8

Verbeke, G., Molenberg, G., 2000. *Linear mixed models for longitudinal data*. Springer, New York.

Wooldridge, J.M., 2006. *Introductory Econometrics: A Modern Approach*. Mason, OH: Thomson/South-Western.



---

## SUB ALLEGATI

---

---

### SUB ALLEGATO 88.A – FILTRI E SELEZIONE DEL CAMPIONE DI STIMA

---

Nel presente documento sono riportati, distintamente per i comparti Manifatture, Commercio, Agricoltura, Servizi e Professioni, i criteri di selezione per la definizione dell'insieme di posizioni utilizzate nella fase di individuazione dei MoB e per la definizione del campione di stima utilizzato per la costruzione delle funzioni di regressione multipla, sulla base dei dati presenti, qualora disponibili, per i periodi d'imposta che vanno dal 2013 al 2020.

La Base dati dichiarativa di riferimento è quella dei modelli degli ISA<sup>9</sup>, degli studi di settore<sup>10</sup>, dei parametri<sup>11</sup> e delle dichiarazioni Unico/Redditi.

#### MANIFATTURE<sup>12</sup>

##### 1. FILTRI

###### 1.1. Livello A

- Posizioni non conformi alla specifica tecnica per la trasmissione telematica dei dati contenuti nei modelli degli studi di settore e dei parametri
- Contribuenti forfettari
- Contribuenti esclusi dall'applicazione ISA non tenuti alla compilazione del modello
- Contribuenti tenuti alla sola comunicazione dei dati contenuti nei modelli degli studi di settore
- Comune non disponibile

###### 1.2. Livello B

- Controlli bloccanti della specifica tecnica per la trasmissione telematica dei dati contenuti nei modelli degli ISA, degli studi di settore e dei parametri non rispettati


---

<sup>9</sup> Ai fini dell'analisi dal periodo d'imposta 2018 sono stati utilizzati i dati dichiarativi dei modelli degli ISA.

<sup>10</sup> Ai fini dell'analisi per i periodi d'imposta precedenti il 2018, sono stati utilizzati i dati dichiarativi dei modelli degli studi di settore presentati entro i termini di cui all'articolo 2, comma 1, del DPR n. 322 del 1998.

<sup>11</sup> I parametri sono stati utilizzati, per i periodi d'imposta precedenti il 2018, per gli Isa ex semplificati CA01U, CA02U, CD48U, CD49U, CD50U, CD51U, CD52U, CG01U, CG02U, CG03U, CG04U, CG05U, CG06U, CG07U, CG08U, CG09U, CG10U, CG11U, CG12U, CG13U, CG15U, CM90U, DG14U. I parametri sono degli strumenti presuntivi che misurano i ricavi, i compensi e il volume d'affari dei contribuenti che esercitano attività di impresa oppure arti e professioni (Dpcm del 29 gennaio 1996). In particolare, i parametri si applicavano ai soggetti per i quali non erano ancora stati approvati gli studi di settore o per i quali gli studi, pur approvati, non erano applicabili. Per le attività soggette a parametri per i periodi d'imposta precedenti il 2018 non erano disponibili i dati strutturali. Le informazioni di natura contabile sono state integrate con informazioni desunte dal modello Unico/Redditi e dagli archivi INPS per quanto riguarda i dati relativi al numero degli addetti e dalla banca dati delle unità locali del Sistema informativo della fiscalità per quanto riguarda il luogo di esercizio dell'attività.

<sup>12</sup> ISA del comparto Manifatture: CD03U, CD04U, CD07U, CD09U, CD18U, CD20U, CD21U, CD24U, CD25U, CD29U, CD30U, CD32U, CD35U, CD40U, CD45U, CD46U, CD47U, CD48U, CD49U, CD50U, CD51U e CD52U.



- Assenza di tutti i dati del quadro contabile (F)<sup>13</sup>
- Assenza di tutti i dati di un quadro specifico (B, C)<sup>14</sup>
- Attività non inerenti<sup>15</sup>

### 1.3. Livello C

- Incongruenze dei dati strutturali<sup>16</sup>

### 1.4. Livello D

- Incongruenze dei dati contabili<sup>17</sup>

### 1.5. Livello E

- Costo del venduto e per la produzione di servizi<sup>18</sup> negativo
- Ricavi negativi<sup>19</sup>
- Presenza di beni strumentali in assenza del relativo valore contabile, qualora siano presenti nel modello degli ISA e nel modello degli Studi di settore informazioni significative relative ai beni strumentali utilizzati per lo svolgimento dell'attività<sup>20</sup>

### 1.6. Livello F

- Mancata dichiarazione degli associati in partecipazione in presenza di utili spettanti agli associati in partecipazione con apporti di solo lavoro
- Esistenze iniziali relative a merci, prodotti finiti, materie prime e sussidiarie, semilavorati e ai servizi non di durata ultrannuale di importo, in valore assoluto,

<sup>13</sup> Per i parametri si fa riferimento all'assenza di qualsiasi dato contabile.

<sup>14</sup> Lo scarto sull'assenza del quadro B non è stato effettuato qualora nel modello di rilevazione dati risulti presente il Domicilio fiscale.

Per gli ISA ex semplificati CD49U, CD50U e CD51U è stato effettuato lo scarto anche per assenza di quadro E per i periodi d'imposta 2018 e 2019.

Per gli ISA ex semplificati CD48U e CD52U è stato effettuato lo scarto solo per assenza di quadro B ed E per i periodi d'imposta 2018 e 2019.

Per i periodi d'imposta precedenti il 2018, è stato effettuato anche lo scarto per assenza di quadro D presente nel modello studi di settore.

<sup>15</sup> Gli scarti di questa tipologia individuano situazioni in cui il contribuente svolge, in prevalenza, attività economiche per le quali non si è prevista l'applicabilità dell'ISA oggetto di elaborazione, qualora presenti nel modello degli studi di settore e nel modello degli ISA informazioni utili ad effettuare lo scarto.

<sup>16</sup> Gli scarti di questa tipologia individuano situazioni in cui il contribuente ha dichiarato dati di tipo strutturale non corretti e/o non coerenti con le altre informazioni strutturali e contabili dichiarate (outlier univariati e multivariati). Per gli ISA ex semplificati, non essendo disponibili i dati strutturali per i periodi d'imposta precedenti il 2018, viene verificata l'incongruenza dei dati relativi al numero dei dipendenti.


<sup>17</sup> Gli scarti di questa tipologia individuano situazioni in cui il contribuente ha dichiarato dati contabili non corretti e/o non coerenti con le altre informazioni contabili dichiarate.

<sup>18</sup> Costo del venduto e per la produzione di servizi = [Esistenze iniziali relative a merci, prodotti finiti, materie prime e sussidiarie, semilavorati e ai servizi non di durata ultrannuale + Costi per l'acquisto di materie prime, sussidiarie, semilavorati e merci e per la produzione di servizi - Beni distrutti o sottratti relativi a materie prime, sussidiarie, semilavorati, merci e prodotti finiti] - Rimanenze finali relative a merci, prodotti finiti, materie prime e sussidiarie, semilavorati e ai servizi non di durata ultrannuale.

<sup>19</sup> Ricavi = Ricavi di cui ai commi 1 (Lett. a) e b)) e 2 dell'art. 85 del TUIR + (Altri proventi considerati ricavi - Altri proventi considerati ricavi di cui alla lettera f) dell'art. 85, comma 1, del TUIR) + Rimanenze finali relative ad opere, forniture e servizi di durata ultrannuale - Esistenze iniziali relative ad opere, forniture e servizi di durata ultrannuale + Ulteriori componenti positivi per migliorare il profilo di affidabilità.

Ai fini dell'applicazione dell'ISA i ricavi devono essere maggiori o uguali a zero.

<sup>20</sup> Lo scarto è stato effettuato per i periodi d'imposta precedenti il 2019.



- diverso per oltre 100 euro e per oltre il 5% delle corrispondenti rimanenze finali per il periodo d'imposta precedente
- Esistenze iniziali relative ad opere, forniture e servizi di durata ultrannuale di importo, in valore assoluto, diverso per oltre 100 euro e per oltre il 5% delle corrispondenti rimanenze finali per il periodo d'imposta precedente
  - Esistenze iniziali relative ad opere, forniture e servizi di durata ultrannuale di cui all'art.93 comma 5 del TUIR di importo, in valore assoluto, diverso per oltre 100 euro e per oltre il 5% delle corrispondenti rimanenze finali per il periodo d'imposta precedente<sup>21</sup>
  - Differenza tra la variazione delle rimanenze finali dichiarate nel modello di rilevazione dei dati e la corrispondente variazione calcolata sui dati IRAP di importo diverso, in valore assoluto, per oltre 100 euro e per oltre il 5% delle rimanenze finali dichiarate nel modello di rilevazione dei dati<sup>22</sup>
  - Valore aggiunto<sup>23</sup> negativo negli ultimi tre anni
  - Valore dell'incidenza degli ammortamenti per beni strumentali mobili rispetto al valore degli stessi beni strumentali mobili ammortizzabili superiore alla soglia massima di riferimento
  - Valore dell'incidenza dei costi per beni mobili acquisiti in dipendenza di contratti di locazione finanziaria rispetto al valore degli stessi superiore alla soglia massima di riferimento<sup>24</sup>

## 2. SELEZIONE DEL CAMPIONE DI STIMA

- Valore aggiunto non positivo
- Valore della durata delle scorte superiore alla soglia massima di riferimento dello specifico ISA<sup>25</sup>
- Valore dell'incidenza dei costi residuali di gestione superiore alla soglia massima di riferimento dello specifico ISA
- Corrispondenza delle giornate retribuite con il modello 770 Semplificato/CU e i dati INPS


<sup>21</sup> Lo scarto è stato effettuato per i periodi d'imposta precedenti il 2019.

<sup>22</sup> Per gli ISA ex semplificati CD48U, CD49U, CD50U, CD51U e CD52U lo scarto è stato effettuato a partire dal periodo d'imposta 2018.

<sup>23</sup> Il Valore aggiunto è al netto delle Spese per prestazioni rese da professionisti esterni.

<sup>24</sup> Per gli ISA ex semplificati CD48U, CD49U, CD50U, CD51U e CD52U lo scarto è stato effettuato a partire dal periodo d'imposta 2018.

<sup>25</sup> Per l'ISA ex semplificato CD52U non è presente l'Indicatore "Durata delle scorte" e di conseguenza non è stato effettuato lo scarto.



**COMMERCIO<sup>26</sup>****3. FILTRI****3.1. Livello A**

- Posizioni non conformi alla specifica tecnica per la trasmissione telematica dei dati contenuti nei modelli degli studi di settore e dei parametri
- Contribuenti forfettari
- Contribuenti esclusi dall'applicazione ISA non tenuti alla compilazione del modello
- Contribuenti tenuti alla sola comunicazione dei dati contenuti nei modelli degli studi di settore
- Comune non disponibile

**3.2. Livello B**

- Controlli bloccanti della specifica tecnica per la trasmissione telematica dei dati contenuti nei modelli degli ISA, degli studi di settore e dei parametri non rispettati
- Assenza di tutti i dati del quadro contabile (F)<sup>27</sup>
- Assenza di tutti i dati di un quadro specifico (B, C)<sup>28</sup>
- Attività non inerenti

**3.3. Livello C**

- Incongruenze dei dati strutturali

**3.4. Livello D<sup>29</sup>**

- Incongruenze dei dati contabili

**3.5. Livello E**

- Costo del venduto e per la produzione di servizi<sup>30</sup> negativo oppure Costo del venduto e per la produzione di servizi negativo o nullo
- Ricavi negativi<sup>31</sup>

<sup>26</sup> ISA del comparto Commercio: CM01U, CM03U, CM04U, CM09U, CM10U, CM18B, CM19U, CM21U, CM22A, CM25U, CM28U, CM29U, CM32U, CM36U, CM41U, CM46U, CM47U, CM80U, CM82U, CM83U, CM90U.

<sup>27</sup> Per i parametri si fa riferimento all'assenza di qualsiasi dato contabile.

<sup>28</sup> Per l'ISA ex semplificato CM90U è stato effettuato lo scarto anche per assenza di quadro E per i periodi d'imposta 2018 e 2019.

<sup>29</sup> Per gli ISA CM01U e CM80U vengono scartati anche i contribuenti con Aggì derivanti dalla vendita di generi soggetti ad aggì o ricavo fisso negativi dove:

Aggì derivanti dalla vendita di generi soggetti ad aggì o ricavo fisso = Ricavi derivanti dalla vendita di generi soggetti ad aggì o ricavo fisso - Costo del venduto (relativo a prodotti soggetti ad aggì o ricavo fisso).

<sup>30</sup> Per gli ISA CM09U, CM10U, CM80U lo scarto è stato effettuato solo per Costo del venduto e per la produzione di servizi negativo.

Per gli ISA CM01U e CM80U il Costo del venduto e per la produzione di servizi è calcolato al netto della componente relativa all'attività di vendita di generi soggetti ad aggì o ricavo fisso.

Per l'ISA CM04U il Costo del venduto e per la produzione di servizi è calcolato al netto della variabile "Prodotti distrutti e farmaci restituiti all'Assinde".

<sup>31</sup> Per gli ISA CM01U e CM80U i Ricavi sono calcolati al netto della componente relativa all'attività di vendita di generi soggetti ad aggì o ricavo fisso.



- Presenza di beni strumentali in assenza del relativo valore contabile, qualora siano presenti nel modello degli ISA e nel modello degli Studi di settore informazioni significative relative ai beni strumentali utilizzati per lo svolgimento dell'attività<sup>32</sup>

### 3.6. Livello F<sup>33</sup>

- Mancata dichiarazione degli associati in partecipazione in presenza di utili spettanti agli associati in partecipazione con apporti di solo lavoro
- Esistenze iniziali relative a merci, prodotti finiti, materie prime e sussidiarie, semilavorati e ai servizi non di durata ultrannuale di importo, in valore assoluto, diverso per oltre 100 euro e per oltre il 5% delle corrispondenti rimanenze finali per il periodo d'imposta precedente<sup>34</sup>
- Esistenze iniziali relative ad opere, forniture e servizi di durata ultrannuale di importo, in valore assoluto, diverso per oltre 100 euro e per oltre il 5% delle corrispondenti rimanenze finali per il periodo d'imposta precedente
- Esistenze iniziali relative ad opere, forniture e servizi di durata ultrannuale di cui all'art.93 comma 5 del TUIR di importo, in valore assoluto, diverso per oltre 100 euro e per oltre il 5% delle corrispondenti rimanenze finali per il periodo d'imposta precedente<sup>35</sup>
- Differenza tra la variazione delle rimanenze finali dichiarate nel modello di rilevazione dei dati e la corrispondente variazione calcolata sui dati IRAP di importo diverso, in valore assoluto, per oltre 100 euro e per oltre il 5% delle rimanenze finali dichiarate nel modello di rilevazione dei dati<sup>36</sup>
- Valore aggiunto negativo negli ultimi tre anni
- Valore dell'incidenza degli ammortamenti per beni strumentali mobili rispetto al valore degli stessi beni strumentali mobili ammortizzabili superiore alla soglia massima di riferimento
- Valore dell'incidenza dei costi per beni mobili acquisiti in dipendenza di contratti di locazione finanziaria rispetto al valore degli stessi superiore alla soglia massima di riferimento<sup>37</sup>

## 4. SELEZIONE DEL CAMPIONE DI STIMA<sup>38</sup>

- Valore aggiunto non positivo
- Valore della durata delle scorte superiore alla soglia massima di riferimento dello specifico ISA

<sup>32</sup> Lo scarto è stato effettuato per i periodi d'imposta precedenti il 2019.

<sup>33</sup> Per gli ISA CM01U e CM80U è stato effettuato anche lo scarto "Esistenze iniziali relative a prodotti soggetti ad aggio o ricavo fisso di importo, in valore assoluto, diverso per oltre 100 euro e per oltre il 5% delle corrispondenti rimanenze finali per il periodo d'imposta precedente".

<sup>34</sup> Per gli ISA CM01U e CM80U lo scarto è calcolato al netto della componente relativa all'attività di vendita di generi soggetti ad aggio o ricavo fisso.

<sup>35</sup> Lo scarto è stato effettuato per i periodi d'imposta precedenti il 2019.

<sup>36</sup> Per l'ISA ex semplificato CM90U lo scarto è stato effettuato a partire dal periodo d'imposta 2018.

<sup>37</sup> Per l'ISA ex semplificato CM90U lo scarto è stato effettuato a partire dal periodo d'imposta 2018.

<sup>38</sup> Per l'ISA CM09U è stato effettuato anche lo scarto su "Corrispondenza del numero di veicoli con l'archivio del Pubblico Registro Automobilistico".



- Valore dell'incidenza dei costi residuali di gestione superiore alla soglia massima di riferimento dello specifico ISA, qualora sia presente l'indicatore
- Corrispondenza delle giornate retribuite con il modello 770 Semplificato/CU e i dati INPS

## **AGRICOLTURA**<sup>39</sup>

### **5. FILTRI**

#### **5.1. Livello A**

- Posizioni non conformi alla specifica tecnica per la trasmissione telematica dei dati contenuti nei modelli dei parametri
- Contribuenti forfettari
- Contribuenti esclusi dall'applicazione ISA non tenuti alla compilazione del modello
- Comune non disponibile

#### **5.2. Livello B**

- Controlli bloccanti della specifica tecnica per la trasmissione telematica dei dati contenuti nei modelli degli ISA e dei parametri non rispettati
- Assenza di tutti i dati del quadro contabile (F)<sup>40</sup>
- Assenza di tutti i dati di un quadro specifico (C)<sup>41</sup>
- Attività non inerenti

#### **5.3. Livello C**

- Incongruenze dei dati strutturali

#### **5.4. Livello D**

- Incongruenze dei dati contabili

#### **5.5. Livello E**

- Costo del venduto e per la produzione di servizi negativo
- Ricavi negativi


#### **5.6. Livello F**

- Mancata dichiarazione degli associati in partecipazione in presenza di utili spettanti agli associati in partecipazione con apporti di solo lavoro
- Esistenze iniziali relative a merci, prodotti finiti, materie prime e sussidiarie, semilavorati e ai servizi non di durata ultrannuale di importo, in valore assoluto, diverso per oltre 100 euro e per oltre il 5% delle corrispondenti rimanenze finali per il periodo d'imposta precedente

<sup>39</sup> ISA del comparto Agricoltura: CA01U, CA02U.

<sup>40</sup> Per i parametri si fa riferimento all'assenza di qualsiasi dato contabile.

<sup>41</sup> Per gli ISA ex semplificati CA01U e CA02U è stato effettuato lo scarto per assenza di quadro E per i periodi d'imposta 2018 e 2019.





- Esistenze iniziali relative ad opere, forniture e servizi di durata ultrannuale di importo, in valore assoluto, diverso per oltre 100 euro e per oltre il 5% delle corrispondenti rimanenze finali per il periodo d'imposta precedente
- Esistenze iniziali relative ad opere, forniture e servizi di durata ultrannuale di cui all'art.93 comma 5 del TUIR di importo, in valore assoluto, diverso per oltre 100 euro e per oltre il 5% delle corrispondenti rimanenze finali per il periodo d'imposta precedente<sup>42</sup>
- Differenza tra la variazione delle rimanenze finali dichiarate nel modello di rilevazione dei dati e la corrispondente variazione calcolata sui dati IRAP di importo diverso, in valore assoluto, per oltre 100 euro e per oltre il 5% delle rimanenze finali dichiarate nel modello di rilevazione dei dati<sup>43</sup>
- Valore aggiunto negativo negli ultimi tre anni
- Valore dell'incidenza degli ammortamenti per beni strumentali mobili rispetto al valore degli stessi beni strumentali mobili ammortizzabili superiore alla soglia massima di riferimento
- Valore dell'incidenza dei costi per beni mobili acquisiti in dipendenza di contratti di locazione finanziaria rispetto al valore degli stessi superiore alla soglia massima di riferimento<sup>44</sup>

## 6. SELEZIONE DEL CAMPIONE DI STIMA

- Valore aggiunto non positivo
- Corrispondenza delle giornate retribuite con il modello 770 Semplificato/CU e i dati INPS

## **SERVIZI<sup>45</sup> E PROFESSIONI<sup>46</sup>**

### ATTIVITA' D'IMPRESA

## 7. FILTRI

### 7.1. Livello A

- Posizioni non conformi alla specifica tecnica per la trasmissione telematica dei dati contenuti nei modelli degli studi di settore e dei parametri
- Contribuenti forfettari
- Contribuenti esclusi dall'applicazione ISA non tenuti alla compilazione del modello


<sup>42</sup> Lo scarto è stato effettuato per i periodi d'imposta precedenti il 2019.

<sup>43</sup> Lo scarto è stato effettuato a partire dal periodo d'imposta 2018.

<sup>44</sup> Lo scarto è stato effettuato a partire dal periodo d'imposta 2018.

<sup>45</sup> ISA del comparto Servizi: CG01U, CG02U, CG03U, CG04U, CG05U, CG06U, CG07U, CG08U, CG09U, CG10U, CG11U, CG12U, CG13U, CG15U, CG33U, CG41U, CG48U, CG51U, CG53U, CG57U, CG66U, CG67U, CG70U, CG72U, CG73U, CG76U, CG81U, CG82U, CG87U, CG90U, CG91U, CG92U, CG93U, CG94U, CG98U, CG99U e DG14U.

<sup>46</sup> ISA del comparto Professioni: CK10U, CK26U, CK27U, CK28U, CK30U.



- Contribuenti tenuti alla sola comunicazione dei dati contenuti nei modelli degli studi di settore
- Comune non disponibile

### 7.2. Livello B

- Controlli bloccanti della specifica tecnica per la trasmissione telematica dei dati contenuti nei modelli degli ISA, degli studi di settore e dei parametri non rispettati
- Assenza di tutti i dati del quadro contabile (F)<sup>47</sup>
- Assenza di tutti i dati di un quadro specifico (B, C)<sup>48</sup>
- Attività non inerenti

### 7.3. Livello C

- Incongruenze dei dati strutturali

### 7.4. Livello D<sup>49</sup>

- Incongruenze dei dati contabili

### 7.5. Livello E

- Costo del venduto e per la produzione di servizi<sup>50</sup> negativo oppure Costo del venduto e per la produzione di servizi negativo o nullo<sup>51</sup>
- Ricavi<sup>52</sup> negativi
- Presenza di beni strumentali in assenza del relativo valore contabile, qualora siano presenti nel modello degli ISA e nel modello degli Studi di settore informazioni significative relative ai beni strumentali utilizzati per lo svolgimento dell'attività<sup>53</sup>

<sup>47</sup> Per i parametri si fa riferimento all'assenza di qualsiasi dato contabile.

<sup>48</sup> Lo scarto sull'assenza del quadro B non è stato effettuato qualora nel modello di rilevazione dati risulti presente il Domicilio fiscale.

Per l'ISA CG90U è stato effettuato solo lo scarto per assenza di quadro C.

Per gli ISA ex-semplificati CG01U, CG02U, CG03U, CG05U, CG06U, CG07U, CG08U, CG09U, CG10U, CG11U, CG12U, CG13U, CG15U e DG14U, è stato effettuato solo lo scarto per assenza di quadro E per i periodi d'imposta 2018 e 2019.

Per l'ISA ex-semplificato CG04U non è stato effettuato alcuno scarto per assenza di un quadro specifico per i periodi d'imposta 2018 e 2019.


<sup>49</sup> Per l'ISA DG14U vengono scartati anche i contribuenti con Aggì derivanti dalla vendita di generi soggetti ad aggì o ricavo fisso negativo dove: Aggì derivanti dalla vendita di generi soggetti ad aggì o ricavo fisso = Ricavi derivanti dalla vendita di generi soggetti ad aggì o ricavo fisso - Costo del venduto (relativo a prodotti soggetti ad aggì o ricavo fisso).

<sup>50</sup> Per l'ISA DG14U il Costo del venduto e per la produzione di servizi è calcolato al netto della componente relativa all'attività di vendita di generi soggetti ad aggì o ricavo fisso.

<sup>51</sup> Per gli ISA CG33U, CG51U, CG70U, CG72U, CG73U e CG76U lo scarto è stato effettuato per Costo del venduto e per la produzione di servizi negativo o nullo.

<sup>52</sup> Per l'ISA DG14U i Ricavi sono calcolati al netto della componente relativa all'attività di vendita di generi soggetti ad aggì o ricavo fisso.

<sup>53</sup> Lo scarto è stato effettuato per i periodi d'imposta precedenti il 2019.



### 7.6. Livello F<sup>54</sup>

- Mancata dichiarazione degli associati in partecipazione in presenza di utili spettanti agli associati in partecipazione con apporti di solo lavoro
- Esistenze iniziali relative a merci, prodotti finiti, materie prime e sussidiarie, semilavorati e ai servizi non di durata ultrannuale di importo, in valore assoluto, diverso per oltre 100 euro e per oltre il 5% delle corrispondenti rimanenze finali per il periodo d'imposta precedente<sup>55</sup>
- Esistenze iniziali relative ad opere, forniture e servizi di durata ultrannuale di importo, in valore assoluto, diverso per oltre 100 euro e per oltre il 5% delle corrispondenti rimanenze finali per il periodo d'imposta precedente
- Esistenze iniziali relative ad opere, forniture e servizi di durata ultrannuale di cui all'art.93 comma 5 del TUIR di importo, in valore assoluto, diverso per oltre 100 euro e per oltre il 5% delle corrispondenti rimanenze finali per il periodo d'imposta precedente<sup>56</sup>
- Differenza tra la variazione delle rimanenze finali dichiarate nel modello di rilevazione dei dati e la corrispondente variazione calcolata sui dati IRAP di importo diverso, in valore assoluto, per oltre 100 euro e per oltre il 5% delle rimanenze finali dichiarate nel modello di rilevazione dei dati<sup>57</sup>
- Valore aggiunto negativo negli ultimi tre anni
- Valore dell'incidenza degli ammortamenti per beni strumentali mobili rispetto al valore degli stessi beni strumentali mobili ammortizzabili superiore alla soglia massima di riferimento
- Valore dell'incidenza dei costi per beni mobili acquisiti in dipendenza di contratti di locazione finanziaria rispetto al valore degli stessi superiore alla soglia massima di riferimento<sup>58</sup>

## 8. SELEZIONE DEL CAMPIONE DI STIMA

- Valore aggiunto non positivo
- Valore della durata delle scorte superiore alla soglia massima di riferimento dello specifico ISA, qualora sia presente l'indicatore di affidabilità
- Valore dell'incidenza dei costi residuali di gestione superiore alla soglia massima di riferimento dello specifico ISA<sup>59</sup>
- Corrispondenza delle giornate retribuite con il modello 770 Semplificato/CU e i dati INPS

<sup>54</sup> Per l'ISA DG14U è stato effettuato anche lo scarto "Esistenze iniziali relative a prodotti soggetti ad aggio o ricavo fisso di importo, in valore assoluto, diverso per oltre 100 euro e per oltre il 5% delle corrispondenti rimanenze finali per il periodo d'imposta precedente".

<sup>55</sup> Per l'ISA DG14U lo scarto è calcolato al netto della componente relativa all'attività di vendita di generi soggetti ad aggio o ricavo fisso.

<sup>56</sup> Lo scarto è stato effettuato per i periodi d'imposta precedenti il 2019.

<sup>57</sup> Per gli ISA ex semplificati CG01U, CG02U, CG03U, CG04U, CG05U, CG06U, CG07U, CG08U, CG09U, CG10U, CG11U, CG12U, CG13U, CG15U, DG14U lo scarto è stato effettuato a partire dal periodo d'imposta 2018.

<sup>58</sup> Per gli ISA ex semplificati CG01U, CG02U, CG03U, CG04U, CG05U, CG06U, CG07U, CG08U, CG09U, CG10U, CG11U, CG12U, CG13U, CG15U, DG14U lo scarto è stato effettuato a partire dal periodo d'imposta 2018.

<sup>59</sup> Per gli ISA ex semplificati CG02U e DG14U non è presente l'Indicatore "Incidenza dei costi residuali di gestione" e di conseguenza non è stato effettuato lo scarto.



- Corrispondenza della condizione di "Pensionato" con il modello CU, qualora la variabile sia risultata significativa nei modelli di stima
- Corrispondenza della condizione di "lavoratore dipendente" con il modello 770 Semplificato/CU, qualora la variabile sia risultata significativa nei modelli di stima

## ATTIVITA' DI LAVORO AUTONOMO

### 9. FILTRI

#### 9.1. Livello A

- Posizioni non conformi alla specifica tecnica per la trasmissione telematica dei dati contenuti nei modelli degli studi di settore e dei parametri
- Contribuenti forfettari
- Contribuenti esclusi dall'applicazione ISA non tenuti alla compilazione del modello
- Contribuenti tenuti alla sola comunicazione dei dati contenuti nei modelli degli studi di settore
- Comune non disponibile

#### 9.2. Livello B

- Controlli bloccanti della specifica tecnica per la trasmissione telematica dei dati contenuti nei modelli degli ISA, degli studi di settore e dei parametri non rispettati
- Assenza di tutti i dati del quadro contabile (H)<sup>60</sup>
- Assenza dichiarazione Unico/Redditi<sup>61</sup>
- Assenza di tutti i dati di un quadro specifico (C)<sup>62</sup>
- Controllo Anno di inizio attività e/o di iscrizione ad albi professionali
- Altre attività (Frontespizio) non coerenti con modello di dichiarazione
- Modello di dichiarazione non coerente con Soci o associati che prestano attività nella società o associazione
- Attività non inerenti

#### 9.3. Livello C

- Incongruenze dei dati strutturali

#### 9.4. Livello D<sup>63</sup>

- Incongruenze dei dati contabili

#### 9.5. Livello E

- Assenza di Spese per prestazioni di collaborazione coordinata e continuativa in presenza di Collaboratori coordinati e continuativi


<sup>60</sup> I dati del quadro contabile (H) sono stati desunti dai dati dei modelli degli ISA, degli studi di settore, dei parametri e delle dichiarazioni Unico/Redditi.

<sup>61</sup> Lo scarto è stato effettuato per i periodi d'imposta precedenti il 2019.

<sup>62</sup> Per gli ISA ex-semplificati CG03U, CG08U, CG10U, CG11U, CG13U, CG15U e DG14U, è stato effettuato solo lo scarto per assenza di quadro E per i periodi d'imposta 2018 e 2019.

Per l'ISA ex-semplificato CG04U non è stato effettuato alcuno scarto per assenza di un quadro specifico per i periodi d'imposta 2018 e 2019.

<sup>63</sup> Lo scarto è stato effettuato per i periodi d'imposta precedenti il 2020.




- Presenza di Spese per prestazioni di lavoro dipendente in assenza di dipendenti

#### **9.6. Livello F**

- Valore aggiunto negativo negli ultimi tre anni
- Valore dell'incidenza degli ammortamenti per beni strumentali mobili rispetto al valore degli stessi beni strumentali in proprietà superiore alla soglia massima di riferimento

#### **10. SELEZIONE DEL CAMPIONE DI STIMA**

- Valore aggiunto non positivo
- Corrispondenza delle giornate retribuite con il modello 770 Semplificato/CU e i dati INPS
- Corrispondenza dei compensi dichiarati con il modello 770 Semplificato/CU
- Corrispondenza della condizione di "Pensionato" con il modello 770 Semplificato/CU, qualora la variabile sia risultata significativa nei modelli di stima
- Corrispondenza della condizione di "lavoratore dipendente" con il modello 770 Semplificato/CU, qualora la variabile sia risultata significativa nei modelli di stima




# ALLEGATO 89

---

## NOTA TECNICA E METODOLOGICA

### INDICE SINTETICO DI AFFIDABILITÀ FISCALE

Modalità di calcolo  
del coefficiente individuale



Nell'ambito dell'applicazione degli ISA, le stime dei Ricavi/Compensi per addetto e del "Valore aggiunto per addetto" sono personalizzate per singolo contribuente sulla base di uno specifico coefficiente individuale, che misura le differenze persistenti nella produttività delle imprese (ad esempio, dovute a diverse abilità manageriali, potere di mercato, ecc.) e che risulta calcolato sulla base dei dati delle precedenti otto annualità dichiarative relative agli ISA, agli studi di settore, ai parametri e alle dichiarazioni UNICO/REDDITI.

Di seguito sono riportate le modalità di calcolo del coefficiente individuale, anticipate, per la fase di costruzione, nel paragrafo "FUNZIONI DI STIMA", dell'**Allegato 88**.

In questa Nota Tecnica e Metodologica vengono descritte le modalità di calcolo del coefficiente individuale per la stima del "Valore aggiunto per addetto".

Le modalità di calcolo del coefficiente individuale sono le medesime per tutte le funzioni di stima; pertanto quelle relative alla stima del "Valore aggiunto per addetto" coincidono con quelle relative al coefficiente individuale per la stima dei Ricavi/Compensi per addetto.

Per il calcolo del coefficiente individuale si utilizzano le seguenti informazioni, specifiche per ciascun ISA:

- il vettore dei coefficienti di regressione per il calcolo della componente fissa della stima del "Valore aggiunto per addetto", riportato nel **Sub Allegato .C – Funzione "VALORE AGGIUNTO PER ADDETTO"** della Nota Tecnica e Metodologica dello specifico ISA;
- la matrice per il calcolo del coefficiente individuale (*COEFF*) dello specifico ISA, riportata nell'**Allegato 90**.

Sulla base delle dichiarazioni<sup>1</sup> riferite alle otto annualità antecedenti al periodo d'imposta di applicazione<sup>2</sup> e per un numero complessivo T che può variare da 1 a 8, vengono eseguite le seguenti operazioni:

1. viene calcolato, per ciascun anno, il vettore contenente i valori delle variabili esplicative utilizzate nella funzione di regressione;
2. viene calcolato il valore  $\hat{Y}_t$ , per ciascun anno  $t$ , come somma dei prodotti fra i coefficienti di regressione e i valori delle variabili esplicative, definendo quindi il vettore  $\hat{Y}$  come l'insieme di tali T valori;
3. viene calcolato il valore aggiunto per addetto dichiarato  $Y_t$ , per ciascun anno  $t$ , definendo quindi il vettore  $Y$  come l'insieme di tali T valori;
4. si considera il vettore riga della matrice *COEFF* in corrispondenza al valore T della prima colonna che rappresenta il numero di anni complessivi in cui è valutabile il contribuente; si elimina poi il primo elemento, che rappresenta appunto il numero di anni, ottenendo il vettore  $C$  di lunghezza T;
5. si calcola il coefficiente individuale relativo al "Valore aggiunto per addetto" come:

$$valagg_{ind} = \sum_{t=1}^T C_t \times (Y_t - \hat{Y}_t).$$

<sup>1</sup> Per "dichiarazioni" si intendono le informazioni dichiarate nei modelli UNICO/REDDITI e nei modelli di rilevazione dei dati ai fini dell'applicazione degli ISA, degli studi di settore e dei parametri.

<sup>2</sup> Ad esempio, con riferimento al periodo d'imposta 2022 si considerano le 8 annualità dal 2014 al 2021.




# ALLEGATO 90

---

## NOTA TECNICA E METODOLOGICA

### INDICE SINTETICO DI AFFIDABILITÀ FISCALE

Matrici per l'applicazione





Nel presente documento sono riportate le matrici per l'applicazione degli ISA elaborati nel 2022.

Per ogni singolo ISA sono riportate:

- le matrici dell'analisi fattoriale;
- le medie dei fattori;
- le matrici inverse di varianza/covarianza;
- i pesi delle misture e i determinanti delle matrici di varianza/covarianza;
- le matrici per il calcolo del coefficiente individuale.

Nell'ambito di questa Nota Tecnica e Metodologica è usato come separatore decimale il punto (.)



CA01U-Coltivazioni agricole, silvicoltura ed utilizzo di aree forestali

**MATRICI DELL'ANALISI FATTORIALE**


Analisi fattoriale 1

	Fattore 1	Fattore 2	Fattore 3	Fattore 4	Fattore 5	Fattore 6
intercetta	0.022577615728869	0.031809872490269	0.055202457529968	0.052954828408485	0.045723433003465	0.046784017326793
w_coltiv_manipolaz_prev	-0.009614444571814	-0.009127026664478	-0.005816977925457	-0.004955898666288	-0.003950950702939	-0.003855574696545
w_ripr_piante_prev	-0.002312367480727	-0.002370009299723	-0.002388138090585	-0.002133090643871	-0.0018111116239886	-0.001777212865397
w_att_mista_allev_prev	-0.002246601015941	-0.002372733341992	-0.002369729408411	-0.002133051895986	-0.001807724242415	-0.001750590949361
w_seg_racc_sementi_prev	-0.002215791148495	-0.002373342311885	-0.002381971588577	-0.002099949655638	0.050591377504128	-0.00172518191616
w_silvicult_forest_prev	-0.002238091304475	-0.002368939292032	-0.002331182781769	-0.00223404051169	-0.001751056839363	0.0512225713516047
w_utiliz_area_forest_prev	-0.002351618873851	-0.00246051380416	-0.002387175927894	0.038750598363801	-0.001782879573519	-0.001858853054062
w_supp_silvi_prev	-0.002121843801487	-0.002239189252064	-0.002303263175351	-0.002121727568377	-0.001676705104351	-0.001702203552631
w_supp_serv_noct_prev	-0.002390685620044	-0.002534371424325	0.031960092132992	-0.002168182734777	-0.001832210563672	-0.001770359181383
w_supp_serv_ct_prev	-0.00331337779391	0.019860262036054	-0.002983472104028	-0.002641373214565	-0.002176578525081	-0.002133483295164
w_altro_prev	0.019481839380538	-0.003690333786731	-0.003168405870671	-0.002819814333094	-0.002301572277429	-0.002265507029075

	Fattore 7	Fattore 8	Fattore 9
intercetta	0.036056428629993	0.034459669141426	0.025367838563174
w_coltiv_manipolaz_prev	-0.002807752474812	-0.002647388745024	-0.001848922427222
w_ripr_piante_prev	-0.001311059988016	0.080073535247119	-0.000886076356197
w_att_mista_allev_prev	0.075922513434815	-0.001244728330686	-0.000886472808789
w_seg_racc_sementi_prev	-0.001304958620187	-0.001240890747889	-0.000866758739672
w_silvicult_forest_prev	-0.001283452004529	-0.001235598689052	-0.000890412674118
w_utiliz_area_forest_prev	-0.001308641543369	-0.001241921422754	-0.000923166645615
w_supp_silvi_prev	-0.001238714986075	-0.001175577569063	0.109143295502365
w_supp_serv_noct_prev	-0.00132159372129	-0.001261665022854	-0.00091187330108
w_supp_serv_ct_prev	-0.001583554392318	-0.001499710534991	-0.001063117112756
w_altro_prev	-0.001683407172312	-0.001611804679652	-0.001129387461939

Analisi fattoriale 2

	Fattore 10	Fattore 11	Fattore 12	Fattore 13	Fattore 14	Fattore 15	Fattore 16
intercetta	0.00003552610361	0.011193254702134	0.012779286621433	0.013976056861691	0.023665058730764	0.020799146204065	0.020002114827173
w_cere_leg_semi_prev	-0.018643088431416	-0.011855280105542	-0.010257043708736	-0.009299117917301	-0.008349190932369	-0.006915570236002	-0.006744779372958
w_ortaggi_in_aria_prev	-0.00322655657007	-0.004041464262228	0.045898961461091	-0.003522600994467	-0.003273966700661	-0.002858217102192	-0.002741975478874



CA01U-Coltivazioni agricole, silvicoltura ed utilizzo di aree forestali

**MATRICI DELL'ANALISI FATTORIALE**

Analisi fattoriale 2

	Fattore 10	Fattore 11	Fattore 12	Fattore 13	Fattore 14	Fattore 15	Fattore 16
w_ortaggi_in_noaria_prev	-0.002724539159348	-0.003639323468282	-0.004104322108075	-0.003169421097793	-0.003040670680981	-0.002592783215375	-0.002461350314429
w_uva_prev	-0.003427397066493	0.038830313809516	-0.003837735483148	-0.003732939883437	-0.003348219463709	-0.002849571830467	-0.002796408382268
w_agrumi_prev	-0.002892265691422	-0.003813980946201	-0.003549856329782	-0.003467810210829	-0.003089239653828	-0.002776149569103	0.072003484905023
w_frutti_oleosi_prev	-0.003093545193885	-0.004183526167191	-0.003725075784362	0.052025459498451	-0.003220647923654	-0.002775024462107	-0.002823765715897
w_altri_frutti_prev	-0.002971491817075	-0.003866139528556	-0.003696562809604	-0.003379348106594	-0.003168428112491	0.0711177366183867	-0.0027633929984714
w_legname_prev	0.026749360742668	-0.006029199464627	-0.005435104273232	-0.005014893256007	-0.004619851844352	-0.00390521206347	-0.003808577036477
w_fiori_altra_noperm_prev	-0.003187246479496	-0.004112800883612	-0.003816415015666	-0.003546986587718	0.060786019569171	-0.002865048558305	-0.00278236791781

	Fattore 17
intercetta	0.01191479660642
w_cere_leg_semi_prev	-0.005173623213888
w_ortaggi_in_aria_prev	-0.002494789074941
w_ortaggi_in_noaria_prev	0.092797704000076
w_uva_prev	-0.002169694970181
w_agrumi_prev	-0.001994570261363
w_frutti_oleosi_prev	-0.002103348449073
w_altri_frutti_prev	-0.002089906961414
w_legname_prev	-0.00295330163481
w_fiori_altra_noperm_prev	-0.002215411876072




CA01U-Coltivazioni agricole, silvicoltura ed utilizzo di aree forestali  
**MEDIE DEI FATTORI**

MoB	Fattore 1	Fattore 2	Fattore 3	Fattore 4	Fattore 5	Fattore 6	Fattore 7
1	-0.529199011209319	-0.52930241843174	-0.418342821074333	-0.352764948931348	0.186519289182446	-0.270775409324168	-0.196105735654181
2	-0.566354254264729	-0.607316394999554	-0.419593074776824	-0.353456009760509	0.254557309409927	-0.271094968602807	-0.196265333360133
3	-0.621192143125891	-0.703151795458929	-0.429839318188119	-0.36207203154172	0.172814275705818	-0.277901338760553	-0.201086663216116
4	-0.301498681718147	1.974311034598497	-0.236606281884996	-0.205393753777405	-0.167164307687716	-0.161888646340547	-0.118828549310177
5	-0.14183862095108	-0.178903542771623	-0.156141437909752	-0.135799825889521	-0.114374896693719	-0.110329855758016	-0.079869000725237
6	1.906239394663853	-0.32500144135936	-0.25114464461783	-0.21968762486253	-0.176811187355859	-0.172263523165704	-0.126708990329244
7	-0.185851563245785	-0.203240575733251	-0.17255172886681	3.711806130694599	-0.124330766415108	-0.130422111961221	-0.088759911630616
8	-0.882622764637269	-0.827500090408524	-0.492466270639899	-0.413643249543024	-0.3362587498887571	-0.316218510356895	-0.228293590675876
9	-0.220128415157763	-0.218299406823365	-0.174606862695113	-0.152205235115321	-0.126637092128025	-0.120307722267808	6.252715421101152
10	-0.409134924135747	-0.63883108699243	-0.433135757373115	-0.365209608160526	-0.288669281872695	-0.279857970146439	-0.202411056046266
11	-0.189470020303927	-0.19259799101372	-0.165584665483504	-0.10559980240685	-0.120106534596837	4.828199952357953	-0.085492466435687
12	-0.221652774052807	-0.618400712667013	-0.380753378584284	-0.321233186401575	0.120853724556787	-0.246327884585615	-0.17837595304528
13	-0.844356798280138	-0.7922739136593	-0.473558216408325	-0.397821751325695	-0.100650893049555	-0.304282510939081	-0.219799578425069
14	-0.165740412836556	-0.183859107448752	-0.166053259546342	-0.109270757169526	-0.115386229334411	-0.116775562918573	-0.082947568494069
15	-0.126682606685996	-0.204939215368072	2.485696016858523	-0.175054075762639	0.087773479890232	-0.138110780193291	-0.101587780949548
16	-0.584028242373656	-0.646506975869638	-0.43187532411598	-0.363740788721881	0.139904918293264	-0.278875007987716	-0.201820506676072
17	-0.183297217355999	-0.188703442875377	-0.166112626043738	-0.142156874756575	4.74629794620539	-0.113507054903364	-0.085190620441417

MoB	Fattore 8	Fattore 9	Fattore 10	Fattore 11	Fattore 12	Fattore 13	Fattore 14
1	-0.184782225336707	-0.127883454465154	-0.213423635270053	-0.300727454161082	-0.285699904968808	-0.276994727885846	-0.235737762917978
2	-0.184893809620468	-0.127907891611087	-0.266059900241466	-0.322175537565455	3.798339494494785	-0.276590398971951	-0.246391679175472
3	0.232754455672716	-0.131088959711176	-0.243566569853043	-0.312418122440037	-0.017232825668916	-0.267870916130911	-0.246031947120144
4	-0.112224672271471	-0.078613983189114	-0.084156496425174	-0.042388310397894	-0.0335894397033	-0.028062475813711	-0.014079413295473
5	6.928386806989477	-0.052965176262499	-0.15999728880267	-0.195197156693187	-0.179053496894754	-0.163145577112013	2.885648242167147
6	-0.121382641785458	-0.083830474496947	0.077523385598562	-0.063557224090959	-0.053071550696191	-0.046195329669515	-0.030924153942323
7	-0.08400302924551	-0.062641471100004	2.236975958611028	-0.493004217073854	-0.441736416413435	-0.4053991049222	-0.362674393723574
8	-0.21479209793398	-0.148708289484395	-1.157040093275408	-0.724612163433605	-0.623830696917606	-0.563179713151501	-0.494532941236372
9	-0.083778306996751	-0.058617965238118	-0.294948943431938	-0.203869573767429	0.056671460409814	0.083185692582653	0.025500614674147
10	-0.190776159960901	-0.132040247606703	-0.290695350448621	-0.335135436988394	-0.294564035968623	3.771676563338956	-0.240242437182105



CA01U-Coltivazioni agricole, silvicoltura ed utilizzo di aree forestali  
**MEDIE DEI FATTORI**


Mob	Fattore 8	Fattore 9	Fattore 10	Fattore 11	Fattore 12	Fattore 13	Fattore 14
11	-0.082534126477616	-0.058978141109493	1.731133920897031	-0.379250816053923	-0.339184991092184	-0.310686142509601	-0.275499684273162
12	-0.16826118852419	-0.116281926466008	-0.272955300625586	-0.323360729172944	-0.296632713266782	-0.273246826114509	4.694626374139949
13	-0.206825862774219	-0.143145230732903	-0.30206360843122	3.433525224487339	-0.325427412228999	-0.31504324251761	-0.2714445315144996
14	-0.078488595198354	10.288454435077156	1.05912473888742	-0.227859084997316	-0.20272532631193	-0.184868770933047	-0.155036765037602
15	-0.096736289121245	-0.068716325644143	-0.07549814743316	0.1946400095419	-0.03685123230892	0.189104918691719	-0.056429769685546
16	-0.190112906019786	-0.13154249029556	-0.259116190844529	-0.322467784724056	-0.305939123781832	-0.277371023695092	-0.248303172453918
17	-0.080834669754972	-0.055164936818635	-0.442648985339932	-0.270355517252753	-0.231034105793333	-0.206747443329246	-0.174802705180262

Mob	Fattore 15	Fattore 16	Fattore 17
1	-0.211778053354339	5.8475246399081222	-0.155452336393567
2	-0.214962849885546	-0.206172018991545	-0.1938664808957
3	-0.209613246495138	-0.198920418942666	7.562907114911336
4	-0.010464513693837	-0.010489444106241	-0.011474017232973
5	0.101847318089284	-0.119516504996451	-0.099257555737169
6	-0.024895364501775	-0.024562864686819	-0.022440896033087
7	-0.305777882919412	-0.298493719341496	-0.23505782826675
8	-0.408420289122669	-0.39861707264294	-0.309189563182587
9	-0.11011971737809	-0.1079511666361622	-0.088002843291235
10	-0.205617062680924	-0.209366641903556	-0.159460268346814
11	-0.232085971314353	-0.226625515340065	-0.179327721814381
12	-0.210312753268446	-0.204483434296635	-0.166533494041398
13	-0.230360556984735	-0.226471685412663	-0.179321159965128
14	-0.134053066390452	-0.131017433681549	-0.105195002531257
15	-0.023020074468624	-0.013653590427513	-0.043607481308775
16	6.098492289330142	-0.217995436929654	-0.168101174944877
17	-0.143592149064589	-0.140330059167212	-0.111069103427061



CA01U-Coltivazioni agricole, silvicoltura ed utilizzo di aree forestali  
**MATRICI INVERSE DI VARIANZA/COVARIANZA**


MoB	Fattore 1	Fattore 2	Fattore 3	Fattore 4	Fattore 5	Fattore 6	Fattore 7
1	8.08687420156797	4.81184077334595	-255.667730664018	90.4072230690923	2.31003475560321	103.470672654687	45.2694449864774
1	4.811840773345889	9.85418735291484	-233.309847430211	76.6452089038287	2.06543130138268	97.6610265351505	40.9721426108684
1	-255.667730664022	-233.309847430222	27864.9883384741	-16404.6506655186	-91.8877049198315	-12196.6951084413	-3721.27472544399
1	90.4072230690982	76.6452089038398	-16404.6506655188	17302.0677906954	22.2043586788945	2165.02305099897	-321.348765636969
1	2.31003475560321	2.0654313013827	-91.8877049198294	22.2043586788922	1.67137142341495	37.7166488360292	20.357193895615
1	103.470672654687	97.6610265351525	-12196.6951084412	2165.02305099889	37.7166488360295	15233.9617849656	-225.968627919403
1	45.2694449864761	40.9721426108681	-3721.27472544375	-321.348765637225	20.3571938956148	-225.968627919438	8409.49225045383
1	32.4454914936132	25.489089906745	-2253.09663088695	-198.802118797062	13.1371618602994	-44.0207273796856	-25.4333518370784
1	74.4711420190547	69.4439387977609	-5767.39198504692	702.248580194024	28.1189898381706	181.713803334086	-144.807588808507
1	0.656151375189712	-6.900386070086399	45.0600395439839	-23.7682283407434	-0.189238246356971	-21.041332136132	2.34725337584746
1	-12.0441654658193	-26.4314697237615	156.733717829186	-16.0380629239388	-4.14240063273049	-21.2507635593553	15.6462409375194
1	5.41305242238096	18.9559268244854	-28.6879859140029	12.8838157278157	2.83636546703365	12.2841320922229	-198.880495959109
1	5.24868378227198	12.50379464397	-191.257130292976	-15.0973743017255	2.59154797901542	-41.1556517216713	237.572203056411
1	0.102688962385001	3.1845998143484	52.4808664867448	14.4062636778998	0.233859588761239	34.8672050838847	-32.9702334043471
1	3.85605617641732	9.3343545747475	-163.304496346237	38.9232350654078	1.84294255598336	72.8716923199718	-32.3520287359446
1	-0.143382742566033	0.362647995989478	0.60222724245844	0.99213232836181	-0.181876090195341	0.968648624437549	-0.001545160032508
1	3.16208911287543	9.79730353415993	-71.5020600643162	47.013011346864	1.60291342825015	23.5937500001456	-12.9284934960721
2	10.2213923095596	5.412599611166269	-504.347755448928	204.525958486468	2.60974374416267	229.937076640265	98.2359470650231
2	5.412599611166229	10.8134289276031	-442.545720181536	167.232294488619	2.17042114222793	210.313990507002	90.2880786081204
2	-504.347755448935	-442.545720181548	59936.6301177555	-35732.0417049078	-171.664101463955	-26625.1010617105	-7953.53969889294
2	204.525958486482	167.232294488634	-35732.041704909	37395.6035113499	51.6672714378052	4968.33334156717	-703.324026852825
2	2.60974374416266	2.17042114222793	-171.664101463951	51.6672714377991	1.53282645097401	83.7364751573286	44.3724886915715
2	229.937076640254	210.313990506993	-26625.1010617085	4968.33334156543	83.7364751573249	32864.0618463441	-495.873433005005
2	98.2359470650268	90.2880786081239	-7953.53969889328	-703.32402685267	44.3724886915727	-495.873433004682	17974.7150252135
2	70.0871059840281	56.5347960139595	-4804.17242297827	-443.815987095534	28.4532782830089	-112.436309712876	-50.0420449778214
2	162.912930711373	149.681226691372	-12512.5286633709	1608.03928651816	61.6113141471694	480.407599609675	-318.881680800081
2	-11.9565137539318	-8.71742335219671	1530.88539767762	-994.528371165443	-3.32220784064412	-841.974725808908	-51.3614949156844
2	6.196418753599999	6.45484162243339	-857.903019393723	664.097823992713	2.05858211663443	435.067661090247	-296.090480374063
2	0.301316628269918	0.321980777150139	-51.1126524742094	51.4406728406565	-0.080181916531054	45.7516190719335	-42.9896083626239






CA01U-Coltivazioni agricole, silvicoltura ed utilizzo di aree forestali  
**MATRICI INVERSE DI VARIANZA/COVARIANZA**

MoB	Fattore 1	Fattore 2	Fattore 3	Fattore 4	Fattore 5	Fattore 6	Fattore 7
2	4.38754087229773	4.28596823021873	-426.688272728554	115.920761466873	1.79179755422818	75.7052092853198	323.276592284077
2	-2.18082799052454	-1.46496980741205	76.8525117755914	113.129197864436	-0.979524634630214	158.378654111706	-155.435301711862
2	2.8248994202973	2.81131006227682	-355.491830185408	196.354810739411	0.948020443041481	280.407259241168	-219.747072696613
2	3.06005757887359	3.10903439316667	-471.031741845918	355.344980657594	0.949683340232008	366.803906881112	-118.399727305654
2	0.583851258661771	0.778576744277181	-181.452362670239	221.102549357229	0.031085131157694	181.090237642901	-117.267727154135
3	33.075322829676	-415.384204248315	318.664710118876	125.62966185645	12.8848987754946	117.501993801144	46.4417518493367
3	-415.384204248324	7657.86944709502	-9326.311955732	-1134.96314719679	-193.232052959811	-820.524147356739	-271.062661569209
3	318.664710118929	-9326.31195573275	29419.3423301917	-9783.79488991312	169.752340142964	-7265.24352949435	-2133.69436191904
3	125.629661856428	-1134.96314719642	-9783.79488991341	11877.0199675324	44.9767939875559	1692.21692145056	-173.476920481056
3	12.8848987754946	-193.232052959807	169.7523340142937	44.976793987569	6.52464216701252	47.5614605369505	21.2640592493173
3	117.501993801119	-820.524147356258	-7265.24352949521	1692.21692145074	47.5614605369388	10382.1524984426	-119.954091307808
3	46.4417518493336	-271.062661569142	-2133.69436191918	-173.476920481001	21.2640592493157	-119.954091307816	5632.78185402579
3	8.54712940040408	-127.181476557797	102.919278852808	34.507596087738	3.9660081782778	37.6654187019289	13.8753287031976
3	79.5742885083602	-501.163876954002	-3272.90797754078	586.643894261342	32.651107656956	213.946539736851	-78.4628429020992
3	-4.112492450474	9.74534211127983	473.109302190074	-316.623397449368	-1.39497542394546	-268.086248088302	-16.9519256044737
3	2.89884094109282	-19.1077119790476	-237.746638907622	230.842543866505	1.15689769715691	153.684088872313	-99.8691695108544
3	0.157887107178779	-15.5721975976358	9.81601250271023	18.1754858926231	-0.119442004948659	15.8533479934413	-12.3395555866793
3	5.52540921987931	-83.0310741296474	-22.4059334301038	54.1453148677919	2.52621360503228	36.8557754605032	103.005501709695
3	2.00914172102023	-34.0879702928208	6.098238851960389	35.3141729515527	0.870582761069882	51.8256775200026	-48.6775396239683
3	3.59404302989416	-53.3860958590636	-37.677527196933	73.9088914570443	1.57893757725248	96.8217315189533	-67.8398197826313
3	3.5571773247751	-40.3691658137185	-116.673087317503	121.008569807136	1.49772895697804	122.96668563721	-38.0472816696227
3	0.164473503159662	-7.4845669110697089	3.66320878678364	9.31089505209936	-0.027013691559619	8.13092502417113	-5.90190147698628
4	34576.34447873524	-3382.17364804126	-55165.5411254061	-2899.65779076521	3.51392921737497	-2604.6449683719	-1183.21356680799
4	-3382.17364804127	7773.16388091269	45602.2980475922	7050.37507422471	-3106.07648996007	5476.26662274803	1206.70373361311
4	-55165.5411254057	45602.2980475919	528050.916769906	-82578.8144635429	-23618.420259833	-61268.0926329162	-20751.5516242405
4	-2899.65779076547	7050.37507422499	-82578.814463541	134310.873332728	-3116.75091840713	21111.7001758499	-1699.632666189891
4	3.51392921738165	-3106.07648996008	-23618.4202598332	-3116.75091840705	10285.7588158116	-2040.12152179272	-240.025287076672
4	-2604.64496837216	5476.26662274825	-61268.0926329144	21111.7001758496	-2040.12152179275	116227.065464252	-1166.59230157792
4	-1183.21356680796	1206.703733613	-20751.5516242408	-1699.632666189922	-240.025287076653	-1166.59230157815	62134.6399171791



CA01U-Coltivazioni agricole, silvicoltura ed utilizzo di aree forestali  
**MATRICI INVERSE DI VARIANZA/COVARIANZA**


MoB	Fattore 1	Fattore 2	Fattore 3	Fattore 4	Fattore 5	Fattore 6	Fattore 7
4	-408.833399632776	148.235669778638	-16300.1892919186	-1572.85689507933	345.422142708421	-403.193997999784	-157.496610494589
4	-1373.65545988464	3047.03493620895	-26729.708791355	7683.44000059653	-1103.85667874206	3242.64013002106	-781.6611698808
4	246.833852597709	-386.445857573349	2299.31511224898	-3466.95780698105	223.719277424266	-2916.27593414405	213.5312121716326
4	-506.154910213229	-40.174196133018	-3032.0582769622	1963.1888188704	10.7714324186653	1145.67355708616	527.704970827045
4	216.34090949317	332.447038034183	1049.6525099179	1414.09397488263	-495.098857795358	1360.26005371088	-1820.89341578681
4	-282.428502477307	597.616737891715	1789.53443920132	840.933409670797	28.7912322295007	555.521690450027	1601.20331177942
4	239.957311871905	13.5395713375594	16.7731206050845	426.776837701828	-71.2735911962572	559.061581188978	-326.885124490804
4	-333.883514443627	82.4623298303346	-580.132228920692	732.767539487768	-75.4370048538619	988.267150103329	-381.375803439987
4	43.0034558008871	-263.175326365304	-3358.30321301755	947.864494379375	112.117396188601	1019.98207541465	69.9279384843863
4	351.6233504552954	-42.7343047398595	-1499.32089533988	776.921841213599	168.627168885498	636.310724468443	-301.447554565801
5	689.315845937203	-151.264781666047	3301.06925517102	650.317683730721	-253.57987700674	489.327399438806	99.7040845801322
5	-151.264781666075	9062.43234325114	-9363.52315093321	-1065.37526327924	-335.456241490272	-775.663152785805	-288.010512846147
5	3301.06925517097	-9363.52315093271	47636.3787230488	-9054.80087471565	-1589.16129465605	-6823.99945137427	-2267.44372796328
5	650.317683730821	-1065.37526327958	-9054.8008747144	14191.0119930316	-232.466190555769	2241.90374790098	-169.837102617932
5	-253.579877006742	-335.456241490279	-1589.1612946561	-232.466190555712	1059.5584034991	-140.713240653421	-3.92413607164223
5	489.327399438815	-775.663152785905	-6823.99945137413	2241.90374790109	-140.713240653431	12250.0785570642	-117.397671450757
5	99.7040845802143	-288.010512846393	-2267.44372796217	-169.837102618081	-3.92413607168254	-117.397671450899	6550.11590711793
5	142.252900757785	-78.7994884335297	736.346496030557	145.626686691758	-50.7620277463736	117.659331705108	25.7329437744102
5	277.048369248649	-488.261089371157	-2950.93218819773	825.738093339594	-73.9102958172207	348.621012944524	-79.4111018082708
5	-35.204678791838	0.585235547577437	398.81296878062	-392.554559575354	20.2417190993219	-328.908171652634	-13.0356825465184
5	-17.4390474098368	-15.2918194261273	-408.091755513003	228.607527707744	2.89199153568525	155.812804089874	-3.117076666332353
5	41.0129311982227	-95.0794989033412	223.29656626229	172.182694630679	-48.9994475990887	171.950480711653	-225.94997712015
5	28.4229737305399	-44.1000366847287	78.6173140035434	59.3873896663976	5.35564243617645	42.98180993233394	73.5945071430691
5	1.06406131731601	-13.7977652024694	1.16595603717055	17.5196443070967	-0.544571326932407	14.8195517306294	-13.4076925701121
5	0.893374053010506	-11.5405572214529	0.90148488362127	14.9513722849108	-0.506652626309918	12.7376050019618	-11.25527583700663
5	-10.5759902473316	-45.1095557472687	-188.885719799597	89.9922295934762	7.624880670430559	98.562480136018	-9.5409656811392
5	6.17982249509276	-44.8491634727456	-52.7378105069128	96.2175833269485	17.269651029674	84.4180895259334	-46.7505752713167
6	6236.0576857301	-1322.42969023868	31472.7234866276	5945.13910644523	-2359.9788573199	4442.32896902553	950.824053951791
6	-1322.42969023937	83415.0731829996	-85207.5864325599	-9531.85311912137	-3136.28890962263	-6961.39685742449	-2691.74541358157






CA01U-Coltivazioni agricole, silvicoltura ed utilizzo di aree forestali  
**MATRICI INVERSE DI VARIANZA/COVARIANZA**

MoB	Fattore 1	Fattore 2	Fattore 3	Fattore 4	Fattore 5	Fattore 6	Fattore 7
6	31472.7234866279	-85207.5864325548	446668.435260287	-80618.5857362062	-15129.0875702468	-61010.6080765521	-20703.6311510107
6	5945.13910644541	-9531.85311912074	-80618.5857362064	129013.027334072	-2107.05885923339	19279.888104611	-1448.40371845259
6	-2359.97885731985	-3136.28890962306	-15129.0875702463	-2107.05885923329	9762.8670135825	-1248.58489710571	-42.6491968765601
6	4442.32896902601	-6961.39685742547	-61010.6080765471	19279.8881046102	-1248.58489710593	111554.429965518	-1004.19382567724
6	950.824053951778	-2691.74541358195	-20703.6311510099	-1448.40371845292	-42.6491968765728	-1004.19382567737	60252.0562681292
6	268.743881714976	-2628.49412773774	-13503.6136126448	-1096.8700465679	398.29376301258	-72.854915703733	-76.9806291923529
6	2559.4694402141	-4401.15476472045	-26216.0316057934	7196.18043724856	-678.677425403725	2850.66929170547	-682.045403648212
6	1.96625735844808	-10.3649196685882	18.2619795277832	6.49317306003278	0.749572992707891	13.0560669871153	-4.58639354364829
6	-412.944949698014	844.497146932987	-3171.82475866882	-455.158298736725	140.965357824793	-867.835808304525	609.490892580163
6	252.053748727054	-266.770889314001	2893.79217355769	60.2039053738716	-394.493319493301	211.189675185088	-1659.45962390177
6	405.198725125647	-328.430246807787	1555.7966750008	50.4586614322059	130.659325644125	-108.390178189274	1583.03606224931
6	46.2787936102464	-68.5979056958557	991.533259386613	94.2213745991483	-59.4712966015324	261.118325003138	-262.382310435017
6	-33.5829890903641	-298.690524692376	-478.668370011481	140.85466681664	-15.5341266608909	477.933207251622	-342.434362947615
6	-260.237343106302	-130.369775892427	-1894.45692539116	208.659098022938	126.07951432475	392.581750560402	130.003362059418
6	11.9249352542975	-99.737071004432	207.125234861253	200.45570151539	173.174415236343	148.291816825783	-224.641866121608
7	2356.3666675774	-417.988037496613	12720.9091820538	975.982764839249	-877.2052253171	1500.92890806293	376.603694976915
7	-417.988037496896	31325.6883081972	-34569.3142366637	-432.457895032849	-1214.38213754648	-2204.51375840559	-1044.45896042383
7	12720.9091820534	-34569.3142366659	142383.677743901	5518.70770492321	-6052.91996702005	-18198.3174410622	-8388.22420154262
7	975.982764839216	-432.457895032639	5518.70770492312	417.831144776142	-354.788934737621	800.604868436562	187.254881839069
7	-877.205225317081	-1214.38213754665	-6052.91996702013	-354.788934737627	3684.48360196479	-413.092088073532	-23.4250675064434
7	1500.92890806273	-2204.51375840581	-18198.3174410635	800.604868436491	-413.092088073499	41275.3772379912	-280.576662268561
7	376.603694976588	-1044.45896042323	-8388.2242015463	187.25488183894	-23.4250675062704	-280.576662268187	22772.0065276258
7	113.158209630462	-1022.17251434575	-5460.60962602549	65.144849118326	146.108331688715	36.4250509464393	-33.6068378835859
7	903.413566884758	-1516.94585002943	-8210.37274924401	467.018171195534	-236.140863899981	775.75325754499	-225.323597973812
7	-5.78344161816843	-139.414899498686	203.484526595508	-1.62435593607675	2.96483281560866	5.857070338484209	-138.199419473673
7	-163.526233329687	80.8774697034128	-954.697418195973	-69.735604330786	57.3250799044183	-313.419030657041	-2.67355318016664
7	89.4565378963951	-243.951263633755	1278.44912248409	38.6668105272998	-146.160871648518	82.5865819146866	-769.427807667801
7	150.03004841813	-206.23329072679	665.843194607997	65.5514162523775	50.5415147408642	-34.1377647487529	518.132533242723
7	15.2305954303271	-84.2513987237704	496.844849146972	6.763058733833259	-22.0394956539608	99.5509378162206	-162.758252507099




CA01U-Coltivazioni agricole, silvicoltura ed utilizzo di aree forestali  
**MATRICI INVERSE DI VARIANZA/COVARIANZA**

MoB	Fattore 1	Fattore 2	Fattore 3	Fattore 4	Fattore 5	Fattore 6	Fattore 7
7	-17.457867173414	-177.551570984715	-39.7749072161249	-4.815666291809639	-4.01540177763351	173.57779443299	-197.41344538911
7	-104.759770579819	-125.597114976117	-510.282786961176	-42.4235855176473	50.5803043890133	132.280105863387	-33.3667363473441
7	0.026887824269829	-100.844120450026	227.222096027496	0.616975108599503	67.5791522225955	46.2189175667711	-151.924697268598
8	21783.983990778	-1522.96812729529	-30881.0892984838	-1263.4387653301	-282.578327001476	-1233.52382042158	-674.17663774248
8	-1522.96812729684	53501.4087051296	-66969.219890293	-8065.28331988686	-1215.67615663626	-5878.796623719	-1960.60616037846
8	-30881.0892984754	-66969.219890294	260106.149868712	-64459.655621246	-1643.07816794823	-47312.2819012483	-13228.3731309514
8	-1263.43876532972	-8065.28331986008	-64459.6556212878	83113.9340267573	-97.3355040030613	12042.3388853909	-1143.18024362164
8	-282.5783270012	-1215.6761566356	-1643.07816795114	-97.3355040023989	5690.36813756894	75.5719255842198	113.646535478868
8	-1233.52382042633	-5878.79662372374	-47312.2819012284	12042.3388853668	75.5719255826024	72629.520969722	-777.339106038734
8	-674.17663774184	-1960.60616037527	-13228.3731309699	-1143.18024361943	113.646535478986	-777.339106029481	39358.7267802577
8	-264.843133605529	-1701.36845673187	-7608.90582248842	-651.639040626922	237.972109727	2.65784660580989	-16.0673002149237
8	-647.855533915021	-3568.4965895803	-20754.3117831257	4239.74498897716	39.912225859599	1620.78265241086	-492.532588213133
8	132.398865772233	322.235518757045	2406.17422815287	-2180.92535461248	44.9285864951637	-1850.9420680504	151.049222321115
8	-343.096765369366	445.339311037151	-2210.88693849689	1331.20767787531	-31.1335019762146	790.721809213791	328.21761433258
8	169.872802128262	-380.105001046416	-199.830703081851	801.010184716933	-211.872803005006	802.419525959435	-1167.93998027914
8	-126.797831525727	-415.349078728804	-407.654593002297	320.722657976681	178.690745962183	204.282604830785	989.682862745515
8	155.084896632891	-92.2754639531098	-34.3808963950718	273.903210501815	-34.0047549014758	358.959667213495	-207.718079520338
8	-206.083674792658	-242.527840885234	-232.205350556097	491.893720463832	-28.5366402360548	650.224943025348	-236.697718761249
8	3.33659965343355	-69.818747139267	-1046.09036546761	773.405618010873	-0.756794683749853	776.366043530354	61.3836960019105
8	221.097332610714	-118.027014515329	-751.005480633486	535.538481329081	102.664885402382	438.885506782407	-188.509249230362
9	4402.91761463427	-310.01708889559	-6274.83304737166	-248.70495291654	-56.5187564847888	-244.359040924884	-91.3766800523834
9	-310.017708889566	10807.491855923	-13636.8272553923	-1614.06751679641	-246.209899866109	-1173.28560382636	-189.763629843555
9	-6274.83304737197	-13636.8272553921	51364.8608408484	-12954.8999994625	-337.017439208975	-9490.20628042678	319.934905539145
9	-248.704952916331	-1614.06751679645	-12954.8999994627	16646.1078809794	-17.1219426080335	2299.47291553774	64.2022424793358
9	-56.5187564847817	-246.209899866116	-337.017439208978	-17.1219426080331	1150.37629408984	17.8875441778031	8.70419439288296
9	-244.359040924811	-1173.28560382642	-9490.20628042684	2299.47291553775	17.8875441778001	14570.6899186908	63.3704450615794
9	-91.3766800523829	-189.763629843556	319.934905539143	64.2022424793398	8.70419439288299	63.3704450615799	6.019724122101619
9	-49.0608883810401	-347.224736970609	-1550.66937701923	-124.65752814155	46.6474842274713	10.4457739623227	17.69735088074
9	-129.054583787152	-716.955703389922	-4196.89569965993	810.817097571083	8.01074355359439	288.850939370454	42.2863229344092




CA01U-Coltivazioni agricole, silvicoltura ed utilizzo di aree forestali  
**MATRICI INVERSE DI VARIANZA/COVARIANZA**

MoB	Fattore 1	Fattore 2	Fattore 3	Fattore 4	Fattore 5	Fattore 6	Fattore 7
9	7.73619916890157	13.9299226650082	114.890588211343	-110.466928225452	2.58098473173815	-93.2349792898181	-0.410725454914854
9	-17.3990573360482	33.7294997315491	-71.718792678309	49.8476485070049	-8.75848098780152	4.54456858920121	0.86103584989172
9	-0.165567424749547	-1.57155731415291	-4.38287174327866	9.88089265425919	-0.244408114767036	8.82123158396904	0.105586364698281
9	-0.446354120017728	-1.28263078707222	-5.31812709277097	8.578152504123098	-0.277697937710262	7.59724184665768	0.130128202051212
9	-0.251993979149135	-1.38225020344011	-6.61255213398224	7.12813715638204	-0.080885584567009	6.48036908077197	-0.045825096990665
9	-36.9156439578076	-50.8109094685897	-3.00787170356619	51.5051615699621	-7.722760337714119	88.6930880444873	1.216733606006033
9	11.4906703145874	-27.1289741556679	-103.311488518218	93.250227879539	-0.571292368260671	101.604624863163	-1.15284295526939
9	47.6685505914442	-18.0381637927931	-90.7233681070849	48.5377587005759	23.3922724867228	34.5910688235634	-1.640339066838456
10	7.112263267574689	4.43864344288979	-421.357866788871	168.86361135405	12.6530251547295	190.289077651221	81.1849277322258
10	4.43864344288975	12.639974549887	-379.098356340714	137.359912586476	12.4747131764755	173.5940015822234	74.4716224830658
10	-421.35786678887	-379.098356340719	50495.8240516993	-29562.4461538791	-1407.55039959693	-22039.2799519075	-6554.52269903309
10	168.863611354051	137.35991258648	-29562.4461538794	31063.5662327273	-124.822643710493	4139.78884443685	-598.599468732907
10	12.6530251547302	12.4747131764763	-1407.55039959703	-124.822643710421	2152.16544427794	-39.7958627565526	14.8741384795718
10	190.289077651223	173.594001582237	-22039.2799519075	4139.78884443681	-39.7958627565742	27294.5373699753	-425.168519039479
10	81.1849277322265	74.4716224830673	-6554.52269903321	-598.599468732873	14.8741384795527	-425.168519039364	14912.3969199754
10	58.374745124558	46.9912837354185	-4009.09559808471	-374.11511315992	70.620859651572	-97.2166490456725	-46.6885937030566
10	134.833193503439	123.51478140397	-10335.1303779281	1342.19107513069	-27.7969643250697	404.459302199547	-273.207430322571
10	-7.84913048192793	-6.85267379802886	1156.22456355545	-805.474583528828	23.332741614652	-685.739969506688	77.2990140112058
10	7.558405279596429	7.52566456981042	-969.023343370211	531.280720779926	15.1751212077133	309.233793480131	269.467043752558
10	1.38567785983855	0.629859069453221	-236.651047009559	295.698461240901	-71.775141736375	295.732096012193	-383.360648954647
10	0.71214831314744	0.736652198322069	-80.1267412681824	56.4049648965975	-1.48635389998929	49.1349351486503	-5.86152023814003
10	-1.20740631360891	-0.998463652779663	18.4387327675947	105.85141719663	-10.771503266487	138.352300221305	-66.5601642710854
10	3.21303074845571	2.63157216003139	-349.345814204302	167.59890423268	-11.1789353130955	229.789934321822	-79.0454065373873
10	4.28492934406982	3.53114647445687	-516.435400259422	298.274116597416	11.9657529794948	293.812914097315	96.524854677536
10	1.64636538512014	1.29335120476519	-254.910102521025	207.8908678624	44.2376813890074	170.004707998758	-41.9567480557032
11	7707.2872810342	-671.737139581997	-12755.6429715233	-394.98137782838	-5.5263248233878	-306.447487561389	-271.116658460401
11	-671.737139581941	19051.0264309169	-20224.6031085055	-181.434878112648	-780.323212233312	-148.379774185885	-613.901664694938
11	-12755.6429715231	-20224.6031085067	147749.202389508	6767.46402526301	-5476.86518132654	5142.36185271898	-3580.20105964587
11	-394.98137782834	-181.434878112656	6767.46402526301	416.59415106126	-297.595181200962	307.50708714774	196.258739589439



CA01U-Coltivazioni agricole, silvicoltura ed utilizzo di aree forestali  
**MATRICI INVERSE DI VARIANZA/COVARIANZA**

MoB	Fattore 1	Fattore 2	Fattore 3	Fattore 4	Fattore 5	Fattore 6	Fattore 7
11	-5.52632482340247	-780.3232122233164	-5476.86518132668	-297.595181200963	2287.32189576631	-223.760471484808	-57.5990974401422
11	-306.447487561374	-148.379774185971	5142.36185271905	307.50708714774	-223.760471484807	232.778863239692	150.476368884573
11	-271.116658460378	-613.901664694996	-3580.20105964595	196.258739589431	-57.5990974401358	150.476368884567	13901.6373344365
11	-97.8280439695748	-611.38648711468	-2779.75168451776	65.8423084591224	74.9120651860618	54.0637698815563	-7.45270758367812
11	-293.117672893284	-852.805908651192	-2083.9667747072	412.953765592531	-213.155907167996	307.047407762484	-67.095166867026
11	-27.9925005431963	-73.1671793892091	195.977745250812	1.13169253937743	-0.447147576233662	1.01987777566292	-72.6149863526088
11	-131.541473182203	59.8496364369068	-564.349054267864	-37.0908826161555	31.2824702701346	-27.5075219264993	20.0932931668264
11	40.9139413086569	-136.433138086228	831.463130838918	23.7905232741505	-90.0732301716699	18.1005822465512	-455.254111512899
11	-67.3513803660206	-108.336626992932	879.592648826945	62.4363457441089	16.4263650966124	47.1683287442433	322.635354155659
11	47.8286421569886	-47.254137353976	199.413800803697	-3.44512197186657	-9.95637349772602	-2.731433506040078	-97.1999389505397
11	-78.9389603726064	-93.74348930081	250.208699105224	5.422374879953269	-7.68367331710741	4.30163787164681	-108.386936001224
11	6.01327836794374	-71.3913074799734	-494.970065195971	-38.852248418633	37.1752752849276	-29.220205602725	-16.9438472384272
11	75.4822963498923	-60.7611606674756	-101.213155496947	-12.5236227861181	47.5674996665406	-9.5012202862902	-92.719139941014
12	38.4038646930075	-611.313320742201	498.352402805006	188.515431962715	17.0231556879536	176.473238453123	69.128629222739
12	-611.313320742201	11273.4405098498	-13667.4064826794	-1667.68724308056	-284.251615249573	-1208.49015269364	-400.505975613978
12	498.35240280501	-13667.4064826795	43684.7964587766	-14339.6801716126	258.817960757282	-10677.952993733	-3122.38399364369
12	188.515431962712	-1667.68724308053	-14339.6801716126	17475.1516050337	67.4412140136274	2479.78589663261	-261.173672473519
12	17.0231556879536	-284.251615249573	258.817960757279	67.4412140136292	8.594427082635487	71.2194509054819	31.4814738601864
12	176.473238453121	-1208.49015269362	-10677.952993733	2479.78589663262	71.2194509054808	15272.7454889789	-182.431324773038
12	69.1286292227378	-400.50597561395	-3122.38399364375	-261.173672473533	31.4814738601858	-182.431324772987	8296.71299964526
12	52.8490947583136	-355.20639671731	-1748.89673755551	-141.491035393495	22.6988038135163	-0.838960790817969	-13.5903598364223
12	118.566080501797	-734.877964633745	-4792.98823465383	861.90788202062	48.5267668735047	311.822275994567	-115.706464966454
12	-7.81783133955994	59.4186638365884	527.785957280097	-421.514678805197	-2.42751255303233	-356.776415715959	29.5562957032802
12	-4.02643905740718	92.9674197150934	-505.157382718144	257.470883768526	-1.37414503379848	157.33051534582	51.3309552076632
12	5.49109754690457	-81.8424135252416	-5.902045855747429	161.477650251199	2.46342736651014	167.909420194596	-251.396771781173
12	7.544273931324579	-86.8866380817101	-109.227365952642	63.8550900685686	3.46942804973859	40.9422240439154	204.480505657171
12	0.581434678701629	-4.48459266328123	-29.25757348635534	25.2204364915919	0.136489281606672	21.9314173608194	-2.19439128048136
12	4.573108681278159	-46.9911846731993	-127.568539113141	93.1684983454275	2.00734493927811	127.15431029792	-51.4084518450907
12	3.11550244062331	-15.490185558743	-214.952401443415	159.956192039689	1.32247956296201	163.840270772472	8.50857218187786






CA01U-Coltivazioni agricole, silvicoltura ed utilizzo di aree forestali  
**MATRICI INVERSE DI VARIANZA/COVARIANZA**

MoB	Fattore 1	Fattore 2	Fattore 3	Fattore 4	Fattore 5	Fattore 6	Fattore 7
12	2.46062223886247	-28.5712390263666	-70.1507695793038	115.671828758998	1.09448090722044	96.5884959456017	-39.9654527012166
13	11123.8545011026	-777.673779235387	-15669.2462036577	-620.802462820278	-350.681011023559	-614.35672852584	-335.085662492847
13	-777.673779234949	27368.6401134823	-34214.1478843916	-4115.47103446314	-713.55666968682	-2999.4280651756	-985.365864269414
13	-15669.2462036589	-34214.1478843887	131700.845998711	-33123.1741400998	1230.25315645664	-24306.2908620544	-6835.98047428257
13	-620.802462820134	-4115.47103446586	-33123.174140096	42462.4480604382	202.547354812695	6136.20201423618	-585.005949579205
13	-350.681011023569	-713.556669686804	1230.25315645668	202.547354812628	33.9632816621613	210.218331834759	93.9495633925825
13	-614.356728525376	-2999.42806517581	-24306.2908620542	6136.20201423581	210.218331834748	37123.4981116748	-397.234886633864
13	-335.08566249265	-985.36586426927	-6835.98047428329	-585.005949579138	93.9495633925732	-397.234886633696	20140.1254650162
13	-135.808631063503	-872.056126505003	-3843.42394348738	-336.081386812903	64.2954326796254	0.52347452421161	-6.61841303163903
13	-323.101953921956	-1822.06200398411	-10689.6022958532	2157.39333598195	139.554670948898	821.782789557517	-254.634326403891
13	9.343222535664902	44.6479577195418	1605.48776682981	-1.121.45383346708	-6.20565242474074	-955.690978666596	-48.5589103023705
13	-23.7133418538539	-77.6826626906839	89.0504795006444	74.0336340316327	2.30877979523152	69.1986321777567	-66.4269389039727
13	-24.4068144475178	-265.896406855966	-44.1524567062266	546.546383090993	8.25074977236953	473.734933980646	-689.4011117385834
13	-134.533740855799	-258.66870032704	-80.3217072919148	260.782926300669	14.3193530530386	156.149481087957	445.389493120551
13	49.9124947796222	-88.8649479250503	79.1075694930845	159.465797261359	-0.419266653950316	192.155233619809	-154.672843095307
13	-153.512814254239	-164.187278458881	-57.8442106923719	312.521964733063	11.2040461376857	363.657131581741	-175.571230332845
13	-68.2002017801662	-80.7986485712595	-472.356650105663	496.958929988341	6.330518811070679	450.246782173968	-34.1048017931419
13	51.2631478131436	-97.6594332857703	-293.499384199637	361.185947804788	1.41332537324452	270.322610863842	-146.043701844709
14	426.551542287597	-69.1109055059298	1973.92094542113	161.071253060612	-140.544676803318	237.265602654371	58.9286227328286
14	-69.1109055059286	5138.56045810172	-5718.71816531264	-70.8583403184254	-200.307603555409	-358.81500498377	-172.824701000368
14	1973.92094542113	-5718.71816531264	23442.6809040181	901.214156785464	-1009.30153258522	-2943.63241575376	-1375.7514654265
14	161.071253060612	-70.8583403184259	901.214156785465	88.836499818072	-58.2821822444084	133.592433978203	30.5866166969916
14	-140.544676803318	-200.307603555409	-1009.30153258521	-58.2821822444084	605.372099273458	-68.2614353441892	-4.32103662104636
14	237.265602654371	-358.815004983771	-2943.63241575376	133.592433978204	-68.2614353441892	6780.14260411644	-44.5741098735097
14	58.9286227328288	-172.824701000369	-1375.7514654265	30.5866166969917	-4.32103662104651	-44.5741098735098	3739.91663143055
14	16.8379016718218	-168.957984817342	-889.47101227673	10.014138501036	23.4447430477088	7.9332457417788	-6.98912215723303
14	57.0804151612386	-30.8433153514954	335.268684654301	26.0977339359461	-20.6271634757144	41.7374263309409	10.4246088131509
14	-0.912465196359198	-22.7246115159182	32.6293034044589	-0.297661466524933	0.56993341396763	0.546121486620017	-22.3941434189154
14	-29.25233836148676	11.5601135380858	-136.587510982803	-12.9368456358969	8.28712907779084	-47.2886913007161	-4.25938621088867



CA01U-Coltivazioni agricole, silvicoltura ed utilizzo di aree forestali  
**MATRICI INVERSE DI VARIANZA/COVARIANZA**

MoB	Fattore 1	Fattore 2	Fattore 3	Fattore 4	Fattore 5	Fattore 6	Fattore 7
14	13.4584749528095	-40.5367902522693	221.739047532264	5.621738659835309	-24.4980931741187	15.3742507620782	-128.058309103149
14	22.543279364098	-32.8286537111714	127.895351866384	10.0736620854297	8.07320435750129	-4.96728231640836	84.5922720591282
14	9.81712913856681	-11.4389658762227	5.379125489887839	6.11164611723132	-0.652379879330848	5.645457466093709	-16.2348994946963
14	-3.54521773513283	-28.1463118292711	0.505233551625824	-0.871766119313707	-0.556234752503305	28.0261438537034	-31.9613009768045
14	-17.4552458632673	-21.1987236260011	-78.9339604973814	-7.370504165553195	7.990637221714339	22.9621657884224	-6.745510829508649
14	0.017950040439171	-16.7695668862751	40.5616145840699	-0.155056915450189	10.9433586231881	8.2212840035575	-25.6826781355269
15	14.5139575928113	11.0252371561904	2.84223869893936	-200.311714032741	1.07383561503907	9.64985321130252	62.7991960554968
15	11.0252371561904	21.2421127844575	1.97001101665863	-208.544556055894	0.426077531418156	20.4819490317117	61.6225817011248
15	2.84223869893937	1.97001101665864	3.53764507341747	-138.37103913242	1.81984193281212	23.8169230150991	48.021109297927
15	-200.311714032746	-208.544556055897	-138.371039132422	33331.376823177	-98.9141946520369	-22466.2406742057	-11181.4220320073
15	1.07383561503909	0.426077531418165	1.81984193281213	-98.9141946520362	4.40810472312855	19.3804931173494	45.1158842788048
15	9.6498532113074	20.4819490317147	23.816923015102	-22466.2406742061	19.380493117352	43305.1856588725	-8258.73425419009
15	62.7991960554993	61.6225817011255	48.0211092927921	-11181.4220320069	45.1158842788037	-8258.73425419053	34763.02991623359
15	59.1205955523878	40.3339031741247	37.613694281312	-6764.8944974199	30.435232050926	-4568.935724022	-1487.0561612295
15	116.420137882441	113.12147392238	126.941018360871	-12100.7253103788	54.5383456606036	-10523.5463754668	-4112.99714576335
15	1.05994831910486	0.461924962994188	1.9691882731451	10.9855494456509	0.53241754557958	7.7072021388848	3.58681809013173
15	-4.926316780036909	-6.299285372828579	1.23697427223275	15.798916351412	1.02400814159201	11.8108500878735	3.81579458778784
15	0.509443735915386	0.617566020337399	0.130716986782828	-0.802940900061896	-0.273589762044754	-0.611285922501915	-0.407819005568773
15	0.870802118442533	0.997705640762656	0.329594784959602	0.891341921678077	-2.53144850931326	0.592560975814619	0.310943613933723
15	3.52826344885378	3.76001549164423	1.11642241721329	-22.7351801898211	1.05460913918873	-15.3714493914428	-7.125396004876139
15	-0.507559970340231	-0.646839120288855	0.804376213601351	9.19302073043734	0.335699576344781	6.874271879482219	2.1649287223955
15	-0.405138715933374	-0.720897829293774	1.18332871598636	10.2873265149653	1.0649377513588	7.528707494593449	2.65033576190217
15	-2.51578026556668	2.34410948044572	-16.7112250442887	-58.7302001480843	-1.8547747385148	-44.1967306407643	-16.6303821283808
16	7.473016653968969	3.28248050508506	-242.296552159816	89.3768622841586	1.9794567462084	101.246146875166	43.530263153255
16	3.28248050508508	11.1368632338262	-216.41519009524	72.2770932653743	1.47107164093677	91.8314249410505	40.5093491289971
16	-242.296552159817	-216.415190095243	27008.3173162106	-15978.7081004018	-85.8642774420799	-11903.9345589662	-3550.76394139594
16	89.3768622841612	72.277093265377	-15978.708100402	16753.4476980601	21.9278913661992	2229.33889671558	-321.166688632537
16	1.97945674620839	1.47107164093676	-85.8642774420777	21.9278913661971	1.55309896523509	36.5733877650228	19.6507413777819
16	101.246146875166	91.8314249410502	-11903.934558966	2229.33889671537	36.5733877650231	14721.0161565414	-227.697262768147



CA01U-Coltivazioni agricole, silvicoltura ed utilizzo di aree forestali

**MATRICI INVERSE DI VARIANZA/COVARIANZA**

MoB	Fattore 1	Fattore 2	Fattore 3	Fattore 4	Fattore 5	Fattore 6	Fattore 7
16	43.5302631532549	40.5093491289971	-3550.76394139592	-321.166688632564	19.650741377782	-227.69726276815	8054.66600396031
16	31.2865585996081	27.7260497919309	-2151.94956621552	-200.178038646778	12.8041464543926	-51.4317425081073	-22.9859657787978
16	72.0405772926198	66.004987676658	-5592.63453336861	721.217985080732	27.0949648210673	215.169923053797	-142.584067539818
16	-4.056335958717358	-3.22426973238006	631.176658355382	-434.883720148022	-0.971387046423426	-368.755260480638	31.544320380889
16	4.68091218815937	10.6267950626526	-516.160706238893	296.773814672598	2.29650387613369	195.708371653401	45.9432131257182
16	0.705581939914083	3.44581225679633	-146.05373863641	159.840907581532	0.363638202519526	170.764957515076	-253.108451589746
16	2.35530608077371	3.60189217987522	-227.414029665018	54.4858018169545	1.10474636016718	35.4575939661541	194.104144491718
16	-0.992853945752909	-20.6802250124924	49.1982553625615	54.9093289496761	-1.17734735807574	67.2271022582421	-33.3633325187597
16	-0.029715360760071	0.086064408597344	-27.2773014227581	21.81650497175	-0.176680608072319	18.9954423650169	-2.71252887002297
16	2.20143025183891	3.95664035393761	-268.895032728791	165.786944999321	0.979863441994273	173.900270884867	1.14515669811366
16	0.752382274869769	1.81759605794959	-122.247676083104	115.270783069732	0.344377053765255	98.6688161384031	-42.6939034105226
17	4368.6567302802	-334.779241252924	-6468.93727349443	-292.731144814595	-157.760639238338	-276.625749190575	-140.29764520379
17	-334.779241252919	10878.9427034309	-11569.9071092054	-1350.10485439473	-166.865062122825	-983.108060370718	-356.374921179729
17	-6468.93727349445	-11569.9071092054	74459.5424300663	-9716.23863147719	1884.52126449946	-7131.42403532447	-2207.93517075561
17	-292.731144814579	-1350.10485439477	-9716.23863147715	17121.3803355902	280.022469417383	2744.028321210341	-166.294599849907
17	-157.760639238337	-166.865062122825	1884.52126449946	280.022469417383	99.7653985182567	229.37767898544	64.9148604989671
17	-276.625749190565	-983.108060370734	-7131.42403532447	2744.02831210345	229.37767898544	14809.4278592831	-109.311249640153
17	-140.297645203787	-356.374921179726	-2207.93517075562	-166.294599849901	64.9148604989672	-109.311249640151	7902.38124716545
17	-55.6770691231374	-335.294899290684	-1425.31590897919	-117.092396562179	30.4287039214504	10.631959981609	-2.28044869477208
17	-144.577165228176	-612.236995606148	-2928.256606483	1024.15653819943	132.202232463341	452.356065614558	-74.686413723903
17	25.3776058698103	49.0087107051716	313.928298486013	-433.827581161324	-13.0370533302078	-366.906871040151	30.0078344820504
17	-57.0109484125902	82.2775831257813	-515.839756386908	212.556176326666	-7.078820328472859	122.187076022147	35.3164926226139
17	30.0170777180229	-65.4641155660227	16.9753124998616	179.460681968337	7.4178319586663239	170.396140581665	-212.034793047184
17	-27.1907563494222	-53.8741788412407	337.697499141323	100.617827984772	26.2166631939166	70.104250601275	188.116603293116
17	30.3699250874226	-17.1709772627343	-2.64465060582728	56.5650088767881	-0.28130206866925	72.2848638341711	-37.6251182511641
17	-43.0995498891603	-46.2448990127483	-37.5411642041694	103.637169781934	4.71094986434127	132.408782033352	-39.4372481830761
17	-1.67426704151012	-23.2249127416644	-345.846733506999	144.618979832702	-6.17388084025408	144.908415180808	24.8768828239596
17	39.2177970125445	-18.9935483355995	-82.7277337561346	121.700712154752	3.2300957678738	96.2105794522305	-26.3033246847352



CA01U-Coltivazioni agricole, silvicoltura ed utilizzo di aree forestali  
**MATRICI INVERSE DI VARIANZA/COVARIANZA**


MoB	Fattore 8	Fattore 9	Fattore 10	Fattore 11	Fattore 12	Fattore 13	Fattore 14
1	32.4454914936127	74.4711420190548	0.656151375189596	-12.0441654658202	5.413052422382169	5.24868378227036	0.102688962385871
1	25.4890899067447	69.4439387977603	-6.90038607008651	-26.4314697237623	18.9559268244487	12.5037946439681	3.1845998143489
1	-2253.09663088694	-5767.39198504697	45.0600395440003	156.733717829303	-28.6879859141644	-191.1257130292829	52.48086648666
1	-198.802118797028	702.248580194098	-23.7682283407541	-16.0380629240298	12.883815727966	-15.0973743017923	14.4062636779549
1	13.1371618602992	28.1189898381707	-0.189338246357012	-4.14240063273079	2.83636546703414	2.59154797901479	0.23385958876149
1	-44.0207273797266	181.713803334052	-21.0413321361418	-21.2507635594004	12.2841320922273	-41.1556517217345	34.8672050839157
1	-25.43333518370882	-144.807588808489	2.34725337584722	15.6462409375137	-198.880495959087	237.572203056357	-32.970233404339
1	5255.30011652548	-82.4130666439485	2.31844687123059	14.3939804184112	41.1718471017174	81.5314078855269	-195.896663595594
1	-82.4130666439625	15473.9097569446	-6.893741728659509	-8.004602648619448	-47.4195891694511	53.4816836191286	-6.610075083226339
1	2.31844687123098	-6.893741728659329	65.7949756722704	64.7920151445355	-82.1316118287368	-35.8183845797064	-6.611910608523499
1	14.3939804184105	-8.004602648609758	64.7920151445355	572.519419313032	-379.542658256615	-186.317161275133	-67.7555225261859
1	41.1718471017074	-47.4195891694758	-82.1316118287364	-379.542658256614	4124.12939059512	-1752.1110729806	-584.940195777917
1	81.5314078855123	53.4816836191869	-35.8183845797069	-186.317161275134	-1752.1110729806	3564.4593603553	-318.591985719144
1	-195.896663595592	-6.6100750832608	-6.611910608523549	-67.755522526186	-584.940195777913	-318.591985719149	1482.50842394345
1	70.8449100719337	51.9720398281933	5.392189444177139	-134.942482739666	-1362.32381738335	-654.035955353928	-100.411710093897
1	-0.159508164149285	0.683786918756992	1.7799487939047	0.25934456951493	-9.82081096860465	8.746477434152428	3.25962249121161
1	-57.6819625944824	-14.7097348695893	-10.4918620015567	-161.735531438607	-735.88763860046	-804.514931741116	-245.484087316672
2	70.0871059840294	162.912930711372	-11.9565137539314	6.196418753563009	0.301316628266459	4.38754087230388	-2.1808279905196
2	56.5347960139607	149.681226691371	-8.71742335219616	6.45484162221192	0.321980777147177	4.28596823022376	-1.46496980740767
2	-4804.17242297849	-12512.5286633709	1530.88539767777	-857.903019388607	-51.1126524737115	-426.68827272945	76.8525117751024
2	-443.815987095319	1608.03928651842	-994.528371165844	664.097823988269	51.4406728402349	115.920761467812	113.129197864636
2	28.4532782830095	61.6113141471688	-3.32220784064367	2.05858211662311	-0.080181916532084	1.79179755422993	-0.979524634628422
2	-11.2436309712852	480.407599609219	-84.1974725808776	435.067661089295	45.7516190717661	75.7052092851685	158.378654111897
2	-50.0420449778263	-318.881680799963	-51.3614949155833	-296.090480374526	-42.9896083626172	323.276592284086	-155.435301711726
2	11243.1737979913	-183.855009576002	30.4031248306219	224.539878039841	-13.3876972856512	93.4507547089133	-452.001692298658
2	-183.855009575979	33117.9319103573	-260.208144199021	56.8444908179096	20.0463475182789	203.671297236911	26.2882821748855
2	30.4031248305583	-260.208144199079	2985.0307851671	-430.307095492988	187.110681731927	-9.82909215177563	98.3300161662631
2	224.539878040428	56.8444908181414	-430.307095492899	16219.2564532279	544.068524693036	-3426.90376735218	-875.598812100728
2	-13.3876972856539	20.0463475183418	187.110681731936	544.068524693043	145.860501010296	252.456308048242	173.211041557865






CA01U-Coltivazioni agricole, silvicoltura ed utilizzo di aree forestali  
**MATRICI INVERSE DI VARIANZA/COVARIANZA**

MoB	Fattore 8	Fattore 9	Fattore 10	Fattore 11	Fattore 12	Fattore 13	Fattore 14
2	93.450754708673	203.671297236719	-9.8290921517085	-3426.90376735202	252.456308048269	9058.30161863058	-104.969313362725
2	-452.001692298764	26.2882821746978	98.3300161662421	-875.598812100606	173.211041557863	-104.969313362789	3440.64042208771
2	90.1563295235822	179.567643653868	77.9354700606386	-2490.15155955257	252.898943841908	-292.701525809803	236.804887402737
2	-90.280748206818	33.4963397496966	38.4479961982537	-3969.01333296838	330.819522301521	-1580.1416810646	-151.804374763237
2	-192.782207818589	45.2329997170097	33.1291197020165	-2480.39460806156	310.278472274278	-365.100972219553	10.57151444988266
3	8.54712940040405	79.5742885083679	-4.112492450474	2.89884094111497	0.157887107179852	5.52540921987576	2.009141721023
3	-127.181476557799	-501.163876954147	9.74534211128993	-19.1077119794427	-15.5721975976505	-83.0310741295457	-34.0879702928788
3	102.919278852824	-3272.90797754049	473.109302190011	-237.746638907142	9.81601250270414	-22.4059334304237	6.09823885207211
3	34.507596087731	586.643894261238	-316.62339749313	230.842543866574	18.175485892656	54.1453148678912	35.3141729515534
3	3.9660081782778	32.6511076569596	-1.39497542394562	1.15689769716722	-0.119442004948224	2.52621360503047	0.870582761071207
3	37.6654187019214	213.946539736849	-268.086248088306	153.684088872321	15.8533479934335	36.8557754605675	51.8256775199616
3	13.8753287031966	-78.4628429020858	-16.9519256044706	-99.8691695109098	-12.3395555866819	103.00550170973	-48.6775396239793
3	3.1041557634136	23.7566778383211	-1.18861556786445	1.01023368303157	-0.257279298387779	1.72044924183302	0.598752090284532
3	23.7566778383188	10395.7164036476	-83.1787811650715	23.8404455208877	7.543229458828569	71.0938919600295	7.972765236862969
3	-1.18861556786438	-83.1787811650715	946.856823437317	-138.530206957475	59.8390441155009	-3.70790220565641	31.6419572789996
3	1.0102336830247	23.840445520736	-138.53020695748	4875.79630429541	191.251493141862	-1104.38094440765	-273.846437314288
3	-0.257279298388081	7.54322945881397	59.8390441155011	191.251493141858	47.2182261177449	83.3675172100424	55.3223347244652
3	1.72044924183414	71.0938919599645	-3.70790220565072	-1104.38094440766	83.3675172100425	2828.73078040353	-31.2639654888718
3	0.598752090283676	7.972765236846069	31.6419572790025	-273.846437314297	55.322334724465	-31.2639654888734	1071.04748129072
3	1.14364221670621	61.1926509174502	24.0248065105473	-808.032877123891	82.8968658743939	-95.547569146999	75.3962733267846
3	1.1098418776384	13.7343676059973	11.1689670299982	-1293.36394550696	109.500899102049	-501.854246427688	-48.9332957100529
3	0.051011966224093	3.77438807461685	26.8516406910002	91.6756511478344	21.8599534824894	39.8367736046483	27.4586467842545
4	-408.833399632776	-1373.65545988477	246.833852597674	-506.154910213143	216.340909493224	-282.428502477237	239.957311871912
4	148.2356697786	3047.0349362091	-386.44585757329	-40.1741961330447	332.447038033662	597.616737891954	13.5395713376737
4	-16300.1892919189	-26729.7087913536	2299.3151122494	-3032.058727695	1049.65250991727	1789.53443920069	16.7731206047935
4	-1572.85689507925	7683.44000059633	-3466.95780698109	1963.18881886912	1414.09397488078	840.933409672543	426.776837702594
4	345.422142708451	-1103.85667874213	223.719277424296	10.771432418842	-495.098857795241	28.7912322292717	-71.2735911963453
4	-403.1933997999863	3242.64013002109	-2916.27593414405	1145.67355708508	1360.26005370923	555.521690451596	559.061581189715
4	-157.496610494542	-781.661169880907	213.531212716515	527.704970828106	-1820.8934157872	1601.20331177861	-326.885124491087




CA01U-Coltivazioni agricole, silvicoltura ed utilizzo di aree forestali  
**MATRICI INVERSE DI VARIANZA/COVARIANZA**

MoB	Fattore 8	Fattore 9	Fattore 10	Fattore 11	Fattore 12	Fattore 13	Fattore 14
4	38769.8364579028	-639.589117710794	152.842857177087	900.942129230606	-150.277565844403	371.478439356375	-1538.90177240635
4	-639.58911771077	115002.600463489	-981.707684176552	112.344283266427	304.649807711725	864.735503733296	85.9774143879372
4	152.842857177302	-981.707684176645	7090.13376649296	-5154.21815683272	-2928.61570309932	-1442.69569267543	-750.628901218189
4	900.942129230985	112.344283266611	-5154.21815683624	56648.567353521	-22194.8097709194	-11777.029995833	-4108.34003193318
4	-150.27756584509	304.64980771259	-2928.61570310241	-22194.8097709364	43752.1830060022	-5204.74874897256	-1717.270378969
4	371.478439356558	864.735503732844	-1442.69569267192	-11777.0299958208	-5204.74874899112	30848.866434251	-866.401305345204
4	-1538.90177240627	85.9774143876506	-750.628901216641	-4108.34003192703	-1717.27037897509	-866.401305345568	11435.5518178627
4	354.07359294685	637.737788093195	-942.542649650829	-8656.70535947487	-4219.2043895265	-1377.61420897457	377.03061162634
4	-254.040404463037	4.47786895327159	-1297.92958426381	-13032.3649117489	-6660.33955115429	-5792.57600611209	-1027.51537671206
4	-643.654583439409	125.503885099822	-1169.12593015851	-10862.2251552699	1128.84077132995	-2147.34694294439	-534.662222208366
5	142.252900757785	277.048369248628	-35.2046787920153	-17.439047410208	41.0129311974206	28.42229737298963	1.06406131725941
5	-78.7994884335339	-488.261089371104	0.585235548071097	-15.2918194250463	-95.0794989010916	-44.1000366829136	-13.7977652023088
5	736.346496030538	-2950.93218819798	398.812968778236	-408.091755518648	223.296566215063	78.6173139944662	1.16595603635828
5	145.626686691782	825.738093339571	-392.554559574907	228.607527708796	172.182694632799	59.3873896681069	17.5196443072498
5	-50.7620277463737	-73.9102958172064	20.2417190994056	2.89199153586942	-48.9994475987066	5.35564243648505	-0.544571326905075
5	117.659331705112	348.621012944563	-328.908171652289	155.812804090645	171.950480713273	42.9818093246387	14.8195517307454
5	25.7329437744289	-79.4111018083016	-13.0356825464016	-3.11707666303074	-225.949972119618	73.5945071435097	-13.407692570072
5	30.6624338811457	66.2711121657579	-7.62576342345376	-2.68813231736761	9.42851006096218	5.75001041636425	0.289540428242464
5	66.2711121657651	12125.6975224074	-105.382857119216	41.3897164073251	54.4644453650828	56.0522950737352	5.93892426640458
5	-7.625763423414109	-105.38285711907	1074.86346068637	-171.878732994657	-65.4377130127642	12.795854398169	43.1299345016244
5	-2.68813231728487	41.3897164064315	-171.878732994586	6128.0803090796	-2309.58976645625	-575.172808240797	143.729160484301
5	9.4285100611412	54.4644453651152	-65.4377130127159	-2309.58976645676	4745.96884112635	-197.105159705448	117.045689189161
5	5.750010416507909	56.0522950735063	12.7958543982242	-575.172808240857	-197.105159705371	1881.48202408801	51.8183100438128
5	0.289540428255092	5.93892426636111	43.1299345016311	143.729160484264	117.045689189193	51.8183100438134	29.6589945563378
5	0.29839902286322	5.06459743963987	34.7614903752014	111.081793647456	101.373369966968	42.8940461892295	24.5276531857337
5	-2.2508620211449	17.4309853005299	11.5698588829519	-1023.85072737813	-457.543251908558	-167.271834762828	73.5946154279576
5	1.71946722340414	25.1823049675139	-6.52548621048492	-1118.66379190357	188.996231915274	-66.018078785977	72.5194659674782
6	268.743881714952	2559.46944021404	1.96625735844646	-412.944949697765	252.053748726652	405.19872512578	46.2787936102792
6	-2628.49412773742	-4401.15476472051	-10.3649196685945	844.497146933576	-266.770889313957	-328.430246808515	-68.5979056959148




CA01U-Coltivazioni agricole, silvicoltura ed utilizzo di aree forestali  
**MATRICI INVERSE DI VARIANZA/COVARIANZA**

MoB	Fattore 8	Fattore 9	Fattore 10	Fattore 11	Fattore 12	Fattore 13	Fattore 14
6	-13503.6136126453	-26216.0316057934	18.2619795277943	-3171.82475866937	2893.792173555604	1555.79667500296	991.533259386877
6	-1096.87004656792	7196.18043724848	6.493173060020049	-455.158298735793	60.2039053736895	50.4586614318445	94.2213745990304
6	398.293763012576	-678.677425403696	0.749572992706853	140.965357824905	-394.493319493323	130.659325643992	-59.4712966015099
6	-72.8549157036931	2850.66929170516	13.0560669871143	-867.835808304143	211.18967518448	-108.390178189248	261.118325003137
6	-76.9806291923731	-682.045403648205	-4.58639354365069	609.490892580523	-1659.45962390204	1583.03606224896	-262.382310434831
6	37656.6901501824	-439.674414829034	-15.4381504114805	941.492412493959	-82.7975666836439	395.977920166031	-1403.31559233281
6	-439.674414829055	111464.170716058	7.29867695618071	-609.9806511002	-54.3836356098192	618.144370736245	7.347158571755589
6	-15.4381504114805	7.298676956180269	12.4549527817351	-643.02127853207	72.663234994055	92.8183788639111	75.8627376489964
6	941.492412493925	-609.9806511002	-643.021278532191	53532.6043398332	-24050.0760220808	-12736.8797876781	-4435.8814263043
6	-82.7975666834714	-54.3836356097458	72.6632349942653	-24050.0760220948	41460.8333089489	-5524.17838447915	-1861.90225195005
6	395.977920165827	618.144370736263	92.8183788639438	-12736.8797876761	-524.1783844869	29657.123102469	-933.75505699295
6	-1403.31559233275	7.347158571684169	75.8627376489706	-4435.88142630272	-1861.90225194898	-933.755056995158	10516.9478949206
6	370.8390770791	455.782058382625	217.357610579426	-9367.78277450634	-4451.08262609023	-1521.31604192626	252.046333153509
6	-220.879911012547	-182.611507058006	355.013514659407	-14063.7166161958	-6980.13622673623	-5872.27998964204	-1094.17732827424
6	-592.177890596225	-13.2549635300997	250.88979980313	-11744.0540893194	644.687408109549	-2299.51658793054	-618.821377551666
7	113.158209630744	903.413566884849	-5.78344161860353	-163.526233328437	89.4565378924126	150.030048416767	15.2305954279669
7	-1022.17251434632	-1516.94585002956	-139.414899497405	80.8774697004671	-243.951263622993	-206.233290723306	-84.2513987173787
7	-5460.60962602291	-8210.37274924292	203.484526587864	-954.697418190486	1278.44912244372	665.843194592244	496.844849121703
7	65.1448491184381	467.018171195592	-1.62435593625344	-69.7356043302104	38.6668105255572	65.5514162517906	6.76305873280676
7	146.108331688598	-236.140863900043	2.9648328158349	57.3250799038901	-146.160871646678	50.5415147415165	-22.0394956528594
7	36.4250509463187	775.753257544843	5.85707034189428	-313.419030651244	82.5865819167611	-34.1377647467794	99.550937819511
7	-33.6068378836413	-225.323597973601	-138.19941947333	-2.67355317871188	-769.427807668126	518.13253324422	-162.758252506531
7	14224.8676277951	-143.86284615508	-19.8294347241315	340.2977069848	-41.5810788191772	143.319494704142	-560.27631460071
7	-143.862846155129	42005.4026221818	17.4658619371773	-200.337918873786	-4.25482492489164	244.456657022804	7.85302881661941
7	-19.8294347246932	17.4658619357203	915.209224365098	1310.65004044527	981.082597399389	566.266080142436	426.725850283546
7	340.297706985547	-200.337918876806	1310.65004044465	22903.7661344612	-7444.56963321246	-3898.28671101459	-1068.56081346652
7	-41.5810788206905	-4.2548249279559	981.082597400281	-7444.56963321135	16668.8680929343	-1527.12524882636	-320.759931136989
7	143.31949470313	244.456657021337	566.266080142071	-3898.28671101427	-1527.12524882786	11515.7045774195	-138.202898442838
7	-560.276314601281	7.8530288158976	426.725850283516	-1068.56081346688	-320.759931137159	-138.202898442453	4329.2260781872



CA01U-Coltivazioni agricole, silvicoltura ed utilizzo di aree forestali  
**MATRICI INVERSE DI VARIANZA/COVARIANZA**


MoB	Fattore 8	Fattore 9	Fattore 10	Fattore 11	Fattore 12	Fattore 13	Fattore 14
7	133.39548757795	177.012682284106	541.47706782036	-2755.47206678131	-1200.56689518323	-306.753430229463	297.51484867717
7	-87.8574512149971	-65.4702735600076	699.594268080518	-4338.3570825458	-2040.07803065418	-1886.0739099927	-189.624855977379
7	-228.110916338485	-1.11971029428645	551.353098532752	-3651.58094188993	724.649186664392	-600.815061044893	-48.5920732857498
8	-264.843133611494	-647.855533919823	132.398865740541	-343.096765401512	169.8728027070334	-126.79783157314	155.0848966649172
8	-1701.36845674411	-3568.49658956732	322.235518687413	445.339310941525	-380.105001170564	-415.349078836583	-92.2754639200425
8	-7608.90582244582	-20754.3117830783	2406.17422839797	-2210.88693860985	-199.830702526774	-407.654592681807	-34.3808965554174
8	-651.639040633005	4239.74498896745	-2180.92535467545	1331.2076781805	801.010184494872	320.722657917899	273.903210560293
8	237.972109726594	39.9122258594871	44.9285864948112	-31.1335019746944	-211.872803005068	178.690745961792	-34.0047549002821
8	2.65784660108694	1620.78265240395	-1850.94206808158	790.721809333888	802.41952589023	204.282604791044	358.959667239835
8	-16.0673002192797	-492.532588212133	151.049222315022	328.217614323827	-1167.93998034155	989.682862761143	-207.718079514943
8	24598.0386270223	-248.958093265359	85.9838992243373	568.524472757312	-88.5291305645929	249.859082101784	-972.727872607465
8	-248.958093269463	72583.3844760529	-607.941432292398	81.1941274250437	160.832087914904	471.146979991822	56.3406882921671
8	85.9838992205986	-607.941432268796	4723.68891254842	-3501.23981347923	-1911.55256363183	-932.041730471839	-495.986563118743
8	568.524472765219	81.1941274768275	-3501.23981346551	36987.3869547838	-14390.481804643	-7638.83647288985	-2659.45376479415
8	-88.5291305663104	160.83208791439	-1911.55256364926	-14390.4818045793	27881.1513345441	-3199.62783730916	-1045.3238064094
8	249.85908209895	471.146980007316	-932.041730471529	-7638.83647290849	-3199.62783729229	19555.355582483	-527.216727548428
8	-972.727872623119	56.3406882806467	-495.986563113617	-2659.45376478575	-1045.32380641509	-527.216727553639	7245.45103314735
8	230.057436698746	417.597395807538	-622.257704946372	-5617.27333099741	-2589.44062359874	-829.516293069859	255.334774379687
8	-165.477029809921	70.610683962007	-865.397925822804	-8459.26755824636	-4086.25384506665	-3588.48443131843	-624.679019630355
8	-408.223610401926	97.5402839317374	-772.075235584672	-7047.80481121943	815.743433523586	-1303.87241907162	-317.525103393712
9	-49.0608883810409	-129.054583787177	7.736199168905299	-17.3990573361765	-0.165567424750547	-0.446354120016039	-0.251993979146169
9	-347.224736970595	-716.955703389772	13.9299226649839	33.7294997314071	-1.57155731415048	-1.28263078706899	-1.38225020343918
9	-1550.66937701924	-4196.89569966014	114.890588211341	-71.7187926773365	-4.38287174327919	5.31812709278046	-6.61255213400213
9	-124.657528141564	810.817097571102	-110.466928225419	49.8476485065803	9.88089265425746	8.578152504124208	7.128137156390829
9	46.647484227471	8.01074355359466	2.58098473173785	-8.75848098780416	-0.244408114767224	-0.27769793770996	-0.080885584566639
9	10.4457739623276	288.850939370461	-93.2349792898062	4.54456858908126	8.82123158396775	7.597241846656149	6.4803690807798
9	17.6973508807398	42.286322934407	-0.41072545491443	0.861035849895471	0.105586364698259	0.130128202651126	-0.045825096990707
9	4946.87617589551	-49.8444892203172	2.56228936689682	32.8911231946238	-1.36106433226373	-0.641252878898713	-0.854408372540231
9	-49.8444892203109	14661.4289463742	-30.405879484292	-7.689126097593569	3.12440236715496	2.60887279091166	2.22535181312456






CA01U-Coltivazioni agricole, silvicoltura ed utilizzo di aree forestali  
**MATRICI INVERSE DI VARIANZA/COVARIANZA**

MoB	Fattore 8	Fattore 9	Fattore 10	Fattore 11	Fattore 12	Fattore 13	Fattore 14
9	2.56228936690071	-30.4058794842906	234.972026936049	-239.050280048486	-16.9689059193853	-15.8121624339816	-13.2883266006467
9	32.8911231946975	-7.68912609740562	-239.050280048458	3141.35005595818	-39.3422841088047	-18.55601562708	-23.407520797898
9	-1.36106433226434	3.1244023671533	-16.9689059193859	-39.3422841088024	4.34908273519709	1.85013405856445	1.78632338508652
9	-0.641252878899734	2.60887279090843	-15.812162433982	-18.5560156270771	1.85013405856442	3.11613736470305	1.36833806850993
9	-0.854408372541624	2.2535181312118	-13.288326600647	-23.407520797896	1.78632338508651	1.36833806850994	2.68529109889244
9	52.2623265230135	72.2054188556455	-49.1316964003324	-1341.65905385337	24.353832752283	14.2037845246282	19.4862098420672
9	-47.4820652131028	7.950236870529629	-80.4107538604199	-2332.80558956869	34.4908720707795	40.3131637763105	31.7982652204576
9	-87.4678855084239	6.291961752921859	-45.9315570397436	-1352.02852509019	60.2072821427707	16.8596246872897	24.6745733786239
10	58.3747451245585	134.833193503442	-7.849130481939109	7.5584052795885	1.38567785984542	0.712148313149115	-1.20740631361139
10	46.9912837354183	123.514781403972	-6.85267379803897	7.525664569801899	0.62985906945913	0.736652198323564	-0.99846365278192
10	-4009.09559808476	-10335.1303779286	1156.22456355684	-969.023343369905	-236.651047010459	-80.1267412683912	18.4387327679085
10	-374.115113159892	1342.19107513108	-805.474583529597	531.280720780999	295.698461241403	56.4049648967198	105.85141719637
10	70.6208596515786	-27.7969643250549	23.3332741614628	15.175121207634	-71.7751417363449	-1.48635389998632	-10.7715033266548
10	-97.2166490456098	404.459302199713	-685.73996950762	309.23379347848	295.732096012898	49.134935148763	138.352300221304
10	-46.6885937030715	-273.207430322537	77.2990140111943	269.467043752609	-383.360648954827	-5.861520238126449	-66.560164271133
10	9333.27492934088	-156.408609441009	41.7856848601939	253.111854964149	-20.5338823812228	-5.071392763962239	-367.089665019028
10	-156.408609440988	27493.0980345224	-214.855095280165	94.2677756550876	79.4913652708748	15.4914069820536	26.5852397199239
10	41.7856848603109	-214.855095280093	1795.36947885155	-1413.33534204741	-772.180420583959	-121.501931472103	-197.30070141096
10	253.11185496423	94.2677756551552	-1413.33534204745	12810.1725856924	-5914.90121569735	14.6294413923733	-1086.27567375777
10	-20.5338823813178	79.4913652708548	-772.180420583981	-5914.90121569759	10369.4371584121	46.4795440738412	-439.739987453401
10	-5.07139276398333	15.4914069820343	-121.501931472103	14.6294413923731	46.479544073836	9.7005559482225	22.8359603089309
10	-367.089665019055	26.5852397201366	-197.300701410928	-1086.27567375787	-439.739987453336	22.8359603089288	2749.68627174232
10	87.5307936119051	155.2234062335	-249.819591574935	-2256.93415064451	-1055.01991194414	47.4771208863794	84.8100390500847
10	-44.7760359124028	54.4466007126009	-380.018560797386	-3757.70415851231	-1818.79239619208	107.919053709215	-285.272881349394
10	-147.691686776147	49.2609414483686	-314.93267211554	-2867.16763451948	205.372427007837	55.9975005352093	-140.34371080716
11	-97.8280439695709	-293.117672893308	-27.9925005431876	-131.541473182232	40.9139413086989	-67.3513803660254	47.828642157004
11	-611.386487114676	-852.80590865104	-73.1671793892191	59.8496364368309	-136.433138086158	-108.336626992924	-47.2541373539698
11	-2779.75168451784	-2083.96677470728	195.977745250857	-564.349054267663	831.463130838842	879.592648826927	199.413800803711
11	65.8423084591169	412.953765592534	1.13169253937821	-37.0908826161589	23.79052327416	62.4363457441055	-3.44512197186497



CA01U-Coltivazioni agricole, silvicoltura ed utilizzo di aree forestali  
**MATRICI INVERSE DI VARIANZA/COVARIANZA**

MoB	Fattore 8	Fattore 9	Fattore 10	Fattore 11	Fattore 12	Fattore 13	Fattore 14
11	74.9120651860653	-213.155907168	-0.447147576240353	31.2824702701151	-90.0732301716741	16.4263650966144	-9.95637349773197
11	54.0637698815521	307.047407762487	1.01987777566348	-27.5075219265019	18.1005822465582	47.1683287442408	-2.73143506039962
11	-7.452707583683189	-67.0951668670377	-72.6149863526413	20.0932931666611	-455.254111512794	322.635354155629	-97.1999389505528
11	8665.79919161132	-65.2471394898926	-10.4704908366914	210.861264265357	-23.4438715199149	89.1922793023166	-341.664805336705
11	-65.2471394898971	25685.7228761899	12.7225187532094	-115.499788837841	-1.4952754343916	165.183941699405	-1.45128927378463
11	-10.4704908366743	12.7225187532084	492.488577263827	689.990746658657	530.740057510727	304.393928733461	231.739940195369
11	210.861264265393	-115.499788837853	689.990746658081	13728.4807494678	-4659.84603837106	-2355.67839602912	-700.044559240824
11	-23.4438715199474	-1.4952754343579	530.740057511365	-4659.8460383695	10073.9469153848	-933.823558775819	-225.490838965128
11	89.1922793023357	165.18394169942	304.393928733389	-2355.67839602933	-933.823558775892	6783.78177868194	-95.7414615156806
11	-341.664805336696	-1.45128927378217	231.739940195474	-700.04455924024	-225.490838965671	-95.7414615155711	2623.87750645443
11	83.6692708848512	115.167104371222	297.68865239205	-1735.2631141754	-766.275196924881	-194.099044793698	166.203106985082
11	-54.1743966337269	-50.1904121225113	386.469218802221	-2724.68581758433	-1290.68857753622	-1132.11263894102	-133.594250959679
11	-140.195742199606	-11.28933618745529	303.458124388345	-2284.02290691967	405.0741111078306	-371.226971161294	-43.5143253919481
12	52.8490947583138	118.566080501796	-7.817831339561609	-4.02643905744685	5.4910975469172	7.544273931330099	0.58143467870195
12	-355.206396717312	-734.877964633731	59.4186638366389	92.9674197159242	-81.8424135255384	-86.8866380818777	-4.48459266328836
12	-1748.89673755551	-4792.98823465385	527.785957279925	-505.157382719752	-5.90204585498709	-109.227365952009	-29.2575348635386
12	-141.491035393499	861.907882020617	-421.514678805138	257.470883768798	161.477650250919	63.8550900683462	25.2204364915901
12	22.6988038135164	48.5267668735044	-2.42751255303322	-1.37414503381762	2.4634273665165	3.4694280497416	0.136489281606826
12	-0.838960790801637	311.822275994526	-356.77641571592	157.330515345964	167.909420194596	40.9422240436912	21.9314173608188
12	-13.5903598364208	-115.706464966425	29.5562957032915	51.330955207738	-251.396771781221	204.480505657148	-2.19439128048318
12	5161.84359567107	-56.8326750480347	11.525499293497	45.176042884306	-49.69853691666353	34.3190740044029	-1.33159090725951
12	-56.832675048045	15303.5645144547	-116.57829982231	8.96606848584521	30.722508645607	97.213937302331	7.48590221846368
12	11.5254992934862	-116.578299822335	924.718210451901	-684.407506505376	-383.000538434714	-187.153313707203	-51.9684199512276
12	45.176042884327	8.9660684857672	-684.407506505346	7398.33315142556	-3067.68451748941	-1624.37772379695	-14.4953716079234
12	-49.6985369166217	30.722508645765	-383.000538434738	-3067.68451748939	5801.073595951882	-714.769508315727	30.6317574990489
12	34.3190740043739	97.213937303742	-187.153313707212	-1624.37772379691	-714.76950831575	4103.92631588488	18.9915474907436
12	-1.33159090725867	7.48590221846665	-51.9684199512277	-14.4953716079215	30.6317574990473	18.9915474907434	4.19574313013933
12	51.4427015464684	83.4884679558991	-119.452259467137	-1151.94963205881	-555.846314087313	-180.992119121317	27.6424694400649
12	-57.8132649873967	13.0222901835868	-172.922132648011	-1809.34745441153	-913.226096616862	-785.190142063472	43.2811425860821




CA01U-Coltivazioni agricole, silvicoltura ed utilizzo di aree forestali  
**MATRICI INVERSE DI VARIANZA/COVARIANZA**

MoB	Fattore 8	Fattore 9	Fattore 10	Fattore 11	Fattore 12	Fattore 13	Fattore 14
12	-98.941999429836	22.2817176482378	-153.798534983366	-1492.56411551811	137.138204154368	-294.722300172269	36.0347971883553
13	-135.808631063523	-323.101953922034	9.3432253567949	-23.7133418538696	-24.4068144476887	-134.533740856007	49.9124947795821
13	-872.056126504959	-1822.06200398422	44.6479577195633	-77.6826626908432	-265.896406855823	-258.668700328124	-88.8649479256776
13	-3843.42394348733	-10689.6022958532	1605.4877668289	89.0504795007296	-44.1524567057782	-80.3217072892276	79.1075694942357
13	-336.081386812996	2157.39333598237	-1121.45383346664	74.0336340317897	546.5463830904	260.782926300374	159.465797261473
13	64.2954326796248	139.554670948905	-6.205652424744149	2.30877979523663	8.2507497723709	14.3193530530715	-0.419266653933399
13	0.523474524191514	821.782789557362	-955.690978666301	69.1986321778491	473.734933980923	156.149481087483	192.155233619573
13	-6.61841303162328	-254.634326403765	-48.5589103023138	-66.4269389039646	-689.40111738587	445.389493120404	-154.672843095317
13	12572.1514372806	-125.386664832549	41.8699417169611	-18.6394841568196	38.56074224148392	171.41351531134	-486.368689652467
13	-125.386664832599	37108.3810929759	-299.30459794034	33.5546310637953	93.617766507728	254.213821643881	33.60701536151
13	41.869941716903	-299.304597940377	3358.30305973322	263.906565268922	-241.365532807322	-98.8001059243729	84.47184950356
13	-18.639484156837	33.5546310638577	263.906565268923	228.060847039351	645.156040726196	403.793365407025	240.470002937703
13	38.5607422418132	93.6177665079282	-241.365532807261	645.156040726224	12684.4938153401	-2219.43831614778	-487.241803270148
13	171.413515311458	254.213821643806	-98.8001059243586	403.793365407023	-2219.43831614775	9622.11566500463	-261.217292295296
13	-486.368689652458	33.6070153616489	84.4718495035413	240.470002937703	-487.241803270207	-261.217292295271	3795.52607697092
13	149.939503199101	220.538843386538	26.6027296550748	341.493780129768	-1673.7323788148	-657.500701465434	163.809822315145
13	-33.2950753169663	46.7970096732156	-50.0084477907672	467.888063779584	-2770.83157192483	-2274.45722494769	-323.76859796029
13	-167.347920948927	60.7369663531157	-74.6777081369107	370.427744895531	-214.053590553913	-1025.85577908621	-165.432179388937
14	16.8379016718215	57.0804151612385	-0.912465196359733	-29.2523836148672	13.4584749528083	22.5432793640975	9.81712913856663
14	-168.957984817341	-30.8433153514957	-22.7246115159177	11.5601135380895	-40.5367902522673	-32.8286537111751	-11.4389658762231
14	-889.471012276732	335.268684654302	32.6293034044569	-136.587510982802	221.739047532256	127.895351866388	5.37912548988837
14	10.0141385010358	26.0977393359461	-0.297661466525181	-12.9368456358968	5.62173865983475	10.0736620854296	6.11164611723124
14	23.4447430477089	-20.6271634757143	0.569933413967444	8.28712907778901	-24.4980931741182	8.07320435750141	-0.652379879330924
14	7.933245741777599	41.7374263309409	0.546121486619913	-47.2886913007161	15.3742507620791	-4.96728231640885	5.64545746609365
14	-6.989122157232939	10.424608813151	-22.3941434189171	-4.25938621089394	-128.058309103146	84.5922720591242	-16.2348994946975
14	2329.20355000543	3.34461663071952	-1.85249180492138	37.0217358174542	-15.44358808259	19.3590295724034	-37.8978320695064
14	3.34461663071947	9.32687415188242	-0.04155029237947	-4.586263650052229	2.07384210184006	3.6088838560029	2.15794116789503
14	-1.85249180492158	-0.041550292379383	150.373859958329	218.74442161073	162.693876945329	93.7800601774316	59.5265289646239
14	37.0217358174527	-4.586263650052259	218.744421610751	3712.37546358504	-1245.38080933518	-651.566864976818	-32.7225744074742



CA01U-Coltivazioni agricole, silvicoltura ed utilizzo di aree forestali  
**MATRICI INVERSE DI VARIANZA/COVARIANZA**

MoB	Fattore 8	Fattore 9	Fattore 10	Fattore 11	Fattore 12	Fattore 13	Fattore 14
14	-15.4435880825888	2.07384210184026	162.693876945342	-1245.38080933509	2727.44697885874	-256.048072349809	12.7948247202585
14	19.3590295724036	3.60888385600295	93.7800601774036	-651.566864976894	-256.048072349826	1888.59970957552	10.4216813800553
14	-37.8978320695063	2.15794116789506	59.5265289646213	-32.7225744074809	12.7948247202461	10.4216813800648	299.198954003382
14	23.1985421952425	-0.305814901908174	88.6527976779527	-449.361875854625	-195.753382241001	-49.8082786675236	40.030058183754
14	-20.5031559298834	-2.63013039915083	116.01416814699	-728.454168326754	-342.344780890383	-313.423864490573	14.7156827119388
14	-41.0205013510864	-0.043819993938257	91.1875785111797	-609.063397613681	114.761892569863	-100.847076891558	18.9481248507303
15	59.1205955523886	116.42013788244	1.05994831910488	-4.92631678003692	0.509443735915389	0.870802118442541	3.52826344885381
15	40.3339031741264	113.12147392238	0.461924962994201	-6.2992853728286	0.617566020337402	0.997705640762664	3.76001549164425
15	37.6136942813121	126.941018360871	1.96918827314511	1.23697427223273	0.130716986782832	0.329594784959607	1.11642241721332
15	-6764.89449741995	-12100.725310379	10.9855494456478	15.7989163514137	-0.80294090006238	0.891341921677485	-22.735180189825
15	30.432320509266	54.5383456606048	0.532417554557967	1.024008141592	-0.273589762044752	-2.53144850931325	1.05460913918875
15	-4568.93572402199	-10523.5463754665	7.70720213888796	11.8108500878734	-0.611285922501754	0.592560975814233	-15.3714493914426
15	-1487.05616122954	-4112.99714576328	3.58681809013184	3.81579458778639	-0.407819005568551	0.310943613934386	-7.125396004874329
15	22234.5554988652	-2461.15133148615	2.70846618940948	2.68308301474298	0.004033612680305	0.168499716025734	-12.5041777598603
15	-2461.15133148597	62841.4328781311	4.4080604067886	5.90034127825212	-0.3204210060503	0.401006361416532	-8.47584667868789
15	2.70846618940894	4.40806040678792	9.53995272421893	1.1771410862305	-0.070180647972591	0.368803264558371	-1.71905045429206
15	2.68308301474353	5.900341278253139	1.1771410862305	5.050918115688849	-0.056164978043994	-0.205317995639114	-1.27788786625606
15	0.004033612680146	-0.320421006050636	-0.070180647972592	-0.056164978043994	6.082278609009629	0.472867035949271	-0.834857196597496
15	0.168499716025165	0.401006361416122	0.36880326455837	-0.205317995639113	0.472867035949271	3.14044168635569	-0.337878746975966
15	-12.5041777598631	-8.47584667869073	-1.71905045429208	-1.27788786625607	-0.834857196597496	-0.337878746975964	86.7406821079041
15	1.8411306336426	3.59981332417899	1.66845448221756	1.20527802993291	-1.84748670047828	0.194688230190562	-1.29408436665882
15	2.01937412528314	3.79584998497696	2.29606757262122	1.55063779480211	-0.083758222584124	-0.517177281821165	-3.06803926784486
15	-1.51008073663144	-23.4355167147908	-33.3100716195003	-12.055788898034	-4.42439929576593	-4.78255335020632	-119.349907702391
16	31.2865585996085	72.0405772926204	-4.05635958717358	4.68091218816285	0.705581939910884	2.35530608077318	-0.992853945753304
16	27.7260497919311	66.0049876766589	-3.22426973238007	10.6267950626543	3.4458122567941	3.60189217987466	-20.6802250124928
16	-2151.94956621558	-5592.6345336875	631.17665835539	-516.160706239358	-146.053738636074	-227.414029664951	49.1982553625967
16	-200.17803864673	721.217985080845	-434.883720148034	296.77381467301	159.840907581374	54.4858018168193	54.9093289496445
16	12.8041464543927	27.0949648210673	-0.971387046423416	2.29650387613479	0.363638202518268	1.10474636016702	-1.17734735807589
16	-51.431742508101	215.169923053877	-368.755260480622	195.708371653437	170.764957514888	35.4575939662393	67.2271022582582





CA01U-Coltivazioni agricole, silvicoltura ed utilizzo di aree forestali  
**MATRICI INVERSE DI VARIANZA/COVARIANZA**


MoB	Fattore 8	Fattore 9	Fattore 10	Fattore 11	Fattore 12	Fattore 13	Fattore 14
16	-22.9859657787894	-142.584067539819	31.5443203808679	45.9432131257915	-253.108451589793	194.104144491712	-33.3633325187692
16	5029.39435993865	-83.478606478632	20.2448871850081	117.658010251343	-19.064954135746	45.6707925479999	-160.792651226951
16	-83.4786064786261	14831.4843489407	-117.002538362773	38.7476914974518	37.2034334726948	93.1804870609748	12.681448246492
16	20.2448871850082	-117.002538362778	990.030279183332	-715.467242399361	-386.979858018622	-185.757565241132	-87.59566310230423
16	117.658010251293	38.7476914973857	-715.467242399354	7287.53505834194	-3099.20842759519	-1612.60486760348	-423.449702008228
16	-19.0649541357043	37.2034334727678	-386.979858018632	-3099.20842759519	5653.90744864919	-676.167536749046	-156.792753393542
16	45.6707925479971	93.180487060981	-185.757565241136	-1612.60486760348	-676.167536749059	4008.30441957107	-78.3967468369985
16	-160.79265122694	12.6814482465153	-87.59566310230422	-423.449702008235	-156.792753393538	-78.3967468369961	1200.61731730015
16	-2.67991286952438	6.11642088201293	-42.5154307827348	-10.5728649828639	37.4172581811802	18.1923305269152	12.3408363224565
16	-31.4324849009466	24.5495258826698	-180.569933639806	-1911.21474678341	-923.560964716545	-763.314155693861	-86.0582888913815
16	-83.8472404276573	25.678395775381	-156.291586269277	-1510.79105688959	137.409292537448	-276.926265392366	-40.9465457797219
17	-55.6770691231356	-144.577165228181	25.37760586982	-57.0109484125901	30.0170777179926	-27.1907563494146	30.3699250874255
17	-335.294899290682	-612.236995606139	49.0087107051685	82.2775831258078	-65.4641155660352	-53.8741788412399	-17.1709772627395
17	-1425.3159089792	-2928.256606483	313.928298486013	-515.839756386793	16.9753124996547	337.697499141366	-2.64465060580942
17	-117.092396562186	1024.15653819944	-433.827581161321	212.556176326513	179.460681968559	100.61782798471	56.5650088767917
17	30.4287039214497	132.202232463341	-13.0370533302082	-7.07882032847581	7.417831958668739	26.2166631939146	-0.281302068668479
17	10.6319599816049	452.356065614558	-366.906871040148	122.187076022021	170.396140581844	70.1042506012262	72.2848638341745
17	-2.28044869476986	-74.6864137239018	30.0078344820262	35.3164926226955	-212.0347993047195	188.116603293111	-37.6251182511715
17	4933.63634148789	-44.5868812196967	17.7809579096248	98.0284706104592	-4.806842522887519	40.6607494856679	-192.7623154440508
17	-44.5868812196976	14627.1925140853	-122.504045339449	-4.41534821091071	40.8279515552313	108.579148955338	12.2738265260836
17	17.7809579096362	-122.504045339446	894.44216035614	-605.735242779269	-411.1213756746	-138.054022396249	-102.843781444094
17	98.0284706104808	-4.41534821088255	-605.735242779603	6920.76290098478	-2564.98163918084	-1845.87049547206	-474.692106396621
17	-4.806842522939829	40.8279515551778	-411.121375674104	-2564.98163918248	5351.85299324657	-430.206198338917	-255.174700574063
17	40.6607494856631	108.579148955351	-138.054022396392	-1845.87049547149	-430.206198339188	3731.47571793202	-66.9442434515106
17	-192.762315440505	12.273826526082	-102.843781444091	-474.692106396342	-255.174700574354	-66.9442434515661	1444.79880256334
17	50.7749343689228	86.2456245627287	-134.753583303339	-1007.03599764309	-609.228286421159	-88.0620139774298	34.2792111924386
17	-25.4572971371708	11.1243770654093	-195.90405750498	-1459.53039901624	-993.769390864143	-569.107464580031	-157.995825596638
17	-76.420545502533	26.0269059682611	-168.928452960072	-1257.68727449862	48.5167510434875	-160.015822731082	-85.4860387636044



CA01U-Coltivazioni agricole, silvicoltura ed utilizzo di aree forestali

**MATRICI INVERSE DI VARIANZA/COVARIANZA**

MoB	Fattore 15	Fattore 16	Fattore 17
1	3.85605617641836	-0.143382742566039	3.16208911287606
1	9.33435457474875	0.362647995989471	9.79730353416008
1	-163.304496346364	0.602227224247092	-71.502060064382
1	38.9232350655076	0.992132328360495	47.0130113469159
1	1.8429425359837	-0.181876090195343	1.6029134282503
1	72.8716923200049	0.968648624437238	23.5937500001466
1	-32.3520287359347	-0.001545160032377	-12.928493496058
1	70.8449100719314	-0.159508164149423	-57.6819625944626
1	51.9720398282299	0.68378691875732	-14.7097348695756
1	-5.39218944417751	1.7799487939047	-10.4918620015563
1	-134.942482739666	0.259344569514937	-161.735531438606
1	-1362.32381738336	-9.82081096860471	-735.88763860046
1	-654.035955353922	8.74647743415246	-804.51493174112
1	-100.4117100939	3.25962249121162	-245.484087316668
1	3843.42177685372	17.1509185026819	-634.189610122859
1	17.1509185026819	1.24529219116098	8.01252909062658
1	-634.189610122857	8.01252909062659	4716.1255204918
2	2.82489942029397	3.06005757888614	0.583851258669307
2	2.81131006227376	3.10903439317739	0.77857674428399
2	-355.491830184993	-471.031741847385	-181.452362670705
2	196.354810738996	355.344980658645	221.102549356947
2	0.948020443040488	0.949683340236297	0.031085131160936
2	280.40725924117	366.803906881207	181.09023764322
2	-219.747072696526	-118.39972730527	-117.2677271537
2	90.1563295237678	-90.2807482064534	-192.782207818241
2	179.56764365332	33.4963397500501	45.2329997173217
2	77.9354700606317	38.447996198272	33.1291197020455
2	-2490.15155955256	-3969.01333296822	-2480.39460806158
2	252.898943841911	330.819522301523	310.278472274284



CA01U-Coltivazioni agricole, silvicoltura ed utilizzo di aree forestali

**MATRICI INVERSE DI VARIANZA/COVARIANZA**


MoB	Fattore 15	Fattore 16	Fattore 17
2	-292.701525809802	-1580.1416810646	-365.100972219489
2	236.804887402706	-151.804374763289	10.571514449796
2	9072.24320321669	-1266.58807348423	-307.294382659495
2	-1266.58807348416	15424.3357466398	-596.058963902741
2	-307.294382659476	-596.05896390282	11196.4678507912
3	3.59404302988775	3.55717732476958	0.164473503159864
3	-53.3860958589342	-40.3691658136233	-7.484669110695899
3	-37.6775271971849	-116.673087317611	3.66320878675377
3	73.9088914571393	121.008569807111	9.31089505212308
3	1.57893757724937	1.49772895697552	-0.027013691559565
3	96.8217315189304	122.966685637208	8.130925024177708
3	-67.8398197826304	-38.0472816696339	-5.90190147698667
3	1.14364221670419	1.10984187763677	0.051011966224145
3	61.1926509174374	13.7343676059955	3.77438807462605
3	24.0248065105473	11.1689670299999	26.8516406909994
3	-808.032877123876	-1293.36394550693	91.6756511478369
3	82.8968658743968	109.500899102051	21.8599534824894
3	-95.5475691469928	-501.854246427688	39.8367736046484
3	75.3962733267886	-48.9332957100501	27.4586467842544
3	2833.43713977545	-403.10195983399	40.3085423093434
3	-403.101959833979	4809.80990694642	51.8974974544466
3	40.3085423093448	51.8974974544477	10.4867210249339
4	-333.883514443786	43.003455800881	351.623504552919
4	82.4623298305191	-263.175326365343	-42.7343047397878
4	-580.132228919902	-3358.30321301827	-1499.32089534142
4	732.767539488249	947.86449437958	776.921841215049
4	-75.4370048539629	112.117396188642	168.627168885389
4	988.267150103655	1019.98207541478	636.310724469543
4	-381.375803440197	69.9279384845209	-301.447554566119



CA01U-Coltivazioni agricole, silvicoltura ed utilizzo di aree forestali

**MATRICI INVERSE DI VARIANZA/COVARIANZA**

MoB	Fattore 15	Fattore 16	Fattore 17
4	354.073592947039	-254.040404462871	-643.654583439131
4	637.737788093347	4.47786895330694	125.503885100096
4	-942.542649651823	-1297.92958426448	-1169.12593016169
4	-8656.70535947681	-13032.364911746	-10862.2251552602
4	-4219.20438952147	-6660.33955115777	1128.8407713347
4	-1377.61420897476	-5792.57600611172	-2147.34694294905
4	377.030611624185	-1027.5153767132	-534.662222210933
4	30945.2063487556	-4659.49370127535	-1819.98852622928
4	-4659.49370127591	52997.2962509658	-3043.32673126061
4	-1819.98852622668	-3043.32673125743	37992.6250656894
5	0.893374052910157	-10.5759902478289	6.17982249487083
5	-11.5405572211693	-45.1095557458848	-44.8491634721235
5	0.901484882202272	-188.885719806347	-52.7378105099906
5	14.951372285177	89.9922295947014	96.2175833275181
5	-0.506652626261755	7.624880670666239	17.2696510297797
5	12.7376050021636	98.5624801369524	84.4180895263674
5	-11.2552758369372	-9.54096568081545	-46.7505752711688
5	0.298399022263922	-2.25086202222556	1.7194672233546
5	5.06459743968552	17.430985300437	25.1823049675448
5	34.7614903751954	11.5698588830416	-6.52548621047537
5	111.081793647481	-1023.85072737823	-1118.66379190361
5	101.373369966949	-457.543251908424	188.996231915326
5	42.894046189229	-167.27183476292	-66.0180787859726
5	24.5276531857337	73.594615427959	72.5194659674785
5	21.3418932667758	67.4044045117229	59.3556118196337
5	67.4044045117216	4024.75671856762	-201.849547628513
5	59.3556118196335	-201.84954762849	4038.3739931379
6	-33.5829890904707	-260.237343106145	11.9249352541776
6	-298.69052469242	-130.369775892299	-99.7370710045497



CA01U-Coltivazioni agricole, silvicoltura ed utilizzo di aree forestali

**MATRICI INVERSE DI VARIANZA/COVARIANZA**


MoB	Fattore 15	Fattore 16	Fattore 17
6	-478.668370012409	-1894.45692539001	207.125234861193
6	140.854666816939	208.659098022312	200.455701514915
6	-15.5341266608629	126.079514324752	173.174415236298
6	477.933207251868	392.581750560238	148.291816825955
6	-342.434362947749	130.003362059853	-224.641866121948
6	370.839077078799	-220.879911012337	-592.1778905961
6	455.782058382852	-182.611507058038	-13.2549635303016
6	217.357610579546	355.013514659392	250.889799803145
6	-9367.78277451625	-14063.7166161984	-11744.0540893241
6	-4451.08262608545	-6980.13622673341	644.687408118538
6	-1521.31604192486	-5872.2799896362	-2299.51658793268
6	252.046333155442	-1094.17732827625	-618.821377553306
6	29859.475232839	-4710.85401439628	-1931.15741436244
6	-4710.85401439273	51093.1389954664	-3199.0349603133
6	-1931.1574143599	-3199.0349603154	36618.1404500762
7	-17.4578671675138	-104.759770579097	0.026887822548785
7	-177.551571000506	-125.597114977727	-100.844120445279
7	-39.7749071564958	-510.282786957858	227.222096006527
7	-4.81566628922227	-42.4235855173104	0.616975107858751
7	-4.01540178038898	50.5803043887116	67.5791522234257
7	173.577794430988	132.280105868748	46.2189175701648
7	-197.413445542813	-33.3667363508246	-151.924697266464
7	133.395487576164	-87.8574512150301	-228.110916337866
7	177.012682283327	-65.4702735571979	-1.11971029185987
7	541.477067820516	699.594268080217	551.353098532651
7	-2755.47206678224	-4338.35708254718	-3651.58094189047
7	-1200.56689518158	-2040.07803065362	724.649186664487
7	-306.753430229584	-1886.07390999283	-600.815061045177
7	297.514848677174	-189.624855977309	-48.5920732857156



CA01U-Coltivazioni agricole, silvicoltura ed utilizzo di aree forestali

**MATRICI INVERSE DI VARIANZA/COVARIANZA**

MoB	Fattore 15	Fattore 16	Fattore 17
7	11512.2306826964	-1494.65840741501	-499.360581495866
7	-1494.65840741435	19656.2837800136	-923.217922526666
7	-499.360581496249	-923.217922526623	14063.858909635
8	-206.083674802525	3.3365995395956	221.097332615554
8	-242.527840906075	-69.8187473909937	-118.027014503443
8	-232.205350474682	-1046.09036462364	-751.005480649194
8	491.893720460394	773.405617814377	535.538481342406
8	-28.5366402364896	-0.756794689334242	102.664885402679
8	650.224942958218	776.366043446494	438.885506769474
8	-236.697718716959	61.3836959726931	-188.50924925336
8	230.057436699613	-165.477029808183	-408.22361038575
8	417.597395787373	70.6106838985077	97.5402838996142
8	-622.257704944563	-865.397925821778	-772.07523558271
8	-5617.27333100038	-8459.2675582071	-7047.80481120976
8	-2589.44062362392	-4086.25384508781	815.743433522804
8	-829.516293058145	-3588.48443132695	-1303.87241907643
8	255.334774380635	-624.67901963901	-317.525103400756
8	19615.182040565	-2899.73847825091	-1111.58131166091
8	-2899.73847823612	33601.8795296383	-1867.12072642454
8	-1111.58131165255	-1867.12072642721	24091.6428970118
9	-36.9156439577301	11.4906703145865	47.6685505913728
9	-50.8109094687018	-27.1289741557768	-18.0381637927458
9	-3.00787170343218	-103.311488518281	-90.723368106804
9	51.5051615698947	93.2502278797496	48.5377587004817
9	-7.722760337711999	-0.571292368249457	23.3922724867051
9	88.6930880443807	101.604624863133	34.5910688233567
9	1.21673360600657	-1.1528429552669	-1.64033906838451
9	52.2623265230546	-47.4820652130894	-87.467885508441
9	72.2054188557118	7.950236870710679	6.291961752920739






CA01U-Coltivazioni agricole, silvicoltura ed utilizzo di aree forestali

**MATRICI INVERSE DI VARIANZA/COVARIANZA**


MoB	Fattore 15	Fattore 16	Fattore 17
9	-49.13169640034	-80.4107538603851	-45.9315570397159
9	-1341.6590538531	-2332.805589569	-1352.02852509023
9	24.3538327522773	34.4908720707839	60.2072821427694
9	14.2037845246256	40.3131637763109	16.8596246872874
9	19.4862098420641	31.7982652204593	24.6745733786226
9	3706.96851852302	-1055.2006541623	-422.932471155274
9	-1055.2006541625	5860.30827954604	-768.938197252454
9	-422.932471155584	-768.938197252134	4652.11056912914
10	3.21303074844755	4.2849293440933	1.6463653851066
10	2.63157216002426	3.53114647447805	1.29335120475313
10	-349.345814203314	-516.435400262213	-254.910102519489
10	167.598904231966	298.274116599	207.890867861491
10	-11.1789353131069	11.9657529795837	44.2376813889066
10	229.78993432167	293.812914098658	170.004707998438
10	-79.045406537528	96.5248546777561	-41.9567480560448
10	87.5307936119023	-44.7760359119247	-147.691686776378
10	155.223406232951	54.4466007128585	49.26094144786
10	-249.819591574954	-380.018560797465	-314.932672115495
10	-2256.93415064439	-3757.70415851271	-2867.1676345196
10	-1055.01991194402	-1818.79239619175	205.372427007986
10	47.4771208863786	107.919053709223	55.9975005352054
10	84.8100390500682	-285.27288134938	-140.343710807166
10	7442.15516347074	-1183.32919836813	-454.599063147375
10	-1183.3291983683	12484.399280883	-828.720170179009
10	-454.599063147547	-828.720170178705	9121.25408018766
11	-78.9389603725894	6.013278367964099	75.4822963498933
11	-93.7434893008108	-71.3913074800222	-60.7611606674956
11	250.208699105357	-494.970065196052	-101.213155496884
11	5.42237487996325	-38.8522484186447	-12.5236227861164



CA01U-Coltivazioni agricole, silvicoltura ed utilizzo di aree forestali

**MATRICI INVERSE DI VARIANZA/COVARIANZA**

MoB	Fattore 15	Fattore 16	Fattore 17
11	-7.68367331711559	37.1752752849316	47.5674996665392
11	4.30163787165425	-29.2202056027338	-9.5012202862888
11	-108.386936001213	-16.9438472384938	-92.7191399410216
11	83.6692708848236	-54.1743966337711	-140.195742199606
11	115.167104371239	-50.1904121225058	-11.2893618745635
11	297.688652391835	386.469218802447	303.458124388382
11	-1735.26311417712	-2724.68581758456	-2284.0229069189
11	-766.275196924266	-1290.68857753556	405.074111078275
11	-194.099044793377	-1132.11263894116	-371.226971161442
11	166.203106985174	-133.594250959351	-43.514325391917
11	6993.27819501269	-933.126668676923	-321.798661626511
11	-933.126668677278	11936.3755300073	-584.200153913067
11	-321.798661626314	-584.200153912516	8547.15056194776
12	4.57310868126855	3.11550244065396	2.46062223887068
12	-46.991184673014	-15.4901855592077	-28.5712390265461
12	-127.568539113447	-214.952401443474	-70.1507695789021
12	93.1684983455366	159.956192040196	115.671828758875
12	2.00734493927354	1.32247956297561	1.09448090722446
12	127.154310297823	163.840270772727	96.5884959455808
12	-51.4084518450855	8.50857218195613	-39.9654527012331
12	51.4427015464834	-57.8132649873831	-98.9419994298866
12	83.4884679558828	13.0222901838325	22.2817176482843
12	-119.452259467127	-172.922132648017	-153.798534983369
12	-1151.94963205884	-1809.34745441146	-1492.56411551816
12	-555.846314087316	-913.226096616897	137.138204154413
12	-180.992119121322	-785.190142063475	-294.722300172267
12	27.6424694400644	43.281142586082	36.0347971883559
12	4133.60626527682	-618.086713383402	-239.542591390781
12	-618.086713383374	7057.98284229182	-417.615012816031






CA01U-Coltivazioni agricole, silvicoltura ed utilizzo di aree forestali

**MATRICI INVERSE DI VARIANZA/COVARIANZA**


MoB	Fattore 15	Fattore 16	Fattore 17
12	-239.542591390782	-417.615012816054	5067.75420133437
13	-153.512814253961	-68.2002017793554	51.2631478131823
13	-164.187278458953	-80.7986485708477	-97.659433284787
13	-57.8442106931441	-472.356650108623	-293.499384201405
13	312.521964733528	496.958929988735	361.185947805032
13	11.2040461376796	6.33051881103764	1.41332537321789
13	363.657131581647	450.246782174763	270.32261086382
13	-175.571230532818	-34.1048017931284	-146.043701844691
13	149.939503199201	-33.2950753166644	-167.347920948785
13	220.538843386645	46.7970096731451	60.7369663528348
13	26.6027296551236	-50.0084477907457	-74.6777081369195
13	341.493780129776	467.88806377961	370.427744895531
13	-1673.73237881465	-2770.83157192477	-214.053590553842
13	-657.500701465528	-2274.45722494763	-1025.85577908624
13	163.809822315157	-323.76859796022	-165.432179388953
13	9891.95127380354	-1761.76920992194	-794.098958668778
13	-1761.76920992197	16666.7976436897	-1371.52388195705
13	-794.098958668806	-1371.52388195699	11970.0178287047
14	-3.54521773513229	-17.455245863269	0.017950040438275
14	-28.1463118292729	-21.198723625998	-16.7695668862758
14	0.50523355163392	-78.9339604973979	40.5616145840677
14	-0.871766119313496	-7.370504165532699	-0.155056915450644
14	-0.556234752503628	7.990637221715119	10.9433586231885
14	28.0261438537036	22.9621657884206	8.22128400355706
14	-31.9613009768078	-6.745510829504549	-25.6826781355271
14	23.1985421952413	-20.5031559298809	-41.0205013510866
14	-0.305814901908096	-2.6301303991511	-0.04381999393841
14	88.6527976779591	116.014168146989	91.1875785111884
14	-449.36187585469	-728.454168326546	-609.063392613649



CA01U-Coltivazioni agricole, silvicoltura ed utilizzo di aree forestali

**MATRICI INVERSE DI VARIANZA/COVARIANZA**


MoB	Fattore 15	Fattore 16	Fattore 17
14	-195.753382240932	-342.344780890534	114.761892569858
14	-49.808278667518	-313.423864490614	-100.847076891566
14	40.0300581837546	14.7156827119386	18.948124850727
14	1890.54349473503	-244.469109902082	-81.4368281794184
14	-244.469109902083	3223.38615064937	-154.615984466119
14	-81.4368281793646	-154.615984466206	2308.20027192357
15	-0.507559970340228	-0.405138715933368	-2.51578026556679
15	-0.646839120288852	-0.720897829293768	2.34410948044564
15	0.804376213601352	1.18332871598636	-16.7112250442888
15	9.19302073043657	10.2873265149637	-58.730200148062
15	0.335699576344783	1.0649377513588	-1.85477473851488
15	6.874271879483599	7.52870749459551	-44.1967306407855
15	2.16492872239498	2.65033576190178	-16.6303821283789
15	1.84113063364298	2.01937412528332	-1.51008073664238
15	3.59981332417835	3.79584998497707	-23.4355167147916
15	1.66845448221756	2.29606757262122	-33.3100716195003
15	1.20527802993291	1.55063779480211	-12.055788898034
15	-1.84748670047828	-0.083758222584124	-4.42439929576592
15	0.194688230190562	-0.517177281821165	-4.78255335020632
15	-1.29408436665882	-3.06803926784487	-119.349907702391
15	12.2969935372501	-1.67196740209434	-15.8296155185166
15	-1.67196740209434	11.0781698191688	-16.5414129152472
15	-15.8296155185166	-16.5414129152472	461.3584106632
16	-0.029715360760087	2.2014302518411	0.752382274871076
16	0.086064408597347	3.95664035393946	1.8175960579509
16	-27.2773014227554	-268.895032729068	-122.247676083309
16	21.816504971748	165.786944999495	115.270783069916
16	-0.176680608072325	0.979863441995007	0.344377053765614
16	18.9954423650156	173.900270885031	98.6688161384923



CA01U-Coltivazioni agricole, silvicoltura ed utilizzo di aree forestali

**MATRICI INVERSE DI VARIANZA/COVARIANZA**


MoB	Fattore 15	Fattore 16	Fattore 17
16	-2.71252887002226	1.14515669812931	-42.6939034105307
16	-2.67991286952463	-31.4324849009173	-83.8472404276439
16	6.116420882012019	24.5495258826418	25.6783957753211
16	-42.5154307827348	-180.569933639813	-156.291586269283
16	-10.5728649828641	-1911.21474678344	-1510.79105688958
16	37.4172581811807	-923.560964716526	137.409292537443
16	18.1923305269153	-763.314155693835	-276.92626539236
16	12.3408363224565	-86.0582888913809	-40.9465457797235
16	4.32032396390455	51.6343731782993	31.6630316126347
16	51.6343731782989	6799.71292784675	-421.269769193433
16	31.6630316126344	-421.269769193427	4932.40764694235
17	-43.0995498891555	-1.67426704150624	39.2177970125389
17	-46.2448990127499	-23.224912741659	-18.9935483560135
17	-37.5411642040939	-345.846733506958	-82.7277337562515
17	103.637169781875	144.618979832641	121.700712154913
17	4.710949864340239	-6.173880840256879	3.23009576787846
17	132.408782033306	144.908415180752	96.2105794523698
17	-39.4372481830799	24.8768828239424	-26.3033246847639
17	50.7749343689081	-25.1572971371646	-76.420545502538
17	86.2456245627134	11.1243770653852	26.0269059683057
17	-134.753583303219	-195.904057504874	-168.928452960404
17	-1007.03599764347	-1459.53039901627	-1257.68727449863
17	-609.228286421125	-993.769390863873	48.5167510440846
17	-88.0620139774392	-569.107464580281	-160.015822731083
17	34.2792111925238	-157.99582559671	-85.4860387636012
17	3901.34833505038	-646.478618296346	-266.097640562056
17	-646.478618296191	6615.61062112258	-458.824178031284
17	-266.097640562019	-458.824178031356	4776.26148170372



CA01U-Coltivazioni agricole, silvicoltura ed utilizzo di aree forestali

**PESI DELLE MISTURE E DETERMINANTI DELLE MATRICI DI VARIANZA/COVARIANZA**

MoB	Pesi	Determinanti
1	0.023043405663962	1.2935677392717E-44
2	0.051966038287149	5.9479658819668E-53
3	0.014626253668386	7.9998711107265E-43
4	0.184900689711238	6.4467990202499E-73
5	0.017369475034945	2.2391670435077E-49
6	0.179187127219338	2.7381586095148E-69
7	0.066222692473791	1.2546356194194E-62
8	0.116138712691446	2.3414620505984E-69
9	0.021597312941304	2.6380914746275E-44
10	0.042737798382509	1.2014695219237E-52
11	0.039397522874439	6.0605360387592E-58
12	0.022648133441098	3.6618049432784E-50
13	0.058227565288972	2.359153015431E-61
14	0.008900230285679	1.0163111952402E-47
15	0.109662942946411	3.3034168419995E-32
16	0.021967434051981	1.7168643920666E-47
17	0.021406665037361	1.7239055901514E-58





CA02U-Produzione di prodotti animali, caccia e servizi connessi


**MATRICI DELL'ANALISI FATTORIALE**

Analisi fattoriale 1

	Fattore 1	Fattore 2
intercetta	0.213712379573537	0.198793432044772
w_tipatt_allev_der_prev	-0.010736630268163	-0.003719870971485
w_tipatt_caccia_prev	-0.001267081655968	0.051957438239151
w_tipatt_altre_p	0.011673342203634	-0.004249352102302

Analisi fattoriale 2


	Fattore 3	Fattore 4	Fattore 5	Fattore 6	Fattore 7
intercetta	0.06387721838933	0.067790142707306	0.068391612267874	0.065823654149995	0.06549960030251
w_ani_bov_ovi_prev	-0.009109746859506	-0.00761045042958	-0.007294774302758	-0.00628938101725	-0.005669581679913
w_ani_equini_prev	-0.003322227636053	-0.003382279963725	0.02983598306045	-0.00311489802858	-0.002923874447246
w_ani_avic_uova_prev	-0.003419050421008	0.028530290111955	-0.003423031258509	-0.003182377032605	-0.002984625324386
w_ani_suini_prev	-0.003114174124278	-0.00322201873219	-0.003193430772571	0.036023874294514	-0.002816060334929
w_ani_api_prev	-0.002958414516234	-0.003078532953656	-0.003053776588937	-0.00286689872899	0.039563737757903
w_altri_ani_prev	0.023895006716758	-0.00397108504055	-0.00390840620894	-0.003598135553931	-0.003358091588517



CA02U-Produzione di prodotti animali, caccia e servizi connessi

**MEDIE DEI FATTORI**


MoB	Fattore 1	Fattore 2	Fattore 3	Fattore 4	Fattore 5	Fattore 6	Fattore 7
1	-0.626105104064343	-0.178222047964539	-0.270706596179484	2.859727119641393	-0.266581761866401	-0.245599611334172	-0.226571940952359
2	-0.442224425684979	-0.178966156162743	-0.734072524517384	-0.598976502885598	-0.570742530548522	-0.476176615444706	-0.431320672522704
3	1.351200353393931	-0.215277091082007	0.06387721838933	0.067790142707306	0.068391612267875	0.065823654149996	0.06549960030251
4	0.412624155785244	-0.193742280269691	-0.260649989674791	-0.262603193862201	2.982878319133337	-0.23845084818981	-0.220115027905887
5	-0.110332695209237	-0.182395905345835	2.363711273951261	-0.314416764453141	-0.307782615629997	-0.280487806715009	-0.257708235062964
6	-0.547886544598108	-0.180566813560918	-0.226379189007149	-0.23425134278319	-0.231220973065396	-0.21545394264384	3.947182955278799
7	-0.69198123056174	-0.176983026142872	-0.231079559381599	-0.237381060070129	-0.234071902334187	3.477799176616115	-0.2012221542848579
8	0.092569552438653	5.357626833240459	2.116178523699912	-0.137979171229595	-0.286563773331239	-0.261103842032027	-0.23968787138255





CA02U-Produzione di prodotti animali, caccia e servizi connessi  
**MATRICI INVERSE DI VARIANZA/COVARIANZA**

MoB	Fattore 1	Fattore 2	Fattore 3	Fattore 4	Fattore 5	Fattore 6	Fattore 7
1	14.5725321481048	535.106406693586	-35.191523736566	-1.32439834804168	3.72568802953306	0.695463518392571	5.59404437330072
1	535.106406693586	25824.5722788119	-1730.48712049405	-159.822501005659	306.580496965602	-28.0788443140431	206.232857730578
1	-35.1915237365661	-1730.48712049406	8670.37070198886	2634.67447240879	4988.94115627839	4049.89469742283	5113.17456833537
1	-1.32439834804173	-159.822501005661	2634.67447240879	1677.82059794447	4574.61256548159	2974.89729286578	4331.42656456261
1	3.72568802953305	306.580496965602	4988.94115627838	4574.61256548159	27631.5693140429	4200.19472906031	1913.2032805636
1	0.69546351839255	-28.0788443140443	4049.89469742285	2974.89729286579	4200.19472906034	13340.1346884271	4736.47259543889
1	5.59404437330046	206.232857730568	5113.17456833539	4331.42656456261	1913.20328056362	4736.47259543887	28322.0218139765
2	2.22669351417494	28.8898136913603	-1.64661597558448	-0.502994151466892	0.480437990329346	0.465398746916393	1.88552701514033
2	28.8898136913603	2191.03669917747	-124.168990403358	-54.8430626876867	138.769573232221	3.43056121951217	92.7157267416732
2	-1.64661597558452	-124.168990403358	13227.2247124029	2926.43864091626	-12659.1586030781	-386.195592968532	-8457.56821361887
2	-0.502994151466972	-54.8430626876868	2926.43864091627	25014.601487742	-19142.1158001176	-262.590042465864	-13351.5442529138
2	0.480437990329364	138.769573232222	-12659.158603078	-19142.1158001176	55600.4301015558	97.4012004698795	-25598.8917128454
2	0.465398746916393	3.43056121951214	-386.19559296853	-262.590042465863	97.4012004698876	75.0289785163053	762.188790447552
2	1.88552701514048	92.7157267416724	-8457.56821361895	-13351.5442529139	-25598.8917128452	762.188790447567	63612.9298252916
3	820.548963413265	2247.98777171177	-146.955031184524	17.2007447092748	-472.67708171257	260.031121479001	352.345829556326
3	2247.98777171177	6959.61119359923	-469.506793553469	4.06202829960166	-1267.06230968783	703.949547691445	968.263538790846
3	-146.955031184524	-469.506793553469	18810.7688990734	12689.945070988	7890.34568347556	7950.35901863561	8778.46145250485
3	17.2007447092748	4.0620282996016	12689.945070988	25252.1651227466	4047.31940923458	6728.95195117338	5923.08683024289
3	-472.67708171257	-1267.06230968783	7890.34568347556	4047.31940923457	53034.7067403014	7498.61732497892	3837.38170412798
3	260.031121479001	703.949547691445	7950.35901863561	6728.95195117338	7498.61732497892	25169.93250231	8883.50419678212
3	352.345829556326	968.263538790845	8778.46145250485	5923.08683024289	3837.38170412798	8883.50419678212	53507.4481658195
4	1.42381959195181	21.6370220072527	-1.77397168500478	-0.901879348725954	-0.932905320459784	0.227825821970992	0.731848346709162
4	21.6370220072527	1196.41745364404	-101.433338103008	-59.1833440740732	-23.0272931964146	-7.632249502320679	17.2636163909025
4	-1.77397168500478	-101.433338103008	9602.55728899934	6573.4161676852	2693.84800574738	4048.40517670976	4646.96450054076
4	-0.901879348725924	-59.1833440740728	6573.41616768521	12971.1393125322	2859.81489220686	3498.13483410676	2985.33490077191
4	-0.932905320459782	-23.0272931964145	2693.84800574738	2859.81489220686	1311.16774014325	2640.6688939133	4011.64541173782
4	0.227825821971022	-7.63224950232021	4048.40517670974	3498.13483410675	2640.6688939133	12843.0896004234	4610.15843501324
4	0.731848346709172	17.263616390903	4646.96450054075	2985.3349007719	4011.64541173782	4610.15843501325	27308.098797296
5	1.46043907146411	17.776988250631	0.110230580652954	-0.006067017995301	-0.739810883699104	0.390341370066043	0.487539656671867





CA02U-Produzione di prodotti animali, caccia e servizi connessi  
**MATRICI INVERSE DI VARIANZA/COVARIANZA**


MoB	Fattore 1	Fattore 2	Fattore 3	Fattore 4	Fattore 5	Fattore 6	Fattore 7
5	17.776988250631	1076.56389503393	1.91324473572027	-12.833126135629	2.95569393756491	-0.853551370566618	0.055262033585855
5	0.110230580652957	1.91324473572045	3145.12849179696	3737.860212223375	6327.2487363209	4196.82809499637	5985.70509547923
5	-0.006067017995302	-12.833126135629	3737.860212223376	12774.9198217584	3180.95876782089	3665.05154864152	3809.28501802102
5	-0.739810883699093	2.9556939375653	6327.2487363209	3180.95876782088	29604.0359306063	4448.41024541949	2067.1598393525
5	0.390341370066043	-0.853551370566527	4196.82809499637	3665.05154864148	4448.41024541948	14280.8079912987	5044.58533784197
5	0.487539656671871	0.055262033586018	5985.70509547923	3809.28501802101	2067.1598393525	5044.58533784197	30290.4277438182
6	19.0781106574429	708.826275461852	-59.8358621130127	-35.5558119477027	12.316368724879	-2.43771308741301	-4.722543612704379
6	708.826275461852	30071.9341730507	-2546.83262215005	-1526.75059933746	590.972921535042	-141.468641873536	-274.594791934832
6	-59.8358621130129	-2546.83262215005	6228.00056706843	4238.74486724711	2576.15671001025	2468.94614885536	1174.86680542648
6	-35.5558119477029	-1526.75059933746	4238.74486724712	8373.59501585752	1329.70529188201	2149.31622382843	1227.83634718163
6	12.3163687248788	590.972921535035	2576.15671001024	1329.705291882	17399.8210175532	2570.15507304454	1823.76657588779
6	-2.43771308741328	-141.468641873546	2468.94614885537	2149.31622382844	2570.15507304456	8095.71626874485	1138.92269667229
6	-4.722543612704449	-274.594791934835	1174.86680542648	1227.83634718163	1823.7665758878	1138.92269667229	421.438439596222
7	24.2948339683225	717.078052749357	-59.105913681064	-34.7381526790693	8.48110669215129	-1.57898026420885	12.5266784086078
7	717.07805274936	32778.9725729633	-2733.29342362589	-1661.99108720956	646.904549926379	-277.347568168109	398.56598482796
7	-59.1059136810612	-2733.29342362577	7434.60511252062	5012.67142551509	2940.96211612637	1607.9153165738	3279.2419312882
7	-34.7381526790679	-1661.99108720951	5012.67142551507	10024.3860049049	1506.93046786077	1635.93961093244	2198.43904281394
7	8.481106692146907	646.904549926168	2940.9621161264	1506.93046786079	20989.0863686015	2366.85844874986	1526.69336223979
7	-1.5789802642125	-277.347568168281	1607.9153165738	1635.93961093244	2366.85844874986	680.740914710147	2268.17019104711
7	12.5266784086167	398.565984828361	3279.24193128818	2198.43904281393	1526.69336223977	2268.17019104711	21103.4120061301
8	165.88799886778	26.9375338646287	1.9744348847055	1.66323941742276	-106.223388652152	55.9228467384672	71.6860169683684
8	26.9375338646287	92.0759771205672	-2.5601768795413	-3.04850365632214	-15.206786993079	8.341839934274988	11.4534192748047
8	1.97443488470654	-2.5601768795424	1088.065363459	832.715530143074	2433.75100110639	1529.84706214438	2261.9589493032
8	1.66323941742352	-3.04850365632227	832.715530143074	640.047720944408	1853.14048520924	1171.55556691172	1737.4079117894
8	-106.223388652149	-15.2067869930792	2433.75100110644	1853.14048520927	10920.5213548825	1642.65405175365	665.93911103491
8	55.9228467384686	8.34183993427508	1529.84706214435	1171.55566911717	1642.65405175351	5299.4976024279	1907.32519721829
8	71.6860169683706	11.4534192748048	2261.95894930319	1737.40791178939	665.939111034784	1907.32519721835	11223.6042302724



CA02U-Produzione di prodotti animali, caccia e servizi connessi

**PESI DELLE MISTURE E DETERMINANTI DELLE MATRICI DI VARIANZA/COVARIANZA**

MoB	Pesi	Determinanti
1	0.098659517426273	7.0551513527626E-24
2	0.344772122639923	8.9782608619157E-21
3	0.193565678968656	9.6644401859816E-29
4	0.094906166219839	2.074825969387E-21
5	0.106166219839142	3.9169172360518E-22
6	0.057372654155496	2.8737794613332E-22
7	0.071313672922252	3.276154015286E-23
8	0.033243967828418	1.1061677798402E-17



CA02U-Produzione di prodotti animali, caccia e servizi connessi  
**MATRICI PER IL CALCOLO DEL COEFFICIENTE INDIVIDUALE**

**FUNZIONE "RICAVI PER ADDETTO"**

N° anni										
1	0.6911074043650281									
2	0.408659837364991	0.408659837364991								
3	0.290105408364181	0.290105408364181	0.290105408364181							
4	0.224869538941029	0.224869538941029	0.224869538941029	0.224869538941029						
5	0.183586522312769	0.183586522312769	0.183586522312769	0.183586522312769	0.183586522312769					
6	0.155110352181127	0.155110352181127	0.155110352181127	0.155110352181127	0.155110352181127	0.155110352181127				
7	0.134281847520665	0.134281847520665	0.134281847520665	0.134281847520665	0.134281847520665	0.134281847520665	0.134281847520665			
8	0.118384903905657	0.118384903905657	0.118384903905657	0.118384903905657	0.118384903905657	0.118384903905657	0.118384903905657	0.118384903905657	0.118384903905657	0.118384903905657

**FUNZIONE "VALORE AGGIUNTO PER ADDETTO"**

N° anni										
1	0.592907141415847									
2	0.372217015041344	0.372217015041344								
3	0.271252295344938	0.271252295344938	0.271252295344938							
4	0.213374085016961	0.213374085016961	0.213374085016961	0.213374085016961						
5	0.175851856119029	0.175851856119029	0.175851856119029	0.175851856119029	0.175851856119029					
6	0.149552730817162	0.149552730817162	0.149552730817162	0.149552730817162	0.149552730817162	0.149552730817162				
7	0.130096451261398	0.130096451261398	0.130096451261398	0.130096451261398	0.130096451261398	0.130096451261398	0.130096451261398			
8	0.115119776826293	0.115119776826293	0.115119776826293	0.115119776826293	0.115119776826293	0.115119776826293	0.115119776826293	0.115119776826293	0.115119776826293	0.115119776826293



CD03U-Molitoria dei cereali

**MATRICI DELL'ANALISI FATTORIALE****Analisi fattoriale 1**


	<b>Fattore 1</b>	<b>Fattore 2</b>	<b>Fattore 3</b>	<b>Fattore 4</b>
<b>intercetta</b>	0.273035023592442	0.344572588781566	0.151790403595563	0.269066969828854
<b>w_matprod_prop_prev</b>	-0.007184983694535	-0.006810446988385	-0.003496107790675	-0.004368645600418
<b>w_matprod_grano_duro_tz_prev</b>	-0.004266841446035	0.03012749714261	-0.004633172139379	-0.000513904380145
<b>w_matprod_grano_tenero_tz_prev</b>	0.022206406824819	0.003848378746707	-0.009536908275203	-0.008375095780155
<b>w_matprod_riso_tz_prev</b>	-0.010754006936212	0.001610400625364	-0.000705385109238	0.086931232680098
<b>w_matprod_mais_tz_prev</b>	0.034400940468167	-0.03082275030906	-0.010761560677899	0.019702859840125
<b>w_matprod_altro_cer_tz_prev</b>	0.045812269007128	-0.011865800513287	0.013003003188753	-0.024545527790276
<b>w_matprod_legumi_tz_prev</b>	-0.003504285272652	-0.0140239323288	0.078142642448871	-0.00386929513172
<b>w_matprod_altro_tz_prev</b>	-0.007581350295371	0.001208507449642	0.05035862867039	-0.000809923892043



CD03U-Molitoria dei cereali

**MEDIE DEI FATTORI**


MoB	Fattore 1	Fattore 2	Fattore 3	Fattore 4
1	-0.429029706780195	-0.321184639511164	-0.190064829948833	-0.158089751039056
2	1.178181575901589	1.053450347509223	0.401552632112757	0.499997908423886



CD03U-Molitoria dei cereali

**MATRICI INVERSE DI VARIANZA/COVARIANZA**


MoB	Fattore 1	Fattore 2	Fattore 3	Fattore 4
1	1309.27622594413	-274.648777743152	-516.973722861802	-983.877633885429
1	-274.648777743152	790.476926705899	-410.19417693375	-53.8623814526246
1	-516.973722861802	-410.19417693375	1922.91536276321	138.811535278909
1	-983.877633885429	-53.8623814526246	138.811535278909	1934.3865737189
2	8.98750104518187	6.49309977016411	3.8833869693524	2.97251303523716
2	6.49309977016411	5.122564360330639	2.88095926264014	2.23238454604787
2	3.8833869693524	2.88095926264014	2.00197229194225	1.31514357557127
2	2.97251303523715	2.23238454604787	1.31514357557127	1.29357980454106



CD03U-Molitoria dei cereali

**PESI DELLE MISTURE E DETERMINANTI DELLE MATRICI DI VARIANZA/COVARIANZA**

<b>MoB</b>	<b>Pesi</b>	<b>Determinanti</b>
<b>1</b>	0.761487964989059	8.0030987054249E-13
<b>2</b>	0.238512035010941	2.8312300410284683







CD04U-Estrazione e lavorazione di pietra, ghiaia, sabbia e altri minerali

**MATRICI DELL'ANALISI FATTORIALE**

**Analisi fattoriale 1**


	Fattore 1	Fattore 2	Fattore 3
intercetta	0.101313962693395	-0.539491865549714	-0.837095742247128
tipspe_estrazione_p	0.010414513876479	0.001569317684035	0.002188192472852
tipspe_segagione_p	-0.006298475880014	0.001536071170738	0.000637980928575
qcd_mat_estr_panel_p	0.008543489525073	0.003027515927628	0.00280209645999
qcd_mat_segag_panel_p	-0.003480908840355	0.004036942384383	0.006027143695385
fase_prev_estraz	1.195550672312127	-0.642361353975231	-0.184775056725911
fase_int_lav_grez_riq_panel	0.23718238353942	-0.077118839872336	1.309040938835526
fase_int_lav_grez_seg_panel	0.013507785777581	-0.067433427334443	1.112814463979982
fase_int_lav_grez_frant_pri_sn	-0.077858243964279	1.5225440009886	-0.023066960146552
fase_int_lav_grez_frant_sec_sn	-0.193943837939168	1.56896685241449	-0.046031380241457

**Analisi fattoriale 2**

	Fattore 4	Fattore 5	Fattore 6	Fattore 7
intercetta	0.04130993572479	0.066060817677219	0.073377764842089	0.073927231338186
merce_prev_ornam_p	-0.001858873633148	-0.003262307466389	-0.003129185218975	0.037808520583075
merce_prev_gsi_p	-0.002153915261577	0.024806569385124	-0.00322825405179	-0.00289216435674
merce_prev_semilavorati_p	-0.002246714388635	-0.00374563107217	0.033850394650128	-0.003223146679257
merce_prev_edilizia_p	-0.013045536187201	-0.008391303414766	-0.007356213682042	-0.006188355907858
merce_prev_arr_arte_p	0.019188353726893	-0.005822771557997	-0.005349408024751	-0.0046666885560597

**Analisi fattoriale 3**

	Fattore 8
intercetta	-0.529906389431074
w_prod_cp_p	0.012264608438838
w_prod_ct_p	-0.012369120877505




CD04U-Estrazione e lavorazione di pietra, ghiaia, sabbia e altri minerali

**MEDIE DEI FATTORI**

Mob	Fattore 1	Fattore 2	Fattore 3	Fattore 4	Fattore 5	Fattore 6	Fattore 7
1	-0.243247049718421	-0.346744503953145	-0.118172322011288	1.531930204146918	-0.386273000339602	-0.342183472940352	-0.288613208870756
2	0.889678291612344	1.379386604013536	-0.379358190214795	-0.14121087912526	2.168146883259693	-0.199721520708274	-0.1711152138537247
3	-0.342179007046686	-0.178967048797473	0.192653662667763	-0.84616317419725	-0.504790087255897	-0.427057153276344	-0.347059639882888
4	-0.446049255818616	-0.264266400814478	0.246995489587713	-0.126813931223225	-0.214228471958947	2.606436383668945	-0.167264032754378
5	1.447385715410801	-0.14112819529484	0.38940582871557	-0.116471335716952	-0.210843976011524	-0.192227606993887	3.283116033924549
6	-0.439916333729764	-0.362384266845946	0.007106392480958	-0.838059888086607	-0.499577796136911	-0.422487812215835	-0.343215718271987
7	-0.231721316067463	-0.418681066619823	-0.732893020133736	1.647262711072277	-0.421271043975617	-0.374336342688435	-0.316666374509173


Mob	Fattore 8
1	0.268306821573759
2	0.331249035359884
3	0.430542652261349
4	-0.063621374452584
5	0.23564590719489
6	-1.741842734754406
7	-1.733286227923836



CD04U-Estrazione e lavorazione di pietra, ghiaia, sabbia e altri minerali

**MATRICI INVERSE DI VARIANZA/COVARIANZA**

MoB	Fattore 1	Fattore 2	Fattore 3	Fattore 4	Fattore 5	Fattore 6	Fattore 7
1	11.5847012788992	3.56949836262309	-0.194240027092608	-1.98011613646029	-4.12490007263793	3.28582683854939	-1.34254321578126
1	3.56949836262309	6.71958750348059	-0.350672334950897	0.189879383373747	-1.60809341552696	0.900988683579345	1.10311721014286
1	-0.194240027092608	-0.350672334950897	1.22108842787875	0.320012451287192	-0.091835429930405	0.197418964716585	-0.089694215824218
1	-1.98011613646028	0.189879383373807	0.320012451287218	4937.47202430994	7484.08220947578	4350.67663763152	5957.26180324047
1	-4.12490007263941	-1.6080934155269	-0.091835429930329	7484.08220947478	85591.210128762	-27714.2509771396	-44240.1867962275
1	3.28582683854915	0.900988683579148	0.197418964716597	4350.67663763248	-27714.2509771323	57908.1088989177	-13902.9737296837
1	-1.34254321578068	1.10311721014295	-0.089694215824225	5957.26180324063	-44240.1867962317	-13902.9737296786	95633.7388458487
1	0.126450113605214	0.167988166779811	0.386213059593221	-0.095776918332304	-0.157975156508789	0.886776854737485	-0.122624643072525
2	0.676789560883869	0.33196655121773	0.125121914050638	-0.068673623224225	-0.002297878331115	0.098844614534213	-0.163165290856467
2	0.33196655121773	0.584698191555334	-0.027693672640396	-0.01547796952649	-0.039486941150695	-0.010012074273022	0.095688601158447
2	0.125121914050638	-0.027693672640396	6.53504092357082	1.067378622515	0.501695694062967	0.52478840918688	-0.076948808892198
2	-0.06867362324235	-0.01547796952668	1.06737862251494	37704.2354884015	-695.880701936554	-13148.9722419373	-19392.692519415
2	-0.002297878331112	-0.039486941150697	0.501695694062982	-695.880701936589	1089.43646377302	3742.99445996477	5675.14258031996
2	0.098844614534201	-0.010012074273061	0.524788409186922	-13148.9722419376	3742.99445996453	47785.6435828979	-11348.6960842237
2	-0.1631652908565	0.095688601158426	-0.076948808892278	-19392.692519415	5675.14258032019	-11348.6960842219	75770.4150567158
2	-0.051227392283044	-0.201850446292763	0.013334348095349	0.058860532348507	-0.157567225644548	0.613288701033074	-0.310361705777922
3	4.37735615371327	0.447108071166363	-0.365731529263231	0.140201483411054	-1.581464097816	1.2259363416073	-0.8232816666954918
3	0.447108071166363	2.70676757027761	-0.255366319452041	-0.085035829699094	-0.43149905976422	0.156570277725088	0.543177466737145
3	-0.365731529263231	-0.255366319452041	0.905061818544668	0.188488332969519	0.108166089703602	0.018027917545024	0.052055215573486
3	0.140201483407984	-0.085035829699565	0.188488332970388	68605.1110779088	-60637.1954547706	-25045.3940393898	-32623.7267835427
3	-1.58146409781489	-0.43149905975924	0.108166089702924	-60637.1954548726	163201.118631434	-33234.4411052824	-53957.1559997102
3	1.22593634160841	0.15657027725033	0.018027917544973	-25045.394039343	-33234.4411053527	95643.2312756431	-15827.1615798685
3	-0.8232816666953819	0.543177466737565	0.052055215572957	-32623.7267834601	-53957.1559998417	-15827.161579865	160756.1133383437
3	0.055784738278949	0.439501155191001	0.034235820667923	0.02108991831489	-0.726450536928061	1.28301632168219	-0.490916537005576
4	9.43085080022005	2.49346003066423	-0.365059656114205	-0.126920651015821	-3.48912915696852	0.06393138205213	-1.31827523378731
4	2.49346003066422	7.88476247824071	-0.587636652911875	0.290912106874706	-0.928689505580155	0.217215638255809	1.85479002269231
4	-0.365059656114205	-0.587636652911875	0.855995318918328	0.131095701190239	0.062629861529689	0.133960204949934	-0.075687519576371
4	-0.126920651015761	0.290912106874684	0.131095701190249	30996.1585969716	-19087.2006981868	-1010.80570452819	-10038.3527652774
4	-3.48912915696857	-0.928689505580073	0.062629861529667	-19087.2006981866	62203.8899306456	3734.67404052778	-19751.0944917924



CD04U-Estrazione e lavorazione di pietra, ghiaia, sabbia e altri minerali  
**MATICI INVERSE DI VARIANZA/COVARIANZA**


Mob	Fattore 1	Fattore 2	Fattore 3	Fattore 4	Fattore 5	Fattore 6	Fattore 7
4	0.063931382052058	0.21721563825581	0.133960204949926	-1010.80570452821	3734.67404052793	629.55271698799	2958.42836149218
4	-1.31827523578756	1.85479002269221	-0.075687519576379	-10038.3527652779	-19751.0944917907	2958.42836149234	61024.93222703992
4	-0.300749037756093	-0.108973992193082	-0.02643382835611	0.066738386601075	0.018378957465242	0.233798378605473	-0.085361085438164
5	0.588399314583446	0.24701189407192	-0.09988843464198	-0.031964791861399	-0.216296445095122	0.088041935379018	-0.145030545808607
5	0.24701189407192	1.98367796445501	-0.273104586036381	0.08467578650224	0.009253408341826	0.02607231879765	0.315762215757164
5	-0.09988843464198	-0.273104586036381	1.03335718132733	0.151504754118044	-0.108149954596895	0.022355505619707	0.303469546070099
5	-0.031964791861418	0.084673578650125	0.151504754118054	2.1432.9417495063	-13750.4843532861	-5111.70319588666	-555.872147763883
5	-0.216296445095098	0.009253408342069	-0.10814995459686	-13750.4843532864	42115.1809022479	-8149.35746248408	2282.96126836446
5	0.088041935378992	0.026072318729738	0.022355505619707	-5111.70319588645	-8149.35746248495	25685.7187674431	1171.19866576773
5	-0.145030545808601	0.315762215757168	0.303469546070088	-555.87214776389	2282.9612683644	1171.1986657678	268.203131746309
5	-0.137087997128744	-0.103438886317935	-0.077844285331002	0.033586354972167	-0.17810069786717	0.461573919906726	-0.05203138393484
6	35.8105279237591	47.6858858533959	-1.50555711611875	1.08006064496177	-16.4706044966194	10.0463747785391	4.786294120529509
6	47.6858858533959	101.23012890179	-3.51336816767617	0.692215639991486	-24.3762873003224	12.0488566023747	16.5360787002872
6	-1.50555711611875	-3.51336816767617	1.11066958268821	0.089621435736323	0.788135160673341	-0.584204837977158	-0.488617621666483
6	1.08006064497025	0.692215640005624	0.089621435735831	20734.952103609	-18325.7292723223	-7568.7014814901	-9859.28200712805
6	-16.4706044966271	-24.3762873003329	0.788135160673869	-18325.7292723091	49339.4319741723	-10062.5668524662	-16302.8354666941
6	10.0463747785345	12.0488566023681	-0.584204837977021	-7568.7014814986	-10062.5668524506	28934.8531492885	-4794.68881247955
6	4.78629412052578	16.5360787002798	-0.488617621666341	-9859.28200713584	-16302.8354668849	-4794.68881247627	48594.0191360339
6	3.87736576122003	5.198409241416169	-0.952583720940838	-0.033524273520303	-43.4864373543133	77.6991037037948	-36.302887461039
7	38.7616311370679	114.45883653698	-48.103334079503	-2.47380727227668	-15.5730107061357	3.90587447704693	22.6907285779028
7	114.45883653698	565.372619844821	-289.000496566082	6.307139334787009	-57.3667491554364	-10.9572414106487	119.548470888178
7	-48.103334079503	-289.000496566082	182.09023657904	-3.62687246958216	27.2191107529171	14.8682949524914	-59.8967595370939
7	-2.47380727227686	6.3071393347855	-3.62687246958137	1409.53684257315	2127.57575010245	1239.15754489833	1695.3827481195
7	-15.5730107061354	-57.3667491554385	27.2191107529183	2127.57575010237	24375.3278440206	-7896.29036932007	-12601.4400047027
7	3.90587447704548	-10.9572414106541	14.8682949524943	1239.1575448984	-7896.29036931948	16508.0385120082	-3967.26158386668
7	22.6907285779034	119.548470888181	-59.8967595370952	1695.38274811951	-12601.440004703	-3967.26158386626	27251.9635687773
7	-0.785716606349519	-0.940277118011706	3.46380781561929	7.43662846879978	-20.9011859296474	55.9579711885657	-20.7075619422672



CD04U-Estrazione e lavorazione di pietra, ghiaia, sabbia e altri minerali

**MATRICI INVERSE DI VARIANZA/COVARIANZA**

MoB	Fattore 8
1	0.126450113605214
1	0.167988166779811
1	0.386213059593221
1	-0.095776918332335
1	-0.157975156508789
1	0.886776854737436
1	-0.122624643072594
1	1.99026347488071
2	-0.051227392283044
2	-0.201850446292763
2	0.013334348095349
2	0.058860532348552
2	-0.157567225644541
2	0.61328870103313
2	-0.310361705777952
2	1.73754744415304
3	0.055784738278949
3	0.439501155191001
3	0.034235820667923
3	0.021089918314302
3	-0.726450536927756
3	1.28301632168243
3	-0.490916537005034
3	3.69148889574524
4	-0.300749037756093
4	-0.108973992193082
4	-0.02643382835611
4	0.066738386601074
4	0.018378957465218



CD04U-Estrazione e lavorazione di pietra, ghiaia, sabbia e altri minerali

**MATRICI INVERSE DI VARIANZA/COVARIANZA**


MoB	Fattore 8
4	0.233798378605474
4	-0.085361085438128
4	1.06303372473628
5	-0.137087997128744
5	-0.103438886317935
5	-0.077844285331002
5	0.033586354972174
5	-0.178100697867196
5	0.461573919906736
5	-0.052031383934842
5	1.4072308315019
6	3.87736576122003
6	5.19840924141618
6	-0.952583720940838
6	-0.033524273497587
6	-43.486437354345
6	77.6991037037879
6	-36.3028874610358
6	223.460320155481
7	-0.785716606349514
7	-0.940277118011685
7	3.46380781561928
7	7.43662846879951
7	-20.9011859296493
7	55.9579711885656
7	-20.7075619422658
7	151.667933881138



CD04U-Estrazione e lavorazione di pietra, ghiaia, sabbia e altri minerali

**PESI DELLE MISTURE E DETERMINANTI DELLE MATRICI DI VARIANZA/COVARIANZA**

<b>MoB</b>	<b>Pesi</b>	<b>Determinanti</b>
<b>1</b>	0.194729810453136	4.9055052379661E-18
<b>2</b>	0.157462106148503	1.6973742609939E-15
<b>3</b>	0.310531823718171	2.2281536213028E-18
<b>4</b>	0.114656793954702	1.4444062321582E-16
<b>5</b>	0.07873186387196	3.1382966763023E-14
<b>6</b>	0.091186560419445	1.1380013985922E-20
<b>7</b>	0.052701041434081	6.9697380240456E-22





CD04U-Estrazione e lavorazione di pietra, ghiaia, sabbia e altri minerali

**MATRICI PER IL CALCOLO DEL COEFFICIENTE INDIVIDUALE****FUNZIONE "RICAVI PER ADDETTO"**

N° anni									
1	0.745765017193296								
2	0.427185222437484	0.427185222437484							
3	0.29932009925656	0.29932009925656	0.29932009925656						
4	0.230366712119534	0.230366712119534	0.230366712119534	0.230366712119534					
5	0.187234187864758	0.187234187864758	0.187234187864758	0.187234187864758	0.187234187864758				
6	0.157706196282554	0.157706196282554	0.157706196282554	0.157706196282554	0.157706196282554	0.157706196282554			
7	0.136222987135213	0.136222987135213	0.136222987135213	0.136222987135213	0.136222987135213	0.136222987135213	0.136222987135213	0.136222987135213	0.136222987135213
8	0.119891067754821	0.119891067754821	0.119891067754821	0.119891067754821	0.119891067754821	0.119891067754821	0.119891067754821	0.119891067754821	0.119891067754821

**FUNZIONE "VALORE AGGIUNTO PER ADDETTO"**

N° anni									
1	0.622021351776894								
2	0.383485304367591	0.383485304367591							
3	0.277187840851614	0.277187840851614	0.277187840851614						
4	0.217029815024538	0.217029815024538	0.217029815024538	0.217029815024538					
5	0.178327443046382	0.178327443046382	0.178327443046382	0.178327443046382	0.178327443046382				
6	0.151339463490169	0.151339463490169	0.151339463490169	0.151339463490169	0.151339463490169	0.151339463490169			
7	0.131446431125881	0.131446431125881	0.131446431125881	0.131446431125881	0.131446431125881	0.131446431125881	0.131446431125881	0.131446431125881	0.131446431125881
8	0.116175567406299	0.116175567406299	0.116175567406299	0.116175567406299	0.116175567406299	0.116175567406299	0.116175567406299	0.116175567406299	0.116175567406299





CD07U-Produzione su misura e in serie di abbigliamento, accessori, biancheria per la casa e lavorazioni connesse

**MATRICI DELL'ANALISI FATTORIALE**

Analisi fattoriale 1

	Fattore 1	Fattore 2
intercetta	0.491961331674704	-0.610273704788969
new_merce_sumisura_p	0.012413769430606	0.001056031630389
new_merce_in_serie_p	-0.011809231561258	-0.000822405678741
incidenza_cst_lav_at	0.002364082058687	0.030553110283055

Analisi fattoriale 2

	Fattore 3	Fattore 4	Fattore 5	Fattore 6	Fattore 7	Fattore 8
intercetta	-0.657753516643306	-0.717555193613149	-0.468511518014331	-0.632568876998863	-0.725901857631069	-0.954872940468948
new_fase_int_taglio_inc	0.001205794282482	0.000355701556863	0.002862656838747	0.002602660618623	0.044668169778718	0.003541477709647
new_fase_int_mont_cappo_inc	0.002705035166337	0.002390190980898	0.003012454936659	0.003440128794466	0.002429803741467	0.032824998639341
new_fase_int_tint_finis_inc	0.002424069976889	0.001479605072705	0.058261134374468	0.001851736923943	0.003710543177293	0.005691234877915
new_fase_int_ricam_appl_inc	0.002271942683485	0.002216347746092	0.001543633635836	0.04902654672808	0.002812908242026	0.00542077954829
new_fase_int_stiro_imb_inc	0.050902259060044	-0.000219952570926	0.00213864179653	0.002403955087544	0.001378719512589	0.004508234884556
n_fasi_at_inc	-0.000155293290206	0.035751234699828	0.000922996501117	0.001657951040235	0.000287554864195	0.002815661030319

Analisi fattoriale 3

	Fattore 9	Fattore 10	Fattore 11	Fattore 12	Fattore 13
intercetta	-0.27705872746048	-0.401135481594465	-0.224224887358503	-0.465635653999747	-0.601746548499499
prev_merce_abbesterno_maglia_p	0.001801305608666	0.002603122824762	0.001460094110983	0.002996574344056	0.028767626373715
prev_abb_intimo_mare_p	0.053679729266245	0.002391051160424	0.001330883011404	0.002749121250376	0.003518187069528
prev_calza_p	0.001598199978924	0.002340745971662	0.064029568963975	0.002691261998286	0.003424184712477
prev_merce_biancheria_p	0.001618524872065	0.037041856788653	0.001319473031992	0.002672554404325	0.003442343188929
prev_access_abb_vari_p	0.001644937245533	0.002362316063749	0.001341019219675	0.033074293838298	0.003502893715611

Analisi fattoriale 4

	Fattore 14	Fattore 15
intercetta	-1.297427381642723	0.3886745025666484
new_qcd_ricavi_commit_princ_p	0.012678300634823	0.003225310980186
new_materiale_tz_p	0.009281331760293	-0.00175960633269
num_com1	0.6875933269924	2.007716470944758
num_com23	0.569934911840249	-1.137736967434827




CD07U-Produzione su misura e in serie di abbigliamento, accessori, biancheria per la casa e lavorazioni connesse

**MEDIE DEI FATTORI**

Mob	Fattore 1	Fattore 2	Fattore 3	Fattore 4	Fattore 5	Fattore 6	Fattore 7
1	0.077246532584875	-0.156627213766288	-0.043416927221404	-0.01707689581407	0.15870789391795	0.372732982779976	0.017386407241859
2	0.867172714465781	-0.342251971794116	0.127609803357649	-0.217742367069391	0.004432641162865	0.136851247307635	0.415536347425903
3	-0.284264867634484	-0.077778076982896	-0.540683864109241	0.126026790100923	-0.161385237396818	-0.334831548422318	3.747414133028044
4	0.049470351630901	0.622027409295533	0.075797934632102	0.871281266280221	0.173439847998133	-0.004977554681668	-0.059479239599026
5	1.188249870815405	-0.547059963885081	-0.091496921608464	-0.645571613561883	-0.063231052003024	0.08741175533849	0.04658020774112
6	-0.412132540254299	-0.671069503517062	-0.159325319716933	-0.660412529914117	-0.3586459233832534	-0.299737097912989	-0.223612517502234
7	-0.610680009245358	0.303949574652391	-0.009462542744896	0.617089747184788	-0.32112531467244	-0.212830663125135	-0.012131915635111
8	-0.299284924634257	-0.662166639316778	-0.254038276418192	-0.672478266532365	-0.115891801877302	-0.300380128669048	-0.410733472050414
9	-0.112477325477423	-0.122236191481567	0.479056640295525	0.139172871893097	0.112759260521521	-0.343900720911192	-0.326487373233044
10	-0.37843003960247	-0.212346774806679	0.087944857936342	0.135987927759392	-0.086311663231675	-0.104776117795349	0.147085654580855
11	-0.019311891328484	-0.33529056350976	-0.432369743629357	-0.079112689947396	-0.303387349138611	4.28941510887397	-0.441258559285111
12	-0.687643228347448	-0.692271096120428	0.035424230781298	-0.638147840410365	0.016776753776942	-0.14100716019622	-0.203853682027226
13	-0.406948093822506	-0.005418756543456	4.429723945581577	-0.10681056548221	-0.238311771070244	-0.362830276748113	-0.582940643489534
14	-0.569496646979879	-0.217148282879453	-0.388867477029953	-0.106164562282504	-0.157652436868653	-0.271287397570357	-0.4799264191213995
15	0.090313383700065	-0.2884202072543	-0.41707890274848	-0.074786583789792	5.3153444721138316	-0.421504340109514	-0.351927744237134

Mob	Fattore 8	Fattore 9	Fattore 10	Fattore 11	Fattore 12	Fattore 13	Fattore 14
1	-0.187942783265203	-0.121576690125585	-0.177845678036251	-0.097469656454383	2.660598251492058	-0.270647564055064	-0.116019665329534
2	-0.119242105307023	-0.114887542407242	3.145230834908769	-0.096030642312562	-0.178230933196841	-0.256289893065989	-0.668762431654583
3	-0.537088558480417	-0.251734834203962	-0.364539134905299	-0.203697961092844	-0.423507917063263	-0.197313066459289	0.23401979866598
4	-0.221807383852434	-0.200041450521344	-0.289835416499027	-0.161796573161408	-0.337513032821764	0.628252534747132	-0.090490418624796
5	-0.293668128233126	-0.277058727460481	-0.401135481594462	-0.224224887358505	-0.465635653999751	-0.601746548499493	-0.720660514829407
6	-0.233587244964017	-0.277058727460481	-0.401135481594464	-0.224224887358504	-0.465635653999747	-0.601746548499499	1.3571577223614
7	-0.281616160669801	-0.277058727460482	-0.401135481594467	-0.224224887358508	-0.465635653999742	-0.601746548499501	-0.373562527113096
8	-0.493337129299315	-0.1318320286649201	-0.191263857022974	-0.106507690081311	-0.224042779566793	1.717586379123382	0.275051618175303
9	-0.335333547658156	-0.0954449434839171	-0.174235412235402	5.917254733141519	-0.1971679000167006	-0.263873249930723	-0.201201708605373
10	0.247306226542047	4.682716768167822	-0.179242558687762	-0.100708862358684	-0.20309623022912	-0.27118576374466	-0.126477624339126
11	-0.379968447208649	-0.239477282924622	-0.346825365871643	-0.193762290903437	-0.403116783261253	-0.001554693330236	0.158344006627237
12	-0.057774376373833	-0.277058727460481	-0.401135481594466	-0.224224887358503	-0.465635653999747	-0.601746548499499	0.699554705390995




CD07U-Produzione su misura e in serie di abbigliamento, accessori, biancheria per la casa e lavorazioni connesse

**MEDIE DEI FATTORI**

MioB	Fattore 8	Fattore 9	Fattore 10	Fattore 11	Fattore 12	Fattore 13	Fattore 14
13	-0.45421673848301	-0.227727813254867	-0.329845841392819	-0.18423845919523	-0.383570872118097	0.186089397668369	0.56760499644817
14	2.356953799131109	-0.236890449845141	-0.34308705283878	-0.19166546750641	-0.398813439286176	0.039758145070769	0.770255732468477
15	-0.344524316488143	-0.227979779159168	-0.338607732914483	-0.180173958447982	-0.401956333739206	-0.004428224082374	0.195396370570507

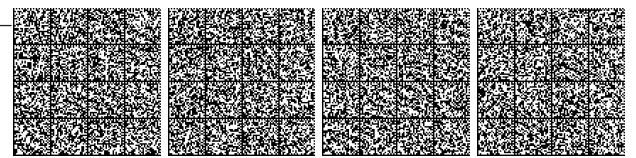
MioB	Fattore 15
1	-0.017830577803639
2	0.091246780672782
3	-0.176149621160498
4	-0.033696640744994
5	0.03845419854419
6	2.525517889796892
7	-0.097597290664324
8	0.098850037234934
9	-0.025950312564544
10	0.153756682249779
11	-0.325024719340428
12	-0.741509892612975
13	-0.221323891395382
14	0.042158809302422
15	-0.474785220298116



CD07U-Produzione su misura e in serie di abbigliamento, accessori, biancheria per la casa e lavorazioni connesse

**MATRICI INVERSE DI VARIANZA/COVARIANZA**


MoB	Fattore 1	Fattore 2	Fattore 3	Fattore 4	Fattore 5	Fattore 6	Fattore 7
1	0.994252031670805	-0.221499952430391	0.042963108918668	0.092470147232114	-0.077017767983696	-0.065218258517185	0.01434396324957
1	-0.221499952430391	1.79155201031937	-0.081798665348903	-0.702417923942342	0.05606021799249	0.070354130937716	0.005150822160929
1	0.042963108918668	-0.081798665348903	1.27604112066258	-0.018563900488759	0.038184405300482	0.065027089022473	-0.017527126534856
1	0.092470147232114	-0.702417923942342	-0.018563900488759	1.42910824026977	-0.000623736958666	-0.02033645743486	0.109503149470523
1	-0.077017767983696	0.05606021799249	0.038184405300482	-0.000623736958666	0.687658341302044	0.077079078941601	0.033498125532414
1	-0.065218258517185	0.070354130937716	0.065027089022473	-0.02033645743486	0.077079078941601	0.556343171594976	0.075668341386238
1	0.01434396324957	0.005150822160929	-0.017527126534856	0.109503149470523	0.033498125532414	0.075668341386238	1.06369017149051
1	0.089000847321114	-0.00353691461089	-0.131284651467561	-0.116196181662954	-0.02011216180939	0.010467177333194	-0.112242416206534
1	0.154944064023967	0.082884509594925	0.18867780771753	0.051784047212136	0.06919580121338	0.024616466835709	0.022365960810903
1	-0.364891338331537	0.191841080603168	-0.17676392021197	-0.271128321641621	0.373806139110121	0.107003792623345	-0.499231912275784
1	0.01814517058866	0.21770285296348	-0.092578939868646	-0.028657435343982	-0.005217469398027	0.080006738091321	0.207734138150313
1	0.062187218716576	-0.195465415600725	-0.07809869168554	0.257319421080789	0.028246166085137	0.03330692931822	-0.128342025413914
1	-0.012870683989536	0.033966967292888	0.008947962502023	0.030597810467244	-0.015661138465726	0.0138336676772131	0.099194745976485
1	0.191664605077551	-0.281287119817351	-0.011372137441405	0.190262023232188	-0.044142347568333	-0.070694917047455	0.0253044452325995
1	0.005208911283068	0.144329187487045	0.029565328202322	0.058699828316715	0.08473509052753	0.129417454685391	0.073944733233923
2	1.13032352053297	-0.226728745470077	0.149427922106003	0.221124241793571	0.008981727060567	-0.019166232500314	-0.152578227260734
2	-0.226728745470077	4.34838739919339	-0.308198292680006	-1.22410078498783	0.034290127312898	0.088557270642343	-0.16619765809514
2	0.149427922106003	-0.308198292680006	1.54155787665942	0.009236126997676	0.110329344962686	0.009623197292426	-0.039022193623884
2	0.221124241793571	-1.22410078498783	0.009236126997676	2.01403404076826	0.015061461873142	0.0331385587659	0.128784210292608
2	0.008981727060567	0.034290127312898	0.110329344962686	0.015061461873142	1.18367673420005	0.134457446743224	0.023712201979416
2	-0.019166232500314	0.088557270642343	0.009623197292426	0.0331385587659	0.134457446743224	1.09308722991505	0.095912438076768
2	-0.152578227260733	-0.16619765809514	-0.039022193623884	0.128784210292608	0.023712201979416	0.095912438076768	1.1917271346525
2	0.003712949749929	-0.00287754904864	-0.127771686639175	-0.169826578876457	-0.013798556572877	-0.012858926095354	-0.263674194565175
2	-0.101829444097881	0.297223567722599	0.066401982863315	-0.001591344003639	0.231404331109269	-0.688093018120408	-0.275378501969774
2	-0.437342657240699	0.27756068138331	-0.033381682390011	-0.128871083671131	0.405561059807194	0.183831533096238	-0.190637353438588
2	0.020147494121803	0.46458237286858	-0.15873202616196	-0.066526355499147	-0.138711020627081	0.074814694379718	0.201852020361081
2	-0.308816829909391	0.601079424436215	0.260357005314996	-0.076771700473064	0.21525924800735	-1.11261612273008	-0.173244613568086
2	0.00753433378287	0.66354953654892	0.220243816362788	-0.030163382714655	1.34721499237104	1.73901717756337	0.07114885848078
2	0.357727829737494	-0.68973726108482	0.045974535308219	0.285600958420103	-0.184342296461777	-0.034856947754553	0.102926100162568



CD07U-Produzione su misura e in serie di abbigliamento, accessori, biancheria per la casa e lavorazioni connesse

**MATRICI INVERSE DI VARIANZA/COVARIANZA**

MoB	Fattore 1	Fattore 2	Fattore 3	Fattore 4	Fattore 5	Fattore 6	Fattore 7
2	0.114169649698424	0.168399035377062	0.038735257261414	0.090839141622242	0.140139857606218	0.051299938646034	0.02781029223455
3	1.64623105525671	-0.248599234353769	0.059679316731383	0.314145366460091	-0.044706822105352	-0.091376499465915	-0.04286671018522
3	-0.248599234353769	1.91332116917819	-0.060601282735752	-1.00212720241512	0.018534820938185	0.046648462411135	-0.035627498032313
3	0.059679316731408	-0.060601282735734	611.816256624467	4.78709775444577	-9.18797331199354	11.2417087077163	5.045540393322199
3	0.314145366460091	-1.00212720241512	4.787097754445709	7.52917537276478	-18.0204823527395	-26.1057737677284	-0.986574245869665
3	-0.044706822105352	0.018534820938183	-9.18797331199352	-18.0204823527395	761.78205005031	-0.515207492938075	9.89488428460997
3	-0.091376499465914	0.046648462411132	11.2417087077159	-26.1057737677284	-0.515207492938105	589.657285514717	36.6874347193792
3	-0.04286671018522	-0.035627498032314	5.045540393321889	-0.986574245869663	9.89488428460994	36.6874347193792	712.921053920324
3	0.088584533660343	0.096954256605701	-30.4769516612519	-53.8008572670342	-22.4626778104854	-19.1338670916294	-83.9145008218523
3	0.299618899982538	0.044357698094583	85.1296551035598	5.34021128266128	90.7355864768536	45.9528285871327	17.7195420510367
3	-0.55481318526125	0.199676376534045	-108.514731109414	-6.382628511264369	422.9215098669424	130.9192044152	-322.118246613866
3	0.023496536720476	0.241198732649019	-34.667594779264	-9.52104834127901	-26.3158024968421	65.3215960817123	133.611914703561
3	0.111175331201651	0.006341718469042	10.2996778120433	2.64870716777874	-1.65491340586852	-10.3429639123729	-57.8696149187956
3	0.078731724199184	-0.137634195612464	5.17872866595584	0.5819733780321	-42.4463264244409	-16.964033489897	27.296193791888
3	0.229851834048652	-0.405504324980836	0.028527100915562	0.724371002429842	-0.062779030186732	-0.014105607672658	0.13870226674603
3	-0.019656626143545	0.18584673425531	-0.001055470807895	-0.0034192271042	0.070913217723563	0.04712304177497	0.0064040499513307
4	1.32109976197534	-0.118332458411265	0.051518600070605	0.138333691465335	0.344094542758637	-0.10124678504194	-0.01684724825604
4	-0.118332458411265	1.03078767105077	0.013609089816062	-0.033466610106025	0.007557094772378	0.113984986423926	0.029009461492754
4	0.051518600070605	0.013609089816062	2.11329151911561	0.29161712299612	-0.132450658341059	-0.029430724717602	0.059365987666691
4	0.138333691465335	-0.033466610106025	0.29161712299612	1.22485915680186	0.17773214136218	0.260287782648088	0.32699066482597
4	0.344094542758637	0.007557094772378	-0.132450658341059	0.17773214136218	1.89059902381202	-0.149819361803744	0.208496519955772
4	-0.010124678504194	0.113984986423926	-0.029430724717602	0.260287782648088	-0.149819361803744	2.43968239726742	0.153561399445232
4	-0.01684724825604	0.029009461492754	0.059365987666691	0.326990664825969	0.208496519955772	0.153561399445232	3.03571454748473
4	0.065452897390064	-0.147948101361937	-0.81758779052085	-0.026668143023265	-0.33589385378837	-0.38166730718559	-1.58000825300708
4	0.234406345193059	0.118485461129913	0.428584279705581	0.21852689798741	0.25793823403333	0.208503848655234	0.307128420749312
4	-0.31205504555823	0.019034309153877	-0.336728247987872	-0.234267385860342	0.772553308040054	0.484835795309598	-1.00067327492728
4	-0.005414815255289	0.144692328168369	-0.202533103868391	0.108239470240043	-0.071476766548454	0.243288027193304	0.391363257542825
4	0.044367250615604	0.114592767245716	0.088618651292368	0.188641526847722	0.001388480668385	0.000239359028995	-0.208894518485705
4	0.388263240432159	-0.082676126288361	0.041328276030471	0.019408461246991	0.30600597486354	0.227324897601568	0.263247368401007





CD07U-Produzione su misura e in serie di abbigliamento, accessori, biancheria per la casa e lavorazioni connesse  
**MATRICI INVERSE DI VARIANZA/COVARIANZA**


MoB	Fattore 1	Fattore 2	Fattore 3	Fattore 4	Fattore 5	Fattore 6	Fattore 7
4	0.128068063964634	-0.429937260963863	0.146864820489183	0.163686981677108	0.0073024231464206	0.053511816923484	0.437658061842564
4	0.185550399589358	0.008050959188853	-0.035414435360186	-0.082674359189893	0.297293647578473	0.0746932759908	0.070377718250256
5	33.311311361602	-405.778059839806	2.08222024015935	140.336969430057	-1.89133877129108	-5.41472597383236	0.121699170865782
5	-405.778059839805	5211.14738234468	-26.2038559490757	-1802.02961719106	29.2258134680411	68.6577013853556	-1.025892095046462
5	2.08222024015931	-26.2038559490753	3.69601879666577	43.1177426968279	-0.763737035496249	-2.05402023103191	-0.199834665689654
5	140.336969430055	-1802.02961719104	43.1177426968278	3257.4535291505	-57.7093950935282	-123.031306673023	1.64682487713057
5	-1.89133877129093	29.2258134680393	-0.763737035496243	-57.7093950935279	3.80204716462109	1.65844396623891	-0.021856754472913
5	-5.41472597383236	68.6577013853556	-2.05402023103191	-123.031306673023	1.65844396623893	6.74657497958373	0.163965118363838
5	0.121699170865754	-1.02589209504607	-0.199834665689656	1.64682487713044	-0.02185675447291	0.163965118363843	4.6782201746657
5	-9.90709769764313	125.939642337958	-3.86944795174806	-223.483742478598	3.65826839533529	7.555503357516729	-4.527028059312989
5	-30.0574767145797	390.622815734981	1.28834614658694	82.3725128477236	-1.4457654094113	-2.94798086935201	0.627402132828436
5	-45.5008649845027	580.239753051931	-9.12829456352219	-651.122027371525	12.6859872049235	25.0476673361576	-1.64448702048252
5	-47.6548161867785	612.5477958383	-2.5652501167592	-143.989434951867	2.05705245623905	5.69534651984166	0.263069018941672
5	-8.15735445204804	105.775228055357	5.53611827107248	429.219803781191	-7.84090220387601	-16.2440046172731	-0.175384279459744
5	6.405354115282399	-82.3324366770481	1.54604917858361	117.415020278756	-2.16810170862921	-4.3824260949754	0.624362502878659
5	-0.115104640257149	4.29146735633077	0.352753510424725	-0.467517892323031	0.358107947223095	0.490604802269433	0.452226029283681
5	-0.480255316064981	8.85645389539475	0.517481300722372	-1.49553471113913	0.720900606017058	0.450978884917733	0.408141793095863
6	12.1493168772201	-124.663451722541	0.75137632890079	42.9972662992526	0.268746719340913	-2.35696104062912	-0.19465701963687
6	-12.4663451722541	1603.84428449161	-7.302551016881999	-554.222140506274	-7.33054178452104	21.6019164896394	0.809971451283574
6	0.75137632890079	-7.302551016881999	2.90035219286079	11.9493351255142	-21.8460924464039	-0.16662814238179	1.4482115348239
6	42.9972662992526	-554.222140506274	11.9493351255142	914.45159288927	-15.3756746483253	-34.7065652497344	0.319809248146081
6	0.26874671934091	-7.33054178452097	-21.8460924464039	-15.3756746483256	666.430101003501	-11.167920745579	-36.9857852219675
6	-2.35696104062912	21.6019164896394	-0.166628142381789	-34.7065652497344	-11.167920745579	4.89796238974046	0.369879161944402
6	-0.194657019636869	0.809971451283559	1.44821153482391	0.319809248146111	-36.9857852219675	0.3698791619444	4.24757975308412
6	-2.98767661906744	39.3677404376134	-0.130674261865332	-62.5837097553423	-54.2008945669212	2.71188065968662	2.02164059275059
6	-8.12088589319248	116.609373211728	-1.64435358441025	17.6557282689704	79.2193429659379	-1.7618901243963	-4.12219742430365
6	-13.0674965865104	166.037415147003	-15.1151891947627	-185.124944846561	396.341990950604	1.46159217357486	-22.6514674589597
6	-14.89862619407	189.89484200846	0.308920041150857	-46.4823958718167	-38.8468107165612	2.6636412065972	2.40037567352424
6	-2.35236919733691	32.4119039563276	1.44870232692853	116.394338665801	0.891408196312487	-4.45278693943298	-0.26774253803102



CDO7U-Produzione su misura e in serie di abbigliamento, accessori, biancheria per la casa e lavorazioni connesse

**MATRICI INVERSE DI VARIANZA/COVARIANZA**


MoB	Fattore 1	Fattore 2	Fattore 3	Fattore 4	Fattore 5	Fattore 6	Fattore 7
6	1.59929841352841	-23.8685892975294	1.12272695322694	33.1097858255142	-23.5794175447873	-0.823330658180067	1.46507319333505
6	1.54296888074557	-2.53116828012303	0.570309800676225	0.6422255956366404	-1.07927456451607	-0.155352473907124	0.220499602632551
6	-3.70142769121855	11.9653062229138	-1.82652703379747	2.22322136781303	7.741266620101899	-0.724184026641307	-1.18084542088872
7	3114.71676884484	-241.433267434644	2.31277318982131	0.765224246246022	-72.2272142745332	-1.72434874804039	3.4187493374545
7	-241.433267434645	20.0079122150464	-0.329911659037118	-0.434136512040336	5.6152433314122899	0.142059790726774	-0.30572537373185
7	2.31277318982201	-0.329911659037173	6.610714063827439	2.83861851626619	-148.090577916845	2.28356519986544	8.16369665712183
7	0.765224246246646	-0.434136512040384	2.83861851626619	2.44504073680452	-83.1372628884883	1.38814376910775	4.657733637463859
7	-72.2272142745526	5.615243314124399	-148.090577916845	-83.1372628884883	4551.465723576	-76.8610302540534	-252.877044294166
7	-1.72434874803911	0.142059790726675	2.28356519986544	1.38814376910775	-76.8610302540534	4.40519431570153	4.412370913083809
7	3.4187493374603	-0.305725373773229	8.16369665712183	4.657733637463859	-252.877044294166	4.412370913083809	16.0728946163937
7	6.678105738557	-0.616670895483597	11.2986996958259	6.777062175180859	-372.511377774149	5.407839392717259	19.4660822178066
7	555.520856349013	-43.0286123237525	-17.4772692766656	-10.1637577633183	545.368035941131	-9.51164592393091	-30.3432938923635
7	-990.202942156815	76.7419383222037	-89.3407730903682	-50.1102899004101	2739.581772352838	-44.5523662606467	-152.740415153612
7	92.9384170971419	-7.037684229365439	8.30901522794728	4.796458616286959	-262.96773625622	4.61413615415138	14.852508617475
7	158.412720985981	-12.2186106221988	-0.364755121110021	-0.194922310493933	12.0793966585669	-0.414393854702491	-0.928467298108024
7	38.0116823591741	-2.88959684753041	5.356980213178189	2.98617936196632	-164.194353049921	2.8253055732678	9.29338282576069
7	0.145321576247955	-0.44845194417388	0.220432207279869	0.590325304900912	0.230203087821579	0.11426305623426	0.629631551791966
7	2.51206353926539	0.219573402461338	0.371124345633492	0.927546788878438	0.621018139170115	0.548376428962473	0.752094243922898
8	38.9273472068451	-482.515416092942	2.10017893906618	166.975702772215	-2.94176806077606	-6.439899176797119	-0.178856037791259
8	-482.515416092942	6243.02316313727	-27.6142664282326	-2160.51001868776	38.0344460477009	79.5745799506862	-2.39763453985074
8	2.10017893906618	-27.6142664282326	2.8386378758415	47.281351151719	-1.3665307218324	-1.86045585686033	0.050907546718974
8	166.975702772215	-2160.51001868776	47.281351151719	3671.90262758422	-66.102423320498	-137.810817082026	2.25273827127918
8	-2.94176806077606	38.0344460477009	-1.3665307218324	-66.102423320498	3.40305388648281	2.06156786377737	-0.17767328151348
8	-6.439899176797109	79.5745799506862	-1.86045585686032	-137.810817082026	2.06156786377737	8.05998376001354	-0.113051031053911
8	-0.17885603779126	-2.39763453985072	0.050907546718974	2.25273827127919	-0.177673281513481	-0.113051031053911	3.93623582844794
8	-11.3368801709358	150.44533325101	-4.04010114966992	-251.791402556574	4.32635168694721	8.47139023086013	-2.05131057913434
8	-36.2604962490089	472.551521538345	1.43296192535683	83.0231718453214	-1.39949146165554	-3.05059276069622	0.176982123030523
8	-54.4522553478406	699.560611708271	-9.94209222652882	-731.093012479761	14.3762691973021	28.1462955668424	-1.92236433677595
8	-56.9250976189945	736.392343809723	-2.36023886737838	-169.091311028987	2.75466115730126	6.31348110499506	0.2793701211649



CD07U-Produzione su misura e in serie di abbigliamento, accessori, biancheria per la casa e lavorazioni connesse

**MATRICI INVERSE DI VARIANZA/COVARIANZA**

MoB	Fattore 1	Fattore 2	Fattore 3	Fattore 4	Fattore 5	Fattore 6	Fattore 7
8	-10.0402820733801	131.317207040683	6.284160713350209	482.426819799748	-8.76481094985068	-18.2754379749283	-0.10637363619512
8	11.0963659976353	-143.16452060673	0.212767548322013	19.0329088104088	0.0100526348624	-0.557314770529083	-0.035261246067163
8	0.224938574451761	-0.967810602369243	-0.037478762223283	0.436168989216445	-0.145281608118131	0.125777259990165	0.333813867374631
8	-0.144377478380742	0.580915111883844	-0.003226641802043	-0.151759464996486	-0.072948294928527	0.115113621515485	-0.06853126689059
9	1.25259237714426	-0.341242466468997	0.077505684396089	0.070637979767944	-0.038932963719793	-0.028814139293887	0.095474838524064
9	-0.341242466468997	2.35408902486919	-0.268981693419185	-0.937293224906745	0.030955210637416	-0.250703557065391	-0.096562750442657
9	0.077505684396088	-0.268981693419185	0.548598950131265	0.244110428531416	0.047035364296215	0.01961492789222	0.161226764187591
9	0.070637979767944	-0.937293224906745	0.244110428531416	1.39645324720852	0.043666230078585	-0.082192465429136	0.207923951788447
9	-0.038932963719793	0.030955210637416	0.047035364296215	0.043666230078585	0.706163711684284	-0.095238605117248	0.02677607106676
9	-0.028814139293887	-0.250703557065391	0.01961492789222	-0.082192465429136	-0.095238605117248	5.02446999815372	-0.285938106795153
9	0.095474838524064	-0.096562750442657	0.161226764187591	0.207923951788447	0.02677607106676	-0.285938106795152	2.19512566542136
9	0.194757787409271	0.011451261778373	-0.011321992871845	-0.10593985019495	-0.077046707020458	-0.45079261644212	-0.271841408226609
9	0.896029864256358	-1.16199631578519	0.425350738205249	0.777206929158925	-0.066129716926039	1.08145776128389	1.04080097935373
9	-0.581504559827197	0.424493217653389	-0.359132909595384	-0.57379104357877	0.49195945432234	1.12807373731281	-1.50577184839771
9	0.268785073832037	-0.177057495064089	0.027187962533527	0.112328728783223	0.189630761654591	0.307704225476042	0.368415413262725
9	0.057830844762842	-0.414782197800849	0.306478632920203	0.746818443145752	-0.695676865408802	1.24009877144915	0.902529903082455
9	-0.904819072479159	0.527920984144605	0.348508410353082	0.674579633246646	-1.80330098110367	1.71994841722396	1.23651940273631
9	-0.065782427554882	-0.393646103452463	-0.153427785493801	0.076547429232438	-0.086160761736641	0.16254025148146	-0.230797084855663
9	-0.056172693590952	0.209901106661899	0.066409709115721	-0.000497530978476	0.102108759984595	0.210059662600221	0.041172814390671
10	2.14350957830469	-0.277656607689867	0.132845727939491	0.164404606177643	-0.191326368051208	0.065864657605408	-0.042165275779384
10	-0.277656607689867	2.37291976132466	-0.126855291896365	-0.967569300981239	0.058271594815306	0.05040155641761	0.05323792669356
10	0.132845727939491	-0.126855291896365	1.17765577466447	0.096102843589322	-0.023747077535823	0.022974238937622	0.092781228369816
10	0.164404606177643	-0.967569300981238	0.096102843589322	1.5058286709618	-0.003433890832715	0.077553487943987	-0.039384823272312
10	-0.191326368051208	0.058271594815306	-0.023747077535823	-0.003433890832715	2.00084015710687	-0.074133858078392	0.001673106338841
10	0.065864657605408	0.05040155641761	0.022974238937622	0.077553487943987	-0.074133858078392	1.88691152466933	0.012398137651776
10	-0.042165275779384	0.05323792669356	0.092781228369816	-0.039384823272312	0.001673106338841	0.012398137651776	1.05123657323218
10	0.223143603588097	0.078809150327866	0.110179546868517	0.118844991969081	-0.019461512590289	0.03550562009021	0.043315445401343
10	0.227987022146847	0.145791571852599	-0.012500992699994	0.130212404443106	0.202327223937735	0.120737805749438	0.050779491401484
10	-0.867541840805104	0.308808311731627	-0.383619227343675	-0.150085563269168	1.08769370296463	0.325444036723688	-0.449395492693114





CD07U-Produzione su misura e in serie di abbigliamento, accessori, biancheria per la casa e lavorazioni connesse

**MATRICI INVERSE DI VARIANZA/COVARIANZA**

MoB	Fattore 1	Fattore 2	Fattore 3	Fattore 4	Fattore 5	Fattore 6	Fattore 7
10	0.097220889549187	0.318257422417495	-0.050052421251308	0.034860847434497	-0.122409962106595	0.197812975791136	0.225238705841474
10	-0.728487823576874	0.892607283290202	0.46537036274369	0.059009221813136	0.747200644564211	-0.313206629906114	-0.360693991056933
10	0.113927093660277	-0.355883990724662	0.394855671347273	-1.16253949019812	0.427647383549189	0.282607547456807	-0.205899858801599
10	-0.122751068286881	-0.155071512539357	-0.054757929188174	0.271731767643941	-0.021703223879502	-0.058600014778029	0.231524394819543
10	0.101613188963404	0.10309167015344	0.080327099829094	-0.0903537701551	0.060592497546536	0.003753603146761	-0.012603326310904
11	1.28208806220045	-0.353743838796434	0.049856483415546	0.289091787874967	-0.059918676053713	-0.085556264358077	-0.022568628453759
11	-0.353743838796434	2.64894118254328	-0.080382765370021	-1.13163533498293	0.015775134518239	0.061901441378166	-0.030663291665118
11	0.049856483415546	-0.080382765370021	384.822032132295	3.04171179755841	-5.78016152177282	7.069040213076699	3.1742056924616
11	0.289091787874967	-1.13163533498293	3.04171179755841	5.94472157360566	-11.3446949392445	-16.4444146154609	-0.601559027051052
11	-0.059918676053713	0.01577513451824	-5.78016152177282	-1.13446949392445	479.153867180568	-0.319197526106555	6.22082011834165
11	-0.085556264358077	0.061901441378166	7.069040213076699	-16.4444146154609	-0.319197526106558	370.887004060925	23.0749944467845
11	-0.022568628453759	-0.030663291665118	3.1742056924616	-0.601559027051054	6.22082011834165	23.0749944467845	448.41800994054
11	0.049580817542714	0.112017786596247	-19.1706784717347	-33.8308466740051	-14.1248124114303	-12.0345272629875	-52.7892974335194
11	0.281071362332098	0.096369484575415	53.5472266452445	3.44044813470442	57.0482342943728	28.8895250896239	11.15153888546185
11	-0.361007924483124	0.27202008365745	-68.2601071073242	-4.23700109079725	265.996919315947	82.3463303827263	-202.596689940494
11	-0.014055323470524	0.33250358607443	-21.8097825261035	-5.997686176494969	-16.5497619555342	41.0903838114664	84.0375197940363
11	0.087088455139075	0.038823580974335	6.4808031065708	1.85409219120756	-1.04493211431435	-6.51023921912859	-36.3992145528207
11	-0.017198972605725	-0.136077381530694	3.25433414184458	0.266996327003514	-26.6738338988857	-10.6564317244691	17.1585759669904
11	0.32662286093866	-0.405846169246799	0.027560269139778	0.47831058975374	-0.093076188042036	-0.030152468072961	0.144007695846471
11	-0.328053000180677	0.192318222464909	-0.01224563718448	-0.150468238608078	0.12370827176631	0.084876963027842	-0.005462720676585
12	1585.4544128198	-424.489013860281	0.868247322082986	135.080114792934	-2.18941532720534	-5.08075551387906	-0.255981824131468
12	-424.489013860281	5288.17504350828	-24.093228041938	-1828.97711713689	31.833923448778	68.4944908804223	-0.973060171809339
12	0.868247322082986	-24.093228041938	2.09901358923437	39.1364269965428	-0.879653503141188	-1.68551372918872	0.350100441516993
12	135.080114792934	-1828.97711713689	39.1364269965428	3025.97313598294	-54.3522341667325	-114.023443381847	1.42956393393981
12	-2.18941532720534	31.833923448778	-0.879653503141188	-54.3522341667325	2.61511787192558	1.77629992871875	0.028916116401575
12	-5.08075551387906	68.4944908804223	-1.68551372918872	-114.023443381847	1.77629992871875	6.40299045834001	-0.174645534601158
12	-0.255981824131468	-0.973060171809335	0.350100441516993	1.4295639339398	0.028916116401575	-0.174645534601157	2.06765871403333
12	-9.93985547010691	126.133055617708	-3.46270750525326	-207.097638277007	3.50952176729239	7.66581781091883	-1.04428323504199
12	263.703266148274	394.225787614638	1.06586572775208	57.9866550808452	-0.821751956851855	-1.85011833517873	0.325268526847814



CDO7U-Produzione su misura e in serie di abbigliamento, accessori, biancheria per la casa e lavorazioni connesse

**MATRICI INVERSE DI VARIANZA/COVARIANZA**


MoB	Fattore 1	Fattore 2	Fattore 3	Fattore 4	Fattore 5	Fattore 6	Fattore 7
12	-512.005197500841	591.794749157479	-7.82286627790934	-611.703318983656	11.9178906165701	23.863586014991	-0.833190627811894
12	9.52006576474716	620.738682499435	-2.27361891731986	-153.29616636764	2.50941103415956	5.84968595845367	0.095510853701813
12	78.8695190011082	106.932204370697	4.958052351503419	385.425471592287	-6.982203315236909	-14.5302354518257	0.019782768145688
12	23.3534637908751	-82.9590459951132	1.41724862967735	109.703253916161	-2.04718077628083	-4.19635691751469	0.189624923613162
12	0.861791078762804	-1.22336268600008	0.042136470156708	0.159831561617471	0.130488076008842	0.266049292716285	0.253332357045827
12	-3.52867739692963	10.453105326575	-1.30547555834151	2.82854476791283	-0.659157849093147	-1.54303106827923	-0.998068352662018
13	2.56217301587322	-0.372452927392906	0.088047727358602	0.156499792868034	-0.063040073071142	-0.135412016546859	-0.070490349549474
13	-0.372452927392906	1.41998918603965	-0.054219090051159	-0.957518043194494	0.015532869702023	0.04287734292499	-0.027693376367081
13	0.088047727358626	-0.054219090051139	449.191439209788	3.52849003892286	-6.74703118703942	8.2511505486801	3.7039519320578
13	0.156499792868034	-0.957518043194493	3.52849003892304	6.289057372280839	-13.2498056070485	-19.1752596381099	-0.682420433698888
13	-0.063040073071142	0.015532869702023	-6.747031187039249	-13.2498056070485	559.298228752133	-0.375556393270554	7.26028657016624
13	-0.135412016546858	0.04287734292499	8.25115054867924	-19.1752596381099	-0.375563932705474	432.924683621324	26.9363897888829
13	-0.070490349549473	-0.02769337636708	3.7039519320576	-0.682420433698891	7.26028657016627	26.9363897888883	523.429170484361
13	0.125000917807119	0.065262821697698	-22.3748720039629	-39.5496858878826	-16.4843072523748	-14.0495395688091	-61.6251743786787
13	0.426008659618459	-0.008267184936092	62.5095711109517	3.98596501270473	66.6017564838631	33.7240729595824	13.0158706400817
13	-0.810446014102754	0.243719876457205	-79.6849122256884	-4.70584036191477	310.498270728418	96.1374680407452	-236.466525160332
13	0.030296726902995	0.158829840293803	-25.4520805754747	-6.998028397365239	-19.3205914047534	47.9573332848234	98.0941092034104
13	0.111697717831992	-0.039736338088214	7.565137491413889	2.04451099747436	-1.21750848710573	-7.597594746479679	-42.4865889107921
13	0.084605251529095	-0.071319431193248	3.80136653532415	0.327260591359379	-31.1427513131669	-12.4478617956813	20.0209198375893
13	0.392836653215588	-0.358701049247248	0.034894373448371	0.845405599148399	-0.113712792090837	-0.033727194473054	0.188552342585191
13	0.090438273370522	0.062208299128085	0.001491237758523	-0.15173789211102	0.079232142461843	0.039426120666083	-0.024687134533412
14	5.979726100449999	-0.627103984784989	0.193747544255182	0.014762472204204	-0.140077008549079	-0.326435700694717	-0.234812663376384
14	-0.627103984784989	1.68459647516978	-0.073757771616159	-1.41755618055707	0.015384088989013	0.064529282265118	-0.010283366418399
14	0.193747544255183	-0.073757771616302	2766.16286109714	21.4717964956126	-41.5365356177314	50.8334506735109	22.8032154118145
14	0.014762472204202	-1.41755618055707	21.4717964956121	29.7864927810459	-81.3561955723593	-117.90923169545	-4.72276999317725
14	-0.140077008549086	0.015384088989011	-41.5365356177298	-81.3561955723594	3444.18013167411	-2.34359434589832	44.7499779853683
14	-0.326435700694725	0.064529282265124	50.8334506735085	-117.90923169545	-2.34359434589888	2665.97185297389	165.874406628838
14	-0.234812663376382	-0.010283366418396	22.8032154118157	-4.72276999317725	44.7499779853683	165.874406628838	3223.25202210474
14	0.4324839718143	0.016128655423094	-137.77619727418	-242.808238879355	-101.575836454807	-86.5076886654191	-379.32426899992



CDD7U-Produzione su misura e in serie di abbigliamento, accessori, biancheria per la casa e lavorazioni connesse  
**MATRICI INVERSE DI VARIANZA/COVARIANZA**

MoB	Fattore 1	Fattore 2	Fattore 3	Fattore 4	Fattore 5	Fattore 6	Fattore 7
14	1.00793147761742	-0.056093272487177	384.882279927311	23.7838720213793	410.30107731113	207.803724339187	80.0909677388945
14	-1.92963514820394	0.446633387917492	-490.584499308183	-28.1444344818106	1912.16003910938	591.898253862016	-1456.39441623659
14	0.115737194877703	0.158927983478341	-156.718077919454	-42.7057902496868	-119.000664128979	295.312911495986	604.116814185424
14	0.303241392016083	-0.130863998318873	46.5599198839631	11.690192898223	-7.4687520358302	-46.7470454924627	-261.638314602387
14	0.0321752444235	-0.056902156623546	23.3935348655474	1.96420295127659	-191.890697831438	-76.6816614344411	123.365404636754
14	0.162339558718619	-0.178633599134788	0.016158501405894	0.332752637964405	-0.117010844604149	-0.020435220204093	0.189209825788942
14	-0.085065648717742	0.10190111443677	-0.003786291195099	-0.027486911615569	0.0623331579114923	0.032623012521679	-0.026442506456737
15	0.978361401850202	-0.238181176466645	-0.085151283117866	0.035958942297168	-0.310730078388666	-0.264396877892387	-0.174729887922349
15	-0.238181176466645	2.67815719071955	-0.196390237220579	-1.29195514494047	-0.298816348914822	-0.143995542400434	-0.2422030699936399
15	-0.085151283117869	-0.196390237220604	477.163148124397	9.78927550998779	-107.254282132392	-66.2671953400141	-48.7935199935835
15	0.035958942297168	-1.29195514494047	9.7892755099878	4.05701892098184	-1.19647272837864	-11.8735648746358	3.94547940792939
15	-0.310730078388661	-0.298816348914797	-107.254282132392	-1.19647272837866	357.605360140862	-170.525713040495	-118.850835803037
15	-0.264396877892389	-0.143995542400454	-66.2671953400139	-11.8735648746358	-170.525713040495	366.669756699972	-61.9069462331739
15	-0.174729887922351	-0.242203069936386	-48.7935199935831	3.94547940792937	-118.850835803038	-61.9069462331735	537.69627908258
15	0.063318914548947	1.28276968678855	-15.3606262765509	-16.035961202313	11.4075810094054	-2.33151654592362	-26.3378173024488
15	0.044517365661624	-0.14493332296908	28.4202900755426	3.05087948310938	89.7564615463899	-48.6978211008487	-36.8262888530072
15	-1.26457551351705	-1.09660120380129	-558.014768931915	-0.757417269823777	1868.43509610329	-954.781219138169	-685.786893639349
15	-0.182692269253665	0.213194382960012	-114.669352474279	-2.40927281416547	239.417300331042	-138.729226686246	41.8565918791879
15	0.086921934967859	0.042942752691357	36.6862171637425	0.628373981533054	-80.2002269681004	54.1983309972948	-24.962750094017
15	0.108375912141345	0.137705914600005	50.7121565401787	-0.031203453454685	-178.476724719239	90.8555052508892	64.8555782996519
15	0.178682478026227	-0.055792967316243	0.114093091891913	0.089615254580091	0.141873221140856	0.179938069660647	0.278088298354466
15	0.032162012390957	-0.020582749581691	-0.055201643043904	0.076269441634028	0.006573653756322	-0.025386573501516	-0.071472393629112

MoB	Fattore 8	Fattore 9	Fattore 10	Fattore 11	Fattore 12	Fattore 13	Fattore 14
1	0.089000847321114	0.154944064023964	-0.364891338331481	0.018145170588641	0.062187218716568	-0.012870683989535	0.191664605077551
1	-0.00353691461089	0.082884509594955	0.191841080602619	0.2177028529634	-0.195465415600707	0.033966967292934	-0.28128711981735
1	-0.131284651467561	0.188677807717524	-0.176763920212593	-0.092578939868651	-0.078098691685515	0.00894796250204	-0.011372137441405
1	-0.116196181662954	0.051784047212151	-0.277128321641145	-0.028657435344029	0.2573194221080797	0.030597810467217	0.190262202325188
1	-0.02011216180939	0.069195801213353	0.373806139110453	-0.005217469398019	0.028246166085132	-0.015661138465741	-0.044142347568333



CD07U-Produzione su misura e in serie di abbigliamento, accessori, biancheria per la casa e lavorazioni connesse  
**MATRICI INVERSE DI VARIANZA/COVARIANZA**

MoB	Fattore 8	Fattore 9	Fattore 10	Fattore 11	Fattore 12	Fattore 13	Fattore 14
1	0.010467177333194	0.024616466835707	0.107003792623248	0.080006738091302	0.03330692931824	0.0138336676772144	-0.070694917047455
1	-0.112242416206534	0.022365960810916	-0.499231912275896	0.207734138150294	-0.128342025413921	0.099194745976469	0.025304452325995
1	1.71620977327174	-0.268341096364396	-0.341662468658662	0.224748397798991	0.035605484883892	-0.073733903578663	-0.254568592549656
1	-0.26834109636441	75323.8347308864	-48134.9395653191	-7681.56726110717	70.248153815538	-632.05619026289	0.107174127362565
1	-0.341662468658629	-48134.9395653246	1076241.09139463	-46839.7825305603	-63377.7506257661	-86856.3714546323	0.243340365949323
1	0.224748397798976	-7681.56726110636	-46839.7825305598	135154.183402027	-1393.76634200505	-3386.12875253171	-0.088440664179411
1	0.03560548488389	70.248153815836	-63377.7506257662	-1393.76634200497	4188.10461955218	3743.15603995215	0.009984294684129
1	-0.073733903578665	-632.056190262498	-86856.3714546341	-3386.12875253186	3743.15603995227	24820.5801480762	-0.145862214654917
1	-0.254568592549656	0.107174127362563	0.24334036594928	-0.088440664179414	0.009984294684132	-0.145862214654912	1.28721998675529
1	-0.054763617374349	-0.14968044438696	-0.200981433292805	0.084507379986144	-0.212117378627257	0.079581191370235	-0.085176987681431
2	0.003712949749929	-0.10182944409788	-0.437342657240698	0.020147494121806	-0.30881682990939	0.007534333378289	0.357727829737494
2	-0.00287754904864	0.297223567722599	0.27756068138331	0.464582372868572	0.601079424436215	0.66354953654892	-0.68973726108482
2	-0.127771686639176	0.066401982863316	-0.033381682390011	-0.158732026161958	0.260357005314996	0.220243816362789	0.045974535308219
2	-0.169826578876457	-0.001591344003639	-0.128871083671132	-0.066526355499126	-0.076771700473064	-0.030163382714656	0.285600958420103
2	-0.013798556572878	0.231404331109271	0.405561059807194	-0.138711020627066	0.215259248007351	1.34721499237104	-0.184342296461777
2	-0.012858926095354	-0.688093018120408	0.183831533096237	0.074814694379744	-1.11261612273008	1.73901717756336	-0.034856947754553
2	-0.263674194565175	-0.275378501969774	-0.190637353438589	0.201852020361106	-0.173241613568086	0.071148858480779	0.102926100162568
2	2.51737466382461	-0.064545054635989	-0.187028625854607	0.238282329039506	0.145958734849191	-0.021851707215829	-0.116307981219291
2	-0.064545054635989	151.874566102339	54.8409593839597	-1887.23620889547	65.089420212438	71.4265543918152	-0.133907906651204
2	-0.187028625854607	54.8409593839596	84.9063640776419	-2803.32480531474	99.0298706770736	123.747362379171	-0.017443050690108
2	0.238282329039538	-1887.23620889547	-2803.32480531475	98810.7449006917	-3253.31907682763	-4315.98200418158	-0.027098074043096
2	0.14595873484919	65.089420212438	99.0298706770736	-3253.31907682763	162.566147042777	90.815870644081	0.001552084453652
2	-0.02185170721583	71.4265543918151	123.747362379171	-4315.98200418158	90.815877064408	330.37986815562	-0.623689621161164
2	-0.116307981219291	-0.133907906651205	-0.017443050690108	-0.027098074043069	0.001552084453651	-0.623689621161165	1.84932540183855
2	-0.03853355494012	0.098833391096306	-0.182364303296146	0.090029960428205	0.0866615589481515	-0.299420586377975	0.340793919587504
3	0.088584533660345	0.299618899982525	-0.554813185260974	0.023496536720482	0.111175331201659	0.078731724199168	0.229851834048652
3	0.096954256605695	0.044357698094574	0.199676376534123	0.241198732649028	0.006341718469009	-0.137634195612474	-0.405504324980836
3	-30.4769516612512	85.1296551035587	-108.514731109421	-34.6675947792658	10.29967781210446	5.17872866596429	0.028527100915614
3	-53.8008572670342	5.3402112826661229	-6.382628511265029	-9.52104834127906	2.64870716777889	0.581973378032195	0.724371002429842





CD07U-Produzione su misura e in serie di abbigliamento, accessori, biancheria per la casa e lavorazioni connesse  
**MATRICI INVERSE DI VARIANZA/COVARIANZA**


MoB	Fattore 8	Fattore 9	Fattore 10	Fattore 11	Fattore 12	Fattore 13	Fattore 14
3	-22.4626778104854	90.7355864768595	422.921509869418	-26.3158024968488	-1.6549134058762	-42.4463264244396	-0.062779030186731
3	-19.1338670916296	45.9528285871353	130.919204415197	65.3215960817095	-10.3429639123768	-16.9640334898964	-0.014105607672658
3	-83.9145008218523	17.7195420510335	-322.118246613871	133.611914703564	-57.8696149187914	27.2961937918881	0.13870226674603
3	707.290888194232	-120.454151887947	-111.180526824478	74.37399776672	-18.6340382296968	15.7549457655122	-0.261572025555082
3	-120.454151887945	16393.8503728471	-10402.8011339978	-1694.6386088875	-19.5575816710208	2.84834127550236	0.134499728507397
3	-111.180526824486	-10402.8011339953	234130.794146813	-10268.5906652358	-13477.0790069869	-18609.7485231357	0.135238723173168
3	74.373992776668	-1694.63860888728	-10268.5906652334	29366.8430815487	-285.871791715846	-425.554561758354	-0.071017810115198
3	-18.6340382297001	-19.5575816709122	-13477.0790069838	-285.871791715801	17296.9904406016	-566.578402447257	-0.022354977909749
3	15.7549457655134	2.84834127524139	-18609.7485231359	-425.554561758128	-566.578402446967	1765.72569198048	-0.013810939779775
3	-0.261572025555084	0.134499728507399	0.135238723173123	-0.071017810115208	-0.022354977909753	-0.013810939779745	1.64585575656162
3	-0.031889141031766	-0.163340932563641	-0.132809410291435	0.08156999636252	-0.020236829949936	-0.116636858079751	0.035908239977114
4	0.065452897390064	0.234406345193039	-0.312055504559431	-0.005414815254174	0.04436725061567	0.38826324043316	0.128068063964634
4	-0.147948101361937	0.118485461129869	0.01903430915431	0.144692328168561	0.114592767245593	-0.082676126288527	-0.429937260963863
4	-0.81758779052085	0.42858427970554	-0.336728247988207	-0.202533103868439	0.088618651292396	0.041328276030237	0.146864820489183
4	-0.026668143023265	0.21852689798714	-0.234267385857809	0.108239470240344	0.188641526847567	0.01940846124715	0.163686981677108
4	-0.33589385378837	0.257938234033038	0.772553308034095	-0.071476766548036	0.001388480668773	0.306005974865051	0.007302431464206
4	-0.38166730718559	0.208503848653712	0.484835795326501	0.243288027193524	0.000239359029239	0.227324897601733	0.053511816923484
4	-1.58000825300708	0.307128420749195	-1.00067327491504	0.391363257542292	-0.208894518486036	0.263247368400811	0.437658061842564
4	5.321857695118589	-0.984061156836044	-0.552908106723344	0.389890677144545	0.02266712642843	0.069141542070883	-0.359480272402066
4	-0.984061156836227	103952.453625459	-66533.7018739523	-10680.3476111931	-146.171182365389	68.8225227865077	0.086548935735033
4	-0.552908106707858	-66533.7018739236	1485646.67194392	-64825.1691043937	-85859.5207856972	-118033.319513052	0.071148587780568
4	0.389890677143263	-10680.3476111856	-64825.1691040973	186427.17276364	-1719.68644828718	-2748.28701425409	-0.054984135084449
4	0.022667126428417	-146.171182355813	-85859.5207859718	-1719.68644824378	109937.974658128	-3586.06173397078	-0.143598747740456
4	0.069141542069535	68.8225227824834	-118033.319513037	-2748.28701423131	-3586.06173399281	11190.1468806878	0.120616093986723
4	-0.359480272402066	0.086548935734944	0.07114858778289	-0.054984135084629	-0.143598747740522	0.120616093986535	1.37051315713307
4	-0.13710200461871	-0.126887210191312	-0.077367368586744	0.029710712758716	-0.076296035270513	0.22516482407431	0.10673704601536
5	-9.90709769764312	-30.0574767145796	-45.5008649845027	-47.6548161867783	-8.157354452047718	6.405354115282469	-0.115104640257166
5	125.939642337958	390.622815734979	580.23975305193	612.547795838298	105.775228055553	-82.332436677049	4.29146735633098
5	-3.86944795174807	1.28834614658697	-9.12829456352232	-2.56525011675907	5.536118271072529	1.54604917858361	0.352753510424724



CD07U-Produzione su misura e in serie di abbigliamento, accessori, biancheria per la casa e lavorazioni connesse

**MATRICI INVERSE DI VARIANZA/COVARIANZA**


MoB	Fattore 8	Fattore 9	Fattore 10	Fattore 11	Fattore 12	Fattore 13	Fattore 14
5	-223.483742478598	82.3725128477266	-651.122027371533	-143.989434951859	429.219803781193	117.415020278756	-0.4675178923230356
5	3.65826839533527	-1.44576540941134	12.6859872049237	2.0570524562387	-7.840902203876139	-2.16810170862925	0.358107947223094
5	7.55503357516739	-2.94798086935209	25.0476673361579	5.69534651984138	-16.2440046172732	-4.38242609497541	0.490604802269434
5	-4.52702805931298	0.62740213282844	-1.64448702048247	0.263069018941723	-0.175384279459731	0.62436250287865	0.45222602828368
5	23.8205417394296	-6.87636623378311	44.9830693347784	10.4373889348352	-28.9698890299649	-8.78239449734416	-0.595894255876142
5	-6.87636623378291	52672.2638469908	-33624.0712058474	-5315.56965282627	11.1370623713289	-431.552053979972	-0.479762028660254
5	44.9830693347779	-33624.0712058474	752064.502011025	-32664.5073967327	-43432.0833478131	-60800.1029685114	0.405943609863849
5	10.4373889348358	-5315.56965282627	-32664.5073967327	94498.7043264938	-763.810903536392	-2392.19953476088	0.742765337566988
5	-28.9698890299647	11.1370623713286	-43432.0833478131	-763.810903536391	55803.7750484931	-2811.5245075798	-0.433406855690932
5	-8.782394497344148	-431.552053979971	-60800.1029685114	-2392.19953476088	-2811.5245075798	17905.7733052314	-0.43577050733417
5	-0.595894255876145	-0.479762028660243	0.405943609863879	0.742765337566951	-0.433406855690927	-0.435770507334175	5.966759967731659
5	-0.270092220576887	-1.12582303202742	0.136584806143187	1.51198011784643	-0.586018909179912	-0.490402083407604	7.572736853893219
6	-2.98767661906744	-8.12088589319248	-13.0674965865104	-14.89862619407	-2.35236919733691	1.59929841352841	1.54296888074557
6	39.3677404376134	116.609373211728	166.037415147002	189.89484200846	32.4119039563276	-23.8685892975293	-2.531168280123303
6	-0.130674261865333	-1.64435358441025	-15.1151891947627	0.308920041150857	1.44870232692853	1.12272695322694	0.570309800676225
6	-62.5837097553423	17.6557282689704	-185.124944846561	-46.4823958718167	116.394338665801	33.1097858255142	0.642255956366399
6	-54.2008945669212	79.2193429659379	396.341990950604	-38.8468107165612	0.891408193612453	-23.5794175447873	-1.07927456451607
6	2.71188065968662	-1.7618901243963	1.46159217357486	2.6636412065972	-4.45278693943298	-0.823330658180067	-0.155352473907125
6	2.02164059275059	-4.12219742430365	-22.6514674589597	2.40037567352424	-0.267742538031019	1.46507319333505	0.220499602632551
6	11.9596327679066	-8.56467547612812	-20.3245559925121	6.733658561038799	-8.13782757828119	-0.480824597826357	-0.722279830818204
6	-8.56467547612812	14461.5919760918	-9169.87995820978	-1462.30612422102	4.11533035400499	-122.394071873166	2.57370181451737
6	-20.3245559925121	-9169.87995820978	206520.12164989	-8981.91306926998	-11910.1432121782	-16691.7314576866	2.75804015175877
6	6.733658561038799	-1462.30612422102	-8981.91306926999	25924.7697914023	-209.384641476888	-654.713979425152	-0.974168546402008
6	-8.13782757828119	4.11533035400555	-11910.1432121782	-209.384641476888	15306.3146752729	-771.426859763221	0.028398544092381
6	-0.480824597826358	-122.394071873166	-16691.7314576866	-654.713979425152	-771.426859763221	4912.47209854553	-1.17078167752207
6	-0.722279830818205	2.57370181451737	2.75804015175877	-0.974168546402008	0.028398544092382	-1.17078167752207	6.756123230519629
6	-0.296962195934501	-19.5052975152087	-19.0914676447929	6.014043269004769	-2.35725026235942	5.42731541809452	-12.3634991397271
7	6.678105573850509	555.520856349014	-990.202942156789	92.9384170971391	158.412720985981	38.0116823591731	0.14532157624768
7	-0.616670895483193	-43.0286123237526	76.7419383222016	-7.037684229365219	-12.2186106221989	-2.88959684753034	-0.448451944173859



CD07U-Produzione su misura e in serie di abbigliamento, accessori, biancheria per la casa e lavorazioni connesse


**MATRICI INVERSE DI VARIANZA/COVARIANZA**

MoB	Fattore 8	Fattore 9	Fattore 10	Fattore 11	Fattore 12	Fattore 13	Fattore 14
7	11.2986996958259	-17.4772692766655	-89.3407730903685	8.3090152279473	-0.364755121109989	5.35698021317821	0.220432207279868
7	6.777062175180859	-10.1637577633182	-50.1102899004103	4.79645861628697	-0.194922310493913	2.98617936196633	0.590325304900911
7	-372.51137774149	545.368035941126	2739.5817235284	-262.967773625623	12.0793966585659	-164.194353049921	0.230203087821599
7	5.407839392717259	-9.51164592393064	-44.5523662606471	4.61413615415137	-0.414393854702441	2.82530557326782	0.11426305623426
7	19.4660822178065	-30.3432938923631	-152.740415153613	14.8525086174751	-0.928467298107957	9.29338282576073	0.629631551791966
7	34.6600701502315	-45.3032280867952	-224.883445015716	21.8245001650346	-0.882260446458555	13.2033341696834	-0.634636576115424
7	-45.3032280867955	98805.5870227495	-62879.0698416141	-10075.1939455181	-36.0080201872741	-824.565695459844	-0.634499230119919
7	-224.883445015715	-62879.0698416141	1411317.34214441	-61516.4986745975	-81321.6859120811	-114025.572396778	-0.243319933517324
7	21.8245001650345	-10075.1939455181	-61516.4986745975	177005.040984998	-1473.54722360931	-4459.53667440242	0.132011684055133
7	-0.882260446458621	-36.0080201872784	-81321.685912081	-1473.54722360932	104446.581150757	-5294.81640008339	-0.442583798047879
7	13.2033341696834	-824.565695459841	-114025.572396778	-4459.53667440241	-5294.81640008338	33560.1516099293	-0.212715971626991
7	-0.63463657615422	-0.634499230119863	-0.243319933517433	0.13201168405514	-0.442583798047855	-0.212715971626987	4.06115016436316
7	-0.201088049961746	-1.22397846016707	-1.85004296233804	0.684885502506059	-0.556629982261476	-0.108819921978453	5.335141688910019
8	-11.3368801709359	-36.2604962490059	-54.4522553478776	-56.9250976189941	-10.040282073369	11.0963659976371	0.224938574451761
8	150.44533325101	472.551521538308	699.560611708724	736.392343809718	131.317207040542	-143.164520606753	-0.967810602369236
8	-4.04010114966992	1.43296192535584	-9.94209222650828	-2.36023886737901	6.28416071335036	0.212767548320341	-0.037478762223283
8	-251.791402556574	83.0231718452515	-731.093012478359	-169.091311029025	482.426819799761	19.0329088102843	0.436168989216441
8	4.32635168694721	-1.39949146165413	14.3762691972725	2.75466115730213	-8.7648109498506	0.010052634865017	-0.145281608118131
8	8.47139023086013	-3.0509276069353	28.1462955667868	6.31348110499657	-18.2754379749287	-0.557314770524245	0.125777259990165
8	-2.05131057913434	0.176982123030278	-1.92236433677256	0.27937012116489	-0.1063736361915106	-0.035261246067501	0.333813867374632
8	21.6767327810197	-6.30558338949279	49.8098511257083	12.0500918665404	-32.7974135563086	-1.06888313590952	-0.589635420662108
8	-6.305583389497729	58481.4257434608	-37382.326274688	-5939.76997613267	-27.7145969101973	25.0906036087331	0.127769579190234
8	49.8098511258072	-37382.3262746787	835144.442979109	-36365.8969164632	-48329.4124780545	-66349.6760979025	0.140884619336664
8	12.0500918665377	-5939.76997613374	-36365.8969164697	104867.73608706	-935.586537368636	-1562.53194047723	-0.118725216943247
8	-32.7974135563081	-27.7145969196697	-48329.4124778848	-935.586537373178	61886.87111926	-2024.11549881445	-0.083197833545913
8	-1.06888313591813	25.0906036089541	-66349.6760979193	-1562.53194047741	-2024.11549879992	6294.41828808688	-0.279085169096465
8	-0.589635420662108	0.127769579190197	0.140884619338	-0.118725216943289	-0.083197833546389	-0.279085169096531	1.3801726646934
8	0.032951757164412	-0.16580306429198	-0.157238362481329	0.085388032886235	-0.033469440168193	0.383480042654821	-0.183542657008077
9	0.194757787409271	0.896029864256355	-0.581504559827649	0.26878507383204	0.05783084476284	-0.904819072479138	-0.065782427554882



CD07U-Produzione su misura e in serie di abbigliamento, accessori, biancheria per la casa e lavorazioni connesse  
**MATRICI INVERSE DI VARIANZA/COVARIANZA**


MoB	Fattore 8	Fattore 9	Fattore 10	Fattore 11	Fattore 12	Fattore 13	Fattore 14
9	0.011451261778373	-1.16199631578519	0.424493217654085	-0.177057495064098	-0.414782197800846	0.527920984144567	-0.393646103452463
9	-0.011321992871845	0.425350738205251	-0.359132909595693	0.027187962533532	0.306478632920206	0.348508410353105	-0.153427785493801
9	-0.1059533985019495	0.777206929158927	-0.573791043579307	0.112328728783233	0.7468184443145758	0.67457963324668	0.076547429232438
9	-0.077046702020458	-0.066129716926039	0.491959454322609	0.189630761654589	-0.695676865408805	-1.8033009811037	-0.086160761736641
9	-0.450792616442119	1.08145776128387	1.12807373731262	0.307704225476044	1.24009877144914	1.71994841722398	0.16254025148146
9	-0.271841408226609	1.04080097935374	-1.50577184839838	0.368415413262734	0.902529903082475	1.23651940273635	-0.230797084855663
9	2.2095911561259	0.378780665799885	-0.6839126730181	-0.04165599333935	0.216812837344913	0.107898126019725	-0.177916613618037
9	0.378780665799882	364.526698907924	-9441.18547098273	276.248124756268	570.240286097228	749.942851562061	-0.331202030844119
9	-0.683912673017731	-9441.18547098271	265981.722650803	-7672.49439898532	-15947.3707677108	-21444.06993238212	0.632788870392812
9	-0.041655993339355	276.248124756268	-7672.49439898532	223.575914417989	460.8434443423106	615.88242464078	-0.067592997333351
9	0.216812837344911	570.240286097228	-15947.3707677108	460.843443423106	1047.10386409969	1274.77166711093	0.649300589327406
9	0.107898126019705	749.94285156206	-21444.0693238212	615.882424640781	1274.77166711093	1907.45619567156	-0.435608908252982
9	-0.177916613618036	-0.331202030844118	0.632788870392785	-0.067592997333351	0.649300589327407	-0.43560890825298	1.60727517608499
9	0.145240800586926	-0.080431812376286	-0.193959336600404	-0.204615546403755	-0.173006050835228	0.218295580693999	0.05337605365355
10	0.223143603588097	0.227987022146833	-0.867541840804847	0.09722088954922	-0.728487823576882	0.11392709366025	-0.122751068286881
10	0.078809150327866	0.145791571852597	0.308808311732456	0.318257422417546	0.892607283290195	-0.355883990724691	-0.155074512539357
10	0.110179546868517	-0.012500992699999	-0.38361922734354	-0.050052421251309	0.465370362743683	0.394855671347259	-0.054757929188174
10	0.118844991969082	0.130212404443118	-0.150085563269398	0.034860847434505	0.059009221813156	-1.16253949019809	0.271731767643941
10	-0.019461512590289	0.202327223937775	1.08769370296438	-0.122409962106612	0.747200644564251	0.427647383549233	-0.021703223879502
10	0.03550562009021	0.120737805749441	0.325444036723946	0.197812975791135	-0.313206629906114	0.282607547456795	-0.058600014778029
10	0.043315445401343	0.050779491401486	-0.449395492693156	0.225238705841472	-0.360693991056934	-0.205899858801599	0.231524394819543
10	1.18731184873664	-0.099503427668044	-0.385898817403634	0.281839418662666	0.656856426714036	-0.985352793876149	-0.461485749141832
10	-0.099503427668047	513.635787463083	-13991.6275531052	-355.802852101293	864.10665514195	1155.46209594239	0.156607488739292
10	-0.385898817403518	-13991.6275531051	397929.320653925	-17741.2006553243	-23638.8187889321	-31781.9519908726	0.28090323563497
10	0.281839418662667	-355.802852101362	-17741.2006553223	49774.2131203	-643.61932784234	-845.088575881354	-0.078915818876845
10	0.656856426714036	864.10665514195	-23638.8187889322	-643.619327842219	1550.14890426164	1944.42196268631	-0.558093508036103
10	-0.985352793876144	1155.46209594239	-31781.9519908727	-845.088575881197	1944.42196268631	2807.16726796081	-0.021624540862
10	-0.461485749141832	0.156607488739293	0.280903235634964	-0.078915818876846	-0.558093508036103	-0.021624540862	1.37476079209607
10	-0.045992515145401	-0.09347970766591	-0.181179105637898	0.026276648485745	0.219031508645636	0.140118389205236	-0.040769453798022






CD07U-Produzione su misura e in serie di abbigliamento, accessori, biancheria per la casa e lavorazioni connesse  
**MATRICI INVERSE DI VARIANZA/COVARIANZA**

MoB	Fattore 8	Fattore 9	Fattore 10	Fattore 11	Fattore 12	Fattore 13	Fattore 14
11	0.049580817542714	0.281071362332097	-0.361007924483088	-0.0140553323470531	0.087088455139067	-0.017198972605721	0.32662286093866
11	0.112017786596251	0.096369484575418	0.27202008365692	0.332503586074454	0.038823580974341	-0.136077381530697	-0.405846169246799
11	-19.1706784717347	53.5472266452446	-68.260107107323	-21.8097825261037	6.480803106570509	3.25433414184454	0.027560269139778
11	-33.8308466740051	3.44044813470441	-4.23700109079684	-5.997686176494959	1.85409219120757	0.266996327003488	0.47831058975374
11	-14.1248124114303	57.0482342943724	265.996919315948	-16.549761955534	-1.04493211431298	-26.6738338988858	-0.093076188042036
11	-12.0345272629875	28.8895250896238	82.3463303827253	41.0903838114664	-6.51023921912866	-10.656431724469	-0.030152468072961
11	-52.7892974335194	11.1515388546189	-202.596689540491	84.0375197940354	-36.3992145528226	17.1585759669904	0.144007695846471
11	444.892665838318	-75.7636734205234	-69.9534261750743	46.7900874424173	-11.7064939707298	9.91923857509137	-0.279509001694138
11	-75.7636734205236	10311.4865427567	-6543.13539810733	-1065.88538925359	-12.2692559034052	1.70839750623576	0.200205997772941
11	-69.9534261750731	-6543.13539810758	147263.753394653	-6458.73581798545	-8476.84925429164	-11705.2299762571	0.248799848668179
11	46.7900874424173	-1065.88538925356	-6458.73581798554	18471.194086057	-179.790877034054	-267.698481262509	-0.084944450308061
11	-11.7064939707293	-12.2692559033547	-8476.84925429244	-179.790877033882	10879.5129307555	-356.420897713293	-0.04988733145809
11	9.91923857509124	1.70839750624839	-11705.229976257	-267.698481262533	-356.420897713353	11111.03579526623	-0.192190012701797
11	-0.279509001694138	0.200205997772934	0.248799848668074	-0.084944450308064	-0.049887331458102	-0.192190012701786	1.84805713214099
11	-0.025792077194879	-0.33706037693498	-0.163531265948666	0.07741258117849	-0.079280560058507	0.129943488685874	-0.269707509776101
12	-9.93985547010691	263.703266148274	-512.005197500841	9.52006576474718	78.8695190011083	23.3534637908751	0.861791078762804
12	126.133055617708	394.225787614638	591.794749157479	620.738682499435	106.932204370697	-82.9590459951132	-1.223336268600008
12	-3.46270750525326	1.06586572775207	-7.82286627790934	-2.27361891731986	4.958052351503419	1.41724862967735	0.042136470156708
12	-207.097638277007	57.9866530808452	-611.703318983656	-153.29616636764	385.425471592287	109.703253916161	0.15983156161747
12	3.50952176729239	-0.821751956851854	11.9178906165701	2.509411034115957	-6.98220331523692	-2.04718077628083	0.130488076008842
12	7.66581781091883	-1.85011833517873	23.863586014991	5.84968595845367	-14.5302354518257	-4.19635691751469	0.266049292716285
12	-1.0442823504199	0.325268526847814	-0.833190627811893	0.095510853701813	0.019782768145686	0.189624923613162	0.253332357045827
12	17.0448319539043	-4.69906148738959	41.6329130737557	10.8786056236331	-26.2768223997785	-7.596353172066209	-0.910033543980939
12	-4.69906148738959	47911.4566799887	-30624.3874719145	-4813.77873996913	27.8966997147442	-390.56322109316	2.13844098092019
12	41.6329130737557	-30624.3874719146	68335.147594555	-29684.7910792827	-39479.5219630378	-55239.9798911625	2.90179631668804
12	10.8786056236331	-4813.77873996913	-29684.7910792828	85855.5297893843	-689.339687590411	-2173.20248530979	-0.682039707174435
12	-26.2768223997785	27.8966997147435	-39479.5219630378	-689.339687590411	50699.0712075272	-2553.40297076044	0.046878590944686
12	-7.596353172066209	-390.563221093158	-55239.9798911626	-2173.20248530978	-2553.40297076043	16266.7070718046	-0.849649481908837
12	-0.910033543980939	2.13844098092019	2.90179631668804	-0.682039707174435	0.046878590944687	-0.849649481908837	4.56227588183767



CD07U-Produzione su misura e in serie di abbigliamento, accessori, biancheria per la casa e lavorazioni connesse  
**MATRICI INVERSE DI VARIANZA/COVARIANZA**

MoB	Fattore 8	Fattore 9	Fattore 10	Fattore 11	Fattore 12	Fattore 13	Fattore 14
12	0.414970751427814	-20.0148490409064	-23.1388673204258	5.969372639687709	-2.43714067677629	5.27083330325633	-9.74333856256857
13	0.125000917807116	0.426008659618454	-0.810446014102665	0.030296726902991	0.111697717831994	0.084605251529075	0.392836653215588
13	0.065262821697705	-0.008267184936096	0.243719876457204	0.15882984029378	-0.039736338088224	-0.071319431193225	-0.358701049247248
13	-22.3748720039607	62.509571110954	-79.6849122257152	-25.4520805754704	7.565137491414439	3.8013665353252	0.03489437344831
13	-39.5496858878826	3.98596501270478	-4.70584036191613	-6.99802839736511	2.04451099747428	0.327260591359469	0.845405599148399
13	-16.4843072523748	66.6017564838643	310.498270728409	-19.32059140476	-1.21750848710089	-31.1427513131664	-0.113712792090837
13	-14.049539568809	33.7240729595822	96.1374680407518	47.9573332848215	-7.59759474647758	-12.447861795682	-0.033727194473056
13	-61.6251743786787	13.0158706400801	-236.466525160309	98.0941092034158	-42.4865889107948	20.0209198375874	0.188552342585191
13	519.314550951618	-88.4466570763395	-81.6805475463581	54.6087592466084	-13.6782551924023	11.5973575820613	-0.348124351287044
13	-88.446657076339	12036.2674908851	-7637.66733806066	-1244.18839953482	-14.3459479133706	2.04760884490378	0.27198611521938
13	-81.6805475463689	-7637.66733806012	171896.795948702	-7539.11046761085	-9894.7670230582	-13663.1565064819	0.267809559970173
13	54.6087592466068	-1244.18839953501	-7539.11046760741	21560.8525020492	-209.886393609147	-312.412526600702	-0.075447402788173
13	-13.678255192401	-14.3459479133629	-9894.76702306036	-209.886393609241	12699.3020462992	-415.973859394474	-0.013890592023587
13	11.5973575820622	2.04760884486611	-13663.1565064818	-312.412526600392	-415.973859394674	1296.27654258602	-0.209071343543295
13	-0.348124351287046	0.271986115219389	0.267809559970135	-0.075447402788193	-0.01389059202356	-0.209071343543294	2.33211435599923
13	0.019173875553713	-0.186708904024445	-0.224926173014136	0.050123656512098	-0.045434596023471	0.138748241096775	-0.270462695244013
14	0.432483971814303	1.00793147761743	-1.92963514820168	0.115737194877699	0.303241392016042	0.032175244423271	0.1623339558718619
14	0.016128655423141	-0.056093272487181	0.446633387918676	0.158927983478359	-0.130863998318785	-0.056902156623656	-0.178633599134788
14	-137.776197247404	384.882279927319	-490.584499308016	-156.718077919471	46.5599198840154	23.393348655262	0.016158501405908
14	-242.808238879355	23.7838720213796	-28.1444344817969	-42.7057902496873	11.6901928982241	1.96420295127521	0.332752637964405
14	-101.575836454807	410.301077311047	1912.16003910986	-119.000664129024	-7.46875203604063	-191.890697831451	-0.117010844604149
14	-86.5076886654204	207.803724339155	591.898253862252	295.312911495968	-46.7470454925334	-76.6816614344521	-0.020435220204093
14	-379.32426899392	80.0909677389567	-1456.39441623694	604.116814185459	-261.63831460223	123.365404636764	0.189209825788943
14	3197.68744589231	-544.598770106868	-502.628560423169	336.200163421773	-84.28136456931	71.2908613725001	-0.365929572914916
14	-544.598770106904	74120.3958405002	-47033.6205845802	-7661.90625203146	-88.5258679378023	12.9174896502163	0.228972925741322
14	-502.62856042275	-47033.6205846166	1058562.47030032	-46426.855724303	-60933.1191364166	-84138.6833623035	0.448858525648597
14	336.200163421746	-7661.90625203035	-46426.8557242893	132774.552399038	-1292.56103423835	-1923.55442395504	-0.095030049622663
14	-84.281364569391	-88.5258679392915	-60933.119136317	-1292.56103424212	78203.8448689117	-2561.31469932095	-0.106465551961365
14	71.2908613724743	12.9174896536071	-84138.6833623169	-1923.55442395334	-2561.31469931223	7978.08541859075	-0.119348758936446



CD07U-Produzione su misura e in serie di abbigliamento, accessori, biancheria per la casa e lavorazioni connesse  
**MATRICI INVERSE DI VARIANZA/COVARIANZA**

MoB	Fattore 8	Fattore 9	Fattore 10	Fattore 11	Fattore 12	Fattore 13	Fattore 14
14	-0.365929572914917	0.2289729257411	0.448858525649478	-0.095030049622639	-0.106465551961472	-0.119348758936502	2.33481840609009
14	0.040487851152873	-0.145179448624834	-0.153353155566623	0.050502913071904	-0.000288011917398	0.047447117088424	-0.390235805674197
15	0.063318914548947	0.044517365661744	-1.26457551351724	-0.182692269253673	0.086921934967851	0.108375912141358	0.178682478026227
15	1.28276968678855	-0.144933322968881	-1.09660120380108	0.213194382959523	0.042942752691361	0.137705914599986	-0.055792967316243
15	-15.360626276551	28.4202900755782	-58.014768931896	-114.669352474314	36.686217163731	50.7121565401776	0.114093091891888
15	-16.035961202313	3.05087948310928	-0.757417269823933	-2.4092728141652	0.62837398153305	-0.031203453454681	0.089615254580091
15	11.4075810094055	89.7564615462724	1868.43509610326	239.417300331159	-80.2002269680623	-178.476724719239	0.141873221140925
15	-2.33151654592362	-48.6978211007856	-954.781219138157	-138.729226686306	54.1983309972752	90.8555052508894	0.179938069660614
15	-26.3378173024487	-36.8262888529689	-685.786893639339	41.8565918791489	-24.9627500940315	64.8555782996522	0.278088298354441
15	175.440456227547	-26.967902652557	25.4905326246686	24.2622468925948	-6.714512187796059	-1.19291528765156	-0.235004631490823
15	-26.9679026525549	13656.4300857959	-14350.6955595587	-2409.36486987176	288.009650808145	535.704177074514	0.261500752618259
15	25.4905326246632	-14350.6955595613	81130.7710319842	-29633.9495412224	-4906.59088398315	-4427.633821419	2.06273727302519
15	24.2622468925966	-2409.36486987067	-29633.9495412246	21247.1614490508	920.881894265469	1657.99846574284	0.252285712061819
15	-6.714512187796159	288.009650808543	-4906.59088398503	920.881894266135	14338.6454124376	-1114.45812579382	-0.238428920208317
15	-1.19291528765129	535.704177074655	-4427.63382141886	1657.99846574264	-1114.45812579394	400.073207854296	-0.12909152913722
15	-0.235004631490826	0.261500752618689	2.06273727302252	0.252285712062797	-0.238428920208109	-0.129091529137076	2.00555976615363
15	-0.068025634599028	-0.440186295338088	-1.25823268395235	-0.080656757125256	-0.028384185896143	0.26833030294396	-0.032733300209601

MoB	Fattore 15
1	0.005208911283068
1	0.144329187487045
1	0.029565328202322
1	0.058699828316715
1	0.08473509052753
1	0.129417454685391
1	0.073944733233923
1	-0.054763617374349
1	-0.149680444386942
1	-0.200981433293458



CD07U-Produzione su misura e in serie di abbigliamento, accessori, biancheria per la casa e lavorazioni connesse

**MATRICI INVERSE DI VARIANZA/COVARIANZA**


MoB	Fattore 15
1	0.084507379986203
1	-0.212117378627219
1	0.079581191370284
1	-0.085176987681431
1	1.11103070085794
2	0.114169649698424
2	0.168399035377062
2	0.038735257261414
2	0.090839141622242
2	0.140139857606218
2	0.051299938646034
2	0.02781029223455
2	-0.038533555494012
2	0.098833391096306
2	-0.182364303296146
2	0.090029960428202
2	0.086615589481515
2	-0.299420586377975
2	0.340793919587504
2	1.9300413061111
3	-0.019656626143545
3	0.18584673425531
3	-0.001055470807895
3	-0.0034192271042
3	0.070913217723562
3	0.047123041774969
3	0.006404499513307
3	-0.031889141031766
3	-0.163340932563646



CD07U-Produzione su misura e in serie di abbigliamento, accessori, biancheria per la casa e lavorazioni connesse

**MATRICI INVERSE DI VARIANZA/COVARIANZA**


MoB	Fattore 15
3	-0.132809410291699
3	0.081569996363222
3	-0.020236829949891
3	-0.11663685807973
3	0.035908239977114
3	1.13446827576331
4	0.185550399589358
4	0.008050959188853
4	-0.035414435360186
4	-0.082674359189893
4	0.297293647578473
4	0.0746932759908
4	0.070377718250256
4	-0.13710200461871
4	-0.126887210191692
4	-0.077367368579227
4	0.029710712758776
4	-0.076296035270688
4	0.225164824073669
4	0.10673704601536
4	1.16061555879115
5	-0.480255316064972
5	8.85645389539462
5	0.517481300722371
5	-1.49553471113916
5	0.720900606017056
5	0.450978884917734
5	0.408141793095862
5	-0.270092220576883



CD07U-Produzione su misura e in serie di abbigliamento, accessori, biancheria per la casa e lavorazioni connesse

**MATRICI INVERSE DI VARIANZA/COVARIANZA**

MoB	Fattore 15
5	-1.12582303202744
5	0.136584806143137
5	1.5119801178465
5	-0.586018909179909
5	-0.490402083407593
5	7.572736853893219
5	13.736934674835
6	-3.70142769121855
6	11.9653062229138
6	-1.82652703379747
6	2.22322136781304
6	7.741266620101899
6	-0.724184026641307
6	-1.18084542088872
6	-0.296962195934502
6	-19.5052975152086
6	-19.091467644793
6	6.014043269004769
6	-2.35725026235942
6	5.42731541809452
6	-12.3634991397271
6	113.932265450083
7	2.5120635392647
7	0.21957340246139
7	0.371124345633492
7	0.927546788878438
7	0.62101813917013
7	0.548376428962473
7	0.752094243922898





CD07U-Produzione su misura e in serie di abbigliamento, accessori, biancheria per la casa e lavorazioni connesse

**MATRICI INVERSE DI VARIANZA/COVARIANZA**

MoB	Fattore 15
7	-0.201088049961749
7	-1.22397846016717
7	-1.85004296233788
7	0.684885502506052
7	-0.556629982261513
7	-0.108819921978459
7	5.335141688910019
7	12.1150687857034
8	-0.144377478380742
8	0.580915111883841
8	-0.003226641802043
8	-0.151759464996497
8	-0.072948294928527
8	0.115113621515486
8	-0.06853126689059
8	0.032951757164412
8	-0.165803064292265
8	-0.157238362479317
8	0.085388032885902
8	-0.033469440169044
8	0.383480042654762
8	-0.183542657008077
8	0.944111928928971
9	-0.056172693590952
9	0.209901106661899
9	0.066409709115721
9	-0.000497530978476
9	0.102108759984595
9	0.210059662600221



CD07U-Produzione su misura e in serie di abbigliamento, accessori, biancheria per la casa e lavorazioni connesse

**MATRICI INVERSE DI VARIANZA/COVARIANZA**

MoB	Fattore 15
9	0.041172814390671
9	0.145240800586926
9	-0.080431812376283
9	-0.193959336600481
9	-0.204615546403753
9	-0.173006050835223
9	0.218295580694006
9	0.05337605365355
9	1.42239073569563
10	0.101613188963404
10	0.10309167015344
10	0.080327099829094
10	-0.0903537701551
10	0.060592497546536
10	0.003753603146761
10	-0.012603326310904
10	-0.045992515145401
10	-0.09347497076659
10	-0.181179105637911
10	0.026276648485744
10	0.219031508645637
10	0.140118389205237
10	-0.040769453798022
10	0.938216595659202
11	-0.328053000180677
11	0.192318222464909
11	-0.01224563718448
11	-0.150468238608078
11	0.12370827176631





CD07U-Produzione su misura e in serie di abbigliamento, accessori, biancheria per la casa e lavorazioni connesse

**MATRICI INVERSE DI VARIANZA/COVARIANZA**


MoB	Fattore 15
11	0.084876963027842
11	-0.005462720676585
11	-0.025792077194879
11	-0.337060376934984
11	-0.163531265948642
11	0.077741258117845
11	-0.079280560058513
11	0.129943488685873
11	-0.269707509776101
11	1.64399170482062
12	-3.52867739692963
12	10.453105326575
12	-1.30547555834151
12	2.82854476791283
12	-0.659157849093147
12	-1.54303106827923
12	-0.998068352662018
12	0.414970751427814
12	-20.0148490409064
12	-23.1388673204258
12	5.969372639687709
12	-2.43714067677629
12	5.27083330325633
12	-9.74333856256857
12	110.74075805112
13	0.090438273370522
13	0.062208299128085
13	0.001491237758528
13	-0.15173789211102



CD07U-Produzione su misura e in serie di abbigliamento, accessori, biancheria per la casa e lavorazioni connesse

**MATRICI INVERSE DI VARIANZA/COVARIANZA**

MoB	Fattore 15
13	0.079232142461843
13	0.039426120666083
13	-0.024687134533412
13	0.019173875553713
13	-0.186708904024454
13	-0.22492617301418
13	0.05012365651211
13	-0.045434596023459
13	0.138748241096777
13	-0.270462695244013
13	1.08721302671979
14	-0.085065648717742
14	0.10190111443677
14	-0.0037862911951
14	-0.027486911615568
14	0.062331579114922
14	0.032623012521678
14	-0.026442506456737
14	0.040487851152871
14	-0.145179448624876
14	-0.153353155566348
14	0.050502913071871
14	-0.000288011917411
14	0.047447117088404
14	-0.390235805674197
14	0.70998817090743
15	0.032162012390957
15	-0.020582749581691
15	-0.055201643043902



CD07U-Produzione su misura e in serie di abbigliamento, accessori, biancheria per la casa e lavorazioni connesse

**MATRICI INVERSE DI VARIANZA/COVARIANZA**

MoB	Fattore 15
15	0.076269441634028
15	0.006573653756321
15	-0.025386573501515
15	-0.071472393629111
15	-0.068025634599028
15	-0.440186295338146
15	-1.25823268395248
15	-0.080656757125146
15	-0.028384185896058
15	0.268330302943961
15	-0.032733300209601
15	2.25528801101547



CD07U-Produzione su misura e in serie di abbigliamento, accessori, biancheria per la casa e lavorazioni connesse  
**PESI DELLE MISTURE E DETERMINANTI DELLE MATRICI DI VARIANZA/COVARIANZA**

MoB	Pesi	Determinanti
1	0.11216419383128	6.2115674177999E-22
2	0.083011961566115	4.1171161898524E-14
3	0.022614523879848	7.0332697189824E-34
4	0.155692536494567	3.1106151472921E-24
5	0.077692747420413	3.2120960344388E-36
6	0.019697184148691	1.1337466032283E-35
7	0.147568248947125	3.4881043597428E-36
8	0.086531084174546	4.7380468974293E-31
9	0.026145499705863	1.4677940711953E-13
10	0.040133342048515	9.0659439989778E-17
11	0.013399547655812	1.5855066410584E-32
12	0.070375064103162	4.7986738547903E-39
13	0.016012641646741	9.2671198605289E-33
14	0.110071330914438	2.4192926346963E-40
15	0.01889009346288	3.191844107189E-29



CD07U-Produzione su misura e in serie di abbigliamento, accessori, biancheria per la casa e lavorazioni connesse


**MATRICI PER IL CALCOLO DEL COEFFICIENTE INDIVIDUALE**

**FUNZIONE "RICAVI PER ADDETTO"**

N° anni									
1	0.714247129364555								
2	0.416653536779913	0.416653536779913							
3	0.294111104770879	0.294111104770879	0.294111104770879						
4	0.227268820804185	0.227268820804185	0.227268820804185	0.227268820804185					
5	0.185182591581903	0.185182591581903	0.185182591581903	0.185182591581903	0.185182591581903				
6	0.15624815357331	0.15624815357331	0.15624815357331	0.15624815357331	0.15624815357331	0.15624815357331			
7	0.135133754021951	0.135133754021951	0.135133754021951	0.135133754021951	0.135133754021951	0.135133754021951	0.135133754021951		
8	0.119046547196003	0.119046547196003	0.119046547196003	0.119046547196003	0.119046547196003	0.119046547196003	0.119046547196003	0.119046547196003	0.119046547196003

**FUNZIONE "VALORE AGGIUNTO PER ADDETTO"**

N° anni									
1	0.610994666864543								
2	0.379265480781332	0.379265480781332							
3	0.274976417568635	0.274976417568635	0.274976417568635						
4	0.21567176755522	0.21567176755522	0.21567176755522	0.21567176755522					
5	0.177409538751727	0.177409538751727	0.177409538751727	0.177409538751727	0.177409538751727				
6	0.150677850750058	0.150677850750058	0.150677850750058	0.150677850750058	0.150677850750058	0.150677850750058			
7	0.130947033222061	0.130947033222061	0.130947033222061	0.130947033222061	0.130947033222061	0.130947033222061	0.130947033222061		
8	0.115785292657777	0.115785292657777	0.115785292657777	0.115785292657777	0.115785292657777	0.115785292657777	0.115785292657777	0.115785292657777	0.115785292657777



CD09U-Produzione di legno e fabbricazione del mobile

**MATRICI DELL'ANALISI FATTORIALE**

Analisi fattoriale 1

	Fattore 1	Fattore 2	Fattore 3
intercetta	-0.264078274701324	-0.253325118455753	-0.14870447016756
w_mfase_primalav_p	0.027039945860361	-0.014224223953485	-0.010691652578965
w_mfase_lavmass_p	0.029737267636022	0.00885223097787	-0.000530343766873
w_mfase_lavpann_p	-0.002802397254036	0.026217890742769	-0.005515429956976
w_mfase_verni_p	-0.003052794124048	-0.005257842529853	0.031724802599449
w_mfase_imbo_mate_p	-0.015867808939809	-0.012831488986587	-0.012071187957866

Analisi fattoriale 2

	Fattore 4	Fattore 5
intercetta	0.110449192412449	0.125302572798594
w_trasp_mont_prev	-0.002392725587577	0.080597431796704
w_rest_ripar_p	0.044501090779855	-0.015913478181198
w_misura_p	-0.018845464881218	-0.009427832519513

Analisi fattoriale 3

	Fattore 6	Fattore 7	Fattore 8	Fattore 9	Fattore 10	Fattore 11	Fattore 12
intercetta	0.018267991126665	0.050665358339569	0.049458842171092	0.053731692933599	0.055042547893247	0.041003343765953	0.053082597448975
w_merce_primalav_prev	-0.000840504332722	-0.003040548275495	-0.002739149123848	-0.002711046683265	0.053645963924819	-0.002267034718616	-0.002397686656638
w_merce_edilizia_prev	-0.000958184911748	-0.003202515475517	-0.002879134428336	0.055008962522832	-0.002801110846252	-0.002383426236523	-0.002486483096266
w_merce_imballo_prev	-0.000719874350477	-0.002719295851818	-0.002464155847725	-0.002392962238569	-0.002385713285347	-0.002039730588648	0.055621513047355
w_merce_comp_mobili_prev	-0.00077947389029	0.041708357381598	-0.002701769581302	-0.002634975549125	-0.002584774411066	-0.002235710761703	-0.002325720454812
w_merce_prodmob_finiti_prev	-0.015753826993248	-0.006288913211558	-0.005521099790887	-0.005229128769857	-0.005108631011472	-0.004447288794803	-0.004524597294102
w_merce_tappezzeria_prev	-0.000807229529245	-0.002951641876065	0.047043366697672	-0.002588172163552	-0.002543943504499	-0.003005534908479	-0.002301140430585
w_imbottiti_prev	-0.000742189688272	-0.002848867727437	-0.003554484496977	-0.002501167009933	-0.002458504495389	0.058819542391645	-0.002225031761774
w_merce_materasso_prev	-0.000672834467819	-0.002723756150791	-0.002511018524249	-0.002400499909933	-0.002361715912409	-0.002299641963219	-0.002137852423995
w_merce_serram_profilii_prev	0.020204948392406	-0.006053757650408	-0.005375152520512	-0.0051599925741767	-0.005017009538046	-0.004364337839617	-0.0044455931143143

	Fattore 13
intercetta	0.033735553243644
w_merce_primalav_prev	-0.001449765620964
w_merce_edilizia_prev	-0.001523390944766




CD09U-Produzione di legno e fabbricazione del mobile

**MATRICI DELL'ANALISI FATTORIALE**

	<b>Fattore 13</b>
w_merce_imballo_prev	-0.001304759818978
w_merce_comp_mobili_prev	-0.001424266087566
w_merce_prodmob_finiti_prev	-0.002686063533575
w_merce_tappezzeria_prev	-0.001429674494973
w_imbottiti_prev	-0.001518009438306
w_merce_materasso_prev	0.09918290032635
w_merce_serram_profili_prev	-0.002664322035302

**Analisi fattoriale 4**


	<b>Fattore 14</b>
intercetta	-0.051824979317289
w_tipcli_b2b_p	0.013400734526107
w_tipcli_priv_p	-0.015697412862549



CD09U-Produzione di legno e fabbricazione del mobile  
**MEDIE DEI FATTORI**

Mob	Fattore 1	Fattore 2	Fattore 3	Fattore 4	Fattore 5	Fattore 6	Fattore 7
1	0.037556545246572	0.019246681669427	0.070390921403176	0.110363571786324	0.12525973931414	-0.860895430234033	-0.300295868928164
2	0.216898968283602	0.212347212284215	0.255616966764312	0.200375669618375	-0.039566789476738	1.411338454554721	-0.36672303641153
3	0.213794787228681	0.368202384409628	0.071788131569125	-1.004305053373033	-0.558580102153172	-1.066186546485108	-0.382247893268667
4	0.503738206879333	-0.004442453140145	0.208949008812079	0.080092642549032	0.006579282043225	-0.048366979897082	-0.172053583562207
5	0.012104612291244	0.168543478103932	0.024571722955089	-0.086847742094074	-0.026731182841902	-0.046748263906132	2.269389526043974
6	-0.047913458343369	0.045820286455731	0.041122630176071	0.538956016457234	3.768891684391706	0.000818988870315	-0.091090750530915
7	-0.294456388855013	-0.399385427474392	0.796139577729002	4.558779316435153	-1.465409510708497	0.018482733362424	0.050590638378636
8	-1.483168210377689	-1.23908182329542	-1.075932444220354	-0.007320272037668	0.028897423307519	-0.043667888036551	-0.187073228107613
9	1.250532241906422	-0.570852347611942	-0.538816049772369	-0.024954131669568	0.057306792573449	-0.0434447893369633	-0.172593383178481
10	-1.42863963141615	-1.195352818934405	-1.034357089169626	0.060706681123096	0.013277899039133	-0.045139513106935	-0.181184738826122
11	-1.423854659138099	-1.204068826737889	-1.043980941588712	0.076129270701053	0.095638515930309	-0.043848188008898	-0.185098530292431
12	1.090175562304293	-0.562473035929431	-0.561095326296517	0.110654868871804	0.122256366130207	-0.04778645906148	-0.198852619723923
13	-0.569357687106125	-0.779109371441052	3.023775789777334	0.111400188276504	0.124962497979949	0.01826799112662	0.050665358339551

Mob	Fattore 8	Fattore 9	Fattore 10	Fattore 11	Fattore 12	Fattore 13	Fattore 14
1	-0.258653528487188	-0.238086843731393	-0.230051449929631	-0.207183565630338	-0.199418616323842	-0.116163820869205	0.382527934927642
2	-0.321141768497163	-0.302029678228302	-0.290865180572709	-0.259904632770966	-0.254140462072167	-0.149961443173077	-0.561479494184486
3	-0.330600030089021	-0.306228615419291	-0.296622992406858	-0.265137031881245	-0.258379504334795	-0.151166425719775	-0.160795687034218
4	-0.150770564481957	3.879330042522222	-0.139760708570484	-0.124752036195966	-0.119839871921879	-0.072208671503193	-0.040085445164619
5	0.084334296221903	-0.083897152458935	-0.067994818061553	0.18244806967511	-0.08678270983168	-0.066094423899247	0.513743020755032
6	-0.075271660041542	-0.065343254416557	-0.061059448385805	-0.059797041696241	-0.049865883747389	-0.027563381855748	0.077725410745307
7	0.049553674180672	0.053667770782947	0.054980307027881	0.040946627882922	0.053027181994732	0.033702244399092	-0.320763000310319
8	-0.247163606009499	-0.15499119850946	-0.150120148106406	4.94950601965592	-0.132596751840976	-0.092942640552252	0.576604810790479
9	-0.151669018868559	-0.145283941105691	3.994061892436497	-0.125458511530436	-0.122972625917468	-0.072716576265925	0.338017460796551
10	3.744693426056629	-0.14956802728882	-0.144783031722151	-0.195080026040275	-0.127670913588019	-0.078564713689902	-0.077912916725712
11	-0.16876208868214	-0.153957183687807	-0.149278747988502	-0.095411728122652	-0.131843979143248	8.448946910855925	-0.227233919221186
12	-0.176647921587838	-0.165842465924739	-0.163866459304705	-0.146158877635386	5.15681835431005	-0.085986996133328	0.49206929186893
13	0.049458842171076	0.053731692933584	0.055042547893232	0.041003343765941	0.053082597448962	0.033735553243636	1.270307882886797






CD09U-Produzione di legno e fabbricazione del mobile  
**MATRICI INVERSE DI VARIANZA/COVARIANZA**

Mob	Fattore 1	Fattore 2	Fattore 3	Fattore 4	Fattore 5	Fattore 6	Fattore 7
1	1.41662949684686	0.205714969126088	0.258773923674644	0.233174776104346	0.42782387349147	0.05436080442254	-0.031575624864828
1	0.205714969126088	1.52058012197802	0.31540637733276	1.12876607638154	1.56190975062664	0.000236068702348	-0.152770491252225
1	0.258773923674644	0.31540637733276	1.28211218474182	-0.298430326295433	-0.098518652742455	-0.026694330854268	0.036357356116423
1	0.233174776104332	1.1287660763815	-0.298430326295458	17063.123451015	-13441.5870291904	1099.09228507306	-630.946662824709
1	0.427823873491489	1.561909750626668	-0.098518652742411	-13441.5870291904	57070.5359379358	-1555.96195846865	533.366648934591
1	0.054360804421715	0.000236068701306	-0.026694330857036	1099.092285072	-1555.96195846841	63234.5847954399	-45365.6520220117
1	-0.031575624863159	-0.152770491250814	0.036357356118952	-630.946662826469	533.36664893814	-45365.652022006	174987.271040857
1	0.430856150299793	0.308306582728536	0.336696010007181	-325.389624118152	1517.75303558904	-54136.3680928733	-42530.3191217063
1	-0.083442578247231	0.00427912660582	-0.059471554780748	-296.251309955092	490.997778334424	-15161.3114862811	-1479.02950080944
1	-0.352070254612934	0.185032003768573	0.136315690741678	-213.055918882482	473.958142818044	-16208.72149315	-2940.9342873421
1	0.147474798525026	0.104197248340786	0.16469041076259	-79.8897468957193	-871.089689423408	-17363.1409647519	-5826.47283776448
1	-0.096822903299624	0.092524551336279	0.13993175390694	-1395.95292473026	2062.85994820014	-29199.6853726438	-17522.1965347381
1	0.154067276052656	0.114517865677429	0.150934253005714	-834.656511002979	867.244086330051	-15097.5444788901	-8571.1222489585
1	-0.005552374902758	-0.003396604167494	-0.012603705837599	0.17357492051479	-0.13163267980998	0.323013461000922	-0.23107616161554826
2	2.88700786143803	1.17140434832231	1.04895377032637	0.014298464843994	0.124019999682635	0.096869821706747	-0.228354550286116
2	1.17140434832231	2.5775361134231	1.12971453788596	0.188503129889383	0.170599654741139	0.399149524230722	-0.371578397415403
2	1.04895377032637	1.12971453788596	2.08204699633343	-0.101748222813472	0.228470494762437	0.162410074112069	-0.185937236773194
2	0.014298464843994	0.188503129889383	-0.101748222813472	2.01077819433243	0.755650422733689	0.297235550617727	-0.44006860190124
2	0.124019999682635	0.170599654741139	0.228470494762437	0.755650422733689	15.9174828916605	-3.62455561898216	0.369250026077128
2	0.09686982170695	0.399149524230699	0.162410074112838	0.297235550618108	-3.6245556189634	57691.5536978685	54840.8663432851
2	-0.228354550286387	-0.371578397415193	-0.185937236772394	-0.4400686019000487	0.369250026088768	54840.8663433833	240115.13149826
2	0.885192093220165	0.559918567291993	0.559376839084697	-0.376997476851645	1.01771074270765	62670.8887561297	-45691.1390166492
2	-0.211088182321561	-0.10283144749575	-0.183207383634702	-0.129799454916266	0.147205593839986	19482.7623457885	2497.36535912761
2	-0.595122124526576	0.089389484847017	0.052718476486534	-0.127058102418161	0.222151779753503	20611.908565038	740.522931771566
2	0.359800047276686	0.295848846778259	0.290967205924201	-0.188060815884882	-0.098550485066109	21483.0019908317	-3262.64161224443
2	-0.149774171389476	0.087618823542752	0.084426776258565	-0.330274510855504	0.57088987715085	34036.4930332525	-17840.6275454419
2	0.384394486600417	0.31787534069263	0.274281575252873	-0.193102761991672	0.221971584791249	17774.5004674712	-8551.81586235244
2	0.078625469961516	0.112015759396819	-0.066605781284426	0.028370836965339	-0.327246261923874	0.132105459096235	-0.269538702813066
3	3.16318093355908	1.27110826672886	1.07784710400814	-0.135822773219222	0.470564156088245	-0.064958359058738	-0.226322538999584



CD09U-Produzione di legno e fabbricazione del mobile  
**MATRICI INVERSE DI VARIANZA/COVARIANZA**

Mob	Fattore 1	Fattore 2	Fattore 3	Fattore 4	Fattore 5	Fattore 6	Fattore 7
3	1.27110826672886	2.69980569296997	1.23500935777907	0.073000074825409	0.127322154610354	-0.240523424639665	-0.328937322735047
3	1.07784710400814	1.23500935777907	2.91438186719414	-0.217633128417729	0.354421633903246	-0.365752840464705	-0.2111487531361797
3	-0.135822773219222	0.073000074825409	-0.217633128417729	3.34517026481523	-6.21925515527234	-0.534713964008975	-0.6111591717084083
3	0.470564156088245	0.127322154610355	0.354421633903246	-6.21925515527234	22.480932074771	-0.190776267412707	0.655937254923452
3	-0.064958359058425	-0.240523424639669	-0.365752840464556	-0.534713964010719	-0.190776267408021	62518.1009485635	-44866.5468979679
3	-0.226322539000156	-0.328937322735139	-0.211487531362245	-0.611591717082864	0.65593725491762	-44866.5468979715	173199.731537236
3	1.00976671336207	0.684335774854144	0.733702271986214	-0.714287052530035	1.15755265465519	-53550.3425236076	-42113.8753180102
3	-0.207437833009099	-0.097379772251121	-0.210821760621293	-0.2018957163772926	0.250403209483699	-14985.4243835274	-1474.9798632525
3	-0.645869343381138	0.104254928481629	0.164748575208914	-0.204984417029264	0.232463968292859	-16026.9084669072	-2919.13978102592
3	0.379917762075669	0.345518935771708	0.322581172555443	-0.175846827518193	-0.018357740564835	-17196.4003472775	-5769.78331425059
3	-0.128067133854783	0.143108466919873	0.181419915303317	-0.606749490983865	1.05982158698771	-28801.5669469663	-17397.0265011113
3	0.435745664698184	0.368798660488525	0.345943467219014	-0.339223810392556	0.568110377941739	-14888.7601145343	-8515.27681567694
3	0.179520369477765	0.097848186076391	0.158373195651994	0.204122810947003	-0.529296778310537	0.329404267871998	-0.297027648093741
4	1.60145780742392	0.664216314864307	0.668802928287909	0.043072673757113	-0.14729597310029	-0.065718682032345	-0.0707045866034954
4	0.664216314864307	2.51503564319492	0.693822568526412	0.052531294270725	0.456804103853816	0.00404796997345	-0.205406600725831
4	0.668802928287909	0.693822568526412	1.68519725352477	-0.118249708909236	0.170493119257459	-0.142186485347562	-0.038317139421301
4	0.043072673757113	0.052531294270725	-0.118249708909236	2.87016874592031	-1.31295472772487	-0.169213799079646	-0.287887216111317
4	-0.14729597310029	0.456804103853816	0.170493119257459	-1.31295472772487	16.5615977615538	-1.19724854098772	-0.128851884880565
4	-0.065718682032349	0.004047969973623	-0.142186485347533	-0.169213799079896	-1.19724854098462	49260.389731186	400.358416590968
4	-0.0707045866035	-0.205406600725725	-0.038317139421382	-0.287887216111021	-0.128851884884479	400.358416590977	62560.7429329951
4	0.526836538199391	0.50762323605533	0.489774657721145	-0.24994099565983	0.25412553139107	-868.232211866554	-5432.59621029978
4	0.078882653549554	0.147017239034381	0.006083813653617	0.193700313174987	-0.995157171972233	838.044540617745	3436.5069784311
4	-0.299519859135764	0.243893571883737	0.104791721856267	-0.100141102236589	0.073832568769899	413.851921340202	1886.42002481831
4	0.260970953164172	0.277234578145347	0.245546061142592	-0.087074518635473	-0.283256604124234	201.016398300521	1010.92062982357
4	-0.065629529538655	0.214443734222786	0.128646153002596	-0.334193334559594	0.33417625291991	-479.18285283607	-1223.04052967328
4	0.229426693320572	0.301996241416263	0.221556549687417	-0.191115691150048	0.093663286345202	-217.857323378557	-463.129209721197
4	-0.141333639786454	0.103080832724098	-0.076814494316786	-0.056873583992435	-0.586943060711968	0.375052503340708	-0.285056776029757
5	1.32760094579361	0.215524721363688	0.249556278664407	0.02532061652937	0.109791920647937	-0.1178553121831816	0.0110918198866555
5	0.215524721363688	1.24341209027182	0.400578451856379	0.0987658514443865	0.07661498064031	-0.165632672216214	0.036215383589509




CD09U-Produzione di legno e fabbricazione del mobile  
**MATRICI INVERSE DI VARIANZA/COVARIANZA**

Mob	Fattore 1	Fattore 2	Fattore 3	Fattore 4	Fattore 5	Fattore 6	Fattore 7
5	0.249556278664407	0.400578451856379	1.04960908317776	-0.076751700301268	0.039783802610736	-0.192598710762999	0.062499711155885
5	0.02532061652937	0.098765851443865	-0.076751700301268	1.8543020095686	-0.570490667895252	-0.546999628660302	0.002530079045592
5	0.109791920647937	0.07661498064031	0.039783802610736	-0.570490667895253	2.9324842362717	-0.080500011817553	-0.068928048642503
5	-0.117853121831816	-0.165632672216214	-0.192598710762999	-0.546999628660302	-0.080500011817553	26.0598912165394	-0.823960158751183
5	0.011091819886555	0.036215383589508	0.062499711155885	0.002530079045592	-0.068928048642503	-0.823960158751182	1.21995598008715
5	0.413902488610836	0.456044020071468	0.422417988661545	-0.034971303536392	-0.053171921995391	-0.871656530787771	0.935615519872854
5	-0.185114571062547	0.090820019147343	0.054618761319397	0.122518031841341	-0.50824932983467	-5.438160249460899	2.00043731464671
5	-0.147858716444992	0.089153771941768	0.100136036736599	-0.282541180826405	0.129912588432307	-1.77415664125234	1.51274822321534
5	0.287539990364889	0.368783613454531	0.316747121339273	-0.027573229086109	-0.021059151301405	-0.599656394656494	0.8111695494780397
5	-0.264825066912814	0.108589035764364	0.077579891518163	-0.301760875217874	0.016139370577287	-1.20213792735761	1.32789871909187
5	-0.024365234985895	-0.072936441360623	-0.058837894198992	-0.158466917871926	-0.081718752385772	-1.68287852839827	0.948021897719847
5	-0.111574686444755	-0.042831843476451	-0.109740640363376	-0.05855678987071	-0.220005538225595	0.628703215869231	-0.477861868026286
6	3.07123529570196	0.223787960206901	0.192675986018838	0.150203134915176	0.178833604910551	-0.002218025246548	-6.10949932243433
6	0.223787960206901	2.43560852642354	0.527007406535298	0.177478358527205	0.155071655670302	0.580529362188729	-5.12388932012836
6	0.192675986018836	0.527007406535298	2.6771442215569	0.004026366075682	0.159104877325701	-0.81545335910009	-4.981599342112019
6	0.150203134915175	0.177478358527205	0.004026366075683	1.586596039865636	0.56865416323284	0.528814287796798	-3.4643864780834
6	0.178833604910551	0.155071655670302	0.159104877325701	0.56865416323284	0.346546211201461	-0.517067580049251	-1.5449302518909
6	-0.002218025246552	0.580529362188731	-0.8154533591001	0.5288142877968	-0.517067580049252	28.3062889628313	-42.9865149024195
6	-6.109499322437059	-5.12388932012883	-4.98159934211211	-3.46438647808401	-1.544930251891	-42.9865149024189	15379.4843481381
6	13.2916659602108	10.4772065242233	9.87027298637316	-1.31986735367882	-1.03001165773735	1.40157457050535	-7158.92863004897
6	-1.3756493464743	-0.96774444782983	-1.17610008386618	-1.05175033474614	-0.530647095279901	12.2230553036237	-1665.75818085134
6	-2.25386464001491	-0.82583893351757	-0.860277538152951	-1.14711180910935	-0.55683541222347	9.9492749089621	-1960.14749380174
6	0.960984905486346	0.828634938909162	0.64154326601685	-0.711049404843432	-0.683853086507382	7.926548793662689	-1594.80748106172
6	-3.98883395938999	-2.84652123601907	-2.82427920362289	-2.20489801198008	-0.96588075905469	30.268622627024	-5204.60810640847
6	-1.30595686788981	-1.08012779750841	-1.11248339428112	-1.07895724174996	-0.483612460132531	22.6045238021224	-2545.51998868704
6	0.037531053457205	-0.015932773740502	0.017821118244046	0.130743211829584	-0.059688732022319	0.248058795614527	-3.54272352151901
7	3.43792570491957	-2.0439876526832	-0.128448926516239	0.993178864906163	-2.15971499049375	-2.02250503713251	-0.128767131539882
7	-2.0439876526832	5.0896098833416	0.468532581212108	1.48699782173588	-0.775418503548978	0.313410213773568	-1.51377904804207
7	-0.128448926516239	0.468532581212108	0.60049652468997	-0.440386497796762	0.734080394669754	-0.516442934817723	-0.285158616365005



CD09U-Produzione di legno e fabbricazione del mobile  
**MATRICI INVERSE DI VARIANZA/COVARIANZA**


Mob	Fattore 1	Fattore 2	Fattore 3	Fattore 4	Fattore 5	Fattore 6	Fattore 7
7	0.993178864906167	1.48699782173589	-0.440386497796761	1057.09839456662	-621.294306079265	139.880787424025	-183.324379473493
7	-2.15971499049379	-0.77541850354903	0.734080394669744	-621.294306079265	3752.82033234647	-498.248436945347	89.8598662813654
7	-2.0225053713268	0.313410213773222	-0.516442934817816	139.880787424024	-498.248436945343	10909.2232217254	377.049372989579
7	-0.128767131539891	-1.51377904804208	-0.285158616365009	-183.324379473493	89.8598662813653	377.04937298958	14720.5262778148
7	7.609579290245879	8.50250283199712	4.00960028009979	-16.1072584803827	-61.6370936790495	187.713715819784	-1125.13754001225
7	-0.005718830379261	0.242104082489258	0.081960868517728	-59.3809499328715	38.5508819070916	193.864775415048	485.235539419373
7	-1.10440905629325	1.31285898548644	0.245501977521724	-57.980319870418	42.1578874844034	192.50431115053	406.612554939511
7	0.703642800576426	0.65506256856285	0.328588556861147	-49.9641061884047	-59.8544590034371	168.387851133895	222.092018858199
7	-0.652444776223682	-0.107768225489427	-0.005698372090431	-173.395588560477	165.389344386962	61.2915923377665	-336.5339233595924
7	0.145809736933632	-0.05315664723729	0.056486099941278	-96.058441634871	66.2329474345098	40.6767121281619	-130.0919133500666
7	0.164583451200572	0.161136317729367	0.030859649085165	0.765741507797679	-1.35094898157617	-1.44949786578428	0.276480050934995
8	654.937409512059	-428.081137898665	-403.626847317026	0.328813342444529	-0.587156265798005	20.4508734110849	-0.315148483793806
8	-428.081137898665	800.759330646914	-286.956408092667	0.598167198339832	-0.704484287724442	49.7531462120457	-27.8323065368881
8	-403.626847317026	-286.956408092667	836.248416116677	-0.654562624577086	0.764111363858082	-79.7417535502961	29.8532102729749
8	0.328813342444568	0.598167198339846	-0.654562624577096	14.964298963286	-25.1911649022875	0.648766745178319	-1.092511590009887
8	-0.587156265798101	-0.704484287724469	0.764111363858102	-25.1911649022875	60.1555085956229	-2.368895984233155	1.370620584014225
8	20.4508734110846	49.753146212045	-79.7417535502954	0.648766745177422	-2.368895984232939	30408.4647472591	240.451057302613
8	-0.315148483794135	-27.8323065368833	29.8532102729701	-1.09251159010386	1.37062058402616	240.451057302806	38566.1092154399
8	29.2064931945664	-32.0211948012638	-3.61276245439226	-0.942985057170644	1.47439995482419	-482.16295047908	-3152.09275272295
8	-31.3967484655484	69.247668959264	-32.4755111986368	-0.393243610579882	0.601880523532432	276.849640974673	1337.71799527117
8	-305.553364769112	209.885269548807	178.153581599221	-0.488807519018942	0.760194419306873	239.61576979912	1141.96374581898
8	-17.6096290034739	13.3870988989822	8.89506046598865	0.658304036326373	-1.85547476816664	373.611321829499	1749.951344495833
8	-139.683187781326	103.451974650614	73.5826748190442	-1.77205041292944	3.07104511201108	-302.187033457866	-786.902660734094
8	-5.502110683383819	16.3907063307364	-9.87669665369876	-0.83171032987457	1.31694064464092	-113.779530725746	-206.824938282921
8	0.009536145972814	0.064130693690999	-0.04921922557062	0.385397371697867	-0.77198454262259	0.327325074625738	-0.317655262365093
9	1.6462095773851	1.1033010539553	1.05964252126805	-0.257899505122591	0.231297215386133	-0.096116508849698	0.013052155029108
9	1.1033010539553	2.39234599792451	-0.154392417465918	-1.71039891696178	4.021133659119428	-0.09836785416083	-0.0600016500037518
9	1.05964252126805	-0.154392417465918	3.9336916717613	1.3669253122776	-3.6104216397537	-0.227141387624978	-0.076912757733123
9	-0.257899505122635	-1.71039891696183	1.36692531227753	2544.14921846956	-5080.49016793195	142.121968881784	-133.156211710362






CD09U-Produzione di legno e fabbricazione del mobile  
**MATRICI INVERSE DI VARIANZA/COVARIANZA**

MoB	Fattore 1	Fattore 2	Fattore 3	Fattore 4	Fattore 5	Fattore 6	Fattore 7
9	0.231297215386119	4.02113659119436	-3.61042163975358	-5080.49016793195	10169.2845752669	-285.67081949274	264.490810147178
9	-0.096116508849582	-0.098367854160939	-0.227141387624845	142.121968881916	-285.670819493004	41778.1210608541	333.966412600071
9	0.013052155029316	-0.060001650036106	-0.076912757734297	-133.156211712145	264.490810150748	333.966412599965	53029.5013795593
9	0.777427970347795	0.645448157908828	0.661490316300704	-174.281191858675	346.625620521245	-741.643751746877	-4629.05132754236
9	-0.807945404570598	-0.086927141252656	-0.031234692513557	-65.8853481508496	140.868894955074	387.458155451167	1910.8195403272
9	0.00798209864471	0.358207037482959	0.235562607125728	-32.7383845309789	64.6075824275878	639.079170022542	2852.65777355622
9	0.365285646771143	0.279850268276769	0.408459225948466	36.6255529886113	-73.9929190744356	173.213094313969	855.576428240915
9	0.079342895953896	0.317464097423612	-0.01750795866447	-292.330966240132	583.427663365916	-409.387214775571	-982.511474069094
9	0.332374081382392	0.391263731288991	0.221953016472033	-149.623504373572	298.460809625636	-192.41403143845	-390.423440864821
9	-0.270898428210797	-0.197621163346077	-0.094510318073051	0.322402556572838	-0.603679002130181	0.314073590679874	-0.239220166994245
10	906.68652698541	-564.364398283314	-590.435198464239	1.31894840797384	-0.676216890657415	33.3016751963454	6.1119474696719
10	-564.364398283315	1066.50564391198	-388.473594729909	-0.961641043146812	-2.91272514039518	65.5618587970068	-45.3351302767722
10	-590.435198464238	-388.47359472991	1187.62601428721	-0.738052626160085	3.16650194764544	-113.09710399637	39.9731493161744
10	1.31894840797385	-0.96164104314681	-0.738052626160088	4.06444590012734	-4.04710154947407	-0.066582905131114	-0.371789798652495
10	-0.67621689065744	-2.9127251403952	3.16650194764545	-4.04710154947407	19.0790155583612	-1.42726821039001	0.327387587762126
10	33.3016751963575	65.561858796991	-113.097103996369	-0.066582905131345	-1.42726821038867	45070.94244474731	211.113691370101
10	6.11194746967689	-45.3351302768091	39.973149316207	-0.371789798650698	0.327387587755492	211.113691370802	56360.3015604589
10	-35.3705998754649	27.0879069758172	17.5432004505256	0.379251602406255	-1.34900814188417	813.513172608722	3735.17260693252
10	-41.302499802521	92.902409724963	-44.3483650223608	-0.204801208776624	-0.197366808902674	418.785639090628	2036.24512078603
10	-422.785974167223	277.267531651578	260.885450188072	-0.739739260954216	0.211383460762589	354.508373364405	1695.70330752912
10	-22.8024244901089	24.5420162407139	4.11896116978393	-0.048099306252707	-0.50610515512971	275.703667643148	1418.88823441066
10	-188.100459795411	131.968959981134	107.088796494428	-0.777879960643564	0.626405430681098	-533.561031464938	-1655.51716384277
10	-5.048168015503369	20.6497145983273	-14.9698481478551	-0.281730941522249	0.107215460257931	-224.261887416441	-591.861479286114
10	0.15212029217452	0.051509255763449	0.022914078188168	-0.0767443118880025	-0.315294636695356	0.26894321536289	-0.21000634175563
11	12.7069770712149	-9.85651826058262	-5.830879641736109	-0.59067923627453	-4.46533658032547	1.0189590472543	0.519787860309979
11	-9.85651826058262	22.6724106770033	-8.66019479299666	-0.958047098403105	-3.05928315699943	-0.116122934832748	-1.63323390217036
11	-5.8308796417361	-8.66019479299666	17.8136682373829	2.76023991998107	7.585702456131279	-0.530778957384095	1.2619946778057
11	-0.590679253627454	-0.958047098403107	2.76023991998107	43.7737046044861	-69.2277419707168	1.93971680026141	-2.2305189800616
11	-4.46533658032547	-3.05928315699944	7.585702456131279	-69.2277419707168	188.427226064993	0.504587902907431	6.990932237168879



CD09U-Produzione di legno e fabbricazione del mobile  
**MATRICI INVERSE DI VARIANZA/COVARIANZA**

Mob	Fattore 1	Fattore 2	Fattore 3	Fattore 4	Fattore 5	Fattore 6	Fattore 7
11	1.01895590472558	-0.116122934832604	-0.53077895738431	1.93971680026636	0.504587902896168	4992.11551612913	-3776.82402762777
11	0.519787860309662	-1.63323390217066	1.26199467780639	-2.23051898006312	6.99093223717644	-3776.82402762772	13848.9312547402
11	0.961886092373028	-1.51329621938816	1.18730772887476	-2.50766384618421	9.87697020780696	-4351.22748289358	-3463.1733397014
11	-0.651365323620528	1.56013835582939	-0.716312430468244	-1.2992284562437	3.06917373902832	-1208.15196498769	-125.646983128075
11	-5.79190430756899	4.875303856328799	2.87713399350787	-0.628355886750615	5.03750858037903	-1299.61470754074	-250.373024213615
11	-0.28731193361941	-0.317110442554086	0.712417523594021	-0.552870097813955	3.95442715374651	-590.826452899322	344.628338120155
11	-2.52216490702296	2.20646979016079	1.36652655754945	-4.50635552141825	11.4067827937487	-2422.43107458385	-1521.14661667473
11	0.016535863789995	0.090621173931336	0.062052750846656	0.009192602512331	-0.813220135915508	-307.136483442854	232.614223427958
11	0.000234330402522	0.216394740391242	-0.320221595175306	0.174526906823831	-0.823643307948945	-0.095221723339611	-0.386825050047653
12	1.83179150707876	1.12132698354938	1.65092151133637	0.609687593280507	0.934511573426731	-0.248535996056788	-0.212049657227752
12	1.12132698354938	2.536077855866631	-0.347979085382239	0.638115877696139	5.460666850381669	-0.363621744095092	-0.388610679884518
12	1.65092151133637	-0.34797908538224	6.17590121220082	-0.56427751931722	10.2181686697661	-1.2208403935435	-0.266876260920382
12	0.609687593280525	0.63811587769615	-0.564277519317191	612.24875146146	-208.681361616491	-40.6207165239071	-64.3953119373807
12	0.934511573426727	5.460666850381669	10.2181686697661	-208.681361616491	2688.82045490791	-177.487955891678	-49.1769025185997
12	-0.248535996056753	-0.36362174409503	-1.22084039354353	-40.6207165238623	-177.487955891695	33090.0570358003	242.046590986702
12	-0.212049657228025	-0.388610679884735	-0.266876260920278	-64.39531193755	-49.1769025185394	242.046590986845	41874.8615431784
12	0.723767241856669	0.447115885018648	1.21228147881161	-52.4707134776211	11.4389600151381	-632.884154838838	-3864.25532475171
12	-0.195518808063649	-0.014951762816542	-0.487862271747562	-21.8423311451182	-5.927548080917819	303.116867055633	1476.7713104838
12	-0.213842086590984	-0.054731065789043	0.156739185350817	-18.9726871618928	-3.70381389291456	284.44336033907	1291.35517322178
12	0.310881546114241	0.095009095330647	0.230022631308678	-23.1351105443921	-71.7934142825224	138.240535119219	667.449656428538
12	0.259663291112212	0.214444795968885	0.46816706138279	-10.1067414733509	-17.3742920460245	439.472550529099	2014.58823468463
12	0.298533936371038	0.225654317921039	0.456851648653609	-41.5204781012826	4.503835378849389	-153.962269025027	-351.346708989051
12	-0.075667827986475	-0.072654805645477	0.025553006078983	-0.597929303469776	-3.60432286867385	0.843040200172829	-0.353614967468936
13	368.750832637981	72.9999621523067	64.9462807703512	-0.123955506809782	19.4192590689742	-5.52549729479317	-15.419610114396
13	72.9999621523067	357.619656396533	73.00739791912	41.0834402560168	42.1438835046979	0.040227785539254	-27.8939865369651
13	64.9462807703512	73.00739791912	348.081994510829	-34.355404426707	31.1963682202195	-26.1974570441954	-2.20709449702173
13	-0.123955506809784	41.0834402560168	-34.355404426707	772.777102380832	-524.806439979945	-22.5631097673111	-74.4641006875456
13	19.4192590689742	42.1438835046979	31.1963682202195	-524.806439979945	2627.86394491873	-159.293572461808	-6.99875939808551
13	-5.52549729479317	0.040227785539253	-26.1974570441954	-22.5631097673111	-159.293572461808	7537.67631305249	62.9216321101573



CD09U-Produzione di legno e fabbricazione del mobile  
**MATRICI INVERSE DI VARIANZA/COVARIANZA**

Mob	Fattore 1	Fattore 2	Fattore 3	Fattore 4	Fattore 5	Fattore 6	Fattore 7
13	-15.419610114396	-27.8939865369651	-2.20709449702173	-74.4641006875456	-6.9987593980855	62.9216321101573	9574.34498001355
13	102.036230389037	70.7982961339592	78.3621696489426	-57.4811605661785	46.4655988520518	-130.107555345355	-798.96087835528
13	-23.9611560369916	1.89664103333191	-20.1232128222029	-23.0456218674769	3.72766632615278	71.7059754965781	329.594252936163
13	-92.6448864934619	36.4108297219643	32.8762944022037	-22.2096948256733	10.8790900457479	60.5961607257929	283.899568665788
13	40.1601866501968	36.9723221272135	36.3364422399907	-23.1574944795502	-37.1474897405429	25.3689835671089	164.740156925832
13	-26.6416710547247	28.4140195647313	29.1410332105382	-83.8995319737499	71.6156834135022	-70.6927201203931	-169.096958263586
13	41.3136489473124	38.2301499472198	34.2367706408876	-48.698078196402	32.6760658194384	-33.0005492165118	-63.371274021685
13	-4.4940730356929	6.403488267937739	-0.175348035720186	16.9333566704057	-59.1284723922288	44.7188421620752	-42.5000205006606

Mob	Fattore 8	Fattore 9	Fattore 10	Fattore 11	Fattore 12	Fattore 13	Fattore 14
1	0.430856150299669	-0.083442578247204	-0.352070254612982	0.147474798525187	-0.096822903299417	0.154067276052624	-0.005552374902758
1	0.308306582727405	0.004279126605658	0.185032003768201	0.104197248340741	0.092524551336051	0.114517865677134	-0.003396604167494
1	0.336696010008401	-0.059471554780541	0.136315690741156	0.164690410762483	0.139931753906598	0.150934253005198	-0.012603705837599
1	-325.389624123728	-296.251309954675	-213.055918882898	-79.8897468961285	-1395.95292472943	-834.656511002579	0.173574920514784
1	1517.75303559641	490.997778333546	473.958142818114	-871.089689423041	2062.85994819807	867.244086329074	-0.13163267980996
1	-54136.3680931481	-15161.3114862433	-16208.7214931776	-17363.1409647777	-29199.6853725767	-15097.5441788593	0.323013461000295
1	-42530.319121219	-1479.02950085541	-2940.93428729456	-5826.47283767657	-17522.19653476	-8571.12224896153	-0.23107616161555848
1	226945.915019526	-2961.29135797643	-4761.51071535779	9332.46068201599	-24231.5614228443	-9199.614260822	-0.065899629549347
1	-2961.29135792361	47147.2914223915	2717.37136232273	758.720381803582	49.6777540684376	179.766605992291	0.050841108342946
1	-4761.51071535006	2717.37136230761	54365.3186108909	509.323687963708	1446.49314355536	-228.633326132569	-0.000185101993079
1	9332.46068201929	758.720381804273	509.323687985934	57399.563730151	-2990.34944445506	3851.35409271652	-0.226107520354829
1	-24231.5614226726	49.6777540780901	1446.49314354261	-2990.3494445233	159640.680544525	-4715.6988735256	-0.026640446110435
1	-9199.61426076358	179.766605998241	-228.63332611245	3851.35409271561	-4715.69887352381	129177.621288396	-0.037159444654651
1	-0.065899629551842	0.050841108343052	-0.000185101993403	-0.226107520355022	-0.026640446110773	-0.037159444654289	1.09770466101601
2	0.885192093220235	-0.211088182321776	-0.595122124526739	0.359800047276579	-0.149774171389684	0.384394486600297	0.078625469961516
2	0.559918567292636	-0.102831447495926	0.089389484846921	0.295848846778079	0.087618823542603	0.317877534069252	0.112015759396819
2	0.55937683908421	-0.18320738363496	0.052718476486246	0.290967205924052	0.084426776258569	0.274281575252939	-0.066605781284426
2	-0.37699747684946	-0.129799454917213	-0.12705810241863	-0.188060815886385	-0.330274510858331	-0.193102761991596	0.028370836965339
2	1.01771074269434	0.147205593840811	0.222151779749765	-0.098550485065527	0.570889887158459	0.221971584786758	-0.327246261923873



CD09U-Produzione di legno e fabbricazione del mobile  
**MATRICI INVERSE DI VARIANZA/COVARIANZA**


Mob	Fattore 8	Fattore 9	Fattore 10	Fattore 11	Fattore 12	Fattore 13	Fattore 14
2	62670.8887561192	19482.7623457708	20611.9085650406	21483.0019908357	34036.4930333937	17774.5004675022	0.132105459096101
2	-45691.1390166896	2497.36535914605	740.522931813558	-3262.64161220683	-17840.6275451145	-8551.81586225026	-0.269538702813122
2	304093.165122882	109.972718717682	-2142.97949454224	15973.575621586	-27924.9599173305	-10039.5752101624	0.006913503261437
2	109.972718744912	63313.3593154913	5310.73658841177	2690.61875970514	2107.59579145184	1304.86456828172	0.093643888289428
2	-2142.97949453911	5310.73658841076	72875.389353869	2422.73110923152	3989.5261182977	802.082664073676	0.00551013915268
2	15973.5756215898	2690.61875969476	2422.73110923065	76648.0008347932	-1955.33237852807	6049.95984668275	-0.275553339713885
2	-27924.9599173727	2107.59579140206	3989.52611826354	-1955.3323785626	210381.441633807	-5244.82746141885	0.014604569825908
2	-10039.5752101444	1304.86456826263	802.082664060771	6049.95984667145	-5244.82746139438	169306.255227589	-0.006904993627032
2	0.006913503261437	0.093643888289467	0.005510139152752	-0.275553339713793	0.014604569826033	-0.006904993626711	1.547845673489908
3	1.00976671336238	-0.207437833009028	-0.645869343381103	0.379917762075741	-0.128067133854466	0.435745664698263	0.1179520369477765
3	0.684335774853988	-0.097379772251018	0.104254928481668	0.345518935771752	0.143108466920325	0.368798660488699	0.097848186076391
3	0.733702271986578	-0.210821760621299	0.16474857520893	0.322581172555452	0.181419915303677	0.345943467218942	0.158373195651994
3	-0.714287052537888	-0.201895716373629	-0.204984417029916	-0.175846827518873	-0.606749490983468	-0.339223810392031	0.204122810947003
3	1.15755265466647	0.250403209484463	0.232463968294442	-0.018357740564528	1.05982158698534	0.568110377941578	-0.529296778310537
3	-53550.3425235882	-14985.4243835265	-16026.9084669078	-17196.4003472626	-28801.566947019	-14888.7601145193	0.329404267871753
3	-42113.8753180195	-1474.97986325215	-2919.13978102559	-5769.7833142853	-17397.0265010292	-8515.27681571848	-0.297027648093548
3	224617.660214774	-2943.82403732364	-4725.64222120987	9262.16733962755	-24039.0795678639	-9127.94973469171	-0.02645934510235
3	-2943.82403732623	46665.3364162278	2684.68866045049	754.853135237521	20.0019177072369	162.487387966149	0.032060311172171
3	-4725.64222120996	2684.68866045043	53812.5064398064	509.321042244758	1408.49732019595	-237.986993879262	-0.030728641209963
3	9262.16733961711	754.853135242049	509.321042244537	56801.7935580421	-2947.40061335787	3812.90809960021	-0.225230531075827
3	-24039.0795678991	20.001917695677	1408.4973201979	-2947.40061336956	157897.983065516	-4739.92166771857	-0.047124377611504
3	-9127.94973470206	162.487387966479	-237.986993879879	3812.90809960084	-4739.92166771191	127833.512576429	-0.016014199027037
3	-0.026459345102704	0.032060311172112	-0.030728641210013	-0.225230531075772	-0.047124377611655	-0.016014199026921	1.26629575703154
4	0.526836538199321	0.078882653549561	-0.299519859135814	0.260970953164164	-0.0656295259538529	0.229426693320553	-0.141333639786454
4	0.550762323605331	0.147017239034382	0.243893571883906	0.27723457814513	0.214443734222571	0.301996241416139	0.103080832724098
4	0.489774657721124	0.006083813653627	0.104791721856301	0.245546061142592	0.128646153002596	0.221556549687371	-0.076814494316786
4	-0.249940995660126	0.193700313175012	-0.100141102236868	-0.087074518635433	-0.3341933334558911	-0.191115691149834	-0.056873583992435
4	0.254125531392145	-0.995157171972115	0.073832568774667	-0.283256604126037	0.334172625283957	0.093663286344188	-0.586943060711968
4	-868.232211865314	838.044540617847	413.851921340436	201.016398300593	-479.182852835592	-217.857323378514	0.375052503340671






CD09U-Produzione di legno e fabbricazione del mobile  
**MATRICI INVERSE DI VARIANZA/COVARIANZA**

Mob	Fattore 8	Fattore 9	Fattore 10	Fattore 11	Fattore 12	Fattore 13	Fattore 14
4	-5432.59621030071	3436.50697843105	1886.42002481885	1010.9206298233	-1223.0405296739	-463.12920972088	-0.285056776029165
4	80386.84030488269	4078.20799814309	1626.43832389334	6095.63763463898	-2929.18581922961	-442.387387503157	-0.119016503569356
4	4078.20799814315	691.562515003623	1299.22128899543	1369.10932235497	2295.00349420447	1217.65778688105	-0.051397575577173
4	1626.43832389395	1299.22128899541	18184.1051735024	1236.14274292071	2116.19804940372	790.446488723694	0.037178728114335
4	6095.63763463902	1369.10932235502	1236.14274292068	19223.8625693884	747.637877382453	2094.81140471459	-0.278641407334874
4	-2929.18581922827	2295.00349420454	2116.19804940393	747.637877381546	52934.0341454947	-177.842200825242	-0.007048728157764
4	-442.387387503314	1217.65778688104	790.446488723928	2094.81140471474	-177.842200825169	41475.7230663108	-0.043373189153182
4	-0.119016503569332	-0.05139757577225	0.037178728114277	-0.27864140735029	-0.007048728158007	-0.043373189153119	1.36910713529743
5	0.413902488610836	-0.185114571062547	-0.147858716444992	0.287539990364889	-0.264825066912814	-0.024365234985894	-0.111574686444755
5	0.456044020071468	0.090820019147343	0.089153771941768	0.368783613454531	0.108589035764364	-0.072936441360623	-0.042831843476451
5	0.422417988661545	0.054618761319397	0.100136036736599	0.316747121339273	0.077579891518163	-0.058837894198992	-0.109740640363376
5	-0.034971303536392	0.122518031841341	-0.282541180826405	-0.027573229086109	-0.301760875217873	-0.158466917871926	-0.05855678987071
5	-0.053171921995391	-0.50824932983467	0.129912588432307	-0.0210591511301405	0.016139370577287	-0.081718752385772	-0.220005538225595
5	-0.871656530787771	-5.438160249460899	-1.77415664125234	-0.599656394656494	-1.20213792735761	-1.68287852839827	0.62870321586923
5	0.935615519872854	2.00043731464671	1.51274822321534	0.811695494780397	1.32789871909187	0.948021897219847	-0.477861868026286
5	2.70549428845274	1.77523078098353	1.32209972030378	0.50604368319544	1.07307066582892	0.074696516441902	-0.162749707510538
5	1.77523078098353	12.5812625066058	2.18677679361457	1.42823491556066	1.95381943792206	1.78997121452949	-0.225261303359955
5	1.32209972030378	2.18677679361457	8.49777180305015	1.08961170203128	1.3290740715401	0.703087289341405	-0.179769132001856
5	0.50604368319544	1.42823491556066	1.08961170203128	1.66279437738467	0.93029933137785	0.810034274367985	-0.356809796273162
5	1.07307066582892	1.95381943792207	1.3290740715401	0.93029933137785	11.2532430087452	0.045795832238283	-0.237021765095078
5	0.074696516441901	1.78997121452949	0.703087289341405	0.810034274367984	0.045795832238282	31.3979675892883	0.209798117361037
5	-0.162749707510538	-0.225261303359955	-0.179769132001856	-0.356809796273162	-0.237021765095078	0.209798117361037	1.4099763534574
6	13.2916659602088	-1.3756493464743	-2.25386464001474	0.960984905486955	-3.98883395939208	-1.30595686788973	0.037531053457207
6	10.4772065242229	-0.967744447783141	-0.825838933517243	0.828634938909178	-2.84652123601899	-1.0801277975087	-0.015932773740501
6	9.87027298637252	-1.17610008386564	-0.860277538152073	0.641543266016552	-2.8242792036206	-1.11248339428172	0.017821118244046
6	-1.31986735367869	-1.05175033474664	-1.1471118091096	-0.711049404843487	-2.20489801197964	-1.07895724175012	0.130743211829584
6	-1.03001165773751	-0.530647095279988	-0.55683541222345	-0.683853086507336	-0.965880759054278	-0.483612460132618	-0.059688732022319
6	1.40157457050745	12.223055303622	9.94924749089628	7.92654879366271	30.2686226227015	22.6045238021232	0.248058795614534
6	-7158.92863004959	-1665.75818085089	-1960.14749380205	-1594.80748106164	-5204.60810640797	-2545.51998868707	-3.54272352152139




CD09U-Produzione di legno e fabbricazione del mobile  
**MATRICI INVERSE DI VARIANZA/COVARIANZA**

Mob	Fattore 8	Fattore 9	Fattore 10	Fattore 11	Fattore 12	Fattore 13	Fattore 14
6	16790.6567833208	-1413.85621423568	-1651.20536719611	-1478.61227302184	-4344.22945529017	-2028.40366507517	3.30598674927176
6	-1413.85621423537	4994.17723624115	-194.522839859425	-295.99014498747	-964.948440707293	-464.128285208984	-0.64672933649309
6	-1651.20536719649	-194.522839859549	5754.85513671131	-340.793680273504	-882.645626644257	-549.654399136815	-0.8223968423810288
6	-1478.61227302191	-295.990144987471	-340.793680273419	5751.00218627655	-961.97010608186	75.6622682291838	1.78204765960955
6	-4344.22945528933	-964.94840707282	-882.645626644587	-961.970106081975	16452.7885153568	-1556.59655617518	-2.03577823332045
6	-2028.40366507495	-464.128285209158	-549.654399136702	75.6622682291944	-1556.59655617542	14477.2917491001	-0.776303908992351
6	3.30598674927032	-0.646729336493707	-0.8223968423810355	1.78204765960924	-2.03577823332077	-0.776303908992537	1.5202655737949
7	7.609579290245879	-0.005718830379257	-1.10440905629325	0.703642800576429	-0.65244477622368	0.145809736933633	0.164583451200572
7	8.50250283199713	0.242104082489261	1.31285898548645	0.655062568562857	-0.107768225489424	-0.053156647237289	0.161136317729367
7	4.00960028009979	0.08196086851773	0.245501977521725	0.328588556861149	-0.00569837209043	0.056486099941279	0.030859649085165
7	-16.1072584803828	-59.3809499328715	-57.980319870418	-49.9641061884046	-173.395588560477	-96.058441634871	0.765741507797711
7	-61.6370936790492	38.5508819070916	42.1578874844033	-59.8544590034372	165.389344386962	66.2329474345098	-1.35094898157642
7	187.713715819781	193.864775415048	192.504311150529	168.387851133895	61.2915923377668	40.6767121281612	-1.44949786578585
7	-1125.13754001225	485.235539419373	406.612554939511	222.092018858199	-336.539923595924	-130.091933500666	0.27648005093494
7	16930.8996788179	406.659202851423	320.781811684493	1288.98489696939	-608.735762970628	-86.1308862279808	0.82643986407657
7	406.659202851423	3733.10741885394	425.134068816427	284.530288475444	355.3255644400103	196.552022305737	0.234495358471211
7	320.781811684493	425.134068816427	4296.69884362862	279.048495109309	478.097412370176	175.713596087925	0.176606599456327
7	1288.98489696939	284.530288475444	279.048495109309	4531.12366453286	164.398036999984	488.697241234167	0.020618531493914
7	-608.735762970628	355.325564400103	478.097412370175	164.398036999984	12501.5606277852	-51.5052233400212	0.306187934770027
7	-86.1308862279808	196.552022305738	175.713596087925	488.697241234168	-51.5052233400212	9809.180354445684	0.165027939221951
7	0.826439864076576	0.234495358471231	0.176606599456337	0.020618531493956	0.306187934770025	0.16502793922195	1.26372339717905
8	29.2064931945819	-31.3967484655477	-305.553364769111	-17.6096290034731	-139.683187781329	-5.50211068338414	0.009536145972814
8	-32.0211948012695	69.2476689592641	209.885269548807	13.3870988989818	103.451974650618	16.3907063307367	0.0641130693690999
8	-3.61276245440609	-32.4755111986377	178.153581599221	8.895060465988008	73.5826748190439	-9.876669665369861	-0.04921922557062
8	-0.942985057159088	-0.393243610577823	-0.488807519017421	0.658304036326697	-1.77205041293066	-0.831710329874794	0.385397371697867
8	1.47439995479668	0.601880523527525	0.760194419303224	-1.85547476816741	3.07104511201398	1.31694064464147	-0.77198454262589
8	-482.162950479338	276.849640974654	239.615769799114	373.611321829471	-302.187033457848	-113.779530725802	0.327325074625822
8	-3152.09275272207	1337.71799527118	1141.96374581909	1749.95134495838	-786.902660734197	-206.824938283218	-0.317655262364982
8	49721.0704315254	1194.63887392896	938.176714969038	2864.34572201392	-1693.44347258714	-291.782443841789	-0.136432160102975




CD09U-Produzione di legno e fabbricazione del mobile  
**MATRICI INVERSE DI VARIANZA/COVARIANZA**

Mob	Fattore 8	Fattore 9	Fattore 10	Fattore 11	Fattore 12	Fattore 13	Fattore 14
8	1194.63887392886	9764.38045025215	1148.55114325403	654.202756807061	977.524997384857	525.489704094783	0.042683270384375
8	938.176714968398	1148.55114325398	11375.6842810959	703.14898796214	1359.31163384464	479.248400596997	-0.02005357703907
8	2864.34572201392	654.202756807062	703.148987962186	382.816800611777	1188.45345437296	670.899602481782	-0.339294664668883
8	-1693.4434725876	977.524997384748	1359.31163384458	1188.45345437293	32673.0901085046	-58.3313836516535	-0.072843756488409
8	-291.78244384142	525.489704094813	479.248400597083	670.899602481823	-58.331383651683	25566.6223677647	-0.065767635851095
8	-0.136432160103121	0.042683270384358	-0.02005357703912	-0.339294664668906	-0.072843756488509	-0.065767635851103	1.297690655535147
9	0.777427970347682	-0.807945404570598	0.007982098644723	0.365285646771016	0.079342895953884	0.332374081382298	-0.270898428210797
9	0.645448157906921	-0.08692714125321	0.358207037482895	0.279850268276837	0.31746409742425	0.391263731288582	-0.197621163346077
9	0.661490316302698	-0.031234692513245	0.235562607125834	0.408459225948329	-0.017507958665101	0.221953016472108	-0.094510318073051
9	-174.281191856582	-65.8853481504086	-32.7383845308816	36.6255529883028	-292.330966240893	-149.623504373428	0.322402556572826
9	346.625620508259	140.868894954191	64.6075824273929	-73.9929190738186	583.427663367439	298.460809625349	-0.603679002130158
9	-741.643751747024	387.458155451056	639.079170022529	173.213094313967	-409.387214775435	-192.414031438878	0.31407359067984
9	-4629.05132754198	1910.81954032708	2852.65777355626	855.576428240583	-982.511474067767	-390.423440865321	-0.239220166994241
9	68126.1683025553	1795.99366233194	3396.27209502769	5166.86790215564	-2398.254418675191	-372.718769133281	-0.150140145928416
9	1795.99366233118	12990.4257918606	989.19313926095	1067.62792466602	1354.31381229641	755.335586445428	-0.383382604803263
9	3396.27209502779	989.193139260973	556.612085975702	1134.16379854568	1916.06573155927	1014.06359217741	-0.099637843418273
9	5166.86790215602	1067.62792466592	1134.16379854566	16300.522312966	633.5133335642804	1774.18063220782	-0.302117720060149
9	-2398.2541867503	1354.31381229614	1916.0657315593	633.513335643767	44943.9423931037	-122.610289834704	-0.045770877092688
9	-372.71876913191	755.33558644573	1014.06359217757	1774.18063220829	-122.610289834347	35174.3253948401	-0.092627395478142
9	-0.150140145928254	-0.383382604803245	-0.099637843418255	-0.30211772006013	-0.045770877092546	-0.092627395478091	1.23580594823792
10	-35.3705998754679	-41.3024998025258	-422.785974167232	-22.802424490118	-188.100459795431	-5.048168015505609	0.152120292174528
10	27.0879069758255	92.9024097249821	277.267531651596	24.5420162407334	131.968959981171	20.6497145983478	0.051509255763442
10	17.5432004505207	-44.3483650223747	260.885450188065	4.11896116977519	107.088796494415	-14.9698481478735	0.022914078188164
10	0.379251602405975	-0.204801208776976	-0.739739260954606	-0.04809930625354	-0.777879960643976	-0.281730941521571	-0.076744311880025
10	-1.34900814188308	-0.197366808901285	0.211383460764118	-0.506105155126131	0.626405430682164	0.107215460254569	-0.315294636695356
10	813.513172608646	418.785639090553	354.508373364169	275.703667643094	-533.561031465047	-224.261887416521	0.268943215362942
10	3735.1726069327	2036.24512078626	1695.70330753006	1418.88823441148	-1655.51716384244	-591.861479285053	-0.210006341755792
10	638.753835400944	1191.31284572421	1310.1070993295	1434.65323708516	2487.81008083473	1310.52396922587	-0.197839387736252
10	1191.3128457242	14477.0697591678	1700.79228622353	1114.64830565883	1478.40789947527	802.374102635312	0.033954672199202



CD09U-Produzione di legno e fabbricazione del mobile  
**MATRICI INVERSE DI VARIANZA/COVARIANZA**


Mob	Fattore 8	Fattore 9	Fattore 10	Fattore 11	Fattore 12	Fattore 13	Fattore 14
10	1310.10709932944	1700.79228622351	16856.5819897669	1131.24391447019	2009.47847245572	717.361245456187	-0.040193359452409
10	1434.65323708511	1114.64830565875	1131.24391447025	17358.6232120701	982.251262474378	2014.85412417208	-0.197902235300322
10	2487.81008083472	1478.40789947524	2009.47847245567	982.251262474544	48166.2158665988	-260.927308634736	-0.018368893353994
10	1310.52396922579	802.374102635353	717.361245456289	2014.85412417188	-260.927308635028	37928.3399771821	-0.005100762602677
10	-0.197839387736242	0.033954672199198	-0.040193359452476	-0.197902235300302	-0.018368893353917	-0.00510076260269	1.02825914495034
11	0.961886092372748	-0.65136532362044	-5.791904307568979	-0.287311933619398	-2.52216490702321	0.016535863789972	0.000234330402522
11	-1.51329621938839	1.56013835582954	4.87530385632889	-0.317110442554068	2.20646979016064	0.090621173931317	0.216394740391242
11	1.18730772887548	-0.71631243046854	2.87713399350777	0.712417523593996	1.36652655754997	0.062052750846718	-0.320221595175306
11	-2.50766384617999	-1.29922845624413	-0.628355886750314	-0.552870097813559	-4.50635552141743	0.00919260251276	0.174526906823831
11	9.87697020780308	3.0691737902737	5.037508580377959	3.95442715374557	11.4067827937507	-0.813220135915952	-0.823643307948945
11	-4351.22748289358	-1208.15196498768	-1299.61470754073	-590.826452899321	-2422.43107458381	-307.1364883442854	-0.095221723339621
11	-3463.17333970145	-125.646983128093	-250.373024213631	344.628338120149	-152.1.14661667481	232.614223427954	-0.386825050047638
11	18133.8215610617	-232.045127246138	-379.649513688013	779.537810521496	-1978.98012449521	294.629752778587	-0.314212688458593
11	-232.045127246129	3782.77606424216	219.967118549437	136.356870454006	-2.13388662142107	82.1842732094043	-0.010588765354543
11	-379.649513687992	219.967118549437	4363.11127398981	146.195040311579	106.679003263337	89.3235625568543	-0.085533008067749
11	779.537810521497	136.356870454005	146.195040311577	86.3744312940877	265.128607267596	39.9157267204222	-0.314772770952697
11	-1978.98012449519	-2.13338662142365	106.679003263336	265.1286072676	12721.8414296832	174.107110333951	-0.153379960039075
11	294.629752778587	82.1842732094035	89.3235625568533	39.9157267204222	174.107110333948	20.8064215708508	-0.033714628395076
11	-0.31421268845863	-0.010588765354523	-0.08553300806774	-0.314772770952698	-0.153379960039078	-0.033714628395077	0.851709669887309
12	0.723767241856958	-0.195518808063644	-0.213842086590948	0.310881546114305	0.25966329111225	0.298533936371053	-0.075667827986475
12	0.447115885019397	-0.014951762816534	-0.054731065788949	0.095009095330782	0.214444795968922	0.225654317920968	-0.072654805645746
12	1.212281478812	-0.487862271747588	0.156739185350952	0.230022631308798	0.468167061382769	0.456851648653568	0.025553006078984
12	-52.4707134773965	-21.84233311451183	-18.9726871618833	-23.1351105443497	-10.1067414733226	-41.5204781012724	-0.597929303469799
12	11.4389600152673	-5.927548080904739	-3.70381389288295	-71.7934142824948	-17.3742920460336	4.50383537883408	-3.60432286867353
12	-632.88415483865	303.116867055643	284.443360339054	138.240535119216	439.4725505290096	-153.962269025026	0.843040200172934
12	-3864.25532475176	1476.77131048384	1291.35517322178	667.449656428458	2014.58823468462	-351.346708989227	-0.353614967468802
12	53659.985116871	1358.83150479134	1125.08252678179	4071.7273375374	2427.81778884757	-360.876144271213	-0.138403016468924
12	1358.83150479145	10618.2276234498	1227.6952407751	845.583877759982	690.626813851143	587.209998087983	0.128677972066851
12	1125.08252678209	1227.6952407755	12212.7815976614	833.843081822028	736.62831118742	539.222511836923	0.030314390994882





CD09U-Produzione di legno e fabbricazione del mobile  
**MATRICI INVERSE DI VARIANZA/COVARIANZA**


Mob	Fattore 8	Fattore 9	Fattore 10	Fattore 11	Fattore 12	Fattore 13	Fattore 14
12	4071.72733753752	845.58387775999	833.843081822003	12911.901838028	793.809258170012	1403.86577296418	-0.362028059819862
12	2427.8177888476	690.626813851143	736.628311187405	793.809258170003	320.207718237151	717.980329988166	-0.121446453935236
12	-360.876144271079	587.209998088012	539.222511836966	1403.86577296419	717.980329988184	27843.256143942	-0.028606786616095
12	-0.138403016469159	0.128677972066778	0.030314390994845	-0.362028059819908	-0.121446453935259	-0.028606786616082	2.30792624100359
13	102.036230389037	-23.9611560369916	-92.6448864934619	40.1601866501968	-26.6416710547247	41.3136489473124	-4.4940730356929
13	70.7982961339592	1.89664103333191	36.4108297219643	36.9723221272135	28.4140195647312	38.2301499472198	6.403488267937739
13	78.3621696489426	-20.1232128222029	32.8762944022037	36.3364422399907	29.1410332105382	34.2367706408876	-0.175348035720185
13	-57.4811605661785	-23.0456218674769	-22.2096948256733	-23.1574944795502	-83.8995319737499	-48.698078196402	16.9333566704057
13	46.4655988520518	3.72766632615278	10.8790900457479	-37.1474897405429	71.6156834135022	32.6760658194384	-59.1284723922288
13	-130.107555345355	71.7059754965781	60.5961607257929	25.3689835671089	-70.6927201203931	-33.0005492165118	44.7188421620752
13	-798.96087835528	329.594252936163	283.899568665788	164.740156925832	-169.096958263586	-63.371274021685	-42.5000205006606
13	12350.1613719716	291.178538141073	227.071233506121	956.165552728608	-422.146895966908	-36.2917088244988	-16.3986634131902
13	291.178538141073	2414.89281166868	285.88359282107	187.370890886824	241.258372749116	129.338484016756	7.149895591231589
13	227.071233506121	285.88359282107	2812.76970685719	186.597359189866	336.714154628843	117.240906549659	0.462475997040311
13	956.165552728608	187.370890886824	186.597359189866	2950.11612491678	120.251479526119	331.453611691222	-37.6909009382209
13	-422.146895966908	241.258372749116	336.714154628843	120.251479526119	8092.65608887377	-17.0352114734835	-5.817782058779529
13	-36.2917088244989	129.338484016756	117.240906549659	331.453611691222	-17.0352114734835	6336.62651236038	-6.72831053582301
13	-16.3986634131902	7.149895591231589	0.462475997040311	-37.6909009382209	-5.817782058779529	-6.72831053582301	181.748118293916



CD09U-Produzione di legno e fabbricazione del mobile

**PESI DELLE MISTURE E DETERMINANTI DELLE MATRICI DI VARIANZA/COVARIANZA**

MoB	Pesi	Determinanti
1	0.184090626565689	2.0361787921225E-45
2	0.240993061357892	7.9995844530867E-40
3	0.182220774258991	2.5963039783953E-39
4	0.057243829687918	4.5137181002855E-35
5	0.108063780966897	1.7224061200502588E-7
6	0.020194995876433	6.2328082787079E-28
7	0.012548809067139	1.387227145635E-39
8	0.034826482128138	5.3431974361897E-40
9	0.0483383090717	1.0872201298853E-37
10	0.052278538769331	4.7609247902923E-40
11	0.013562762278651	1.8927363787371E-29
12	0.038015417007856	6.6022965729416E-39
13	0.007622612963363	9.5823756095809E-47



CD09U-Produzione di legno e fabbricazione del mobile  
**MATRICI PER IL CALCOLO DEL COEFFICIENTE INDIVIDUALE**

**FUNZIONE "RICAVI PER ADDETTO"**

N° anni									
1	0.738453804899333								
2	0.424776202173571	0.424776202173571							
3	0.298135385420919	0.298135385420919	0.298135385420919						
4	0.229664323744052	0.229664323744052	0.229664323744052	0.229664323744052					
5	0.186769933313813	0.186769933313813	0.186769933313813	0.186769933313813	0.186769933313813				
6	0.157376697935291	0.157376697935291	0.157376697935291	0.157376697935291	0.157376697935291	0.157376697935291			
7	0.135977074893631	0.135977074893631	0.135977074893631	0.135977074893631	0.135977074893631	0.135977074893631	0.135977074893631		
8	0.119700544930771	0.119700544930771	0.119700544930771	0.119700544930771	0.119700544930771	0.119700544930771	0.119700544930771	0.119700544930771	0.119700544930771

**FUNZIONE "VALORE AGGIUNTO PER ADDETTO"**

N° anni									
1	0.608953715658359								
2	0.378478081583089	0.378478081583089							
3	0.274562277514368	0.274562277514368	0.274562277514368						
4	0.215416917916177	0.215416917916177	0.215416917916177	0.215416917916177					
5	0.177237057293482	0.177237057293482	0.177237057293482	0.177237057293482	0.177237057293482				
6	0.150553413346465	0.150553413346465	0.150553413346465	0.150553413346465	0.150553413346465	0.150553413346465			
7	0.130853041327799	0.130853041327799	0.130853041327799	0.130853041327799	0.130853041327799	0.130853041327799	0.130853041327799		
8	0.115711800336282	0.115711800336282	0.115711800336282	0.115711800336282	0.115711800336282	0.115711800336282	0.115711800336282	0.115711800336282	0.115711800336282



CD18U-Fabbricazione prodotti in ceramica e terracotta

### MATRICI DELL'ANALISI FATTORIALE

#### Analisi fattoriale 1


	Fattore 1	Fattore 2
intercetta	0.656636875394168	0.475111190145363
merce_dom_ornam_p	-0.010901427166315	-0.008040751172417
merce_ceramica_p	-0.00554122377226	0.03183040664182
merce_later_refr_p	0.02707391619742	-0.012951938355902
merce_altro_ed_panel_p	0.017009454513144	0.003355485752272

#### Analisi fattoriale 2

	Fattore 3
intercetta	-0.883131817259059
qcd_prod_cp_p	0.014165659433086
qcd_prod_ct_p	-0.014174415760948

#### Analisi fattoriale 3

	Fattore 4
intercetta	-0.268370659938668
tipcli_b2b_p	0.012170374945045
tipcli_priv_panel_p	-0.01370766835804






CD18U-Fabbricazione prodotti in ceramica e terracotta

**MEDIE DEI FATTORI**

<b>MoB</b>	<b>Fattore 1</b>	<b>Fattore 2</b>	<b>Fattore 3</b>	<b>Fattore 4</b>
<b>1</b>	3.360796227441039	-0.815610555400087	0.404583672462197	0.595706017936372
<b>2</b>	-0.120209928766766	-0.11794551678187	0.203144701458841	0.017871660831093
<b>3</b>	0.103172092004329	3.624383525618779	-1.219901564963717	0.728759513795729
<b>4</b>	-0.258665732720477	-0.200545123073044	-2.298737493320125	0.850495741261221



CD18U-Fabbricazione prodotti in ceramica e terracotta

**MATRICI INVERSE DI VARIANZA/COVARIANZA**


MoB	Fattore 1	Fattore 2	Fattore 3	Fattore 4
1	1811.3048285274	496.416290330609	5.208591569447389	2.09328970991546
1	496.416290330608	981.778993659975	-3.68769305920796	0.237511690353804
1	5.208591569447389	-3.68769305920796	13.7055652426839	1.55973783237017
1	2.09328970991546	0.237511690353804	1.55973783237017	3.74801389808437
2	2.13818025786278	-0.781859918439547	0.659482176753302	-0.063916062274672
2	-0.781859918439547	3.43206746613016	0.275523855317239	-0.130700481299865
2	0.659482176753302	0.275523855317239	2.30442972950971	0.147985668684021
2	-0.063916062274672	-0.130700481299865	0.147985668684021	1.04233222837495
3	1599.58888992559	-62.311110982122	-0.756901855075557	10.090907575285
3	-62.3111109821222	124.704787180011	2.65772394537672	-4.23839061911431
3	-0.756901855075545	2.65772394537672	0.853295257487405	0.601536319650963
3	10.090907575285	-4.23839061911431	0.601536319650963	4.689942624088249
4	568.674342067867	-767.569810976006	-90.5045133745666	-0.146530318669513
4	-767.569810976006	1049.76172602797	130.584486770463	1.98067635906482
4	-90.5045133745666	130.584486770463	2578.37702269848	1.74476576482053
4	-0.146530318669497	1.9806763590648	1.74476576482052	12.3715383380858



CD18U-Fabbricazione prodotti in ceramica e terracotta

**PESI DELLE MISTURE E DETERMINANTI DELLE MATRICI DI VARIANZA/COVARIANZA**

<b>MoB</b>	<b>Pesi</b>	<b>Determinanti</b>
<b>1</b>	0.063301274625884	1.3389601882959576E-8
<b>2</b>	0.767409662657973	0.07268351897012154
<b>3</b>	0.096661902957383	0.0000016420319041221714
<b>4</b>	0.07262715975876	4.1223580461840574E-9




CD18U-Fabbricazione prodotti in ceramica e terracotta

**MATRICI PER IL CALCOLO DEL COEFFICIENTE INDIVIDUALE****FUNZIONE "RICAVI PER ADDETTO"**

N° anni									
1	0.777082413449202								
2	0.43727989628851	0.43727989628851							
3	0.304241294557656	0.304241294557656	0.304241294557656						
4	0.23327071135318	0.23327071135318	0.23327071135318	0.23327071135318					
5	0.189148018521601	0.189148018521601	0.189148018521601	0.189148018521601	0.189148018521601				
6	0.159061795147048	0.159061795147048	0.159061795147048	0.159061795147048	0.159061795147048	0.159061795147048			
7	0.137233231060703	0.137233231060703	0.137233231060703	0.137233231060703	0.137233231060703	0.137233231060703	0.137233231060703		
8	0.12067289920178	0.12067289920178	0.12067289920178	0.12067289920178	0.12067289920178	0.12067289920178	0.12067289920178	0.12067289920178	0.12067289920178

**FUNZIONE "VALORE AGGIUNTO PER ADDETTO"**

N° anni									
1	0.665929863757771								
2	0.399734633639173	0.399734633639173							
3	0.285578869045987	0.285578869045987	0.285578869045987						
4	0.222140294868032	0.222140294868032	0.222140294868032	0.222140294868032					
5	0.181763334210349	0.181763334210349	0.181763334210349	0.181763334210349	0.181763334210349				
6	0.153806882434546	0.153806882434546	0.153806882434546	0.153806882434546	0.153806882434546	0.153806882434546			
7	0.133303835135748	0.133303835135748	0.133303835135748	0.133303835135748	0.133303835135748	0.133303835135748	0.133303835135748		
8	0.117624092501003	0.117624092501003	0.117624092501003	0.117624092501003	0.117624092501003	0.117624092501003	0.117624092501003	0.117624092501003	0.117624092501003



CD20U-Fabbricazione e lavorazione di prodotti in metallo

**MATRICI DELL'ANALISI FATTORIALE**

Analisi fattoriale 1

	Fattore 1	Fattore 2	Fattore 3	Fattore 4	Fattore 5	Fattore 6
intercetta	0.046104898315353	0.086402234253163	0.075860610753273	0.071077139664219	0.069847872583702	0.059188749232871
prev_strutt_metal_p	-0.013136471493795	-0.00402215495121	-0.003456739255036	-0.003146620363342	-0.003002733563987	-0.002751818980807
prev_infissi_p	0.015216837210237	-0.004224976478682	-0.00362208307894	-0.00330479350425	-0.003181432405698	-0.002936604884389
prev_sistema_sicurezza_p	-0.000503232189607	-0.002526190318926	-0.002199707030902	-0.001991555825063	-0.001909651001433	0.083271514225932
prev_sistema_trasmiss_p	-0.000408936550616	-0.00273535302949	-0.002248600531731	-0.002172359413555	-0.001983636351746	-0.001874265488966
prev_fabbric_metallo_p	-0.000377161925622	-0.002569424994127	-0.002076222729589	-0.001914420985274	-0.001838922499404	-0.001711453817137
prev_minuteria_metal_p	-0.000412956263747	0.050739257655195	-0.002129606619164	-0.001990349760519	-0.001840187501395	-0.001702206619802
prev_sistema_canalizz_p	-0.000373574720178	-0.00254291832547	-0.002131298334726	0.069483452429106	-0.001877421483657	-0.001711865402066
prev_utensile_p	-0.000341740613831	-0.002524816710469	-0.002093333380979	-0.001939143690524	-0.001823662972716	-0.001653871938152
prev_parti_arredam_p	-0.000382544286835	-0.002590591271187	0.065016068058104	-0.002031658289607	-0.001960758032854	-0.001801909192885
prev_casalinghi_p	-0.000368498939135	-0.002358883230605	-0.002073933217449	-0.001869250746859	-0.001806929776599	-0.001634475772906
prev_ornamentale_priv_p	-0.000367705381545	-0.0023333158771658	-0.002122435270922	-0.001869065475249	-0.001784205137441	-0.001634816843561
prev_tenda_sole_tecnica_p	-0.000467409876607	-0.002599752988823	-0.002279155466421	-0.002080050119914	0.078092777720418	-0.001818405513241

	Fattore 7	Fattore 8	Fattore 9	Fattore 10	Fattore 11
intercetta	0.061157020919186	0.06026814941389	0.052118433993225	0.051543787293117	0.049190304255253
prev_strutt_metal_p	-0.002716039630877	-0.002689414866889	-0.00219962635396	-0.002185670715522	-0.002139974498947
prev_infissi_p	-0.002862911104312	-0.002822700019515	-0.002322859157123	-0.002309333593232	-0.002259958261979
prev_sistema_sicurezza_p	-0.001793873177848	-0.001703387612594	-0.001416099959042	-0.001420559346596	-0.001405175572891
prev_sistema_trasmiss_p	0.086127849919587	-0.001915357664133	-0.001474786112284	-0.001489595681661	-0.001485779512803
prev_fabbric_metallo_p	-0.001732943202196	-0.001676708619387	-0.001363203915555	-0.001360554470872	0.103673947767452
prev_minuteria_metal_p	-0.00175821031476	-0.001746367003483	-0.0013759054424	-0.001365243065133	-0.001414104799928
prev_sistema_canalizz_p	-0.00178535472501	-0.001716069712225	-0.001391419664233	-0.00139512477735	-0.001350863881592
prev_utensile_p	-0.001779499502787	0.080232914271443	-0.001442783982287	-0.001351978488677	-0.00133607927448
prev_parti_arredam_p	-0.001762683005729	-0.001765951591993	-0.001470510275801	-0.001507485454809	-0.001396928528475
prev_casalinghi_p	-0.001629145165332	-0.001717722760522	0.097993570659175	-0.001486134076391	-0.001292117920541
prev_ornamentale_priv_p	-0.001641057450395	-0.001602992507505	-0.001481551896825	0.097666425977467	-0.001285686684592
prev_tenda_sole_tecnica_p	-0.001807150589288	-0.001788556008821	-0.001490043924078	-0.001475887022414	-0.001437630350073




CD20U-Fabbricazione e lavorazione di prodotti in metallo

### MATRICI DELL'ANALISI FATTORIALE

#### Analisi fattoriale 2


	Fattore 12	Fattore 13
intercetta	-0.276771606480285	-0.173262401266193
n_fase_solo_tratt_superf_sn	2.910964356217125	-0.048249943851334
n_fase_solo_installaz_sn	0.128295747538648	6.111709088197449
n_qe_forno_n	0.685558607245711	0.039777360074934



CD20U-Fabbricazione e lavorazione di prodotti in metallo  
**MEDIE DEI FATTORI**

MoB	Fattore 1	Fattore 2	Fattore 3	Fattore 4	Fattore 5	Fattore 6	Fattore 7
1	-0.101848502173278	-0.205810229300073	-0.175024805922281	-0.15751324593407	-0.149061147243621	-0.142011968685686	-0.136440706803075
2	-0.000003186005424	-0.126657406013641	5.203890038761168	-0.095997385802922	-0.091335781990497	-0.0889291474491	-0.083772968380197
3	1.235363496811051	-0.262739152004008	-0.223480268580717	-0.202023821787029	-0.192993519127695	-0.183376653230592	-0.175403416778527
4	0.017144860774321	-0.122832245229273	-0.107478826680775	-0.09624223575183	6.202956673753803	-0.08712340506012	-0.084197033409419
5	0.00797652558701	-0.12667160645128	-0.092825857604811	-0.097730138623239	-0.093278930473094	-0.088404677402648	-0.086002838853589
6	0.00772538324612	-0.124510769795581	-0.073239259632896	-0.097823966200052	-0.091397791250652	-0.088559681762076	-0.0871071117481024
7	0.014765296919072	3.937047568417919	-0.085757043321504	-0.079972193197844	-0.069805518966124	-0.069993156085874	-0.072275052349372
8	-0.895291041687859	-0.201836532368589	-0.17185890067553	-0.154418392844742	-0.145336333265192	-0.138014222461553	-0.133481903437587
9	0.008320971653817	-0.129598566556328	-0.101996022992145	-0.058485406450853	-0.086983799763111	-0.059654217343406	6.5875726435883946
10	-0.00146701792284	-0.134590931993319	-0.107525409506317	-0.098774638803991	-0.089915612861132	-0.085783508783633	-0.043783877217874
11	-0.015648496212503	0.235037281733237	-0.0080524445159656	0.007206981336975	-0.090967809509817	-0.048142430839328	0.058865911610732
12	0.022070450836007	-0.125975053368358	-0.094305319123461	-0.096192561299047	-0.090545583412729	6.167693877734265	-0.088766907424021
13	-0.725130122799176	-0.2511619147665678	-0.214540487067303	-0.193358710720596	-0.182814346259621	-0.172601547365603	-0.167212274815193
14	0.000342296191061	-0.13159566909333	-0.106943941096783	5.903931284816975	-0.091135036998876	-0.087613446081875	-0.091778772026279


MoB	Fattore 8	Fattore 9	Fattore 10	Fattore 11	Fattore 12	Fattore 13
1	-0.135054985415273	-0.10802825450395	-0.107620590252022	-0.10661593501921	-0.148475858941637	5.93844668693132
2	-0.084859195953404	-0.068651391449486	-0.072117680549194	-0.065642378125382	0.328925501231021	-0.168128634604951
3	-0.17299813352421	-0.139807826956893	-0.139262277190581	-0.137538552289106	-0.250211702472617	-0.171721347220474
4	-0.083580344453529	-0.067684404045043	-0.067130357443708	-0.066420274308616	-0.266112160080636	0.076673891098483
5	-0.056561131407405	8.702571954949528	-0.026370592144768	-0.067476251847362	0.273253641890968	-0.105642830526763
6	-0.084599919492633	-0.081554249504229	8.740409561402444	-0.066982349400999	0.803258486204547	-0.154799377049208
7	-0.072265124908499	-0.052300197987094	-0.05206566782516	-0.058127309393948	0.916265348021097	-0.105493325451817
8	-0.132462770595305	-0.105512884288878	-0.105087431276369	-0.104166196839519	-0.221341667585066	-0.170046255170044
9	-0.090723836280583	-0.064424035755855	-0.066104679503564	-0.068066596663179	0.923024513197895	-0.03401015216989
10	6.849030073807787	-0.073976958174413	-0.066851723895644	-0.0677927523149	0.25554304836898	0.041200155840869
11	0.077675131538847	-0.067294090018825	-0.067471598700267	6.997378640308628	0.17496425837188	-0.076583320897766
12	-0.082785807973175	-0.06662350281096	-0.067447970554189	-0.068346336463479	-0.101464213932834	0.669781547893544
13	-0.165723190426367	-0.132879100207393	-0.132293946131037	-0.130791331625982	3.056344012625462	-0.159134114415231



CD20U-Fabbricazione e lavorazione di prodotti in metallo

**MEDIE DEI FATTORI**

MoB	Fattore 8	Fattore 9	Fattore 10	Fattore 11	Fattore 12	Fattore 13
14	-0.086818858765187	-0.067163118567381	-0.068033697261994	-0.066619426969928	0.449178078736657	-0.002098741611315





CD20U-Fabbricazione e lavorazione di prodotti in metallo  
**MATRICI INVERSE DI VARIANZA/COVARIANZA**

MoB	Fattore 1	Fattore 2	Fattore 3	Fattore 4	Fattore 5	Fattore 6	Fattore 7
1	0.91379126728211	-34.2136262110784	-7.38230322739395	-4.62929886729277	31.260653895746	10.9321109133241	0.363112915665726
1	-34.2136262110772	45323.828415451	-4112.024545015	-4582.18556652563	-16190.8590579134	-2607.91956987548	-2576.45507652645
1	-7.3823032273936	-4112.02454501503	10433.5954526425	-455.150969363981	-2073.05276452733	-229.112454572656	-330.431042083498
1	-4.62929886729387	-4582.18556652457	-455.150969363846	12588.445259334	-2099.10836321795	-300.927435139589	-337.701914780606
1	31.2606538957491	-16190.8590579167	-2073.0527645277	-2099.10836321772	42953.0154083384	-1264.52582690121	-1313.55384494977
1	10.9321109133238	-2607.91956987493	-229.112454572753	-300.927435139602	-1264.52582690147	8376.44004355557	-113.458922090552
1	0.363112915665609	-2576.45507652619	-330.431042083462	-337.701914780659	-1313.55384495014	-113.458922090439	8347.74128522455
1	-4.57399282512718	-4136.27472252407	-480.406685611062	491.697477105368	-1971.48329160584	-245.520593009931	36.894082388482
1	21.2994734088609	-27353.6554616493	-3349.04035635881	-3484.16913360632	-13389.7101757988	-2070.91730228475	-2296.53562460713
1	5.35991668890154	-5850.26935542664	-409.628201165948	-839.793986907334	-2680.15043796714	-481.243607026092	-242.4833444218037
1	2.13617390683764	-2937.07949382632	-317.291117481134	-310.769004320874	-1309.74555065182	-272.935005147632	-169.346995855079
1	-0.011060294535351	89.3309833049385	-12.793272415314	-63.7398570848961	4.48212718732511	27.5450292916212	-9.93577815653545
1	0.393929002299802	-57.6596654906587	-59.854963272928	-130.804928518064	59.5626253213016	10.5331018827702	-70.6590904245923
2	97.1421938883726	-132.589834071049	-6.58256401774977	-22.4576525613963	9.31500887251176	6.831608815185759	-10.9136738214406
2	-132.589834071088	66558.4219912788	-44.894031155718	-7187.51494725922	-25721.8355001746	-4073.86964796018	-4082.47261186301
2	-6.58256401774989	-44.8940311557278	1.71297310716399	-3.40911165168882	0.430174308441025	0.719924913487684	0.066507273715351
2	-22.4576525613859	-7187.51494725965	-3.40911165169042	19078.7200501634	-3304.99626563086	-465.094945708471	-532.842306726919
2	9.31500887248592	-25721.8355001684	0.430174308433166	-3304.99626563223	64627.7158561243	-1977.38173767108	-2080.52058734025
2	6.83160881517587	-4073.86964796217	0.719924913489197	-465.094945708438	-1977.38173767029	12711.524786982	-179.394973185203
2	-10.9136738214385	-4082.4726118621	0.066507273714746	-532.84230672697	-2080.52058734107	-179.394973185245	12659.5950196672
2	-21.2642928636244	-6543.89022375412	6.573901392269659	-779.760418730777	-3120.98402935394	-384.928990342397	32.5260705208222
2	-29.410185184542	-43401.2987138389	95.8906579785871	-5466.55919036073	-21297.3030652768	-3241.02364045774	-3619.14085196782
2	-7.592938971020949	-9094.2883110344	44.8363249213929	-1301.75109729029	-4183.7739584866	-737.450996358184	-383.901945022728
2	-6.403154010196209	-4626.03748514829	1.35242469769925	-491.970942716788	-2072.40226451372	-421.506655127434	-270.816065602899
2	0.164990073963928	-0.676534308496096	-0.013743436825289	-0.132484095503475	-0.378205550565685	-0.088821365236997	-0.087718069734016
2	3.56851779156743	-34.5013555392693	-1.02864659477581	-29.4465136166095	-0.7667872142427507	-0.742344817398033	-16.5714773535166
3	13.007299473593	-481.868861589237	-104.28570471697	-64.4126008701893	463.35745720867	161.552771095922	7.5730709715737
3	-481.868861589213	659900.633693726	-59875.8394043064	-66669.9239419674	-235810.867181668	-38011.1814137665	-37513.269719827
3	-104.285704717007	-59875.8394042669	151934.720845569	-6642.64885375717	-30192.2116657277	-3332.79933645186	-4815.77788763672



CD20U-Fabbricazione e lavorazione di prodotti in metallo  
**MATRICI INVERSE DI VARIANZA/COVARIANZA**

MoB	Fattore 1	Fattore 2	Fattore 3	Fattore 4	Fattore 5	Fattore 6	Fattore 7
3	-64.4126008702257	-66669.9239419274	-6642.64885375749	183262.255813008	-30566.4741735924	-4361.51325803039	-4930.01555736177
3	463.357457208509	-235810.867181485	-30192.2116657258	-30566.4741735887	625492.481949472	-18420.4430672754	-19130.7639333718
3	161.552771095936	-38011.1814137852	-3332.79933644858	-4361.51325803066	-18420.4430672584	121972.542690189	-1648.87259203103
3	7.573070971565149	-37513.2697198254	-4815.77788763095	-4930.01555736464	-19130.7639333664	-1648.87259203279	121561.132913916
3	-63.975344870651	-60252.2314654933	-6995.72311618852	-7153.85675178805	-28714.5786999971	-3579.67251436834	537.715588986988
3	322.764390810419	-398406.982619035	-48771.9380539056	-50718.8863452661	-195009.014801806	-30173.3371739817	-33443.4075186761
3	81.5662721356498	-85117.6911331455	-5983.72571423074	-12303.6389684531	-39026.6481508892	-6981.01599747203	-3546.80769916031
3	33.1565055916461	-42764.6000848191	-4624.16116890506	-4537.20399756333	-19074.9557650123	-3971.31053439402	-2469.03217921784
3	0.257516729950866	63.6939177975158	46.7155869876424	95.4256987346154	-49.9978067204188	-3.50618370893012	56.4572309823454
3	5.76505812693523	-1079.01673454394	-826.510051417665	-1706.69150165913	845.132163192912	75.0854362353645	-990.023328853066
4	131.838563018394	80.0085778984826	10.970664892016	13.7880292320672	8.27655670326301	29.030512683267	14.5422698209363
4	80.0085778984879	44553.6781497111	-5456.02888136058	-5996.93784088246	-29.6258904004368	-3433.32480666443	-3420.43382073915
4	10.9706648920202	-5456.0288813606	11656.8988902618	-619.51929786063	5.31185896109155	-318.739156567012	-437.516432728405
4	13.7880292320773	-5996.93784088247	-619.51929786066	14076.2725513496	5.870004856597679	-399.697155856307	-448.361193071163
4	8.27655670326306	-29.6258904004375	5.311858961091349	5.870004856596989	1.9051911689962	2.49986174133637	5.050683802541679
4	29.0305126832679	-3433.32480666427	-318.739156567015	-399.697155856301	2.49986174133614	9404.95549273213	-165.497812836434
4	14.5422698209362	-3420.43382073921	-437.516432728399	-448.361193071175	5.050683802541949	-165.497812836443	9367.93179780945
4	10.6933026700379	-5455.54686042299	-643.357557626376	-660.925708003245	7.581866979364789	-335.551619679202	-24.1270183663995
4	11.726023885597	-36278.568046448	-4453.6426229404	-4606.67991401604	81.7978368270423	-2748.21521386486	-3010.64147541315
4	31.5578576851222	-7660.14686949918	-595.901083980519	-1085.53930452358	16.5418948945388	-620.676481307792	-357.04726822319
4	16.2734223058423	-3829.43763946519	-423.300676244323	-418.680406933016	7.339598819644059	-345.6073574034	-232.529324746269
4	-0.490636736622299	13.9719451772327	-2.8041725080863	-12.0861165242785	-0.406449156015973	4.681575771490449	-2.1857780824311
4	-0.282167491651956	-0.248737797075356	0.060759415927978	0.236664910818104	-0.006227909750224	-0.091322456926353	0.041771778148042
5	2573.00881731814	-4200.26269646568	-285.266338940267	-733.256595571351	-1992.9182363195	-478.589034485691	-515.710639920787
5	-4200.26269646577	26306.560155669	540.093690970807	-2596.39428017678	-10604.7833943556	-1333.25153765654	-1226.44089546973
5	-285.266338940266	540.093690970797	65.8131832873423	95.5686235807653	269.827188902012	65.829746067093	68.1763407610119
5	-733.256595571445	-2596.39428017659	95.5686235807773	7784.28833737053	-1187.13784490759	-105.877987886426	-116.923929906146
5	-1992.91823631935	-10604.7833943562	269.827188901982	-1187.13784490768	25906.540401122	-648.166861504954	-638.356082402783
5	-478.589034485723	-1333.25153765647	65.8297460670993	-105.877987886438	-648.166861504841	5182.06162649921	-0.254523092218417



CD20U-Fabbricazione e lavorazione di prodotti in metallo  
**MATRICI INVERSE DI VARIANZA/COVARIANZA**

MoB	Fattore 1	Fattore 2	Fattore 3	Fattore 4	Fattore 5	Fattore 6	Fattore 7
5	-515.710639920758	-1226.44089546986	68.1763407610084	-116.9239299906149	-638.356082402732	-0.254523092222137	5175.15782975327
5	-228.471429710122	444.947384633348	31.2067234042586	73.3708993784963	188.996174289485	46.3163225791533	58.9590113119073
5	-178.580030091131	330.410204586059	24.4862530702175	59.8412101419057	171.88505773299	39.6155965194988	42.8790447179967
5	-176.386544946853	328.48576113393	23.617084315453	61.2067631507509	170.03944809844	40.4968221743022	44.3482646590829
5	-458.696119271336	-1609.65671540335	61.9327048330662	-126.403429430909	-712.973782672369	-113.864970725179	-45.4576137377535
5	-0.579666192318036	-1.17759778303814	0.190578386068544	-0.234142675075242	-0.62550761764519	-0.133588952644674	-0.146113324705531
5	0.04091074636508	0.038551838183293	-0.017079282259341	-0.043884231927256	0.072989745895152	0.011551619947235	-0.019736645786803
6	2649.94642020491	-3343.18756722402	-298.497360235582	-630.522884298401	-1575.49312500511	-420.625732710869	-461.815407433401
6	-3343.18756722415	30184.2219784613	421.459944238229	-2035.87914032391	-8165.20516592875	-1036.0359818144	-963.501940026048
6	-298.497360235581	421.4599442382211	49.571864783545	81.1927922501938	211.765403921753	57.449151244964	60.5619414181332
6	-630.522884298364	-2035.87914032396	81.1927922501902	7658.00515685055	-915.59192595978	-73.5386439239835	-87.4502877761848
6	-1575.49312500504	-8165.20516592921	211.765403921746	-915.591925959681	26369.2998195174	-502.87196376637	-507.670029340006
6	-420.625732710853	-1036.03598181438	57.4491512449618	-73.5386439239934	-502.871963766447	5077.01597231457	14.8947883884887
6	-461.815407433382	-963.501940026039	60.5619414181305	-87.4502877761745	-507.67002934006	14.8947883884891	5071.70780005346
6	-568.73343411525	-1854.44097354354	76.5356175663077	-167.072640255136	-878.34986774043	-52.5445415490965	122.69278387513
6	-2536.08101628046	-13954.4971054276	374.213228110095	-1536.68984853056	-6859.5645138814	-836.589972547043	-928.411207760914
6	-186.561205182588	234.27345540948	25.310301523895	50.1931406809155	123.714615508129	34.4145262754564	38.34354444950724
6	-400.1808709306	-1298.31874062993	53.6877770018053	-92.5446026606617	-562.09068654277	-94.282311551756	-27.2734674287118
6	-0.626777413639373	-0.937107952570891	0.023372614650697	-0.05178532255951	-0.586523902842884	-0.148776086215638	-0.054358564321146
6	4.72149566011263	1.16211885530306	-2.1122371771111	-7.635627639688269	6.448930251960219	1.37147434569593	-4.071514146248
7	17052.8600645612	-39.4243998377311	-692.877098178347	-587.852110353999	-743.83701413184	-53.1261376347738	-378.151041490754
7	-39.424399837714	394.853750749544	881.459730804584	899.151917629932	2524.49777424368	616.155019405821	637.389889304901
7	-692.877098178289	881.45973080456	25330.9792172038	-7.028473402511409	-2259.69943305836	339.716746884222	88.1698008128132
7	-587.852110353905	899.151917629999	-7.02847340237448	30044.8974247749	-2779.7276520879	97.2356374704251	-11.7894774775714
7	-743.837014131891	2524.49777424342	-2259.69943306002	-2779.7276520881	103424.025406259	-935.126005482638	-1104.05626760735
7	-53.1261376346654	616.155019405761	339.716746884252	97.2356374701552	-935.126005483057	20037.1143405549	366.613161081353
7	-378.151041490729	637.389889304959	88.1698008132787	-11.7894774775429	-1104.05626760712	366.613161081206	19941.323383056
7	-635.639219760656	819.258224967806	-212.484127861778	-368.513167289453	-2821.06324942481	112.496859043995	747.513273152604
7	-1753.09014095943	4199.38560800923	-3944.30757718895	-5015.07431099645	-25787.3731471156	-1788.30106380059	-2369.15483897761



CD20U-Fabbricazione e lavorazione di prodotti in metallo  
**MATRICI INVERSE DI VARIANZA/COVARIANZA**

MoB	Fattore 1	Fattore 2	Fattore 3	Fattore 4	Fattore 5	Fattore 6	Fattore 7
7	-310.03835975477	1062.87684552843	240.193052672281	-932.176963067966	-3974.61112439047	-199.498428154285	325.088794533221
7	-231.029447933598	630.130853021373	-17.2070363166849	-93.0610971999847	-1559.72731030495	-89.2283372766431	134.412529576894
7	-0.019827461536177	0.166905789419153	-0.019566438329422	-0.035216949212147	-0.061737230708495	-0.003246117865261	-0.012850392725253
7	-0.013413173110695	-0.085843827997987	-0.048559835557887	-0.0933345539629317	0.013162676130606	-0.001092073729741	-0.052936334846857
8	83136.3361268807	-105246.134160055	-22118.4528740185	-20321.651587792	-49674.734651953	-13858.6312365398	-15165.5616556802
8	-105246.134159662	999539.528267948	-51116.0296932867	-62246.4620903881	-246946.286671625	-32305.6222495451	-30260.2184098295
8	-22118.4528739771	-51116.0296932402	205655.047176708	-3390.09531392132	-26427.1718367999	-666.017389345728	-2324.52737904251
8	-20321.6521588782	-62246.4620897039	-3390.09531398834	245975.983794803	-27974.0165131665	-2314.18195928227	-2793.09198122665
8	-49674.7346518172	-246946.28667169	-26427.17183682	-27974.0165128615	853129.183566016	-15725.3611300335	-15991.3513080349
8	-13858.6312365325	-32305.622249611	-666.017389355582	-2314.18195932296	-15725.361130068	162815.645743294	397.781185567362
8	-15165.5616557036	-30260.2184095905	-2324.52737900291	-2793.09198121127	-15991.3513081295	397.781185561273	162663.226848058
8	-18242.878043546	-56417.7479126449	-4403.46223655521	-4992.30172229014	-26793.8847615793	-1637.24199916622	4019.89704374752
8	-79706.2446674042	-423285.091625188	-42979.3571426161	-47220.7667025503	-208074.354834501	-26136.5520105069	-29372.7892645941
8	-21841.6567986857	-84360.7879294271	-2071.41236846745	-10844.7576814441	-38068.2969780627	-5470.45086604626	-661.679099542841
8	-12972.179505597	-39883.9944816383	-2643.29306916602	-2801.91162720506	-17223.6405744661	-3022.39656984829	-873.409207933334
8	-10.8264355910159	95.9023240830953	65.3501970382824	131.374299756038	-58.574118456218	-3.6320328817289	77.0738198618739
8	191.668601114757	-1650.94688922151	-1135.56730720706	-2289.02820575577	1000.55597276299	67.480025183135	-1335.62748676789
9	123.038347504112	-86.9977704674006	-19.9025709902977	-9.98674872912696	6.00239162116722	-8.65254322186334	-3.91568768595263
9	-86.9977704673912	40689.0207389721	-4271.50832532001	30.232553721423	-17115.1853724541	-2.58451838787775	35.8970842157707
9	-19.9025709902971	-4271.50832531983	10057.1072657768	-1.89898112936718	-2143.02069776491	5.651569166146219	-6.392081633065079
9	-9.98674872912696	30.232553721434	-1.89898112936715	13.5236903061559	-4.66339897271079	2.7757062853709	2.01888207075295
9	6.002391621161799	-17115.1853724537	-2143.02069776486	-4.663398972710269	40824.1338374007	8.381734075816048	-19.42970594441163
9	-8.65254322186334	-2.58451838787782	5.651569166146029	2.7757062853709	8.38173407581801	15.4798825116769	1.81558768016936
9	-3.91568768595263	35.8970842157709	-6.392081633065109	2.01888207075295	-19.42970594441165	1.81558768016936	1.26213227704096
9	-14.989021502719	-4222.48792892012	-484.348372418619	7.55731279801222	-2004.0912037273	3.49641394056158	17.1644969434906
9	-20.3371425610044	-28925.6465436362	-3469.84749985543	19.9596621585729	-14126.8144638526	38.5330598399627	-1.7325435742601
9	-5.341411452975309	-6144.4159865752	-440.900937412576	8.8676888784833	-2823.33549151618	12.6174888569681	5.98351561970583
9	-4.39994721932561	-3071.09985954648	-328.37085949535	2.67532624953549	-1374.64027359382	8.62264839712602	7.22646333379539
9	0.248957123781571	-0.120883481856318	-0.025799225459779	0.0289799199815	-0.058206192049411	0.049516674563582	0.010864556672305






CD20U-Fabbricazione e lavorazione di prodotti in metallo  
**MATRICI INVERSE DI VARIANZA/COVARIANZA**

MoB	Fattore 1	Fattore 2	Fattore 3	Fattore 4	Fattore 5	Fattore 6	Fattore 7
9	-0.005373373087629	-0.053640197416745	-0.022429012056674	0.007192331637644	0.001565991752119	0.015363057509896	-0.036644466215834
10	3979.73244012128	-5244.77873839121	-1078.5717642002	-994.892547478711	-2475.26410630504	-668.774031650511	-379.2671170111527
10	-5244.77873839122	46709.843663127	-2583.0319085815	-3134.31957049268	-12488.7410409643	-1593.24196214892	527.593863777564
10	-1078.57176420023	-2583.0319085818	9869.50112586497	-177.38134051973	-1328.93003773568	-35.3214743035026	95.3707189330858
10	-994.892547478672	-3134.31957049312	-177.381340519727	11801.7394826561	-1410.23328180486	-115.036746966	103.36063436398
10	-2475.26410630545	-12488.7410409629	-1328.93003773598	-1410.23328180482	40697.0076518737	-774.62619262683	218.486470089722
10	-668.774031650564	-1593.24196214903	-35.3214743034965	-115.036746966001	-774.626192626735	7822.63301292256	66.7293218011
10	-379.267117011528	527.593863777548	95.370718933084	103.360634364004	218.486470089681	66.729321801095	42.9705356380687
10	-379.167177546696	512.445317682879	95.6007576988574	91.6749127048757	206.982458559212	58.2668302043463	37.13909169888098
10	-3963.99968489984	-21257.7767533067	-2147.67649801041	-2356.22177656474	-10447.2336800888	-1283.01705950364	374.534212952441
10	-1069.13719267759	-4210.18110868421	-113.015890025634	-535.376566596843	-1903.69408626607	-267.760502588647	107.435342851719
10	-626.033762051778	-1952.40669915584	-130.817434316314	-139.850216118934	-843.646936141699	-145.459515794691	66.1512635433145
10	-0.038702372553035	-0.07620844016444	-0.023495318586811	-0.0403284535324	-0.051687550834656	-0.004752704925326	-0.000247991029208
10	-0.041891122860226	-0.088096888193798	-0.023911426049133	-0.0350842233049781	-0.030332047330348	-0.009113757981917	0.0003821564647556
11	180.965508236608	-12.530901969167	-16.4529762531789	-16.104164388761	-170.457910414826	-36.6464274590879	-14.6156632505154
11	-12.530901969167	6.01411522019621	1.85973523739682	1.03384404923334	11.211390000187	5.50257925420043	1.0978968708462
11	-16.4529762531789	1.85973523739682	6.845735034311499	2.11722430281915	-0.063980591422688	5.47096825136441	2.06621961240823
11	-16.104164388761	1.03384404923334	2.11722430281916	5.64481520972813	10.6522003941209	4.882583140315549	1.96034532820326
11	-170.457910414832	11.2113900001888	-0.063980591421912	10.6522003941221	22738.5723423408	43.2111292502779	8.357101861701398
11	-36.646427459088	5.50257925420043	5.470968251364399	4.882583140315549	43.2111292502751	25.3856045346448	4.55217200070906
11	-14.6156632505154	1.0978968708462	2.06621961240823	1.96034532820326	8.35710186170126	4.55217200070906	4.01514844760239
11	-16.5043325250721	1.7043198000464	2.01349957376451	2.06967603542828	-13.4983796692906	5.24608755717722	2.08754215942225
11	-303.077012608656	65.8407896604363	45.537375292786	39.0460101358636	-24774.267671254	89.6261199759538	36.8647676231813
11	-69.9937600324885	14.2134892607319	22.3026027955217	11.9350501310517	-5062.39775687351	23.7979808207459	13.2121154363568
11	-9.14553598634683	1.65973668072427	1.36114580616599	1.17678820030373	8.39010844179805	3.14954665220883	1.09882255582911
11	1.0372482955011	-0.160282898305023	-0.138322295566382	-0.004220979478812	-1.8027100854988	-0.201941710743661	-0.136810528886391
11	-0.030887979394529	0.002047984752977	0.01153077815744	-0.010325223897529	-0.232700678413618	-0.000793158464866	-0.014991535467665
12	19.8913187599314	-31.7077745197546	0.467554104085726	-4.30177574258581	36.4216307292628	0.3098025824241	0.798017800098553
12	-31.7077745197495	46114.7528693714	-49.260781034696	-5207.86429863531	-18688.7177837475	-24.0065324764984	-2944.16305202284



CD20U-Fabbricazione e lavorazione di prodotti in metallo  
**MATRICI INVERSE DI VARIANZA/COVARIANZA**


MoB	Fattore 1	Fattore 2	Fattore 3	Fattore 4	Fattore 5	Fattore 6	Fattore 7
12	0.467554104085722	-49.2607810346993	26.071037097278	-4.923140338366909	-8.37007547417629	0.331766930589593	-1.79591529185457
12	-4.30177574258651	-5207.86429863554	-4.92314033836716	13487.350421678	-2397.81314275946	-0.398044005544169	-384.569969330169
12	36.4216307292621	-18688.7177837472	-8.370075474177378	-2397.81314275973	45503.6371186053	-0.999752893148543	-1499.02714877772
12	0.309802582422408	-24.0065324764992	0.331766930589592	-0.398044005544448	-0.999752893148543	0.27813759080053	7.630599566375999
12	0.798017800098241	-2944.1630520229	-1.79591529185466	-384.569969330206	-1499.02714877779	7.63059956637608	8955.97341363969
12	-4.51910698463469	-4733.47449460123	2.17131754806975	-565.614976879284	-2258.08132918763	0.500117305795831	16.3469123915911
12	26.7802673592821	-31515.1251562276	53.8714206247123	-3963.53926792112	-15464.19220486	26.5274465291294	-2603.80939350709
12	7.20742897608131	-6622.53223462804	29.1521451729687	-943.813861931663	-3052.05260521321	9.69377895925876	-281.972416959661
12	3.03125128581423	-3381.75989360875	-0.743978940291085	-361.650783570706	-1519.14227114995	7.01751127503757	-197.875698874251
12	0.333910602840582	0.588709996819515	-0.20097568282148	-0.07386493736534	0.217994471069566	0.064816007364453	0.025214470996974
12	0.115083857491492	0.413050134322188	0.093488959627112	0.071336325394891	0.212531232539834	0.006386776040119	0.053798707124306
13	2.10765241162873	-41.8020290077005	-8.93157973747356	-5.59042375295704	35.3780512491985	12.4644620567781	0.247583330860807
13	-41.8020290077178	52871.9716276196	-4792.76695032186	-5338.16240493872	-18876.5263577435	-3041.65376282232	-3002.979915551099
13	-8.93157973747132	-4792.76695032257	12169.1129665555	-532.723664071043	-2415.63726866949	-266.335728461942	-385.989247975003
13	-5.59042375295441	-5338.16240493968	-532.723664071092	14675.9652811278	-2445.04936993173	-348.707455722793	-396.028536579578
13	35.3780512492034	-18876.5263577422	-2415.63726866931	-2445.04936993237	50102.165015475	-1474.06033409373	-1530.12172570761
13	12.4644620567788	-3041.65376282261	-266.335728461963	-348.707455722744	-1474.06033409341	9769.62876661027	-131.615079266085
13	0.24758333086267	-3002.97991551115	-385.989247975011	-396.028536579572	-1530.12172570735	-131.615079266104	9735.70542803378
13	-5.21053451200365	-4827.23139603206	-562.985751340463	-579.122178075904	-2295.1395635424	-286.014090416994	39.5919194000976
13	22.0995560957568	-31883.5318125851	-3895.00122971697	-4042.45635413591	-15619.6511597053	-2415.21938409336	-2666.59371720461
13	5.65097763874466	-6811.60428467957	-477.265258962227	-982.309022634749	-3124.84127655289	-558.626627881071	-282.110704149947
13	2.37079305698166	-3424.05462487393	-370.826851988451	-364.87640025713	-1525.683544445699	-317.661775936856	-198.533762068189
13	0.585618430958617	-0.522452425878598	-0.063683302238085	0.014583573064033	-0.4075305066615253	-0.085105360801243	-0.001240976820613
13	-8.78535409630491	3.6836031015735	-0.836297255427111	-3.43210233692408	5.16432799207372	1.07744620034651	-1.70378778789568
14	5338.77937519691	-6943.19524829193	-1431.22716588555	-585.649330710804	-3270.67001929773	-896.076024331735	-983.119198985199
14	-6943.19524829313	62877.5009367381	-3387.87709745493	784.042573646313	-16495.091415997	-2141.71360665662	-2029.76778295559
14	-1431.22716588577	-3387.87709745407	13215.5697908653	150.799950069412	-1742.67674008773	-46.734315177481	-155.849278802721
14	-585.649330710804	784.042573646182	150.799950069388	65.977347970703	351.413977424711	97.0028064710372	120.776787698141
14	-3270.67001929702	-16495.0914159981	-1742.67674008742	351.41397742463	54576.8487104758	-1039.53716227349	-1063.97805290561



CD20U-Fabbricazione e lavorazione di prodotti in metallo  
**MATRICI INVERSE DI VARIANZA/COVARIANZA**

MoB	Fattore 1	Fattore 2	Fattore 3	Fattore 4	Fattore 5	Fattore 6	Fattore 7
14	-896.076024331498	-2141.71360665697	-46.7343157178261	97.0028064710112	-1039.53716227351	10466.0438324248	22.2453658272685
14	-983.119198985336	-2029.76778295589	-155.849278802653	120.776787698156	-1063.97805290513	22.2453658272809	10452.9208104031
14	-1187.3567991371	-3764.37562458687	-295.952485591194	137.51750405876	-1777.90463985991	-110.836334515347	246.505943220184
14	-5258.76088313531	-28247.7436632447	-2829.50610159182	595.97994124949	-13852.558952643	-1729.63627065387	-1939.98209838044
14	-1434.57667739048	-5669.14043091842	-149.432777820762	167.28588155169	-2558.66748818127	-363.032560081953	-55.5778098851702
14	-841.293117108641	-2641.62870976916	-175.996423563626	94.5010192201455	-1139.93551326001	-197.344980281973	-61.60291114144569
14	-0.094922977830955	-0.161970695378994	-0.039807047475798	-0.017494822927187	-0.094737099550256	-0.018104125602405	-0.029427971279832
14	-0.078211039808342	-0.144066968409958	-0.03676958915054	-0.039539660440128	-0.057865576648738	-0.017303541761992	-0.031867718780441

MoB	Fattore 8	Fattore 9	Fattore 10	Fattore 11	Fattore 12	Fattore 13
1	-4.57399282512751	21.2994734088672	5.35991668890092	2.13617390683719	-0.011060294535355	0.393929002299838
1	-4136.2747252398	-27353.6554616519	-5850.26935542654	-2937.07949382588	89.3309833049421	-57.6596654906641
1	-480.406685611056	-3349.0403563592	-409.628201165946	-317.291117481089	-12.7937272415304	-59.8549632729287
1	-491.697477105251	-3484.16913360842	-839.79398690716	-310.769004321009	-63.7398570848953	-130.80492851808
1	-1971.48329160608	-13389.7101757926	-2680.15043796758	-1309.74555065187	4.48212718732217	59.5626253213446
1	-245.520593010064	-2070.91730228455	-481.243607026351	-272.935005147739	27.545029291623	10.5331018827749
1	36.8940823883261	-2296.53562460714	-242.48334421799	-169.346995855028	-9.93577815653516	-70.6590904245894
1	12573.6081455942	-2549.38782031689	-689.228890045264	-136.339185113227	26.0962845945691	-273.779808506003
1	-2549.38782031651	93056.9023171989	-3992.51945573258	-2166.72092527903	-7.618247837706049	710.371722385308
1	-689.228890045262	-3992.51945573308	22516.0106423172	-473.738407054113	-97.1450642492891	80.5959677793613
1	-136.339185113261	-2166.7209252784	-473.738407054171	11766.390368543	-8.7559929085889	-81.076221319241
1	26.0962845945683	-7.618247837696279	-97.1450642492907	-8.75599290858835	1314.55488497473	-66.8344205939549
1	-273.779808506001	710.371722385343	80.5959677793618	-81.0762213192452	-66.834420593955	5524.29638876054
2	-21.264292863629	-29.4101851846417	-7.59293897105553	-6.40315401020557	0.164990073963924	3.56851779156739
2	-6543.8902237552	-43401.2987138302	-9094.28831103394	-4626.03748514942	-0.676534308490882	-34.5013555392749
2	6.573901392271739	95.8906579785857	44.8363249213953	1.35242469770151	-0.013743436825293	-1.02864659477581
2	-779.760418730736	-5466.55919036143	-1301.75109729075	-491.97094271683	-0.132484095503939	-29.4465136166074
2	-3120.98402935443	-21297.3030652843	-4183.77395845022	-2072.40226451347	-0.378205550569506	-0.766787241427701
2	-384.928990342307	-3241.02364045561	-737.450996358127	-421.506655127316	-0.088821365237193	-0.7423444817397861



CD20U-Fabbricazione e lavorazione di prodotti in metallo  
**MATRICI INVERSE DI VARIANZA/COVARIANZA**

MoB	Fattore 8	Fattore 9	Fattore 10	Fattore 11	Fattore 12	Fattore 13
2	32.5260705209385	-3619.14085196857	-383.901945022561	-270.816065602874	-0.087718069733855	-16.5714773535161
2	19041.0222171744	-4041.33996510556	-1063.27965309603	-230.84870915469	-0.031456326925752	-55.3771565823245
2	-4041.33996510384	139572.939181301	-6264.46129148054	-3416.56223817997	-0.767927581802632	115.421830302554
2	-1063.27965309564	-6264.46129148266	34150.4415301197	-734.506905593302	-0.22609522944781	9.80358331958624
2	-230.848709154453	-3416.56223818196	-734.506905593227	17849.6839166112	-0.072876400063705	-18.2207218319557
2	-0.031456326924135	-0.767927581801542	-0.226095229447667	-0.07287640006331	0.700141689304042	-1.53560628976904
2	-55.3771565823251	115.421830302551	9.80358331958375	-18.2207218319555	-1.53560628976905	1045.91682763009
3	-63.9753448706513	322.764390810238	81.5662721356363	33.1565055916196	0.257516729950937	5.765058126933619
3	-60252.2314655023	-398406.982618734	-85117.6911331212	-42764.6000847839	63.6939177973824	-1079.01673454163
3	-6995.72311618625	-48771.9380539534	-5983.7257142337	-4624.16116891588	46.7155869876571	-826.510051417927
3	-7153.8567517854	-50718.886345336	-12303.6389684582	-4537.20399756295	95.4256987346458	-1706.69150165966
3	-28714.5787000157	-195009.014802055	-39026.6481509047	-19074.955765037	-49.9978067203461	845.132163191646
3	-3579.67251436604	-30173.3371739759	-6981.01599747321	-3971.31053439766	-3.50618370892926	75.0854362353469
3	537.715588991226	-33443.407518698	-3546.80769915802	-2469.03217921989	56.4572309823591	-990.023328853302
3	183101.101608976	-37135.4205370073	-10028.2454266507	-1984.92887269966	232.98726186417	-4015.36745135568
3	-37135.420536979	1355103.46239039	-58114.8688424072	-31552.5624986784	-595.36793462391	10251.1409088764
3	-10028.2454266549	-58114.8688423804	327794.351619178	-6913.71276406392	-87.597233978434	1430.57789083907
3	-1984.92887269715	-31552.5624986841	-6913.71276405444	171345.70833657	65.4193586226521	-1143.31611748877
3	232.987261864169	-595.367934623978	-87.5972339784213	65.4193586226495	324.829128211626	-4615.77368206851
3	-4015.36745135566	10251.1409088776	1430.57789083884	-1143.31611748872	-4615.77368206851	79742.699392398
4	10.6933026700397	117.726023885606	31.557857685115	16.273422305835	-0.490636736622293	-0.282167491651956
4	-5455.54686042352	-36278.5680464468	-7660.14686949922	-3829.43763946558	13.9719451772319	-0.248737797075275
4	-643.35757626308	-4453.64262294061	-595.901083980449	-423.300676244258	-2.80417250808651	0.060759415927982
4	-660.925708003111	-4606.67991401607	-1085.53930452364	-418.680406933012	-12.0861165242785	0.236664910818085
4	7.58186697936505	81.797836827044	16.5418948945389	7.3395988196445	-0.406449156015973	-0.006227909750224
4	-335.551619679229	-2748.21521386511	-620.676481307818	-345.607357403395	4.68157577149059	-0.091322456926373
4	-24.1270183663535	-3010.64147541307	-357.047268223214	-232.529324746247	-2.18577808243105	0.041771778148032
4	14061.553402307	-3493.62994562036	-900.073837983964	-220.366842843771	4.0248091320944	-0.105595783711757
4	-3493.62994561987	100226.325447436	-5409.53092959399	-2864.59966955809	-2.05979021471444	0.163268717721554





CD20U-Fabbricazione e lavorazione di prodotti in metallo  
**MATRICI INVERSE DI VARIANZA/COVARIANZA**


MoB	Fattore 8	Fattore 9	Fattore 10	Fattore 11	Fattore 12	Fattore 13
4	-900.073837983822	-5409.53092959431	25195.0625549353	-617.98885065447	-17.9246424935734	0.377135057865244
4	-220.366842843789	-2864.59966955859	-617.988850654509	13220.278828782	-1.95874045930752	0.033128518587423
4	4.02480913209401	-2.05979021471504	-17.9246424935736	-1.95874045930774	237.613727931975	-4.79682741677372
4	-0.105595783711739	0.163268717721588	0.377135057865257	0.033128518587443	-4.79682741677371	0.808674408807218
5	-228.471429710122	-178.580030091131	-176.386544946852	-458.696119271311	-0.579666192317978	0.040910746365136
5	444.947384633354	330.410204586064	328.485761133933	-1609.65671540353	-1.17759778303978	0.038551838183144
5	31.2067234042586	24.4862530702175	23.617084315453	61.9327048330633	0.190578386068528	-0.017079282259346
5	73.3708993785053	59.8412101419129	61.2067631507581	-126.403429430882	-0.234142675074897	-0.043884231927252
5	188.996174289464	171.885057732973	170.039448098426	-712.973782672235	-0.625507617644533	0.072989745895183
5	46.3163225791579	39.6155965195025	40.4968221743059	-113.86497072519	-0.133588952644455	0.011551619947226
5	58.9590113119042	42.8790447179945	44.3482646590807	-45.4576137377572	-0.146113324705119	-0.019736645786866
5	31.4412054391132	18.8000406726955	18.8210014917268	47.9525782265217	-0.21330790813309	0.112334298742455
5	18.8000406726955	14.7565388117267	14.7421381950266	39.2642530769999	0.034158824070977	-0.021830435399885
5	18.8210014917267	14.7421381950266	18.9348218924919	39.6900235321228	0.064559813006377	-0.000759090665637
5	47.9525782265241	39.2642530770016	39.6900235321245	7237.76018296049	-0.139376337015318	-0.028411816531265
5	-0.213307908133077	0.034158824070986	0.064559813006386	-0.139376337015416	0.890636290662588	-0.247134396753781
5	0.11233429874246	-0.021830435399882	-0.000759090665634	-0.028411816531338	-0.247134396753781	2.8472822365514
6	-568.733434115241	-2536.08101628054	-186.561205182588	-400.180870930651	-0.626777413639427	4.7214956601156
6	-1854.44097354356	-13954.4971054275	234.27345540949	-1298.31874062986	-0.937107952570698	1.16211885530676
6	76.535617566306	374.213228110102	25.310301523895	53.6877770018114	0.023372614650706	-2.11223717711146
6	-167.072640255102	-1536.68984853053	50.1931406809133	-92.5446026606252	-0.051785322559599	-7.63562763968643
6	-878.349867740422	-6859.56451388121	123.714615508125	-562.090686542739	-0.586523902843324	6.448930251965739
6	-52.5445415490921	-836.58997254707	34.414526275455	-94.2823115517488	-0.14877608621576	1.37147434569817
6	122.692783875126	-928.411207761001	38.3435444950706	-27.2734674287002	-0.054358564321334	-4.071514146247169
6	7615.43261074709	-1032.12750201256	46.1563170019857	0.508959342165726	0.160358118688254	-17.2862594620065
6	-1032.12750201265	57316.447103201	319.054613061379	-940.183554248631	-1.58008622831829	50.3690322279157
6	46.1563170019846	319.054613061382	16.0357204301581	33.3082147770585	-0.019576497694639	0.01869775253066
6	0.508959342160482	-940.18355424873	33.3082147770545	7086.52697284628	-0.03754522023376	-4.708737599996189
6	0.160358118688089	-1.58008622831911	-0.019576497694646	-0.03754522023394	0.477672317186959	-6.107762422977799



CD20U-Fabbricazione e lavorazione di prodotti in metallo

**MATRICI INVERSE DI VARIANZA/COVARIANZA**

MoB	Fattore 8	Fattore 9	Fattore 10	Fattore 11	Fattore 12	Fattore 13
6	-17.2862594620058	50.3690322279514	0.01869775253094	-4.708737599995769	-6.107762422977799	361.989524328019
7	-635.639219760727	-1753.0901409599	-310.038359754704	-231.029447933637	-0.019827461536194	-0.013413173110686
7	819.258224967783	4199.38560800929	1062.8768455282	630.130853021267	0.166905789419137	-0.085843827997982
7	-212.484127861273	-3944.30757719011	240.193052670789	-17.207036316963	-0.01956643832949	-0.048559835557876
7	-368.513167289863	-5015.0743109943	-932.176963067601	-93.0610972003203	-0.035216949212171	-0.093345539629321
7	-2821.0632494267	-25787.3731471167	-3974.61112439302	-1559.72731030609	-0.061737230708593	0.01316267613067
7	112.496859044099	-1788.30106380181	-199.498428154705	-89.2283372766712	-0.003246117865283	-0.001092073729735
7	747.513273152895	-2369.15483897628	325.088794532968	134.412529576701	-0.012850392725259	-0.052936334846868
7	29746.0094897546	-3320.66528773031	-718.356390348127	215.875351010337	-0.005886258388461	-0.187573042253848
7	-3320.66528772973	221674.155043948	-6104.88820994574	-2842.24099728233	-0.113248720381879	0.425255634392977
7	-718.356390347836	-6104.88820994302	53239.2049944633	-385.167850336277	-0.0520729833345931	0.043751635486927
7	215.875351010507	-2842.24099728182	-385.167850335841	27675.1210765556	-0.013615813804519	-0.059203834616551
7	-0.005886258388428	-0.113248720381636	-0.0520729833345896	-0.013615813804561	0.38161534166158	-0.072988666950854
7	-0.187573042253865	0.425255634392842	0.043751635486943	-0.059203834616528	-0.072988666950854	3.61498515282658
8	-18242.8778043696	-79706.2446666374	-21841.6567986529	-12972.1795055711	-10.8264355912594	191.668601118939
8	-56417.7479126264	-423285.09162631	-84360.7879291154	-39883.9944820258	95.9023240829528	-1650.94688921893
8	-4403.46223654951	-42979.3571429351	-2071.41236859945	-2643.29306914136	65.3501970384575	-1135.56730721006
8	-4992.30172234978	-47220.7667025565	-10844.7576815137	-2801.91162722721	131.374299755985	-2289.02820575485
8	-26793.8847615647	-208074.354836015	-38068.2969779239	-17223.6405743616	-58.574118455501	1000.55597275062
8	-1637.24199917004	-26136.5520102956	-5470.45086603941	-3022.39656987278	-3.63203288183822	67.4800251850233
8	4019.89704373055	-29372.7892648029	-661.679099557123	-873.409207934695	77.0738198619601	-1335.62748676938
8	244805.218480761	-31355.0445247193	-8399.71951460744	230.198357628586	308.732432289991	-5321.7822971687
8	-31355.0445246406	1859607.78081278	-55301.5597788418	-28966.4166087878	-772.530288250598	13306.5972678877
8	-8399.71951452684	-55301.5597784056	436952.907877173	-5660.25433074197	-108.238670733187	1833.96055128433
8	230.19835760776	-28966.4166090914	-5660.25433084977	227415.116168774	88.527195184924	-1532.49166164443
8	308.732432289894	-772.530288250868	-108.238670733245	88.5271951847985	374.750135296728	-6081.53318489826
8	-5321.78229716703	13306.5972678925	1833.96055128531	-1532.49166164227	-6081.53318489826	104887.668014381
9	-14.9890215027191	-20.3371425610012	-5.34141145297308	-4.3999472193246	0.24895712378158	-0.00537337308763
9	-4222.48792891996	-28925.6465436357	-6144.41598657511	-3071.09985954641	-0.120883481857078	-0.053640197416724



CD20U-Fabbricazione e lavorazione di prodotti in metallo


**MATRICI INVERSE DI VARIANZA/COVARIANZA**

MoB	Fattore 8	Fattore 9	Fattore 10	Fattore 11	Fattore 12	Fattore 13
9	-484.348372418639	-3469.84749985556	-440.900937412682	-328.370859495355	-0.02579922545986	-0.022429012056701
9	7.557312798011939	19.9596621585721	8.867688827848008	2.67532624953545	0.02897799199815	0.0071923331637644
9	-2004.09120372747	-14126.814463853	-2823.3354915162	-1374.64027359393	-0.058206192048173	0.001565991751866
9	3.49612394056072	38.5330598399624	12.6174888569677	8.6226483971257	0.049516674563582	0.015363057509897
9	17.1644969434905	-1.7325435742603	5.98351561970592	7.226463333279619	0.010864556672305	-0.036644466215834
9	12118.385921792	-2600.36820437995	-700.786517866788	-151.630404241448	-0.016686670814527	-0.088068749573675
9	-2600.36820437998	87850.6439587215	-4262.21309442726	-2270.72347336788	-0.106172324887799	0.188770602989954
9	-700.786517866835	-4262.21309442724	21671.3718231466	-494.775109609081	-0.03325434541708	0.019345056351247
9	-151.630404241426	-2270.72347336795	-494.775109609091	11353.8912826077	-0.014098606997852	-0.027706393352412
9	-0.016686670814829	-0.1061723248873	-0.033254345416923	-0.014098606997981	0.121100677345314	-0.050200807181075
9	-0.088068749573592	0.18877060298936	0.019345056351363	-0.027706393352391	-0.050200807181075	1.66984071647406
10	-379.167177546698	-3963.99968490066	-1069.1371926776	-626.033762051603	-0.038702372553003	-0.041891122860243
10	512.445317682895	-21257.7767533037	-4210.1811086856	-1952.40669915614	-0.076208440164478	-0.088096888193781
10	95.6007576988597	-2147.67649801018	-113.015890025553	-130.817434316347	-0.023495318586819	-0.023911426049132
10	91.6749127048581	-2356.22177656472	-535.376566596827	-139.850216118964	-0.040328453532416	-0.035084223049797
10	206.982458559252	-10447.2336800888	-1903.69408626561	-843.646936141903	-0.051687550834665	-0.030332047330359
10	58.2668302043517	-1283.01705950324	-267.76502588617	-145.459515794751	-0.004752704925334	-0.009113757981915
10	37.1390916988099	374.53421295252	107.435342851718	66.1512635432973	-0.000247991029211	0.000382156467558
10	37.2478018758671	467.506678187139	99.433118760869	60.2210253694093	0.03263214343168	-0.04573311234021
10	467.506678187059	88590.2634849692	-2771.33453177794	-1410.44963565015	-0.081558323611782	0.054329600695555
10	99.4331187608691	-2771.33453177948	20973.3569310886	-273.306683493357	-0.055136708262013	-0.003691154000299
10	60.2210253694262	-1410.44963565027	-273.306683493217	10925.3589549545	-0.015224027391018	-0.022546568571966
10	0.032632143431683	-0.081558323611727	-0.055136708262014	-0.015224027391024	0.448622090092293	-0.007085447621275
10	-0.045733112340211	0.05432960069544	-0.003691154000297	-0.022546568571949	-0.007085447621275	0.899288916875589
11	-16.5043325250721	-303.077012608663	-69.9937600324901	-9.14553598634683	1.03724829555008	-0.030887979394527
11	1.7043198000464	65.8407896604386	14.2134892607323	1.65973668072427	-0.160282898305016	0.002047984752977
11	2.01349957376451	45.5373752927295	22.3026027955219	1.36114580616599	-0.138322295566377	0.01153077815744
11	2.06967603542828	39.0460101358648	11.9350501310519	1.17678820030373	-0.004220979478808	-0.01032522389753
11	-13.4983796692895	-24774.2676712539	-5062.39775687357	8.39010844179847	-1.80271008550234	-0.232700678413863



CD20U-Fabbricazione e lavorazione di prodotti in metallo  
**MATRICI INVERSE DI VARIANZA/COVARIANZA**

MoB	Fattore 8	Fattore 9	Fattore 10	Fattore 11	Fattore 12	Fattore 13
11	5.24608755717722	89.6261199759567	23.7979808207469	3.14954665220883	-0.201941710743653	-0.000793158464866
11	2.08754215942225	36.864767231813	13.212111536357	1.0988225582911	-0.136810528886387	-0.014991535467665
11	4.4211067809838	90.1246506661965	2.40378466954351	1.29433459739761	-0.170325522923712	-0.007700122953682
11	90.1246506661952	43630.7593369438	-8102.99655155532	28.3696325722149	-2.956444325151563	-0.152976171595475
11	2.40378466954334	-8102.9965515554	15513.9946516357	7.46039866882913	-0.752899385829178	-0.064193032378753
11	1.29433459739761	28.3696325722154	7.460398668829269	0.842518075776007	-0.027839189013219	-0.030158488940029
11	-0.170325522923723	-2.9564432515218	-0.752899385827975	-0.027839189013222	0.795397648348692	-0.017304855868727
11	-0.007700122953682	-0.152976171595783	-0.064193032378772	-0.030158488940028	-0.017304855868727	2.01262214870216
12	-4.51910698463415	26.7802673592868	7.20742897608192	3.03125128581476	0.333910602840583	0.115083857491485
12	-4733.47449460128	-31515.1251562277	-6622.53223462804	-3381.75989360864	0.588709996818994	0.413050134332824
12	2.17131754807011	53.8714206247151	29.152145172969	-0.743978940290847	-0.200975682821479	0.093488959627099
12	-565.614976879254	-3963.5392679211	-943.813861931708	-361.650783570749	-0.073864937365432	0.071336325393854
12	-2258.08132918781	-15464.1922048601	-3052.05260521301	-1519.14227114988	0.217994471069743	0.212531232537204
12	0.500117305795874	26.5274465291312	9.69377895925881	7.017511275037549	0.064816007364453	0.006386776040113
12	16.3469123916212	-2603.80939350683	-281.972416959676	-197.875698874276	0.025214470997036	0.053798707123645
12	13463.5145044119	-2937.09385538148	-771.225937672844	-175.0597819211744	0.104322082635805	0.051846086205912
12	-2937.09385538133	98126.5145166456	-4584.86526323506	-2503.25297462178	0.314340332570114	0.35373526938435
12	-771.225937672784	-4584.86526323496	24134.8318537988	-539.900560079883	-0.123511352272444	0.097972591689216
12	-175.059781921698	-2503.25297462164	-539.900560079878	12621.2289949184	0.026455509950611	0.0493922215826967
12	0.104322082635847	0.314340332569303	-0.123511352272311	0.026455509950467	2.77222189640539	-0.03760388013375
12	0.051846086206706	0.353735269394352	0.097972591690632	0.049392215828054	-0.03760388013375	0.240825603150058
13	-5.21053451200264	22.0995560957411	5.650977638745289	2.37079305698154	0.585618430958632	-8.78535409630499
13	-4827.23139603241	-31883.5318125859	-6811.6042846797	-3424.05462487387	-0.522452425895441	3.68360310168409
13	-562.985751340389	-3895.00122971578	-477.265258962123	-370.826851988412	-0.063683302235972	-0.836297255456121
13	-579.122178075842	-4042.45635413511	-982.309022634664	-364.87640025707	0.0145833573065914	-3.43210233694362
13	-2295.1395635421	-15619.6511597066	-3124.84127655274	-1525.6835444571	-0.407530506606887	5.16432799200341
13	-286.014090416966	-2415.21938409347	-558.626627881008	-317.661775936834	-0.085105360800421	1.07744620033666
13	39.5919194001444	-2666.59371720473	-282.110704149889	-198.533762068225	-0.001240976819339	-1.70378778791514
13	14649.9952847328	-2931.98509613177	-796.96187379569	-163.098516754722	0.305649723203986	-9.34220882948305





CD20U-Fabbricazione e lavorazione di prodotti in metallo

**MATRICI INVERSE DI VARIANZA/COVARIANZA**


Mob	Fattore 8	Fattore 9	Fattore 10	Fattore 11	Fattore 12	Fattore 13
13	-2931.98509613198	108446.00652925	-4665.46119379132	-2513.8857055294	-1.57013955456798	31.7311698245632
13	-796.961873795538	-4665.46119379109	26253.2282712485	-551.636096215602	-0.332328323251154	4.75194242738244
13	-163.09851675472	-2513.88570552934	-551.63609621558	13722.7442066454	0.029329181685054	-2.263167666812576
13	0.30564972320387	-1.57013955457869	-0.332328323249972	0.029329181684092	1.07826064206703	-8.20134353028732
13	-9.34220882947081	31.7311698245694	4.75194242736174	-2.263167666813102	-8.20134353028732	209.681892656369
14	-1187.356799137	-5258.76088313673	-1434.57667739056	-841.293117108647	-0.094922977830954	-0.0782211039808307
14	-3764.37562458715	-28247.7436632377	-5669.14043091917	-2641.62870976915	-0.161970695379003	-0.144066968410091
14	-295.952485591263	-2829.50610159127	-149.432777821052	-175.996423563729	-0.039807047475815	-0.036769589150562
14	137.517504058749	595.979941249646	167.2858815517	94.5010192201469	-0.017494822927187	-0.039539660440132
14	-1777.90463985995	-13852.558952646	-2558.66748818042	-1139.93551326	-0.094737099550232	-0.057865576648709
14	-110.836334515572	-1729.6362706541	-363.032560081913	-197.344980282062	-0.018104125602399	-0.017303541761977
14	246.505943220153	-1939.98209837993	-55.5778098850544	-61.6029114144878	-0.029427971279826	-0.03186771878045
14	15710.3701308044	-2071.68743715924	-557.353082430496	2.8615076442746	-0.022244418987743	-0.070865156097265
14	-2071.68743715879	118668.936179141	-3756.6930436348	-1906.89464039199	-0.14398174298655	0.027732628718628
14	-557.353082430541	-3756.69304363582	28048.4695052205	-375.490896003953	-0.074367502440119	-0.018099051628226
14	2.8615076442546	-1906.894640392219	-375.490896004084	14616.6446126168	-0.027209453574381	-0.032472539197291
14	-0.022244418987741	-0.143981742986544	-0.074367502440104	-0.02720945357439	0.44717897881558	0.029447644767077
14	-0.070865156097243	0.027732628718603	-0.018099051628238	-0.032472539197299	0.029447644767077	1.03356684896625



CD20U-Fabbricazione e lavorazione di prodotti in metallo

**PESI DELLE MISTURE E DETERMINANTI DELLE MATRICI DI VARIANZA/COVARIANZA**

MoB	Pesi	Determinanti
1	0.020635702844574	4.0550431147859E-47
2	0.031807327881778	1.9122577622269E-43
3	0.313039676664668	4.0631270830348E-59
4	0.023376863373481	1.8724571905384E-41
5	0.012258225534387	6.10552003614E-30
6	0.011949644864332	2.4421248510513E-38
7	0.048990592627643	5.2283378746581E-46
8	0.412046823871205	3.068257838239E-63
9	0.019914594514086	1.3269360518913E-32
10	0.018919384307738	7.2498126748755E-37
11	0.014968640796317	1.4026227447228E-17
12	0.022241535526482	3.0115417196237E-35
13	0.024222560662917	7.4645523061268E-44
14	0.025628426530368	1.950363131099E-41





CD21U-Produzione di occhialeria e strumenti ottici

**MATRICI DELL'ANALISI FATTORIALE****Analisi fattoriale 1**

	<b>Fattore 1</b>
<b>intercetta</b>	-0.939562853249938
<b>fase_taglio_lenti</b>	0.851054889174534
<b>fase_montaggio_lenti</b>	0.789924474498959
<b>fase_tratt_sup_lenti</b>	0.992817416281626
<b>fase_altre_lav_lenti</b>	0.73471570871067

**Analisi fattoriale 2**

	<b>Fattore 2</b>	<b>Fattore 3</b>	<b>Fattore 4</b>
<b>intercetta</b>	0.192263567166308	0.19816339503423	0.184751161234777
<b>merce_montature_p_max</b>	-0.00901128294872	-0.008515050225493	-0.007009808781425
<b>merce_compo_occhiali_p_max</b>	-0.005153581370337	0.027090927706673	-0.005019381895428
<b>merce_apparecchiature_p_max</b>	-0.004202014476002	-0.004349831546567	0.03238477093393
<b>merce_lenti_p_max</b>	0.027207011513249	-0.005831777114003	-0.00553259957329

**Analisi fattoriale 3**

	<b>Fattore 5</b>	<b>Fattore 6</b>
<b>intercetta</b>	0.081765935578616	0.149520390338491
<b>clientela_impresa_p_max</b>	0.012474390313896	-0.006191801710705
<b>clientela_commercio_p_max</b>	-0.001158231214999	0.023736388872786
<b>clientela_privati_p_max</b>	-0.010812799060429	-0.00636808256358





CD21U-Produzione di occhialeria e strumenti ottici

**MEDIE DEI FATTORI**

MoB	Fattore 1	Fattore 2	Fattore 3	Fattore 4	Fattore 5	Fattore 6
1	0.371486095816025	-0.503767089943246	-0.45953829232797	-0.356685839965162	-0.98322856902571	-0.477696752713603
2	0.018543791144181	0.411490798334548	-0.35688216847447	0.263172544341687	0.28848324675055	0.487128894805526
3	-0.779646345858462	-0.122844261831582	1.854596621124949	-0.122151246687456	1.3236743017066	-0.466914573810731



CD21U-Produzione di occhialeria e strumenti ottici  
**MATICI INVERSE DI VARIANZA/COVARIANZA**


MoB	Fattore 1	Fattore 2	Fattore 3	Fattore 4	Fattore 5	Fattore 6
1	1.19511590381186	0.140370602371262	0.254120895499825	-0.290265803307009	-0.788808797025045	-0.418258529514989
1	0.140370602371271	4386.54172075623	-2179.56170425941	-2984.23219093623	49.4436836833804	-125.786019681345
1	0.254120895499822	-2179.56170425942	4507.22511864445	-2665.38922105428	-157.409799559203	222.31329724981
1	-0.290265803307018	-2984.23219093624	-2665.38922105428	7085.16682255791	128.338701389283	-108.384078696416
1	-0.788808797025045	49.4436836833804	-157.409799559202	128.338701389283	463.62587493059	-219.160078373651
1	-0.418258529514989	-125.786019681345	222.31329724981	-108.384078696416	-219.160078373651	654.805001551863
2	1.18284020062413	-0.287792026807814	0.262892145987974	0.193565999763337	0.132746545925034	0.042509996492781
2	-0.287792026807814	0.859239383717254	-1.37450306792089	0.18149221259344	0.231130915111799	0.030042798542048
2	0.262892145987974	-1.37450306792089	22.6710307648175	-1.56061779084005	2.31287031120348	0.577452774968444
2	0.193565999763337	0.18149221259344	-1.56061779084005	0.741387490584667	0.026200929522902	-0.015902946880554
2	0.132746545925034	0.231130915111799	2.31287031120347	0.026200929522902	2.07821929065632	0.392958714235881
2	0.042509996492781	0.030042798542048	0.577452774968444	-0.015902946880554	0.392958714235881	0.740918441944337
3	6.38632665005494	0.933687250339331	1.02092947760252	1.86935401175935	7.323836776979899	1.49731656899056
3	0.933687250339371	1808.67720548514	30.7421058530387	-1689.66885366913	-84.4660507525206	-72.664263395304
3	1.02092947760252	30.7421058530372	48.5390045142317	226.118505444847	29.2423681589428	11.9441198686149
3	1.86935401175925	-1689.66885366914	226.118505444845	2955.47414389439	235.63575606911	136.786126899961
3	7.32383677697989	-84.4660507525215	29.2423681589427	235.63575606911	1199.17350944922	572.307401840035
3	1.49731656899056	-72.6642633953044	11.9441198686148	136.786126899961	572.307401840035	679.537405855675



CD21U-Produzione di occhialeria e strumenti ottici

**PESI DELLE MISTURE E DETERMINANTI DELLE MATRICI DI VARIANZA/COVARIANZA**

<b>MoB</b>	<b>Pesi</b>	<b>Determinanti</b>
<b>1</b>	0.371451731624341	7.5008135674327E-15
<b>2</b>	0.468615243409618	0.08646284320457873
<b>3</b>	0.159933024966041	1.6319323080664E-13





CD24U-Produzione e commercio al dettaglio di pellicceria e di abbigliamento in pelle


### MATRICI DELL'ANALISI FATTORIALE

#### Analisi fattoriale 1

	Fattore 1	Fattore 2
intercetta	0.071612957010766	0.112747757289299
w_prod_ct_prev	-0.010891862335876	-0.007761046803045
w_prod_cp_prev	0.015453149816125	-0.006734745784959
w_commerc_tz_prev	-0.002295670811252	0.020439391271035

#### Analisi fattoriale 2


	Fattore 3
intercetta	-0.125059387879274
w_abb_pellicce_prev	0.014004203163965
w_abb_pelle_prev	-0.013263116611028



CD24U-Produzione e commercio al dettaglio di pellicceria e di abbigliamento in pelle

**MEDIE DEI FATTORI**

<b>MoB</b>	<b>Fattore 1</b>	<b>Fattore 2</b>	<b>Fattore 3</b>
<b>1</b>	-0.124260334373422	1.856695897642941	0.247810041882995
<b>2</b>	1.185634790231655	-0.372761924226084	-0.057920686505585
<b>3</b>	-0.989880416348136	-0.64362424758119	-0.834808335791376
<b>4</b>	-0.90411640891731	-0.582512708051825	1.044882659809228



CD24U-Produzione e commercio al dettaglio di pellicceria e di abbigliamento in pelle

**MATRICI INVERSE DI VARIANZA/COVARIANZA**


MoB	Fattore 1	Fattore 2	Fattore 3
1	13059.7706630897	1465.87809277367	-0.416483135088154
1	1465.87809277367	172.222332750178	0.547495905713306
1	-0.416483135088159	0.547495905713306	1.50195597172733
2	1455.83265144267	3332.1709102236	0.268270453700793
2	3332.1709102236	7647.03723526023	-0.571114199227677
2	0.268270453700794	-0.571114199227677	1.24320031361183
3	2245.44670245381	-2957.61409040394	2.40053401839902
3	-2957.61409040394	4210.74367305391	-0.063642738073765
3	2.40053401839881	-0.06364273807347	2.26646164216156
4	1576.94352672215	-2114.35230405632	26.6382027179777
4	-2114.35230405632	2984.28072772617	1.79301167282057
4	26.6382027179778	1.79301167282042	18.2644069118314



CD24U-Produzione e commercio al dettaglio di pellicceria e di abbigliamento in pelle

**PESI DELLE MISTURE E DETERMINANTI DELLE MATRICI DI VARIANZA/COVARIANZA**

MoB	Pesi	Determinanti
1	0.2144824902383	0.00000684173947124052
2	0.360584527635072	0.000028936921034846893
3	0.250775538228084	6.328330938765216E-7
4	0.174157443898545	5.056560026925086E-7








CD25U-Concia delle pelli e del cuoio

**MATRICI DELL'ANALISI FATTORIALE****Analisi fattoriale 1**

	<b>Fattore 1</b>
intercetta	0.363586212341749
qcd_prod_cp_p	0.011567968105767
qcd_prod_ct_p	-0.01118529852447

**Analisi fattoriale 2**


	<b>Fattore 2</b>	<b>Fattore 3</b>
intercetta	-0.03796071527767	-0.053052829421727
incid_fase_prepar_asciug_int	-0.008847568436823	-0.019893698948634
incid_fase_prepar_asciug_at	0.032753037410044	0.0044206612089
incid_fase_rifinitura_int	-0.008137817037179	0.019621004258651
incid_fase_rifinitura_at	0.025642297570739	-0.003857498635324



CD25U-Concia delle pelli e del cuoio

**MEDIE DEI FATTORI**


<b>MoB</b>	<b>Fattore 1</b>	<b>Fattore 2</b>	<b>Fattore 3</b>
<b>1</b>	1.081110913832735	0.613064448660423	-0.030640734677836
<b>2</b>	-0.754940079432749	-0.761208316171874	-1.679235979505585
<b>3</b>	-0.75397852177561	-0.037960715276721	-0.053052829418767
<b>4</b>	-0.753715057078533	-0.602096594902089	0.847426051142424



CD25U-Concia delle pelli e del cuoio

**MATRICI INVERSE DI VARIANZA/COVARIANZA**

MoB	Fattore 1	Fattore 2	Fattore 3
1	1.82212516304457	0.325502374456689	-0.138330876787011
1	0.325502374456689	0.836135426733837	0.028931249626532
1	-0.138330876787011	0.028931249626532	3.33547053669594
2	7016.53399566768	-19.2186091706204	8.78307553680045
2	-19.2186091706204	2098.85520501252	-931.64417948736
2	8.78307553680046	-931.64417948736	417.443960740608
3	6078.5230074639	10.3719883361441	65.0100917833908
3	10.3719883361441	2456.54204297385	-749.495760900813
3	65.0100917833908	-749.495760900812	1025.07236102039
4	9914.70914621845	-21.8560748451677	-7.180177473210419
4	-21.8560748451678	7.05429105334678	0.933757558649626
4	-7.18017747321094	0.933757558649626	1.49840274221433



CD25U-Concia delle pelli e del cuoio

**PESI DELLE MISTURE E DETERMINANTI DELLE MATRICI DI VARIANZA/COVARIANZA**

MoB	Pesi	Determinanti
1	0.388689780987417	0.212395183566934
2	0.145138548888967	1.7394703094813307E-8
3	0.161568673634142	8.4171859093412E-11
4	0.304602996489474	0.000010485576249837397






CD29U-Produzione di calcestruzzo e di altri prodotti per l'edilizia

### MATRICI DELL'ANALISI FATTORIALE

#### Analisi fattoriale 1

	Fattore 1	Fattore 2
intercetta	0.030040602284299	0.119810618063414
merce_calcestruzzo	-0.012449339148292	-0.006379825592403
merce_strutture_prefabbr	0.015625038506646	-0.006901899498354
merce_arredo_urbano	-0.001888289488495	0.036164598535621



CD29U-Produzione di calcestruzzo e di altri prodotti per l'edilizia

**MEDIE DEI FATTORI**

<b>MoB</b>	<b>Fattore 1</b>	<b>Fattore 2</b>
<b>1</b>	0.177768611796364	0.096634815000961
<b>2</b>	-1.068339351644877	-0.443605344262826
<b>3</b>	1.397936330361698	-0.484178350493391
<b>4</b>	-0.105240985157412	3.094474875491015





CD29U-Produzione di calcestruzzo e di altri prodotti per l'edilizia

**MATRICI INVERSE DI VARIANZA/COVARIANZA**


<b>MoB</b>	<b>Fattore 1</b>	<b>Fattore 2</b>
1	4.42277776169279	0.097845910756966
1	0.097845910756966	8.43860112407441
2	1959.82869074002	-3797.48278301757
2	-3797.48278301757	7462.10574636062
3	1456.108472271	3260.81480560646
3	3260.81480560646	7389.94628117752
4	171.158559694057	13.9861221152693
4	13.9861221152693	2.93709082725075



CD29U-Produzione di calcestruzzo e di altri prodotti per l'edilizia

**PESI DELLE MISTURE E DETERMINANTI DELLE MATRICI DI VARIANZA/COVARIANZA**

<b>MoB</b>	<b>Pesi</b>	<b>Determinanti</b>
<b>1</b>	0.367929655917497	0.026800681818675193
<b>2</b>	0.341767938348048	0.00000491223197871885
<b>3</b>	0.23168939699126	0.000007833909021416379
<b>4</b>	0.058613008743195	0.0032563041150756853





CD30U-Recupero e preparazione per riciclaggio e commercio all'ingrosso di rottami metallici

### MATRICI DELL'ANALISI FATTORIALE

#### Analisi fattoriale 1

	Fattore 1	Fattore 2	Fattore 3
intercetta	0.238518963908969	0.204917570074837	0.155431940645802
prev_new_raccolta_rifiuti_p	-0.010319708899752	-0.006297359459158	-0.004474784544064
prev_new_lav_rifiuti_mp_p	0.016776079927537	-0.006342019927588	-0.004875719877325
prev_new_lav_rifiuti_pf_p	-0.002612213049229	-0.003976345073578	0.044400671100308
prev_new_commerc_rifiuti_p	-0.002835720583462	0.028461865537934	-0.003302881531424

#### Analisi fattoriale 2

	Fattore 4	Fattore 5	Fattore 6
intercetta	-0.55347107907997	-0.572223304184299	-0.341100247804691
new_selezione_meccanica_sn	0.879878177856866	-0.167633818368316	0.100376321606298
new_controllo_radiom_sn	1.169617623402072	-0.329944602150264	0.342009182642243
new_fase_separazione_magn_sn	1.703882552249099	-0.290296018358096	-0.52376341223676
new_legatura_sn	-0.494935114780422	1.950779895672404	-0.257877771024398
new_sicurezza_mat_per_sn	-0.038192460232988	-0.097448391009776	2.06662952731575
new_pressatura_sn	0.125832592096596	0.989908252920261	0.804551879797104
new_triturazione_sn	0.548619915073614	0.661437246451893	-0.958414214184623

#### Analisi fattoriale 3


	Fattore 7	Fattore 8	Fattore 9	Fattore 10	Fattore 11
intercetta	0.166535049774324	0.154239547302446	0.135447127399613	0.131481934868412	0.128321878379127
prev_merce_metalli	-0.007821756310581	-0.006792875601908	-0.005533721748273	-0.0052603333501088	-0.0051686651453882
prev_merce_autodemolitori	0.02758066281513	-0.004595244363539	-0.004130352753526	-0.003995509581855	-0.003937639846317
prev_merce_plastica	-0.003592621168974	-0.003624713307144	0.038151989819322	-0.003206772469236	-0.003215626156295
prev_merce_carta_p	-0.003906766140464	-0.003930476938471	-0.003680515109532	-0.003548606235647	0.04609187772391
prev_merce_residuo	-0.004134473910966	0.031384343711147	-0.003730332090422	-0.003613354381335	-0.0035443686665003
prev_merce_tessuto_p	-0.003329325239648	-0.003366368241464	-0.003074549111441	0.038132107755416	-0.002974376808785



CD30U-Recupero e preparazione per riciclaggio e commercio all'ingrosso di rottami metallici  
**MEDIE DEI FATTORI**

MoB	Fattore 1	Fattore 2	Fattore 3	Fattore 4	Fattore 5	Fattore 6	Fattore 7
1	0.19957108401713	0.313654459765895	-0.215463380062706	0.164127179687287	-0.120038444676777	-0.393186075625562	-0.156067580666185
2	-0.027200768306878	2.77406772949691	-0.152089675931131	-0.219252502256863	-0.361843257833494	-0.166513126397138	-0.5111441189142
3	0.468806929466811	0.664209978023134	-0.237197247693676	-0.646303715735421	0.821513495175628	-0.227844817519195	-0.147411406731542
4	-0.704125902987397	-0.370309272740391	-0.253313375903823	0.042286149157738	-0.246840859685198	0.069679901500729	-0.489814957579063
5	0.505314869905948	0.490411019248415	-0.145963670135915	-0.1641946263472	1.079311505296486	-0.332499255907959	-0.099724607538487
6	-0.552068253194898	-0.186833973612084	-0.144214477380404	-0.221175870481126	-0.166422350317563	1.204160050847265	2.378564735363764
7	1.477363021593855	-0.301709740145362	-0.232684564735819	1.002052119580832	-0.013172465600117	0.10268065588002	-0.450359199448641
8	0.015042064832937	-0.161596131722821	3.718636351519924	-0.017437471024678	0.243283904789694	-0.419834668533294	-0.172285851820244
9	1.039623803385421	0.176059463950519	-0.251031806574497	0.139109859327001	0.649182420174926	-0.806961109498823	-0.128331382463801

MoB	Fattore 8	Fattore 9	Fattore 10	Fattore 11
1	2.602166965185	-0.155600178262339	-0.150437278636637	-0.148215089291549
2	-0.434197323228684	-0.343998380172662	-0.32427721655284	-0.319493856107652
3	-0.163199965099546	-0.154474622327733	3.727237605221138	-0.152153891398777
4	-0.415773367846822	-0.328906172320187	-0.309930433239532	-0.305397139150599
5	-0.109557031545279	-0.104347101128688	-0.10970452961025	3.219246559547211
6	-0.222238710951581	-0.202383416611711	-0.195228670013429	-0.193641575896422
7	-0.381356714300396	-0.30089089959824	-0.28340107412556	-0.279330299106418
8	0.733066909736346	0.300603711404085	0.532448258591467	-0.137822240911649
9	-0.14326073443932	3.266793122526906	-0.131715741717671	-0.135602469130776



CD30U-Recupero e preparazione per riciclaggio e commercio all'ingrosso di rottami metallici  
**MATRICI INVERSE DI VARIANZA/COVARIANZA**


MoB	Fattore 1	Fattore 2	Fattore 3	Fattore 4	Fattore 5	Fattore 6	Fattore 7
1	1.29267580097799	-0.102094726516193	3.07581526461528	-0.328926913256773	-0.333610112075171	0.248645055609528	0.526419168470854
1	-0.102094726516193	0.890009709782193	-4.47125849747379	0.288100636409696	0.186757042191624	-0.040093749978531	-0.416380523107342
1	3.07581526461528	-4.47125849747379	119.613790324601	-1.9487110059922	-1.58400287243461	0.959407781714604	13.8667855759904
1	-0.328926913256773	0.288100636409696	-1.9487110059922	1.17254201857238	0.071499402190905	0.302349216977859	-0.469201120745545
1	-0.333610112075171	0.186757042191624	-1.58400287243461	0.071499402190905	1.54943054585333	-0.108964312570705	-0.637779028169461
1	0.248645055609528	-0.040093749978531	0.959407781714605	0.302349216977859	-0.108964312570705	1.41159642920246	-0.460193377304238
1	0.526419168470821	-0.416380523107306	13.8667855759898	-0.469201120745512	-0.637779028169426	-0.460193377304277	5176.0067290748
1	0.11614227606275	-0.312913454612417	6.40411778785793	0.004895471425455	0.010123903723209	0.152335631340499	404.261257666588
1	-0.179593061798707	0.195555051540098	-4.50478298886169	0.001970950932846	-0.206083165094758	-0.124223635349989	-945.387255650281
1	-0.007105740708126	0.063220306895187	-1.29143079272349	0.224977378805261	-0.598625827696825	-0.108681958335557	-413.27115541352
1	-0.044527971003832	-0.165632431166605	3.1285044970026	-0.026186289376714	-0.012211185007022	-0.234401036067369	-1028.14792189856
2	101.376448609175	-0.76607392469564	-74.5528577002012	-1.6900636642815	0.79775307960776	-0.670751506399308	5.013496727129529
2	-0.76607392469568	6.71584446852989	34.3604433980072	0.964840724043816	-0.130532808611092	0.226343650487018	3.73396253526548
2	-74.5528577002012	34.3604433980072	659.89027398232	1.2912590929497	-7.971407491496569	0.94563221591335	29.6190078453237
2	-1.6900636642815	0.964840724043813	1.29125909294967	2.27061211558669	-0.54452257140968	-0.34633018890566	0.127584692385443
2	0.79775307960777	-0.130532808611092	-7.971407491496569	-0.54452257140968	2.80991156854271	-0.223018664336049	-0.705161156381757
2	-0.670751506399311	0.226343650487018	0.945632215913356	-0.34633018890566	-0.223018664336049	2.69533694455847	-0.075344201831853
2	5.01349672713029	3.73396253526559	29.6190078453241	0.127584692385348	-0.705161156381577	-0.075344201831827	3943.95041648761
2	1.81255702846424	-0.076781316590756	-4.07462992520924	-0.096221428398446	0.013862554384066	0.387625078814626	-1288.51123601765
2	-7.949658801260749	-1.23639628109209	-32.8902464246044	0.087227083257317	0.063474492034655	0.440691233837352	-1550.12005144284
2	2.38874998520229	-0.6259682884272	-24.4538796865447	0.728155727744551	-0.87590463952038	-0.090416433613947	-1138.11412696995
2	-6.084310675629219	-0.320715501169318	-3.42295674754144	0.221458513659055	0.183961356556894	-0.125712100869846	-1436.18979084648
3	1.30037255660044	0.115545182870908	3.87973992758919	-0.636399841213932	-0.199900557337547	-0.026920362416688	0.202770193377634
3	0.115545182870908	0.815943857256022	-7.625279431021329	0.262784375464157	0.081822869865832	0.198252413151741	0.033390102804527
3	3.87973992758919	-7.625279431021329	249.620482571865	2.25623755891157	-0.568847053590983	-5.580674711523309	0.926444675432326
3	-0.636399841213933	0.262784375464158	2.25623755891153	9.44102864095356	1.12828642403357	0.048779903341236	0.690839856515964
3	-0.199900557337547	0.081822869865833	-0.568847053591016	1.12828642403357	0.926820011325814	-0.175644273313445	-0.259460861392556
3	-0.026920362416688	0.19825241315174	-5.5806747115233	0.048779903341235	-0.175644273313445	3.92388443547116	0.173710993073418
3	0.202770193377597	0.033390102804599	0.926444675429903	0.690839856515878	-0.259460861392562	0.173710993073432	2235.52897152926






CD30U-Recupero e preparazione per riciclaggio e commercio all'ingrosso di rottami metallici  
**MATRICI INVERSE DI VARIANZA/COVARIANZA**

MoB	Fattore 1	Fattore 2	Fattore 3	Fattore 4	Fattore 5	Fattore 6	Fattore 7
3	-0.087334708167219	0.141773559361838	-4.475363213808769	0.0806970439331965	-0.019869922979189	0.908118247963104	-189.335843437726
3	-0.439472613590458	0.668331884908889	-22.5134176643418	-0.387739991004217	-0.134086322678827	1.20946673220385	-353.349874673821
3	-0.413673667485972	0.010404085003906	2.23107654303645	2.74484770983047	0.566901999637141	0.5302952547044	119.535553428528
3	-0.268097020144015	0.087776097196753	-4.85378248005631	1.67681500876931	0.172119620037986	0.133728987641188	-371.582306978605
4	1.289.72607655022	-573.994231282633	-2101.64495173463	-1.44744087653268	-0.865190330047796	-0.101377079781067	-44.8000007607901
4	-573.99423128263	2170.79440480397	-1692.58445613191	-0.622182443498121	-0.178309172931784	-0.166538624758544	-50.1655831861323
4	-2101.64495173464	-1692.58445613191	7311.88647932653	-1.43100149736441	-0.791730007981653	-0.265425341599376	175.482757346407
4	-1.44744087653268	-0.622182443498037	-1.43100149736451	1.3658154235682	-0.070113870840745	-0.214053317015429	-0.196220278461564
4	-0.865190330047799	-0.178309172931784	-0.791730007981646	-0.070113870840745	1.79914754482224	-0.21505377484012	-0.551170444437652
4	-0.101377079781103	-0.166538624758497	-0.265425341599357	-0.214053317015429	-0.21505377484012	1.24460990139613	-0.48553530931868
4	-44.8000007608284	-50.1655831861347	175.482757346497	-0.196220278461445	-0.551170444437469	-0.485535309318867	12560.9513561247
4	20.8109933267679	24.4485049484513	-86.7747527039273	-0.068575786083575	-0.317204888906453	0.01475247041158	-4132.53731829488
4	-56.6693737248754	278.127303606923	-277.202747160266	0.155756802646193	-0.215820638520457	0.033824582877704	-4943.18429923283
4	72.2921392001312	104.344310546699	-320.961813626938	0.405148704678144	-0.802019700428503	-0.1469172278337	-3638.51419471155
4	17.9607315603324	-366.659195222129	457.714826840972	0.392574005534024	0.17486393701197	-0.231378961947531	-4560.8020074267
5	1.7875495016806	0.283002489080128	0.562213958894564	-0.022946169811232	-0.439114652879274	0.128251900444166	-2.7889532145887
5	0.283002489080128	0.884757423875294	-0.100437929324269	0.11525670207278	0.2659998982642	-0.013967661058694	0.955930646668439
5	0.562213958894564	-0.100437929324269	10.2801366570259	0.434229450374061	-0.207734139325161	0.363932672835844	0.652134859759857
5	-0.022946169811232	0.11525670207278	0.434229450374061	1.88553887268209	-0.056736955441683	0.33793380300599	3.62139626159239
5	-0.439114652879274	0.2659998982642	-0.207734139325161	-0.056736955441683	0.953323412691213	0.182004776437765	1.64873836086954
5	0.128251900444166	-0.013967661058694	0.363932672835844	0.33793380300599	0.182004776437765	4.3052697800909	-3.69427906954211
5	-2.7889532145887	0.95930646668436	0.652134859759867	3.6213962615924	1.64873836086954	-3.69427906954211	1346.16131325753
5	1.56513105268773	1.9537005561853	4.35454054097147	2.97440627108836	1.10106096686628	3.05846380721868	-200.269419560154
5	0.401750142091513	-0.394204243223625	0.845260223735259	2.74920079706066	-0.709299339746599	-0.934473146315839	62.7692117139555
5	-0.203932775094692	0.626022759219058	0.913505294231236	2.23201508121681	0.296633659464874	-0.478270466855267	-697.827699626704
5	-0.364336412685443	0.142066529658159	0.962171444673864	1.34557893104543	0.442911204410678	0.248959911087266	46.0119432791173
6	5.84558462011182	-1.42292275899625	-1.08942620779549	-0.471508674051868	-0.020934022006192	-0.036398013120371	-0.103267108234086
6	-1.42292275899624	2.60377063703028	0.039187586476876	0.239608682415982	-0.013270755569149	0.207339215135293	0.073275608482166
6	-1.08942620779549	0.039187586476876	3.31208435255422	0.140482998070333	-0.093696280645494	0.009411343258846	0.607038250881848



CD30U-Recupero e preparazione per riciclaggio e commercio all'ingrosso di rottami metallici  
**MATRICI INVERSE DI VARIANZA/COVARIANZA**

MoB	Fattore 1	Fattore 2	Fattore 3	Fattore 4	Fattore 5	Fattore 6	Fattore 7
6	-0.471508674051868	0.239608682415982	0.140482998070333	2.8373011624102	-0.329882670617445	-0.2346158160993	0.315458822252156
6	-0.020934022006192	-0.013270753569149	-0.093696280645494	-0.329882670617445	1.75471133264458	-0.214798227399986	-0.085474090991126
6	-0.036398013120371	0.207339215135293	0.009411343258846	-0.234615816099301	-0.214798227399986	0.926390836854937	-0.131203305155606
6	-0.103267108234086	0.073275608482166	0.607038250881848	0.315458822252156	-0.085474090991126	-0.131203305155606	11.9462692521654
6	-0.521143715963918	0.107024141735027	0.993666583507872	-0.112576662626565	-0.228937851046224	-0.184893148234471	-14.572804095383
6	-1.34034941123126	0.391506925031552	1.04414295840135	-0.124685542210892	-0.273640163093924	-0.198058169131713	25.9267900347901
6	-0.6001347973868	0.164688209519419	0.830974947136653	0.771467374706722	-0.811321619955803	-0.287441663377592	19.2809445590404
6	-0.764626827117116	-0.282241901776648	1.1359313116729	0.325267453721837	0.118636434736456	-0.469457613145969	44.8906904929485
7	9.60663327309277	-4.44582857059653	35.2570183451199	-0.127369062715443	-0.014193000277269	-0.096700277313295	3.055553341040854
7	-4.44582857059645	678.499836160028	-883.342395186562	-0.040486401781725	-0.096161164648204	-0.516531066901176	-22.3915500195611
7	35.2570183451198	-883.342395186563	1313.71796836488	-0.211967764588527	-0.760104933557438	-1.443223397169976	34.6372941636501
7	-0.127369062715443	-0.040486401781725	-0.211967764588528	0.629133637586815	-0.053285162681019	-0.05960130445495	0.274211343950969
7	-0.014193000277269	-0.096161164648206	-0.760104933557436	-0.053285162681019	1.23897287171093	-0.037376429540713	-0.553755656546967
7	-0.096700277313292	-0.516531066901192	-1.443223397169972	-0.05960130445495	-0.037376429540713	0.944450046165335	-0.167921255544695
7	3.05553341040873	-22.3915500195708	34.6372941636638	0.274211343951029	-0.553755656546926	-0.167921255545189	4322.98916515627
7	-0.473446753463694	11.9019058700514	-15.8994149825859	-0.043180674593167	-0.03809146651045	0.41044719708407	-1402.82519249947
7	-3.84074473991143	85.7798508306702	-127.448782292064	0.172951255436456	-0.087902196881015	0.597501751826292	-1691.156440695
7	-1.56499760205238	46.4969860214787	-68.6641903499641	0.252916587364714	-0.554784542031492	0.116790304622115	-1254.28210989141
7	0.471429458336636	-126.563881839593	159.90054089437	0.229338198846214	-0.038244485028372	0.025874852059291	-1589.10847837735
8	16.3685637248357	-4.41178907206957	-0.194779606298676	-0.99208945184909	-0.722469659008774	-0.325795399529113	0.56132782828665542
8	-4.41178907206957	63.2314047425615	0.510078403764742	-0.586272612783513	-1.72250762633139	0.878982475976664	5.922661638729519
8	-0.194779606298676	0.510078403764742	0.681250504959361	0.025631528422437	0.033131616529423	0.143726541086691	-0.465798245336888
8	-0.992089451849089	-0.586272612783512	0.025631528422438	1.50204879786604	0.06848551514986	0.195271407321494	0.1599611148992872
8	-0.722469659008774	-1.72250762633139	0.033131616529423	0.06848551514986	1.39264541460448	-0.27850987615741	-0.220455212307886
8	-0.325795399529113	0.878982475976664	0.143726541086691	0.195271407321494	-0.27850987615741	1.75451560709493	0.362135606114166
8	0.561327828665553	5.922661638729519	-0.465798245336887	0.159961148992866	-0.220455212307888	0.362135606114167	1085.60592764495
8	-0.092980985541882	1.07552888969178	-0.029799918226835	0.077619008561252	-0.322958528965257	0.361448113235794	-36.3377080826814
8	-0.642095493962302	0.975167014770723	0.042000831317271	0.118769793138956	-0.183899550646345	0.349413175549103	-32.6245027734682
8	-0.347469628906037	1.00938255218214	-0.021852659710936	0.312164529381251	-0.406725108448312	0.160776130393061	-30.14445067856





CD30U-Recupero e preparazione per riciclaggio e commercio all'ingrosso di rottami metallici  
**MATRICI INVERSE DI VARIANZA/COVARIANZA**

Mob	Fattore 1	Fattore 2	Fattore 3	Fattore 4	Fattore 5	Fattore 6	Fattore 7
8	-0.810562463973397	-9.1316780517396	-0.322597565066895	0.505114449267952	0.559271361299429	-0.00117914834959	-1501.37104486861
9	1.97900410624854	0.378047370954771	5.31270285851102	-0.504034138760293	0.027298932819294	0.456105876578495	0.229900969916043
9	0.378047370954771	1.21524375552469	-5.157425288760539	0.200992831913664	0.087852084213782	-0.201484888053036	0.118289801499142
9	5.31270285851102	-5.157425288760549	174.471506733617	-0.549086179582514	-0.298038591096316	1.09117965622944	-1.20748378210289
9	-0.504034138760294	0.200992831913664	-0.549086179582514	1.70635860035279	-0.134303915680936	0.254371075466644	0.117904787930965
9	0.027298932819294	0.087852084213783	-0.298038591096318	-0.134303915680936	0.89113911488665	0.034836597546236	-0.218729807699126
9	0.456105876578495	-0.201484888053036	1.09117965622944	0.254371075466644	0.034836597546236	2.7235611808194	0.211977829332217
9	0.229900969915998	0.118289801499164	-1.20748378210378	0.11790478793095	-0.218729807699129	0.211977829332194	3349.9061748128
9	-0.036767022903314	0.093843609916618	-4.38038691505914	0.091140936683578	-0.100074958353467	0.490577987666745	-384.883275992912
9	-0.39993561041491	-0.264148999262796	4.78422581274926	0.391433296932687	0.144212254613272	0.613316911476942	199.621277305419
9	-0.43649384001417	0.313932382802351	-9.9813952724862	0.551044668894532	-0.3987872891688579	0.040996679587317	-339.94105322217
9	-0.374568566765501	-0.034266309058064	-5.360946651606809	0.270010165813299	-0.00062164527895	0.078453228758001	-596.460556867555

Mob	Fattore 8	Fattore 9	Fattore 10	Fattore 11
1	0.116142276062772	-0.179593061798635	-0.007105740708111	-0.044527971003806
1	-0.312913454612448	0.195555051540003	0.063220306895157	-0.165632431166651
1	6.40411778785874	-4.504782988859109	-1.29143079272282	3.12850449700401
1	0.004895471425443	0.001970950932812	0.224977378805254	-0.0266186289376716
1	0.010123903723196	-0.206083165094811	-0.598625827696828	-0.012211185007031
1	0.152335631340505	-0.124223635349949	-0.10868195833555	-0.234401036067374
1	404.261257666593	-945.387255650268	-413.271155413502	-1028.14792189855
1	146.125081487988	281.716391140527	213.160106624241	297.081875342027
1	281.716391140528	3807.6987927749	129.399166960671	-533.533129832931
1	213.160106624239	129.399166960666	2369.31459892663	-178.130649607842
1	297.081875342022	-533.533129832945	-178.130649607856	4580.45801374936
2	1.81255702846457	-7.949658801260849	2.38874998520259	-6.08431067563
2	-0.07678131659058	-1.23639628109209	-0.625968288427189	-0.3207155011699354
2	-4.07462992520794	-32.8902464246036	-24.4538796865445	-3.42295674754082
2	-0.09622142898425	0.087227083257229	0.728155727744507	0.221458513659027



CD30U-Recupero e preparazione per riciclaggio e commercio all'ingrosso di rottami metallici

**MATRICI INVERSE DI VARIANZA/COVARIANZA**


MoB	Fattore 8	Fattore 9	Fattore 10	Fattore 11
2	0.01386254384131	0.063474492034722	-0.87590463952032	0.18396135655691
2	0.387625078814632	0.440691233837374	-0.090416433613956	-0.125712100869834
2	-1288.51123601765	-1550.12005144285	-1138.11412696996	-1436.18979084645
2	1994.26021745226	-262.512677382582	212.702866042699	-603.431133548828
2	-262.512677382606	3423.21707066668	-178.322905519802	-780.954826503735
2	212.702866042706	-178.322905519791	2121.52316255982	-516.737988955941
2	-603.431133548819	-780.954826503749	-516.737988955893	4338.11739523341
3	-0.087334708167205	-0.439472613590469	-0.413673667485974	-0.268097020144022
3	0.141773559361814	0.668331884908921	0.01040408500391	0.087776097196762
3	-4.47536321380798	-22.5134176643428	2.23107654303634	-4.853782480056599
3	0.080697043931993	-0.387739991004247	2.74484770983046	1.67681500876931
3	-0.019869922979195	-0.13408632267884	0.566901999637141	0.172119620037997
3	0.908118247963098	1.20946673220386	0.530295254704403	0.133728987641179
3	-189.335843437726	-353.349874673821	119.535553428528	-371.582306978604
3	965.658008414022	35.995670132377	65.1627417620765	-91.6508286657237
3	35.9956701323771	1590.5231651259	84.4308003436297	-199.177681511499
3	65.1627417620765	84.4308003436296	35.6131855126522	93.3058240000446
3	-91.6508286657239	-199.177681511499	93.3058240000445	1928.33969487258
4	20.8109933267575	-56.669373724887	72.2921392001161	17.9607315603316
4	24.4485049484443	278.127303606914	104.34431054669	-366.659195222116
4	-86.7747527038949	-277.202747160227	-320.961813626891	457.714826840953
4	-0.068575786083532	0.155756802646056	0.405148704678037	0.392574005534381
4	-0.317204888906371	-0.215820638520432	-0.802019700428443	0.174863937012019
4	0.014752470411548	0.033824582877606	-0.146917227833711	-0.231378961947602
4	-4132.53731829556	-4943.18429923252	-3638.51419471153	-4560.80200742615
4	6397.49183606447	-839.327257649785	685.142163537947	-1942.49858524064
4	-839.327257649554	10933.1495860825	-559.143076180947	-2540.18701949188
4	685.142163537968	-559.143076180819	6769.2809993648	-1674.5625087369
4	-1942.49858523988	-2540.18701949218	-1674.56250873676	13890.4034083669



CD30U-Recupero e preparazione per riciclaggio e commercio all'ingrosso di rottami metallici

**MATRICI INVERSE DI VARIANZA/COVARIANZA**


MoB	Fattore 8	Fattore 9	Fattore 10	Fattore 11
5	1.56513105268773	0.401750142091513	-0.20393277509471	-0.364336412685442
5	1.9537005561853	-0.394204243223626	0.626022759219054	0.14206652965816
5	4.35454054097147	0.84526022373526	0.913505294231253	0.962171444673866
5	2.97440627108837	2.74920079706066	2.23201508121685	1.34557893104542
5	1.10106096686628	-0.709299339746599	0.296633659464886	0.442911204410678
5	3.05846380721868	-0.934473146315837	-0.478270466855241	0.248959911087266
5	-200.269419560154	62.7692117139558	-697.827699626702	46.0119432791175
5	458.537407834489	-91.4344285278381	90.7525414179094	22.6833380293983
5	-91.4344285278381	154.214665846344	31.5063332857287	13.5126867261983
5	90.7525414179094	31.5063332857282	1220.4900232519	44.7649162017491
5	22.6833380293983	13.5126867261983	44.7649162017493	11.2262017633263
6	-0.521143715963903	-1.34034941123127	-0.600134797973869	-0.764626827117114
6	0.107024141735026	0.391506925031554	0.164688209519417	-0.282241901776647
6	0.993666583507875	1.04414295840135	0.830974947136655	1.13593131167289
6	-0.11257666262656	-0.124685542210898	0.771467374706719	0.325267453721834
6	-0.228937851046226	-0.273640163093922	-0.811321619955803	0.118636434736455
6	-0.184893148234472	-0.198058169131712	-0.2874441663377594	-0.469457613145966
6	-14.572804095383	25.92679003479	19.2809445590405	44.8906904929484
6	1990.38166408841	-905.796106426236	-162.664304857499	-1289.53902259098
6	-905.796106426237	3477.08764494571	-745.030806201656	-1629.58462069711
6	-162.664304857498	-745.030806201663	2216.84841883529	-1125.38707112554
6	-1289.53902259098	-1629.58462069711	-1125.38707112555	4691.89447608475
7	-0.473446753463646	-3.84074473991143	-1.56499760205243	0.471429458336807
7	11.9019058700497	85.7798508306664	46.4969860214828	-126.563881839601
7	-15.8994149825835	-127.448782292059	-68.6641903499695	159.900540894381
7	-0.043180674593154	0.172951255436516	0.252916587364748	0.22933819884626
7	-0.038091466510465	-0.087902196880967	-0.554784542031492	-0.03824444850284
7	0.410447197083924	0.597501751826104	0.116790304622012	0.025874852059053
7	-1402.82519249947	-1691.15644069519	-1254.28210989132	-1589.10847837724



CD30U-Recupero e preparazione per riciclaggio e commercio all'ingrosso di rottami metallici

**MATRICI INVERSE DI VARIANZA/COVARIANZA**

MoB	Fattore 8	Fattore 9	Fattore 10	Fattore 11
7	2163.05817221648	-277.975260064912	231.477096705372	-657.152354718017
7	-277.975260064943	3721.83613980207	-188.333595500617	-866.310881635564
7	231.477096705433	-188.333595500569	2338.93658745987	-577.599876171336
7	-657.152354718043	-866.310881635364	-577.599876171349	4796.04196275388
8	-0.092980985541881	-0.642095493962302	-0.347469628906037	-0.810562463973391
8	1.07552888969178	0.975167014770724	1.00938255218214	-9.91316780517394
8	-0.029799918226835	0.042000831371271	-0.021852659710936	-0.322597565066898
8	0.077619008561252	0.118769793138956	0.312164529381251	0.505114449267942
8	-0.322958528965257	-0.183899550646345	-0.406725108448312	0.559271361299424
8	0.361448113235794	0.349413175549103	0.160776130393061	-0.001179148349586
8	-36.3377080826814	-32.6245027734682	-30.14445067856	-1501.37104486861
8	2.07898506360746	1.46669576164761	1.3800787926146	51.0963335467308
8	1.46669576164761	2.01522955729836	1.20794787180348	44.9389403658549
8	1.3800787926146	1.20794787180347	1.67154540780595	41.7757054050216
8	51.0963335467308	44.9389403658549	41.7757054050216	2127.64559095397
9	-0.036767022903299	-0.399935610414905	-0.436493840014178	-0.374568566765443
9	0.093843609916619	-0.264148999262796	0.313932382802367	-0.034266309058086
9	-4.38038691505906	4.78422581274926	-9.98139532724913	-5.360946651605959
9	0.091140936683566	0.391433296932685	0.551044668894526	0.270010165813272
9	-0.100074958353469	0.144212254613271	-0.398787289168582	-0.00062164527895
9	0.49057798766673	0.613316911476943	0.040996679587303	0.078453228758013
9	-384.883275992915	199.621277305418	-339.941053222174	-596.4605566867553
9	1495.07709156487	115.752833553616	317.232547165256	-196.70680700804
9	115.752833553616	53.7694196261013	111.441480145163	155.598959735099
9	317.232547165256	111.441480145163	1515.10227619451	-161.850473622856
9	-196.706807008041	155.598959735099	-161.850473622852	2898.92499197094



CD30U-Recupero e preparazione per riciclaggio e commercio all'ingrosso di rottami metallici  
**PESI DELLE MISTURE E DETERMINANTI DELLE MATRICI DI VARIANZA/COVARIANZA**

<b>MoB</b>	<b>Pesi</b>	<b>Determinanti</b>
<b>1</b>	0.104217006020862	2.0159298861685E-17
<b>2</b>	0.10190655772645	1.8304705817916E-22
<b>3</b>	0.038705522573255	9.0140344598634E-18
<b>4</b>	0.341275712005335	3.3838115411277E-27
<b>5</b>	0.055920869342953	3.2722979526105E-13
<b>6</b>	0.126675221336241	3.1858920313345E-16
<b>7</b>	0.113045578863167	1.9544934178603E-21
<b>8</b>	0.055645554740642	2.9853788290191756E-8
<b>9</b>	0.062607977391095	6.436761971329E-17







CD32U-Fabbricazione, installazione e riparazione di macchine e apparecchi meccanici

**MATRICI DELL'ANALISI FATTORIALE**

Analisi fattoriale 1

	Fattore 1	Fattore 2
intercetta	0.280698100696733	0.182870576389523
w_tipspe_fabbricaz_prev	-0.011321456841029	-0.004962091060475
w_tipspe_manutenz_prev	0.014489664047542	-0.0061701119586456
w_tipspe_installaz_prev	-0.003226305302786	0.04700874114906

Analisi fattoriale 2

	Fattore 3	Fattore 4	Fattore 5	Fattore 6
intercetta	0.161051479446247	0.122392683462447	0.101736227005347	0.092876803205572
w_sistemi_moduli_prev	-0.003340376111341	-0.004926346187498	0.062171005195874	-0.003904186081531
w_attrezzature_prev	0.027386455803304	-0.007518332142063	-0.006207080770724	-0.0055863291868
w_macchinari_prev	-0.0114789864716	-0.007122269764329	-0.005489251054243	-0.004857610878208
w_parti_staccate_prev	-0.003073214451441	-0.004828309520983	-0.004083553295279	0.068621442320409
w_mezzi_trasporto_prev	-0.003610097677611	0.042709600093422	-0.004178541163656	-0.003893047589683

Analisi fattoriale 3

	Fattore 7
intercetta	-0.591059699389355
w_marchio_prop_p	0.012720761719232
w_prod_catalogo_p	0.0111751747881788
w_prod_cp_p	0.010905175914458

Analisi fattoriale 4

	Fattore 8	Fattore 9	Fattore 10	Fattore 11	Fattore 12	Fattore 13	Fattore 14
intercetta	-0.865991926921125	-0.168502829443632	-0.742890478390088	-0.272083233536366	-0.485548220308505	-0.144138049614672	-0.332610751384672
w_fase_int_progettaz_sn	0.327046417151879	-0.058028851028206	0.287615057970407	0.00746987594271	-0.363929862156775	-0.071448610479487	1.048299273711361
w_fase_int_sinter_sn	0.203805363548412	-0.56013003866133	-0.926803487300851	0.428766701666963	-1.927308977296151	7.160726304504068	-0.675662659877836
w_fase_int_lav_caldo_sn	-0.195656870931459	-0.188555067881622	0.895439035762626	-0.106005858461374	-0.847150472254012	1.839175707415603	-0.377175943455262
w_fase_int_lav_freddo_sn	-0.179758673301702	-0.103333406803041	1.223862255225166	-0.182769768987074	-0.184145852138222	0.109057469804595	-0.19116881333427
w_fase_int_lav_truciolo_sn	-0.203934113045142	-0.072013411618589	0.283526217927129	0.21140941652165	0.641675437879104	-0.217779710711563	0.370249050634417
w_fase_int_stampo_sn	-0.211720689570888	0.020032293480061	-0.579171390559685	-0.283436067419426	-0.144369261520005	-0.096835599342848	2.827318576292597
w_fase_int_assemb_sn	0.180103458845443	-0.130575632340834	0.784961838399328	-0.051217184723063	0.12823771934895	-0.090046754687616	-0.046350212939397
w_fase_int_lav_rifin_sn	0.047318160005963	-0.236527754210219	0.042792252811961	-0.084123714224581	0.70314408821455	0.847672324588132	0.158569855613578



CD32U-Fabbricazione, installazione e riparazione di macchine e apparecchi meccanici

**MATRICI DELL'ANALISI FATTORIALE**

Analisi fattoriale 4


	Fattore 8	Fattore 9	Fattore 10	Fattore 11	Fattore 12	Fattore 13	Fattore 14
w_fase_int_lav_gomma_sn	0.077719864138807	-0.168093541156707	-0.011153198740463	-0.456643783044702	2.246314726618932	-0.302350296508023	-0.401352364158156
w_fase_int_lavaggio_sn	0.300807723193956	1.016230548784483	-0.57304184694994	0.3233285715554	0.935602585461384	0.184476083714289	-0.793384519643747
w_fase_int_sabbatura_sn	-0.116831274543705	1.462356881552515	-0.876219959984294	-0.042751347823662	0.44034841262503	0.238970221785522	0.587979142579407
w_fase_int_trat_termico_sn	-0.038842188531854	0.076833590259683	-0.575208478394313	-0.179131622975977	0.795329310395966	2.15342383150694	-0.053756778068295
w_fase_int_vermiciatura_sn	-0.052520935777503	1.413940136449927	0.351281599903479	-0.182047312800159	-0.391817601905238	-0.156977995197077	-0.232647849170467
w_fase_int_installaz_sn	0.78127275290859	-0.032097371076802	0.078369255607842	-0.022428669139784	-0.074635635721606	0.012367625404766	-0.19348335461208
w_fase_int_riparaz_program_sn	0.817009049736202	-0.09749011899324	-0.190294519498145	0.02383253243578	0.119424061948998	-0.015445305383137	-0.0325785746388
w_fase_int_revisione_sn	0.878352536625453	-0.039450162098125	-0.1422070529141	0.143357189166788	0.051672986352444	-0.025723179135483	0.157735268408647
w_taglio_mecc_n	-0.029324636043321	-0.008218693285259	0.133686807231866	0.073086973654559	0.028330378589415	-0.048005236541241	-0.031977720411426
w_cabina_vern_n	-0.265504161192851	1.671295625370637	0.083260247152286	-0.115393770696673	-0.53500199946432	-0.367980544303974	0.102681432803008
w_misura_tridim_n	0.062387076238617	-0.046619758846524	0.022854359659984	1.039602690953221	-0.312725706398986	0.034930626134661	-0.053540227238715
w_metrologica_n	0.118952342482572	-0.076906311813642	-0.089673784658315	2.33107165829167	-0.14513799219208	-0.021092451300981	-0.290572832705989

Analisi fattoriale 5

	Fattore 15
intercetta	-0.014957109398968
w_sett_medbas_int_tech_prev	0.022313893560973
w_sett_medalt_int_tech_prev	-0.023326701056093

Analisi fattoriale 6

	Fattore 16
intercetta	-0.780358241606727
w_ricavi_commit_princ_p	0.015829946000458
num_com1_sn	1.882063824065783
w_materiale_tz_p	0.010274866720845





CD32U-Fabbricazione, installazione e riparazione di macchine e apparecchi meccanici  
**MEDIE DEI FATTORI**

MoB	Fattore 1	Fattore 2	Fattore 3	Fattore 4	Fattore 5	Fattore 6	Fattore 7
1	-0.838600958506513	-0.307707971376758	0.161051479446247	0.122392683462447	0.101736227005347	0.092876803205572	-0.316766800614374
2	1.457181219563786	-0.318110088934325	-0.388719083445276	-0.218718813365964	-0.161164042927928	-0.139771913075036	-0.428391717821436
3	0.825548138177542	1.376927482167319	-0.903102295446845	-0.537873819531482	-0.407142082517947	-0.357445615572045	-0.274146772816311
4	0.693030628486899	0.388211142813946	2.235136025500891	-0.447000326715906	-0.368350533951805	-0.33019798671007	-0.242764354683629
5	0.511732315463302	-0.258915458568335	-0.986703911743597	-0.58974540814887	-0.447120373417476	-0.392823662385111	0.161419162365016
6	0.979776261904221	-0.103881390797373	-0.193289418384342	4.142245508463536	-0.299004111135186	-0.280174285616474	-0.157577568342675
7	0.542898328959251	0.576709108625015	-0.022015689926446	-0.147592558269242	3.508978273678558	-0.121089609805073	-0.142454475648955
8	-0.555641928514601	-0.183689614647682	-0.874494011789311	-0.520123479446358	-0.393461601961957	-0.3453339328118398	1.19373259503755
9	-0.725251914329413	-0.258028121272464	0.161051479446246	0.122392683462445	0.101736227005345	0.092876803205571	-0.032431759953164
10	-0.017175575652711	-0.226265907662122	0.895733812922223	-0.412606498491739	-0.327274970969009	-0.290547963297717	0.270933600299645
11	0.025061979100929	3.908743563049545	-0.649351059976027	-0.380430934088032	-0.285798247827505	-0.250064640358656	-0.589938366411893
12	1.258476931546492	-0.315966547076492	-0.986745630612714	-0.589771293103158	-0.447140323379681	-0.392841316734033	-0.590102514099964
13	-0.097062864386872	-0.216277387202999	-0.649831030430197	-0.380728737301054	-0.28602776968713	-0.250267751470006	0.544681344436047
14	0.139848151896948	0.012498775634219	-0.121842060538596	-0.322059727560447	-0.274160367804873	6.409573227623536	0.326878456218874
15	-0.40221397287181	-0.23315055892289	2.647659825483115	-0.560249407467697	-0.461848157913344	-0.41434519292919	0.02300392795512
16	-0.573402846796138	-0.191474062803795	-0.909910340258965	-0.542097949583339	-0.410397689383129	-0.36032660446601	1.147385624563719


MoB	Fattore 8	Fattore 9	Fattore 10	Fattore 11	Fattore 12	Fattore 13	Fattore 14
1	-0.908540464238967	-0.314262935341231	0.074684360276393	-0.175022335219989	-0.066754296188504	-0.204789766446475	-0.233795022602816
2	0.116052955101341	-0.265501508321797	-0.71979948170166	-0.225754084616882	-0.432118264942052	-0.17809607730089	-0.3251444456434606
3	0.81787151403531	-0.111551191283191	-0.259257719999621	-0.206140613132911	-0.233503596786471	-0.1098221482160432	-0.311941677460888
4	-0.113442998330388	-0.250890204049449	-0.667398972557898	-0.237670996316939	-0.41735424680898	-0.176440109843357	-0.383129459115546
5	0.589075194001739	-0.364835929966648	-0.235658753838375	-0.185476677619296	-0.428702963199181	-0.260432856233201	-0.01365046104289
6	0.135428405191344	0.004388301194241	-0.397833085584949	-0.234625290354486	-0.306727196445047	-0.135480437069727	-0.328496076877891
7	0.205794239742453	-0.1451019826566	0.062066159837119	-0.272613026076041	-0.0573415642042	-0.044018023747072	-0.265075173638824
8	0.855695348725383	0.53358123626274	0.725357919825368	-0.251556355304598	0.207894359651672	-0.010496453156403	0.426636052768431
9	-0.414042429438498	0.123487022087202	0.276385219025384	0.461599984164384	0.495709684340363	0.192561652622182	0.111755653312789
10	0.470747541185497	0.187764398138414	-0.094501554263063	1.670974833315395	-0.47274574360537	2.537642462694373	0.315040715718189
11	0.31321671857264	-0.272121750655502	-0.65948886613217	-0.238778895159963	-0.438110999105878	-0.172053296230946	-0.448557593570803



CD32U-Fabbricazione, installazione e riparazione di macchine e apparecchi meccanici  
**MEDIE DEI FATTORI**

Mob	Fattore 8	Fattore 9	Fattore 10	Fattore 11	Fattore 12	Fattore 13	Fattore 14
12	0.548110972764552	-0.307750664230619	-0.715802025956851	-0.209837556402951	-0.405142493972819	-0.189835661971493	-0.330589965304504
13	0.511144987953088	0.400577162169798	0.45584166494499	-0.092130559621924	0.170493767432677	0.006285928255891	0.022520739484159
14	0.158031873187288	0.460784905438808	0.373741869787156	-0.303099909348422	-0.276614402185401	-0.017076861622793	-0.221090738502942
15	-0.320130744590496	0.148150927814285	-0.133503148805424	0.080516888419628	0.239326851831865	0.060134252919286	1.507244692192232
16	0.628136054900619	-0.498169798495985	0.546935331588683	-0.168556959960974	-0.280379567547017	-0.211605414434761	0.242032551042284

Mob	Fattore 15	Fattore 16
1	-0.014968822975911	0.596552206349743
2	-0.015335158398374	-0.124909276188679
3	0.301738348783486	-0.154960116901032
4	-0.014835567189244	-0.124745477054463
5	-2.347308899617906	-0.061029091538018
6	-0.439505409823453	-0.375887077803697
7	-0.014964710750132	0.020740298215558
8	-2.117579676337275	-0.3113121037703746
9	-0.014971904297115	0.126280075379084
10	-0.027577816562565	-0.235282051914522
11	0.136201642733514	0.252250343090748
12	2.216352252357743	0.059176972401358
13	0.270106340930215	-0.273199810339731
14	-0.014861614852491	-0.16952281860945
15	-0.014981142988128	-0.080210405279273
16	2.064025893934779	-0.376952619569582



CD32U-Fabbricazione, installazione e riparazione di macchine e apparecchi meccanici  
**MATRICI INVERSE DI VARIANZA/COVARIANZA**

MoB	Fattore 1	Fattore 2	Fattore 3	Fattore 4	Fattore 5	Fattore 6	Fattore 7
1	2744.09846227818	-5309.61304278254	2.91758635923886	-185.935057991278	343.558996518313	-60.0027828940721	-0.243985854345407
1	-5309.61304278254	12930.3228106445	103.001137344052	492.753345417302	-939.585422729614	184.993170032028	-1.11129110666638
1	2.91758635923869	103.001137344053	50320.5874649819	-37095.3621008592	-11259.2981608367	-12004.0894172057	-0.385032908355396
1	-185.935057991277	492.753345417298	-37095.3621008592	126986.42252646	-15659.1589161476	-39229.4045501647	0.549326324716178
1	343.55899651831	-939.58542272961	-11259.2981608367	-15659.1589161476	64864.5589358336	-7651.91415368605	0.49821403187387
1	-60.0027828940722	184.993170032028	-12004.0894172057	-39229.4045501647	-7651.91415368605	113374.680618867	-0.074058162342595
1	-0.243985854345034	-1.11129110666714	-0.385032908355405	0.549326324716168	0.498214031873911	-0.074058162342599	2.50455874676539
1	6.4978710239854	-59.173043292418	-40.6274358784031	114.550202692304	49.4759366459152	2.37874185607008	0.382951740253628
1	-6.98978200512507	5.4864683843239	-126.919926712635	413.750546291558	16.8469905286027	-99.5128524000739	1.10391012121597
1	10.449847250345	-44.2552663958411	-35.9259867545917	92.4164859195012	39.3135419598959	0.2347333505604632	0.694422515173185
1	36.043696627595	-178.838860672556	-77.591748103045	167.156439747777	145.674517073306	42.8836392136877	3.03758953267561
1	-40.2795409634119	169.700251273153	59.2900209822222	-100.1800366661931	-137.358576101573	-59.2783774330694	-1.71386938816547
1	22.1380068513474	-102.447805348764	-65.1576397187516	156.46598555772	87.1305310714433	12.2185397797371	1.428371982411748
1	64.8458548642844	-250.221307523826	-120.413647674174	246.872968048386	210.349983815275	69.349303118746	3.07686626887089
1	449.701970711993	-1140.38699167761	249.18718755348	-327.701349731711	0.078778862813635	247.091137551205	0.235120472202599
1	1.82871788209027	0.753402925617094	-0.15444026771138	0.690761841740182	0.145292803951552	0.053837528027049	0.479999807605217
2	2211.54173179613	5179.58163127773	168.322180053621	212.732603941186	-736.6807452229818	123.304655848429	0.915256955256387
2	5179.58163127773	12172.9870164441	395.569040551532	498.631005189906	-1730.26676234152	290.772076062584	0.904967865932104
2	168.322180053653	395.569040551608	33631.478279734	-36516.2783410612	-11697.4281360238	-12711.9358899994	-0.0996660559273654
2	212.732603940929	498.631005189302	-36516.278341027	94297.0345556882	-15360.4245778275	-34605.1497407031	0.401878592550245
2	-736.680745229828	-1730.26676234154	-11697.4281360228	-15360.4245778446	50950.9396335879	-7411.13562508447	-0.335429520653935
2	123.30465584874	290.772076063316	-12711.9358900507	-34605.149740603	-7411.13562510703	89154.3592962551	-0.123103201922601
2	0.91525695525639	0.904967865932111	-0.0996660559273674	0.401878592550659	-0.335429520653846	-0.123103201923261	4.864080897447999
2	7.141536946382259	14.6681214884811	-5.397154098063429	7.883600884737539	2.50798888745009	-1.18094221188658	0.337073639516478
2	75.760146411193	170.890540313595	-48.5854352846569	66.180370293833	43.4086718495852	-29.5222241316902	1.23322503997424
2	22.5503389857948	45.6680806117341	-25.3047118732706	41.6759820431022	-8.8676429247138	7.42619707944569	-0.098297425012785
2	9.9200447835289	16.3452819357162	-27.7085391306783	60.4830215246515	-30.2500116057891	8.27457008204351	-0.29832704413689
2	36.9426067395935	106.584779661944	-40.97137191471092	52.6084617528452	-1.28182827976892	19.4834720871916	1.56776502901411
2	105.471973944412	243.627153851234	-176.161028372039	298.47349786513	-107.446929534385	104.118636195292	3.07996785148404



CD32U-Fabbricazione, installazione e riparazione di macchine e apparecchi meccanici  
**MATRICI INVERSE DI VARIANZA/COVARIANZA**


MoB	Fattore 1	Fattore 2	Fattore 3	Fattore 4	Fattore 5	Fattore 6	Fattore 7
2	16.367635843334	37.326322563749	-18.5225574143028	24.3899681236313	-1.76720832161617	10.3114442944149	-0.80511433776868
2	-433.960769598438	-1023.952157446	88.9158929557044	-291.239099997948	69.6324732013226	119.212375919905	-2.49913056129073
2	0.12148532000467	-0.135843592985491	0.114073189314537	0.022629471500308	-0.023754835701845	-0.140523298299373	0.320522543305092
3	12.607877096434	4.01493160269468	0.70801622004131	0.81293403541193	-1.09365074748155	0.442851466800261	1.7555443184669
3	4.01493160269468	1.69098502799329	0.326391874983216	0.359854148637596	-0.351829717564186	0.168720642118211	0.389863824568781
3	0.708016220041269	0.326391874983206	12882.6431246315	-13983.1174382275	-4457.47969973746	-4870.09054849563	0.110305199063427
3	0.812934035412005	0.359854148637625	-13983.1174382275	36117.2821270086	-5855.27859284764	-13260.2190678877	0.107524269841182
3	-1.09365074748165	-0.351829717564233	-4457.47969973755	-5855.27859284787	19427.1873911842	-2821.53297848125	-0.20946392546504
3	0.442851466800596	0.168720642118331	-4870.09054849549	-13260.2190678875	-2821.53297848182	34154.9502752606	-0.087437072650989
3	1.7555443184669	0.389863824568781	0.110305199063401	0.107524269841231	-0.209463925465032	-0.087437072651007	2.86568980262852
3	0.327813965988021	0.103093806772464	0.046814683447482	-0.1127204561342	-0.282799714147791	0.023683692699192	0.122008310960794
3	1.08253901327637	0.373388742800361	0.057649808417507	0.585093538174158	0.161085729833252	0.154019837898697	-0.089958141496999
3	1.4460174716335	0.456432670389382	-0.380585103232414	-0.359747297819231	-0.186817262707829	-0.26970472817267	0.018975693032869
3	0.867050839944512	0.813640462516218	-0.281878105344254	1.25835285220349	1.06936935440443	-1.02717114874383	0.464680616771974
3	0.560110850377008	0.190465745150694	-0.236532054480541	-0.14260432110229	0.042637334819667	0.181438907754485	0.014911508260161
3	0.189755029107991	-0.024328238151365	-0.425013011904892	0.443223600107822	-0.045571636699939	-0.015837056907943	-0.133520224919265
3	2.09192445160067	0.55128759749382	-0.452347459813729	0.376698750988332	0.262914263820007	0.366359045373647	-0.300752800176843
3	-0.138560025799287	-0.015086730357624	0.06280847278421	0.077771251400219	0.051090949014777	0.035971693491569	-0.039947630269396
3	0.023361335214003	-0.011011837512941	0.065368986589865	-0.017706732894339	-0.031120125668921	-0.022973903817366	0.301137795805435
4	1.78246936593723	0.271393208696269	0.105858174572414	0.450949852338523	0.023054963826248	-0.20963735718085	0.651758548298084
4	0.271393208696269	0.665223961617567	0.163760214504853	-0.43163975875745	-0.144550727641709	-0.070939583522458	0.112740204927213
4	0.105858174572409	0.16376021450484	868.57853046215	1644.9120054761	833.704839102163	1113.7347942685	0.204786186726217
4	0.450949852338708	-0.431639758757787	1644.91200547632	22843.7098108983	-7594.82834307723	-14238.5692504451	0.255485909846475
4	0.02305496382617	-0.144550727641734	833.704839101937	-7594.82834307934	15859.8477201432	-3312.41533638832	-0.113145901267202
4	-0.209637357180544	-0.07093958352209	1113.73479426845	-14238.5692504439	-3312.41533639006	28305.0206443511	-0.04735042793082
4	0.651758548298083	0.112740204927213	0.204786186726244	0.255485909844732	-0.113145901267107	-0.04735042793129	2.45826245341151
4	-0.344418039445393	-0.299955248750291	1.49445993255149	3.62798023475787	2.34135530913622	-0.26373434634547	0.064620812092268
4	1.60446439103283	-0.44537474856492	-3.10148801990242	10.8359690258229	-0.690984350101074	-31.9759560132062	-0.060399976589333
4	1.92076898793412	0.079352677059608	-1.41693014424642	2.51346608880033	-6.37741228577286	-6.779545670138549	-0.647883697326922





CD32U-Fabbricazione, installazione e riparazione di macchine e apparecchi meccanici  
**MATRICI INVERSE DI VARIANZA/COVARIANZA**

MoB	Fattore 1	Fattore 2	Fattore 3	Fattore 4	Fattore 5	Fattore 6	Fattore 7
4	3.26222130163304	0.728458075021199	-14.9063351862664	-7.86624767368779	-31.0252808631549	-31.2437506033563	0.264616686382434
4	-2.71103053984748	1.34447261411259	-26.1540425257874	-40.9392470768108	-41.6475811680329	-20.9664062199375	-0.49122646437046
4	0.609180513513368	-0.741206068221167	-38.6208838282111	-28.0634102589732	-102.07255182514	-39.9497273376426	0.048225883676614
4	-0.82123815858647	0.455416789976693	8.08910213301761	5.439155678592089	18.9862352064806	13.0910438631949	-1.11419902555342
4	0.970017576436212	0.593532231956426	9.52004701359219	-25.041136520276	-6.018078275852469	83.8936133636592	1.20965828853392
4	0.270465604417713	0.056065314987791	0.042750285559586	0.117693263466313	-0.042866286766878	-0.076530772126098	0.482112028901178
5	2.41975615205878	3.11213359519663	0.323063181683576	0.618588031283826	-0.148941955291265	-0.062533872073691	0.931827689595048
5	3.11213359519664	53.4839426990895	3.23609952650809	4.21844178056192	-5.56795794191697	2.375741299668	1.43420833888684
5	0.323063181683576	3.23609952650809	12839.2507802176	-9591.20747131565	-2911.93516114328	-3116.0591553199	-0.06647378122867
5	0.618588031283825	4.21844178056193	-9591.20747131564	32491.1205731035	-4045.97180430161	-10105.9461177359	0.390794931423005
5	-0.148941955291266	-5.56795794191697	-2911.93516114328	-4045.97180430161	16610.2929285934	-1976.29040252095	-0.238173895019902
5	-0.06253387207369	2.37574129966801	-3116.05915531991	-10105.9461177359	-1976.29040252095	29073.69992981406	-0.015308682500165
5	0.931827689595048	1.43420833888683	-0.066473781228671	0.390794931423007	-0.238173895019901	-0.015308682500166	1.56372621553922
5	0.122611659389039	-3.25971988594902	-1.87929458132463	5.72780343444097	1.69507275802237	-0.690463179976311	0.075809012228686
5	7.593577724059779	-16.1421821230843	-20.5859798727386	70.952165038135	22.0013447078391	-13.4418279815746	2.51604599317211
5	1.57766750907413	-0.971693276034501	-5.68527197473446	9.54906733100665	1.5234335328028	-1.60592365129423	0.260231779264827
5	-0.677455362455862	11.494515211272	-16.660751877509	0.034386558443368	-5.17544139873382	-7.690021420271809	0.47905208872402
5	-0.020237570488392	5.245363581200919	-15.1343770761365	10.2510481518835	-2.28927322459578	2.91042053852702	1.11207958455684
5	-4.33363040864228	17.125905977559	-55.3633853978846	27.7797933487553	-14.7815958708309	7.384689661467909	2.14854844485185
5	0.40169390269753	-3.24219971613029	-8.71649312554184	3.62631925915135	-0.622596901530043	1.08216136838766	-0.164236317158401
5	0.159150580253479	-1.34072049552972	-15.2904217189874	-155.954180293091	-54.4605522361313	25.7998133829721	0.153500885813025
5	0.324044597842387	-0.503311760794443	0.02834565235155	0.17288651111713	0.062344357360211	-0.08187311741879	0.424259897819286
6	2.12848651158094	0.533615354742618	0.001688029112862	-0.055431483967567	-0.137460852110895	0.060990620718066	0.909605483586524
6	0.533615354742618	1.22367353090261	0.15094116786384	-0.056907411136472	-0.062753780766722	0.146128577925697	0.236193741651235
6	0.001688029112868	0.150941167863836	9544.20478077053	-1051.66415089648	-7939.86310874642	-11744.6215287648	0.352214607231368
6	-0.055431483967568	-0.056907411136473	-1051.66415089648	121.093843575663	825.654097209439	1393.15395168479	-0.19978906001609
6	-0.137460852110902	-0.062753780766727	-7939.86310874635	825.654097209432	21251.4254031444	-6336.93051391579	-0.081174753627433
6	0.060990620718063	0.146128577925705	-11744.6215287649	1393.1539516848	-6336.93051391565	33059.2343590877	0.112612278676188
6	0.909605483586524	0.236193741651235	0.352214607231378	-0.199789060016092	-0.081174753627436	0.11261227867617	2.25541405227491



CD32U-Fabbricazione, installazione e riparazione di macchine e apparecchi meccanici  
**MATRICI INVERSE DI VARIANZA/COVARIANZA**

MoB	Fattore 1	Fattore 2	Fattore 3	Fattore 4	Fattore 5	Fattore 6	Fattore 7
6	-0.258829067213286	-0.157347856833277	0.722866842690794	0.040802145718884	0.050864266932185	0.504345215921337	-0.118014816302037
6	0.241629993083086	0.139650636921566	-0.733859573795934	0.005406752696236	-0.159545517518565	-0.320967149076929	-0.168322441625282
6	0.842918763859308	0.13832707362024	-1.05684745986014	0.364989895373676	-0.341892827857483	-0.878405484486271	-0.224878326387079
6	0.093948291569163	0.377181803971588	-2.63354138880363	0.742120131734753	0.754063840319593	-2.66195517486692	-0.421937908722803
6	0.261065853434007	0.151878541723777	-1.6066529556135	0.042134572194908	-0.532398814751215	-0.702449643027769	-0.008645405052473
6	0.205286578926962	0.175193317073546	-1.32770717825005	0.019808239760298	-0.458696377502593	-0.287666538952587	0.100292307228988
6	0.75622329333979	0.23042144409069	-0.646521106248931	-0.028902820253381	0.467546386671208	0.45690328686451	-0.7772380999318697
6	-0.06711251269114	-0.05410211581376	0.004996912967392	0.028463914434853	0.010030183275344	-0.011828013539245	-0.036989952869717
6	0.530157657326299	-0.023710995149335	0.541838660656979	-0.097660390817445	0.13128864915347	0.311762994921746	0.496086691696874
7	2.07275212952443	0.483550221661372	-0.025358272644113	-0.0523390377296461	0.233032120794933	-0.025592711260212	0.6751823233521507
7	0.483550221661372	0.538920832789128	-0.03282723731699	-0.031317422696126	0.069758809834646	-0.018757139305405	0.208140515451859
7	-0.025358272643842	-0.032827237316892	16095.9874891208	-13252.2171719613	-467.288514621468	-4490.34981095611	0.095906559410248
7	-0.052390377297192	-0.031317422696228	-13252.2171719635	39721.7585090821	1553.49725989069	-14043.6351683199	0.100452916292445
7	0.233032120794902	0.069758809834639	-467.288514621509	1553.4972598905	158.328035151364	957.973184934313	-0.034551673233677
7	-0.025592711260402	-0.018757139305436	-4490.34981095394	-14043.6351683248	957.973184934042	36817.7475135064	-0.049633896029925
7	0.675182323521508	0.20814051545186	0.095906559410233	0.100452916292425	-0.034551673233674	-0.049633896029833	1.93245923922629
7	-0.345574522855058	-0.197365887203787	0.236339407641214	0.206401679558762	0.001390410602842	0.111478488965084	-0.109348264708516
7	0.271536156285781	0.049264061594786	-0.105161964621576	0.11133461287649	0.081427156103846	-0.046712109812689	-0.07483735946244
7	0.67200108380735	0.23866435621683	-0.083400452309429	-0.158097477079343	0.222747352665521	-0.07926338202954	-0.069368323367889
7	0.642223628616049	0.355720992678813	-0.415313109494853	0.069860464855828	0.074449193299583	-0.503893586807705	0.401689651856726
7	0.28995982012848	0.180174509255434	-0.200832321415142	-0.16343676289013	0.076607447364074	-0.030369088168017	-0.076085680853648
7	0.123490506462668	0.007419841737291	-0.187599869197613	0.153386683065908	0.049150335118596	0.007940388919232	0.009973978418659
7	0.526683681142754	0.166968852896888	-0.268716621652217	0.068131242256111	0.055902005928115	0.143906050957146	-0.2237370785457414
7	1.06900995725454	0.191010480973204	83.3014134094288	-113.63063576293	0.600193974524591	80.7193803757362	0.640255242795135
7	0.154218948483298	0.007880343159407	0.026096567637517	-0.011038295817592	0.017054640020128	-0.024364158574144	0.331466132681667
8	506.398721833883	-1133.23276019711	-26.6312978483278	-65.919418819298	69.0868940500451	-26.8401603462569	0.704487436706802
8	-1133.23276019711	2604.13671852991	69.1101620421898	158.927427696139	-158.253828131956	65.0636909372506	0.305133255333062
8	-26.6312978483277	69.110162042189	9636.89504823357	-8331.81266302921	-2591.57920997812	-2810.85268751161	-0.464121294007167
8	-65.9194188193013	158.927427696147	-8331.8126630289	25397.7543720171	-3506.15000773398	-8409.94863900492	-0.53297176364433



CD32.U-Fabbricazione, installazione e riparazione di macchine e apparecchi meccanici  
**MATRICI INVERSE DI VARIANZA/COVARIANZA**

MoB	Fattore 1	Fattore 2	Fattore 3	Fattore 4	Fattore 5	Fattore 6	Fattore 7
8	69.0868940500439	-158.253828131952	-2591.57920997828	-3506.15000773367	13224.6214795089	-1709.5750237175	-0.312647419809507
8	-26.8401603462565	65.0636909372497	-2810.85268751184	-8409.9486390047	-1709.57502371753	23153.3539322379	-0.250891764180299
8	0.704487436706803	0.305133255333061	-0.464121294007168	-0.532971763644295	-0.312647419809505	-0.250891764180344	0.976427897224232
8	-0.8325782326767396	-0.600650956651927	0.303989538587635	0.277206434504553	0.119306275305714	0.140562400787528	-0.122457183782192
8	0.132864557516974	0.063662889739746	-0.240934348411856	-0.177182588163971	-0.08735064007962	-0.102449734307653	-0.057409305163927
8	0.250313207028416	-0.066260778610768	0.142645801972049	0.123448612119956	0.092534878646137	0.063291836823064	-0.063856861088926
8	0.58199046867462	0.27893183419637	-0.523251356313807	-0.017531836161345	0.154290020529842	-0.440629306672955	-0.009770141168847
8	0.270889135686971	0.206599168506196	0.383041533204388	0.426657721564573	0.168011860761791	0.208519341980501	0.00655601024394
8	-0.101779959198235	-0.133351474448101	-0.274347841691857	-0.127260911539841	-0.078582694160032	-0.1111399845227652	-0.051729408385601
8	-0.017573578522289	-0.141530122121767	0.240883524274716	0.424820785703647	0.280072486357389	0.20173939500058	-0.004599669420285
8	21.840883974216	-59.9685218412002	-999.442812830978	-1074.46760060074	-408.59068182246	-466.4047073109	0.851023934178028
8	0.626543770979594	-0.016312468450406	-0.592599881118726	-0.743127192645384	-0.374782319786636	-0.329107736194151	0.733838473641819
9	3929.09044958857	-8917.71820489708	-39.2204996668192	-356.86368788483	611.375970965004	-126.048022113789	0.320151144012928
9	-8917.71820489709	20385.3930644361	93.5305992685531	817.504972204436	-1401.90396366006	289.564844575043	0.022396223636578
9	-39.2204996668196	93.5305992685539	80837.4012133867	-59570.7329181603	-18060.3193396055	-19289.3152028364	-0.015364650763035
9	-356.86368788483	817.504972204435	-59570.7329181602	203943.256914042	-25211.9392738139	-63047.0350781446	-0.006246033909626
9	611.375970965004	-1401.90396366006	-18060.3193396055	-25211.9392738139	104183.294803854	-12303.6683728932	-0.031809262112068
9	-126.048022113789	289.564844575043	-19289.3152028364	-63047.0350781446	-12303.6683728931	182180.462723535	-0.056856290315171
9	0.32015114401323	0.022396223635891	-0.015364650763031	-0.006246033909639	-0.031809262112059	-0.056856290315181	1.40564085956784
9	-1.87037724136774	-1.47383570077014	0.159155898554573	0.173489362980231	0.246609832190248	0.079988156384195	-0.30778793010395
9	0.058972423319635	0.028116738607904	-0.021708312244185	0.06128194690752	0.010544917544906	-0.009381866238299	-0.091087256236038
9	-0.036045729023616	-0.268431297431712	-0.052938148299545	-0.054734885167518	0.049799065965064	-0.020694298429266	-0.018344473319437
9	0.429877231571283	0.308809311352656	0.001587167504808	0.035803154705409	-0.041343803300112	-0.000819504329811	0.089048700163387
9	0.433794791738347	0.29330997194966	-0.027467282466384	-0.03288690223629	-0.067273179558048	0.017497080718635	0.117669870120598
9	0.129863744852259	0.065094195265306	-0.03266186427284	0.038017638742927	-0.02506517228959	0.01389566611365	-0.010985370658269
9	-0.111709538708906	-0.283350531151325	-0.111151898085868	-0.015561599246604	0.094030655036695	0.034986710393405	-0.037096489632723
9	766.525901835677	-1752.81370156886	428.377370840429	-584.790656130143	-31.6384513591707	400.55112097909	-0.070232608330055
9	0.591507096909369	0.111830800190609	0.035841784892557	-0.03366833220825	-0.095409732996367	-0.011323495201219	0.568728655196638
10	2.01559372806796	2.42947982322358	0.020150638248918	-0.0037726460329	-0.407722290113434	0.020408889410321	0.494918539625103



CD32U-Fabbricazione, installazione e riparazione di macchine e apparecchi meccanici  
**MATRICI INVERSE DI VARIANZA/COVARIANZA**


MoB	Fattore 1	Fattore 2	Fattore 3	Fattore 4	Fattore 5	Fattore 6	Fattore 7
10	2.429479823232358	75.6772946474058	-0.221548270295712	5.28811911849748	-7.16565384965562	2.44594198811252	0.043285839510657
10	0.020150638248928	-0.221548270295774	2.61580205368011	-109.719964089994	44.0281446010752	108.034460967286	0.09035714186388
10	-0.003772646033593	5.288119118501139	-109.719964089995	7219.6511475506	-3577.28936272554	-6260.88661696568	0.500230336100389
10	-0.407722290113124	-7.16565384965709	44.0281446010739	-3577.28936272545	5936.19013204115	-1559.03999950678	0.128224087643472
10	0.020408889410944	2.44594198810914	108.034460967289	-6260.88661696578	-1559.03999950665	10695.778164314	0.177244438074561
10	0.494918539625104	0.043285839510657	0.090357141863882	0.50023033610025	0.128224087643636	0.177244438074574	1.17042525903204
10	-0.512554361216868	-3.8414615394515	0.182989979979488	-0.03686781697848	0.377284014967359	-0.02391691890008	-0.165755406726061
10	-0.039094448180329	-0.357996932988051	-0.034526509590799	-0.084320060082556	0.005595751313893	-0.07512315503894	-0.127335393668342
10	0.2484727076074	-1.03070280527221	0.100061472131274	-0.45555609312074	-0.025807958522755	-0.17775694340084	-0.084095401008399
10	0.208516556807708	0.565866347388979	0.049355784559716	-0.397205592823916	-0.214586292305043	-0.159316676463326	0.0209077233961683
10	0.292428208261227	0.403831906966334	-0.086572808456933	-0.585569337324109	-0.268582658868509	-0.211802758701567	0.075154247612528
10	0.155961686201014	0.120635620084166	0.063540857216595	-0.188495177702786	-0.089564978592922	-0.067917300516477	-0.014701454077522
10	0.247162937138519	-0.393576868789747	-0.211010811809528	-0.111037568090482	0.033981314695755	-0.03216956833389	0.013997959492172
10	-0.082854588002267	0.563770973902655	-0.06650407031702	-0.023538744444976	-0.075599931410807	0.009082827599667	0.010080077509202
10	0.18441223608234	-1.17248334711124	0.104924956484912	0.172633754144877	0.127646366949108	0.068348980992844	0.531074774076307
11	2450.74149676892	169.238973561941	78.6843811349204	33.1086029778152	-225.390312858082	20.04731533315283	406.783967107259
11	169.238973561941	12.872203329081	5.5266894700337	2.09689977718516	-15.7410883297471	1.34157237998766	29.9095689473532
11	78.6843811348913	5.52668947003174	9369.04021022831	-10175.6131533137	-3249.70643474521	-3543.31813784367	5.054879692609869
11	33.1086029778787	2.0968997771896	-10175.613153312	26263.7988154047	-4261.45617256877	-9641.55114300663	60.1676656015818
11	-225.390312858086	-15.7410883297474	-3249.7064347474	-4261.45617256387	14144.0628756085	-2053.68664853708	-38.520485161778
11	20.0473153315054	1.34157237998607	-3543.31813784381	-9641.55114300796	-2053.68664853507	24832.7174985171	-58.1231449865933
11	406.783967107258	29.9095689473532	5.054879692617279	60.1676656015748	-38.5204851617886	-58.1231449865884	1922.37520163585
11	3.98835109435514	0.198867365477285	-4.52693650488943	4.92571855175694	2.17428172755978	1.66149852864539	-9.15820055908584
11	43.1975760484728	1.77175054953965	-28.3511662694833	45.2420601693533	9.09865507656781	-9.13439639313562	-121.734390182532
11	24.4899889002692	0.86304847122041	-12.7607058320749	19.5396948079565	-1.45829784431429	1.89065191594912	-11.2528477554491
11	41.7657279670095	4.590956007469699	4.06579095339583	27.5549352882332	-18.722930347144	-27.3543355393123	42.4853894935331
11	39.1988887663739	5.12157224893118	-8.86326594000055	21.728790649501	-18.4263793509479	9.08285225959656	-46.6430142357904
11	153.435959198149	8.9194403628415	-72.1965361875901	129.309049123996	-46.5077482263676	33.6683392215144	-3.54050980052094
11	11.0248536169679	0.172111308322252	-20.881747352177	8.96528570834669	15.3924129430868	19.1965781304417	-13.1749914252025






CD32U-Fabbricazione, installazione e riparazione di macchine e apparecchi meccanici  
**MATRICI INVERSE DI VARIANZA/COVARIANZA**

MoB	Fattore 1	Fattore 2	Fattore 3	Fattore 4	Fattore 5	Fattore 6	Fattore 7
11	0.211166414893167	-0.033946753888726	-0.049518776579252	0.1493338384079098	0.063125069777176	0.050572850885149	0.432993414553122
11	-0.369482285630702	-0.174348695350563	0.122568165529787	-0.121309786440321	-0.044398661132751	-0.10433603882691	0.481590319226091
12	4.35853686266011	9.74183687340991	0.478446014334323	1.68737331484716	-0.88230958842846	0.422696263217439	-0.357137540133803
12	9.74183687340992	79.1072755963513	1.61835194390915	2.10663427151969	-8.73618099506716	2.55980459554519	1.9746804295396
12	0.478446014334324	1.61835194390916	10573.5784073424	-7878.50709568074	-2389.09905673461	-2557.82243407661	37.9993321665868
12	1.68737331484716	2.1066342715197	-7878.50709568074	26727.065853185	-3324.04665283303	-8306.70058880964	96.6436333181406
12	-0.88230958842846	-8.73618099506716	-2389.09905673461	-3324.04665283303	13659.0415561842	-1623.76545709072	16.3794651162731
12	0.422696263217439	2.55980459554519	-2557.82243407661	-8306.70058880964	-1623.76545709072	23908.4559450904	-38.2760450827843
12	-0.357137540133796	1.97468042953968	37.9993321665868	96.6436333181405	16.3794651162731	-38.2760450827843	1841.08810916206
12	-0.253695685050992	-3.90988831757652	-3.12059315138071	3.11904186138144	1.1510890048681	0.325763322365184	-13.1774011669101
12	4.752156135260779	-3.32925260391603	-34.285472737094	39.2877850957277	18.5704364343953	-7.482660044051249	-143.030987792196
12	4.53321071197104	0.70140733584363	-16.1161948342494	14.9983037166021	-1.76158387323117	-0.62520637397656	-20.8206628373407
12	3.32491662549734	4.09179269278993	-21.0296062561057	19.7933032793061	-5.25766359849844	-16.9869652772263	23.7734719364833
12	0.686210362011027	25.2845927256215	-31.5492829808984	-0.177707029030147	-5.50332108954941	9.94986236962736	-36.3943968178979
12	5.803193751059059	-2.39437991194038	-118.865564312399	75.3315406004781	-36.0928910671981	11.3194047321521	-47.542485234891
12	1.01050385111694	3.37432711181879	-14.4528246512776	2.84214009207806	-1.26200443183497	4.70343927815409	-13.6950489095927
12	-1.47694480967499	-10.0569247262978	74.9354732174141	-42.4462115825736	-9.48585624327349	62.675561771179	46.9998308053845
12	0.27485659305123	0.246813595699786	0.348258974778455	0.158890133688814	-0.007855030802358	0.037716829361808	0.214739518156579
13	2.17419818588499	1.46736180551396	-0.436183736279629	-0.476428268261051	-0.473097673204648	-0.194646191771455	0.4926839926674
13	1.46736180551397	78.59111569619611	2.34259878319826	3.70263678682039	-8.05423353762408	1.81279083148728	0.279237764985029
13	-0.436183736277803	2.3425987831885	48580.2013129268	-52782.8352297838	-16827.395891431	-18386.0681978365	0.261544229095519
13	-0.476428268264365	3.70263678681362	-52782.835229819	136240.214072647	-22102.187245336	-50041.9010953517	0.261541120586241
13	-0.473097673205954	-8.054233537625558	-16827.3958914406	-22102.1872453416	73293.4049639361	-10650.0956459597	0.006513397007801
13	-0.19464619177016	1.81279083150386	-18386.068197774	-50041.9010954287	-10650.0956459905	128858.186760456	0.080269374927197
13	0.4926839926674	0.279237764985028	0.261544229095993	0.26154112058512	0.006513397008257	0.080269374927204	1.04330670673171
13	-0.518350454508333	-2.79534157075278	0.072974951944929	0.000549037494131	0.266957570004838	-0.004533037142272	-0.12179915282773
13	-0.09891542342911	0.472019708912574	-0.038830184685237	0.040296873271622	-0.035323295696682	-0.00826218074441	-0.060643754216445
13	0.253495102744681	-0.601462483883818	-0.159232750467075	-0.215320146371808	0.017548403118435	-0.087225816255531	-0.082471955554859
13	0.230817243278992	0.69342878549869	-0.125139197063124	-0.024335608660655	-0.055909653516996	-0.095658672368706	0.032736816582312




CD32U-Fabbricazione, installazione e riparazione di macchine e apparecchi meccanici  
**MATRICI INVERSE DI VARIANZA/COVARIANZA**

MoB	Fattore 1	Fattore 2	Fattore 3	Fattore 4	Fattore 5	Fattore 6	Fattore 7
13	0.073813901698542	0.355955144231977	-0.16467179400975	-0.175841517133802	-0.08390979244958	-0.040660766073313	0.027232285978917
13	-0.086938951435614	-0.052213166006621	-0.094995444871157	0.06550332432865	-0.016683268376301	-0.003589352267476	0.012970969274055
13	0.344136359170841	-0.78173187775147	-0.297944454869178	-0.148483720733085	0.102895030090679	-0.023098072843339	-0.08815697911849
13	0.040717001026942	-0.099260522265045	0.142987049838504	0.119817951292238	0.059861614018913	0.066879000915087	-0.018596453202258
13	0.425085288284823	0.26672344986923	0.074860545906717	-0.021313678554628	-0.123747601631433	-0.009994009984647	0.603223478092222
14	1.58950640993154	0.172207734100675	0.037066635965574	0.007860355431978	-0.102981559563531	0.008561532936796	0.483050638939298
14	0.172207734100675	1.09696097461988	0.001340881456147	0.044226709628564	-0.104306224712273	0.004565232357522	0.056703387185812
14	0.037066635965571	0.001340881456146	8165.37994421483	-6821.2089731933	-2008.51096918574	-233.912811642998	0.105329715338537
14	0.00786035543198	0.044226709628568	-6821.20897319332	18178.6650900008	-3207.1268510092	782.328842418055	0.107979264013978
14	-0.102981559563535	-0.104306224712274	-2008.51096918568	-3207.12685100932	10591.9685669878	314.625948330122	-0.063810615193414
14	0.008561532936795	0.004565232357522	-233.912811642997	782.328842418049	314.625948330127	64.2559656809967	-0.090644618122535
14	0.483050638939298	0.056703387185812	0.105329715338543	0.107979264013962	-0.063810615193414	-0.090644618122536	1.22184213830613
14	-0.237817878512633	-0.182525043807749	0.299176086157355	0.314606079949326	0.000184747619058	-0.029256708397678	0.033251720632232
14	0.114142503599774	0.048143891523365	-0.063323954989502	0.022592977753547	0.002995399765399	-0.0292731379975	-0.067019580108607
14	0.526208015840557	0.128305590247153	-0.102300677956015	-0.211257370689172	-0.01759855487082	0.150393701612492	-0.166491597026075
14	0.155138927311598	0.256074023955981	-0.541428312992652	-0.236055988460402	0.165011092959235	0.148991762896674	-0.25611322192967
14	0.337359050068565	0.107158604221666	-0.165707409666672	-0.248929205702044	-0.056855071801758	0.138679121085075	-0.0281781707596659
14	-0.014314748613795	0.05503202460539	-0.098761114041584	0.109331903308925	-0.044420336456127	0.04795596279573	0.051529044865238
14	0.238635358962355	0.071988122564664	-0.248573434390529	0.02794748171436	0.143723033408928	0.080224527311344	-0.246791214986002
14	0.11585651785392	0.061311033995972	49.2529068984274	-35.8210469640267	-11.9791407936857	-0.866239985516412	-0.054252153855181
14	0.290877558112782	-0.068857141988439	0.052730747050128	0.027068880923873	-0.046919966482593	-0.06574711107995	0.419280175819667
15	2.61051074159131	0.401013686152298	0.009771792843257	0.052361754102042	-0.172977654543161	0.043381266611731	0.46054039468519
15	0.401013686152298	94.6106093605605	2.23865804145435	6.321615426505579	-9.08262382544806	2.78349989103133	-0.055456457975303
15	0.009771792843237	2.23865804145388	1594.78737865108	3016.3076063234	1526.17142877969	2043.6578339007	-0.143025328801214
15	0.052361754101897	6.321615426503729	3016.30760632248	41959.9001186738	-13958.3445509592	-26157.9706581304	0.175930735467406
15	-0.172977654543154	-9.08262382544791	1526.17142877997	-13958.3445509586	29127.2341904392	-6089.31632100943	0.022773465459148
15	0.04338126661187	2.78349989103496	2043.65783390163	-26157.9706581266	-6089.31632100996	51995.5910692684	0.029546365754185
15	0.46054039468519	-0.0545456457975306	-0.143025328801204	0.17593073546757	0.022773465459123	0.029546365754041	1.40027592136384
15	-0.6713152717901	-2.15553142391823	0.29568128961937	0.080934532779085	0.201150206879785	0.047800159610728	-0.142714603040268




CD32U-Fabbricazione, installazione e riparazione di macchine e apparecchi meccanici  
**MATRICI INVERSE DI VARIANZA/COVARIANZA**

MoB	Fattore 1	Fattore 2	Fattore 3	Fattore 4	Fattore 5	Fattore 6	Fattore 7
15	-0.056453008650118	-0.004721971473285	-0.012881762510017	0.009375937937006	0.014522702780966	-0.033424798705479	-0.15085477889551
15	0.183624846435755	-0.698898342090342	0.217917946396027	-0.403432821534493	-0.001940543596883	-0.135524702332846	-0.14122552722615
15	0.172978443537284	0.073275767872253	-0.025123924489812	-0.053675956750365	-0.007753346983715	-0.053449126290137	0.005010695950029
15	0.22977007615777	0.270161201441276	0.160097888244655	-0.34792993582691	-0.129515856789987	-0.080798138183456	0.070067151795949
15	-0.088550101899261	0.072993611506514	0.012283730855586	0.020393762731143	-0.039515498605283	-0.008775042137421	-0.053311809299834
15	0.249997415798285	-1.43441034027074	-0.060875384728667	-0.111938875552672	0.147119768326815	-0.033891755887639	0.141214535329352
15	-0.152476580186839	-10.7929436133415	17.3828861381741	-5.10217110451616	-9.97556025005177	168.212925318523	0.02140142297406
15	0.215272543430907	0.906279102194232	0.087353815015709	-0.049322437653166	-0.176808479870414	-0.021934790329989	0.591019708210886
16	462.526437555366	-1031.73224184163	15.7777951773991	-18.468399179763	78.8775888853607	-5.520926196984049	0.632509231101323
16	-1031.73224184163	2373.01907916009	-34.8873588052396	40.9219730572567	-184.270925083468	13.098148229113	0.315683067489344
16	15.7777951773978	-34.8873588052368	8739.56262718765	-7693.98693304902	-2389.6557590425	-2570.85601751358	-0.228844615154083
16	-18.4683991797609	40.9219730572526	-7693.98693304895	22987.0052796371	-3244.53642230301	-7700.72160004802	-0.106553317067579
16	78.8775888853619	-184.270925083471	-2389.65575904248	-3244.5364223031	12035.7044015434	-1566.96350158103	-0.176228717872583
16	-5.52092619698574	13.0981482291164	-2570.85601751378	-7700.72160004798	-1566.96350158101	21098.4786662606	-0.203435743346068
16	0.632509231101331	0.315683067489329	-0.228844615154112	-0.106553317067501	-0.176228717872588	-0.203435743346089	1.10707158499886
16	-0.950744020164546	-1.658421632732444	-0.733917100437574	6.68629696371877	1.74880847230255	0.029181018309528	-0.071070433147104
16	-0.742830650413506	-11.7813290244663	-20.9569853847968	69.5500131271584	17.3084832741285	-6.491312129014089	0.753270637189784
16	0.307943706508477	-1.42441431534895	-2.54859917277757	7.870833995591319	1.94289710546082	-1.03215845778637	0.235848436149851
16	1.13789209640063	-1.09296534174126	12.8665040512835	15.40409337511	6.601616459526029	0.769571488210136	0.868285418645517
16	0.497419974422394	-0.114399940868738	-7.131000679410329	3.23578608962262	-0.171273161765293	-1.35853814768363	-0.020729947204383
16	-0.227575840670494	-2.62488357975111	-0.581087924643985	14.9535545325354	4.21693421194328	-1.425338301928261	0.502829190510347
16	-0.036096210740951	-0.786795884579646	-2.03644931570198	2.10841752965258	0.753189742835484	0.058628686032599	-0.272702728221411
16	21.0296558881041	-46.7751512277258	880.643342724587	891.349617549349	349.626694760068	421.613903751608	-0.956616733848986
16	0.692616214845215	0.020576100042961	-0.521200469893708	-0.625636247795967	-0.354474989176887	-0.337506129106758	0.814669541728695
MoB	Fattore 8	Fattore 9	Fattore 10	Fattore 11	Fattore 12	Fattore 13	Fattore 14
1	6.497871023988049	-6.98978200512692	10.4498477250358	36.0436966275925	-40.2795409634083	22.1380068513483	64.8458548642774
1	-59.1730432924223	5.48646838433077	-44.2552663958431	-178.838860672549	169.700251273146	-102.447805348765	-250.221307523811
1	-40.6274358784029	-126.919926712632	-35.9259867545915	-77.5917748103052	59.2900209822233	-65.1576397187516	-120.413646747175



CD32U-Fabbricazione, installazione e riparazione di macchine e apparecchi meccanici  
**MATRICI INVERSE DI VARIANZA/COVARIANZA**


MoB	Fattore 8	Fattore 9	Fattore 10	Fattore 11	Fattore 12	Fattore 13	Fattore 14
1	114.550202692304	413.750546291553	92.416485919501	167.156439747779	-100.180036661934	156.46598555772	246.8729680488389
1	49.4759366459149	16.8469905285981	39.3135419598957	145.674517073307	-137.358576101574	87.1305310714434	210.349983815276
1	2.37874185606981	-99.5128524000746	0.234733505604338	42.8836392136873	-59.2783774330693	12.2185397797367	69.3493031187455
1	0.382951740253622	1.10391012121586	0.694422515173182	3.03758953267564	-1.71386938816552	1.42837198241749	3.07686626887096
1	199.81586084622	760.840412126807	149.685415971321	225.868160452313	-104.466827738198	237.401118172648	338.013485983444
1	760.840412126815	6290.13601274733	657.325948885904	-472.848636492665	1283.30088365884	641.093645121635	-423.920154871008
1	149.685415971321	657.325948885897	126.310691747027	171.298700472165	-74.7450676328363	195.056297322575	268.639712177002
1	225.868160452309	-472.848636492694	171.298700472161	1031.40949303289	-931.819325998237	493.8247458152	1217.05266752139
1	-104.466827738193	1283.30088365887	-74.7450676328319	-931.819325998233	1049.81269697868	-352.197819295191	-1253.97000838786
1	237.401118172647	641.09364512162	195.056297322574	493.824745815203	-352.197819295197	381.127265136196	658.908406391525
1	338.013485983438	-423.920154871044	268.639712176997	1217.05266752139	-1253.97000838787	658.90840639152	1809.86126222444
1	68.7631195748943	341.1375176325	57.1708585263466	60.4843059139957	-9.45419187361148	83.6085601114443	92.5901420647409
1	0.521437523030962	1.34191481042036	0.825036883095485	3.59914528141431	-2.00773966285897	1.71706206015494	2.87389557364823
2	7.141536946382569	75.7601464111965	22.550338987952	9.9200447835277	36.9426067395952	105.471973944413	16.3676358433348
2	14.6681214884818	170.890540313603	45.668080611735	16.3452819357134	106.58479661948	243.627153851237	37.3263225637507
2	-5.39715409806284	-48.5854352846543	-25.3047118732673	-27.7085391306835	-40.971379147098	-176.161028372016	-18.5225574142984
2	7.88360088473724	66.1803702938732	41.6759820430601	60.4830215245707	52.6084617527925	298.473439786116	24.3899681236033
2	2.50798888744399	43.4086718495073	-8.86764292471716	-30.2500116057661	-1.28182827978461	-107.446929534344	-1.76720832161997
2	-1.18094221188066	-29.5222241316673	7.42617970800224	8.27457008214844	19.4834720872602	104.118636195775	10.3114442944497
2	0.337073639516474	1.2332250399742	-0.098297425012793	-0.298327044136887	1.56776502901409	3.07996785148401	-0.805114337776874
2	28.0993123689664	316.474500464042	11.6358425845806	-134.860737148677	85.3641327605974	-132.218250193697	26.0340775085085
2	316.474500464042	3911.94055306458	94.5176805219692	-1593.63394706262	1021.68628779985	-2125.7967509529	287.746452880029
2	11.6358425845806	94.5176805219684	85.1100174811794	125.019113947406	80.3353586622717	516.778574379846	34.4988434855505
2	-134.860737148677	-1593.63394706262	125.019113947406	1344.56815910899	-408.454593386294	1970.62341347405	-112.531610434297
2	85.3641327605974	1021.68628779985	80.3353586622719	-408.454593386293	535.206421187735	31.2665554164086	171.291067383566
2	-132.218250193698	-2125.79675095291	516.778574379846	1970.62341347405	31.2665554164066	5897.78625571448	139.434594330799
2	26.0340775085085	287.746452880029	34.4988434855506	-112.531610434297	171.291067383566	139.4345943308	76.1868541466713
2	11.122841529043	117.697378924396	-6.74641602763949	-51.9220426104231	40.2885230349924	-108.562172392187	10.9048403271391
2	0.178556843556874	0.012907839129745	-0.071942516999692	1.12572367386937	-1.18073527761085	-0.602392991372353	-0.681763138103154





CD32U-Fabbricazione, installazione e riparazione di macchine e apparecchi meccanici  
**MATRICI INVERSE DI VARIANZA/COVARIANZA**

MoB	Fattore 8	Fattore 9	Fattore 10	Fattore 11	Fattore 12	Fattore 13	Fattore 14
3	0.32781396598802	1.08253901327637	1.4460174716335	0.867050839944512	0.560110850377008	0.189755029107992	2.09192445160067
3	0.103093806772464	0.373388742800361	0.456432670389383	0.813640462516218	0.190465745150694	-0.024328238151365	0.55128759749382
3	0.046814683447463	0.057649808417522	-0.380585103232434	-0.281878105344152	-0.236532054480504	-0.425013011904884	-0.452347459813684
3	-0.112720454613368	0.585093538174138	-0.35974729781934	1.2583528220311	-0.142604321102346	0.4432223600107814	0.376698750988269
3	-0.282799714147791	0.161085729835211	-0.18681726270786	1.06936955440437	0.042637334819665	-0.045571636699923	0.262914263820005
3	0.023683692699161	0.154019837898736	-0.269704728172431	-1.02717114874346	0.181438907754482	-0.015837056907969	0.366359045373633
3	0.122008310960794	-0.089958141496999	0.018975693032869	0.464680616771974	0.014911508260161	-0.133520224919265	-0.300752800176843
3	1.48011925508467	-0.089875133538619	-0.21061853706152	-2.24152250615221	-0.407907993210901	0.013661073398752	-0.410589069611762
3	-0.089875133538619	2.79318697745202	0.389419671339744	0.433946662588722	0.327236916406117	0.666064193517039	1.34069789664468
3	-0.21061853706152	0.389419671339744	1.89375768657476	2.52003748998383	0.016573128279221	0.111219049165906	0.095645715046518
3	-2.24152250615221	0.433946662588722	2.52003748998383	34.2558095002665	-0.499328597186972	2.2956482896831	0.43856438823036
3	-0.407907993210901	0.327236916406117	0.016573128279221	-0.499328597186972	3.17697504309265	-0.353064135656184	1.67416212320995
3	0.013661073398752	0.666064193517039	0.111219049165906	2.2956482896831	-0.353064135656185	6.018564249975059	0.52417263717893
3	-0.410589069611762	1.34069789664468	0.095645715046518	0.43856438823036	1.67416212320995	0.52417263717893	5.036343227292457
3	-0.00577139229709	0.043545638487559	0.01054769485757	0.133921150048091	-0.022469811288601	0.01248097230575	0.061401446265294
3	0.114439675616081	-0.110240730455275	-0.091054139652074	0.270158609966235	-0.099426243191168	-0.244458795480836	-0.142636256007514
4	-0.344418039445396	1.6044643910328	1.92076898793411	3.26222130163305	-2.71103053984747	0.609180513513376	-0.821238158586473
4	-0.299955248750291	-0.445374748564924	0.079352677059608	0.728458075021195	1.34447261411258	-0.741206068221169	0.455416789976695
4	1.49445993255136	-3.10148801990384	-1.4169301442467	-14.9063351862662	-26.1540425257878	-38.6208838282121	8.08910213301763
4	3.62798023475813	10.8359690258214	2.51346608879612	-7.866247673698869	-40.9392470768187	-28.0634102590062	5.43915567859457
4	2.34135530913544	-0.690984350103448	-6.377412285770629	-31.0252808631447	-41.6475811680239	-102.072551825114	18.9862352064783
4	-0.263734346345602	-31.9759560132084	-6.779545670136759	-31.243750603352	-20.9664062199392	-39.9497273376316	13.0910438631942
4	0.064620812092261	-0.060399976589462	-0.647883697326935	0.264616686382407	-0.491226464370525	0.048225883676574	-1.1141990255534
4	13.8585576603126	112.401106498641	9.77828346271581	-55.6234716781524	9.36743861474518	-30.9723011561939	25.8357280802841
4	112.401106498641	1547.005082255831	86.4666518016141	-352.240479867616	527.093992707577	-297.762389889898	0.654107592169836
4	9.77828346271582	86.4666518016142	53.6649986371178	70.4651701338763	20.2413237784762	244.365837939404	20.7223006820528
4	-55.6234716781524	-352.240479867616	70.4651701338764	767.129663727212	20.0787636876497	845.830704008231	-183.24195072558
4	9.36743861474521	527.093992707578	20.2413237784762	20.0787636876499	649.855647263554	375.352423640927	-146.067992795796
4	-30.972301156194	-297.762389889899	244.365837939404	845.830704008231	375.352423640926	2592.71901493349	-105.087430111875



CD32U-Fabbricazione, installazione e riparazione di macchine e apparecchi meccanici  
**MATRICI INVERSE DI VARIANZA/COVARIANZA**

MoB	Fattore 8	Fattore 9	Fattore 10	Fattore 11	Fattore 12	Fattore 13	Fattore 14
4	25.8357280802841	0.654107592169814	20.7223006820528	-183.24195072558	-146.067992795796	-105.087430111875	245.369561660752
4	3.95285672482376	72.0252694138433	3.81882237030788	3.04985523989749	21.07388310727213	-11.9162599973307	-8.63792653810394
4	0.059897775102594	0.252208347130246	-0.361295384971755	1.43400648119553	-0.43920479092477	-0.143282110554482	-0.66676502626626
5	0.122611659389046	7.59357772405985	1.57766750907413	-0.677455362455865	-0.020237570488396	-4.33363040864231	0.401693902697528
5	-3.259719885949	-16.1421821230839	-0.971693276034485	11.494515211272	5.245363581200869	17.1259059775589	-3.2421997161303
5	-1.87929458132463	-20.5859798727386	-5.68527197473447	-16.660751877509	-15.1343770761366	-55.3633853978846	-8.71649312554185
5	5.72780343444097	70.952165038135	9.54906733100665	0.03438655844343	10.2510481518835	27.7797933487552	3.62631925915133
5	1.6950775802238	22.0013447078391	1.52343353280281	-5.17544139873383	-2.28927322459575	-14.7815958708309	-0.62259690153004
5	-0.690463179976307	-13.4418279815745	-1.60592365129423	-7.69002142027183	2.91042053852703	7.38468966146792	1.08216136838767
5	0.075809012228689	2.51604599317214	0.260231779264831	0.479052088724022	1.11207958455684	2.14854844485185	-0.1642363171584
5	10.0943149542174	99.0634429198433	9.53235792782391	-27.9964110908039	15.827731586554	-8.718011713983248	4.1357945280226
5	99.0634429198433	1175.83929472124	116.512979021161	-230.50467775764	147.094468336542	-130.62634482021	40.0839739305357
5	9.5323579278239	116.51297902116	18.6410994328676	2.41493952215083	18.4297605949464	38.7330140582181	6.587448573870219
5	-27.996411090804	-230.50467775765	2.41493952215074	318.933801658852	-57.06347152346	266.690761938583	-9.12057392176195
5	15.827731586554	147.094468336542	18.4297605949464	-57.06347152346	85.0562594100496	116.277053792048	29.553490532717
5	-8.718011713983328	-130.626344820211	38.733014058218	266.690761938582	116.277053792048	793.240983765978	70.2439891193964
5	4.13579452802261	40.0839739305358	6.587448573870229	-9.12057392176201	29.553490532717	70.2439891193964	18.7264784940922
5	4.31278989110192	64.1788088860775	7.940484714379399	0.732413081375146	0.782151133494492	17.903034663255	-1.53414241769851
5	0.27316655591665	1.55054379808879	0.333225103990365	0.89256594702713	-0.303326420066489	0.13905199023881	-0.083946889653098
6	-0.258829067213286	0.241629993083086	0.842918763859308	0.093948291569162	0.261065853434007	0.205286578926962	0.7562232933979
6	-0.157347856833278	0.139650636921566	0.13832707362024	0.377181803971588	0.151878541723777	0.175193317073546	0.23042144409069
6	0.722866842690779	-0.733859573795941	-1.05684745986011	-2.63354138880355	-1.60665295561349	-1.32770717825007	-0.646521106248927
6	0.040802145718886	0.005406752696237	0.364989895373672	0.742120131734743	0.042134572194907	0.0198082397603	-0.028902820253382
6	0.050864266932196	-0.159545517518565	-0.341892827857523	0.754063840319519	-0.532398814751237	-0.458696377502577	0.4675463886671197
6	0.504345215921359	-0.320967149076914	-0.878405484486309	-2.66195517486703	-0.702449643027275	-0.287666538952579	0.456903286864515
6	-0.118014816302037	-0.168322441625282	-0.224878326387079	-0.421937908722803	-0.008645405052473	0.100292307228988	-0.777238099318697
6	1.92677058396662	-0.230392015778673	-0.609429044400004	-3.2198742890621	-0.695236467540364	0.050768117780929	-0.093913373823759
6	-0.230392015778674	1.76642981027072	-0.114952506198525	0.597150178745449	0.182362620419818	0.842981961140044	0.785578332990713
6	-0.609429044400004	-0.114952506198525	2.59189392362095	3.55983045627882	0.449191216760059	-0.542905876439271	0.121278349789226




CD32U-Fabbricazione, installazione e riparazione di macchine e apparecchi meccanici  
**MATRICI INVERSE DI VARIANZA/COVARIANZA**

MoB	Fattore 8	Fattore 9	Fattore 10	Fattore 11	Fattore 12	Fattore 13	Fattore 14
6	-3.2198742890621	0.597150178745449	3.55983045627882	44.5786458458635	-0.480814465739356	0.477352028524077	1.30334062964522
6	-0.695236467540364	0.182362620419818	0.449191216760059	-0.480814465739356	4.27240860686838	0.254215645969141	1.46242177730893
6	0.050768117780929	0.842981961140044	-0.542905876439271	0.477352028524077	0.254215645969141	7.96515576829264	1.07800622186863
6	-0.093913373823759	0.785578332990713	0.121278349789226	1.30334062964522	1.46242177730893	1.07800622186863	6.04705046792043
6	0.046027584589466	0.021113311591974	0.057574583580169	0.180464083988819	0.028259953365994	-0.10830979940734	-0.013885540072255
6	0.147499763105756	0.063695505596324	0.018386862867634	0.164676853789468	-0.037293594245953	-0.005074344234546	-0.016565911574877
7	-0.345574522855058	0.271536156285781	0.672001083807351	0.642223628616049	0.28995982012848	0.123490506462668	0.526683681142754
7	-0.197365887203787	0.049264061594786	0.2386435621683	0.355720992678813	0.180174509255434	0.007419841737291	0.166968852896888
7	0.236339407641193	-0.105161964621491	-0.08340045230922	-0.415313109494695	-0.200832321415113	-0.187599869197658	-0.268716621652207
7	0.206401679558861	0.111334612876286	-0.158097477079804	0.069860464855481	-0.16343676289025	0.153386683066005	0.068131242256127
7	0.001390410602847	0.081427156103828	0.222747352665483	0.074449193299553	0.076607447364066	0.049150335118603	0.05590200592811
7	0.111478488965059	-0.04671210981279	-0.079263382029742	-0.503893586807882	-0.030369088168016	0.007940388919257	0.143906050957037
7	-0.109348264708516	-0.074837359462444	-0.069368323367889	0.4016896511856726	-0.076085680853648	0.009973978418659	-0.223730785457414
7	1.25982921640249	-0.031622211784876	-0.174683128906357	-0.636630735868333	-0.262786499093082	-0.000560612053428	-0.095793404699336
7	-0.031622211784876	2.1870804977674	0.331560310996848	0.17236747708439	0.148410933096575	0.137864470691952	0.241717937250925
7	-0.174683128906357	0.331560310996848	1.60208029414309	0.929189306700425	0.323446743413945	-0.302399371192735	0.285154818579115
7	-0.636630735868333	0.17236747708439	0.929189306700425	12.6973203898349	1.01269520177498	0.761214622529607	-0.034412534047828
7	-0.262786499093082	0.148410933096575	0.323446743413945	1.01269520177498	1.36687247888602	0.213438043189598	0.420286484132669
7	-0.000560612053428	0.137864470691952	-0.302399371192735	0.761214622529607	0.213438043189598	2.76287402186052	0.165488553394504
7	-0.095793404699336	0.24171937250925	0.285154818579115	-0.034412534047828	0.420286484132669	0.165488553394503	2.33553858570912
7	-0.153713702537662	0.871116116260918	0.254084800848136	0.000276280798431	0.165890494906902	0.172939872297935	0.291149387891024
7	0.154827422606595	0.028631410814579	0.072795743336226	0.091860672698146	-0.028911898143323	-0.11499967330654	0.013664876435259
8	-0.832578236767396	0.132864557516971	0.250313207028416	0.581990468674617	0.27088913568697	-0.101779959198236	-0.017573578522891
8	-0.600650956651928	0.063662889739751	-0.066260778610767	0.278931834196378	0.206599168506198	-0.133351474448099	-0.141530122121767
8	0.30398953858763	-0.240934348411866	0.142645801972063	-0.523251356313747	0.383041533204388	-0.274347841691861	0.240883524274718
8	0.27720643450458	-0.17718258816396	0.123448612119943	-0.017531836161459	0.426657721564576	-0.127260911539826	0.424820785703637
8	0.119306275305713	-0.087350640079626	0.092534878646138	0.154290020529848	0.168011860761803	-0.078582694160048	0.280072486357404
8	0.1405624007875	-0.102449734307641	0.063291836823057	-0.440629306672902	0.208519341980484	-0.111399845227648	0.201739395000568
8	-0.122457183782192	-0.057409305163927	-0.063856861088926	-0.009770141168847	0.00655601024394	-0.051729408385601	-0.004599669420285



CD32U-Fabbricazione, installazione e riparazione di macchine e apparecchi meccanici  
**MATRICI INVERSE DI VARIANZA/COVARIANZA**


MoB	Fattore 8	Fattore 9	Fattore 10	Fattore 11	Fattore 12	Fattore 13	Fattore 14
8	1.28016384063455	0.056144596898188	0.030921348703811	-0.838190919780335	-0.180708516689367	0.022996526490823	-0.1496132734774
8	0.056144596898188	0.489510795823857	0.013097588954865	0.355472461317814	0.106161424800782	0.168948960769087	0.125875600274466
8	0.030921348703811	0.013097588954865	1.1463800240342	0.429933698345841	0.183918427751573	0.039710288601203	0.183157871528362
8	-0.838190919780335	0.355472461317814	0.429933698345841	9.92469815116804	0.537209559213388	0.761694518285584	0.461164334601287
8	-0.180708516689367	0.106161424800782	0.183918427751572	0.537209559213388	0.768607893692669	-0.083600410315244	0.213507480417443
8	0.022996526490823	0.168948960769087	0.039710288601203	0.761694518285584	-0.083600410315244	1.33967723298049	-0.084234868472045
8	-0.1496132734774	0.125875600274466	0.183157871528362	0.461164334601287	0.213507480417443	-0.084234868472045	1.0128392022072
8	-0.380668714005268	0.461712065031373	-0.153502557216666	-0.554232401450344	-0.487229638058041	0.744917589538965	-0.518875271687318
8	0.154221643112616	0.049573473778742	0.146472564124962	0.018834752194057	0.001456778549539	-0.088487511405169	0.0553995315466584
9	-1.8703772413668	0.058972423319766	-0.0360457290236	0.429877231571231	0.433794791738304	0.1298663744852278	-0.111709538708912
9	-1.47383570077227	0.028116738607607	-0.268431297431749	0.308809311352774	0.293309971949757	0.065094195265263	-0.283350531151312
9	0.159155898554579	-0.021708312244187	-0.052938148299546	0.001587167504808	-0.027467282466384	-0.03266186427284	-0.111151898085868
9	0.173489362980192	0.061281946907511	-0.054734885167519	0.035803154705412	-0.033288690223625	0.038017638742925	-0.015564599246603
9	0.246609832190321	0.010544917544929	0.049789065965067	-0.041343803300116	-0.067273179558056	-0.025065172285957	0.094030655036694
9	0.079988156384159	-0.009381866238304	-0.020694298429266	-0.000819504329809	0.017497080718637	0.013896566611364	0.034986710393405
9	-0.30778793010395	-0.091087256236038	-0.018344473319437	0.089048700163387	0.117669870120598	-0.010985370658269	-0.037096489632723
9	1.99442506716671	0.120626769149154	0.076674867648058	-0.056090842998009	-0.075723132038286	0.017001610094268	0.038250201159389
9	0.120626769149154	0.772436863721303	0.192213959151772	0.056587613892587	0.091099178130163	0.065324618873228	0.069950439689605
9	0.076674867648058	0.192213959151772	0.966008255497361	0.104152197029728	0.177449114197852	0.113842416282926	0.162170675432422
9	-0.056090842998008	0.056587613892587	0.104152197029728	0.480255969861297	0.083473513392702	0.069555693257385	0.106979591983186
9	-0.075723132038286	0.091099178130163	0.177449114197852	0.083473513392702	0.643852026319441	0.088365025834506	0.111150676655873
9	0.017001610094268	0.065324618873228	0.113842416282926	0.069555693257385	0.088365025834506	0.63923021549803	0.070425502590472
9	0.038250201159389	0.069950439689605	0.162170675432422	0.106979591983186	0.111150676655873	0.070425502590472	0.80624899568304
9	0.354367741238845	-0.138219766615529	-0.06552788801276	-0.095952905844977	0.057710587870152	0.071407410960853	0.829799955618835
9	0.02434727427149	0.035784478762611	0.144012268200987	0.046365280181402	0.074990167673456	0.028011178287163	0.068641147985872
10	-0.512554361216868	-0.039094448180329	0.2484727076074	0.208516556807708	0.292428208261227	0.155961686201014	0.247162937138519
10	-3.84146153945149	-0.35799693298805	-1.03070280527221	0.565866347388971	0.403831906966337	0.120635620084164	-0.393576868789748
10	0.182989979979494	-0.034526509590801	0.10006147213128	0.0493555784559722	-0.086572808456937	0.063540857216598	-0.211010811809529
10	-0.03686781697892	-0.08432006008242	-0.455556093121127	-0.397205592824248	-0.58556937323868	-0.188495177703003	-0.111037568090401





CD32U-Fabbricazione, installazione e riparazione di macchine e apparecchi meccanici  
**MATRICI INVERSE DI VARIANZA/COVARIANZA**

MoB	Fattore 8	Fattore 9	Fattore 10	Fattore 11	Fattore 12	Fattore 13	Fattore 14
10	0.377284014967591	0.005595751313847	-0.025807958522596	-0.214586292305278	-0.268582658868625	-0.089564978592942	0.033981314695741
10	-0.023916918899715	-0.075123155039082	-0.177756943400468	-0.15931667646259	-0.211802758701781	-0.067917300516146	-0.03216956833399
10	-0.165755406726061	-0.127335393668342	-0.084095401008399	0.020907723961683	0.075154247612528	-0.014701454077522	0.013997959492172
10	1.4325696582532	0.133390106224368	0.078577294340581	-0.143737537663516	-0.239303445464745	-0.057805588542534	-0.065043257798761
10	0.133390106224368	0.681547179500385	0.075696055059695	-0.017492853857893	-0.156602446859417	-0.048191185197206	-0.013296803982683
10	0.078577294340581	0.075696055059695	0.988192763830573	0.015311764718312	0.083107474289203	0.085967190242562	0.072643830102603
10	-0.143737537663516	-0.017492853857893	0.015311764718312	0.174115956231247	0.16685105311811	0.06668486926153	0.000831927137797
10	-0.239303445464745	-0.156602446859417	0.083107474289203	0.16685105311811	0.687410624254552	0.130251074135735	-0.053414165249129
10	-0.057805588542534	-0.048191185197206	0.085967190242562	0.06668486926153	0.130251074135735	0.116440330664635	-0.000507770133215
10	-0.065043257798761	-0.013296803982683	0.072643830102603	0.000831927137797	-0.053414165249129	-0.000507770133215	0.625104603783949
10	0.078250199779035	0.091941240772269	-0.043777436240427	0.013517007255094	-0.02294750793221	-0.027779171970256	0.016048043335796
10	0.178047165648178	-0.002612889913239	-0.042629482883008	-0.043694793460121	-0.012524153942788	0.011866243409887	-0.099886532694378
11	3.98835109435512	43.1975760484725	24.4899889002692	41.7657279670092	39.1988887663738	153.435959198149	11.0248536169679
11	0.198867365477286	1.77175054953966	0.863048477122035	4.590956007469659	5.12152724893117	8.91944036284143	0.17211130832252
11	-4.52693650488892	-28.351166269482	-12.7607058320768	4.06579095338671	-8.86326594000366	-72.1963361876079	-20.8817473521739
11	4.9257185517563	45.242060169351	19.539694807957	27.554935288239	21.7287906495053	129.309049124008	8.965285708341378
11	2.17428172756075	9.09865507657673	-1.4582978443103	-18.7229303471381	-18.4263793509449	-46.5077482263437	15.392412943089
11	1.661498528644	-9.13439639314574	1.89065191594821	-27.354335393058	9.08285225959416	33.6683392215124	19.1965781304396
11	-9.15820055908589	-12.1734390182533	-11.2528477554491	42.4853894935335	-46.6430142357905	-3.54050980052044	-13.1749914252026
11	13.7325462139753	97.4419155273307	10.0504296739053	-66.8363194625442	4.40283372584989	-17.9348770627306	33.4392742521471
11	97.4419155273308	1326.17910461898	77.7075619102221	-301.093497342054	438.984813211049	-240.477543977102	7.05512881541597
11	10.0504296739054	77.7075619102222	48.1537981666968	48.3946376448059	11.1297620664113	215.782687901289	25.4175140791989
11	-66.8363194625441	-301.093497342052	48.3946376448062	885.819875951081	28.2872787640671	643.181910236789	-289.667251780776
11	4.40283372585003	438.98481321105	11.1297620664113	28.287278764066	575.10925530497	303.413356111709	-143.444378418478
11	-17.9348770627304	-240.4775439771	215.782687901289	643.181910236787	303.41335611171	2238.54472764783	-39.7339170476419
11	33.439274252147	7.055128815414779	25.4175140791988	-289.667251780776	-143.444378418478	-39.7339170476419	272.255888646196
11	0.082891889454291	0.323046102824464	0.274928581196248	-0.384545479153826	-0.576980584232395	0.505687157014689	0.833757238973031
11	-0.108538701230079	-0.357463764736625	-0.64336647727783	1.1231911174222	0.578662010381679	-0.728523030014757	-1.16348685917016
12	-0.253695685050986	4.752156135260889	4.533210711971049	3.32491662549733	0.686210362011046	5.80319375105907	1.01050385111694



CD32U-Fabbricazione, installazione e riparazione di macchine e apparecchi meccanici  
**MATRICI INVERSE DI VARIANZA/COVARIANZA**

MoB	Fattore 8	Fattore 9	Fattore 10	Fattore 11	Fattore 12	Fattore 13	Fattore 14
12	-3.9098831757644	-3.32925260391483	0.701407335843657	4.09179269278968	25.2845927256217	-2.3943799119406	3.37432711181879
12	-3.12059315138071	-34.2857472737093	-16.1161948342494	-21.0296062561056	-31.5492829808984	-118.865564312399	-14.4528246512776
12	3.11904186138144	39.2877850957276	14.9983037166021	19.793303279306	-0.177707029030153	75.3315406004782	2.84214009207806
12	1.15108900486809	18.5704364343953	-1.76158387323117	-5.2576635984984	-5.50332108954941	-36.0928910671981	-1.26200443183497
12	0.32576332236518	-7.482660044051299	-0.625206373976571	-16.9869652772263	9.94986236962733	11.3194047321521	4.703439278154079
12	-13.1774011669101	-143.030987792196	-20.8206628373407	23.7734719364833	-36.3943968178979	-47.5424852348912	-13.6950489095927
12	10.3836126794673	96.4849551922995	6.604964501302919	-42.6973433868413	25.8337946307385	-12.5247780536012	8.872311831585527
12	96.4849551922996	1228.48856516372	83.833554868076	-342.35247698341	287.634832474903	-290.363580042348	91.3734262082528
12	6.604964501302919	83.833554868074	47.6026800547466	62.9889265948393	23.5754888593187	216.122995942986	12.1889218992688
12	-42.6973433868413	-342.35247698341	62.9889265948393	591.407064793057	-172.500518057518	550.430280947566	-56.135605936818
12	25.8337946307386	287.634832474903	23.5754888593187	-172.500518057519	268.855980166061	82.3068926294871	87.9721489556174
12	-12.5247780536013	-290.363580042349	216.122995942986	550.430280947565	82.3068926294872	1985.44660937476	77.9436020343761
12	8.87231183158555	91.3734262082528	12.1889218992688	-56.1356059368181	87.9721489556174	77.9436020343761	44.6566632210588
12	4.35621745365343	59.4409519359248	4.58352405930061	-2.59085619606278	10.4374251756467	-8.05632513225357	4.1573031075077
12	0.227074429807484	-0.507747919728477	-0.300614004464649	0.258434508563985	-0.906706146991182	-1.07472377011697	-0.403275593357973
13	-0.518350454508333	-0.09891542342911	0.253495102744681	0.230817243278992	0.073813901698541	-0.086938951435614	0.344136359170841
13	-2.79534157075277	0.472019708912574	-0.601462483883818	0.693428785498691	0.355955144231978	-0.052213166006621	-0.78173187775147
13	0.072974951944846	-0.038830184685319	-0.159232750467213	-0.125139197063229	-0.164671179401628	-0.094995444871257	-0.2979444454869008
13	0.000549037493979	0.040296873271528	-0.215320146371754	-0.024335608660463	-0.175841517133025	0.065503323288884	-0.148483720732897
13	0.266957570005027	-0.035323295696554	0.017548403118592	-0.055909653516911	-0.083909779244762	-0.016683268376225	0.102895030090584
13	-0.004533037142066	-0.008262180744224	-0.087225816255461	-0.095658672368837	-0.040660766073132	-0.003589352267668	-0.023098072843908
13	-0.12179915282773	-0.060643754216445	-0.082471955554859	0.032736816582312	0.027232285978917	0.012970969274055	-0.08815697911849
13	1.1820560856169	0.010949504676372	-0.080172559445295	-0.240169986406001	-0.167653065271314	0.012350931127531	-0.147231475125544
13	0.010949504676372	0.5440742154217	0.043461461641551	0.010717531497311	0.061859739858699	0.074797665267899	0.061783235377215
13	-0.080172559445295	0.043461461641551	0.903044838279897	0.104437005122831	0.131875275995883	-0.033291496010797	0.06672722344857
13	-0.240169986406001	0.010717531497311	0.104437005122831	2.13784830050759	0.081255883817303	0.17146168273339	0.080488757687492
13	-0.167653065271314	0.061859739858699	0.131875275995883	0.081255883817303	0.756162820470822	-0.052069622513629	0.118228755307784
13	0.012350931127532	0.074797665267899	-0.033291496010797	0.171461682733389	-0.052069622513629	1.26361085635865	0.042690695044884
13	-0.147231475125544	0.061783235377215	0.06672722344857	0.080488757687492	0.118228755307784	0.042690695044884	1.18554603109714

CD32U-Fabbricazione, installazione e riparazione di macchine e apparecchi meccanici  
**MATRICI INVERSE DI VARIANZA/COVARIANZA**


MoB	Fattore 8	Fattore 9	Fattore 10	Fattore 11	Fattore 12	Fattore 13	Fattore 14
13	-0.035280046419693	-0.080998158421289	-0.141052571736299	0.211512609638229	-0.062597518693999	-0.043064460033505	0.007857455392387
13	0.154371544525929	0.046896576123661	0.020788451428739	-0.02671860811725	-0.018297204265483	-0.023691429677081	-0.017857582966201
14	-0.237817878512633	0.114142503599774	0.526208015840557	0.155138927311598	0.337359050068565	-0.014314748613795	0.238635358962355
14	-0.18252043807749	0.048143891523365	0.128305590247153	0.256074023955981	0.107158604221666	0.05503202460539	0.071988122564664
14	0.299176086157355	-0.063323954989502	-0.10230067795601	-0.541428312992654	-0.165707409666674	-0.098761114041585	-0.248573434390532
14	0.314606079949329	0.022592977753546	-0.211257370689185	-0.236055988460404	-0.248929205702044	0.1093331903308923	0.027947481711439
14	0.000184747619058	0.002995399765402	-0.017598554870826	0.165011092959233	-0.056855071801759	-0.044420336456124	0.143723033408928
14	-0.029256708397678	-0.0292731379975	0.150393701612491	0.148991762896673	0.138679121085075	0.047953596279573	0.080224527311344
14	0.033251720632232	-0.067019580108607	-0.166491597026075	-0.25611322192967	-0.028178170759659	0.051529044865238	-0.246791214986002
14	1.40791514246587	-0.096852219550722	-0.314291589725271	-0.822713507934831	-0.315627546801754	-0.0103331388869297	-0.12390409568578
14	-0.096852219550722	0.591884867072517	-0.033542810764082	0.441004348955522	0.19616177587293	0.115096394702048	0.063073638435987
14	-0.314291589725271	-0.033542810764082	1.28952608653049	0.82228092475207	0.41039633046975	-0.124994265838557	0.197886159536684
14	-0.822713507934831	0.441004348955522	0.82228092475207	10.513021221215183	0.502965192024096	0.789682781960831	0.334611901345102
14	-0.315627546801753	0.19616177587293	0.41039633046975	0.502965192024096	1.50441884410984	-0.050829367034433	0.172710363257617
14	-0.0103331388869297	0.115096394702048	-0.124994265838557	0.789682781960831	-0.050829367034433	1.89110908034962	-0.085998853369998
14	-0.12390409568578	0.063073638435987	0.197886159536684	0.334611901345102	0.172710363257618	-0.085998853369998	1.96245057652729
14	-0.470754940431817	-0.03918168607535	-0.11976955677831	0.429038649227252	0.24788904718036	0.457187419276664	-0.185315379457699
14	0.193683681417777	0.045836553936335	0.018325852611165	0.02540693847539	-0.027548624051456	-0.007941141809785	-0.026072877457814
15	-0.6713152717901	-0.056453008650118	0.183624846435755	0.172978443537284	0.229770076157771	-0.088550101899262	0.249997415798285
15	-2.15553142391823	-0.004721971473283	-0.698898342090337	0.073275767872253	0.270161201441277	0.072993611506514	-1.43444034027073
15	0.295681289619397	-0.012881762510006	0.217917946396038	-0.025123924489814	0.160097888244649	0.012283730855585	-0.060875384728673
15	0.08093453277919	0.009375937937036	-0.403432821534428	-0.053675956750363	-0.347929953582821	0.02039376273114	-0.111938875552909
15	0.201150206879761	0.014522702780956	-0.00194054359692	-0.007753346983716	-0.129515856789923	-0.039515498605285	0.147119768326839
15	0.047800159610751	-0.033424798705456	-0.135524702332838	-0.053449126290151	-0.08079813818338	-0.008775042137421	-0.0338917558887378
15	-0.142714603040268	-0.15085477889551	-0.14122557222615	0.005010695950029	0.070067151795949	-0.053311809299834	0.141214535329352
15	1.75176285553649	0.022860231344405	-0.057761154796625	-0.204072521403441	-0.219463240261671	0.019995716190501	-0.035816783681499
15	0.022860231344405	0.849335927572254	0.21226749347994	0.014613446763434	0.0049578741115741	0.040505508124217	0.070247464098844
15	-0.057761154796625	0.21226749347994	1.28375241930085	0.087243062177164	0.218971060167016	0.060974661775093	0.25031405183476
15	-0.204072521403441	0.014613446763434	0.087243062177164	0.909547877847884	0.122841261887813	0.037637007622862	0.025082468414285



CD32U-Fabbricazione, installazione e riparazione di macchine e apparecchi meccanici  
**MATRICI INVERSE DI VARIANZA/COVARIANZA**

MoB	Fattore 8	Fattore 9	Fattore 10	Fattore 11	Fattore 12	Fattore 13	Fattore 14
15	-0.219463240261671	0.004957874115741	0.21897060167016	0.122841261887813	1.01422049507917	-0.172518504483746	0.08073430723781
15	0.019995716190501	0.040505508124217	0.060974661775093	0.037637007622862	-0.172518504483746	1.160386222448371	0.050605207417403
15	-0.035816783681498	0.070247464098843	0.25031405183476	0.025082468414285	0.08073430723781	0.050605207417403	0.411289035981977
15	0.338407894015156	0.00304543203907	0.340402072656116	0.058891009211613	0.141882118452488	0.108956414284871	0.387265237704164
15	0.06335710134992	0.083041721696506	0.063326676147135	0.041230922936052	0.041418529047024	0.01545127351247	0.051829733965057
16	-0.950744020164181	-0.742830650422963	0.307943706508391	1.13789209640175	0.49741997442181	-0.227575840670127	-0.036096210740925
16	-1.6584216327333	-11.7813290244457	-1.42441431534873	-1.09296534174378	-0.114399940867444	-2.62488357975197	-0.786795884579734
16	-0.733917100437498	-20.9569853847982	-2.5485991727756	12.8665040512836	-7.131000679410409	-0.581087924644253	-2.03644931570187
16	6.686296963717899	69.5500131271547	7.870833995590579	15.4040933751114	3.23578608962091	14.9535545325353	2.1084175296522
16	1.748808472303	17.3084832741308	1.94289710546105	6.601616459525639	-0.171273161764539	4.216934211943529	0.753189742835532
16	0.029181018309747	-6.491312129011739	-1.03215845778598	0.769571488208884	-1.35853814768251	-1.42538301928235	0.058628686032704
16	-0.071070433147105	0.753270637189775	0.235848436149851	0.868285418645517	-0.020729947204384	0.502829190510346	-0.272702728221411
16	7.841856262071439	73.472298468864	8.17331060213985	-11.6306653981182	12.243185747063	6.81245478283871	3.06363805365213
16	73.472298468864	843.425019717612	94.882408013196	-78.5269387590635	128.231314368816	96.3638215398813	40.5195872137236
16	8.17331060213985	94.8824080131961	12.434808898238	-4.70794216491407	12.7139392719716	12.792505211878	3.92929129410496
16	-11.6306653981181	-78.5269387590631	-4.70794216491402	155.807486532379	-50.7733742471899	44.242161429657	-15.3723273800785
16	12.243185747063	128.231314368815	12.7139392719715	-50.77337424719	36.0703754147864	-2.21553919115356	9.4595961681886
16	6.812454782838729	96.3638215398816	12.792505211878	44.2421614296569	-2.2155391911535	40.6411503025248	0.65189931979807
16	3.06363805365213	40.5195872137236	3.92929129410496	-15.3723273800786	9.4595961681886	0.651899319798058	7.128881132965429
16	2.42029022385854	13.2864309356418	1.3443287112401	8.08915471789487	-0.722505442342138	2.15793414465658	0.195477751453656
16	0.228666721828005	0.003232505604722	0.067889291925246	0.430037130583544	-0.493612828109541	-0.044049858501795	0.055247606374788

MoB	Fattore 15	Fattore 16
1	449.701970711994	1.82871788209044
1	-1140.38699167762	0.753402925616722
1	249.18718755348	-0.15444026771137
1	-327.701349731712	0.690761841740145
1	0.078778862813153	0.145292803951573
1	247.091137551204	0.05383752802704






CD32U-Fabbricazione, installazione e riparazione di macchine e apparecchi meccanici

**MATRICI INVERSE DI VARIANZA/COVARIANZA**


MoB	Fattore 15	Fattore 16
1	0.235120472202621	0.479999807605217
1	68.7631195748936	0.521437523030905
1	341.137517632505	1.34191481042003
1	57.1708585263461	0.825036883095436
1	60.4843059139912	3.59914528141428
1	-9.45419187360661	-2.00773966285899
1	83.6085601114424	1.71706206015487
1	92.5901420647348	2.87389557364818
1	20433.5631544262	0.148673675341286
1	0.148673675341262	0.905599593712397
2	-433.960769598439	0.121485320000455
2	-1023.952157446	-0.135843592985516
2	88.9158929558099	0.114073189314476
2	-291.239099997973	0.022629471500458
2	69.6324732013925	-0.023754835701886
2	119.212375919613	-0.140523298299403
2	-2.49913056129073	0.320522543305091
2	11.122841529043	0.178556843556849
2	117.697378924396	0.012907839129443
2	-6.74641760276406	-0.071942516999698
2	-51.9220426104238	1.12572367386949
2	40.2885230349925	-1.18073527761093
2	-108.562172392189	-0.602392991372182
2	10.9048403271392	-0.681763138103176
2	12791.3311541867	-0.706722620418302
2	-0.706722620418294	0.936750508159765
3	-0.138560025799287	0.023361335214003
3	-0.015086730357624	-0.011011837512941
3	0.062808477278415	0.065368986589867



CD32U-Fabbricazione, installazione e riparazione di macchine e apparecchi meccanici

**MATRICI INVERSE DI VARIANZA/COVARIANZA**


MoB	Fattore 15	Fattore 16
3	0.077771251400229	-0.017706732894337
3	0.051090949014782	-0.031120125668922
3	0.035971693491563	-0.022973903817373
3	-0.039947630269396	0.301137795805435
3	-0.00577139229709	0.114439675616081
3	0.043545638487559	-0.110240730455275
3	0.01054769485757	-0.091054139652074
3	0.133921150048091	0.270158609966235
3	-0.022469811288601	-0.099426243191168
3	0.01248097230575	-0.244458795480836
3	0.061401446265294	-0.142636256007514
3	0.417400839420809	-0.015021562262057
3	-0.015021562262057	1.13005086101021
4	0.970017576436213	0.270465604417714
4	0.593532231956425	0.056065314987791
4	9.52004701359222	0.04275028555958
4	-25.0411365202787	0.117693263466258
4	-6.01807827584945	-0.042866286766896
4	83.8936133636597	-0.076530772126036
4	1.20965828853391	0.482112028901178
4	3.95285672482376	0.059897775102608
4	72.0252694138434	0.252208347130483
4	3.81882237030788	-0.361295384971729
4	3.04985523989742	1.43400648119556
4	21.0738310722713	-0.439204790924688
4	-11.9162593973309	-0.143282110554437
4	-8.63792653810393	-0.666765026266283
4	5064.90565932346	0.457661544415904
4	0.457661544415894	1.08853491105814



CD32U-Fabbricazione, installazione e riparazione di macchine e apparecchi meccanici

**MATRICI INVERSE DI VARIANZA/COVARIANZA**


MoB	Fattore 15	Fattore 16
5	0.15915058025348	0.324044597842387
5	-1.34072049552972	-0.503311760794444
5	-15.2904217189874	0.028345656235151
5	-155.954180293091	0.172886511117133
5	-54.4605522361313	0.062344357360211
5	25.7998133829721	-0.08187311741879
5	0.153500885813026	0.424259897819286
5	4.31278989110192	0.273166555916653
5	64.1788088860776	1.55054379808882
5	7.940484714379399	0.33322510399037
5	0.732413081375049	0.892565947027134
5	0.782151133494487	-0.303326420066478
5	17.9030346632548	0.139051990238842
5	-1.53414241769851	-0.083946889653093
5	4956.70982300953	-0.162182790659139
5	-0.16218279065914	1.03717328535467
6	-0.06711251269114	0.530157657326299
6	-0.05410211581376	-0.023710995149335
6	0.004996912967393	0.541838660656971
6	0.028463914434853	-0.097660390817444
6	0.010030183275342	0.131288649153472
6	-0.011828013539245	0.311762994921762
6	-0.036989952869717	0.496086691696874
6	0.046027584589466	0.147499763105756
6	0.021113311591974	0.063695505596324
6	0.057574583580169	0.018386862867634
6	0.180464083988819	0.164676853789468
6	0.028259953365994	-0.037293594245953
6	-0.10830979940734	-0.005074344234546



CD32U-Fabbricazione, installazione e riparazione di macchine e apparecchi meccanici

**MATRICI INVERSE DI VARIANZA/COVARIANZA**

MoB	Fattore 15	Fattore 16
6	-0.013885540072255	-0.016565911574877
6	0.489456685351826	0.012650181146997
6	0.012650181146997	1.55234169949898
7	1.06900995725454	0.154218948483298
7	0.191010480973203	0.007880343159407
7	83.301413409423	0.026096567637534
7	-113.630635762929	-0.011038295817625
7	0.600193974525089	0.017054640020125
7	80.7193803757481	-0.024364158574153
7	0.640255242795135	0.331466132681667
7	-0.153713702537662	0.154872422606595
7	0.871116116260917	0.028631410814579
7	0.254084800848136	0.072795743336226
7	0.00027628079843	0.091860672698146
7	0.165890494906901	-0.028911898143323
7	0.172939872297935	-0.11499967330654
7	0.291149387891024	0.013664876435259
7	6554.71271587447	-0.510165973765594
7	-0.510165973765594	0.951971199462462
8	21.8408839742148	0.626543770979593
8	-59.9685218411975	-0.016312468450404
8	-999.442812830971	-0.592599881118716
8	-1074.46760060076	-0.743127192645449
8	-408.590681822484	-0.374782319786639
8	-466.40470731085	-0.329107736194089
8	0.851023934178026	0.733838473641819
8	-0.380668714005268	0.154221643112616
8	0.461712065031372	0.049573473778742
8	-0.153502557216664	0.146472564124962





CD32U-Fabbricazione, installazione e riparazione di macchine e apparecchi meccanici

**MATRICI INVERSE DI VARIANZA/COVARIANZA**

MoB	Fattore 15	Fattore 16
8	-0.554232401450337	0.018834752194057
8	-0.48722963805804	0.001456778549539
8	0.744917589538965	-0.088487511405169
8	-0.518875271687318	0.055395315466584
8	1020.74158930995	0.459042955062343
8	0.45904295506234	2.37791729512793
9	766.525901835677	0.591507096909396
9	-1752.81370156886	0.111830800190547
9	428.377370840429	0.035841784892555
9	-584.790656130143	-0.033668332208254
9	-31.6384513591707	-0.095409732996354
9	400.55112097909	-0.011323495201219
9	-0.070232608330015	0.568728655196638
9	0.354367741238587	0.024347274271489
9	-0.13821976661555	0.035784478762611
9	-0.065527888012759	0.144012268200987
9	-0.095952905844974	0.046365280181402
9	0.057710587870151	0.074990167673456
9	0.071407410960853	0.028011178287163
9	0.829799955618835	0.068641147985872
9	32627.836188885	0.185069759882021
9	0.185069759882014	1.62835079419333
10	-0.082854588002267	0.18441223608234
10	0.563770973902656	-1.17248334711124
10	-0.060650407031702	0.104924956484914
10	-0.023538744444992	0.172633754144751
10	-0.075599931410872	0.127646366949127
10	0.009082827599763	0.068348980993002
10	0.010080077509202	0.531074774076307



CD32U-Fabbricazione, installazione e riparazione di macchine e apparecchi meccanici

**MATRICI INVERSE DI VARIANZA/COVARIANZA**


MoB	Fattore 15	Fattore 16
10	0.078250199779035	0.178047165648178
10	0.091941240772269	-0.002612889913239
10	-0.043777436240427	-0.042629482883008
10	0.013517007255094	-0.043694793460121
10	-0.02294750793221	-0.012524153942788
10	-0.027779171970256	0.011866243409887
10	0.016048043335796	-0.099886532694378
10	1.40296283009996	-0.050551578367146
10	-0.050551578367146	2.46281829563036
11	0.211166414893191	-0.369482285630701
11	-0.033946753888724	-0.174348695350563
11	-0.049518726579222	0.122568165529783
11	0.149338384079075	-0.121309786440296
11	0.063125069777156	-0.044398661132757
11	0.050572850885134	-0.10433603882693
11	0.43299341455313	0.481590319226091
11	0.082891889454277	-0.108538701230079
11	0.323046102824319	-0.357463764736619
11	0.274928581196269	-0.643366477727785
11	-0.384545479153721	1.12319111724219
11	-0.57698058423231	0.578662010381682
11	0.505687157015091	-0.728523030014772
11	0.833757238973018	-1.16348685917016
11	0.600088145973644	0.044471644914046
11	0.044471644914046	0.696874391499333
12	-1.47694480967499	0.27485659305123
12	-10.0569247262978	0.246813595699788
12	74.9354732174141	0.348258974778454
12	-42.4462115825736	0.158890133688813



CD32U-Fabbricazione, installazione e riparazione di macchine e apparecchi meccanici

**MATRICI INVERSE DI VARIANZA/COVARIANZA**


MoB	Fattore 15	Fattore 16
12	-9.4858562432735	-0.007855030802358
12	62.675561771179	0.037716829361809
12	46.9998308053845	0.214739518156578
12	4.35621745365344	0.227074429807484
12	59.4409519359249	-0.507747919728475
12	4.583524059300599	-0.300614004446469
12	-2.59085619606283	0.258434508563979
12	10.4374251756467	-0.906706146991173
12	-8.05632513225368	-1.07472377011697
12	4.1573031075077	-0.40327559335797
12	4277.19809826638	-0.180864532304336
12	-0.180864532304336	0.785215229448107
13	0.040717001026942	0.425085288284823
13	-0.099260522265045	0.266723449869229
13	0.142987049838817	0.074860545906143
13	0.11981795129206	-0.021313678553646
13	0.059861614018781	-0.123747601631384
13	0.066879000914758	-0.009994009984788
13	-0.018596453202258	0.603223478092223
13	-0.035280046419693	0.154371544525929
13	-0.080998158421289	0.046896576123661
13	-0.141052571736299	0.020788451428739
13	0.211512609638229	-0.02671860811725
13	-0.062597551869399	-0.018297204265483
13	-0.043064460033505	-0.023691429677081
13	0.007857455392387	-0.017857582966201
13	0.955280300698831	0.044457457411603
13	0.044457457411603	2.24170313108421
14	0.11585651785392	0.290877558112782



CD32U-Fabbricazione, installazione e riparazione di macchine e apparecchi meccanici

**MATRICI INVERSE DI VARIANZA/COVARIANZA**

MoB	Fattore 15	Fattore 16
14	0.061311033995972	-0.068857141988439
14	49.2529068984274	0.052730747050127
14	-35.8210469640269	0.027068880923877
14	-11.9791407936854	-0.046919966482594
14	-0.866239985516401	-0.06574711107995
14	-0.054252153855181	0.419280175819667
14	-0.470754940431817	0.193683681417776
14	-0.03918168607535	0.045836553936335
14	-0.11976955677831	0.018325852611165
14	0.429038649227252	0.02540693847539
14	0.24788904718036	-0.027548624051456
14	0.457187419276665	-0.007941141809785
14	-0.185315379457699	-0.026072877457814
14	3358.94690552565	-0.478682870134901
14	-0.478682870134901	1.26365920694976
15	-0.152476580186839	0.215272543430907
15	-10.7929436133415	0.906279102194233
15	17.3828861381715	0.087353815015709
15	-51.0217110451798	-0.049322437653249
15	-9.97556025004807	-0.176808479870382
15	168.21292531853	-0.021934790329912
15	0.02140142297406	0.591019708210886
15	0.338407894015156	0.06335710134992
15	0.003045432039071	0.083041721696506
15	0.340402072656117	0.063326676147135
15	0.058891009211614	0.041230922936052
15	0.141882118452488	0.041418529047024
15	0.108956414284871	0.01545127351247
15	0.387265237704165	0.051829733965056



CD32U-Fabbricazione, installazione e riparazione di macchine e apparecchi meccanici

**MATRICI INVERSE DI VARIANZA/COVARIANZA**


MoB	Fattore 15	Fattore 16
15	9843.31620477653	0.033184177389894
15	0.033184177389894	2.06606975810569
16	21.0296558881047	0.692616214845346
16	-46.7751512277271	0.020576100042665
16	880.643342724604	-0.52120046989367
16	891.349617549396	-0.625636247796099
16	349.626694760047	-0.354474989176793
16	421.613903751525	-0.337506129106803
16	-0.956616733848981	0.814669541728695
16	2.42029022385863	0.228666721828007
16	13.2864309356427	0.003232505604744
16	1.34432871124019	0.067889291925248
16	8.08915471789472	0.430037130583538
16	-0.722505442341978	-0.493612828109537
16	2.15793414465665	-0.044049858501794
16	0.195477751453689	0.055247606374789
16	915.819404816327	-0.525398831037975
16	-0.525398831037966	2.89665359098621



CD32U-Fabbricazione, installazione e riparazione di macchine e apparecchi meccanici

**PESI DELLE MISTURE E DETERMINANTI DELLE MATRICI DI VARIANZA/COVARIANZA**

<b>MoB</b>	<b>Pesi</b>	<b>Determinanti</b>
1	0.131877166482659	2.7437796582571E-44
2	0.105200600880885	7.1218972849817E-40
3	0.039642548051434	3.5089225821898E-20
4	0.033844894613264	1.628229013251E-32
5	0.033040205678888	4.9926150720584E-34
6	0.046360187591591	4.4135392994771E-17
7	0.042772453280245	3.411176293238E-19
8	0.02627056854754	1.8279352276494E-23
9	0.21257389345768	1.3719621225866E-30
10	0.012508727945911	1.479073841704268E-9
11	0.028523742421601	1.7707909839075E-35
12	0.026973973975262	9.447637185404E-40
13	0.152550122578017	9.5689689099472E-19
14	0.02093975079744	6.8476329159844E-18
15	0.06307822994904	2.9296245055296E-21
16	0.023842933748537	1.6559179334823E-30







CD35U-Editoria, prestampa, stampa e legatoria

**MATRICI DELL'ANALISI FATTORIALE**

Analisi fattoriale 1

	Fattore 1	Fattore 2	Fattore 3
intercetta	0.211471823594787	0.161478936539733	0.157654865753045
stampa_prev	-0.0109095240782	-0.004678429062176	-0.004532356672241
editoria_prev	0.013341506371984	-0.004925675788139	-0.004782022045429
prestampa_prev	-0.001651980336093	0.040245923437885	-0.003279932933791
legatoria_prev	-0.001570944876838	-0.003232929074099	0.040353575429579

Analisi fattoriale 2

	Fattore 4	Fattore 5	Fattore 6	Fattore 7	Fattore 8	Fattore 9
intercetta	0.247696500516876	0.017264448696804	0.132000232744399	0.069115616301097	0.070284337197356	-0.076301472779282
merce_libro_p	0.019556892446041	-0.006473310042858	-0.011562425515933	-0.008262913773572	-0.007423669779577	-0.004953675554607
riviste_prev	0.00153404129341	-0.003344609714359	0.030976091999012	-0.003271112160104	-0.003242278415872	-0.001657413683306
merce_multimedia_p	0.00105316684798	-0.00303532258218	-0.004221967730602	-0.003564564097715	0.052786384994608	-0.001890351749251
merce_altro_serv_editoriale_p	0.000736508225824	-0.00307651733141	-0.003791961840829	0.047469485416942	-0.003248770716571	-0.001501399277833
merce_stampa_commerc_p	-0.016887914533163	-0.003118797600824	-0.005833100651877	-0.002636247201061	-0.003578839805827	-0.011225593361987
merce_stampa_pubblicit_p	-0.015238767006491	-0.004765658006297	-0.005579915156261	-0.005313762009034	-0.003708553661105	0.002566000799976
prodotti_prestampa	0.004490923534011	-0.003289005417722	-0.003388630367071	-0.002953053837163	-0.003154598888474	0.077327436508336
qcd_sola_lav_p	0.000864279100128	0.036501352881212	-0.001922295684319	-0.001573275979693	-0.001274569574956	-0.001863651276857
qcd_finitura_p	0.00158442303553	0.055728744272415	-0.003358050100425	-0.002314028693421	-0.002287065414986	0.000014220334703

Analisi fattoriale 3

	Fattore 10	Fattore 11
intercetta	0.062365618005872	0.094309756685071
foglio_tip_prev	0.022681215458547	-0.010352875481075
serigrafia_tampografia_prev	-0.001500103547937	0.039302575429984
stampa_dig_prev	-0.017567684781354	-0.009893340458699






CD35 U-Editoria, prestampa, stampa e legatoria  
**MEDIE DEI FATTORI**


MoB	Fattore 1	Fattore 2	Fattore 3	Fattore 4	Fattore 5	Fattore 6	Fattore 7
1	-0.70261626622435	-0.230517657825392	-0.222102603336384	-0.80692636094415	-0.102428682238175	-0.278152756880532	-0.203208380349595
2	-0.741399817783196	-0.247149556104972	-0.238215211679414	-0.586272309573256	-0.163075734372209	-0.191159943483356	-0.163189739515344
3	1.545622460775059	-0.33108866422675	-0.320547338783365	0.401462620012558	-0.317260761017922	3.228469316813249	-0.258023930295951
4	0.725974381223919	-0.250762386917105	-0.242317881661492	0.392352011198128	0.212588469142092	0.26565763672095	0.100265951897486
5	1.545472583303216	-0.331033307598852	-0.320493617909985	2.151598276252959	-0.613088739789614	-0.9939913432291439	-0.734798283965665
6	0.063533661673217	3.765582331813625	-0.13606972578706	-0.044147879123561	-0.169764523268693	-0.118590087897048	0.087034597870416
7	-0.791035593589952	-0.171907941469216	-0.264949400441029	-0.24905248329268	-0.120349668100203	-0.059173377328582	-0.082092935911863
8	1.09116798703815	-0.062079538113669	-0.19795909305257	0.353147757866299	-0.286292813066651	-0.290249925464012	-0.287374963286661
9	0.988370830603437	0.137361794781993	-0.265322864766474	0.810228080041006	-0.378538775646118	-0.448983384369521	3.365097845254014
10	0.062461272914984	-0.145177616941464	3.985356642763904	0.190126818433679	2.780587516171619	-0.135285674663146	-0.131323852736165

MoB	Fattore 8	Fattore 9	Fattore 10	Fattore 11
1	-0.193571876039642	-0.18905236705577	1.714735941308844	-0.659847644051637
2	-0.141267721558313	0.072418488003483	-0.646808274216404	-0.305064335818687
3	-0.253943115601317	-0.242105591219694	0.103595112766514	0.011753432924065
4	0.261067662576333	-0.04439859422903	-0.264857266493131	-0.089967649631759
5	-0.652011304276668	-0.558378315611799	0.040556852074394	-0.018541749841576
6	-0.100073569881723	1.786232015227524	-0.157891660202604	-0.140294790429429
7	-0.055944825701289	0.055128220174657	-0.063690080044608	3.396957488763082
8	5.348484945345396	-0.265358926423279	-0.033138692132031	0.040525967459169
9	-0.362596803078117	-0.316114252715276	-0.058554046072468	0.026213167990114
10	-0.105931108948563	-0.199371854497885	0.044604272520599	0.126704784964314




CD35 U-Editoria, prestampa, stampa e legatoria  
**MATRICI INVERSE DI VARIANZA/COVARIANZA**

MoB	Fattore 1	Fattore 2	Fattore 3	Fattore 4	Fattore 5	Fattore 6	Fattore 7
1	3643.65176649487	-217.988803078529	-8529.26932890265	-4.49929500337754	0.116385792043496	288.653887845338	15.2888459091343
1	-217.988803078434	6337.84641775466	-6011.12175672736	0.793611668631119	0.596957909786056	-184.022535115404	-19.4174089254701
1	-8529.26932890275	-6011.12175672713	26798.2828904492	3.66389228705191	-6.88232604866332	-479.426708142664	-19.0012561638288
1	-4.49929500337719	0.793611668631977	3.66389228705037	100.507219430379	-15.7415593003846	-176.03814307944	-37.4555202881916
1	0.116385792043448	0.596957909785689	-6.882326048662839	-15.7415593003846	13.0668405138598	16.0075267114027	-0.39356916195265
1	288.65388784534	-184.022535115396	-479.426708142678	-176.038143079435	16.0075267114015	5540.85568520516	122.888821081539
1	15.2888459091347	-19.4174089254695	-19.0012561638301	-37.4555202881915	-0.393569161952677	122.888821081541	367.460791707296
1	-444.52609195447	301.523565545607	757.535514058409	-82.7159925928974	22.4421225977284	-7936.10455202005	-424.756736672598
1	-5.43579506043954	2.50794054046944	7.269079861242269	-20.2071465993211	3.07076910938451	-82.4551662341061	23.3572975022662
1	9.22291093673994	36.9519507591472	-58.9648525633675	-3.79580906837616	0.91840649576153	35.1695879816481	-2.82060995567264
1	19.6971578100269	80.8464302272336	-129.526967126285	-13.5449381240858	-1.29940493924537	89.8826623955333	-10.4953600890034
2	9401.30602321006	-572.018013264265	-22027.4924729149	-479.556063910228	84.8951581165952	1729.49991141778	237.740055625127
2	-572.018013263621	16318.6213382753	-15463.0494494859	150.256130314916	-22.0826015392527	-857.960529740953	-107.105021437884
2	-22027.4924729156	-15463.0494494844	69030.2400103808	1000.4775135562	-188.660565312221	-3270.36337759101	-469.318088670224
2	-479.55606391049	150.256130315192	1000.47751355662	12151.1114949537	-2149.02130138696	-21987.700014181	-4592.8745614865
2	84.8951581166419	-22.0826015393018	-188.660565312295	-2149.02130138696	419.876542618278	3850.58513175951	779.834365265136
2	1729.49991141813	-857.960529741439	-3270.36337759151	-21987.7000141776	3850.5851317589	55432.0953493689	9193.67436902145
2	237.740055625219	-107.105021437987	-469.318088670373	-4592.87456148632	779.834365265104	9193.67436902239	2130.04471601535
2	-1034.08708477342	842.692839334139	1619.51121462437	-9046.48254378595	1654.7179899489	-8661.06843284192	1661.30875950126
2	73.4967569528324	-17.3729517740797	-161.443679706792	-2301.88808457409	407.190065376815	3852.95602315627	859.286259229829
2	-122.466058826299	-188.949097279614	490.016888396953	18.2793165596271	-3.42612192977091	-26.5829059003411	-5.11838302638016
2	217.368566290108	335.584366068948	-871.327945306439	-30.4054077152403	7.17436741731059	45.8846062081084	4.08181248592778
3	2619.96052526584	238.625592241404	-738.767290074396	-402.936275566672	-11.1821218863142	127.091872526294	35.8958508999359
3	238.625592241404	3168.03890587268	-1586.93092270615	-48.6531893117842	30.7304059893441	-51.7077753838725	-140.220824138402
3	-738.767290074396	-1586.93092270615	26180.0939429991	-159.881813308007	-931.275605792691	49.2579088985864	-185.467525004413
3	-402.936275566672	-48.6531893117841	-159.881813308007	4362.86499536829	-570.86394982764	-1208.3676184552	-702.395727940732
3	-11.1821218863142	30.7304059893444	-931.275605792691	-570.863949827639	1397.78938276195	14.0576473782939	259.953270690789
3	177.091872526294	-51.7077753838725	49.2579088985864	-1208.3676184552	14.057647378294	9031.84008113907	-605.125108166049
3	35.8958508999359	-140.220824138402	-185.467525004413	-702.395727940732	259.953270690789	-605.125108166049	5442.14879271102



CD35 U-Editoria, prestampa, stampa e legatoria  
**MATRICI INVERSE DI VARIANZA/COVARIANZA**

MoB	Fattore 1	Fattore 2	Fattore 3	Fattore 4	Fattore 5	Fattore 6	Fattore 7
3	-359.729964357834	120.172240148279	-130.392406665991	-1.184.50685523051	168.92933816773	-347.338249734149	-707.881568651254
3	31.7623489194574	-109.227425554955	153.642442873478	-753.764851566107	132.261340867361	62.6328173195253	218.185864232718
3	0.125648949566088	-0.034069982545594	-0.145514978996194	-2.24649799106191	0.29594855960838	6.318866522035939	0.06806827564327
3	-0.264854870710331	0.053347687532365	-1.63351752666306	0.787372437396134	-0.029269505801047	-0.015695130224472	-1.06031217550843
4	1.74345444941476	-1.86533947793107	5.24378239795403	-0.668357228928525	0.25946371117723	-0.104856364966909	-0.032961920616049
4	-1.86533947793143	5434.06905361734	-5597.8682714786	-0.17397568627594	0.037043574265944	0.022068718489268	-0.019483002818119
4	5.24378239795449	-5597.8682714786	5843.83355464451	-0.477456191212606	-0.431802866184678	0.68094497781623	0.244225582259176
4	-0.668357228926526	-0.17397568627588	-0.477456191212678	2.47437278607152	0.100838946286589	0.361893146277305	0.334883748398057
4	0.25946371117723	0.037043574265997	-0.431802866184732	0.100838946286589	0.62298035952477	0.10775477112574	0.073174147497247
4	-0.104856364966909	0.022068718489199	0.680944977816293	0.361893146277305	0.10775477112574	0.848371150879802	0.145589091979255
4	-0.032961920616049	-0.019483002818226	0.244225582259287	0.334883748398057	0.073174147497247	0.145589091979255	1.34957098521808
4	-0.101124736528502	-0.013646742021101	-0.303091577887717	0.180649892677478	0.096490231984557	0.150459692462856	-0.028831906250213
4	0.10556205283852	-0.383395657435561	-1.74926371645828	0.293218155527224	0.068471382069044	0.082327917494327	0.019332969992688
4	-0.369811679380177	-65.3886857905729	69.4382732548249	-0.427237873790467	-0.229060327798789	-0.280782046721095	-0.09376630757032
4	-0.695400573819584	116.192309591082	-120.085726058626	-0.533828002523748	-0.262825121797586	-0.367376287492098	-0.151288553855157
5	3554.20717746724	341.380690639308	-810.409311770848	-304.1072124262066	-72.1732150042933	-102.864241332768	-45.2788175442693
5	341.380690639308	4396.16724663627	-2231.65729003325	-78.9255038258094	47.4915636462785	-79.2756293152352	-149.783145708451
5	-810.409311770849	-2231.65729003325	35620.3137510902	-333.343452448626	-1249.08197652506	249.052693105947	-180.096353369871
5	-304.107212462066	-78.9255038258102	-333.34345244863	2077.64012273711	-28.945729974133	2839.45688610639	411.444161572595
5	-72.1732150042925	47.4915636462788	-1249.08197652506	-28.9457299741389	1790.18135432235	-1018.87757972223	85.7314033169474
5	-102.864241332771	-79.2756293152367	249.052693105939	2839.45688610641	-1018.87757972222	9667.81125491558	-2566.91769235079
5	-45.278817544266	-149.783145708451	-180.096353369869	411.444161572576	85.7314033169479	-2566.91769235081	5725.190209898982
5	-517.523543642564	135.309240777485	-127.617742064676	715.527816883876	-156.737177421682	-3144.9611564252	-1380.71790884061
5	-9.94997098705142	-141.542144240714	222.784148881611	-204.520363718805	27.7051243583513	-913.349203159724	14.1270969353533
5	-0.708374643279834	0.11650008808569	2.24982899174256	-0.078538098739026	-0.153834995046575	1.26046977269396	-5.768941788263759
5	-2.68651624158713	0.060311639270152	6.649584087508359	-0.778296455327133	-0.43411635256948	-12.0640061415929	6.362210335520679
6	1974.17009955219	42.4857612897977	-471.64708066748	-133.690724134257	20.6749208234217	305.0569642525239	30.4579656351428
6	42.485761289798	114.006724840353	1356.35045096877	3.6646494337458	-7.23207436213195	-4.87587641305484	-0.867120109859659
6	-471.647080667482	1356.35045096877	16933.0702648866	109.48367569983	-143.408262698822	-154.775202334397	-26.0415204120686



CD35 U-Editoria, prestampa, stampa e legatoria  
**MATRICI INVERSE DI VARIANZA/COVARIANZA**

MoB	Fattore 1	Fattore 2	Fattore 3	Fattore 4	Fattore 5	Fattore 6	Fattore 7
6	-133.690724134254	3.66464943374536	109.483675699828	1688.45775268563	-378.866285080894	-3717.62774770138	-386.466774072643
6	20.6749208234205	-7.23207436213175	-143.408262698819	-378.866285080878	270.3105581415	701.329625836215	88.1801079323915
6	305.056964255235	-4.8758764130532	-154.775202334382	-3717.6277477014	701.329625836235	8358.34377870536	849.329839406281
6	30.4579656351421	-0.867120109859478	-26.0415204120666	-386.466774072643	88.1801079323926	849.329839406278	90.3210584788709
6	24.5837981629289	-1.00455903884893	-34.3386818282217	-408.866492044742	103.859978186524	814.683564466181	94.7418665466934
6	24.1971001521798	-0.776173827425848	-21.8215789812887	-308.685415641414	72.1147556781453	677.13699003805	70.765552558797
6	0.029908339163074	0.055709313459894	0.490617988147489	-0.376772886522334	-0.438783472891404	1.14668223767839	0.1345396887574355
6	-0.124105003337781	-0.55855922148669	-1.34231829189513	-0.4523728229042692	1.49933921128324	-4.11334388950322	-0.646881494048597
7	1676.64851404263	-240.302372299854	-3768.00913994637	-115.86509088082	42.6127816273491	371.921089171327	41.6330905751434
7	-240.302372299853	36.9934258141851	533.601635626673	16.5138871133982	16.5138871133982	-5.86217970050387	-4.619014520686709
7	-3768.00913994637	533.601635626674	8620.10431671423	261.726890397952	-103.129362772642	-808.09427466013	-128.489607246349
7	-115.865090880978	16.5138871134207	261.726890398312	2681.96970799075	-509.658154784778	-4940.4327493659	-1026.48682331491
7	42.6127816273966	-5.86217970051062	-103.12936277275	-509.658154784793	405.431434766454	858.652677702082	11.8680435276479
7	371.921089171332	-54.4845537457993	-808.094274660136	-4940.43274936555	858.652677701993	12154.3448436352	1850.38324777693
7	41.6330905751104	-4.619014520682079	-128.489607246272	-1026.48682331489	11.8680435276396	1850.3832477705	964.101980335002
7	-184.907273095258	26.270615473245	423.172193407157	-1803.28352293894	339.423956799517	-1189.30064650432	260.169587539258
7	18.4627300403988	-2.4717151158867	-44.9323888057049	-507.024872512146	97.7058358628042	866.736664965319	205.666993865384
7	-16.0351314307983	2.2882085035272	36.4827220103268	-21.3028038955892	7.59083728933742	77.4687337866771	0.898876696743424
7	-0.052177063998282	-0.249200743548215	2.42136222809214	-1.66543728325422	3.40883614262419	0.928896161450469	0.752300152188906
8	6.566310579757289	1.47655762127561	15.451954906796	-1.65160052110528	-0.608814300266928	1.05359973706828	-0.074498750133145
8	1.47655762127561	2.15138210731566	1.44386498900574	-0.230634902781185	-0.096207578114816	0.0686630580129096	-0.091887753442975
8	15.451954906796	1.44386498900573	65.0088337913917	-2.57322942430407	-2.70737087992246	1.3752620617951	-0.308248104625468
8	-1.65160052110528	-0.230634902781185	-2.57322942430407	2196.24246993478	-292.766158204726	-1431.40570391809	-328.716949746343
8	-0.608814300266928	-0.096207578114816	-2.70737087992246	-292.766158204727	617.570998168227	109.200664487082	118.401775939018
8	1.05359973706828	0.0686630580129096	1.3752620617951	-1431.40570391809	109.200664487082	7188.00954773631	-316.390364396265
8	-0.074498750133144	-0.091887753442975	-0.308248104625467	-328.716949746343	118.401775939018	-316.390364396265	2508.94984710877
8	-0.088183395172039	-0.279661414733041	-5.0431938646324	-497.761438273839	62.7720918815045	-173.863628033373	-314.102189278551
8	0.219122258878182	-0.048835673034699	0.379481095603193	-374.922860139305	66.3871184293453	154.966002910073	100.970780211887
8	-0.667247096963989	-0.076253771031111	-0.971251209601911	6.973828632755659	-4.16355325448062	-6.272299330873149	14.9061048709201





CD35 U-Editoria, prestampa, stampa e legatoria  
**MATRICI INVERSE DI VARIANZA/COVARIANZA**

Mob	Fattore 1	Fattore 2	Fattore 3	Fattore 4	Fattore 5	Fattore 6	Fattore 7
8	-1.66456578086184	-0.21055522412713	-4.29960073414124	-12.5055149463705	7.7893625675607	11.6350490436729	-26.8865879625995
9	1.8492491105158	0.307688720448335	4.41861394127391	-0.315348113980569	-0.216316101301699	-0.361458119298321	0.073295301672843
9	0.307688720448335	0.761724087732492	-1.92233672381197	-0.317052897451396	0.10155637705803	0.588481124337669	-0.146707540265153
9	4.41861394127391	-1.92233672381197	93.2517860331779	1.36894115589742	-3.64830213369923	3.46024169271755	1.86805077933169
9	-0.315348113980502	-0.317052897451373	1.36894115589823	2287.31133724209	-229.863677270088	-880.18037829144	961.428901009942
9	-0.216316101301704	0.101556377058026	-3.64830213369933	-229.86367727008	971.177270408846	-94.175102934229	-130.000576368595
9	-0.361458119298426	0.588481124337631	3.46024169271724	-880.180378291057	-94.175102934274	9940.38508555472	-1609.41573567709
9	0.073295301672896	-0.146707540265142	1.86805077933204	961.428901009872	-130.000576368589	-1609.41573567723	602.450699492539
9	-0.717121204544841	-0.90074477214977	-2.1112986882016	-443.671249374441	41.9781361544402	-825.407924861009	-480.222007367228
9	-0.051968679095936	-0.008455521844713	-0.163208405500779	-343.078358023379	56.5922588305354	-43.7287355147736	-172.8992574396643
9	-0.244705216143526	-0.01523802044423	1.10477512457252	15.5124126451879	-8.149905822888188	-11.8107432963056	6.867807051143279
9	-0.536038301707764	0.0474710544319	-2.46632626451153	-30.6905283243355	14.8301646731899	22.5963939953678	-13.5269400543121
10	2233.19678932653	144.424411554139	98.3907945489633	-0.220388492398267	-0.551957873850336	226.359784273418	9.4409666584971
10	144.42441155414	2657.15800968572	217.496251888003	-0.060729914094247	0.179446736534875	-41.0829682080125	-38.3056500692947
10	98.3907945489635	217.496251888003	26.1599567005327	-1.14521720786917	-0.27835488341297	-4.96405466443488	11.4681308905153
10	-0.220388492398305	-0.06072991409416	-1.14521720786917	4.24248825877345	-0.491479490870974	4.77826433392571	1.54365503568059
10	-0.551957873850318	0.179446736534852	-0.27835488341297	-0.491479490870974	0.424719861286651	-8.50510074503987	-0.090017338029207
10	226.359784273417	-41.0829682080017	-4.964054664434329	4.778264333925889	-8.50510074503985	3085.97970812804	-539.697166104112
10	9.44096665849766	-38.3056500692916	11.4681308905157	1.5436550356806	-0.090017338029244	-539.697166104103	1147.98799585236
10	-358.903831769576	106.714303151494	-7.818041921733599	-4.38712820137061	11.0802431494747	-4083.63458508864	-449.805409691496
10	-5.562672035828179	-2.88533289748359	3.62058952590857	-1.46841020248574	0.370801737490042	-115.439126457461	75.2755347291948
10	-0.081790956631567	-0.248368138575473	0.393393149338563	-0.222989520856047	0.03166450502694	-2.41186317422719	2.044234447071026
10	-0.065880165405938	0.174637706411177	-0.670914853576677	-0.074471398699929	0.090753667183378	0.735851038593393	-3.47661810172322


Mob	Fattore 8	Fattore 9	Fattore 10	Fattore 11
1	-444.526091954467	-5.43579506043953	9.22291093676758	19.697157810104
1	301.523565545624	2.50794054046977	36.9519507591648	80.8464302272629
1	757.53551405838	7.269079861241859	-58.9648525634537	-129.526967126499
1	-82.7159925928894	-20.207146599321	-3.79580906836853	-13.5449381240959



CD35U-Editoria, prestampa, stampa e legatoria

**MATRICI INVERSE DI VARIANZA/COVARIANZA**


MoB	Fattore 8	Fattore 9	Fattore 10	Fattore 11
1	22.4421225977267	3.07076910938449	0.918406495760073	-1.29940493924532
1	-7936.10455202007	-82.4551662341076	35.1695879816482	89.8826623958807
1	-424.756736672603	23.3572975022661	-2.82060995564998	-10.4953600889649
1	13054.7563431607	177.047190221003	-39.5817907839026	-76.0495178952058
1	177.047190221001	10.3384694184021	0.255348157026549	0.695097864029545
1	-39.5817907838457	0.255348157027093	1829.19220237411	4000.55828216313
1	-76.0495178946715	0.695097864033439	4000.55828216313	8765.34916527041
2	-1034.08708477382	73.4967569527806	-122.466058826259	217.368566290371
2	842.692839334369	-17.3729517740269	-188.949097279702	335.584366068925
2	1619.5112146251	-161.443679706708	490.016888396951	-871.327945307054
2	-9046.4825437806	-2301.88808457402	18.2793165599698	-30.4054077193233
2	1654.71798994795	407.190065376804	-3.42612192982652	7.17436741801216
2	-8661.06843285409	3852.95602315552	-26.5829059001246	45.8846062175809
2	1661.3087594991	859.286259229769	-5.118383026560519	4.08181248778815
2	47219.6851781907	2206.18020793773	-25.8531654669342	41.9483160737047
2	2206.18020793677	443.725346224274	-3.42333391183287	5.934373295840139
2	-25.8531654654385	-3.42333391174969	7957.08105204913	-14127.365639401
2	41.9483160741996	5.934373295104969	-14127.365639401	25088.5869161349
3	-359.729964357834	31.7623489194574	0.125648949566088	-0.264854870710332
3	120.172240148278	-109.227425554955	-0.034069982545593	0.053347687532365
3	-130.392406665991	153.642442873478	-0.145514978996194	-1.63351752666306
3	-1184.50685523051	-753.764851566108	-2.24649799106191	0.787372437396136
3	168.92933816773	132.261340867361	0.295948559608379	-0.029269505801047
3	-347.338249734149	62.6328173195253	6.318866522035979	-0.015695130224506
3	-707.881568651254	218.185864232718	0.068068275643394	-1.06031217550842
3	8917.10148365344	273.59708179071	0.604368920344808	-1.20882646649385
3	273.59708179071	1184.38260313865	0.351003466703413	-0.302511259865576
3	0.604368920344785	0.351003466703414	3.3273277322577	1.85246925372657
3	-1.20882646649387	-0.302511259865574	1.85246925372657	14.8403584696809



CD35U-Editoria, prestampa, stampa e legatoria

**MATRICI INVERSE DI VARIANZA/COVARIANZA**


MoB	Fattore 8	Fattore 9	Fattore 10	Fattore 11
4	-0.101124736528502	0.10556205283852	-0.369811679380192	-0.695400573819276
4	-0.013646742021087	-0.383395657435552	-65.3886857904513	116.192309590488
4	-0.303091577887729	-1.74926371645829	69.438273254699	-120.085726058011
4	0.180649892677478	0.293218155527224	-0.427237873790717	-0.533828002523461
4	0.096490231984557	0.068471382069044	-0.229060327798867	-0.262825121797399
4	0.150459692462856	0.082327917494328	-0.280782046721356	-0.367376287491648
4	-0.028831906250213	0.019332969992688	-0.093766307570355	-0.151288553855086
4	0.916469383495488	0.003175954372386	-0.142797590099709	-0.154499194343627
4	0.003175954372386	2.25015441564414	0.054229738617522	-0.030066401644357
4	-0.142797590099719	0.054229738617516	2662.2394927189	-4722.91205731043
4	-0.154499194343598	-0.030066401644351	-4722.91205731043	8391.74161157857
5	-517.523543642563	-9.94997098705198	-0.70837464327983	-2.68651624158714
5	135.309240777486	-141.542144240714	0.116500088085698	0.06031163927016
5	-127.617742064674	222.78414888161	2.24982899174258	6.649584087508359
5	715.52781688387	-204.520363718801	-0.078538098739063	-0.778296455327103
5	-156.737177421683	27.7051243583515	-0.15383499504658	-0.434116353256952
5	-3144.9611564252	-913.349203159718	1.26046977269407	-12.0640061415928
5	-1380.71790884063	14.1270969355365	-5.76894178826406	6.362210335520419
5	8531.75287400726	-85.7382942474882	3.64922339039392	7.07627762260702
5	-85.7382942474881	1404.59063804762	1.05319061960767	2.65096395619202
5	3.64922339039386	1.05319061960767	2.51353462240313	-0.388576213772488
5	7.076277622606739	2.65096395619202	-0.388576213772488	10.8779896775495
6	24.5837981629302	24.1971001521802	0.029908339163075	-0.124105003337791
6	-1.00455903884914	-0.776173827425952	0.055709313459894	-0.555855922148669
6	-34.3386818282241	-21.8215789812897	0.490617988147485	-1.34231829189513
6	-408.866492044748	-308.685415641414	-0.376772886522364	-0.452378229042599
6	103.859978186524	72.1147556781436	-0.438783472891399	1.49923921128324
6	814.683564466197	677.136990038053	1.14668223767846	-4.11334388950344
6	94.7418665466949	70.7655525587971	0.134539687574362	-0.646881494048618



CD35U-Editoria, prestampa, stampa e legatoria

**MATRICI INVERSE DI VARIANZA/COVARIANZA**

MoB	Fattore 8	Fattore 9	Fattore 10	Fattore 11
6	232.127830943621	76.7161540448954	0.852369672291382	-1.00664585938129
6	76.7161540448965	56.6698388190377	0.096370144546061	-0.14303354650056
6	0.852369672291377	0.096370144546055	2.06963035991517	-2.05029991626487
6	-1.00664585938128	-0.143033546500543	-2.05029991626487	10.6035922388173
7	-184.907273095208	18.4627300404114	-16.0351314308396	-0.052177063999993
7	26.2706154732379	-2.47171511588845	2.28820850353304	-0.249200743547973
7	423.172193407041	-44.9323888057342	36.4827220104212	2.42136222809605
7	-1803.28352293841	-507.024872512139	-21.3028038955964	-1.66543728325394
7	339.423956799433	97.7058358628057	7.590837289336059	3.40883614262396
7	-1189.30064650552	866.73666496524	77.4687337866852	0.928896161449564
7	260.16958753902	205.666993865378	0.898876696748385	0.75230015218891
7	8669.21523480516	426.840284553683	-39.107711058733	-1.97660176439848
7	426.840284553587	100.228788776119	3.08689763120549	0.688796820084188
7	-39.1077110587463	3.08689763120402	3053.54975355364	116.362992848846
7	-1.97660176439897	0.688796820084233	116.362992848846	6.497864593794269
8	-0.088183395172039	0.219122258878182	-0.667247096964003	-1.66456578086184
8	-0.279661414733041	-0.048835673034699	-0.076253771031108	-0.210555422412723
8	-5.0431938646324	0.379481095603193	-0.971251209601944	-4.29960073414124
8	-497.761438273839	-374.922860139305	6.973828632755659	-12.5055149463705
8	62.7720918815045	66.3871184293453	-4.16355325448062	7.789362567560709
8	-173.863628033373	154.966002910073	-6.272299330873149	11.635049043673
8	-314.102189278551	100.970780211887	14.9061048709201	-26.8865879625995
8	3785.29571536052	114.905362733431	-3.60214852644639	8.0060592222681
8	114.905362733431	536.560703282718	9.49738014089406	-16.862660794421
8	-3.60214852644639	9.49738014089405	665.551054178354	-1173.86606846924
8	8.00605922226807	-16.862660794421	-1173.86606846924	2094.24096418998
9	-0.717121204544831	-0.051968679095925	-0.244705216143578	-0.536038301707715
9	-0.900744772149739	-0.008455521844706	-0.015238020444233	0.047471054431907
9	-21.112986882016	-0.163208405500677	1.10477512457254	-2.46632626451157






CD35U-Editoria, prestampa, stampa e legatoria

**MATRICI INVERSE DI VARIANZA/COVARIANZA**


MoB	Fattore 8	Fattore 9	Fattore 10	Fattore 11
9	-443.671249374631	-343.0783580234	15.5124126451815	-30.6905283243239
9	41.9781361544656	56.5922588305381	-8.14990582288782	14.8301646731892
9	-825.407924861021	-43.7287355148225	-11.8107432962787	22.5963939953192
9	-480.222007367293	-172.899257439642	6.867807051137409	-13.5269400543015
9	5847.52242969743	116.982891787751	-6.67972929640179	8.0284642645989
9	116.982891787775	828.640126196315	14.4913636232523	-25.6551145233949
9	-6.67972929640083	14.4913636232521	1097.46765302516	-1942.61627617005
9	8.02846426459749	-25.6551145233945	-1942.61627617005	3456.97588502122
10	-358.903831769584	-5.56267203582815	-0.081790956631567	-0.065880165405922
10	106.714303151513	-2.88353289748377	-0.248368138575475	0.174637706411192
10	-7.81804192173272	3.62058952590855	0.393393149338563	-0.670914853576676
10	-4.38712820137038	-1.46841020248574	-0.222989520856047	-0.074471398699929
10	11.0802431494746	0.370801737490045	0.031664505502694	0.090753667183377
10	-4083.63458508863	-115.439126457461	-2.4118631742272	0.735851038593608
10	-449.805409691509	75.2755347291945	2.04423447071025	-3.47661810172324
10	6781.10079615262	79.1781162449813	0.018479145471207	1.81533532527764
10	79.1781162449804	24.731936479575	1.82278872174401	-0.329994202272339
10	0.018479145471189	1.82278872174401	3.7289146359661	0.078339546158182
10	1.81533532527794	-0.329994202272332	0.078339546158182	2.14509567200931



CD35U-Editoria, pre stampa, stampa e legatoria

**PESI DELLE MISTURE E DETERMINANTI DELLE MATRICI DI VARIANZA/COVARIANZA**

<b>MoB</b>	<b>Pesi</b>	<b>Determinanti</b>
<b>1</b>	0.136347293414091	3.4491414645072E-26
<b>2</b>	0.354943635237359	1.1164259563215E-29
<b>3</b>	0.063550172859354	4.8401853094117E-35
<b>4</b>	0.116872507056949	2.8377334671139E-11
<b>5</b>	0.089247885341053	3.1743484199191E-33
<b>6</b>	0.048498620431234	2.5983050909979E-18
<b>7</b>	0.061222811297854	1.9555110994353E-24
<b>8</b>	0.02717928404265	6.6433360305861E-27
<b>9</b>	0.046593216284708	2.6955201428143E-23
<b>10</b>	0.055544574034747	1.1130849417841E-18





CD40U-Fabbricazione di prodotti elettrotecnici ed elettronici

**MATRICI DELL'ANALISI FATTORIALE**

Analisi fattoriale 1


	Fattore 1	Fattore 2	Fattore 3
intercetta	-0.195334613175194	-0.905259169901853	-0.089898108326835
new_qcd_progettaz_p	-0.000339844529068	0.006855118485032	0.046918244903027
new_qcd_assemb_p	0.020036321538206	0.007604789472135	-0.003906380052747
new_qcd_inst_manu_p	-0.010275806785514	0.001608119786177	-0.0057033366341969
new_qcd_install_manut_p	0.007690756327168	0.028205504143725	0.004235828170729

Analisi fattoriale 2

	Fattore 4	Fattore 5	Fattore 6	Fattore 7
intercetta	-0.805935022475198	-0.664683703741718	-0.4010299471622146	-1.089194370487371
incid_fasi_progettaz	0.003863659338725	0.061842112280032	-0.004358444789323	0.007973718242909
incid_fasi_assembl	0.054371295023025	0.0033331564517506	0.002912577612005	0.009032771147871
incid_fasi_assist_install	0.00497999297832	0.003798189269479	0.001581787636311	0.031234364341514
incid_fasi_software	0.00612575969235	-0.007894204051117	0.108282037222981	0.006017877229864

Analisi fattoriale 3

	Fattore 8	Fattore 9	Fattore 10	Fattore 11	Fattore 12
intercetta	-0.218579911736401	-0.298953810892573	-0.295591836341837	-0.165334413273762	-0.528917504209254
new_qcd_merce_protesi_p	0.001141668228735	0.001736482861693	0.001723261186859	0.080921131609018	0.002988733558558
merce_biomedicali_prev	0.06024990063253	0.001698912681693	0.00168587674554	0.00084644358607	0.002909743840043
merce_controllo_prev	0.00137036317369	0.048911392289823	0.00184621470509	0.001038488541851	0.00301800357611
merce_componenti_prev	0.001347489104875	0.001732566153952	0.001813911218739	0.001026253314787	0.028490587027137
merce_illuminot_prev	0.001267674149871	0.001721088426215	0.045642276618211	0.000960721402535	0.002945598564939



CD40U-Fabbricazione di prodotti elettrotecnici ed elettronici  
**MEDIE DEI FATTORI**

Mob	Fattore 1	Fattore 2	Fattore 3	Fattore 4	Fattore 5	Fattore 6	Fattore 7
1	1.80625441127369	-0.145035686267143	-0.480121470613284	0.936799553865637	-0.557898815217188	-0.307674625966138	-0.799671698774242
2	0.047965365819585	-0.543742439092184	0.329182323681166	0.46380261273252	0.3298095772811125	-0.384990745439752	-0.465117592852973
3	-0.784995986351047	0.860540225431592	-0.419061925460069	-0.194640284106625	-0.431522437528508	-0.294607481661261	0.71597418313403
4	0.190623397897207	-0.273937466108777	-0.105227230395868	0.340038152940529	0.0466699329651258	-0.35758321385257	-0.258954287107474
5	0.181930133179011	-0.398711636711809	0.10492774378532	1.074176107951426	0.257863488603977	-0.310540281245115	-0.204031294906151
6	0.406558569508705	-0.120133907919876	0.130641068071918	0.718562373777145	0.05706082419661	0.067343372487232	-0.188672418371492
7	-0.055756134425065	-0.06806098799419	1.547139459358031	0.071005997851014	0.749231124295935	1.07106239764895	-0.161321430765595
8	-0.278737687111178	0.508530010310175	-0.021309701464278	0.085762485112456	-0.00802595409745	-0.180762087369227	0.306423213566672
9	0.080685674427953	-0.043232800999028	0.442773494903177	0.297608300364791	0.126032472524668	0.51879708923424	-0.017822229632852

Mob	Fattore 8	Fattore 9	Fattore 10	Fattore 11	Fattore 12
1	-0.218579911736399	-0.298953810892572	-0.295591836341836	-0.165334413273761	-0.528917504209251
2	-0.119310112316125	-0.147963968976756	-0.145751639284078	6.870881802175995	-0.26904254806071
3	-0.218579911736404	-0.298953810892571	-0.295591836341843	-0.165334413273762	-0.528917504209254
4	-0.218579911736408	-0.29895381089257	-0.295591836341831	-0.165334413273759	-0.52891750420926
5	-0.102878511744848	-0.141869010794223	3.870206846281876	-0.077648779480206	-0.260070909986888
6	-0.10208204529813	-0.149163909313147	-0.13876920517767	-0.076609152961557	1.934250910457347
7	-0.218579911736397	-0.298953810892573	-0.295591836341832	-0.165334413273761	-0.52891750420925
8	5.460609665491828	-0.138813344382286	-0.136680144517521	-0.085548163981177	-0.254643410554498
9	-0.105977814866197	3.630913763478941	-0.143892101833079	-0.079992492512574	-0.231846930516141



CD40U-Fabbricazione di prodotti elettrotecnici ed elettronici  
**MATRICI INVERSE DI VARIANZA/COVARIANZA**


MoB	Fattore 1	Fattore 2	Fattore 3	Fattore 4	Fattore 5	Fattore 6	Fattore 7
1	1590.21283022374	-594.210249900666	28.7119754875209	-53.508371974116	-191.364179290341	-39.7820316348803	406.839364910159
1	-594.210249900666	2739.88817412425	-271.838331235156	52.0171616072941	233.463653820835	53.5810167396884	-415.327682611173
1	28.7119754875209	-271.838331235156	1268.58141782604	4.45776823508464	-429.947760063331	-233.78201233976	207.190672768413
1	53.5083719741159	52.0171616072941	4.45776823508462	45.5105693171221	-32.4011957330038	-58.108783713156	-241.782152895319
1	-191.364179290341	233.463653820835	-429.947760063331	-32.4011957330038	1221.16681057167	117.908356759587	-293.494463031941
1	-39.7820316348803	53.5810167396884	-233.78201233976	-58.108783713156	117.908356759587	1346.44086785741	-127.885942204507
1	406.839364910159	-415.327682611173	207.190672768413	-241.782152895319	-293.494463031941	-127.885942204507	1605.08436209877
1	64.5625837952256	-24.5889917896274	89.1126909800515	-9.05005100579312	22.1405517221591	5.55244570496781	44.6802508282437
1	-60.6575394116351	170.879008108381	42.0749139894931	0.050822943059998	-24.3305795715735	26.9061004931768	0.028173515332545
1	-506.803133378235	289.197232548607	28.7672574217872	-35.0421371379836	188.74145351088	2.03559548603208	140.003117617419
1	-15.0232087035736	194.946150308814	57.0996586682211	-22.6113688893008	-329.028127890035	104.471448927127	223.558440148915
1	198.8193120835	71.2930296098794	-111.874883101535	-16.6551696812172	-128.914509532883	98.6180144961212	116.197322754392
2	3.49212749422417	-1.3753363627841	0.399669981545806	-0.432745780379156	-0.110051434997472	-0.183940930618684	0.928033048738636
2	-1.3753363627841	6.15282610929858	-0.416212552564038	0.352043710496232	0.366601070106423	0.11566493988581	-2.27834063985656
2	0.399669981545806	-0.416212552564038	1.29622018401473	-0.087864848703123	-0.270435088794281	-0.262249701278413	0.269581816419335
2	-0.432745780379156	0.352043710496232	-0.087864848703123	2.6985402462221	-3.29004910158355	-41.5490896283622	1.56947063551015
2	-0.110051434997472	0.366601070106423	-0.270435088794281	-3.29004910158355	6.155764590714269	67.1624070583975	-3.94876714912707
2	-0.183940930618681	0.115664939885807	-0.262249701278411	-41.5490896283622	67.1624070583975	835.742089406631	-43.9728456088092
2	0.928033048738636	-2.27834063985656	0.269581816419334	1.56947063551016	-3.94876714912707	-43.9728456088092	6.679300469323919
2	0.16921885337209	-0.079396339774712	0.113601497270431	-0.779226866626448	1.28569805815013	15.7422533761605	-0.73099565258034
2	-0.125630627571511	0.378997299092361	0.023981076672058	-1.10176104540249	1.77952304110683	22.2799835452757	-1.24788448079427
2	-0.974874464637252	0.372510990717436	-0.047109410139283	-0.486585585446991	0.730136011663686	8.28669252607972	-0.02276279727386
2	-0.142580644278547	0.118199292750845	0.036827388308815	0.180946527503627	-0.228269951455623	-2.72078080027551	0.128829748819093
2	0.35851326444681	0.086834335095088	-0.097244521999532	-2.56620338295967	3.91609116303216	49.8876755062514	-2.37654415171491
3	8964.68221424038	-2347.82580778597	-641.906302010767	31.0444407836129	-715.496604990128	-49.5480813158102	84.8279402189718
3	-2347.82580778597	768.814194800675	-852.620859108012	-30.9779529967786	525.322711294813	199.157544327331	-69.1730166937188
3	-641.906302011331	-852.620859107858	6843.54016284813	150.018480411697	-2199.12094292776	-1236.33974684198	306.231414844695
3	31.0444407835891	-30.9779529967722	150.018480411698	30.8272550292502	-301.275062333444	-362.477765656319	50.207202748518
3	-715.496604990092	525.322711294811	-2199.12094292782	-301.275062333449	6486.32209637909	599.875176031617	-771.185857347472






CD40U-Fabbricazione di prodotti elettrotecnici ed elettronici  
**MATRICI INVERSE DI VARIANZA/COVARIANZA**

MoB	Fattore 1	Fattore 2	Fattore 3	Fattore 4	Fattore 5	Fattore 6	Fattore 7
3	-49.5480813157106	199.157544327294	-1236.33974684191	-362.477765656315	599.875176031514	7270.6900281085	-383.391110333853
3	84.8279402188884	-69.1730166936973	306.231414844704	50.2072027485185	-771.185857347468	-383.391110333865	105.824772452712
3	280.734965234837	-142.910613206024	442.012558373634	-8.19960573586066	147.88373454303	42.6615605128698	-18.7948386152508
3	-346.705980229027	54.1324141566959	269.297551343852	0.47766301451637	-167.367702074255	142.564715024457	13.053931161802
3	-3250.59914772818	840.388647988614	305.753834341062	-43.7488502852514	1030.88865247455	10.5957815963664	-118.937241611737
3	-340.553791370053	54.0497457640673	258.747094312737	44.9185167816371	-1730.69672212499	600.110309987657	172.931785748424
3	1121.29726106313	-197.311108373783	-721.743407712003	1.40676016967502	-660.040251644188	565.482207073139	51.4452008786281
4	1.81007501614537	-0.309444714664075	0.871942418472084	-0.181381870965139	-0.136383946440209	-0.225900112648363	0.418861299852548
4	-0.309444714664075	2.10508225383154	-0.304994062847299	0.069857269437821	0.059049936778533	0.074374470528492	-0.926146532263304
4	0.871942418472084	-0.304994062847299	7.531943914688279	0.061358305883695	-0.734064412551648	-1.52784365032443	0.812769002143071
4	-0.181381870965139	0.06985726943782	0.061358305883694	15.607728242211	-23.9265319048375	-297.85958386231	15.3556903040278
4	-0.136383946440209	0.059049936778534	-0.73406441255165	-23.9265319048375	40.2142068410906	480.924399052822	-25.6439970720815
4	-0.225900112648367	0.074374470528503	-1.52784365032445	-297.859583862311	480.924399052823	5984.80829702898	-314.242288402108
4	0.418861299852547	-0.926146532263305	0.812769002143072	15.3556903040278	-25.6439970720815	-314.242288402108	19.0921799165243
4	0.145128962377182	-0.043568443870226	0.669728224089304	-6.30268957329421	10.2508796353104	127.237732028899	-6.569686382531699
4	-0.013413282616828	0.119332481622618	0.275932066130601	-7.499707438610509	12.0399603415588	150.546378099455	-7.896466403489579
4	-0.47044546471028	0.037079996606777	0.209462614380695	-2.64664041704211	4.21099597663964	50.2920180141548	-2.33091607135038
4	-0.023078183823328	0.120036330435044	-0.154395439593121	-22.4904913575226	35.521529417258	447.98287092344	-23.2199406223715
4	0.126199029579045	0.072774952029351	-0.780666978349825	-17.0402999843295	27.2466825964587	341.188818005703	-17.8202431645377
5	2.06571801048342	-0.819850315080528	0.401905879027158	-0.172491471412201	-0.128863634137028	-1.03443405826349	1.01320270926273
5	-0.819850315080528	3.11511021146859	-0.272790248054159	0.200904856701351	0.306307290148714	0.623614729894315	-1.14161020204209
5	0.401905879027158	-0.272790248054158	2.09900176478213	0.045702154050278	-0.599571364572815	-0.396424799052867	0.293366622784987
5	-0.172491471412201	0.200904856701351	0.045702154050278	0.768853140991574	0.037260748803523	-1.98680170054168	-0.078202801784423
5	-0.128863634137028	0.306307290148714	-0.599571364572816	0.037260748803523	1.72400594398903	3.96027643780447	-0.593396990909061
5	-1.03443405826349	0.623614729894315	-0.396424799052868	-1.98680170054168	3.96027643780447	47.1071132692258	-2.36882044319181
5	1.01320270926273	-1.14161020204209	0.293366622784987	-0.078202801784423	-0.593396990909061	-2.36882044319181	3.54141661524842
5	0.104359100216585	-0.029078632722755	0.17063393575183	0.003453428951318	0.118933318694241	0.946068340933518	0.075531050166433
5	-0.096608899911367	0.200407366881418	0.068658946949123	-0.04627398983769	0.062662174220742	1.20252326515035	-0.086194006354037
5	-0.213904236096994	0.297814392111289	-0.001385515628906	-0.118818593055513	0.056040790304953	1.32454292464575	0.125205245759663



CD40U-Fabbricazione di prodotti elettrotecnici ed elettronici  
**MATRICI INVERSE DI VARIANZA/COVARIANZA**

MoB	Fattore 1	Fattore 2	Fattore 3	Fattore 4	Fattore 5	Fattore 6	Fattore 7
5	-0.09660889641231	0.166740726441454	0.050915405379568	-0.352087807726223	-0.156184706623113	3.50543710144419	0.158607843298559
5	0.139083351916223	0.05221628541601	-0.154513704758419	-0.185126254915226	0.086973667693077	2.57916003761344	0.112511031924676
6	1.5632736386533	-0.32332002512454	0.278325874778985	-0.349547479959446	-0.064602088385427	-0.030497059727205	0.935908397879099
6	-0.32332002512454	2.04745167850514	-0.148332091840462	0.129646708996615	0.2695239100581	0.211949327896827	-0.973847144932264
6	0.278325874778985	-0.148332091840462	1.44995854047232	0.039404241966452	-0.687786543545068	-0.465272519796967	0.377772188043512
6	-0.349547479959446	0.129646708996615	0.039404241966452	0.644144383890025	0.065450550546139	0.05386220846846	-0.202962658729209
6	-0.064602088385427	0.2695239100581	-0.687786543545068	0.065450550546139	1.40728245983734	0.242141281510338	-0.272201027564092
6	-0.030497059727205	0.211949327896827	-0.465272519796967	0.05386220846846	0.242141281510338	1.76800148516671	-0.156877322163894
6	0.9359083978791	-0.973847144932264	0.377772188043512	-0.202962658729209	-0.272201027564092	-0.156877322163894	2.760289238693884
6	0.104075445756266	-0.018820295901886	0.099329336856902	0.025418913273828	0.026390372746616	0.005061120455005	0.116728790691457
6	-0.051343007785911	0.138623200772143	0.065714896933774	0.00930765870647	-0.040543427138501	0.042950611510104	-0.02921440630517
6	-0.2662956084459	0.042025637711445	-0.061791655766326	-0.037198437315898	0.145880409946398	-0.027308803324963	0.141705083563377
6	0.106854415532471	0.030188550167198	0.111421757523185	-0.159146067470913	-0.384060653636705	0.095393972109892	0.238001693084849
6	-0.348383463805987	0.369434606703176	0.15702299099555	-0.002129476920459	-0.161231262264071	0.318941392271121	0.130723811837335
7	3.24219320890976	-0.470307999711677	0.142653200161689	-0.611675684026635	-0.021261318602682	0.124947615291703	0.851463176213795
7	-0.470307999711677	1.84139011093477	-0.086325849687474	0.272396314742582	0.088542138959582	0.01084214687516	-0.655099574933633
7	0.142653200161689	-0.086325849687474	0.36881311932958	0.158601688458746	-0.102073770722372	0.017199706798253	0.262945491327172
7	-0.611675684026635	0.272396314742582	0.158601688458746	2.61299750555693	0.229965947355371	0.145186064777251	-0.508940479151825
7	-0.021261318602682	0.088542138959582	-0.102073770722372	0.229965947355371	0.450262179963433	0.181257639169357	-0.149660528550223
7	0.124947615291703	0.01084214687516	0.017199706798253	0.145186064777251	0.181257639169357	0.372454454774837	-0.033703276723928
7	0.851463176213795	-0.655099574933633	0.262945491327172	-0.508940479151825	-0.149660528550223	-0.033703276723928	4.84407069369246
7	0.14239154890578	-0.012324503054988	0.05022524043394	0.148015573249552	0.031609306785901	0.033878008474626	0.155824466064956
7	-0.065557051281486	0.112960103425823	0.011193701091869	-0.008095348646888	-0.007665958470089	0.002765040820538	0.022460000544389
7	-0.821202985807495	0.099305774677483	-0.031035256293477	-0.368422066369555	-0.001094365667861	-0.050163701916981	0.621901506847588
7	0.069414595995201	0.057589927331873	-0.00415478109003	-0.656556073824987	-0.171233281011651	-0.059913311057748	0.524529068832215
7	0.421458273538759	0.009120437250701	-0.009867525535316	-0.214703189406002	-0.049208025463644	0.007905187470499	0.299739990194173
8	2.33083578605599	-0.253009979225998	0.125633562631479	-0.574645375108452	-0.327728399809296	-0.521479574033128	0.574216536956143
8	-0.253009979225998	1.00327260435621	-0.24184447130797	0.253201127930022	0.406620309929876	0.544720126286386	-0.433949777845707
8	0.125633562631479	-0.24184447130797	2.22235747032412	0.128682584237642	-1.43658507086646	-1.28551102070242	0.286172392269836





CD40U-Fabbricazione di prodotti elettrotecnici ed elettronici  
**MATRICI INVERSE DI VARIANZA/COVARIANZA**

MoB	Fattore 1	Fattore 2	Fattore 3	Fattore 4	Fattore 5	Fattore 6	Fattore 7
8	-0.574645375108452	0.253201127930022	0.128682584237642	1.39200869748602	-0.017092391791048	-0.385789891203199	-0.103277800295089
8	-0.327728399809296	0.406620309929876	-1.43658507086646	-0.017092391791048	1.82508831415199	1.32024103193861	-0.251590294084666
8	-0.521479574033128	0.544720126286386	-1.28551102070242	-0.385789891203199	1.32024103193861	5.896347052417789	-0.415426553447146
8	0.574216536956143	-0.433949777845708	0.286172392269837	-0.103277800295089	-0.251590294084667	-0.415426553447146	1.19073604474018
8	0.05166168649668	-0.036800774928514	0.102197978113871	0.017540500376625	-0.089880214414162	0.047268300604166	-0.046096318999443
8	-0.048789313034411	0.058917509123733	0.075322833060883	0.003286085499336	-0.031984351766306	0.120883466260695	-0.014351488308459
8	-0.607066154212267	0.058013270468117	-0.09849119448634	-0.0931190776955257	0.269876579570056	0.298544998697089	-0.00187093536374
8	0.120262412884759	-0.055614085107665	0.20803825640221	-0.319769995796256	-0.350362067052135	0.316698295321781	0.092570217254761
8	0.309126739100031	0.011345744722963	-0.148152802944104	-0.146766781548718	-0.010237355201222	0.340955285337066	0.079456467459556
9	1.93620605753709	-0.274308844055623	0.20192074614218	-0.434138549166635	-0.217246501807858	-0.028971234177032	0.729613264413039
9	-0.274308844055623	1.68542163255343	-0.10225064399397	0.23023034477658	0.192344750982796	0.171217230347387	-0.61829399736695
9	0.20192074614218	-0.10225064399397	1.01014553870814	0.05672592241471	-0.452433262672596	-0.307839420858718	0.207592151271657
9	-0.434138549166635	0.23023034477658	0.05672592241471	1.43106837884721	0.110965340580292	0.171956871184572	-0.080528671196573
9	-0.217246501807858	0.192344750982796	-0.452433262672596	0.110965340580292	1.69717248770319	0.293240643212297	-0.239584181873293
9	-0.028971234177032	0.171217230347387	-0.307839420858718	0.171956871184572	0.293240643212297	0.910999353971762	-0.045038759248627
9	0.729613264413038	-0.61829399736695	0.207592151271657	-0.080528671196573	-0.239584181873293	-0.045038759248627	3.290101666654055
9	0.090160374980441	0.004331031584234	0.072068040803706	0.079363419431039	0.054745002563262	0.015437907231449	0.120557994817088
9	-0.15883704408932	0.117097959781164	0.042966730938971	0.054451064389595	0.016823256655964	0.028132032533494	-0.0532135053811
9	-0.445768614060511	0.060724388233066	-0.056523908964105	-0.137919920699915	0.226416532963761	-0.011071868043237	0.286131239539679
9	0.136630313900123	0.036462593458362	0.059482361625799	-0.316444257794463	-0.496198389445349	-0.022910759264	0.308683715773079
9	0.055727192574296	-0.120375611402008	0.086378173269537	-0.06642158068902	0.149186019421701	0.188567159575542	0.300979360296453

MoB	Fattore 8	Fattore 9	Fattore 10	Fattore 11	Fattore 12
1	64.5625837952256	-60.6575394116351	-506.803133378235	-15.0232087035736	198.8193120835
1	-24.5889917896274	170.879008108381	289.197232548606	194.946150308814	71.2930296098794
1	89.1126909800514	42.0749139894932	28.7672574217872	57.0996586682211	-111.874883101535
1	-9.05005100579311	0.050822943059998	-35.0421371379836	-22.6113688893008	-16.6551696812172
1	22.1405517221591	-24.3305795715735	188.74145351088	-329.028127890035	-128.914509532883
1	5.5524457049678	26.9061004931768	2.03559548603207	104.471448927127	98.6180144961212



CD40U-Fabbricazione di prodotti elettrotecnici ed elettronici

**MATRICI INVERSE DI VARIANZA/COVARIANZA**


MoB	Fattore 8	Fattore 9	Fattore 10	Fattore 11	Fattore 12
1	44.6802508282437	0.028173515332543	140.003117617419	223.558440148915	116.197322754392
1	29509.8612173124	-975.680150225771	-1409.8225581028	1967.44931554664	-1541.76641430305
1	-975.680150225771	9898.07537189605	-1219.11035483605	-1567.53679416611	185.714184666328
1	-1409.8225581028	-1219.11035483605	28893.3204917365	-1868.39840453483	-2247.32038558678
1	1967.44931554664	-1567.53679416611	-1868.39840453483	74250.3047411582	-2860.72129623746
1	-1541.76641430305	185.714184666328	-2247.32038558678	-2860.72129623746	11876.1907830029
2	0.169218853372098	-0.125630627571501	-0.974874464637196	-0.142580644278549	0.358513264446858
2	-0.079396339774742	0.378997299092368	0.372510990717375	0.118199292750845	0.086834335095132
2	0.113601497270432	0.023981026672055	-0.047109410139287	0.036827388308816	-0.097244521999535
2	-0.779226866626394	-1.10176104540246	-0.486585585446928	0.180946527503623	-2.566203382995963
2	1.28569805815004	1.77952304110678	0.730136011663558	-0.228269951455616	3.91609116303209
2	15.7422533761595	22.2799835452751	8.28669252607815	-2.72078080027541	49.8876755062505
2	-0.730995652580278	-1.24788448079425	-0.022762797273768	0.128829748819088	-2.37654415171487
2	18954.1583463956	-600.703616806982	-877.486979607877	-201.1702035024	-938.358468413531
2	-600.703616806978	6348.59838750988	-820.878327947868	-113.504780277128	87.5590971788445
2	-877.486979607922	-820.878327947898	18435.0688958579	-309.504212432935	-1436.11272251623
2	-201.170203502397	-113.504780277126	-309.504212432936	20.9270023134663	-236.908029844474
2	-938.358468413579	87.5590971788291	-1436.11272251625	-236.908029844473	7549.32882410196
3	280.73496523485	-346.705980228998	-3250.59914772816	-340.553791370059	1121.29726106314
3	-142.910613206025	54.1324141566844	840.388647988573	54.0497457640668	-197.311108373771
3	442.012558373616	269.297551343877	305.753834341291	258.747094312751	-721.743407712089
3	-8.19960573586231	0.477663014518615	-43.7488502852272	44.9185167816363	1.40676016966709
3	147.883734543044	-167.367702074296	1030.88865247427	-1730.696722125	-660.040251644067
3	42.6615605128896	142.564715024448	10.5957815961116	600.110309987678	565.482207073195
3	-18.7948386152534	13.0539311618072	-118.937241611694	172.931785748423	51.4452008786118
3	159617.802787134	-5282.91257528582	-7656.14029732984	10603.278964631	-8360.74857359167
3	-5282.91257528581	53487.3596030176	-6638.93272848562	-8557.78020670989	951.667161078614
3	-7656.14029732984	-6638.93272848563	156248.514357972	-10289.1303401925	-12326.5876680434
3	10603.278964631	-8557.78020670988	-10289.1303401925	401399.209515135	-15617.9413391586



CD40U-Fabbricazione di prodotti elettrotecnici ed elettronici

**MATRICI INVERSE DI VARIANZA/COVARIANZA**


MoB	Fattore 8	Fattore 9	Fattore 10	Fattore 11	Fattore 12
3	-8360.74857359167	951.66716107862	-12326.5876680434	-15617.9413391586	64193.6274209388
4	0.145128962377182	-0.013413282616828	-0.470445464710281	-0.023078183823328	0.126199029579046
4	-0.043568443870227	0.119332481622617	0.037079996606777	0.120036330435043	0.07277495202935
4	0.669728224089304	0.275932066130601	0.209462614380695	-0.154395439593123	-0.780666978349828
4	-6.30268957329421	-7.499707438610509	-2.64664041704212	-22.4904913575226	-17.0402999843295
4	10.2508796353104	12.0399603415588	4.21099597663965	35.521529417258	27.2466825964587
4	127.237732028899	150.546378099455	50.2920180141549	447.989287092344	341.188818005703
4	-6.569686382531699	-7.896466403489579	-2.33091607135039	-23.2199406223715	-17.8202431645377
4	136046.277059814	-4503.23071135074	-6482.50609866456	9117.23480039949	-7083.10570665413
4	-4503.23071135074	45583.5989071273	-5754.63123667258	-7348.4523522042	852.229601869985
4	-6482.50609866456	-5754.63123667258	132122.377597346	-8674.32950411301	-10060.1313876649
4	9117.23480039949	-7348.4523522042	-8674.32950411301	341779.167114461	-13473.3526109093
4	-7083.10570665413	852.229601869985	-10060.1313876649	-13473.3526109093	54462.0091761601
5	0.104359100216582	-0.096608899911375	-0.213904236096989	-0.096660889641279	0.139083351916193
5	-0.029078632722757	0.200407366881432	0.297814392111289	0.166740726441566	0.052216285416016
5	0.170633935751828	0.068658946949122	-0.001385515628906	0.050915405379581	-0.154513704758425
5	0.003453428951339	-0.046279389983764	-0.118818593055515	-0.352087807726194	-0.1851262549152
5	0.118933318694242	0.062662174220734	0.056040790304954	-0.15618470662313	0.086973667693061
5	0.946068340933571	1.20252326515038	1.32454292464574	3.50543710144454	2.57916003761327
5	0.075531050166404	-0.086194006354047	0.125205245755966	0.158607843298587	0.112511031924635
5	46511.1689754601	-1576.70945973842	-1137.29157571435	3095.92491394887	-2483.14425479851
5	-1576.70945973839	15543.9835499583	-502.363498309939	-2544.13737762478	210.247580517198
5	-1137.29157571435	-502.363498309937	164.911324146221	-2149.42799732719	-1034.45464159924
5	3095.92491394908	-2544.13737762484	-2149.4279973272	116888.075567663	-4661.18251041507
5	-2483.14425479856	210.247580517213	-1034.45464159924	-4661.18251041516	18494.8540000214
6	0.104075445756177	-0.051343007786019	-0.266295608446042	0.106854415531996	-0.348383463805969
6	-0.018820295902135	0.13862320072171	0.042025637711501	0.030188550166833	0.369434606703204
6	0.099329336856844	0.065714896933811	-0.06179165576644	0.11142175253033	0.15702299099557
6	0.025418913273811	0.009307658706463	-0.03719843731585	-0.159146067470852	-0.002129476920463



CD40U-Fabbricazione di prodotti elettrotecnici ed elettronici

**MATRICI INVERSE DI VARIANZA/COVARIANZA**

MoB	Fattore 8	Fattore 9	Fattore 10	Fattore 11	Fattore 12
6	0.026390372746771	-0.040543427138498	0.145880409946494	-0.384060653636525	-0.161231262264096
6	0.005061120454912	0.0429506115101	-0.027308803325064	0.095393972110601	0.318941392271117
6	0.116728790691511	-0.029214406305145	0.141705083563206	0.238001693084828	0.130723811837339
6	133781.719569836	-4379.91802702033	-6426.127751625	8924.43792792776	-5973.3896156243
6	-4379.91802702025	44685.7660588084	-5526.10103935032	-7147.85993941393	-1900.70534558909
6	-6426.12775162619	-5526.10103935014	129816.19827829	-8620.69876355914	-7314.55319360832
6	8924.43792792905	-7147.85993941263	-8620.69876356154	336054.493534324	-11543.4984266354
6	-5973.38961562428	-1900.70534558914	-7314.55319360828	-11543.4984266354	1283.67803901384
7	0.14239154890578	-0.065557051281487	-0.822102985807495	0.069414595995201	0.421458273538759
7	-0.012324503054988	0.112960103425823	0.099305774677483	0.057589927331873	0.009120437250701
7	0.050225254043394	0.011193701091869	-0.031035256293477	-0.004154781090029	-0.009867525535316
7	0.148015573249552	-0.008095348646888	-0.368422066369555	-0.65656073824987	-0.214703189406001
7	0.031609306785901	-0.007665958470089	-0.001094365667861	-0.171233281011651	-0.049208025463644
7	0.033878008474626	0.002765040820538	-0.050163701916981	-0.059913311057748	0.007905187470499
7	0.155824466064955	0.02246000544389	0.621901506847588	0.524529068832215	0.299739990194173
7	83740.0843259867	-2773.90048372073	-3990.94277794644	5606.13876587929	-4364.33930254381
7	-2773.90048372073	28056.1410204009	-3542.95923982532	-4530.18789754668	519.311731406184
7	-3990.94277794644	-3542.95923982532	81326.48503146	-5341.53856433473	-6194.16534545029
7	5606.13876587929	-4530.18789754668	-5341.53856433473	210357.8254164	-8309.07273793053
7	-4364.33930254381	519.311731406185	-6194.16534545029	-8309.07273793053	33511.5097276862
8	0.05166168649668	-0.048789313034409	-0.607066154212264	0.120262412884762	0.309126739100029
8	-0.036800774928514	0.058917509123733	0.058013270468112	-0.055614085107666	0.011345744722963
8	0.102197978113871	0.075322833060881	-0.098491194486337	0.2080382564022	-0.148152802944105
8	0.017540500376625	0.003286085499336	-0.093190776955258	-0.319769995796258	-0.146766781548719
8	-0.089880214414161	-0.031984351766305	0.269876579570047	-0.350362067052143	-0.010237355201225
8	0.047268300604167	0.120883466260692	0.29854499869707	0.316698295321773	0.340955285337068
8	-0.046096318999443	-0.014351488308459	-0.001870935363733	0.092570217254768	0.079456467459555
8	48.7060363822639	-184.355505891561	-510.199686673559	-650.181422186556	-379.602934071653
8	-184.35550589156	7947.15017286201	-1021.32549418049	-1228.69837115702	125.547538395972



CD40U-Fabbricazione di prodotti elettrotecnici ed elettronici

**MATRICI INVERSE DI VARIANZA/COVARIANZA**

MoB	Fattore 8	Fattore 9	Fattore 10	Fattore 11	Fattore 12
8	-510.199686673559	-1021.32549418049	23064.6328240664	-1457.18441611591	-1780.53538344796
8	-650.181422186556	-1228.69837115702	-1457.18441611591	59488.8858302783	-2276.92981472942
8	-379.602934071654	125.54753839598	-1780.53538344796	-2276.92981472942	9479.67936632966
9	0.090160374980469	-0.158837044089323	-0.445768614060505	0.136630313900151	0.055727192574289
9	0.004331031584222	0.117097959781164	0.060724388233054	0.036462593458378	-0.120375611402007
9	0.072068040803708	0.042966730938971	-0.056523908964109	0.059482361625774	0.086378173269537
9	0.079363419431042	0.054451064389595	-0.1379199206999	-0.316444257794449	-0.06642158068902
9	0.054745002563263	0.016823256655964	0.226416532963763	-0.496198389445345	0.1491860194217
9	0.01543790723146	0.028132032533494	-0.011071868043245	-0.022910759263997	0.188567159575542
9	0.120557994817103	-0.0532135053811	0.286131239539675	0.308683715773064	0.300979360296453
9	46364.6276958694	-1150.99764727211	-2239.51466621995	3086.8377117736	-2091.74811379644
9	-1150.99764727211	119.988762504521	-1413.32479042002	-2198.67704469864	216.776394134157
9	-2239.51466622012	-1413.32479042001	44982.6290365134	-2997.31135347702	-2564.78669691522
9	3086.83771177358	-2198.67704469866	-2997.31135347669	116483.276012462	-4017.80454811672
9	-2091.74811379643	216.776394134157	-2564.78669691524	-4017.80454811671	410.1468100338802






CD40U-Fabbricazione di prodotti elettrotecnici ed elettronici

**PESI DELLE MISTURE E DETERMINANTI DELLE MATRICI DI VARIANZA/COVARIANZA**

MoB	Pesi	Determinanti
1	0.042143880296447	5.9771070195809E-41
2	0.026361185811864	8.4262718820438E-21
3	0.237685436863498	2.3803962503942E-41
4	0.202333300999848	1.9117896185857E-31
5	0.067763261451783	2.6733457111594E-22
6	0.198961533612715	1.4290196417762E-22
7	0.123696778165705	3.3551995047532E-25
8	0.033527467338265	2.9816675627645E-19
9	0.067527155459876	1.9141767795515E-17





CD45U-Lavorazione di tè, lavorazione e commercio all'ingrosso di caffè

### MATRICI DELL'ANALISI FATTORIALE

#### Analisi fattoriale 1

	Fattore 1	Fattore 2	Fattore 3
intercetta	0.148457691760339	0.210129770474947	-0.528855916871519
prev_produzione_no_vend_dett	0.013492720118432	-0.006426065688165	0.001518667559449
prev_produzione_vend_dett	-0.001172397344742	0.028592162337122	0.000505890144765
commercio	-0.011280112621849	-0.006021453464615	-0.001351052501698
prev_caffe_monodose	0.003170211923491	0.000560603156426	0.028320313725856






CD45U-Lavorazione di tè, lavorazione e commercio all'ingrosso di caffè

**MEDIE DEI FATTORI**

<b>MoB</b>	<b>Fattore 1</b>	<b>Fattore 2</b>	<b>Fattore 3</b>
<b>1</b>	1.222092960328759	-0.387800270815482	-0.408632208897422
<b>2</b>	-0.068594142790913	2.713517467852094	-0.496914146142448
<b>3</b>	-0.70657239753078	-0.343589867505334	1.770867257646352
<b>4</b>	-0.979224443683242	-0.391839884358037	-0.663921746556593



CD45U-Lavorazione di tè, lavorazione e commercio all'ingrosso di caffè

**MATRICI INVERSE DI VARIANZA/COVARIANZA**


MoB	Fattore 1	Fattore 2	Fattore 3
1	37.5095472393718	57.8379755427995	-134.924796902453
1	57.8379755427995	382.330271076657	-26.9058774172333
1	-134.924796902453	-26.9058774172333	1126.3690155312
2	1638.05047207932	-463.197540940615	-212.946959067776
2	-463.197540940615	137.270164421843	43.902326700887
2	-212.946959067776	43.902326700887	330.126549043165
3	5018.48425793672	-490.171186643116	-550.303776549492
3	-490.171186643116	4754.89123390395	-38.6311899436306
3	-550.303776549492	-38.6311899436306	66.4355790950277
4	9501.75543889734	-1193.58441789767	-1212.62869341306
4	-1193.58441789767	9395.30194151768	-167.101075481188
4	-1212.62869341306	-167.101075481188	1299.19011965489



CD45U-Lavorazione di tè, lavorazione e commercio all'ingrosso di caffè

**PESI DELLE MISTURE E DETERMINANTI DELLE MATRICI DI VARIANZA/COVARIANZA**

MoB	Pesi	Determinanti
1	0.35693215339233	1.7188316414589284E-7
2	0.091445427728827	3.7309379279862126E-7
3	0.180924315432373	9.893919881269428E-9
4	0.370698103446471	1.0043618238915E-11






CD46U-Fabbricazione di prodotti chimici

**MATRICI DELL'ANALISI FATTORIALE****Analisi fattoriale 1**

	<b>Fattore 1</b>	<b>Fattore 2</b>
intercetta	0.268198003610762	0.226381982816764
prod_chimici	-0.010111442901519	-0.007877872101447
new_merce_prodotti_cosmetici_p	0.016157272391724	-0.006270956660642
new_merce_vernice_p	-0.003569120209645	0.020761655054019

**Analisi fattoriale 2**


	<b>Fattore 3</b>
intercetta	-0.540122182455821
new_qcd_prod_ct_p	0.012133768476052
new_ricavi_commit_princ_p	0.018984791285334
new_ricavi_commissa_p	0.01599150290901



CD46U-Fabbricazione di prodotti chimici

**MEDIE DEI FATTORI**

<b>MoB</b>	<b>Fattore 1</b>	<b>Fattore 2</b>	<b>Fattore 3</b>
<b>1</b>	-0.74262006654812	-0.561074426022698	-0.537902730699705
<b>2</b>	0.337403506141032	-0.494595317395535	0.851738904553202
<b>3</b>	1.883182936751265	-0.400723863722022	-0.536987136200951
<b>4</b>	-0.162604655217594	1.570438118820312	-0.298171127420719



CD46U-Fabbricazione di prodotti chimici

**MATRICI INVERSE DI VARIANZA/COVARIANZA**


MoB	Fattore 1	Fattore 2	Fattore 3
1	16826.5159135924	-2075.78569794824	-178.236219752279
1	-2075.78569794824	20840.4545622991	-195.151609905472
1	-178.236219752279	-195.151609905472	3135.87229339848
2	61.9874252620932	-1003.25586267129	-0.061275365895433
2	-1003.25586267129	16432.2887680973	0.789530695227097
2	-0.061275365895435	0.789530695227127	0.690788254353414
3	4783.17885303992	-230.938521157314	-27.7131969904271
3	-230.938521157313	7120.2820328357	29.1706386160794
3	-27.7131969904271	29.1706386160794	1152.10922582702
4	24.1470685985091	-2.32862830281114	0.169371440117781
4	-2.32862830281114	1.28125604661394	-0.31342104183118
4	0.169371440117781	-0.31342104183118	2.17500266703687



CD46U-Fabbricazione di prodotti chimici

**PESI DELLE MISTURE E DETERMINANTI DELLE MATRICI DI VARIANZA/COVARIANZA**

<b>MoB</b>	<b>Pesi</b>	<b>Determinanti</b>
<b>1</b>	0.345739811080667	9.2191053199263E-13
<b>2</b>	0.319781838899867	0.00011995321448239083
<b>3</b>	0.09947029578663	2.5531407725443E-11
<b>4</b>	0.235008054232837	0.01874907793102306







CD47U-Fabbricazione di articoli in carta e cartone

**MATRICI DELL'ANALISI FATTORIALE**

Analisi fattoriale 1

	Fattore 1	Fattore 2	Fattore 3	Fattore 4	Fattore 5	Fattore 6
intercetta	-0.362793545967956	-0.302830145194525	-0.420392793535671	-0.506656229330651	-0.597632469799992	-0.622660758553339
qz_carta	0.002077046116374	0.057952928196286	0.002585984048996	0.002855041795116	0.003585448100256	0.003848584655946
new_prod_imballo_ondulato_p	0.002210204097524	0.001890193837941	0.002651327498092	0.002424680827355	0.003516183235259	0.03022245206255
new_prod_sacco_p	0.051373058019005	0.001828704033401	0.002623031565978	0.002782033649545	0.003403430220449	0.003962227449967
new_prod_scatoia_p	0.002196744790425	0.001984922873562	0.002726710347346	0.040875423325369	0.002488423810111	0.003432136337039
new_prod_etichetta_p	0.002235389560348	0.001940336515448	0.044333672872504	0.002942983409983	0.003249585584261	0.004050881430274
new_prod_cartotecnica_p	0.002184497391287	0.002026347056945	0.002447303852417	0.002022506465168	0.034102404766476	0.004046609141352

Analisi fattoriale 2

	Fattore 7	Fattore 8	Fattore 9	Fattore 10	Fattore 11	Fattore 12
intercetta	-0.459166144606646	-0.494479651633926	-0.527471335331814	-0.719351894929943	-0.720630225549976	-0.816162603175426
qz_merce_cartone	0.04674302607727	0.003328761833089	0.00344875463539	0.004558486948385	0.004697710058078	0.005317462250709
new_merce_imballaggio_p	0.003115475637535	0.003334621976939	0.042616946966362	0.004353107416346	0.004504247843618	0.005170409184491
new_imballo_ondulato_p	0.003066483199153	0.003338080413582	0.0033300464166693	0.003979608275067	0.004562097915269	0.02952856028863
astucci_imballaggi	0.003197475314625	0.00338345238266	0.003379932174275	0.034110350900256	0.003837805636675	0.004840809371875
new_merce_etichette_p	0.003300435191241	0.046703526060521	0.003659953491055	0.004782783598009	0.004724898089869	0.005739384080669
new_merce_altra_cartotecnica_p	0.003338332099557	0.003386185287556	0.003543125608481	0.003888010715224	0.035075409474758	0.005623021807411



CD47U-Fabbricazione di articoli in carta e cartone  
**MEDIE DEI FATTORI**

MoB	Fattore 1	Fattore 2	Fattore 3	Fattore 4	Fattore 5	Fattore 6	Fattore 7
1	1.842929787284402	0.103169796133633	-0.123379920042997	0.264948121638578	-0.02926165157227	-0.290230229424408	-0.131333074967304
2	-0.264059129504175	-0.211481221939301	-0.309762907349869	-0.412421120138136	0.935709448356734	-0.439065641074117	-0.175234660614228
3	-0.214354660123105	-0.170190858309675	-0.242107553480562	0.829803542615176	0.067369439557015	0.20016124936922	-0.175093208710218
4	-0.329135584447034	-0.271404833044947	-0.382201298218108	-0.474255910812181	-0.18465932235692	-0.467896536743499	-0.42277755100478
5	-0.168930971805971	-0.137010741282382	-0.187850824327206	-0.291148883602339	-0.285847552033941	2.0233332089860697	-0.153063926224144
6	-0.201835645264885	1.385565368465986	-0.23962179095527	-0.283630616787823	-0.130577966469635	0.117139591436115	2.334888113698884
7	-0.180229099966401	-0.150732308042571	2.454797283041444	-0.270302421910118	0.046157379354518	-0.304446266997145	-0.215477166103104

MoB	Fattore 8	Fattore 9	Fattore 10	Fattore 11	Fattore 12
1	-0.131198950689899	1.280051383134359	0.150433210739767	0.121710778600212	-0.113485507192208
2	-0.206681749845236	-0.224533661434588	-0.387798217683052	2.24900519617508	-0.339261179717523
3	-0.193578971418191	-0.22403366653035	1.297953518590543	0.033207198608487	0.148858139975573
4	-0.455534851030761	-0.030811442920871	-0.668205513904903	-0.667544242745682	-0.755776110570084
5	-0.161480849561262	-0.198215959565761	-0.31855352469389	-0.264993190968409	2.125757421202052
6	-0.198411785414829	-0.19921087745759	-0.311777630381303	-0.341380557077405	-0.323434927924921
7	2.492932169718215	-0.256937816105607	-0.354868918163326	-0.075509599113369	-0.394694550594695




CD47U-Fabbricazione di articoli in carta e cartone  
**MATRICI INVERSE DI VARIANZA/COVARIANZA**

MoB	Fattore 1	Fattore 2	Fattore 3	Fattore 4	Fattore 5	Fattore 6	Fattore 7
1	0.542459785731452	0.218141512052587	-0.709549026280139	0.277841399846953	0.496769766044725	-2.08046524697433	0.191194802374117
1	0.218141512052587	1.20094125359958	-0.369146553423664	0.468395508352091	0.293095992375292	-1.4619978054275	0.044979503014248
1	-0.709549026280137	-0.369146553423664	30.0646919868635	-1.07631609132815	-0.754264064870419	-7.9439996625647839	1.23060956866179
1	0.277841399846953	0.468395508352091	-1.07631609132815	2.34585047179365	0.292069050346914	-1.47764850314035	-0.7995481411986645
1	0.496769766044725	0.293095992375292	-0.754264064870423	0.292069050346914	3.91311575513888	-4.627186819840639	-0.919008720954767
1	-2.08046524697433	-1.4619978054275	-7.9439996625647829	-1.47764850314034	-4.627186819840639	45.7459072174502	-1.62000283254572
1	0.191194802374117	0.04497950301428	1.23060956866179	-0.799548141198646	-0.919008720954768	-1.62000283254571	18.7159054201878
1	1.02969817422247	0.755646070309249	-29.5427950550659	0.898155909868323	0.720401844481654	8.13997460106236	-3.62840013740015
1	-0.235347893128023	-0.031766801182246	1.78743843972003	0.142829307006189	-0.148148532574541	0.084243473731972	-0.368532436890423
1	0.168413518418688	-0.275099393068352	2.88184450258273	-1.3171055769463	0.346379999816413	-2.95882603011512	0.421941191140449
1	-0.053472452772509	-0.016976659469143	2.60675938405905	0.246188707152453	-1.02950724700706	-0.639483377247802	-1.20356454474477
1	-0.006844840816322	-0.508369833613769	1.69483479800824	-0.182168614751216	0.367045154113665	-1.31855837618287	-0.776196859715355
2	2216.96740110129	-47.4833506213778	-130.098399127893	-84.5846014280426	-108.200416335823	-138.266490887514	-74.404024412031
2	-47.4833506213774	270.814268173982	-47.8633887428749	-8.57531791511782	-12.2604422487658	26.5118865661381	-12.5629280548735
2	-130.098399127896	-47.8633887428754	1269.99839919603	-77.9163434058361	-62.0308988359464	-109.572238097467	-15.7807756143908
2	-84.5846014280415	-8.57531791511783	-77.9163434058371	344.462580770112	-7.0346494504818	-12.3931510381239	-63.2975493515709
2	-108.200416335823	-12.2604422487658	-62.0308988359468	-7.034649450481819	17.1475585055194	-35.8871057282023	11.9694893402778
2	-138.266490887515	26.5118865661383	-109.572238097465	-12.3931510381237	-35.8871057282023	437.449736925941	-4.42305938443843
2	-74.4040244120338	-12.5629280548732	-15.7807756143942	-63.2975493515691	11.969489340278	-4.42305938443733	4287.09483332444
2	50.63423361923	52.1976549193503	-1143.18728385035	83.3367159935707	56.2797060212492	112.955555883568	-286.235566578384
2	-86.1183959418289	-0.169608782478225	69.9708292064904	5.47633105569101	-2.41630131983105	24.4550426100956	-196.660710893007
2	52.089280689854	4.15849606913822	98.4908774098247	-132.064202679804	-3.99708113863158	5.134669681753499	-250.211536571978
2	8.97773591771591	2.37362189982052	71.1791879000167	11.2131420863943	-9.85179895622642	27.7216325611297	-215.083653296642
2	-30.2714472622978	-41.7294905195842	148.904215374882	0.263795340407203	24.142562685393	-255.848828710004	-670.726529373196
3	4676.14501955189	-98.5807049827288	-284.91691008841	-191.421512314711	-229.778672155773	-269.232688576782	-271.7603761655399
3	-98.5807049827386	569.573512912841	-99.5892118646	-13.3892831040254	-17.6040269339886	-16.4390271640987	-45.5524668573006
3	-284.916910088384	-99.5892118645968	2722.17076274607	-136.937623384968	-140.567749761133	-183.577512775585	155.242226850491
3	-191.421512314713	-13.3892831040253	-136.937623384967	17.5075152678934	19.1678561635245	23.377920387082	5.292459084689809
3	-229.778672155776	-17.6040269339881	-140.56774976113	19.1678561635245	23.0618547298701	26.1670277875208	7.918916621819989



CD47U-Fabbricazione di articoli in carta e cartone  
**MATRICI INVERSE DI VARIANZA/COVARIANZA**

MoB	Fattore 1	Fattore 2	Fattore 3	Fattore 4	Fattore 5	Fattore 6	Fattore 7
3	-269.232688576786	-16.4390271640987	-183.5775121775582	23.377920387082	26.1670277875208	33.5908795796775	7.749734362987449
3	-271.76037616544	-45.5524668573076	155.242226850556	5.29245908468849	7.918916621818599	7.74973436298562	12549.5993657087
3	123.510545266073	112.646974285925	-2638.72039236745	138.452692000265	142.4240242504	186.189636390011	-960.922761810977
3	-196.448694527457	-7.43246567085938	177.488683820894	-1.30408881238093	0.370021165199619	-0.407187388375468	-542.370645965125
3	25.7802132249577	-4.912193241096289	180.287528883029	-11.2487521507451	-11.78939563355576	-15.1777535502458	-808.275563999621
3	26.5945481316619	-4.25245410426898	167.112235746685	-10.3889921917826	-11.6168751957157	-14.0290153861799	-813.377471603632
3	30.0190323115136	-5.964777865515049	211.70641378411	-13.0198794494153	-13.6159324197512	-18.9714875302362	-899.701160399051
4	3807.49812460035	-82.4669726647511	-225.192618028273	-151.374771857048	-187.585551160563	-219.499380460089	-223.588127580942
4	-82.466972664747	412.270661818005	-82.6988197955021	-16.0076121293755	-11.1355247312001	-9.1620964534432	-29.4718286289636
4	-225.192618028319	-82.6988197954848	2306.24784558201	-139.860650283582	-119.284803927524	-155.855835106793	133.046401245315
4	-151.374771857051	-16.0076121293742	-139.860650283579	690.55302238143	-16.8178554544225	-28.564555747863	-129.086042332248
4	-187.585551160561	-11.1355247312002	-119.284803927526	-16.8178554544224	20.3562061294654	23.4735644585913	12.4094397810662
4	-219.499380460083	-9.16209645344412	-155.855835106798	-28.564555747863	23.4735644585912	33.5716572931853	15.2675046971117
4	-223.588127580862	-29.4718286288462	133.046401245072	-129.086042332246	12.4094397810707	15.2675046971184	10193.1060134052
4	93.1770590491593	98.1359379026567	-2339.52711449418	167.355561537513	126.458308715405	165.119980820767	-747.456185066037
4	-14.3393876971295	-5.44075262177466	113.345938246144	23.7938132530643	-7.364487014037379	-8.47134208982386	-374.183638666197
4	142.3168692932	12.0858647447345	180.827546555019	-291.035631646905	-4.01510259413731	-9.74024505933513	-675.721117845828
4	15.267668376415	18.3376463963723	111.111891258345	41.2909002208778	-10.3487824155004	-16.1536903421142	-649.5883112075
4	58.7899708746064	-33.7363727270207	246.05426523538	-16.9828735007407	-15.1165270881697	-25.7993502057942	-1439.93406650085
5	2638.71771829371	-55.0530008685622	-161.075597656089	-100.229425208014	-121.790969653424	-153.203116906617	-146.523979814978
5	-55.0530008685618	310.195046516605	-56.2487163484161	-10.1753047484979	-9.96267674686402	-8.38469748315478	-23.3473476792623
5	-161.075597656092	-56.2487163484158	1543.17699761519	-89.398431397754	-50.109937788421	-107.148745607424	93.9307158632864
5	-100.229425208014	-10.1753047484979	-89.3984313977534	411.522354062396	9.4601822202249	-18.2490910329575	-71.2532983127336
5	-121.790969653424	-9.96267674686402	-50.1099377884209	9.4601822202247	263.616299079455	-17.6942438486415	33.1455291224705
5	-153.203116906617	-8.38469748315478	-107.148745607424	-18.2490910329574	-17.6942438486415	25.8618056250995	5.03119382247264
5	-146.523979814978	-23.3473476792623	93.9307158632862	-71.252983127336	33.1455291224705	5.03119382247265	6424.42333406427
5	65.7629329069997	66.4742880074317	-1560.67738068995	102.86145274656	56.6190515726886	113.127305857387	-526.317311494503
5	-136.427167874917	-6.1412525246936	109.255257646228	5.90058651970887	2.79595743294864	-0.007670212395277	-263.638039101315
5	63.3072834052522	4.28470543885031	119.048980045276	-159.928926419086	12.6639212111293	-5.538856131220449	-393.493619915623






CD47U-Fabbricazione di articoli in carta e cartone  
**MATRICI INVERSE DI VARIANZA/COVARIANZA**

MoB	Fattore 1	Fattore 2	Fattore 3	Fattore 4	Fattore 5	Fattore 6	Fattore 7
5	-15.4166229301734	13.0688997947636	74.0290305733333	-6.78750557097785	-66.957395344052	1.76327997606481	-443.288918132421
5	31.6327390146237	-8.22003178221365	137.303464730325	15.2707744938264	23.8578892113186	-16.2219919673663	-531.225959396362
6	44.3231380489878	-0.938489375932082	-8.46953691120856	-2.28348839518763	-1.51471060593928	-1.29062677388458	0.34640427178813
6	-0.938489375932078	0.329471299624324	-1.80661291635088	-0.27911091179277	0.25081437507871	0.238817057043029	-0.027221580256883
6	-8.46953691120858	-1.80661291635088	97.7631420765859	-15.39252613846	-4.39999658606279	-6.272804550588129	0.69526372071726
6	-2.28348839518763	-0.27911091179277	-15.39252613846	25.6378113018168	-0.511234568794421	0.096070459018578	0.114218158798716
6	-1.51471060593928	0.25081437507871	-4.39999658606279	-0.511234568794421	2.29748999616983	0.313585727292271	0.036186821216472
6	-1.29062677388458	0.238817057043029	-6.27280455058814	0.096070459018579	0.313585727292271	1.84016637218829	-0.21433249401673
6	0.346404271788128	-0.027221580256883	0.695263720717274	0.114218158798713	0.036186821216471	-0.21433249401674	0.535073638744047
6	2.43788561979845	0.096554486805372	-15.0044122197446	0.716952544843785	0.541790873613987	1.08076537679322	0.154849417630631
6	0.128506487681413	0.011269667683141	1.55962176655673	0.863036114005741	0.080257896278757	-0.921033760713819	0.376587173935055
6	-1.28815167647958	0.562255168098844	9.51156549516001	-9.07075284579139	0.743671294312335	-0.35207070870071	-0.093725806078542
6	-0.681292381843181	0.55919548356972	-0.839180965053983	5.72933902213855	-0.633742304860756	1.15543334765971	-2.64727611338795
6	-2.92157943776395	0.148581804403407	1.39724441275176	-1.63211288430745	0.600971364642277	-1.02986637942567	0.267025923149059
7	295.11388941949	-12.4472692592792	-20.8835514330859	122.709233129076	-19.2309627794696	-20.5085645174909	-38.3013403233875
7	-12.4472692592798	237.752159304983	-8.84881823758527	-13.3497414637274	-13.3798104857181	12.9161056550478	-18.1140252480772
7	-20.8835514330858	-8.848818237585238	5.8037237698282	-17.2177215244857	5.859557314692	-24.2869715986838	7.225789612654129
7	122.709233129075	-13.3497414637273	-17.2177215244857	243.368001334889	-16.8560314258402	-28.715999790772	-49.7265761857377
7	-19.2309627794695	-13.3798104857181	5.859557314692	-16.8560314258401	8.692232907967268	-33.219986851336	8.25809929394359
7	-20.508564517491	12.9161056550476	-24.2869715986838	-28.7159997907722	-33.219986851336	303.7383221688084	-17.5924641121456
7	-38.3013403233769	-18.1140252480792	7.22578961265342	-49.7265761857342	8.25809929394294	-17.5924641121442	5201.67829720726
7	31.5380251186402	3.17668278194185	-6.021707164936559	32.8000427980378	-5.86308036319621	17.1508934210204	-208.923931295778
7	-9.65253024869071	0.508456151683231	-0.036081706059408	6.21646970759134	-0.349274944639412	12.3793439146636	-208.620404444376
7	-202.040092008529	8.62234124243702	22.0382727759959	-251.072921300622	22.0452012071456	21.5361314991415	-256.4225064539
7	30.6528339900194	4.817645277938029	-5.91245291485845	40.135883188206	-7.338988737872869	20.2152684736705	-314.955500548394
7	-71.53229279025	-28.3691648019789	22.5291622227326	-67.6103849333965	27.924366694312	-161.637459381957	-687.262762027389

MoB	Fattore 8	Fattore 9	Fattore 10	Fattore 11	Fattore 12
1	1.02969817422247	-0.235347893128023	0.168413518418687	-0.05347245277251	-0.006844840816322



CD47U-Fabbricazione di articoli in carta e cartone  
**MATRICI INVERSE DI VARIANZA/COVARIANZA**

MoB	Fattore 8	Fattore 9	Fattore 10	Fattore 11	Fattore 12
1	0.75564607030925	-0.031766801182247	-0.275099393068352	-0.016976659469143	-0.508369833613769
1	-29.5427950550659	1.78743843972003	2.88184450258273	2.60675938405905	1.69483479800824
1	0.898155909868319	0.142829307006189	-1.3171055769463	0.246188707152453	-0.182168614751216
1	0.72040184448166	-0.148148532574542	0.346379999816411	-1.02950724700706	0.367045154113665
1	8.13997460106233	0.084243473731984	-2.95882603011512	-0.639483377247792	-1.31855837618287
1	-3.62840013740014	-0.368532436890424	0.421941191140447	-1.20356454474477	-0.776196859715355
1	55.4242162513189	-2.47970779922258	-5.281658181511019	-3.68719531510924	-2.77659375014494
1	-2.47970779922258	0.765491331656091	0.408128549872444	0.605921569425488	0.379788141137272
1	-5.281658181511019	0.408128549872443	3.43710663815832	0.671102715500855	0.891935568662488
1	-3.68719531510924	0.605921569425488	0.671102715500856	2.59070727246825	0.479427639973405
1	-2.77659375014494	0.379788141137272	0.891935568662488	0.479427639973404	3.34867564340339
2	50.6342336192273	-86.1183959418287	52.0892806898547	8.9777359177161	-30.2714472623
2	52.1976549193498	-0.169608782478086	4.15849606913811	2.37362189982065	-41.7294905195845
2	-1143.18728385035	69.9708292064901	98.4908774098229	71.1791879000166	148.904215374882
2	83.3367159935718	5.47633105569097	-132.064202679804	11.2131420863941	0.26379534040842
2	56.2797060212495	-2.41630131983111	-3.99708113863141	-9.85179895622644	24.142562685393
2	112.95555883566	24.4550426100961	5.13466968175275	27.7216325611299	-255.848828710003
2	-286.235566578365	-196.660710893003	-250.211536572001	-215.083653296638	-670.726529373222
2	5391.93910221878	-210.772836198543	-526.04821095394	-274.604835741504	-885.061704472007
2	-210.772836198545	377.72779759368	-146.054961143716	89.6814749426322	-448.908106006826
2	-526.048210953948	-146.054961143717	1807.19963183757	-166.798203021291	381.767409646961
2	-274.604835741503	89.6814749426329	-166.798203021293	155.115528504254	-618.169073528315
2	-885.061704472018	-448.908106006833	381.767409646978	-618.169073528317	4814.73287898978
3	123.510545266137	-196.448694527461	25.7802132249526	26.5945481316566	30.0190323115038
3	112.646974285922	-7.4324656708596	-4.91219324110011	-4.25245410427019	-5.964777865514779
3	-2638.72039236741	177.488683820899	180.287528883029	167.112235746685	211.706413784112
3	138.452692000261	-1.304088812138128	-11.2487521507447	-10.3889921917823	-13.019879449415
3	142.424024250395	0.370021165199701	-11.7893563355571	-11.6168751957153	-13.6159324197507
3	186.189636390004	-0.407187388375287	-15.1777535502452	-14.0290153861794	-18.9714875302357



CD47U-Fabbricazione di articoli in carta e cartone  
**MATRICI INVERSE DI VARIANZA/COVARIANZA**

MoB	Fattore 8	Fattore 9	Fattore 10	Fattore 11	Fattore 12
3	-960.922761811404	-542.370645965113	-808.275563999606	-813.377471603608	-899.701160399018
3	12234.7944917293	-603.278843903843	-837.299428165628	-776.801667959701	-983.594503639277
3	-603.278843903777	711.598323445748	31.8999668055414	28.0443663178962	35.0887582730646
3	-837.299428165606	31.8999668055331	123.830729743091	119.3050777177	141.580551134854
3	-776.801667959681	28.0443663178987	119.3050777177	117.39082331624	136.468640409029
3	-983.594503639253	35.0887582730718	141.580551134854	136.46864040903	164.523202921496
4	93.1770590488952	-14.3393876970838	142.316869293138	15.2676683764233	58.7899708745506
4	98.1359379028667	-5.44075262177809	12.0858647447448	18.3376463963962	-33.7363727270145
4	-2339.52711449414	113.345938246107	180.827546555039	111.111891258301	246.054265235529
4	167.355561537511	23.7938132530659	-291.035631646912	41.2909002208783	-16.9828735007569
4	126.458308715407	-7.364487014037539	-4.01510259413522	-10.3487824154994	-15.1165270881754
4	165.119980820769	-8.47134208982377	-9.74024505933273	-16.1536903421127	-25.7993502058011
4	-747.456185065864	-374.183638666209	-675.721117845765	-649.588311207591	-1439.934066500083
4	10898.9920312697	-427.974141519502	-1084.23761385692	-554.395253880727	-1655.55016587275
4	-427.974141519529	225.5205134543	-435.639504114406	-185.181542123907	-824.147019071618
4	-1084.23761385694	-435.639504114393	4013.81541746626	226.73563946903	1115.37611674365
4	-554.395253880801	-185.181542123923	226.735639469051	3274.65601771108	-763.600607124931
4	-1655.55016587255	-824.147019071625	1115.3761167437	-763.60060712504	8453.93938264235
5	65.7629329069959	-136.427167874917	63.3072834052524	-15.4166229301733	31.632739014624
5	66.474288007432	-6.14125252469364	4.28470543885029	13.0688997947636	-8.22003178221367
5	-1560.67738068995	109.255257646228	119.048980045277	74.0290305733334	137.303464730324
5	102.861452746559	5.90058651970891	-159.928976419086	-6.787505570977839	15.2707744938265
5	56.6190515726886	2.79595743294864	12.663921211293	-66.957395344052	23.8578892113186
5	113.127305857387	-0.007670212395295	-5.538856131220489	1.7632799760648	-16.22191919673663
5	-526.317311494504	-263.638039101315	-393.493619915623	-443.288918132421	-531.225959396362
5	7223.42751625268	-337.308868534694	-637.036537155843	-387.72292753955	-707.669095668497
5	-337.308868534693	507.451757704595	-156.33662146989	-90.2578657383631	-114.804517794237
5	-637.036537155842	-156.33662146989	1749.08744956969	70.8978242870017	395.667367947046
5	-387.722932753955	-90.257865738363	70.8978242870016	2206.97108051901	-187.883784670571






CD47U-Fabbricazione di articoli in carta e cartone

**MATRICI INVERSE DI VARIANZA/COVARIANZA**


MoB	Fattore 8	Fattore 9	Fattore 10	Fattore 11	Fattore 12
5	-707.669095668497	-114.804517794237	395.667367947046	-187.883784670571	1242.02898030349
6	2.43788561979847	0.128506487681415	-1.28815167647958	-0.681292381843196	-2.92157943776395
6	0.096554486805371	0.011269667683141	0.562255168098845	0.55919548356972	0.148581804403407
6	-15.0044122197446	1.559622176655672	9.51156549515998	-0.839180965053901	1.39724441275175
6	0.716952544843788	0.863036114005743	-9.07075284579139	5.72933902213854	-1.63211288430745
6	0.541790873613986	0.080257896278758	0.743671294312336	-0.633742304860758	0.600971364642277
6	1.08076537679322	-0.921033760713818	-0.352070708700708	1.15543334765971	-1.029866637942567
6	0.154849417630631	0.376587173935055	-0.093725806078541	-2.64727611338795	0.267025923149059
6	33.4526820362071	-0.61441822496278	-9.74264213690596	-13.0857409405866	-1.26783380829677
6	-0.614418224962779	9.33421147109255	-2.91454500650495	-1.64100029429065	-0.525427018298855
6	-9.74264213690598	-2.91454500650495	38.3732004729206	-15.9065670361513	-3.65184585761614
6	-13.0857409405866	-1.64100029429065	-15.9065670361513	61.7239428417694	-4.684874508035729
6	-1.26783380829676	-0.525427018298855	-3.65184585761614	-4.684874508035729	10.585268397602
7	31.5380251186412	-9.65253024869054	-202.040092008529	30.6528339900212	-71.53222927902536
7	3.1766827819421	0.508456151683972	8.62234124243725	4.817645277937179	-28.3691648019744
7	-6.02170716493665	-0.036081706059437	22.0382727759958	-5.91245291485858	22.5291622227329
7	32.800042798038	6.21646970759137	-251.072921300621	40.1358831882063	-67.6103849333971
7	-5.86308036319632	-0.349274944639445	22.0452012071454	-7.33898873787302	27.9243666943124
7	17.1508934210207	12.3793439146636	21.5361314991421	20.2152684736709	-161.63745938196
7	-208.923931295778	-208.620404444376	-256.422506453908	-314.955500548396	-687.262762027377
7	49.3425080569503	25.3334910015398	-0.340380586897915	67.9284571472402	-344.713139173358
7	25.3334910015402	351.215374588913	6.03516965104969	37.3974128758408	-348.87137913688
7	-0.340380586898499	6.035169651049099	450.338448852639	10.5478705279631	-229.616639987667
7	67.9284571472402	37.3974128758403	10.5478705279639	98.2366626597227	-481.947466664274
7	-344.713139173357	-348.871379136876	-229.616639987668	-481.947466642739	4008.23134143642



CD47U-Fabbricazione di articoli in carta e cartone

**PESI DELLE MISTURE E DETERMINANTI DELLE MATRICI DI VARIANZA/COVARIANZA**

<b>MoB</b>	<b>Pesi</b>	<b>Determinanti</b>
<b>1</b>	0.119753700313234	1.6826340977629625E-7
<b>2</b>	0.11216753685153	5.1642045390156E-31
<b>3</b>	0.259711433012952	3.6962760023633E-22
<b>4</b>	0.206079889615321	2.5983908943479E-32
<b>5</b>	0.132119191468847	1.2717023286304E-34
<b>6</b>	0.072161978565294	2.1381335036304E-11
<b>7</b>	0.098006270172823	2.263525327454E-22





CD48U-Produzione di prodotti alimentari nca

**MATRICI DELL'ANALISI FATTORIALE**

Analisi fattoriale 1


	Fattore 1	Fattore 2	Fattore 3	Fattore 4	Fattore 5	Fattore 6
intercetta	0.091783977774197	0.092893356267251	0.088630938770632	0.082964230440946	0.080742540564257	0.075530901931789
acp_merce_pescato_prev	-0.001945022332383	0.031519573322469	-0.002489900088886	-0.002467134368668	-0.002342539464895	-0.002205633254559
acp_merce_patata_prev	-0.00201672627693	-0.003004292706415	-0.002669464551008	0.042828286638626	-0.002512198707288	-0.002540271509237
acp_merce_frutta_prev	0.01703542894759	-0.004383951418359	-0.00383135507497	-0.003787492930461	-0.003621535497654	-0.003359240599324
acp_merce_piatto_pronto_prev	-0.001744296274989	-0.002774846788831	-0.002497970422411	-0.002637791847007	-0.00235126414143	0.047287943189704
acp_merce_spezia_prev	-0.001789416608969	-0.002676863129925	-0.002414476214165	-0.002360768235088	0.041869431949901	-0.002136178658552
acp_merce_mang_animal_prev	-0.001790716858129	-0.00268751192939	0.03799935430758	-0.002367142631021	-0.002277682716915	-0.002140516991013
acp_merce_altra_prev	-0.010057975707431	-0.005276346030098	-0.004486731580311	-0.004416183967674	-0.004200026962412	-0.0039131192118

Analisi fattoriale 2

	Fattore 7
intercetta	-0.25590699335122
acp_prod_propria_p	0.029287140161025
acp_marchio_full_p	0.028337830152095

Analisi fattoriale 3

	Fattore 8
intercetta	-0.54545603663981
acp_prod_ct_p	0.012678139343995
acp_matprime_tz_p	0.009935695564525
acp_ricavi_commit_princ_p	0.017761830443898



CD48U-Produzione di prodotti alimentari nca  
**MEDIE DEI FATTORI**


Mob	Fattore 1	Fattore 2	Fattore 3	Fattore 4	Fattore 5	Fattore 6	Fattore 7
1	-0.859538432283393	-0.406163945883791	-0.335741561662999	-0.33473560276524	-0.316512323477277	-0.29458711263665	-0.255716330238743
2	1.689642793415675	-0.318304708819313	-0.270735678954611	-0.272288283994468	-0.258943794243473	-0.239553163283368	-0.255722410538741
3	-0.0936222960557433	3.097459159930083	-0.148715823035648	-0.152212416187631	-0.142557245189374	-0.134718462305156	-0.162673861889764
4	-0.074991109410578	-0.155549470988243	-0.132122957444133	3.62468990726626	-0.127006107939089	-0.13453925348411	-0.2559069993351221
5	-0.078654123448769	-0.155129447991755	-0.134076851900861	-0.151516114297879	-0.128835583128248	4.100024788905227	-0.2559069992500139
6	-0.854965896563158	-0.403765224570802	-0.333701813207161	-0.3322727926516391	-0.314602916070639	-0.292808138626974	-0.2552889089857557
7	0.254659243485103	-0.367336105517636	-0.222050347120607	-0.307295958327083	-0.291261848344323	-0.270493912601201	3.106881436026174
8	-0.075478666323736	-0.157321827136779	-0.137058078347342	-0.137704525579329	3.994415778934807	-0.124144729167177	0.031687773475694
9	-0.081179096999476	-0.1666900193444661	3.758940474652161	-0.145675080140595	-0.139255950145358	-0.131218924926856	-0.252924765362398

Mob	Fattore 8
1	-0.544370693269019
2	0.161224676018471
3	0.022931914151531
4	-0.402872733960464
5	-0.181922541193477
6	1.217672038667689
7	-0.14198982491838
8	0.062521082353518
9	0.139451780654168



CD48U-Produzione di prodotti alimentari nca  
**MATRICI INVERSE DI VARIANZA/COVARIANZA**


MoB	Fattore 1	Fattore 2	Fattore 3	Fattore 4	Fattore 5	Fattore 6	Fattore 7
1	6800.0937035446	-3618.79210804711	-7481.61174176207	-1380.7858472677	-948.005193635138	-1410.71743962767	-597.904835056898
1	-3618.79210804711	26442.9332373402	-15256.9729064255	-2419.814842953	-3619.97410216513	-2192.78313137646	349.475219473061
1	-7481.61174176203	-15256.9729064254	49787.5395472528	-3425.5190168755	-8280.63349903805	-4396.73524732244	1087.66711900737
1	-1380.78584726773	-2419.81484295306	-3425.51901687529	9771.1592493328	-830.214758463156	616.826434809975	78.3406733228062
1	-948.00519363514	-3619.97410216514	-8280.63349903808	-830.214758463119	17516.0313816995	-1022.49965287022	-289.748590885933
1	-1410.71743962768	-2192.78313137647	-4396.73524732244	616.826434809992	-1022.49965287023	12043.3669870373	31.9981307157932
1	-597.904835056898	349.475219473062	1087.66711900738	78.3406733228015	-289.748590885933	31.9981307157927	2018.50749246843
1	-8.5002288729857	-90.688166425883	144.624182755852	9.44994647657646	-30.0999182869484	-20.0204484635036	76.9755705335955
2	1860.85571922925	1515.76827490073	4629.5017233211	418.601226599431	999.895490037996	571.112110263843	-207.456524870479
2	1515.76827490073	2026.10367319525	-10650.4346989388	-2049.70380171464	-2318.3707219029	-1757.51905701046	-141.546731553547
2	4629.50172332114	-10650.4346989389	42967.9496875618	-2814.23968840317	-4786.46786615069	-3206.58554833618	-186.469892494327
2	418.60122659943	-2049.70380171464	-2814.23968840316	7344.00311096028	-580.229528597587	367.709048085856	-79.2544950847333
2	999.895490037966	-2318.37072190283	-4786.46786615092	-580.229528597571	13797.2306049515	-652.047637250182	-395.245861575757
2	571.112110263823	-1757.51905701041	-3206.58554833633	367.709048085866	-652.047637250183	9151.2007074506	-132.496563165383
2	-207.456524870478	-141.546731553549	-186.469892494316	-79.2544950847339	-395.24586157576	-132.496563165385	1530.02325299521
2	-0.129043149548819	0.144416344549925	0.520661254136925	0.090173530302715	0.168652032934334	0.09311050356892	-0.446897072048334
3	2684.29469695613	14.1251493411731	-1157.99600509742	-365.805916130781	-111.036065901038	-325.809978457377	-1.50651208838651
3	14.1251493411737	174.315134817561	1471.8411326677	185.496907535234	281.287732993798	215.342242404708	-0.255099902348436
3	-1157.9960050974	1471.8411326677	22971.9949055171	-825.797557009167	-1896.42034178206	-899.205540684405	1.29099827338315
3	-365.805916130782	185.496907535234	-825.79755700917	3479.41043752511	-227.42468941004	262.649410986378	0.08330803258441
3	-111.036065901038	281.287732993798	-1896.42034178206	-227.42468941004	6371.31746991353	-244.828563116558	-0.796411624990582
3	-325.809978457377	215.342242404708	-899.205540684414	262.649410986377	-244.828563116556	4352.04773288885	-0.056784582001919
3	-1.50651208838651	-0.255099902348435	1.29099827338317	0.083308032584409	-0.796411624990581	-0.056784582001918	4.26009675955267
3	-0.040794364596814	-0.10028489132698	0.196654392917942	0.016671268385092	-0.031767998526732	-0.00627968724909	0.185140628296169
4	2040.84214821017	-546.685240719259	-797.582619234	-4.64175220393221	-17.6939327196675	-194.113731375364	-193.481186366027
4	-546.68524071926	7345.27737695998	-2371.39569820865	287.181878848074	-628.404584814036	-290.574116937734	39.8241791003546
4	-797.582619233996	-2371.39569820867	17586.3563641128	795.850648483428	-1215.02998018832	-412.927505236245	135.157092498729
4	-4.64175220393159	287.181878848072	795.850648483429	87.3176791085645	149.326627629581	128.00883106847	-4.78570191597365
4	-17.6939327196642	-628.404584814046	-1215.02998018832	149.32662762958	4724.41357431437	-117.986498219151	-105.963303700544





CD48U-Produzione di prodotti alimentari nca  
**MATRICI INVERSE DI VARIANZA/COVARIANZA**

MoB	Fattore 1	Fattore 2	Fattore 3	Fattore 4	Fattore 5	Fattore 6	Fattore 7
4	-194.113731375362	-290.574116937732	-412.927505236265	128.008831068469	-117.986498219149	3205.62623846525	-11.7148916486532
4	-193.481186366028	39.8241791003548	135.15709249873	-4.78570191597354	-105.963303700544	-11.714891648653	535.646270487991
4	0.008987431623652	-0.304043471367643	0.707714214899645	0.233220757356093	-0.083524108733576	-0.037330549974612	0.28647660326013
5	1419.61036211294	-787.433739651955	-1623.06541067837	-279.924767002126	-210.781988273817	-106.999168875166	-128.384879971292
5	-787.433739651953	5461.73779402728	-3368.36982349013	-483.940758561714	-798.622011300204	44.6458472814325	74.1276598996798
5	-1623.06541067838	-3368.36982349013	10111.5214580563	-666.687172445129	-1813.35171117715	143.530212716637	226.54327122478
5	-279.924767002126	-483.940758561712	-666.687172445133	2047.21490752219	-162.8751799567	31.7142112421676	16.4470917914201
5	-210.781988273816	-798.622011300205	-1813.35171117715	-162.875179956701	3657.64548505472	21.1901416647592	-62.297694506516
5	-106.999168875166	44.6458472814326	143.530212716636	31.7142112421677	21.1901416647593	10.0583341566016	9.54274940202565
5	-128.384879971292	74.1276598996801	226.543271224779	16.4470917914201	-62.2976945065159	9.54274940202565	430.024993985563
5	0.387762147565848	0.525548574731606	1.82093878995796	0.168162982751224	0.306669144817756	0.069027286485993	0.03174562933857
6	3142.06411133371	-1669.40767568363	-3446.79827374295	-637.461815069331	-439.347154240186	-651.525911184995	-262.831766262799
6	-1669.40767568363	12228.5967927975	-7045.17931493084	-1118.06174806089	-1672.05835220688	-1013.52932469993	156.77481281846
6	-3446.79827374295	-7045.17931493084	23034.1424245596	-1582.70709492859	-3819.55354671121	-2029.17221977389	477.408568449567
6	-637.461815069329	-1118.06174806089	-1582.70709492859	4519.02271521557	-383.099042814773	285.653267768419	34.4570763654288
6	-439.347154240191	-1672.05835220689	-3819.55354671123	-383.099042814756	8100.28986292054	-472.329155156103	-126.601466448905
6	-651.525911184994	-1013.52932469992	-2029.17221977388	285.653267768419	-472.329155156123	5569.95678352337	14.7978671680995
6	-262.831766262799	156.77481281846	477.408568449567	34.4570763654285	-126.601466448905	14.7978671680991	887.446305254747
6	-0.152663823545959	0.258621501812514	1.06037345918518	0.089313956905233	-0.052843337802749	0.060923993345374	0.923099941176043
7	1.13850292387912	-28.6427111907617	0.598867750715297	5.6602998524707	12.1699170712983	6.026233689340729	-0.080230057611162
7	-28.6427111907617	4062.82919094647	-24.6478352552938	-1345.05308334408	-2080.92416561668	-1404.3592871493	1.15175418531834
7	0.598867750715297	-24.6478352552938	4.25206912757645	0.860721306946704	3.08953186022631	3.43345662112658	-0.051261547691149
7	5.6602998524707	-1345.05308334408	0.860721306946725	2239.61918193343	-534.340827966961	-93.5852461963092	0.317414132392428
7	12.1699170712982	-2080.92416561667	3.08953186022613	-534.340827966963	3839.36010646703	-641.187003296398	0.460555922126431
7	6.02623368934075	-1404.3592871493	3.43345662112668	-93.5852461963071	-641.187003296395	2742.54389192472	0.366140141348011
7	-0.080230057611163	1.15175418531853	-0.05126154769115	0.317414132392329	0.460555922126358	0.36614014134796	0.467244989478568
7	-0.066003920848372	0.430148093287332	-0.330260264277686	0.163737230181687	0.210974328671675	0.151910365071804	0.16416862499221
8	1789.57250540875	-424.361110059164	-588.807963408147	-208.176179326376	-5.958800807871289	-187.596704347071	-0.340386414654293
8	-424.361110059162	6657.8971354177	-2128.8272572777	-422.081697404313	243.773289524729	-324.708802963578	0.014347563380896



CD48U-Produzione di prodotti alimentari nca  
**MATRICI INVERSE DI VARIANZA/COVARIANZA**

MoB	Fattore 1	Fattore 2	Fattore 3	Fattore 4	Fattore 5	Fattore 6	Fattore 7
8	-588.807963408152	-2128.8272572777	15609.3935054996	-397.398354480495	689.781321776862	-496.277349544248	0.137270294380714
8	-208.176179326376	-422.081697404315	-397.398354480494	2315.99414259662	81.6351646706303	195.985212189787	-0.001511906477062
8	-5.958800807871529	243.773289524729	689.781321776862	81.6351646706304	68.3576989515503	100.064861892554	0.07461699838718
8	-187.596704347071	-324.708802963582	-496.277349544245	195.985212189788	100.064861892554	2873.34481301273	-0.034128336024897
8	-0.340386414654293	0.014347563380896	0.137270294380715	-0.001511906477062	0.07461699838718	-0.034128336024897	0.939755618763574
8	-0.006203903477519	-0.072386118344532	0.107402717297874	0.006147630586867	0.119951154603457	-0.0165221531314035	0.084648385362141
9	1992.5228299627	-565.210806796582	22.5745412901143	-247.499454963881	-53.5302838723398	-224.995202759795	-140.227721939151
9	-565.210806796584	7140.64664505239	380.938037081556	-492.701202253918	-717.055494543084	-395.415488766985	41.7199101826818
9	22.574541290114	380.938037081556	65.814234910618	114.848311350871	203.353423938744	141.487221070461	-8.82601044760052
9	-247.499454963881	-492.70120225392	114.848311350871	2541.75953861834	-141.750918779055	209.812510453298	6.509962863326969
9	-53.5302838723396	-717.055494543083	203.353423938745	-141.750918779056	4597.29954556358	-170.043077331944	-71.8483198196156
9	-224.995202759795	-395.415488766987	141.487221070461	209.812510453298	-170.043077331943	3151.29132308257	-4.874121924685489
9	-140.227721939151	41.7199101826819	-8.82601044760051	6.509962863326999	-71.8483198196155	-4.87412192468548	397.098689204998
9	0.371815710720201	-0.077717074704055	-0.38620981617831	0.011180204324284	0.204037565429047	0.021944638148583	-0.921715158988419


MoB	Fattore 8
1	-8.50022887298565
1	-90.6881664258832
1	144.624182755851
1	9.44994647657714
1	-30.0999182869483
1	-20.0204484635034
1	76.9755705335955
1	1369.39853286306
2	-0.129043149548821
2	0.144416344549949
2	0.52066125413689
2	0.090173530302716
2	0.168652032934333





CD48U-Produzione di prodotti alimentari nca  
**MATRICI INVERSE DI VARIANZA/COVARIANZA**


MoB	Fattore 8
2	0.093110503568919
2	-0.446897072048334
2	0.901359655458477
3	-0.040794364596814
3	-0.10028489132698
3	0.196654392917939
3	0.016671268385093
3	-0.031767998526732
3	-0.00627968724909
3	0.185140628296169
3	0.891668941585976
4	0.00898743162365
4	-0.304043471367638
4	0.707714214899638
4	0.233220757356093
4	-0.083524108733572
4	-0.037330549974611
4	0.28647660326013
4	5.17293223525511
5	0.387762147566174
5	0.525548574731896
5	1.82093878995655
5	0.168162982751165
5	0.30666914481819
5	0.069027286485966
5	0.031745629338531
5	1.40549497451896
6	-0.152663823545958
6	0.258621501812518



CD48U-Produzione di prodotti alimentari nca

**MATRICI INVERSE DI VARIANZA/COVARIANZA**


MoB	Fattore 8
6	1.06037345918518
6	0.089313956905234
6	-0.052843337802751
6	0.060923993345376
6	0.923099941176043
6	1.0688873717151
7	-0.066003920848372
7	0.430148093287317
7	-0.330260264277686
7	0.163737230181717
7	0.210974328671691
7	0.151910365071773
7	0.16416862499221
7	1.82371834200953
8	-0.006203903477519
8	-0.072386118344531
8	0.107402717297873
8	0.006147630586867
8	0.119951154603457
8	-0.016521531314034
8	0.084648385362141
8	1.01847047077681
9	0.371815710720202
9	-0.077717074704056
9	-0.38620981617831
9	0.011180204324284
9	0.204037565429045
9	0.021944638148584
9	-0.921715158988419



CD48U-Produzione di prodotti alimentari nca

**MATRICI INVERSE DI VARIANZA/COVARIANZA**

MoB	Fattore 8
9	1.0483560209139



CD48U-Produzione di prodotti alimentari nca

**PESI DELLE MISTURE E DETERMINANTI DELLE MATRICI DI VARIANZA/COVARIANZA**

MoB	Pesi	Determinanti
1	0.275776439653685	4.7407246814114E-30
2	0.208955222905496	7.4900437611502E-26
3	0.092186128182616	7.0849118489943E-21
4	0.064969271290606	7.2918932578894E-23
5	0.050921866669564	4.8459070928251E-20
6	0.12281806473757	6.7098500346203E-25
7	0.062781036107909	7.4297314480869E-14
8	0.057506584723442	2.6871091273063E-19
9	0.06408538572911	4.9647756803516E-22






CD49U-Industria delle bevande

**MATRICI DELL'ANALISI FATTORIALE****Analisi fattoriale 1**


	<b>Fattore 1</b>	<b>Fattore 2</b>	<b>Fattore 3</b>	<b>Fattore 4</b>
<b>intercetta</b>	-0.016395660505002	0.033015909219868	0.050009646145762	0.063248684674622
<b>w_distil_alcol_prev</b>	-0.000171452433005	0.020123464414391	-0.002904123445878	-0.002533015052104
<b>w_vino_dengeo_prev</b>	0.015555432521787	-0.007293425638293	-0.005879890461582	-0.004757737022555
<b>w_vino_nodengeo_prev</b>	-0.000487681442161	-0.003178120069885	0.031272072716018	-0.002541050574456
<b>w_spumante_ferment_prev</b>	-0.000229198788418	-0.003102928622735	-0.002817896316293	0.039707119276665
<b>w_birra_malto_prev</b>	-0.013517104264612	-0.007099064058085	-0.005498960819566	-0.004509346936089



CD49U-Industria delle bevande

**MEDIE DEI FATTORI**

<b>MoB</b>	<b>Fattore 1</b>	<b>Fattore 2</b>	<b>Fattore 3</b>	<b>Fattore 4</b>
<b>1</b>	0.109137401024535	-0.053812503107469	0.205662508382827	0.071041549291376
<b>2</b>	1.342945171263725	-0.604333856510844	-0.463815680122781	-0.352515145261909
<b>3</b>	-0.058318955762588	-0.240189619092948	2.73829799269834	-0.155191477873769
<b>4</b>	-1.368106086966168	-0.676890496588642	-0.499886435810813	-0.387686008934282
<b>5</b>	-0.032718048761423	1.948783410901426	-0.226464881495999	-0.177896071425152
<b>6</b>	-0.037070325577888	-0.246880902028701	-0.204176089091761	3.644992714484039



CD49U-Industria delle bevande

**MATRICI INVERSE DI VARIANZA/COVARIANZA**

MoB	Fattore 1	Fattore 2	Fattore 3	Fattore 4
1	6543.45053869913	7586.49969057895	-995.635435679131	-854.647321488528
1	7586.49969057899	14550.3964940992	1924.71045082621	1481.48435307371
1	-995.635435679088	1924.71045082627	1807.5212486195	1459.59043721261
1	-854.64732148852	1481.48435307373	1459.59043721261	1189.1003383413
2	21073.2855397452	23831.5269573011	7889.87943147525	22556.7326247559
2	23831.5269573005	40246.1177111591	5798.37846435487	9055.43196626487
2	7889.87943147527	5798.37846435504	8559.78288942505	6340.85375380025
2	22556.7326247568	9055.43196626662	6340.85375380046	52025.9131234334
3	16405.3707278718	9934.47692547621	2084.66490896658	10087.0732750112
3	9934.4769254762	16687.9068548137	2155.55879878283	3746.3329819604
3	2084.66490896658	2155.55879878282	441.853696199939	2297.35290748217
3	10087.0732750111	3746.33298196031	2297.35290748216	21649.0128971835
4	37717.143688848	22702.8084602149	3830.76112758436	23069.076679346
4	22702.8084602149	38292.2074530469	5510.97644614941	8618.36476233495
4	3830.76112758436	5510.97644614941	8909.10271433317	5698.52767511388
4	23069.076679346	8618.36476233495	5698.52767511388	49646.3071788135
5	21547.8644044376	2613.28174047572	1540.58807080588	17444.732506298
5	2613.28174047572	975.892008482375	1527.37961600712	5649.6037810791
5	1540.58807080593	1527.37961600712	6688.32485004215	4344.90230418905
5	17444.7325062981	5649.60378107909	4344.902304189	38714.3264997892
6	8032.03559634107	5744.6789663597	509.095082100005	532.703487634813
6	5744.67896635965	10591.6941842285	1407.63308317562	961.064149989567
6	509.095082099994	1407.63308317561	2374.52563383066	281.738081158307
6	532.70348763481	961.064149989566	281.738081158308	101.178399131103






CD49U-Industria delle bevande

**PESI DELLE MISTURE E DETERMINANTI DELLE MATRICI DI VARIANZA/COVARIANZA**

<b>MoB</b>	<b>Pesi</b>	<b>Determinanti</b>
<b>1</b>	0.094542908720069	3.0967355527113175E-10
<b>2</b>	0.272110750770124	3.6445747889587E-15
<b>3</b>	0.108176268781971	1.0725030803369E-13
<b>4</b>	0.258503401360544	4.1014873410938E-18
<b>5</b>	0.2	1.4152850048587E-14
<b>6</b>	0.066666670367291	2.9901945238758E-12




CD49U-Industria delle bevande  
**MATRICI PER IL CALCOLO DEL COEFFICIENTE INDIVIDUALE**  
 FUNZIONE "RICAVI PER ADDETTO"

N° anni										
1	0.848338554327172									
2	0.458973575128385	0.458973575128385								
3	0.31458662648362	0.31458662648362	0.31458662648362							
4	0.239304599747151	0.239304599747151	0.239304599747151	0.239304599747151						
5	0.193095869890239	0.193095869890239	0.193095869890239	0.193095869890239	0.193095869890239					
6	0.161844387163961	0.161844387163961	0.161844387163961	0.161844387163961	0.161844387163961	0.161844387163961				
7	0.139299538692114	0.139299538692114	0.139299538692114	0.139299538692114	0.139299538692114	0.139299538692114	0.139299538692114			
8	0.122267703936777	0.122267703936777	0.122267703936777	0.122267703936777	0.122267703936777	0.122267703936777	0.122267703936777	0.122267703936777	0.122267703936777	0.122267703936777

FUNZIONE "VALORE AGGIUNTO PER ADDETTO"

N° anni										
1	0.64302311524294									
2	0.391365836108679	0.391365836108679								
3	0.281281763539082	0.281281763539082	0.281281763539082							
4	0.219531543758293	0.219531543758293	0.219531543758293	0.219531543758293						
5	0.180013009816664	0.180013009816664	0.180013009816664	0.180013009816664	0.180013009816664					
6	0.152551716226105	0.152551716226105	0.152551716226105	0.152551716226105	0.152551716226105	0.152551716226105				
7	0.132359974896066	0.132359974896066	0.132359974896066	0.132359974896066	0.132359974896066	0.132359974896066	0.132359974896066			
8	0.116888602414806	0.116888602414806	0.116888602414806	0.116888602414806	0.116888602414806	0.116888602414806	0.116888602414806	0.116888602414806	0.116888602414806	0.116888602414806



CD50U-Produzione tessile nca

**MATRICI DELL'ANALISI FATTORIALE****Analisi fattoriale 1**


	<b>Fattore 1</b>	<b>Fattore 2</b>
<b>intercetta</b>	0.022595394149595	0.058322029580783
<b>prev_merce_tess_tec</b>	-0.015532526595974	-0.009302612185658
<b>prev_merce_passa</b>	0.016699994115161	-0.008436518822736
<b>prev_merce_tess_non</b>	-0.00086063657216	0.025290550430608

**Analisi fattoriale 2**

	<b>Fattore 3</b>
<b>intercetta</b>	-0.567982748314643
<b>new_materiale_tz</b>	0.01687912616514
<b>new_ricavi_commit_princ</b>	0.022252551324528

**Analisi fattoriale 3**


	<b>Fattore 4</b>
<b>intercetta</b>	-0.613031258615841
<b>incid_fasi_esternalizzate</b>	0.019858380864316
<b>incidenza_cst_lav_at</b>	0.031735803995743



CD50U-Produzione tessile nca

**MEDIE DEI FATTORI**

MoB	Fattore 1	Fattore 2	Fattore 3	Fattore 4
1	0.022595394149595	0.058322029580783	-0.565385199765515	-0.608875338917003
2	0.022595394149595	0.058322029580783	1.19344698099341	-0.609101439599671
3	-0.057048616798512	2.398730211775564	0.016430017260778	0.100782150955171
4	-1.379637642930716	-0.781491767438988	-0.076918463248932	-0.139524617817368
5	0.022595394149595	0.058322029580783	-0.021413121191576	1.066492434450808
6	1.616344028676854	-0.746809413052043	-0.323406729280708	-0.15814579489172



CD50U-Produzione tessile nca

**MATRICI INVERSE DI VARIANZA/COVARIANZA**

MoB	Fattore 1	Fattore 2	Fattore 3	Fattore 4
1	10989.3396237493	-871.169775450658	19.4055796126179	-121.986579961347
1	-871.169775450658	8818.628931232	185.988694651881	166.270756884891
1	19.4055796126179	185.988694651881	453.589291234726	-3.32794405927881
1	-121.986579961347	166.270756884891	-3.32794405927881	689.771909848017
2	7420.16124005492	-595.514822546337	-0.132906885988386	-90.1936074609223
2	-595.514822546337	5905.29029501254	0.543070617676171	124.527290636579
2	-0.132906885988386	0.543070617676171	0.768215818101064	0.932787010361134
2	-90.1936074609224	124.527290636579	0.932787010361134	510.795793518268
3	8543.78048320955	289.456109193339	0.174070835659813	-0.06313255614547
3	289.456109193339	19.0065565742456	-0.721372921505618	-0.465146750011856
3	0.174070835659814	-0.721372921505618	1.01280976300136	0.192062523728225
3	-0.063132556145471	-0.465146750011856	0.192062523728225	1.03302322089476
4	3946.40361151913	-6566.69952446021	-0.685153916001933	-0.040394820807304
4	-6566.69952446021	10973.5992462372	0.240561975853034	0.530218647170263
4	-0.685153916001933	0.240561975853034	1.21642013108136	0.146605602019698
4	-0.040394820807304	0.530218647170263	0.146605602019698	1.54468376775624
5	12504.0298389356	-968.582065083785	0.060130310044115	-0.13979099305879
5	-968.582065083785	9921.42103943135	0.545333787446592	0.180217693870058
5	0.060130310044115	0.545333787446592	1.33944219679535	-0.025824678247285
5	-0.13979099305879	0.180217693870058	-0.025824678247285	0.785277521821865
6	2134.97800511564	4176.67802911792	0.6443479959956	-0.053589693182224
6	4176.67802911792	8290.61280118957	1.49674198553813	0.218370819170124
6	0.6443479959956	1.49674198553813	4.30198483075946	-0.373908786608888
6	-0.053589693182224	0.218370819170124	-0.373908786608888	2.19394997498918



CD50U-Produzione tessile nca

**PESI DELLE MISTURE E DETERMINANTI DELLE MATRICI DI VARIANZA/COVARIANZA**

<b>MoB</b>	<b>Pesi</b>	<b>Determinanti</b>
<b>1</b>	0.157076114783491	3.3748634015191E-14
<b>2</b>	0.103607091644114	5.9163912995756E-11
<b>3</b>	0.122730118973126	0.000013527982265691199
<b>4</b>	0.241703194370581	0.0000029707218188547985
<b>5</b>	0.180143342470391	7.727052478289985E-9
<b>6</b>	0.194740137758297	4.2094714609531756E-7





CD51U-Attività manifatturiere ed estrattive nca

**MATRICI DELL'ANALISI FATTORIALE**

Analisi fattoriale 1

	Fattore 1	Fattore 2	Fattore 3	Fattore 4	Fattore 5	Fattore 6	Fattore 7
intercetta	-0.264891508158229	-0.271205736241846	-0.278036938022197	-0.222199659974406	-0.316366461495065	-0.402503770045565	-0.402570282855841
prod_dev_petrolio_prev	0.001544487256659	0.001640564215962	0.001681470628312	0.066342412555257	0.00191030986933	0.002417079227751	0.0024193887538282
prod_bitume_prev	0.055713829130326	0.00163166684065	0.001672352107123	0.001290058229337	0.001899955911255	0.002404010404133	0.002406301114959
prod_abrasivi_prev	0.001582598500299	0.001620526211732	0.052823607591623	0.001329102800666	0.001886983891201	0.002387604358831	0.002389877819051
prod_strum_musica_prev	0.001587272158011	0.001625315960217	0.00166583581441	0.001333022906241	0.001892571095415	0.037552605739613	0.002397055246517
prod_giochi_prev	0.001648751219622	0.001688264070758	0.001730358626344	0.001384654413107	0.001965875069431	0.00248753419522	0.038988642053472
prod_ombr_bott_prev	0.001596512355517	0.001634773776882	0.001675535859311	0.001340786046335	0.047166325732605	0.002408635623759	0.002410923355655
prod_cancelleria_prev	0.001692572544352	0.057848571643306	0.001776350269146	0.001421461936362	0.002018106758372	0.002553496058609	0.002555936775121
servizi_prev	0.001603109391003	0.0016164153852178	0.001682455418563	0.00134632505265	0.0019111457993559	0.002377098572984	0.00242101279731

	Fattore 8
intercetta	-0.450644213036155
prod_dev_petrolio_prev	0.002696796176995
prod_bitume_prev	0.002682244818388
prod_abrasivi_prev	0.002663945132296
prod_strum_musica_prev	0.002626039227703
prod_giochi_prev	0.002775532719036
prod_ombr_bott_prev	0.002687437305723
prod_cancelleria_prev	0.0028490183337289
servizi_prev	0.034256942086455





CD51U-Attività manifatturiere ed estrattive nca  
**MEDIE DEI FATTORI**


MoB	Fattore 1	Fattore 2	Fattore 3	Fattore 4	Fattore 5	Fattore 6	Fattore 7
1	-0.264891508158223	-0.271205736241839	-0.278036938022196	-0.222199659974409	-0.316366461495056	-0.402503770045569	-0.402570282855846
2	-0.11210679483251	-0.114758525670469	-0.117690133087375	-0.093887837483528	-0.134194512893824	-0.17595383773735	-0.171835095181963
3	-0.115508759263659	-0.118242981917054	-0.121260266623636	-0.096745024952874	-0.138251159222716	-0.177124287908482	3.129939932329514
4	-0.11328896211479	-0.11596993996134	-0.118930432281214	-0.094880521089254	4.162480848308762	-0.17378315176108	-0.173632424799292
5	-0.119579448070921	-0.116854339103956	-0.119836888184959	6.019582263447297	-0.13663622330711	-0.175094472581637	-0.174943809525197
6	-0.111760167558829	-0.114404134449694	-0.117326206163624	-0.093596896330696	-0.133781546495135	3.20097532664974	-0.171315474610544
7	5.022728597185184	-0.116349490916112	-0.119319385075841	-0.099764387852804	-0.136047764459965	-0.17434688431772	-0.174195989853679
8	-0.113083790475707	-0.115759875777982	4.788966036343503	-0.094708029787488	-0.135361160546812	-0.173477413471567	-0.173325848982282
9	-0.117104603084819	4.779840019289897	-0.122934984206809	-0.098084766964057	-0.14015554934085	-0.179545362219449	-0.179398763963628

MoB	Fattore 8
1	-0.450644213036162
2	2.814221619244202
3	-0.199171036075297
4	-0.195448982963673
5	-0.19691793175716
6	-0.180059376306855
7	-0.196080995060459
8	-0.195110399192027
9	-0.201882289081862



CD51U-Attività manifatturiere ed estrattive nca  
**MATRICI INVERSE DI VARIANZA/COVARIANZA**

MoB	Fattore 1	Fattore 2	Fattore 3	Fattore 4	Fattore 5	Fattore 6	Fattore 7
1	108968.42477044	-3984.09338557376	-1353.48450810842	-9411.92542480291	-13031.7857860381	-95442.3787117872	1243.33813192009
1	-3984.09338557376	264256.329123095	-5319.47589741302	-2841.74097183082	-17825.935404571	-103452.854959482	-4493.05854779494
1	-1353.48450810842	-5319.47589741302	148021.490152078	-626.050632784504	-15010.3760385402	-101903.317396286	-418.925364448456
1	-9411.92542480291	-2841.74097183082	-626.050632784502	86077.8307843032	-10335.0118947158	-79187.546613215	1773.45238892635
1	-13031.7857860381	-17825.935404571	-15010.3760385402	-10335.0118947158	570789.007978078	-133829.851686709	-18090.5366691275
1	-95442.3787117872	-103452.854959482	-101903.317396287	-79187.546613215	-133829.851686709	2703259.82553894	-143912.463030165
1	1243.33813192009	-4493.05854779493	-418.925364448448	1773.45238892635	-18090.5366691275	-143912.463030165	58074.6181333464
1	-2049.74418206972	-8572.9314253269	-4075.79747036351	-884.989629773247	-24477.2617134045	-118775.359922744	-425.094205638605
2	23837.253145987	-932.070083554744	-356.731537138212	-2111.60834295626	-2925.92683849196	-20532.1027957997	185.151935206003
2	-932.070083554665	57885.4570305272	-1227.87699794735	-672.108621932228	-3978.87812429917	-22278.7392885545	-1074.88943424512
2	-356.731537138264	-1227.87699794751	32394.7165151325	-187.510200689104	-3363.2808524774	-21928.5826251281	-183.816793688868
2	-2111.60834295629	-672.108621932325	-187.51020068908	18834.8517576328	-2323.5115807024	-17031.9848741965	315.567542821701
2	-2925.92683849199	-3978.87812429932	-3363.28085247749	-2323.51158070265	125079.032450658	-28870.9005800284	-4071.6997605458
2	-20532.1027957984	-22278.7392885509	-21928.5826251288	-17031.9848741964	-28870.9005800337	590010.048296266	-30948.8786977603
2	185.15193520592	-1074.88943424536	-183.816793688827	315.567542821687	-4071.69976054562	-30948.8786977602	12600.2301421179
2	604.216052571475	-799.902291884616	213.815755167178	688.908154168581	-4104.34925992213	-33365.5956700426	1523.18008101149
3	19683.1794664034	-730.281227318411	-255.132182152755	-1709.30027829264	-2367.14546841729	-17263.9958337195	519.626629335668
3	-730.281227318394	47746.5358427352	-972.254728012285	-522.216681373651	-3233.98807452407	-18712.2230086924	-506.505794114578
3	-255.132182152792	-972.254728012295	26739.6895234419	-122.011651824635	-2725.46965169773	-18432.5928683321	237.586996208506
3	-1709.30027829262	-522.216681373509	-122.011651824561	15549.1986137998	-1877.88769250034	-14323.9562778465	569.017359643185
3	-2367.14546841727	-3233.98807452387	-2725.46965169768	-1877.88769250028	103140.09988419	-24204.7397144518	-2912.12114054976
3	-17263.9958337192	-18712.2230086956	-18432.5928683347	-14323.9562778464	-24204.7397144546	488517.082674157	-25550.7323184021
3	519.626629335643	-506.505794114385	237.586996208661	569.017359643186	-2912.12114054956	-25550.7323184024	1717.6487848379
3	-387.71072514814	-1567.21886468402	-754.940903609578	-174.494319989302	-4444.57221280672	-21492.2266471543	437.323830454561
4	12362.0981620386	-499.212387230094	-200.867950622664	-1108.90593286271	209.765106889964	-10934.9894000544	73.2652962852626
4	-499.212387230091	30040.3351309888	-653.524027183865	-361.737468902841	-296.007896495062	-11848.6428244132	-581.470381701288
4	-200.867950622668	-653.524027183852	16803.9536750091	-110.444461100533	68.8333673418707	-11674.006683515	-119.393730538458
4	-1108.90593286271	-361.737468902829	-110.444461100534	9769.18426944401	241.552877481743	-9073.17817972807	144.722118141992
4	209.765106889964	-296.00789649505	68.833367341863	241.55287748174	608.074853289673	-12638.6269284444	536.578543638194



CD51U-Attività manifatturiere ed estrattive nca  
**MATRICI INVERSE DI VARIANZA/COVARIANZA**

MoB	Fattore 1	Fattore 2	Fattore 3	Fattore 4	Fattore 5	Fattore 6	Fattore 7
4	-10934.9894000544	-11848.6428244133	-11674.0066835148	-9073.178179728	-12638.6269284444	307675.89559745	-16490.0113571631
4	73.2652962852655	-581.470381701265	-119.393730538462	144.722118141992	536.578543638199	-16490.0113571632	6507.4074340877
4	-310.265325369095	-1054.78473355583	-544.771865771641	-165.154216465889	136.171272554326	-13641.2051598679	-166.279367733659
5	6671.46798101919	-258.162526038629	-95.2178026406424	96.9575440549032	-821.411535748961	-5938.44202526064	60.803942640496
5	-258.162526038629	16395.291175731	-331.434470319554	-93.2642540832644	-1107.629947021	-6421.06493715614	-280.779633975357
5	-95.2178026406433	-331.434470319561	9183.06034954318	46.3364564045433	-932.969487931052	-6324.97006341884	-28.0379403436088
5	96.9575440549074	-93.2642540832643	46.3364564045458	178.833780272093	-544.137873831462	-4789.00621941063	233.931857098772
5	-821.411535748966	-1107.62994702099	-932.969487931051	-544.137873831466	35414.5987809	-8306.24186285799	-1124.81626749504
5	-5938.44202526071	-6421.06493715613	-6324.97006341893	-4789.00621941063	-8306.24186285809	167729.387079224	-8932.49478239543
5	60.8039426405069	-280.77963397536	-28.0379403436033	233.931857098773	-1124.81626749504	-8932.49478239546	3600.45166133235
5	-145.63583079789	-534.185741278185	-255.204186676687	84.9755440858161	-1521.40198042496	-7373.16854171591	-29.7336550042778
6	18766.2976030904	-1320.80682278515	-868.975999765765	-2173.90047440153	-3032.51297496058	-392.668877210459	-696.807124414941
6	-1320.80682278515	46333.8699730232	-1588.70247050417	-1018.21422268354	-3901.50649372535	-1423.90636837073	-1738.02552029144
6	-868.975999765769	-1588.70247050421	25645.2116114523	-637.57452948713	-3419.89581145417	-715.192208920494	-1038.01380902722
6	-2173.90047440153	-1018.21422268355	-637.574529487119	14877.1305040998	-2436.80896506602	-197.055308710644	-453.455105098012
6	-3032.51297496066	-3901.50649372544	-3419.89581145422	-2436.80896506604	100577.440485834	-3948.357773719987	-4313.64688000629
6	-392.668877210457	-1423.90636837072	-715.19220892049	-197.055308710643	-3948.357773719989	310.800907853235	-172.026088483233
6	-696.807124414937	-1738.02552029145	-1038.01380902722	-453.455105098014	-4313.64688000623	-172.026088483236	8913.33161560233
6	-443.056906195748	-1603.07499409441	-805.912677051553	-222.80298466159	-4442.91290587628	346.648397909093	-195.613306283656
7	339.268505303718	-151.005910897183	72.2851838183643	161.430005551712	-872.637035069954	-7664.47155496166	371.575708884865
7	-151.005910897183	21964.5731148193	-446.040721042885	-255.747463983867	-1486.27010938078	-8605.8753392397	-379.062343007839
7	72.2851838183688	-446.040721042865	12301.484223785	-72.049654396038	-1252.31675176403	-8477.20080365853	-40.5108988079925
7	161.430005551715	-255.747463983864	-72.049654396046	7053.69687537117	-881.986436177975	-6612.27646937695	118.39818272961
7	-872.637035069956	-1486.27010938073	-1252.31675176404	-881.986436177982	47446.0416583268	-11132.13681441	-1510.39409720863
7	-7664.47155496167	8605.87533923977	-8477.2008036584	-6612.27646937688	-11132.1368144101	224720.474858784	-11972.1091471456
7	371.575708884865	-379.062343007835	-40.5108988079975	118.398182729607	-1510.39409720863	-11972.1091471456	4819.63966939822
7	132.904851800692	-718.957711338223	-345.259662962547	-106.403375288204	-2042.18677491114	-9883.48434448572	-44.6688421073949
8	9839.68927281711	-367.025765444308	175.891198174508	-856.21614374872	-1185.77707805037	-8634.83016764431	101.840469980545
8	-367.025765444308	23871.4005996033	-175.426241915154	-262.660608806955	-1619.17752500648	-9358.91725906268	-416.75727962247

CD51U-Attività manifatturiere ed estrattive nca  
**MATRICI INVERSE DI VARIANZA/COVARIANZA**

MoB	Fattore 1	Fattore 2	Fattore 3	Fattore 4	Fattore 5	Fattore 6	Fattore 7
8	175.89118817451	-175.426241915152	404.185008892314	193.157065045998	-999.400276575527	-8750.56827065298	419.295872305439
8	-856.216143748714	-262.660608806954	193.157065045999	7773.30937425947	-940.758939902496	-7164.31038931364	151.450469290775
8	-1185.77707805036	-1619.17752500647	-999.400276575506	-940.758939902491	51567.4967564721	-12105.6506697697	-1647.26748614377
8	-8634.83016764441	-9358.91725906266	-8750.56827065299	-7164.3103893136	-12105.6506697692	244254.325566179	-13020.264280691
8	101.840469980547	-416.757279622253	419.295872305437	151.450469290769	-1647.2674861438	-13020.264280691	5231.59493168572
8	-197.049814775971	-786.77439015119	146.388137738598	-89.8778349273181	-2225.9644462512	-10750.8687692346	-56.5512928272916
9	9638.05358697096	163.185316977932	-131.9924072063	-843.1467626033	-1167.85763611591	-8469.56330620685	92.3806885913027
9	163.185316977942	368.923108248102	70.6293875846727	180.480166093815	-960.881136855312	-8369.41725051809	393.173276782365
9	-131.992407206288	70.6293875846847	13095.1871066592	-65.6026437434252	-1343.7593173921	-9042.59008031814	-55.7023625379844
9	-843.146762603294	180.48016609381	-65.6026437434355	7614.44729856999	-926.797815160107	-7027.24636043908	142.204950591626
9	-1167.85763611591	-960.881136855325	-1343.75931739209	-926.797815160112	50529.2084772855	-11872.4315866117	-1623.2079625793
9	-8469.56330620698	-8369.41725051808	-9042.59008031784	-7027.2463604392	-11872.4315866121	239357.838352641	-12771.2493091331
9	92.3806885913013	393.173276782363	-55.7023625379977	142.204950591632	-1623.20796257926	-12771.2493091331	5115.58309775803
9	-201.466179442681	131.446692499847	-381.875437526844	-95.0793093883848	-2191.44951363416	-10548.6754980148	-68.23268591912

MoB	Fattore 8
1	-2049.74418206973
1	-8572.93142532692
1	-4075.79747036352
1	-884.989629773258
1	-24477.2617134045
1	-118775.359922743
1	-425.094205638612
1	99800.4794092936
2	604.216052571544
2	-799.902291884405
2	213.815755167141
2	688.908154168579
2	-4104.34925992246



CD51U-Attività manifatturiere ed estrattive nca

**MATRICI INVERSE DI VARIANZA/COVARIANZA**

MoB	Fattore 8
2	-33365.5956700425
2	1523.18008101148
2	2415.65729453856
3	-387.710725148081
3	-1567.21886468412
3	-754.940903609662
3	-174.494319989302
3	-4444.52722180668
3	-21492.2266471544
3	437.323830454572
3	18006.115548044
4	-310.265325369095
4	-1054.78473355582
4	-544.77186577163
4	-165.15421646588
4	136.171272554336
4	-13641.2051598682
4	-166.279367733649
4	11230.1097520042
5	-145.6358307979
5	-534.18574127818
5	-255.204186676699
5	84.9755440858115
5	-1521.40198042495
5	-7373.16854171578
5	-29.7336550042839
5	6188.64860703197
6	-443.056906195754
6	-1603.07499409442



CD51U-Attività manifatturiere ed estrattive nca

**MATRICI INVERSE DI VARIANZA/COVARIANZA**

<b>MoB</b>	<b>Fattore 8</b>
6	-805.912677051555
6	-222.802984661592
6	-4442.91290587625
6	346.648397909093
6	-195.613306283659
6	426.413799174756
7	132.904851800687
7	-718.957711338228
7	-345.259662962548
7	-106.403375288206
7	-2042.18677491116
7	-9883.48434448556
7	-44.6688421074015
7	8286.11603820318
8	-197.049814775978
8	-786.774390151187
8	146.388137738598
8	-89.877834927316
8	-2225.96444625118
8	-10750.8687692346
8	-56.5512928272948
8	8997.69362483613
9	-201.466179442692
9	131.446692499846
9	-381.875437526836
9	-95.0793093883871
9	-2191.44951363421
9	-10548.6754980147
9	-68.2326859191259






CD51U-Attività manifatturiere ed estrattive nca

**MATRICI INVERSE DI VARIANZA/COVARIANZA**

MoB	Fattore 8
9	8803.3145315463



CD51U-Attività manifatturiere ed estrattive nca

**PESI DELLE MISTURE E DETERMINANTI DELLE MATRICI DI VARIANZA/COVARIANZA**

<b>MoB</b>	<b>Pesi</b>	<b>Determinanti</b>
<b>1</b>	0.518003790271401	4.9060345708599E-43
<b>2</b>	0.108654453569172	2.7419980112489E-34
<b>3</b>	0.088439671510024	1.4532045342068E-33
<b>4</b>	0.053379658875553	2.7690822503338E-31
<b>5</b>	0.02621604548326	6.3724768739062E-30
<b>6</b>	0.086860391661402	1.272545833856E-29
<b>7</b>	0.037271004421984	6.820577519777E-31
<b>8</b>	0.041061276058117	3.4966358743065E-31
<b>9</b>	0.04011370814909	2.4905941697851E-30







CD52U-Fornitura di energia elettrica, gas, acqua, vapore e aria condizionata e gestione di reti fognarie, attività di risanamento e altre attività di gestione dei rifiuti

**MATRICI DELL'ANALISI FATTORIALE**

Analisi fattoriale 1

	Fattore 1	Fattore 2	Fattore 3	Fattore 4	Fattore 5	Fattore 6
intercetta	0.288145287788144	0.272929685130663	0.199037394405329	0.164673460403358	0.141967736824655	0.128974164967906
w_att_produzione_prev	-0.007006079304629	-0.0066641377460553	-0.004622053560743	-0.003739297574762	-0.003389476914024	-0.002877196579428
w_att_distribuzione_prev	-0.003770819773854	-0.00373950081146	-0.003197372045105	0.058323160279125	-0.002617059854238	-0.002181175588614
w_att_commerc_prev	-0.003653083613984	-0.003630199332754	-0.003127629957514	-0.002676556600135	-0.002423173619369	0.077768230204789
w_att_intermediazione_prev	-0.003554660765693	-0.003535618011299	-0.0030585531327578	-0.002620805875559	-0.002371064632347	-0.00209675088329
w_att_compravendita_p	-0.003734441370699	-0.003734046501326	-0.003396463979405	-0.002717367458627	-0.002559960859881	-0.002229755245534
w_att_raccolta_prev	-0.005017055172404	0.032747943876329	-0.004054956211121	-0.003428756167189	-0.003386382573367	-0.002719658681843
w_att_depurazione_p	-0.004143424560953	-0.004514107183224	-0.003727214550986	-0.00309139976429	0.069251847857019	-0.0023335879151188
w_att_smalgimento_prev	-0.004241795291733	-0.004196503517108	0.049265539231557	-0.00302642263266	-0.002969512990315	-0.002412954084468
w_att_altra_prev	0.030136380181489	-0.004969858436631	-0.0040648503473	-0.003432015250817	-0.003183653025884	-0.00271908422235

	Fattore 7	Fattore 8
intercetta	0.099693407663791	0.089655113252324
w_att_produzione_prev	-0.002216228752293	-0.002081555413823
w_att_distribuzione_prev	-0.001711160371825	-0.001635248211414
w_att_commerc_prev	-0.001679602649547	-0.001646469088422
w_att_intermediazione_prev	0.101315945938074	-0.00183864508657
w_att_compravendita_p	-0.001989126923168	0.108433010350451
w_att_raccolta_prev	-0.002127580212537	-0.002049889465888
w_att_depurazione_p	-0.001832552442726	-0.001816943940932
w_att_smalgimento_prev	-0.001891320035367	-0.001913260262798
w_att_altra_prev	-0.002126356619073	-0.002040451844208

Analisi fattoriale 2

	Fattore 9	Fattore 10	Fattore 11	Fattore 12	Fattore 13	Fattore 14	Fattore 15
intercetta	0.108745645235322	0.1043998511427052	0.097751955853416	0.09742531967069	0.079936460781403	0.064387125290182	0.056709156827575
w_prod_energ_termo_prev	-0.002508177374822	-0.002596657685222	-0.002463609803203	-0.002330910507258	-0.001998764912201	-0.001688909175758	-0.001421471281022
w_prod_energ_idro_p	-0.003172610182591	0.027923705508856	-0.002988623145131	-0.00282253298735	-0.002395804269382	-0.001893481033903	-0.001725584433038
w_prod_energ_foto_p	-0.006563227312567	-0.006139668546915	-0.00547493661645	-0.004988400929151	-0.004017590106658	-0.002983050522399	-0.002672870582244
w_prod_energ_solica_p	-0.002937236398197	-0.002915435936314	0.031574723800402	-0.002642856245987	-0.002250639143441	-0.001763656135697	-0.001587861344707



CD52U-Fornitura di energia elettrica, gas, acqua, vapore e aria condizionata e gestione di reti fognarie, attività di risanamento e altre attività di gestione dei rifiuti

**MATRICI DELL'ANALISI FATTORIALE**

Analisi fattoriale 2

	Fattore 9	Fattore 10	Fattore 11	Fattore 12	Fattore 13	Fattore 14	Fattore 15
w_prod_energ_geo_bio	-0.002639486069845	-0.002629056643855	-0.0024983716498	-0.002417463648	-0.002049498149435	0.061199783179872	-0.001483281079447
w_prod_gas_p	-0.00266043390165	-0.002791788381451	-0.002533695744146	-0.002428024112784	-0.002051403766123	-0.001673600255486	-0.001447928982767
w_prod_acqua_p	-0.002621807434794	-0.002622057512445	-0.002449106646576	-0.002368002722768	-0.002451682128853	-0.001618031429317	0.067380294874276
w_prod_acqua_scarico_p	-0.002967814621057	-0.002827303363243	-0.002725502211776	-0.002784038070058	0.046192993591084	-0.001751998881723	-0.001886874608451
w_prod_rifiuto_prev	-0.003031827760622	-0.002996468305619	-0.00287534803071	0.036691392490968	-0.002482025010094	-0.00184880707806	-0.001662801834936
w_prod_rifiuto_peric_prev	-0.002848131682883	-0.002836665578956	-0.002750362707103	-0.002644682919813	-0.002402215431057	-0.001786969687318	-0.001638988297443
w_prod_altro_prev	0.026200626932453	-0.003286564709103	-0.003123312962443	-0.002958783231318	-0.002575526180571	-0.001972362720377	-0.001791866982965


	Fattore 16	Fattore 17	Fattore 18
intercetta	0.048349398746338	0.040223043171368	0.05113449052808
w_prod_energ_termo_prev	0.074024737316851	-0.002880669535795	-0.001204915730943
w_prod_energ_idro_p	-0.001568685718098	-0.001486300695837	-0.001417123833462
w_prod_energ_foto_p	-0.002440476984967	-0.002233838668789	-0.002199906150216
w_prod_energ_eolica_p	-0.001459029726353	-0.001341037021089	-0.001338995489849
w_prod_energ_geo_bio	-0.001414806354766	-0.001251996930499	-0.001233484551578
w_prod_gas_p	-0.003223394462768	0.082990749001369	-0.001224269447059
w_prod_acqua_p	-0.001299137561788	-0.001181454720715	-0.001233491525717
w_prod_acqua_scarico_p	-0.001434143320006	-0.001315013990045	-0.001405430907408
w_prod_rifiuto_prev	-0.001501474442012	-0.001394147842424	-0.001396291011664
w_prod_rifiuto_peric_prev	-0.001461611579649	-0.001324997404344	0.093792786161305
w_prod_altro_prev	-0.001596618939416	-0.001496036361936	-0.001477172727546



CD52U-Fornitura di energia elettrica, gas, acqua, vapore e aria condizionata e gestione di reti fognarie, attività di risanamento e altre attività di gestione dei rifiuti  
**MEDIE DEI FATTORI**

MoB	Fattore 1	Fattore 2	Fattore 3	Fattore 4	Fattore 5	Fattore 6	Fattore 7
1	-0.03258903925195	1.503657499096091	-0.045242626264971	-0.039058236837843	-0.026942644287272	-0.031108505079866	-0.02496785063769
2	-0.399305622718378	-0.378735930366755	-0.254488006976234	-0.202234108103193	-0.19061470898747	-0.153342280826139	-0.117767515544475
3	-0.146962794269217	-0.308322731819666	-0.218563428620142	-0.17633319622103	-0.167446731939357	1.20457516284534	-0.104436324350666
4	0.077297376587678	-0.353309047211937	-0.24449748401514	-0.195976011550845	-0.18586646276085	-0.149522761320513	-0.115231213586983
5	-0.084991572902428	-0.096532370179903	4.494090961326027	-0.101651817807407	-0.065454303024005	-0.083269770909718	-0.066668716999558
6	-0.051188027810529	-0.064598097858707	-0.093049747091183	-0.085490044765134	-0.084421018737312	-0.071201791898839	9.703363177990088
7	-0.035900030973744	-0.080101173822148	-0.092457834216422	-0.077095101515076	5.557085012013618	-0.053709892993527	-0.043629770058282
8	-0.347763396696102	-0.363110830666921	-0.245485181804852	-0.064314320449142	-0.18479623673925	-0.148332856667334	-0.114006863764657
9	0.033482214533101	0.018293539235868	-0.032577958290214	-0.020632206357625	-0.032603888560912	-0.023079721294586	-0.035951291252331
10	3.209526539367047	-0.208841887046852	-0.195003878088675	-0.16802160610723	-0.166651420663343	-0.134610300744268	-0.106432819962802
11	-0.021366806820647	2.997752876148147	-0.158927056469106	-0.137951669278837	-0.107937796110294	-0.110975965119867	-0.088019342877569
12	-0.074673173286682	2.610570768230728	-0.09457214803674	-0.083534982839969	-0.033778763087297	-0.067791840877146	-0.054243642642021
13	1.058733958542644	-0.127213903347333	-0.133164698094956	3.291549945360417	-0.123650903776229	-0.094819666953118	-0.075574580226828
14	0.113606957383227	1.125750804486119	1.57689115221416	-0.082987506776395	0.428352985066949	-0.067054468891634	-0.054005681374729
15	0.194998660731029	0.511113392931039	-0.141613951378576	3.792795663814516	-0.017493744719764	-0.10043712914553	-0.079917720237681
16	-0.39255035957099	-0.372629043314218	-0.251307918529372	-0.090104015217487	-0.188772517361015	-0.151705945928184	-0.116562953730964
17	-0.057867157559155	-0.070915479501546	-0.09720752202284	-0.08884416587234	-0.087551178580225	7.494056873605936	-0.059398246490503


MoB	Fattore 8	Fattore 9	Fattore 10	Fattore 11	Fattore 12	Fattore 13	Fattore 14
1	-0.029293328139877	2.519361235555794	-0.19818641689865	-0.189793980038095	-0.174969784095716	-0.156965585184905	-0.117186780423899
2	-0.114591385007662	-0.54327327552487	-0.505542279762659	-0.446151537638667	-0.398143648954946	-0.319188030973551	-0.231961803302276
3	-0.103440311001664	-0.138169038242466	-0.150832369754679	-0.144276054624634	-0.131772973080225	-0.116525859925844	-0.0608920078666394
4	-0.112759777848908	-0.245399147651896	-0.24065018502407	2.603179083349097	-0.205527385931111	-0.174110240609469	-0.131861598693142
5	-0.078609404816242	0.417481859515205	-0.173066016464103	-0.167923309258247	2.505743452922444	0.014744717305718	-0.105709503866527
6	-0.016544795850245	0.877471097687091	-0.074343396225974	-0.163954048318925	0.071514266356275	-0.144689504524829	-0.040214713662713
7	-0.050968066795229	0.447167854923088	-0.168712578143399	-0.163200517827296	0.715633218105941	1.598343209623562	-0.103216978250385
8	-0.111161981892848	-0.150282439777709	-0.153407227463905	-0.146946780263569	-0.139302884363021	-0.120653287780428	5.99246882898551
9	7.484036472350924	0.683442225063736	-0.033217443869347	-0.197195365288476	0.304282320957545	-0.171049545916139	-0.104308599401935
10	-0.108143617933067	2.700896106185627	-0.22140634589194	-0.211873974138478	-0.195926523844656	-0.166316737778564	-0.131143022166912



CD52U-Fornitura di energia elettrica, gas, acqua, vapore e aria condizionata e gestione di reti fognarie, attività di risanamento e altre attività di gestione dei rifiuti  
**MEDIE DEI FATTORI**

MoB	Fattore 8	Fattore 9	Fattore 10	Fattore 11	Fattore 12	Fattore 13	Fattore 14
11	-0.091206067588864	-0.162376489342102	-0.153891600690886	-0.15123303186159	-0.156899286167714	4.297718884049749	-0.095663888516994
12	-0.05751701649091	-0.157103718305329	-0.158340926603631	-0.154368336011932	3.311208297718029	-0.133365726936067	-0.097552770391191
13	-0.043696919989886	0.155417426991502	-0.226693881937412	-0.215155474765931	0.759329795274572	-0.172867317965579	-0.118180595708479
14	0.026767776366118	-0.134096956960926	-0.137376672542545	-0.136655855954456	-0.128089783007809	-0.090858426415003	-0.087899672801566
15	-0.082281712897078	-0.15297157021149	-0.143266825814862	-0.146552637859676	-0.139312484603525	0.018735459795573	-0.096789865436154
16	-0.113510509152915	-0.208970935035047	2.85701476982576	-0.201054873411105	-0.184650754948519	-0.159345182164078	-0.124593231151477
17	-0.064999514016653	0.430277568167797	0.009965885406411	-0.172760329061534	-0.194203843609171	-0.165005310657015	-0.096518599049546

MoB	Fattore 15	Fattore 16	Fattore 17	Fattore 18
1	-0.107888000544059	-0.098639389459237	-0.09727903554774	-0.08485229922156
2	-0.208825177025169	-0.194097966566059	-0.181695992786396	-0.167413544687966
3	-0.082985772597561	7.225227938884697	-0.223106475309521	-0.067248376598979
4	-0.119758436886607	-0.113534572704998	-0.108410555781474	-0.096750063707588
5	-0.097669046344134	-0.089725525079827	-0.088196789896016	-0.077353726385525
6	-0.099769781102904	2.016899207399997	0.652109009301081	0.175542923962702
7	0.84181787773419	-0.087859432623552	-0.085593188617522	-0.078301205851343
8	-0.088345923250393	-0.089954623523349	-0.082202850125329	-0.069480786013297
9	-0.119096130366294	0.713770022272565	0.545006001959771	0.260996624259048
10	-0.120982519874398	-0.10993455973248	-0.108083690856012	-0.095322213712576
11	-0.113009340108611	-0.082663457867638	-0.079906635797067	-0.077253024245863
12	-0.089118780439931	-0.083306257022096	-0.082020111839609	-0.071304413107514
13	-0.115608892053256	-0.127664388602147	3.109014725645593	-0.09310542111601
14	-0.082747354524701	-0.076210802400027	-0.072705189375155	7.978460443819308
15	6.451775204009805	-0.081185988025239	-0.077644889885886	-0.071986108829576
16	-0.115482872122355	-0.108193359395522	-0.108044587568568	-0.09028028558185
17	-0.112257569307259	0.435251551846378	3.042264605354185	-0.090178171648916





CD52U-Fornitura di energia elettrica, gas, acqua, vapore e aria condizionata e gestione di reti fognarie, attività di risanamento e altre attività di gestione dei rifiuti  
**MATRICI INVERSE DI VARIANZA/COVARIANZA**

MoB	Fattore 1	Fattore 2	Fattore 3	Fattore 4	Fattore 5	Fattore 6	Fattore 7
1	2395.29856332408	-94.9390846761869	-961.138655166944	-122.012954320554	-58.7376359463464	-163.499713641257	-3680.84062945933
1	-94.9390846761876	4.91314504572919	12.4162946521688	3.27965333227973	2.5068306587223	6.90505253909592	188.691165732143
1	-961.138655166842	12.4162946521643	3202.51379058273	-289.131259807863	15.1714131626091	-227.120621466325	-2328.35229808581
1	-122.012954320568	3.27965333228032	-289.131259807869	1.108.21201355968	2.12316131624547	284.295002194943	-1008.56948769937
1	-58.7376359463466	2.50683065872229	15.1714131626117	2.12316131624539	29.4327642145719	2.01283084625938	65.8362076125834
1	-163.499713641244	6.90505253909527	-227.120621466633	284.29500219495	2.01283084625898	1125.86913616887	-785.605022018725
1	-3680.84062945959	188.691165732154	-2328.35229808555	-1008.56948769944	65.8362076125903	-785.605022018683	20413.4726149507
1	-1130.65231956463	66.674882744921	-601.69089991249	-262.726458861273	33.591901544855	-195.810911189171	-1912.07106640566
1	-23.2670693070472	-0.326186211020363	21.1319325339216	-3.97822710095001	-0.186775178311095	-14.5746523922773	37.7475227019939
1	-49.0346557352874	1.82801239715908	19.489978610603	23.4823637183589	0.23392240260894	-30.0299957288392	316.896666397687
1	105.101080824822	-4.25591258764079	26.3743772622358	12.9555792703657	-2.96828573610951	-65.7000378326556	-310.854343723814
1	-55.2637355668444	2.43283928237237	-37.6399867369913	0.948253154374103	0.969640118894725	-2.84413152557302	77.0493389226401
1	-29.4670398836211	0.763384713107532	4.83997308467205	-4.17033233568784	-0.469259325512263	-9.32551472383321	10.4442127347606
1	-23.1013070597212	1.10954665692373	4.07943479108633	22.6531963897824	0.97075943878436	24.246629796	-98.4811677165038
1	-34.9512204544342	0.074939296960866	13.4321557393619	-30.8788804678073	0.542703588206351	-15.064422629454	53.3214253883693
1	131.395944103278	-7.50367677021463	124.206969037944	35.2415834977	-2.617864286096	-2.47127452532139	-647.312616200747
1	-3.05746417915168	-0.660479322900325	62.6819767090704	-52.4458431978626	0.218641809539092	51.5487768124877	-83.8561715510493
1	-397.561380517967	16.3203214912049	148.889997620783	-113.243768560284	6.284245903927599	-91.7378897113205	1368.69227025832
2	31525.9742663045	-4904.83159855065	-10570.6072946139	-1136.47086279201	-7588.9805282217	-1318.23877766779	-33889.0782307614
2	-4904.83159855063	12984.5892986251	-688.280699721141	-299.325486165129	933.138154300093	-1042.67191977918	-16506.8204391675
2	-10570.6072946137	-688.280699721052	38801.472142955	-3338.80700149916	-2291.73667208931	-2512.0129290607	-24781.9286296771
2	-1136.47086279208	-299.325486165146	-3338.80700149912	13348.4629859104	-593.218061055102	3482.9023008649	-11034.1160686463
2	-7588.98052822155	933.138154300148	-2291.73667208934	-593.218061055094	38388.9915938523	-1356.72161118177	-22789.9652761904
2	-1318.23877766782	-1042.67191977919	-2512.01292906065	3482.9023008647	-1356.72161118179	13667.2990025664	-6854.31889662936
2	-33889.0782307622	-16506.8204391676	-24781.9286296763	-11034.1160686466	-22789.9652761901	-6854.31889662951	287017.710600349
2	-14213.842081173	-4959.25321719134	-8374.28258389558	-3755.59264831882	-7340.54960111858	-2235.62221321234	-16593.5567218698
2	-691.475981806835	-1042.6580298633	127.390335280234	-33.7917395033837	378.067201729989	21.6034830628433	2168.02249426745
2	135.071936098091	1577.39415012997	-736.564982385249	363.220636017347	1031.571846939592	18.4461014752305	-1157.92509251955
2	2014.59668828151	1560.757237848	-549.305594129134	208.456150614191	376.774516437328	-487.233469659527	-8536.68601804944



CD52U-Fornitura di energia elettrica, gas, acqua, vapore e aria condizionata e gestione di reti fognarie, attività di risanamento e altre attività di gestione dei rifiuti  
**MATRICI INVERSE DI VARIANZA/COVARIANZA**

MoB	Fattore 1	Fattore 2	Fattore 3	Fattore 4	Fattore 5	Fattore 6	Fattore 7
2	-572.013596021009	-848.985612917188	-541.315198185447	19.5799511765191	-393.218981209683	127.868226522775	2269.94265338479
2	259.085859411339	-1440.33365766799	82.7253481651349	3.99872106514807	-1798.32742879403	175.347280720497	3072.65912602927
2	-313.201478486655	1180.8618715263	-520.451788709277	262.188419106548	1231.99783422891	388.097384400124	-4681.91350753442
2	-194.959230292491	-174.244923559575	140.129467625878	-406.58577655967	-1351.58877618971	-51.214749873451	1647.41268620752
2	1164.46173922255	498.982690842793	1313.57379855131	402.089191092928	1175.60082795748	-63.5497543852131	-9280.74803289457
2	-205.28371353674	-124.508095902115	764.5625871563	-676.324314732999	384.828422794546	682.963336141695	-991.217136927044
2	-3328.21481184647	-2767.59227292737	2082.97255886854	-1213.09321692437	-2747.48940472175	-661.528512884179	22236.7483884576
3	3.65276953901544	-22.0581614833637	-16.1123811612689	-1.73409034566424	-5.114118906610629	0.798323015161949	34.4451902225868
3	-22.0581614833637	508.356306819175	-55.2389460882217	-1.30768341182225	15.9100654946564	-10.7631608098897	-768.702730582004
3	-16.1123811612688	-55.2389460882217	1409.42254850849	-108.28544748621	-166.655421723367	-8.29574215785571	-1354.79143752386
3	-1.73409034566423	-1.30768341182242	-108.28544748621	487.330564654969	-11.7019766761998	-0.989062605647251	-366.257308551043
3	-5.114118906610659	15.9100654946562	-166.655421723367	-11.7019766761996	1445.85609452438	-4.57348259549049	-1160.76992259844
3	0.798323015161949	-10.7631608098897	-8.29574215785573	-0.989062605647254	-4.573482595490499	0.594295532190496	13.8810474745778
3	34.4451902225866	-768.702730582001	-1354.79143752386	-366.257308551043	-1160.76992259844	13.8810474745777	9643.83350089598
3	16.4043098923527	-246.525716224686	-491.076219936576	-126.629806825388	-403.382081861684	8.21387503816216	-1268.31757520297
3	0.376834379010791	-38.8355264177838	-8.27473581085333	1.68143648876148	2.5135101086224	0.090455613260324	164.093283566919
3	-7.29860675418314	95.3758432377507	40.9375242496507	12.1003748143445	91.4655040496845	-4.57592521627029	-62.2739613138762
3	-6.59707620428727	100.445383538016	65.8558483207149	19.0101440162296	82.1208473363313	-4.540358225142379	-353.709760867841
3	1.03964955429586	-31.9209007138552	-28.1273492153584	1.45751036812927	-21.0213860267753	0.566698557022038	107.613190991192
3	1.51444868665203	-49.6992643208609	11.0926394420632	1.07095633328035	-64.9214335695225	0.875270573447232	154.556820560932
3	-1.23666815303366	6.992495009228339	11.963272671597	1.64303639837005	6.221640923244549	-0.835852249609542	30.3850055420114
3	-0.250201006999506	-2.47851877848651	8.52298490814758	-13.7200076607491	-50.1530765703243	0.062722569374918	63.1610550980874
3	-1.40612024550191	7.427640304275049	12.1163601336589	1.70959586048501	6.67919076713794	-0.910910086265699	30.1976081921183
3	-1.0113242843595	7.9466789343646	13.6009521263342	0.694590602569702	7.94152620467021	-1.00867387819959	28.670276361965
3	2.90542274159075	-118.1225334288	41.3859511981781	-39.9119215266435	-136.313000877339	1.15649124749702	758.758114314045
4	7.05603703001762	-114.710860121624	-67.7080937309936	-2.69368846542495	7.168666099747359	11.2643518853349	308.319756045349
4	-114.710860121623	3100.90128497354	-513.062583954166	-109.421805762059	-19.022013613307	-304.638291131013	-5299.08321587512
4	-67.7080937309948	-513.06258395416	8877.6080232675	-919.013041510734	-1170.00898655182	-734.912486372494	-8995.86156901808
4	-2.6936884654252	-109.421805762051	-919.013041510729	3325.82215778076	-210.870028606325	858.901533342986	-3051.83612010591



CD52U-Fornitura di energia elettrica, gas, acqua, vapore e aria condizionata e gestione di reti fognarie, attività di risanamento e altre attività di gestione dei rifiuti  
**MATRICI INVERSE DI VARIANZA/COVARIANZA**

MoB	Fattore 1	Fattore 2	Fattore 3	Fattore 4	Fattore 5	Fattore 6	Fattore 7
4	-7.168666099745839	-19.022013613334	-1170.00898655186	-2.10870028606335	9149.40243725099	-417.415210770858	-7746.55956310553
4	11.2643518853348	-304.638291131012	-734.91248637249	858.901533342986	-417.415210770852	3399.52211610628	-2085.14775716885
4	308.319756045351	-5299.08321587517	-8995.86156901806	-3051.83612010587	-7746.55956310575	-2085.14775716884	62017.7726861934
4	141.323252071434	-1734.61163723553	-3272.46281026324	-1062.5819665912	-2698.11690192063	-714.912100901447	-8208.63215036792
4	9.80303293472576	-232.586970228188	-43.6133675232708	-8.20127509327372	71.9750680409788	-18.4606568959151	90.8410497500993
4	-13.2345980918804	535.211053653676	-181.18310171881	106.817722459763	316.285092937142	-41.0712896097605	-940.499130701631
4	0.090075070453189	6.479918260733469	17.4174324256029	0.374314885924179	1.36754706159372	2.68858451061653	39.431769530728
4	10.5306797498397	-197.373210754625	-195.13743050156	4.15286940632525	-120.1541612272739	14.9241917836744	234.386464663989
4	13.0806693380688	-311.472589588926	25.5366678485995	8.0771702052936	-420.322209254019	34.01530909744	637.998335864676
4	-14.6190260229246	383.082812308165	-167.078916604229	77.2001648701149	335.720218637682	69.846026888351	-1621.10898791804
4	1.91741842823309	-12.0984580834559	9.40790384136251	-98.2357854035873	-333.695519107606	-25.7522318007778	187.457762879897
4	-12.5401740045756	187.497887590003	419.675808953725	113.546387018069	373.743306763067	9.35201583146756	-2082.5329354689
4	-1.29940454279945	-13.9868447755368	169.371371069868	-167.235902499281	94.8659083032893	162.443657760763	-398.722004018951
4	29.6728830473308	-783.842112715838	238.173998924941	-329.143911117245	-878.749923776123	-208.640963100543	4499.52684286552
5	4927.87742821443	1009.97985963572	555.656937147358	378.621240378368	405.935095673939	98.732084381344	-151.151991637738
5	1009.97985963573	2319.90503099168	417.530773918828	376.852454857249	315.336618920985	121.513605356383	1432.7127326616
5	555.656937147361	417.530773918829	190.733574951712	176.294466785677	140.199188682667	102.925876594758	1483.86729443447
5	378.62124037837	376.852454857252	176.294466785678	1466.90499589629	131.92542898592	411.833245058555	-184.64661802567
5	405.93509567394	315.336618920985	140.199188682667	131.925428985919	115.134567657852	75.0043547373268	1063.49374501842
5	98.7320843813491	121.513605356386	102.925876594759	411.833245058556	75.0043547373278	1393.12723583616	-307.048913009222
5	-151.151991637707	1432.7127326616	1483.86729443447	-184.646618025687	1063.49374501841	-307.048913009238	34128.7415220502
5	-39.9572386690103	753.599552501342	625.09334481044	10.2932861585561	443.231385086808	-55.5297780867706	709.149941618137
5	-48.8213671643592	-15.6157075382562	-9.27685298625796	-9.67119774275124	-7.33341762572308	-19.4738967987094	12.3995412900381
5	-160.436773969005	-6.110188541036859	-18.7142142096447	13.5532650674528	-15.1530907666756	-44.8590654208387	234.7057071238
5	-76.4483502843664	-97.0647532367929	-50.1028004774824	-27.296443720076	-38.2461860723301	-101.175801288961	-709.088046748665
5	-33.7341070164306	-10.8690835910555	-6.48846451521287	-6.741966499507929	-5.169194242194239	-13.414584355035	9.88644481690333
5	-26.7463602983951	-8.67393402507853	-4.910013219667109	-5.65065714347699	-4.77225517662752	-10.6333186176952	12.0693527644754
5	26.1404572171937	134.122012235047	29.2313185925299	50.7987255429207	21.2018493443508	38.1509786568316	-18.1794168392404
5	-66.3040580298601	18.5303801559949	-7.521917695439549	-48.9592977518893	-6.300861662294219	-25.6176433178004	-3.34139268691913





CD52U-Fornitura di energia elettrica, gas, acqua, vapore e aria condizionata e gestione di reti fognarie, attività di risanamento e altre attività di gestione dei rifiuti  
**MATRICI INVERSE DI VARIANZA/COVARIANZA**

MoB	Fattore 1	Fattore 2	Fattore 3	Fattore 4	Fattore 5	Fattore 6	Fattore 7
5	-15.5091195626248	-70.0679317278761	-66.5079647878054	1.1195226789031	-47.8002175347759	-27.6288447654004	-1161.79921530689
5	-68.6787657516354	-48.3872445471739	-27.2050024361487	-84.170972016852	-19.9398895109171	58.0383997978921	-241.623269102567
5	-95.513540973636	-88.7015977763917	89.7142688200681	-43.8525035153609	62.3978314415871	-35.2685078936788	2683.71303869033
6	1561.65189438521	328.357003976194	184.378380181003	118.207097123595	132.69577819971	29.1323623879142	79.9789994775166
6	328.357003976194	804.893661091955	417.049254455067	126.105581800536	349.571161303162	32.1945471897981	65.5500703902978
6	184.378380181002	417.049254455067	1698.52454392585	39.1262082644382	274.234268163938	-11.822211391937	81.0418685109009
6	118.207097123595	126.105581800536	39.1262082644383	466.477780213159	83.9375220811314	130.132526109587	26.9071454633113
6	132.69577819971	349.571161303161	274.234268163938	83.9375220811314	1466.68836958092	4.31551400244359	62.7913178103613
6	29.1323623879142	32.1945471897981	-11.822211391937	130.132526109587	4.31551400244359	442.527864975833	14.6553229653986
6	79.9789994775166	65.5500703902978	81.0418685109009	26.9071454633113	62.7913178103613	14.6553229653986	11.5120571203548
6	78.7479391344524	65.7743914656477	82.798738995605	26.3718795553157	62.97477381687	14.3711566198916	11.5722439847483
6	-0.141127394421967	0.148772523151541	0.005148721917979	0.040583654462378	0.537339777990443	-0.000431266580107	-0.188406784129242
6	-0.096460024313008	0.312568741627273	0.047348862348052	0.100653584388811	0.90420417037822	0.0301016071855511	-0.250041260632227
6	2.47350166758068	8.46142889903961	1.94529546398369	2.31871994060551	14.0718926219097	-0.381704907255498	0.445827745904044
6	-0.147532109418708	0.087068664660399	-0.073045205837566	0.062975860655949	0.497527864227676	0.01898404236783	-0.201772681210478
6	0.010129415690739	-30.9560469263998	-7.713704891177849	-0.049463929121322	-34.20111436871921	1.66264383355582	-1.40536915193162
6	-0.058676357992284	0.383431809305437	0.092463195307192	0.106310250344267	0.844851405470757	0.0192038884019446	-0.12991084973017
6	-6.030557143837429	15.6407893738032	4.38790313988608	-9.5411504702507	-9.74930895691489	-3.52306580764606	0.755286169527455
6	-0.03916139153639	0.125881400261365	0.019122403078181	0.036983453397215	0.342053369357098	0.005943615598823	-0.139220012311204
6	-0.075971439049274	0.087871821241252	0.012069189388013	0.025118708305242	0.3318915807195	0.023379551541425	-0.106746472288
6	-0.052513441486036	0.193635477700625	0.120951144257445	0.055251492887629	0.478291184135646	0.008918124369831	0.489737511193436
7	3291.23672214073	680.694201321144	382.097009329291	252.165914867142	274.550469898132	64.8474654362082	-102.336885408183
7	680.694201321138	1631.91557524551	830.060864307043	245.202466403845	235.616557965162	67.6424571658721	862.101447460886
7	382.097009329258	830.060864307035	3567.42483735709	70.6290471193543	287.967660711247	-23.6154765017454	399.18019814639
7	252.165914867137	245.202466403842	70.6290471193559	980.770064547319	85.7407434227878	276.283811294118	-115.153296722674
7	274.550469898127	235.616557965161	287.967660711249	85.7407434227891	75.011011669361	45.807364718555	678.894205179574
7	64.847465436202	67.6424571658727	-23.6154765017426	276.283811294118	45.8073647185555	933.381697476683	-189.174816458388
7	-102.336885408245	862.101447460842	399.180198146351	-115.153296722643	678.894205179574	-189.174816458419	22913.4134714913
7	74.568312570133	295.430128834363	230.313787305711	30.7024703174552	157.086196700509	-0.517411490992118	479.697191167917




CD52U-Fornitura di energia elettrica, gas, acqua, vapore e aria condizionata e gestione di reti fognarie, attività di risanamento e altre attività di gestione dei rifiuti  
**MATRICI INVERSE DI VARIANZA/COVARIANZA**

MoB	Fattore 1	Fattore 2	Fattore 3	Fattore 4	Fattore 5	Fattore 6	Fattore 7
7	-28.2628079553449	-8.25854288555841	4.04706194160637	-4.772486658080789	-2.54143567539117	-11.5424676879164	6.43212766557375
7	-100.952600193138	-3.59613994667345	-48.0124612037289	9.06564067085659	-7.14161931854691	-26.5925978942973	162.017110865411
7	-47.6733582842949	-72.8904985390105	-102.841074080726	-20.8583543991443	-28.4086391153297	-64.5892962574505	-464.269620976473
7	-19.4490976719923	-5.875292048554399	3.06480765409853	-3.31440417669087	-1.862238963795252	-7.92626159183495	5.23356900768351
7	-15.3004946222944	-4.4819835374655	2.97533657351031	-2.65147733520794	-1.29034128185982	-6.250111484408409	6.854777220356599
7	22.8348127793707	90.7275603477597	38.6150745868265	33.5832550208292	13.6026174256739	26.8059427157789	-16.6881787786977
7	-9.77920082752681	-2.75390011405975	1.72977902546305	-1.63576886585867	-0.78401421656706	-3.963999411150765	3.65174155226522
7	-10.8491173621431	-34.9913733278861	7.45058682749144	-0.1318447390791	-26.3180351997377	-19.9625045611232	-785.138295621836
7	-46.0513473825022	-25.0487542825896	17.7160946988976	-56.8460997243372	-10.0557539292989	37.8049287875888	-167.575973685763
7	-61.4929211610614	-19.1248719683471	308.56555407424	-32.4109228958141	56.720867396982	-29.6568611156291	1750.69367405951
8	10.2444685096498	-34.3536571461	-24.082529923507	0.950196556024182	-5.708699494703029	3.08491155745263	67.616871318489
8	-34.3536571461	876.461235288198	-105.293939591551	-22.1191580005484	20.2479904925879	-78.9730140676003	-1367.71767429992
8	-24.082529923507	-105.293939591552	2418.86372919206	-17.3612773689372	-299.35996969318	-137.355981443532	-2562.03163359498
8	0.950196556024183	-22.1191580005484	-17.3612773689373	2.57779641537401	-2.28594129310533	2.07403148369666	29.990925508704
8	-5.70869949470301	20.2479904925874	-299.359969693179	-2.28594129310535	2524.64654088678	-97.64919060919	-2086.07404429781
8	3.08491155745263	-78.9730140676004	-137.355981443532	2.07403148369667	-97.6491906091901	870.78790343845	-338.474924492184
8	67.6168713184889	-1367.71767429992	-2562.03163359498	29.9909255087039	-2086.07404429781	-338.474924492184	16456.1889763614
8	31.8416822902089	-440.359496899768	-922.471963011396	12.7568082761778	-721.488581771655	-113.80032204672	-2406.06852277148
8	3.1557981241644	-81.6272810610528	-18.1670979778553	2.50724980883337	10.3156498554912	-0.165668122897078	52.8008789030959
8	-4.90529878409177	122.463203329219	-51.9858613380725	-2.08898529658451	87.50124716888163	-4.991367764007979	-131.514894489831
8	-3.16461437923188	107.495328613878	-26.5934816850853	0.780981957359152	47.8667253570809	-30.491668390359	-524.379594103703
8	3.18708401141421	-65.3254742345712	-56.9570990544971	2.19233140286532	-38.393554096722	6.968413522882159	83.4208806913015
8	4.22584232258764	-99.268591491532	1.85641746531698	2.73346799976795	-122.335487863163	12.3002134173701	194.578774547418
8	-0.506986940975701	4.23582562279076	8.60750593256173	-0.730131515472714	3.45590109389722	0.214276738321204	21.1793892577795
8	0.836635132280326	-14.3960026972368	-6.98371269523947	0.590135893119553	-97.7894055339372	2.89186343870423	48.8879295575111
8	-2.5631522236139	40.7234569753977	117.605492938506	-0.910439106661176	96.9945881880855	-9.76186162483543	-532.058361104083
8	-0.139770056612787	-10.3593808586946	32.9334613844126	0.022322235240509	20.6109834859442	58.0994498229686	-141.178326384416
8	6.75701704432152	-214.016414130698	50.5338092646149	3.19962919914889	-241.411037233248	-30.5221538141313	1184.31957667934
9	1796.01378851439	373.481028780507	211.681775629393	136.966875470604	153.517275358877	34.7764099521497	-46.4865088233033


CD52U-Fornitura di energia elettrica, gas, acqua, vapore e aria condizionata e gestione di reti fognarie, attività di risanamento e altre attività di gestione dei rifiuti  
**MATRICI INVERSE DI VARIANZA/COVARIANZA**

MoB	Fattore 1	Fattore 2	Fattore 3	Fattore 4	Fattore 5	Fattore 6	Fattore 7
9	373.481028780498	933.02084926503	479.418750219479	142.142048234211	398.089205620258	33.9527673066737	403.907182087715
9	211.681775629381	479.418750219474	1951.68074185031	44.8267053384685	314.751638879485	-13.7146619269924	108.291363827561
9	136.966875470604	142.142048234213	44.8267053384719	536.841614925835	97.2167594277851	150.474520371348	-69.1325457314445
9	153.517275358866	398.089205602056	314.751638879489	97.2167594277823	1684.98398672361	5.915586066982539	-23.2256750917814
9	34.7764099521502	33.9527673066754	-13.7146619269905	150.474520371348	5.91558606698363	509.55236658079	-95.7624841325169
9	-46.4865088233137	403.907182087734	108.291363827614	-69.1325457314357	-23.2256750917479	-95.7624841325166	11969.5398592921
9	88.273977081387	81.0908040411961	95.1968859038259	28.5873383251464	70.7520813240197	14.5706710864524	231.029209653408
9	-0.035596040276916	0.110637593548414	0.000408375972958	0.123294579261834	0.63827924754541	0.033170038763605	0.016547502784136
9	-0.003333735496191	0.217400849717993	0.035159584954876	0.151114864762776	0.783907525212	0.04790044711454	0.074450546939973
9	0.942358059481803	1.33315709906188	0.207041121168449	0.974076599302524	3.95172976726126	-0.097148676635496	-2.26287151352568
9	-0.01745348470368	0.1412835033390116	-0.019315008156099	0.157928040121821	0.746251051478768	0.05013281806097	0.009046015921846
9	0.584639868225819	-16.5248552076372	-4.24268687876103	0.158642335957831	-18.4084190111176	0.792890720204712	2.07401388825876
9	0.253921580827199	0.768307730132412	0.352362439338213	0.397289310079403	1.59263606134897	0.279994780093214	0.840159255740207
9	-5.24917588694551	13.6559604656541	4.37141286693856	-9.95134516521202	-14.3883208042511	-3.83348214619394	-0.790845160847319
9	0.002905519645726	0.086036116299802	0.011411056712261	0.084926263903013	0.410692875379723	0.025546027654175	-0.095121802664252
9	-0.00456494376683	0.075691681100957	0.006895647957992	0.078099049032999	0.398389614588255	0.031328328327847	-0.00930497966637
9	-0.002987730845458	0.236626408839419	0.084274181961535	0.082169769822975	0.573104264545022	0.016737221901873	0.198179109461809
10	971.083740392218	1292.33902050159	1524.94683557582	436.221551148538	1128.59682191389	224.699238565098	3523.24739510771
10	1292.33902050159	3675.90689566167	1903.88982138049	552.67957989764	1575.68183916318	132.2939264448438	1681.01834946439
10	1524.94683557582	1903.88982138049	7615.40274016141	182.193637906198	1165.26496501509	-68.3614233575055	268.138838140357
10	436.221551148536	552.679579897636	182.193637906192	2102.78029140447	392.940465858237	590.683778339015	-231.758967399468
10	1128.5968219139	1575.68183916319	1165.26496501508	392.940465858242	6556.0362394544	17.7038997615381	-494.652068483637
10	224.699238565096	132.2939264448435	-68.3614233575109	590.683778339015	17.7038997615346	1996.41125686169	-438.884192994083
10	3523.24739510769	1681.01834946437	268.138838140313	-231.75896739947	-494.652068483674	-438.884192994081	47100.6902772492
10	1495.875551546	1011.30029633792	417.271238984691	32.9240925047214	127.991694414928	-89.9776510495578	178.710166264843
10	-24.769402748703	-18.5616717775254	8.02537819915861	-14.1084661697353	-12.5502858167136	-31.0291240014477	-16.3133353713006
10	-2.1729411090053	60.4786934281588	-23.9292683084584	33.5662707192651	91.6741031352757	-72.8026717901362	216.597611693101
10	-121.42137137145	-111.513191020889	-125.133636781137	-32.5523027517023	-82.3949741387014	-145.498896554398	-931.915479518622
10	-44.4762495985488	-116.459150469084	-162.051651388407	-22.8232156189028	-93.5467622566287	-16.0244130332717	-48.4396798170957



CD52U-Fornitura di energia elettrica, gas, acqua, vapore e aria condizionata e gestione di reti fognarie, attività di risanamento e altre attività di gestione dei rifiuti  
**MATRICI INVERSE DI VARIANZA/COVARIANZA**


MoB	Fattore 1	Fattore 2	Fattore 3	Fattore 4	Fattore 5	Fattore 6	Fattore 7
10	-8.50787485332511	-19.254796173355	0.172612551701216	-9.39051754431397	-19.7142043458046	-17.1020197127256	-4.6458279233942709
10	122.322689201919	271.842651060757	150.367342486093	84.3642087513372	292.304892657042	46.2581820822054	-130.624431113551
10	-29.9151053985753	-3.34869489196359	-24.6277167465421	-75.4280305250558	-170.659927960572	-37.0240931345789	-17.206439045644
10	-146.956693158616	-72.7158801688084	34.8763202563293	0.406855438111612	39.2919774661703	-42.2421574753141	-1626.6883499885
10	-55.6945835479395	-59.8234276126139	23.9996337036609	-121.067008248658	-18.4518332591152	80.0908625716304	-391.916112293557
10	281.308173768504	-77.5976393788867	583.022297957064	-71.999609501984	-198.667127016855	-68.0879603104505	3556.36483495422
11	546.845002173238	508.454485041596	927.668016436349	259.532364209339	235.045728842451	164.911668046795	2687.86050546982
11	508.454485041596	475.174809182909	865.873947927344	242.309337164318	219.577147719505	154.068176995825	2513.59719040169
11	927.668016436358	865.873947927352	4991.59983231136	91.35099515182	407.7426862148	-29.9346384996705	516.04540256658
11	259.532364209337	242.309337164316	91.3509951518069	1392.71132719012	112.533301345104	399.233432889995	-42.1253146305517
11	235.045728842451	219.577147719505	407.742686214796	112.533301345105	112.250803619885	69.8035075749477	1130.89882059417
11	164.911668046796	154.068176995826	-29.9346384996733	399.233432889997	69.8035075749483	1330.08541355146	-343.710637828192
11	2687.8605054698	2513.59719040167	516.045402566514	-42.125314630556	1130.89882059417	-343.710637828208	30281.62604308839
11	1082.84557446042	1015.35913190467	361.001238630423	50.2473599087629	466.754641161933	-72.7860294226156	-171.441602241814
11	-57.4346172192106	-53.4308485543018	-95.2148600963196	-35.4303145922089	-24.4714378370776	-47.3735125209495	-280.006256090975
11	2.03412585728787	2.48419037723201	24.5934434554907	28.34555866640411	0.13862793363872	-37.5859774358511	335.04702113375
11	-53.7572241581619	-49.8375486753555	-10.7965427228734	-8.9413022001041	-23.6730003995141	-84.352688082657	-436.831697962152
11	-27.1545294383004	-25.191657750855	-120.609564075104	-16.0456787681662	-11.7308627488965	-20.0889462513478	-156.470198755095
11	-4.5670097385625	-4.62883939824471	3.69184344709457	-4.55879410339915	-1.87116640510529	-11.924330016059	-7.34082170816682
11	52.9823428865245	49.802844263545	88.6482819087635	48.3100544358262	22.9218885985138	39.6703334074895	95.7065969238001
11	-10.1617980474163	-8.67288212004926	-3.75717344331468	-15.5781707965593	-2.90173873967917	-12.8249750038104	-13.8888348111118
11	-120.766937582681	-112.900998124293	-9.33439154057844	-9.67024677831933	-50.9603818849063	-31.1481797152189	-1084.01855443185
11	-45.3467467392009	-42.3451663261898	-4.696572999802249	-86.3848230595454	-19.3319138718715	47.5008423107545	-322.608680845606
11	247.089030610376	231.054199185618	446.932490908357	-28.7930516908368	104.878087411925	-58.1970565993931	2127.1328180483
12	3987.39554694807	740.175269743547	447.32019608943	302.294975547036	327.88171722472	82.3123672650795	-69.8216544841049
12	740.175269743533	404.908172277865	697.102943697576	213.788434699549	185.224031235735	128.682675866402	1935.4213141796
12	447.320196089443	697.102943697589	4260.07235712134	69.4354919851771	329.79277610778	-19.252297499368	659.450355913435
12	302.294975547023	213.788434699544	69.4354919851635	1183.84302925126	98.9429912123545	337.379186960163	-91.19294877046
12	327.881717224714	185.224031235735	329.792776107774	98.9429912123566	94.0410536675648	58.5643083956273	878.071419364545






CD52U-Fornitura di energia elettrica, gas, acqua, vapore e aria condizionata e gestione di reti fognarie, attività di risanamento e altre attività di gestione dei rifiuti  
**MATRICI INVERSE DI VARIANZA/COVARIANZA**

MoB	Fattore 1	Fattore 2	Fattore 3	Fattore 4	Fattore 5	Fattore 6	Fattore 7
12	82.3123672650694	128.682675866398	-19.2522974993817	337.379186960164	58.5643083956254	1129.24627704882	-254.48741675675
12	-69.8216544842324	1935.42131417958	659.450355913375	-91.192948777031	878.071419364537	-254.487416756735	27250.908592143
12	96.7062745988969	419.662952628833	291.199461369525	41.0270074087218	190.201069276907	-2.01362242498292	549.1786330000663
12	-168.287539264419	-49.0245098063276	-28.1681360524912	-32.8859358835494	-21.3191649297168	-38.8994303128705	-114.93999939648
12	-100.298628568742	-10.0467409631027	-46.487813599378	17.8314178655732	-5.28377958548705	-33.4601758641807	255.777328779951
12	-0.264429164258372	-51.2464908377786	-99.712437940995	-6.78342386592472	-24.8841620230969	-72.6712103420183	-497.901263647676
12	-34.3613862285955	-7.584075770018429	3.48340317096151	-7.02129806314091	-2.86005662923827	-13.5445661808266	1.82508607417957
12	-34.5672376272726	-12.3080129537885	0.232137208589476	-7.833906473877699	-4.00987881672428	-12.2098634666958	-10.9164192072219
12	20.3644165054509	23.1886660141724	29.841977108293	31.3110707649544	13.2535031524475	25.8314371313956	37.5162591080043
12	-68.5643160194844	-18.3473922833283	-3.08458750377205	-44.0377602697606	-8.02964112016312	-23.2034339493312	-1.41561719854192
12	-40.3689590636519	-82.6496086195574	-3.28014008079131	-6.831389601934989	-37.1523189674053	-28.334057447286	-953.892707609063
12	-81.4705363262543	-34.5902399609478	15.6529879193401	-73.5330610501039	-15.4523690254795	41.0588972001437	-228.990492867229
12	-76.5142499953208	172.816028930788	410.643116757058	-31.1165035970113	79.5800341289533	-45.0023314399683	1998.85369625644
13	4.229582667999629	-22.0218573199271	-8.77771314109428	1.52491396169342	4.41422923643183	4.00102040354473	87.976103793373
13	-22.0218573199268	717.987198733709	-162.60233653899	-14.1419334366725	-40.5735006051124	-74.5796388330669	-1338.40120705924
13	-8.77771314109367	-162.602336538988	1961.97764907091	-7.440297360584509	-362.105425497097	-132.00681231408	-2551.39533493744
13	1.52491396169341	-14.1419334366724	-7.440297360584509	0.959048082669691	3.3360217475425	2.07595811513632	44.5033941396877
13	4.4142292364322	-40.5735006051122	-362.105425497097	3.33602174754249	2105.88713794281	-94.6541661286718	-2025.62992782287
13	4.0010204035448	-74.579638833067	-132.00681231408	2.07595811513633	-94.6541661286719	754.144560921655	-329.962785828162
13	87.9761037933704	-1338.40120705924	-2551.39533493745	44.5033941396878	-2025.62992782287	-329.962785828163	13104.2128663394
13	0.441433768758354	-13.2049790372878	-9.3973265978197	0.649284036612295	-7.12131395347191	0.198683062726492	48.1680374109886
13	-0.264392638305417	0.777275853359518	0.511965687484623	0.018462483150407	1.2087430679806	0.076976914244173	0.457998882045692
13	0.773258468316122	-6.737189274741339	-14.4859971983849	0.796570781831918	-5.34380947142486	-0.742282173984086	-44.2009432489405
13	-0.505506203943552	13.554949215742	-4.4900023107367	-0.338318033538096	22.2320679622978	-0.089792400437886	-67.9507865562895
13	-0.827829958214403	1.16470026381585	1.19654974749414	-0.009208673858977	1.55664455428851	0.150912613076581	2.19271752365372
13	-2.3055253515441	-4.2564837062008	7.54043203632727	0.971575547046704	-4.49807126804841	11.2740332993217	-108.810810716145
13	-0.019151701013231	3.88980479701068	4.66154359202107	-0.376356051007591	4.34566635740028	0.330608883255722	9.67877208443782
13	-4.92197546599385	48.0472577638211	-19.0735172719132	0.346934087324113	13.7309515151282	3.10140509046466	-250.955453954422
13	0.055033209134342	1.34438688517779	1.39485835443385	-0.168728401145177	1.76082622769104	0.041593326690844	0.150024013690233




CD52U-Fornitura di energia elettrica, gas, acqua, vapore e aria condizionata e gestione di reti fognarie, attività di risanamento e altre attività di gestione dei rifiuti  
**MATRICI INVERSE DI VARIANZA/COVARIANZA**

MoB	Fattore 1	Fattore 2	Fattore 3	Fattore 4	Fattore 5	Fattore 6	Fattore 7
13	0.14490316052478	1.21685712534398	1.22247470080405	-0.062582086784408	1.45983147115349	0.098855384948232	2.04870363210971
13	5.870643866901709	-160.627682035457	-10.8147185672595	4.25475294424202	-172.632823499674	-30.4190623777101	771.922854400171
14	156.504623512643	143.846631397414	90.0194210218385	115.586829415161	65.5764845085972	83.5701353364957	1214.67044274362
14	143.846631397414	134.429507294218	83.9306710676276	107.912316253318	61.141624575897	78.1100534910066	1136.5610389091
14	90.0194210218385	83.9306710676276	52.7030422307612	67.2463536070182	38.2631380519494	48.7479292066901	711.249084491387
14	115.586829415161	107.912316253319	67.2463536070185	593.497030186034	50.0140051007573	169.322716234483	-21.4935465274965
14	65.5764845085973	61.1416245758971	38.2631380519495	50.0140051007571	28.3518696175865	35.6415746859785	514.602268750043
14	83.570135336495	78.110053491006	48.7479292066897	169.322716234482	35.6415746859782	564.74193461011	-157.837822650606
14	1214.67044274362	1136.5610389091	711.249084491387	-21.4935465275003	514.602268750042	-157.837822650601	12393.1064101857
14	42.4099275164061	39.4332282013806	24.6991359280259	28.9444674535878	18.02858365386	20.8184170578333	338.181730355217
14	-25.7027615194273	-23.8379541113895	-14.8568717475067	-16.2656744473423	-10.8002314606574	-20.6823520141924	-205.385715297141
14	21.7300734646376	20.2194450187058	12.5942491382984	12.1146950971724	9.15495173370314	-19.2439365265512	227.44794936901
14	-7.622629022427949	-7.29643501105122	-4.658863247114659	-2.53556014456679	-3.37005956206953	-38.1561538014385	-16.1460855543002
14	-14.1427804633364	-13.0614071381248	-8.13436201156557	-8.06607306733868	-5.91679124588828	-9.0844236110502	-118.158704830045
14	-3.02215174272903	-2.28181457791986	-1.40509180695634	-2.004575584028	-1.03625235447561	-5.11952822645027	-28.9250490509042
14	16.058237160893	14.9586723940755	9.3156999903961	21.3664192980913	6.819103189667689	17.7807734751619	103.345853320611
14	-5.633866731933039	-5.681200485333739	-3.19713641213719	-20.6709441285218	-2.36129228112391	-11.6750587106174	-31.8481787983234
14	-52.5571996763706	-49.13140937847	-30.7311270325153	-3.67318348783448	-22.2492223462587	-12.6785142336672	-503.596763993486
14	-22.4203596307827	-20.8951157867455	-13.0490131615518	-36.4345749384502	-9.53273526520925	21.0277442063246	-191.627140393402
14	-1.78853496335989	-1.71501553193577	-0.965911973423923	-1.02480741207039	-0.769793647997134	-2.49099178402593	-12.8404525951482
15	2.67776616067086	1.56549555608038	-16.5239934125862	0.816018517116897	0.690965485433281	0.611192255061165	23.1005073115609
15	1.56549555608038	2.05899709914355	-16.770752921471	0.83583698589538	0.65411513842029	0.460627778260855	18.9276520347279
15	-16.5239934125862	-16.770752921471	1811.63484607835	-12.5762318941668	-5.63955583315448	-120.311827284206	-2279.6565325205
15	0.816018517116896	0.83583698589538	-12.5762318941669	0.651748413274216	0.49216559881696	0.021981909615842	2.63993631809595
15	0.69096548543328	0.654115138422029	-5.639555833154529	0.492165598816961	5.39405858838211	-0.8563616922531	-14.8016466965924
15	0.611192255061161	0.460627778260864	-120.311827284206	0.021981909615849	-0.856361692253119	658.772727789987	-418.08631018024
15	23.1005073115609	18.9276520347277	-2279.6565325205	2.63993631809586	-14.8016466965923	-418.086310180241	9503.80735607162
15	15.9371208202034	15.4253077341771	-816.481416294991	3.44810964742758	3.12086557462204	-140.773355059393	-2896.56205050945
15	-0.034399103633469	-0.220274943026848	2.46692373652329	-0.05571601468201	0.138649967149676	-15.064440821781	-0.978883261609098



CD52U-Fornitura di energia elettrica, gas, acqua, vapore e aria condizionata e gestione di reti fognarie, attività di risanamento e altre attività di gestione dei rifiuti  
**MATRICI INVERSE DI VARIANZA/COVARIANZA**

MoB	Fattore 1	Fattore 2	Fattore 3	Fattore 4	Fattore 5	Fattore 6	Fattore 7
15	1.53286726863881	0.7832111722838336	-8.20925625763171	0.825934861186657	4.16034086152482	-10.4085987436309	-68.1564894627717
15	-1.81319020241537	-0.639218764345051	47.5298694071856	0.129696393433315	-3.08707205290377	-44.6866681756797	-27.8106663683285
15	0.515595264166426	0.327079896113752	-38.0344755478686	0.15596639905007	0.20172850968642	-5.771707368965019	-4.1759103752203
15	0.646005269210837	-0.210759747820269	7.53075974800209	-0.14027233362277	1.11534080197431	-4.63861618163335	7.50503542286261
15	-0.378754129889039	0.071021242766365	3.1250921926534	0.114849944532443	-1.13857320240353	8.30901662619415	-42.5746073879202
15	0.502618544658829	0.003508895806734	6.977725908748399	-0.232719979347093	1.09873786075817	-2.69043670463894	11.8030147375324
15	-1.25193982490592	-1.10150336872622	108.951952378709	-0.23615355329377	0.389515381208141	-5.04242135891507	-278.040733038152
15	-0.597549127945489	-0.530475697251754	31.2777276168078	-0.246640847025429	-0.346964830365199	41.5210767589241	-82.3427738809692
15	-0.065930941654057	-0.43849101184356	5.77253576415539	-1.15748088426368	-2.06488193469674	-49.8888317987321	505.506178991207
16	7820.17708723297	-1192.02788119157	-2617.11493559594	-172.101511025821	-1865.7871458511	-296.296066699094	-8431.32609070999
16	-1192.02788119158	3227.5397688567	-155.520798317999	-44.2913524978524	242.288224300156	-248.659722490993	-4064.72357109461
16	-2617.11493559594	-155.520798318004	9407.50163364391	11.1712892467857	-597.854926401972	-404.483377798518	-6862.07358548881
16	-172.101511025821	-44.2913524978528	11.1712892467856	7.969408692132279	44.4824514220192	14.1566091302187	347.326028262347
16	-1865.7871458511	242.288224300154	-597.854926401972	44.482451422019	9494.49281671278	-285.143758413779	-5779.16343096642
16	-296.296066699097	-248.659722490993	-404.483377798518	14.1566091302188	-285.143758413778	3162.53024867936	-900.667107068084
16	-8431.3260907099	-4064.72357109464	-6862.07358548886	347.326028262346	-5779.16343096643	-900.667107068094	68218.9743176182
16	-3529.41392397121	-1209.56020350341	-2328.26220987968	145.827562213495	-1857.75385304079	-275.661025794165	-5071.23298093494
16	-190.035592091384	-226.59746733392	-14.0141595061154	14.0668333239744	111.800274924583	6.025046968518649	448.842189312924
16	10.5747201200156	11.2643547461974	17.5910352139994	-2.10729367633564	3.54965164473464	2.23530103792625	36.1622868042498
16	468.268521522546	551.934861441896	-247.72809301716	-15.8855467633677	205.465641703296	-154.560475717405	-2248.27586029426
16	-152.754845831672	-185.246137120857	-162.960805484925	11.8848288020235	-81.9587459267289	29.98627173605	510.103342444354
16	50.8918753175522	-327.897838881085	-13.173524371144	9.01448912393176	-427.277967106871	41.4346153042732	700.584690800629
16	-91.3958587326975	369.552851919983	-172.86232578918	-1.05828197152815	358.908811308515	70.969200731769	-1190.97257645646
16	-61.2588761273321	-22.5224011756468	-15.5215746386419	4.29173893910612	-326.736006194888	11.2849293750458	270.965335299238
16	283.853460568205	132.460104636149	338.6504555329	-11.2335575514298	301.898857736326	-45.9336076393384	-2216.85794577385
16	-60.80001945866637	-2.13813497442863	124.080400192756	1.81135064424311	105.241388419426	209.6742390226	-436.838787301409
16	-836.570821878348	-669.00557198798	417.888997707061	35.3558083369302	-686.665735783536	-79.1733887604351	5168.75175328502
17	2025.24689661157	408.338241837532	213.757407933594	176.7382325958662	157.701535857225	131.446556865957	-127.767716622964
17	408.338241837532	1050.3249208458	523.206460232433	179.807903256648	437.560331089675	121.111346370297	399.416107915649



CD52U-Fornitura di energia elettrica, gas, acqua, vapore e aria condizionata e gestione di reti fognarie, attività di risanamento e altre attività di gestione dei rifiuti  
**MATRICI INVERSE DI VARIANZA/COVARIANZA**

MoB	Fattore 1	Fattore 2	Fattore 3	Fattore 4	Fattore 5	Fattore 6	Fattore 7
17	213.757407933594	523.206460232433	2187.73634309878	85.5300973180411	329.34341405515	139.386955225553	83.5178610698087
17	176.738235958661	179.807903256648	85.5300973180412	580.772665754473	132.473943610224	45.6871969595326	14.3330315065746
17	157.701535857224	437.560331089675	329.34341405515	132.473943610224	1895.8888788681	103.537836463912	-102.187365745791
17	131.446556865958	121.111346370297	139.386955225553	45.6871969595326	103.537836463912	32.3567594892996	311.597895662726
17	-127.767716622961	399.416107915654	83.5178610698148	14.3330315065763	-102.187365745787	311.597895662727	13704.4067759839
17	32.8733841625802	167.468969790861	117.349606706354	35.6834561204389	66.8025939410581	75.0412187074995	208.451332482047
17	0.598338813653355	0.519587286624058	0.743619289812957	-0.019200807962658	0.882863382651456	-0.50102673509918	0.164152735436734
17	0.502085089480011	0.91051668403402	0.677361582522666	0.090023511826386	1.08304195419676	-0.008884640075877	-1.07219698488595
17	1.06297518139213	1.51160504928592	0.95048816570804	0.008383440029971	2.04766873705661	-1.14535602592327	-2.67340120661756
17	-17.1621367617857	-9.24205721039102	-47.0982591858423	1.55202881049104	8.84429742122888	-5.75392652933444	-111.21890574602
17	13.3451837636052	-29.5546617110061	-29.7792644803064	0.340078104061256	-32.6310162759904	-7.74117711151473	-182.935361717644
17	0.764801982015829	1.39542499735349	0.415184205351691	0.278521780744933	1.77722763830919	0.116211400481183	-3.95153967561143
17	5.98242684926353	27.8744587669206	-12.7749576010112	-6.646616033448119	-2.81301089903903	4.1952692964739	-193.116680180967
17	0.22207746078069	0.366006487885061	0.33608907090507	0.019437188572879	0.479570344967621	-0.113263173913601	-0.348761614042688
17	0.22396966913738	0.365516376649116	0.283109897422322	0.011205514061177	0.497512601535017	-0.169145271461342	-0.388504950134999
17	-14.1861072169707	8.005939760419558	172.04442581277	-2.09119710560568	-6.59087227573987	25.5086167194027	965.21839127846

MoB	Fattore 8	Fattore 9	Fattore 10	Fattore 11	Fattore 12	Fattore 13	Fattore 14
1	-1130.65231956473	-23.2670693070941	-49.0346557350155	105.101080823892	-55.26373555669611	-29.4670398837302	-23.1013070599776
1	66.6748827449262	-0.326186211018247	1.82801239715086	-4.25591258759952	2.43283928237813	0.763384713113295	1.10954665693607
1	-601.690899912538	21.1319325338984	19.4899786100846	26.3743772622535	-37.6399867370479	4.839973084569099	4.07943479097043
1	-262.72645886128	-3.97822710092392	23.4823637184921	12.9555792702804	0.948253154362701	-4.17033233568566	22.6531963897985
1	33.5919015448576	-0.186775178309221	0.233922402605226	-2.9682857360868	0.969640118897494	-0.469259325508976	0.970759438790684
1	-195.810911189176	-14.5746523922515	-30.0299957287536	-65.7000378327546	-2.84413152558248	-9.32551472383398	24.2466297959901
1	-1912.07106640524	37.7475227019958	316.89666639739	-310.854343720869	77.0493389231072	10.4442127352084	-98.4811677156884
1	7665.05172433477	-4.36035284104274	-220.93689164742	13.5759104360545	167.064761461504	74.7500626099488	95.3438890378047
1	-4.3603528411539	741.868419421387	1965.43283922955	1780.1155075771	466.688707136792	570.286005203453	1244.21604593491
1	-220.936891647623	1965.4328392293	23952.737907602	-7416.50255499414	262.920107450662	171.450684896	-2453.99473787803
1	13.5759104359695	1780.11535075794	-7416.5025549927	25019.6083722841	138.854678202909	-22.984669294533	-3050.01519095978






CD52U-Fornitura di energia elettrica, gas, acqua, vapore e aria condizionata e gestione di reti fognarie, attività di risanamento e altre attività di gestione dei rifiuti  
**MATRICI INVERSE DI VARIANZA/COVARIANZA**

MoB	Fattore 8	Fattore 9	Fattore 10	Fattore 11	Fattore 12	Fattore 13	Fattore 14
1	167.064761461472	466.688707136805	262.920107450771	138.854678202883	2040.12855386459	856.542934001243	345.161501785556
1	74.7500626098608	570.286005203456	171.450684896165	-22.9846692946359	856.542934001234	3346.21261218054	383.573495836235
1	95.3438890376246	1244.21604593495	-2453.99473787754	-3050.01519096016	345.161501785574	383.573495836322	23891.14522337826
1	73.7768501799792	451.350456603122	183.437234655428	-324.223720753915	524.297903640049	985.402503472957	178.301498542731
1	-68.2229491569498	287.390764356107	394.884904471228	-36.9491026850593	208.720769607386	155.26941058142	504.180404698695
1	-21.61511111093845	171.4443369188914	-845.708083588003	-133.665010573277	202.146265476974	133.561008725553	-72.9106928805153
1	-178.118976101966	377.680178300346	111.491803348109	-243.309170988219	289.891116520286	224.745966110954	119.697621319518
2	-14213.8422081175	-691.475981806743	135.071936098284	2014.59668828099	-572.013596020915	259.085859411459	-313.201478486877
2	-4959.25321719129	-1042.65802986332	1577.3941501299	1560.75723784823	-848.985612917198	-1440.333657668	1180.86187152614
2	-8374.28258389559	127.390335280223	-736.564982385038	-549.305594129206	-541.315198185479	82.7253481651462	-520.451788709392
2	-3755.59264831896	-33.7917395033882	363.220636017391	208.456150614187	19.5799511765099	3.9987210651381	262.1884191065
2	-7340.54960111894	378.067201729946	1031.5718469362	376.7745164373	-393.218981209749	-1798.32742879412	1231.99783422881
2	-2235.62221321242	21.6034830628287	18.44610147516	-487.233469659427	127.868226522767	175.347280720489	388.097384400141
2	-16593.5567218683	2168.02249426734	-1157.9250925211	-8536.68601804842	2269.942653388477	3072.65912602923	-4681.91350753273
2	122069.956781054	2198.24138271026	-5511.41389774355	-2202.63546493849	3680.06241375335	2750.86837204118	199.661734850609
2	2198.24138271022	37817.5199593567	-30623.7543319645	-35203.6570791251	12344.8147755289	10179.8079603804	-9023.2543581922
2	-5511.41389774385	-30623.7543319641	231278.197498635	-125412.143184991	-22045.4378021945	-25222.9525293336	-56348.4231583851
2	-2202.63546493851	-35203.6570791257	-125412.14318499	282529.166099444	-22920.1015687693	-26048.273609051	-54523.325799753
2	3680.0624137534	12344.8147755289	-22045.4378021945	-22920.1015687691	25267.5364835434	10073.0584333555	-7167.28772028588
2	2750.86837204137	10179.8079603805	-25222.9525293341	-26048.2736090503	10073.0584333556	40518.0228161495	-7762.50097877313
2	199.661734850668	-9023.2543581919	-56348.4231583854	-54523.3257997536	-7167.28772028569	-7762.50097877281	273929.461874037
2	2001.35042724249	6092.41851604301	-18725.8528296921	-24014.0247673143	5860.0105875731	11926.3636195646	-7491.31651182381
2	-1215.92965307227	6550.13628595956	-9305.46915242637	-13967.1313850035	2513.09384672592	989.973836437039	-225.395384970739
2	23.1647856339042	8619.34571368994	-21623.9521492669	-13111.68325457	4165.90251645598	2559.41464105744	-5749.77192107604
2	-733.906359723411	3182.90288105725	-12889.8404046921	-15346.1035610783	2033.46024962198	827.805726036745	-5233.41048607666
3	16.4043098923527	0.376834379010796	-7.298606754182929	-6.597076204287179	1.03964955429587	1.51444868665204	-1.23666815303364
3	-246.525716224686	-38.8355264177843	95.3758432377456	100.445383538015	-31.9209007138556	-49.6992643208613	6.992495009227999
3	-491.076219936576	-8.27473581085319	40.9375242496478	65.8558483207089	-28.1273492153566	11.0926394420638	11.9632726715968
3	-126.629806825388	1.68143648876142	12.1003748143445	19.0101440162276	1.45751036812893	1.07095633327995	1.64303639836992


CD52U-Fornitura di energia elettrica, gas, acqua, vapore e aria condizionata e gestione di reti fognarie, attività di risanamento e altre attività di gestione dei rifiuti  
**MATRICI INVERSE DI VARIANZA/COVARIANZA**

MoB	Fattore 8	Fattore 9	Fattore 10	Fattore 11	Fattore 12	Fattore 13	Fattore 14
3	-403.382081861684	2.51351010862331	91.4655040496875	82.120847336322	-21.021386026779	-64.9214356952263	6.22164092324323
3	8.21387503881622	0.09045561326034	-4.575925216270199	-4.54035822514235	0.566698557022045	0.875270573447235	-0.835852249609532
3	-1268.31757250297	164.093283566918	-62.2739613138566	-353.70976086781	107.613190991196	154.556820560936	30.3850055420148
3	4522.35376516144	87.3620669121052	-186.311000082481	-35.7366852098853	139.150811057662	115.197609145064	10.9511286318797
3	87.362066912105	1543.22892383854	-487.529913653452	-731.570640721067	532.365289165365	490.362869617022	57.2205281365949
3	-186.311000082482	-487.529913653454	9560.06173384619	-4634.91638402962	-490.740046154098	-604.737289092731	112.517100407311
3	-35.7366852098904	-731.570640721073	-4634.91638402963	10982.0531693277	-561.110008366131	-682.936632359662	120.735615915506
3	139.150811057662	532.365289165365	-490.740046154099	-561.110008366128	1019.61545651146	445.305519272683	38.1365306336624
3	115.197609145065	490.362869617022	-604.737289092731	-682.936632359659	445.305519272683	1651.46564371692	47.8092142193647
3	10.9511286318796	57.2205281365947	112.517100407311	120.735615915507	38.1365306336624	47.8092142193646	39.1744792817757
3	75.902762233303	322.444937056764	-455.540397230892	-696.207281365298	273.497455600753	520.397403042309	43.5356353317316
3	10.8492751436144	47.8651739139228	106.64627059723	112.217240771022	31.77150751454	40.0018596391944	19.9940016952795
3	10.9578101358322	55.4334748465191	81.1514565404798	79.0700228739001	33.8532431020238	38.3383745456899	18.6802973444262
3	-83.8375191699454	156.067564832451	-229.726104227654	-349.149245863831	99.8082282857107	70.9436379878609	35.8297070890948
4	141.323252071437	9.80303293472057	-13.2345980919271	0.090075070452717	10.530679749846	13.0806693380732	-14.6190260229386
4	-1734.61163723559	-232.586970228258	535.211053654441	6.47991826074021	-197.373210754725	-311.472589588953	383.082812308044
4	-3272.46281026334	-43.6133675224726	-181.18310177079	17.4174324256244	-195.137430501763	25.5366678482687	-167.078916602205
4	-1062.58196659123	-8.20127509336612	106.817722460581	0.374314885922607	4.15286940622921	8.07717020525405	77.2001648699483
4	-2698.1169019207	71.9750680410078	316.285092938665	1.36754706160783	-120.154161227446	-420.322209254056	335.720218637665
4	-714.912100901456	-18.4606568959292	-41.0712896094938	2.68858451062104	14.924191783637	34.0153090997482	69.8460226886306
4	-8208.63215036742	90.8410497490954	-940.499130710802	39.4317695306263	234.386464665452	637.998335865607	-1621.108987922445
4	28780.3415544152	382.889167346235	-1432.99663605085	19.2531509597076	793.892015403976	649.322760065623	-105.522581014918
4	382.889167346513	8222.26428649133	-10607.5479827512	-57.3047854997318	2266.76635220218	1612.30646019028	-4287.15057515786
4	-1432.99663605148	-10607.5479827513	41803.3951378346	-549.496017259573	-7423.60010368529	-8494.17668385339	-18759.8942611413
4	19.2531509596949	-57.3047854997264	-549.496017259583	26.8106889292902	17.1256762371818	60.373669397787	501.077791020615
4	793.892015404205	2266.76635220211	-7423.60010368516	17.1256762371796	5766.08951691677	1895.70822462272	-3146.25142877044
4	649.322760065663	1612.30646019029	-8494.17668385332	60.3736693977834	1895.70822462277	9408.39175800146	-3491.2223358228
4	-105.522581016192	-4287.15057515793	-18759.8942611407	501.077791020608	-3146.25142877065	-3491.22233582282	65040.775179287
4	422.91911626273	672.073764330869	-6788.37510501538	90.5743862615405	897.728968322756	2331.92326316096	-3281.12349950439




CD52U-Fornitura di energia elettrica, gas, acqua, vapore e aria condizionata e gestione di reti fognarie, attività di risanamento e altre attività di gestione dei rifiuti  
**MATRICI INVERSE DI VARIANZA/COVARIANZA**

MoB	Fattore 8	Fattore 9	Fattore 10	Fattore 11	Fattore 12	Fattore 13	Fattore 14
4	-193.888627801159	1158.53117536757	-3576.39112281145	32.2197922182161	311.073845279409	-124.208048778121	-859.024393056859
4	-52.7067737118221	1633.47825955552	-6391.83414714725	80.9314258288283	692.961020520058	242.221639927822	-2303.62953279341
4	-616.586515526961	229.91914800969	-4541.43346832966	93.7252997614776	128.002958384337	-203.807280217995	-2219.15504854726
5	-39.9572386690235	-48.8213671643678	-160.436773969067	-76.4483502843533	-33.7341070164368	-26.7463602983997	26.1404572171923
5	753.599552501332	-15.6157075382625	-6.11018854105706	-97.06475323268135	-10.8690835910593	-8.6739340250817	134.122012235049
5	625.093344810434	-9.27685298626128	-18.7142142096608	-50.1028004774854	-6.48846451521495	-4.91001321966882	29.2313185925289
5	10.2932861585572	-9.67119774275304	13.5532650674418	-27.2964437200754	-6.74196649950896	-5.65065714347791	50.7987255429208
5	443.231385086804	-7.33341762572529	-15.1530907666839	-38.2461860723346	-5.16919424219562	-4.77225517662864	21.2018493443502
5	-55.5297780867704	-19.4738967987106	-44.8590654208413	-101.175801288963	-13.4145843550353	-10.6333186176958	38.1509786568314
5	709.149941618045	12.3995412899944	234.705707123695	-709.088046748804	9.88644481687819	12.0693527644527	-18.1794168392619
5	13200.7606268992	-16.6821922290675	-237.573757686455	57.0292456343427	-11.2051964903289	-8.1181604481996	278.058714350739
5	-16.6821922906736	878.405238988614	2365.26449337712	2147.37288881016	606.836317100819	474.818297316433	1484.84312062097
5	-237.573757686449	2365.26449337664	27824.5004502414	-9889.34530500064	1609.80374333113	1244.91751719282	-3390.370362912
5	57.0292456343569	2147.37288881074	-9889.34530499865	29034.695609502	1486.08220564987	1153.68779570912	-4122.6760574987
5	-11.2051964903263	606.836317100818	1609.80374333126	1486.08220564968	419.721930510617	328.34832988272	1052.28826696996
5	-8.11181604481891	474.818297316433	1244.91751719304	1153.68779570884	328.34832988272	259.154261099676	819.443897776228
5	278.058714350739	1484.84312062084	-3390.37036291217	-4122.67605749932	1052.28826696987	819.443897776156	28483.0411340045
5	53.8154375702825	535.715759909041	491.320705506008	-180.136806145171	372.088001321459	324.867166480825	301.512568445383
5	-258.255611191405	347.305446593417	487.910939091866	-26.1201814176447	242.526851804965	190.021526194498	602.63964538818
5	-104.345559906136	205.482656482231	-1039.88431808328	-111.616223917831	145.168950391438	113.256441128978	-83.5351029104715
5	91.0542140708739	449.386808213308	130.288288097887	-301.243681187213	316.501934520486	257.163355109852	146.787768200251
6	78.7479391344526	-0.141127394421965	-0.096460024313004	2.47350166758069	-0.147532109418709	0.010129415690692	-0.058676357992278
6	65.7743914656477	0.148772523151543	0.312568741627277	8.46142889903961	0.087068664660389	-30.9560469263998	0.383431809305433
6	82.7987389956049	0.005148721917983	0.047348862348062	1.9452954639837	-0.073045205837565	-7.71370489117869	0.092463195307196
6	26.3718795553157	0.040583654462377	0.100653584388811	2.31871994060551	0.06297586065595	-0.049463929121329	0.106310250344266
6	62.9747738168699	0.537339777990444	0.904204170378228	14.0718926219097	0.497527864227671	-34.2011436871921	0.844851405470754
6	14.3711566198916	-0.000431266580108	0.030101607185511	-0.381704907255496	0.018984042367831	1.66264383355582	0.019203884019445
6	11.5722439847483	-0.188406784129242	-0.250041260632226	0.44582774590405	-0.201772681210478	-1.40536915193164	-0.129910849730169
6	23.0137911067932	-0.521044040762428	-2.02929886288003	1.76385964354183	-0.163385981454627	0.104963181726882	0.108311516556292



CD52U-Fornitura di energia elettrica, gas, acqua, vapore e aria condizionata e gestione di reti fognarie, attività di risanamento e altre attività di gestione dei rifiuti  
**MATRICI INVERSE DI VARIANZA/COVARIANZA**

MoB	Fattore 8	Fattore 9	Fattore 10	Fattore 11	Fattore 12	Fattore 13	Fattore 14
6	-0.52104040762429	2.8451548416644	2.68183619451064	-1.29207036109004	1.87352174657376	-7.577618245533989	2.36916521825427
6	-2.02929886288003	2.68183619451064	9.98569904282302	-7.54298740722127	2.07695119298401	-12.8316531093952	2.06053241644536
6	1.76385964354182	-1.29207036109003	-7.54298740722127	306.736108057608	-2.13620035417548	-185.100195905023	0.243872766011816
6	-0.163385981454627	1.87352174657376	2.07695119298402	-2.13620035417549	3.03456806956869	-6.816480983506949	1.86444589514609
6	0.104963181726876	-7.577618245534019	-12.8316531093952	-185.100195905023	-6.816480983506769	686.219559150889	-10.5884015747694
6	0.108311516556292	2.36916521825427	2.06053241644536	0.243872766011817	1.86444589514609	-10.5884015747694	10.8163806836039
6	2.43522794674767	-5.429562501712649	-8.83440936451004	-202.073604318218	-8.0068051309715	-202.645832142444	-9.62814059005494
6	-0.21792397459633	0.963744374847567	1.11098050626784	-0.674970448599067	0.776253298112103	-4.86079510405748	0.961838268019231
6	-0.119947997765093	1.16962221864856	1.14563935654223	-4.31509294043981	0.977367932418612	-4.75893843261883	1.06659759629777
6	0.424817816676316	1.00795343316351	1.16654353641873	-1.63764376597579	0.816334821922086	-6.74188724912271	1.00007260054586
7	74.5683125701473	-28.2628079553392	-100.952600193166	-47.6733582842662	-19.4490976719915	-15.3004946222894	22.8348127794063
7	295.430128834361	-8.25854288562052	-3.59613994649235	-72.890498539246	-5.87529204856812	-4.4819835375149	90.7275603474249
7	230.313787305701	4.04706194157509	-48.0124612037028	-102.841074080841	3.06480765408542	2.97533657348897	38.6150745867045
7	30.702470317452	-4.772486658071979	9.0656406708322	-20.8583543991094	-3.31440417668863	-2.65147733520093	33.5832550208734
7	157.086196700509	-2.54143567543939	-7.14161931841265	-28.4086391155104	-1.86238963796363	-1.29034128189805	13.6026174254191
7	-0.517411490992123	-11.5424676879039	-26.5925978943437	-64.5892962573981	-7.926261591832809	-6.25011148439796	26.8059427158499
7	479.697191167946	6.43212766395008	162.01711087013	-464.269620982528	5.23356900733277	6.854777219046759	-16.6881787873512
7	4084.43562999306	-8.92262874487732	-121.030964670909	-31.7967882677157	-10.0883545642606	-4.03426970996477	67.8053073318375
7	-8.92262874485137	526.098860312477	1428.71621843415	1328.67422500895	363.430622153794	283.245681357183	924.984046937212
7	-121.030964670924	1428.71621843405	18145.8710772174	-7002.97251769796	970.809690463347	750.871072898023	-2477.48268462065
7	-31.7967882675697	1328.67422500909	-7002.97251769749	19014.9123345121	919.614969262646	717.1482469852	-2948.97129007184
7	-10.0883545642435	363.430622153794	970.809690463407	919.61496926255	251.786233451507	195.988877554809	656.6158948104441
7	-4.03426970995741	283.245681357182	750.871072898051	717.14824698514	195.988877554809	152.942613652158	512.077711201076
7	67.8053073319895	924.984046937212	-2477.48268462039	-2948.97129007218	656.615894810441	512.077711201076	18935.3828327277
7	-2.13476261861229	181.450036294532	494.668875565358	443.474322456771	125.54419942208	97.8631593698321	332.998375454949
7	-92.4200556147806	212.021238149587	267.148597147648	-64.3219626520919	148.30196303048	116.103750713463	378.534230027132
7	-35.8527576407509	127.714741682787	-725.83282517645	-99.9143105225886	90.4417135982697	70.5166749972766	-68.6631065765712
7	39.8856011873996	276.165046251612	14.916894705106	-263.020278812636	194.867154887211	158.746870904877	67.2674010149235
8	31.8416822902089	3.15557981241644	-4.90529878409197	-3.16461437923166	3.18708401141424	4.22584232258761	-0.506986940975697






CD52U-Fornitura di energia elettrica, gas, acqua, vapore e aria condizionata e gestione di reti fognarie, attività di risanamento e altre attività di gestione dei rifiuti  
**MATRICI INVERSE DI VARIANZA/COVARIANZA**

MoB	Fattore 8	Fattore 9	Fattore 10	Fattore 11	Fattore 12	Fattore 13	Fattore 14
8	-440.359496899768	-81.6272810610521	122.463203329222	107.495328613873	-65.3254742345718	-99.2685914915306	4.2358256279066
8	-922.471963011396	-18.1670979778565	-51.9858613380585	-26.5934816850945	-56.957099054499	1.85641746531615	8.60750593256174
8	12.7568082761778	2.50724980883337	-2.0889852965846	0.780981957359261	2.19233140286533	2.73346799976793	-0.730131515472715
8	-721.488581771656	10.3156498554917	87.501247168818	47.8667253570745	-38.3935540967217	-122.335487863161	3.45590109389709
8	-113.80032204672	-0.16566812289706	-4.99136776400873	-30.4916683903593	6.968413522881919	12.3002134173702	0.214276738321156
8	-2406.06852277148	52.8008789030924	-131.514894489877	-524.379594103639	83.4208806913072	194.57877454741	21.1793892577803
8	7828.17535827452	114.798298782269	-371.616243869198	-107.514837193919	225.160775415207	185.629120222607	8.46486212499454
8	114.798298782265	2603.9122598995	-2133.74118306343	-2260.25816636465	848.295401907571	704.454242361724	14.8857974294364
8	-371.616243869202	-2133.74118306342	15184.2598499659	-8490.21734913514	-1564.73149335681	-1782.7776846672	-24.1254306051736
8	-107.514837193902	-2260.25816636466	-8490.21734913512	17713.5518886496	-1496.51220336645	-1696.67274019558	40.2288226333737
8	225.160775415206	848.295401907571	-1564.73149335682	-1496.51220336645	1724.64932257578	688.311401231948	16.9595454613496
8	185.629120222604	704.454242361724	-1782.7776846672	-1696.67274019558	688.311401231949	2770.48045393389	24.8831869975689
8	8.46486212499468	14.8857974294364	-24.1254306051742	40.2288226333744	16.9595454613496	24.8831869975689	7.87129846696813
8	115.893387688117	417.556086416075	-1351.6286346362	-1577.29207940819	396.027785161035	811.823260568905	28.2754251650116
8	-42.0447617057097	462.164693537966	-617.934409815081	-866.317539134677	179.819873843651	75.0215594540177	13.3717981719451
8	-22.8992205639653	578.907845283158	-1557.6958509104	-894.134385262871	275.073680053865	165.107499858113	19.5519184765735
8	-182.530135104232	212.867331231602	-923.055957670568	-999.360387052769	131.408848604231	55.4236200010778	25.1567190540201
9	88.273977081388	-0.035596040276954	-0.003333735496213	0.942358059481885	-0.017453484703711	0.584639868225937	0.253921580827171
9	81.0908040411956	0.110637593548397	0.217400849717978	1.33315709906195	0.141283503390098	-16.5248552076371	0.768307730132258
9	95.1968859038242	0.000408375972962	0.035159584954877	0.207041121168592	-0.019315008156099	-4.24268687876097	0.352362439338164
9	28.5873383251465	0.12329457926183	0.151114864762774	0.974076599302514	0.157928040121817	0.158642335957899	0.397289310079396
9	70.7520813240186	0.638279247545394	0.78390752521198	3.9517297672613	0.74625105147875	-18.4084190111174	1.59263606134892
9	14.5706710864526	0.033170038763596	0.047900447114534	-0.097148676635525	0.050132818060962	0.792890720204765	0.279994780093219
9	231.029209653411	0.016547502784025	0.07445054693989	-2.26287151352538	0.009046015921753	2.07401388825894	0.840159255739947
9	15.8437934931489	-0.191286622944015	-0.06328911230954	-0.432169255261317	-0.12332749347351	-1.00014034658608	0.138455426158855
9	-0.19128662294401	1.81379084314137	1.19351392665247	-0.69200497808836	1.199336323235465	-6.95151862010053	1.35128348652875
9	-0.063289112309537	1.19351392665247	3.94327150625163	-3.54329613236685	1.13178382108112	-8.97943195667868	1.40745223328943
9	-0.432169255261331	-0.692004978088346	-3.54329613236684	134.0739192225456	-0.724208466746847	-41.2755586887921	-39.7335301666625
9	-0.123327493473506	1.199336323235465	1.13178382108112	-0.72420846674685	1.83614180880252	-8.2065592356288	1.57844634631119




CD52U-Fornitura di energia elettrica, gas, acqua, vapore e aria condizionata e gestione di reti fognarie, attività di risanamento e altre attività di gestione dei rifiuti  
**MATRICI INVERSE DI VARIANZA/COVARIANZA**

MoB	Fattore 8	Fattore 9	Fattore 10	Fattore 11	Fattore 12	Fattore 13	Fattore 14
9	-1.0001403465861	-6.951518620100539	-8.97943195667868	-41.275586887921	-8.2065593256288	377.7732284042226	-11.1988193030912
9	0.138455542615864	1.35128348652874	1.40745223328943	-39.7335301666625	1.57844634631118	-11.1988193030911	68.9020912688508
9	0.385122525077128	-14.3954910580727	-16.1830920674266	-107.31187462315	-17.7523814452625	-129.03170092296	-25.0762462163361
9	-0.063263307838366	0.656202250133956	0.613892907940305	-0.853407489415665	0.625495080315214	-4.45074258621365	0.950338632875657
9	-0.0579238893662	0.660781940077064	0.556069278534575	-1.07598096836749	0.633256018590342	-4.34727803370982	0.480920540341661
9	-0.060778131414757	0.706721388066513	0.680083279803227	0.07463199531497	0.683117410524912	-7.89512009780507	0.895735805839875
10	1495.87555154599	-24.7694027487058	-2.17294110901096	-121.421371371453	-44.4762495985504	-8.50787485332654	122.322689201909
10	1011.30029633792	-18.5616717775289	60.4786934281512	-111.513191020892	-116.459150469086	-19.2547961733568	271.842651060744
10	417.27123898469	8.02537819915723	-23.9292683084604	-125.133636781137	-162.051651388408	0.172612551700649	150.367342486087
10	32.9240925047153	-14.1084661697358	33.5662707192642	-32.5523027517016	-22.823215618903	-9.39051754431424	84.3642087513329
10	177.991694414927	-12.5502858167171	91.6741031352602	82.3949741386963	93.5467622566311	-19.7142043458065	292.30489265703
10	-89.9776510495635	-31.0291240014477	-72.8026717901363	-145.498896554397	-16.0244130332716	-17.1020197127256	46.258182082045
10	178.710166264795	-16.3133353713183	216.597611693065	-93.1915479518658	-48.4396798171052	-4.64582792395242	-130.624431113606
10	18526.9559831501	-50.0791629947389	-570.449060361111	-74.9290939780098	257.148271948866	-21.0152499965567	272.787148677634
10	-50.0791629947358	1373.05499609642	3584.44297457566	3230.48696405424	803.00823905652	760.81828815173	2223.39053826023
10	-570.449060361119	3584.44297457566	41274.4613789585	-12722.6040199881	806.689974610163	1828.27472548272	-4096.75115144968
10	-74.9290939779922	3230.48696405425	-12722.604019988	42844.9004623521	617.571950759268	1667.24385391074	-5191.37594382684
10	257.148271948869	803.008239056519	806.689974610163	617.571950759257	3337.45817746624	483.117666225525	717.38989631255
10	-21.0152499965553	760.81828815173	1828.27472548273	1667.24385391073	483.117666225526	571.014693362809	1201.51587005908
10	272.787148677646	2223.39053826022	-4096.7511514497	-5191.37594382685	717.389896312548	1201.51587005908	41097.7984025678
10	87.6113438026484	806.022638259758	656.287569056762	-319.006639273298	762.74157377222	531.443699527264	400.018160088309
10	-344.799001869199	527.690264131892	751.626059130544	-5.08450271624487	380.288841928799	290.272909115771	889.729549366042
10	-149.447725789616	309.067786170742	-1547.65224599218	-227.529994963838	356.499588945771	175.211962124246	-150.80715201171
10	22.7358621210803	669.700116868808	221.307123190293	-392.422618088326	500.550660713827	384.092417945721	223.448558158913
11	1082.84557446042	-57.4346172192135	2.03412585729444	-53.7572241581564	-27.1545294383028	-4.55670097385612	52.9823428865227
11	1015.35913190468	-53.4308485543044	2.48419037723825	-49.8375486753506	-25.1916577508573	-4.62883939824456	49.8028442635435
11	361.001238630426	-95.2148600963199	24.593443455517	-10.7965427228572	-120.609564075105	3.69184344709713	88.6482819087631
11	50.2473599087569	-35.4303145922097	28.3455586640398	-8.9413022001077	-16.0456787681674	-4.558794103399569	48.31005443828
11	466.754641161934	-24.4714378370788	0.138627933641531	-23.6730003995118	-11.7308627488976	-1.87116640510523	22.9218885985132



CD52U-Fornitura di energia elettrica, gas, acqua, vapore e aria condizionata e gestione di reti fognarie, attività di risanamento e altre attività di gestione dei rifiuti  
**MATRICI INVERSE DI VARIANZA/COVARIANZA**

MoB	Fattore 8	Fattore 9	Fattore 10	Fattore 11	Fattore 12	Fattore 13	Fattore 14
11	-72.7860294226113	-47.3735125209496	-37.5859774358535	-84.352680826579	-20.0889462513483	-11.924330016059	39.6703334074937
11	-171.44160224181	-280.006256090993	335.047021133786	-436.83169796212	-156.470198755108	-7.3408217081671	95.7065969237822
11	12290.4030068466	-57.0977445988685	-361.804439847284	-34.5240775751221	148.714174151264	-21.47115100402334	216.354777293447
11	-57.0977445988685	4423.19912304843	712.490180213846	-178.757821792805	1514.98899077158	538.506927342807	784.916078148458
11	-361.804439847275	712.490180213895	29079.0987943385	-6733.79298364379	148.823214881111	1357.05951773953	-2073.57655729698
11	-34.5240775751273	-178.757821792849	-6733.79298364376	30661.0446496703	-148.923702565273	1247.29488629133	-2716.95405434627
11	148.714174151274	1514.98893077157	148.823214881063	-148.92370256527	2489.68756625331	311.848300122645	326.901669332691
11	-21.4715100402309	538.506927342808	1357.05951773953	1247.29488629134	311.84830012265	271.886606226572	864.018268003816
11	216.354777293456	784.916078148487	-2073.57655729695	-2716.9540543461	326.90166933272	864.018268003835	27701.0837680477
11	3.9296311861404	478.514628530367	756.093953228804	483.807305033787	301.468199005713	220.039605188545	478.823047764857
11	-221.757149561324	1005.349327637	224.130118561525	-406.853452137803	443.086479475407	207.768141223957	474.802643578729
11	-105.048167662954	958.55023484552	-1403.28613413739	-665.167970796292	448.643319588814	123.022979307233	-255.532338955598
11	-43.8413736247179	710.620101284422	110.822934302666	-366.221372546937	404.453698311022	269.981454491267	156.580625963433
12	96.7062745989515	-168.287539264428	-100.29862856877	-0.264429164259526	-34.3613862285994	-34.5672376272762	20.3644165054557
12	419.662952628856	-49.0245098063279	-10.0467409631348	-51.2464908378182	-7.584075770024649	-12.3080129537894	23.188666014159
12	291.19946136959	-28.1681360524834	-46.487813599386	-99.7124379409502	3.48340317096714	0.232137208596262	29.841977108311
12	41.0270074087262	-32.8859358835473	17.8314178655728	-6.78342386591851	-7.021298063140379	-7.83390647387173	31.3110707649511
12	190.201069276917	-21.3191649297169	-5.283779585501689	-24.8841620231146	-2.86005662924106	-4.00987881672464	13.2535031524415
12	-2.01362242497961	-38.8994303128688	-33.4601758641748	-72.6712103420142	-13.5445661808257	-12.209863466695	25.8314371313915
12	549.178633000158	-114.939999396466	255.777328779953	-497.901263647774	1.82508607417472	-10.9164192072196	37.5162591080035
12	4895.5020401891	-51.9366791386612	-68.6927977997809	40.0274716119518	-6.957823119326969	-65.9947032274326	116.933143489241
12	-51.9366791386454	3552.70093620493	1159.25120499419	397.253120060353	620.111314872273	624.114802802272	827.831995212852
12	-68.6927977993726	1159.25120499434	23768.9389268173	-6721.3102450117	1496.45210274951	1016.23775546823	-1639.99096059314
12	40.0274716125507	397.253120060312	-6721.31024501144	24952.3539033161	1347.70139647328	855.938239479067	-2141.07479507944
12	-6.95782311934699	620.111314872276	1496.45210274946	1347.70139647327	386.10930208849	335.498078209352	809.860332991564
12	-65.9947032274102	624.114802802274	1016.23775546818	855.938239479063	335.498078209352	874.542731885839	604.542360367443
12	116.933143489479	827.831995212755	-1639.99096059379	-2141.07479507945	809.86033299149	604.54236036737	19203.0874544796
12	-0.156917816983263	720.936133126522	451.275111650433	-173.490353769965	352.638534373177	473.17015143886	265.548519659053
12	-113.528133235557	803.13351243737	322.39715391758	-204.356798810379	230.981236904537	200.274407830437	406.951640133711




CD52U-Fornitura di energia elettrica, gas, acqua, vapore e aria condizionata e gestione di reti fognarie, attività di risanamento e altre attività di gestione dei rifiuti  
**MATRICI INVERSE DI VARIANZA/COVARIANZA**

MoB	Fattore 8	Fattore 9	Fattore 10	Fattore 11	Fattore 12	Fattore 13	Fattore 14
12	-51.4075840014053	729.397176604217	-1005.165132295593	-369.3808308622	143.334003471158	135.256799716386	-85.6083792323486
12	43.337216612654	601.21265949346	166.047022106738	-253.065144845426	292.430251431039	245.1466968799	164.728689860319
13	0.441433768758364	-0.264392638305398	0.773258468316121	-0.505506203943654	-0.827829958214385	-2.30552535154479	-0.019151701013234
13	-13.2049790372877	0.77727585335914	-6.737189274741179	13.5549492157422	1.16470026381562	-4.25648370618949	3.88980479701069
13	-9.39732659781984	0.511965687484257	-14.4859971983848	-4.49000231072645	1.19654974749343	7.5404320363444	4.661543592021599
13	0.649284036612295	0.0184624831150417	0.796570781831915	-0.338318033538161	-0.009208673858968	0.971575547046358	-0.376356051007594
13	-7.12131395347182	1.20874306798013	-5.343809471424959	22.232067962299	1.556644455428813	-4.49807126803126	4.34566635740021
13	0.198683062726501	0.076976914244087	-0.742282173983998	-0.089792400438425	0.150912613076536	11.2740332993248	0.330608883255701
13	48.1680374109887	0.457998882048484	-44.2009432489412	-67.9507865563113	2.19271752365653	-108.810810716247	9.67877208443694
13	11.8878479645425	0.058367055661208	0.634321346628919	-0.171713332540781	0.247247070950139	2.1428243780672	-0.453453521753683
13	0.058367055661198	2.7376323051015	-2.3939791777747	-6.02104299807557	1.47648344435304	-10.400592038563	1.60644297042697
13	0.634321346628923	-2.3939791777749	89.0148677795644	-15.5177939276587	-1.92431077048277	-46.9157406435287	-19.343147058238
13	-0.171713332540693	-6.021042998075549	-15.5177939276587	405.048908265148	-5.74574568234104	-219.070460960732	-2.29141344335455
13	0.247247070950128	1.4764834435304	-1.92431077048277	-5.745745682341019	1.97366905240027	-6.69407593699725	1.18935965460891
13	2.1428243780676	-10.400592038563	-46.9157406435288	-219.070460960731	-6.694075936997199	1294.49407794798	-11.122167492746
13	-0.453453521753681	1.60644297042697	-19.343147058238	-2.29141344335457	1.18935965460891	-11.1221674927461	35.6574143807035
13	1.64999037209451	-3.79266549506345	-29.5234505732	-207.626830905339	-3.20196821877124	-336.853392800631	-6.41706388928237
13	-0.1507606433104418	0.644844955711001	-0.824109578849951	-2.5688175205891	0.478017596208056	-9.36907498184442	0.876910578271409
13	-0.264233165189177	0.636245105278895	-0.70194553575806	-2.21842672340252	0.510982899661659	-7.311586272470769	0.763478031055052
13	5.049820847179259	-2.55042173796601	-31.6471973208248	-166.773547943917	-3.44001773489421	-655.713049637287	-3.04423888111495
14	42.4099275164061	-25.7027615194268	21.7300734646388	-7.622629022430589	-14.1427804633359	-3.022215174272889	16.0582371608955
14	39.4332282013806	-23.837954111389	20.2194450187069	-7.296435011053659	-13.0614071381243	-2.28181457791973	14.9586723940778
14	24.6991359280259	-14.8568717475063	12.5942491382991	-4.65886324711618	-8.13436201156529	-1.40509180695625	9.31569999904106
14	28.944674535879	-16.2656744473422	12.1146950971724	-2.53556014456871	-8.06607306733843	-2.00457558402809	21.3664192980933
14	18.02858365386	-10.8002314606572	9.15495173370365	-3.37005956207067	-5.91679124588809	-1.0362235447555	6.819103189668759
14	20.8181470578331	-20.6823520141922	-19.243936525516	-38.1561538014394	-9.08442361104995	-5.11952822645026	17.7807734751629
14	338.181730355216	-205.385715297136	227.447949369023	-16.146085554322	-118.158704830041	-28.9250490509027	103.345853320631
14	16.6772500243562	-6.660605773717289	5.44108693542425	-2.5549695656434	-3.48525784007706	0.346163699059867	4.22487124735836
14	-6.660605773717439	1899.10532067314	330.717439906661	-58.3959505965914	657.169039051011	246.264835027043	347.04639418234



CD52U-Fornitura di energia elettrica, gas, acqua, vapore e aria condizionata e gestione di reti fognarie, attività di risanamento e altre attività di gestione dei rifiuti  
**MATRICI INVERSE DI VARIANZA/COVARIANZA**

MoB	Fattore 8	Fattore 9	Fattore 10	Fattore 11	Fattore 12	Fattore 13	Fattore 14
14	5.44108693542398	330.717439906684	12463.3239422284	-2815.76382311252	76.6140800792991	577.425105900435	-848.669327518837
14	-2.55496956564269	-58.3959505965991	-2815.76382311252	13124.371166114	-61.2280440962359	526.578642389852	-1130.27137013053
14	-3.48525784007719	657.169039051011	76.6140800792899	-61.2280440962332	1069.38378370366	147.426082493593	143.146166176223
14	0.346163699059828	246.264835027044	577.425105900428	526.578642389856	147.426082493593	166.810734920733	370.011406704523
14	4.22487124735768	347.046394182343	-848.669327518937	-1130.27137013048	143.146166176222	370.011406704521	11824.4529927303
14	-1.4836458195264	360.865896385547	196.147400729496	-103.804067147871	247.214162339622	121.934682545642	121.425411243004
14	-14.580978305659	426.412957638101	110.690346479132	-152.369844838094	189.661762676407	90.2696848216004	211.856261116621
14	-6.068490895331629	402.516068950305	-584.111912089082	-261.555268475875	189.030769619457	53.5202431198621	-100.865519197385
14	-0.254611775701452	116.575831350167	301.394139373695	279.398932057632	67.5401258183617	61.8102216261213	194.255354481786
15	15.9371208202033	-0.034399103633486	1.53286726863878	-1.81319020241548	0.51559526416641	0.646005269210786	-0.378754129888934
15	15.425307734177	-0.220274943026845	0.78321172283832	-0.639218764345138	0.327079896113753	-0.210759747820287	0.07102124276649
15	-816.481416294989	2.46692373651287	-8.20925625763621	47.5298694071798	-38.0344755478727	7.53075974800062	3.1225092192362
15	3.44810964742754	-0.055716014682003	0.825934861186673	0.12969639343227	0.155966639905008	-0.140272333622765	0.114849944532492
15	3.12086557462211	0.138649967149563	4.16034086152477	-3.08707205290404	0.201728509686373	1.1153408019743	-1.13857320240375
15	-140.77335059393	-15.0644408217841	-10.4085987436323	-44.686681756816	-5.771707368967089	-4.63861618163385	8.30901662618712
15	-2896.56205050945	-0.978883261554413	-68.1564894627521	-27.8106663682842	-4.17591037570228	7.505035422867459	-42.5746073877955
15	5629.19497758626	26.8871053157884	-28.8048544704702	-22.1340033756019	109.763427361561	1.93958996911776	45.2023609691137
15	26.8871053158176	2401.07041321319	489.784097215691	-172.182238516179	815.353910002117	298.471905966896	397.795680407237
15	-28.8048544704567	489.78409721569	581.764467341246	1306.0212300254	289.718268634748	279.587717420584	840.31523987662
15	-22.1340033755779	-172.182238516179	1306.0212300254	15027.7756509986	-173.785425930288	779.696205224707	-2208.94611273091
15	109.76342736157	815.35391000212	289.718268634748	-173.78542593029	1354.46161687599	180.892771817146	140.265099435291
15	1.93958996912194	298.471905966898	279.587717420584	779.696205224706	180.892771817146	171.684492417556	509.72027303216
15	45.2023609691662	397.795680407236	840.315239876619	-2208.94611273091	140.26509943529	509.72027303216	14896.2279922195
15	3.94646679190013	187.578590889003	180.142955442627	494.927438277247	112.418307715185	109.710450556286	333.61586106385
15	2.27846640717199	537.840931957619	190.10895230862	-266.662688590002	234.839034457214	112.946936076709	248.982271759626
15	-34.4858464042879	511.361359188809	152.064526997113	-681.784803844344	228.922244679397	93.0529824543981	-263.950017659093
15	-288.074125330727	394.997991221386	231.703012874525	-264.48304229243	222.244592726101	151.0469031688563	41.4726006382552
16	-3529.41392397118	-190.035592091383	10.5747201200156	468.268521522528	-152.75484583167	50.8918753175551	-91.3958587326833
16	-1209.5602035034	-226.597467333921	11.2643547461974	551.934861441899	-185.246137120857	-327.897838881086	369.552851919983



CD52U-Fornitura di energia elettrica, gas, acqua, vapore e aria condizionata e gestione di reti fognarie, attività di risanamento e altre attività di gestione dei rifiuti  
**MATRICI INVERSE DI VARIANZA/COVARIANZA**


MoB	Fattore 8	Fattore 9	Fattore 10	Fattore 11	Fattore 12	Fattore 13	Fattore 14
16	-2328.26220987969	-14.0141595061135	17.5910352139995	-247.728093017158	-162.960805484925	-13.173524371143	-172.862325789184
16	145.827562213494	14.0668353239744	-2.10729367633564	-15.8855467633674	11.8848288020235	9.01448912393172	-1.05828197152852
16	-1857.7538530408	111.800274924582	3.54965164473481	205.465641703291	-81.9587459267291	-427.27796710687	358.908811308516
16	-275.661025794166	6.025046968518929	2.23530103792624	-154.560475717406	29.98627173660503	41.4346153042734	70.9692007317696
16	-5071.23298093499	448.842189312916	36.1622868042494	-2248.27586029421	510.103342444349	700.584690800616	-1190.97257645649
16	29827.2024034853	349.447413680368	5.8156424070614	-1265.09996687342	773.037359250416	522.226849310682	-277.776599956511
16	349.44741368037	8482.98963308735	-113.540610669138	-12455.9127941502	2407.82131002411	1774.93825599978	-3977.3959269645
16	5.81564240706158	-113.540610669139	39.5382922835827	-354.060391613608	-22.0775700166436	19.9536912242869	470.158230616816
16	-1265.09996687343	-12455.9127941501	-354.060391613611	54047.6014305857	-8427.03447781158	-9618.7768741159	-20885.8236134102
16	773.037359250418	2407.82131002411	-22.0775700166433	-8427.03447781157	5772.43573918964	1942.20615670837	-3059.04689923369
16	522.226849310682	1774.93825599978	19.9536912242875	-9618.77687411592	1942.20615670837	9389.2655915509	-3401.06843763681
16	-277.776599956503	-3977.3959269645	470.158230616818	-20885.8236134102	-3059.04689923369	-3401.06843763682	64295.0870075722
16	344.000144200684	949.199572184254	80.6634767108353	-8322.36566128632	1037.127955836681	2475.25492067798	-2962.65100579661
16	-324.576433214488	1352.45454009684	24.0855179066803	-4619.46172583583	422.39714823591	15.6535256351885	-599.033731314239
16	-180.038514401292	1457.15314009229	64.805889531389	-6061.93368818183	536.016732661527	63.6274761393058	-2740.01251616011
16	-368.110898993053	398.73084068224	77.9347756746544	-5439.41867695873	216.591878043315	-124.874917908038	-2056.96132340283
17	32.87333841625802	0.598338813654212	0.502085089480504	1.06297518139259	-17.1621367617832	13.3451837636044	0.764801982016107
17	167.46896979086	0.51958728662448	0.910516684034296	1.51160504928623	-9.24205721039349	-29.5546617110077	1.3954249973537
17	117.349606706353	0.743619289813379	0.677361582522905	0.950488165708407	-47.0982591858455	-29.7792644803082	0.415184205351927
17	35.6834561204387	-0.019200807962514	0.090023511826456	0.008383440030084	1.55202881049035	0.340078104061161	0.278521780745022
17	66.8025939410571	0.882863382651704	1.08304195419694	2.04766873705683	8.84429742122587	-32.6310162759891	1.77722763830928
17	75.0412187074995	-0.50102673509906	-0.008884640075795	-1.14535602592319	-5.753926529335109	-7.74117711151523	0.116211400481237
17	208.451332482049	0.16415273543734	-1.07219698488545	-2.67340120661765	-111.218905746028	-182.935361717648	-3.95153967561141
17	2501.24856383462	-5.42641364811689	-0.603236044481205	-1.09852686883335	21.5748620969263	-10.2300029398267	0.052417675616658
17	-5.426413648117489	2.0495252045066	1.46101185801628	1.55105274147273	-10.7291623497309	-8.358309526951	1.36108507927667
17	-0.603236044481855	1.46101185801628	3.83767319327637	0.949975247495022	-12.25022338881343	-13.2120938408905	0.769068565288718
17	-1.09852686883378	1.55105274147273	0.949975247495003	31.8535558081149	-16.1288312041587	-20.1147610623913	-2.4008191218829
17	21.5748620969345	-10.729162349731	-12.2502233881343	-16.128831204159	566.599161882496	-176.712237998359	-12.9775969963919
17	-10.2300029998154	-8.35830952695124	-13.2120938408906	-20.1147610623915	-176.712237998357	892.252181408531	-17.1714219662147



CD52U-Fornitura di energia elettrica, gas, acqua, vapore e aria condizionata e gestione di reti fognarie, attività di risanamento e altre attività di gestione dei rifiuti  
**MATRICI INVERSE DI VARIANZA/COVARIANZA**

Mob	Fattore 8	Fattore 9	Fattore 10	Fattore 11	Fattore 12	Fattore 13	Fattore 14
17	0.052417675616171	1.36108507927667	0.769068565288715	-2.40081912188291	-12.9775969963919	-17.1714219662145	30.0733634883084
17	1.29477423902979	-4.89409635353127	-3.17808942095564	-17.0247044097058	-258.0893369300084	-216.807134410774	-9.79836113292401
17	-0.277266547368237	0.666755674281785	0.700999637575991	0.572808994709368	-4.93297365082872	-5.423974694066499	0.692618353640882
17	-0.235629016919639	0.66443497415856	0.723082308164079	0.663593313615348	-4.50873751431894	-5.38285046988378	0.726245233517978
17	6.92733906973862	0.314465419987714	-1.44665397011507	-5.554727234936399	-264.09195635103	-443.80410979819	-7.98892662598228


Mob	Fattore 15	Fattore 16	Fattore 17	Fattore 18
1	-34.9512204543176	131.39594410334	-3.05746417921728	-397.561380518048
1	0.07493929695673	-7.5036767021776	-0.660479322897525	16.3203214912084
1	13.4321557392472	124.206969037981	62.6819767090882	148.889997620767
1	-30.878880467758	35.2415834977221	-52.4458431978768	-113.243768560284
1	0.542703588204037	-2.61786428609683	0.218641809540342	6.284245903929529
1	-15.0644222629262	-2.47127452530021	51.5487768124665	-91.7378897113163
1	53.321425388139	-647.312616201137	-83.8561715508271	1368.69227025855
1	73.7768501800188	-68.2229491568866	-21.6151111093954	-178.118976101923
1	451.350456603117	287.390764356108	171.443369188895	377.680178300395
1	183.437234655374	394.884904471034	-845.708083588218	111.491803348479
1	-324.223720753915	-36.9491026848634	-133.665010573216	-243.309170988329
1	524.297903640056	208.720769607392	202.146265476976	289.891116520313
1	985.402503472949	155.269410581432	133.561008725528	224.74596611098
1	178.301498542796	504.180404698723	-72.9106928805002	119.697621319565
1	4039.58700487955	99.9696071308074	75.6017217407698	147.492322734353
1	99.9696071308055	2372.93382022526	-26.0731152779118	280.682739003359
1	75.6017217407736	-26.07311527791	4170.65173343044	280.105710968811
1	147.492322734298	280.682739003548	280.105710968807	5083.85205804226
2	-194.959230292381	1164.46173922257	-205.283713536684	-3328.21481184636
2	-174.244923559584	498.982690842782	-124.508095902128	-2767.59227292737
2	140.129467625855	1313.57379855131	764.562587156266	2082.97255886843
2	-406.585776559681	402.08919109293	-676.324314733006	-1213.09321692434



CD52U-Fornitura di energia elettrica, gas, acqua, vapore e aria condizionata e gestione di reti fognarie, attività di risanamento e altre attività di gestione dei rifiuti

**MATRICI INVERSE DI VARIANZA/COVARIANZA**

MoB	Fattore 15	Fattore 16	Fattore 17	Fattore 18
2	-1351.58877618978	1175.6008279575	384.828422794494	-2747.48940472176
2	-51.2147498734594	-63.5497543852096	682.963336141693	-661.528512884165
2	1647.41268620748	-9280.74803289465	-991.217136926995	22236.7483884576
2	2001.35042724239	-1215.92965307225	23.1647856338817	-733.906359723675
2	6092.41851604301	6550.13628595948	8619.34571369005	3182.90288105716
2	-18725.8528296922	-9305.4691524261	-2.1623.952149267	-12889.8404046915
2	-24014.0247673142	-13967.1313850035	-13.111.6832545703	-15346.1035610788
2	5860.01058757311	2513.09384672585	4165.90251645599	2033.46024962195
2	11926.3636195646	989.973836436963	2559.4146410575	827.805726036746
2	-7491.31651182379	-225.39538497063	-5749.77192107583	-5233.41048607685
2	56051.137103185	154.77669975945	1116.98860693079	-94.6361136829301
2	154.776699758515	28450.5627651551	383.730484291626	2105.95301771712
2	1116.98860693077	383.730484291563	55075.2644939689	3372.74242041803
2	-94.6361136829135	2105.95301771706	3372.74242041812	60214.9190955728
3	-0.250201006999498	-1.4061202455019	-1.01132428435948	2.90542274159078
3	-2.47851877848674	7.427640304274829	7.946678934364199	-118.1225334288
3	8.522984908148018	12.1163601336584	13.6009521263339	41.3859511981793
3	-13.7200076607494	1.7095958604849	0.694590602569588	-39.91192152666436
3	-50.1530765703255	6.67919076713801	7.94152620467001	-136.31300087734
3	0.06272256937492	-0.910910086265695	-1.00867387819959	1.15649124749703
3	63.1610550980896	30.1976081921202	28.6702763619677	758.758114314045
3	75.902762233303	10.8492751436142	10.9578101358321	-83.83751916999456
3	322.444937056764	47.8651739139231	55.4334748465193	156.067564832451
3	-455.540397230892	106.64627059723	81.1514565404803	-229.726104227654
3	-696.207281365299	112.217240771021	79.0700228738989	-349.149245863833
3	273.497455600753	31.77150751454	33.8532431020239	99.8082282857102
3	520.397403042308	40.0018596391945	38.33837454569	70.9436379878604
3	43.5356353317315	19.9940016952795	18.6802973444262	35.8297070890946
3	2233.99060472846	35.9173877814477	32.4910221664388	28.2984580393743



CD52U-Fornitura di energia elettrica, gas, acqua, vapore e aria condizionata e gestione di reti fognarie, attività di risanamento e altre attività di gestione dei rifiuti

**MATRICI INVERSE DI VARIANZA/COVARIANZA**

MoB	Fattore 15	Fattore 16	Fattore 17	Fattore 18
3	35.9173877814477	16.923039898635	17.0938942911657	30.945338745328
3	32.4910221664387	17.0938942911658	90.7958977553661	31.9253940871207
3	28.2984580393747	30.9453387453282	31.9253940871209	2357.0681225601
4	1.91741842823853	-12.5401740045715	-1.29940454278895	29.6728830473342
4	-12.0984580835208	187.497887589931	-13.9868447756836	-783.84211271587
4	9.40790384103519	419.675808953613	169.371371069439	238.173998924805
4	-98.2357854035682	113.546387018032	-167.235902499449	-329.143911117336
4	-333.695519107705	373.743306763019	94.8659083031116	-878.74992377617
4	-25.7522318007891	-9.35201583148051	162.443657760718	-208.640963100564
4	187.457762881105	-2082.53293546825	-398.722004016647	4499.52684286625
4	422.919116262522	-193.888627801213	-52.7067737121994	-616.586515527046
4	672.073764330851	1158.53117536756	1633.47825955553	229.919148009346
4	-6788.37510501536	-3576.39112281128	-6391.83414714746	-4541.43346832851
4	90.574386261542	32.2197922182128	80.9314258288336	93.7252997614669
4	897.72896832729	311.07384527939	692.96102052007	128.002958384095
4	2331.92326316096	-124.208048778142	242.221639927864	-203.807280218277
4	-3281.12349950453	-859.024393057072	-2303.62953279331	-2219.15504854776
4	13410.294143487	-296.86989751274	-79.2532889848629	-407.883962380252
4	-296.869897512689	6901.72533672961	-105.698908147476	342.272141263131
4	-79.2532889848835	-105.698908147518	13529.7578533564	606.220038676257
4	-407.8839623801	342.272141263192	606.220038676403	14704.28862504446
5	-66.3040580298655	-15.5091195626266	-68.6787657516387	-95.5135409736415
5	18.5303801559935	-70.0679317278781	-48.3872445471758	-88.7015977763924
5	-7.521917695440519	-66.5079647878064	-27.2050024361494	89.7142688200677
5	-48.9592977518897	1.11952267890176	-84.1709720168528	-43.8525035153596
5	-6.30086166229485	-47.8002175347766	-19.9398895109177	62.3978314415869
5	-25.6176433178004	-27.6288447654011	58.038399797892	-35.268507893677
5	-3.3413926869233	-1161.7992153069	-241.623269102572	2683.71303869032
5	53.8154375702784	-258.255611191409	-104.345559906138	91.0542140708801





CD52U-Fornitura di energia elettrica, gas, acqua, vapore e aria condizionata e gestione di reti fognarie, attività di risanamento e altre attività di gestione dei rifiuti

**MATRICI INVERSE DI VARIANZA/COVARIANZA**

MoB	Fattore 15	Fattore 16	Fattore 17	Fattore 18
5	535.715759909048	347.305446593406	205.482656482222	449.386808213309
5	491.32070550617	487.910993091689	-1039.88431808335	130.288288098013
5	-180.136806145241	-26.1201814174861	-111.616223917763	-301.243681187292
5	372.088001321464	242.526851804958	145.168950391431	316.501934520486
5	324.867166480829	190.021526194493	113.256441128973	257.163355109852
5	301.512568445289	602.639645388116	-83.5351029105536	146.787768200181
5	5520.83780062808	123.40014994758	66.0502761787176	164.627514784354
5	123.400149947588	2865.5382913689	-38.5851119676284	290.978820457999
5	66.0502761787231	-38.5851119676261	5358.5482936706	335.63671975615
5	164.627514784361	290.978820457995	335.636719756147	6185.52562071508
6	-6.030557143837429	-0.039161391536392	-0.075971439049273	-0.052513441486043
6	15.6407893738033	0.125881400261365	0.08787182124125	0.193635477700618
6	4.3879031398861	0.019122403078184	0.012069189388015	0.12095114425744
6	-9.54115047025068	0.036983453397214	0.025118708305241	0.055251492887626
6	-9.74930895691486	0.342053369357099	0.331891580719499	0.478291184135637
6	-3.52306580764605	0.005943615598823	0.023379551541424	0.00891812436983
6	0.755286169527447	-0.139220012311204	-0.106746472288	0.489737511193436
6	2.43522794674765	-0.217923974596329	-0.119947997765093	0.424817816676315
6	-5.429562501712729	0.963744374847567	1.16962221864856	1.00795343316351
6	-8.83440936451004	1.11098050626784	1.14563935654223	1.16654353641873
6	-202.073604318218	-0.674970448599078	-4.31509294043981	-1.63764376597579
6	-8.00680513097125	0.776253298112104	0.977367932418613	0.816334821922087
6	-202.645832142445	-4.860795104057469	-4.758938432618809	-6.7418872491227
6	-9.6281405900549	0.961838268019231	1.06659759629777	1.00007260054586
6	1189.25532755817	-3.88642578584431	-4.10197955443321	-7.14475016438345
6	-3.88642578584434	0.510968764083799	0.468085023281404	0.422536511428584
6	-4.10197955443319	0.468085023281404	1.1771525216872	0.589687208742569
6	-7.14475016438348	0.422536511428584	0.589687208742569	1.59642465717585
7	-9.7792008275255	-10.8491173621367	-46.0513473825028	-61.4929211610573



CD52U-Fornitura di energia elettrica, gas, acqua, vapore e aria condizionata e gestione di reti fognarie, attività di risanamento e altre attività di gestione dei rifiuti

**MATRICI INVERSE DI VARIANZA/COVARIANZA**


MoB	Fattore 15	Fattore 16	Fattore 17	Fattore 18
7	-2.75390011407678	-34.9913733279526	-25.0487542826028	-19.1248719683802
7	1.72977902545326	7.45058682746518	17.7160946988911	308.565554074225
7	-1.63576886585631	-0.131844739069856	-56.8460997243356	-32.4109228958108
7	-0.784014216580259	-26.3180351997879	-10.0557539293086	56.7208673969557
7	-3.96399411150437	-19.9625045611081	37.804928787590796	-29.6568611156252
7	3.65174155183242	-785.13829562353	-167.575973686075	1750.69367405863
7	-2.13476261862794	-92.4200556148157	-35.8527576407637	39.8856011873707
7	181.450036294533	212.021238149524	127.71474168281	276.165046251756
7	494.668875565346	267.148597147439	-725.832825176424	14.9168947054224
7	443.474322456802	-64.3219626521984	-99.9143105224855	-263.020278812148
7	125.54419942208	148.301963030436	90.4417135982856	194.867154887311
7	97.8631593698321	116.103750713428	70.516674997289	158.746870904954
7	332.998375454949	378.534230027028	-68.6631065765247	67.267401042137
7	62.9005456147958	74.2160851968804	43.6196751160112	98.7780253495435
7	74.2160851969023	1907.30925838983	-29.5569650527891	189.366213155511
7	43.6196751160033	-29.5569650528154	3580.03747867286	222.436553607956
7	98.7780253494942	189.366213155422	222.436553607936	4141.43725594553
8	0.836635132280297	-2.56315222361389	-0.139770056612754	6.757017044321529
8	-14.3960026972365	40.7234569753978	-10.3593808586948	-214.016414130698
8	-6.983712695237329	117.605492938504	32.9334613844104	50.5338092646151
8	0.590135893119527	-0.910439106661172	0.022322235240513	3.19962919914887
8	-97.7894055539372	96.994588188085	20.6109834859429	-241.411037233249
8	2.89186343870401	-9.76186162483543	58.0994498229684	-30.5221538141316
8	48.887929557504	-532.058361104079	-141.178326384409	1184.31957667934
8	115.89338768812	-42.0447617057087	-22.8992205639637	-182.530135104233
8	417.556086416074	462.164693537966	578.907845283157	212.8673312316
8	-1351.6286346362	-617.93440981508	-1557.69585091039	-923.055957670559
8	-1577.2920794082	-866.317539134678	-894.134385262876	-999.360387052773
8	396.027785161035	179.819873843651	275.073680053865	131.40884860423



CD52U-Fornitura di energia elettrica, gas, acqua, vapore e aria condizionata e gestione di reti fognarie, attività di risanamento e altre attività di gestione dei rifiuti

**MATRICI INVERSE DI VARIANZA/COVARIANZA**

MoB	Fattore 15	Fattore 16	Fattore 17	Fattore 18
8	811.823260568904	75.0215594540183	165.107499858113	55.4236200010769
8	28.2754251650117	13.3717981719451	19.5519184765735	25.1567190540201
8	3823.50396833298	17.3584206802004	64.0588718892903	-15.2831774671348
8	17.3584206802006	1944.93954153472	28.8722979171242	159.053061664248
8	64.0588718892902	28.8722979171247	3752.26420421294	216.758913600024
8	-15.2831774671336	159.053061664248	216.758913600025	4080.38771776885
9	-5.249175886945449	0.002905519645708	-0.004564943766848	-0.002987730845476
9	13.6559604656543	0.086036116299792	0.075691681100946	0.236626408839405
9	4.37141286693837	0.011411056712261	0.006895647957992	0.084274181961532
9	-9.951345165212	0.08492626390301	0.078099049032997	0.082169769822971
9	-14.3883208042507	0.410692875379712	0.398389614588244	0.573104264545009
9	-3.8334821461938	0.025546027654171	0.031328328327843	0.016737221901867
9	-0.790845160846451	-0.095121802664305	-0.009304979666424	0.198179109461749
9	0.385122525077161	-0.063263307838369	-0.057923889366202	-0.060778131414759
9	-14.3954910580727	0.656202250133957	0.660781940077064	0.706721388066514
9	-16.1830920674266	0.613892907940305	0.556069278534575	0.680083279803227
9	-107.31187462315	-0.853407489415667	-1.07598096836748	0.074631995314974
9	-17.7523814452625	0.625495080315215	0.633256018590342	0.683117410524912
9	-129.03170092296	-4.45074258621365	-4.3472780337098	-7.89512009780507
9	-25.0762462163359	0.950338632875664	0.480920540341663	0.895735805839872
9	1229.82192979929	-9.43429788638437	-9.4493181474951	-8.54065860738338
9	-9.43429788638436	0.579337146934882	0.351654243514535	0.377556310525334
9	-9.44493181474947	0.351654243514534	0.683007017107363	0.380749494795406
9	-8.54065860738338	0.377556310525334	0.380749494795406	0.912112346952546
10	-29.915105398577	-146.95669315861699	-55.6945835479408	281.308173768502
10	-3.34869489196575	-72.7158801688105	-59.8234276126159	-77.5976393788888
10	-24.6277167465431	34.8763202563271	23.99963370366582	583.022297957064
10	-75.428030525056	0.40685543811138	-121.067008248658	-71.999609501985
10	-170.659927960575	39.2919774661671	-18.4518332591173	-198.667127016856






CD52U-Fornitura di energia elettrica, gas, acqua, vapore e aria condizionata e gestione di reti fognarie, attività di risanamento e altre attività di gestione dei rifiuti

**MATRICI INVERSE DI VARIANZA/COVARIANZA**


MoB	Fattore 15	Fattore 16	Fattore 17	Fattore 18
10	-37.0240931345789	-42.2421574753139	80.0908625716305	-68.0879603104512
10	-17.2064390456528	-1626.68834998851	-391.916112293561	3556.3648349542
10	87.6113438026459	-344.799001869203	-149.447725789617	22.7358621210813
10	806.022638259758	527.690264131892	309.067786170742	669.700116868812
10	656.28756905676	751.626059130541	-1547.65224599218	221.307123190296
10	-319.00663927329	-5.084502716242719	-227.529994963837	-392.422618088307
10	762.74157377222	380.288841928799	356.499588945771	500.550660713828
10	531.443699527264	290.272909115771	175.211962124246	384.092417945722
10	400.018160088308	889.72954936604	-150.807152011713	223.448558158916
10	7942.54733632855	191.578821174609	113.2732347599	256.890674962781
10	191.578821174609	4106.13228421179	-46.4087844482974	438.991714714582
10	113.2732347599	-46.4087844482973	7671.49672540165	488.608472267045
10	256.890674962779	438.991714714581	488.608472267044	8876.43869286183
11	-10.1617980474168	-120.766937582682	-45.3467467392032	247.089030610374
11	-8.67288212004974	-112.900998124295	-42.3451663261919	231.054199185616
11	-3.75717344331373	-9.33439154058082	-4.696572999803099	446.932490908362
11	-15.5781707965598	-9.67024677831978	-86.3848230595457	-28.7930516908381
11	-2.90173873967938	-50.960381884907	-19.3319138718725	104.878087411924
11	-12.8249750038105	-31.1481797152197	47.5008423107545	-58.197056599392
11	-13.8888348111164	-1084.01855443185	-322.608680845626	2127.13281804827
11	3.92963118613805	-221.757149561329	-105.04816766296	-43.8413736247218
11	478.51462853037	1005.349327637	958.550234845518	710.620101284412
11	756.09393228812	224.130118561556	-1403.28613413739	110.82293430261
11	483.80730503786	-406.853452137805	-665.167970796297	-366.221372546948
11	301.468199005709	443.086479475406	448.643319588808	404.453698311012
11	220.039605188547	207.76814122396	123.022979307234	269.981454491262
11	478.823047764878	474.802643578749	-255.532338955546	156.580625963454
11	1498.9020006869	148.264252971884	93.690146930207	178.074224763884
11	148.264252971883	2861.49500932339	108.590535278029	355.958610434066



CD52U-Fornitura di energia elettrica, gas, acqua, vapore e aria condizionata e gestione di reti fognarie, attività di risanamento e altre attività di gestione dei rifiuti

**MATRICI INVERSE DI VARIANZA/COVARIANZA**


MoB	Fattore 15	Fattore 16	Fattore 17	Fattore 18
11	93.6901469302082	108.59053527803	5280.78234595158	380.945572768776
11	178.074224763888	355.958610434072	380.945572768776	5907.17408424794
12	-68.5643160194942	-40.3689590636594	-81.4705363262605	-76.5142499953148
12	-18.3473922833289	-82.6496086195602	-34.5902399609459	172.816028930792
12	-3.08458750376855	-3.28014008079259	15.6529879193413	410.643116757069
12	-44.0377602697603	-6.83138960193423	-73.5330610501035	-31.1165035970128
12	-8.0296411201634	-37.1523189674065	-15.4523690254786	79.5800341289553
12	-23.20343394933	-28.3340574472851	41.058897200144	-45.0023314399707
12	-1.41561719853756	-953.892707609063	-228.990492867216	1998.85369625645
12	-0.156917816982766	-113.528133235581	-51.4075840013781	43.3372166126845
12	720.936133126526	803.133512437362	729.397176604239	601.212659493471
12	451.275111650579	322.397153917617	-1005.16513295579	166.047022106768
12	-173.490353769971	-204.356798810406	-369.380830862245	-253.065144845415
12	352.638534373184	230.981236904533	143.33400347117	292.430251431042
12	473.170151438863	200.274407830433	135.256799716398	245.146696879902
12	265.548519658976	406.951640133654	-85.6083792532358	164.728689860274
12	4562.07727351964	159.93487043794	108.813365879684	179.008239122843
12	159.934870437944	2417.0052909118	72.3663137824898	295.047251715011
12	108.813365879666	72.3663137824787	4448.42760371429	320.446683674121
12	179.008239122831	295.047251715002	320.446683674134	5037.38067558448
13	-4.92197546599379	0.055033209134347	0.144903160524772	5.87064386690165
13	48.0472577638192	1.34438688517769	1.21685712534406	-160.627682035454
13	-19.0735172719156	1.39485835443389	1.22247470080443	-10.8147185672645
13	0.346934087324169	-0.168728401145175	-0.062582086784412	4.25475294424196
13	13.7309515151309	1.76082622769091	1.45983147115366	-172.632823499669
13	3.10140509046457	0.041593326690794	0.098855384948252	-30.419062377099
13	-250.955453954416	0.150024013690735	2.0487036321084	771.922854400163
13	1.64999037209462	-0.150760643104416	-0.264233165189182	5.04982084717916
13	-3.79266549506345	0.644844955711	0.636245105278895	-2.55042173796599



CD52U-Fornitura di energia elettrica, gas, acqua, vapore e aria condizionata e gestione di reti fognarie, attività di risanamento e altre attività di gestione dei rifiuti

**MATRICI INVERSE DI VARIANZA/COVARIANZA**

MoB	Fattore 15	Fattore 16	Fattore 17	Fattore 18
13	-29.5234505731999	-0.824109578849958	-0.701945535758051	-31.6471973208249
13	-207.626830905339	-2.56881752058909	-2.21842672340254	-166.773547943917
13	-3.20196821877116	0.478017596208055	0.510982899661659	-3.44001773489426
13	-336.853392800632	-9.36907498184441	-7.31158627247074	-655.713049637289
13	-6.4170638892824	0.87691057827141	0.763478031055054	-3.04423888111485
13	1930.75939006285	-5.24031930683123	-3.68994024555276	-671.490690369072
13	-5.24031930683124	5.08514031058598	0.455860306919098	-2.56188270413601
13	-3.6899402455278	0.455860306919098	0.400498960846148	-2.10488811211924
13	-671.490690369071	-2.56188270413604	-2.10488811211929	2990.10815998266
14	-5.63386673193287	-52.5571996763705	-22.4203596307824	-1.78853496335985
14	-5.68120048533358	-49.1314093784699	-20.8951157867452	-1.71501553193574
14	-3.19713641213709	-30.7311270325152	-13.0490131615516	-0.965911973423899
14	-20.6709441285218	-3.67318348783464	-36.4345749384501	-1.02480741207041
14	-2.36129228112383	-22.2492223462587	-9.53273526520915	-0.7697936647997118
14	-11.6750587106174	-12.678514233667	21.0277442063247	-2.49099178402592
14	-31.8481787983217	-503.596763993485	-191.6271403934	-12.8404525951478
14	-1.48364581952636	-14.580978305659	-6.068490895331559	-0.254611775701443
14	360.865896385547	426.4129576381	402.516068950309	116.575831350167
14	196.147400729506	110.69034647914	-584.111912089067	301.394139373698
14	-103.804067147876	-152.369844838099	-261.555268475873	279.398932057631
14	247.214162339622	189.661762676407	189.030769619458	67.5401258183614
14	121.934682545641	90.2696848216006	53.520243119864	61.81022216261213
14	121.425411242996	211.856261116624	-100.865519197375	194.255354481785
14	2186.18017171001	83.2027660886843	59.7123449559673	66.9388859080305
14	83.202766088684	1215.44239072152	40.6740418623486	44.5862250684426
14	59.7123449559657	40.6740418623473	2244.31659975706	25.1856612613358
14	66.9388859080304	44.5862250684427	25.1856612613368	30.8393564725469
15	0.502618544658818	-1.25193982490589	-0.597549127945483	-0.065930941654085
15	0.003508895806739	-1.1015033687262	-0.530475697251753	-0.43849101184358



CD52U-Fornitura di energia elettrica, gas, acqua, vapore e aria condizionata e gestione di reti fognarie, attività di risanamento e altre attività di gestione dei rifiuti

**MATRICI INVERSE DI VARIANZA/COVARIANZA**

MoB	Fattore 15	Fattore 16	Fattore 17	Fattore 18
15	6.9777259087449	108.951952378703	31.2777276168051	5.77253576415604
15	-0.232719979347069	-0.23615355352938	-0.24664084702542	-1.15748088426369
15	1.09873786075814	0.389515381208075	-0.346964830365215	-2.06488193469675
15	-2.69043670463907	-5.042421358917099	41.5210767589238	-49.8888317987334
15	11.8030147375396	-278.040733038126	-82.3427738809601	505.50617899121
15	3.94646679189682	2.27846640716367	-34.4858464042923	-288.074125330731
15	187.578590889003	537.84093195762	511.36135918881	394.997991221385
15	180.142955442627	190.108935230861	152.064526997113	231.703012874525
15	494.927438277249	-266.662688590004	-681.784803844341	-264.483042292429
15	112.418307715185	234.839034457213	228.922244679397	222.2445927261
15	109.710450556286	112.946936076708	93.0529824543986	151.046903168562
15	333.61586106385	248.982271759623	-263.950017659093	41.4726006382529
15	71.2150679733001	71.2576277714008	58.1814229082954	95.1182728936774
15	71.2576277714012	1553.00060767039	49.7059940445737	221.333078138104
15	58.1814229082952	49.705994044573	2835.5752493531	203.039838255637
15	95.1182728936776	221.333078138104	203.039838255638	3172.70314292849
16	-61.2588761273275	283.853460568209	-60.8000194586629	-836.570821878355
16	-22.5224011756463	132.460104636148	-2.13813497442851	-669.005571987977
16	-15.5215746386448	338.650455553289	124.080400192758	417.888997707066
16	4.29173893910601	-11.2335575514298	1.81135064424307	35.3558083369304
16	-326.736006194886	301.898857736326	105.241388419426	-686.665735783533
16	11.2849293750459	-45.9336076393389	209.6742390226	-79.1733887604337
16	270.965335299226	-2216.85794577385	-436.838787301417	5168.75175328502
16	344.000144200681	-324.576433214491	-180.038514401292	-368.110898993049
16	949.199572184258	1352.45454009684	1457.1531400923	398.730840682244
16	80.663476710835	24.0855179066801	64.8058889531387	77.9347756746543
16	-8322.36566128632	-4619.46172583583	-6061.93368818183	-5439.41867695875
16	1037.12795836681	422.397148235909	536.016732661527	216.591878043317
16	2475.25492067798	15.6535256351902	63.627476139309	-124.874917908033



CD52U-Fornitura di energia elettrica, gas, acqua, vapore e aria condizionata e gestione di reti fognarie, attività di risanamento e altre attività di gestione dei rifiuti


**MATRICI INVERSE DI VARIANZA/COVARIANZA**

MoB	Fattore 15	Fattore 16	Fattore 17	Fattore 18
16	-2962.65100579662	-599.03373131424	-2740.0125161601	-2056.96132340282
16	13504.2501488203	-130.212035620596	-156.646969500642	-280.63112583599
16	-130.212035620596	6950.53634211752	-108.611304890729	412.551774212717
16	-156.646969500641	-108.61130489073	13111.6792734309	520.961989245192
16	-280.631125835993	412.551774212717	520.96198924519	14688.9568038514
17	5.982426849265269	0.222077460781034	0.223969669913943	-14.1861072169766
17	27.8744587669226	0.366006487885212	0.365516376649284	8.00593976041315
17	-12.774957601009	0.336089070905202	0.283109897422505	172.044425812763
17	-6.64661603344779	0.019437188572925	0.011205514061233	-2.09119710560782
17	-2.81301089903557	0.479570344967744	0.497512601535085	-6.5908722757474
17	4.19526929647466	-0.113263173913558	-0.169145271461296	25.5086167194013
17	-193.116680180961	-0.348761614042535	-0.388504950134562	965.21839127845
17	1.29477423903219	-0.277266547368005	-0.235629016919379	6.92733906974159
17	-4.89409635353182	0.666755674281784	0.664434974158559	0.314465419987758
17	-3.17808942095577	0.700999637575993	0.72308230816408	-1.44665397011503
17	-17.0247044097062	0.572808994709372	0.663593313615346	-5.55472723493627
17	-258.089336930079	-4.932973650828739	-4.50873751431896	-264.09195635103
17	-216.807134410774	-5.42397469406663	-5.382850469883839	-443.80410979819
17	-9.79836113292432	0.692618353640882	0.726245233517977	-7.98892662598221
17	1439.0135015617	-2.5649629388251	-3.14520764582573	-408.898109861593
17	-2.56496293882534	0.735595168118538	0.321339082870275	-0.102998444674371
17	-3.14520764582589	0.321339082870275	0.389348516400019	-0.71459020320967
17	-408.89810986159	-0.102998444674401	-0.714590203209703	2199.489134442846



CD52U-Fornitura di energia elettrica, gas, acqua, vapore e aria condizionata e gestione di reti fognarie, attività di risanamento e altre attività di gestione dei rifiuti  
**PESI DELLE MISTURE E DETERMINANTI DELLE MATRICI DI VARIANZA/COVARIANZA**

MoB	Pesi	Determinanti
1	0.032762816042754	2.0178551697284E-55
2	0.430923565454086	3.1614027561058E-81
3	0.013557573892391	2.0373384797114E-46
4	0.105061947022133	6.9500329488584E-63
5	0.04002845927897	1.2705715064581E-52
6	0.010382701218466	6.4203716907679E-29
7	0.025617316039619	6.8826110312604E-47
8	0.026257079114467	5.9411236649107E-54
9	0.012442083614959	3.7123826170764E-30
10	0.058692172423687	4.9416346413415E-65
11	0.038026647669824	9.8887388442037E-56
12	0.031747330513987	8.1039905765261E-57
13	0.022363667656974	3.6190474106216E-32
14	0.014244036422317	1.8132678824629E-40
15	0.019306707474557	7.3869125080286E-43
16	0.103998627080831	2.9883169017511E-65
17	0.014587269079979	8.422721503989E-38








CG01U-Attività relative ai trasporti nca  
**MATRICI DELL'ANALISI FATTORIALE**

Analisi fattoriale 1

	Fattore 1	Fattore 2	Fattore 3	Fattore 4	Fattore 5	Fattore 6
intercetta	0.176939823835137	0.132031641991291	0.128933568879598	0.122297857993211	0.121919447307989	0.102386073616913
mov_merci_max_p	-0.004924900349795	0.052037749337904	-0.004391299159411	-0.004250660450631	-0.004203769631959	-0.00361807963505
frigo_ct_max_p	0.039208837157238	-0.00555109538395	-0.005119923757546	-0.004945026162673	-0.004884440554939	-0.00417322470761
logist_max_p	-0.008303836702596	-0.006442192379033	-0.005563763228089	-0.005311225765901	-0.005210456629274	-0.004275823492527
trasp_aereo_max_p	-0.004265465208915	-0.004175764810924	-0.003924198375969	-0.003804713669714	-0.003764418387803	0.078198390631082
scorta_max_p	-0.004449098024707	-0.004281121077512	0.056829709262118	-0.003878096417321	-0.003835400100017	-0.00330544177311
trasp_terr_max_p	-0.004540707690026	-0.004388998683174	-0.004111172907158	0.062414919920946	-0.003939658584862	-0.003398146934634
terra_aero_max_p	-0.004609465825441	-0.004458037307757	-0.004175429739511	-0.004045383360394	0.064735372611353	-0.003451599075029





CG01U-Attività relative ai trasporti nca  
**MEDIE DEI FATTORI**

MoB	Fattore 1	Fattore 2	Fattore 3	Fattore 4	Fattore 5	Fattore 6
1	-0.604773390033111	-0.474428611182677	-0.394832419060844	-0.377694556566673	-0.368586681758543	-0.300134814496343
2	0.176939823835139	0.132031641991291	0.1289335688796	0.122297857993213	0.121919447307988	0.102386073616915
3	3.818302474663797	-0.383503958343979	-0.346558705248625	-0.336951507243449	-0.331703273907128	-0.285185343583405
4	-0.246292947409859	-0.277297238084614	-0.254446798111862	-0.249141886915663	6.065803659804985	-0.214533477817598
5	-0.248062743584999	-0.276623142942047	-0.253215017681851	5.802259068734177	-0.24412192697264	-0.21304619417958
6	-0.228048805324775	-0.264440298029648	-0.243653158006316	-0.238944280431245	-0.235496817458235	7.527006243555558
7	-0.266292449872119	-0.294466272566774	5.79047689979589	-0.264049550663492	-0.260174428229806	-0.226911789582955
8	-0.273376687938615	4.323171680731173	-0.261512414968051	-0.25519582972073	-0.251156015368952	-0.217454288828675



CG01U-Attività relative ai trasporti nca

**MATRICI INVERSE DI VARIANZA/COVARIANZA**

Mob	Fattore 1	Fattore 2	Fattore 3	Fattore 4	Fattore 5	Fattore 6
1	37344.1772570866	-7075.95114476662	-36042.6743643336	-2705.65108711105	-8783.6689775853	-870.190115955358
1	-7075.95114475192	302555.616078338	-252338.575955822	-16599.366156412	-72419.9254220179	-4858.05936772903
1	-36042.6743643547	-252338.575955872	1235313.80534604	-157631.142732039	-756858.821893329	-39006.710903676
1	-2705.65108710429	-16599.3661563552	-157631.142732271	234155.893919158	-43947.1245885104	-1914.40153456787
1	-8783.66897776231	-72419.9254219968	-756858.821893195	-43947.1245886705	964634.99866713	-9850.58492311884
1	-870.190115953657	-4858.05936773259	-39006.7109036655	-1914.40153457621	-9850.58492311983	74160.9055764998
2	52346.639048734	10484.7901763288	29754.8240537884	4869.04465670324	15995.7551042005	6642.22890071401
2	10484.7901763288	314061.949452019	-175243.262031686	-7992.69169543619	-43815.1357194253	3440.06512981922
2	29754.8240537884	-175243.262031686	1469343.42396039	-123136.502374546	-638049.663342817	-7511.6521988024
2	4869.04465670324	-7992.69169543619	-123136.502374546	231910.742813609	-31281.4782915696	1664.48602817834
2	15995.7551042005	-43815.1357194253	-638049.663342817	-31281.4782915696	978688.633403326	1946.60394014951
2	6642.22890071401	3440.06512981922	-7511.6521988024	1664.48602817834	1946.60394014951	75852.4185826094
3	2415.46976213268	2263.69229956058	9961.64149271928	1197.47587488168	4106.91109132013	1204.14614839719
3	2263.69229956039	48349.6101722402	-27634.7492039132	-1283.46809154076	-6943.3502578994	509.809921942576
3	9961.64149271909	-27634.7492039176	221444.527865408	-19410.2942778433	-99936.5882882895	-1329.23172645341
3	1197.47587488167	-1283.46809154097	-19410.2942778433	35721.8743206197	-4952.72869432096	242.419309002
3	4106.91109132051	-6943.35025789311	-99936.5882882938	-4952.72869432115	150423.213205249	247.917792490034
3	1204.14614839725	509.809921942688	-1329.23172645249	242.419309002078	247.917792489399	11689.5771053828
4	4087.3349706544	855.436368222862	2792.81559404881	405.327690147025	583.204021942368	520.964279028649
4	855.436368222887	24341.1574189097	-16539.3656252014	-774.648360836673	635.729037763353	259.36040275308
4	2792.81559404876	-16539.3656252011	77741.4614305998	-11588.9165694554	3310.88404678141	-713.519539873424
4	405.327690147035	-774.648360836746	-11588.9165694552	18030.5455611247	361.306854732737	123.495755770956
4	583.204021942369	635.729037763359	3310.88404678141	361.306854732733	340.702288417498	332.86786997626
4	520.964279028649	259.360450275266	-713.519539873363	123.495755770967	332.867869976262	5930.76294710178
5	3020.34336610535	-565.085363252478	-2949.43141327263	-65.4280906293085	-716.057328592218	-65.3264227466881
5	-565.085363252503	24312.1627407676	-21086.1004511211	-126.365584262732	-6047.64346957833	-395.998987745069
5	-2949.43141327243	-21086.1004511212	91064.3725491103	112.803266799343	-63391.3272313619	-3237.87684213288
5	-65.4280906293085	-126.365584262733	112.803266799346	5.44363359318232	160.0896697359	26.6395358147197
5	-716.057328592387	-6047.6434695782	-63391.3272313619	160.089669735902	77018.4435513629	-818.879192809141

CG01U-Attività relative ai trasporti nca

**MATRICI INVERSE DI VARIANZA/COVARIANZA**


MoB	Fattore 1	Fattore 2	Fattore 3	Fattore 4	Fattore 5	Fattore 6
5	-65.3264227466904	-395.998987745077	-3237.87684213282	26.6395358147197	-818.879192809194	5975.51086419794
6	3055.0805454549	613.416424206784	1756.79473116438	285.169805429115	939.194261224136	346.667412149749
6	613.416424206793	18326.7149838088	-10300.7935663534	-469.993581662505	-2577.31879351111	348.172773284709
6	1756.79473116435	-10300.7935663537	84752.7524389433	-7236.26604481873	-37522.5507745103	1639.52856529176
6	285.169805429107	-469.993581662493	-7236.26604481875	13534.2907757618	-1839.36569229564	197.236538516891
6	939.194261224128	-2577.31879351097	-37522.5507745107	-1839.3656922956	57048.9371708326	687.16078713204
6	346.667412149748	348.172773284702	1639.52856529176	197.236538516893	687.160787132048	164.433651177622
7	4410.95849429874	1128.63359450265	655.080603884941	579.621080774523	2210.04820092213	579.060380838441
7	1128.63359450265	24593.7185320062	1045.87315759499	-2097.32705518997	-10983.4916515079	157.297948290445
7	655.08060388494	1045.87315759499	526.960206988103	630.415241574719	2583.10601711963	411.542527583251
7	579.621080774524	-2097.32705518997	630.415241574719	18678.3139168292	-7711.84706146832	47.578703932261
7	2210.04820092214	-10983.4916515079	2583.10601711963	-7711.84706146832	57092.2284995235	-314.008810521555
7	579.06038083844	157.297948290446	411.542527583251	47.5787039322611	-314.008810521555	6423.55769807413
8	4560.44515643488	-132.073648310566	-5013.84888745347	-371.020117997303	-1251.54828674908	-118.063788619983
8	-132.073648310566	5.31011853312697	-57.8920928124986	29.770468942813	210.478494195788	39.9602563834078
8	-5013.84888745342	-57.8920928125041	125639.056261857	-21013.1348782276	-100215.542467301	-5299.62755061944
8	-371.020117997303	29.7704689428132	-21013.1348782276	28557.9440049909	-5884.64196181001	-269.200337374688
8	-1251.54828674908	210.478494195793	-100215.542467301	-5884.64196181001	115900.781723919	-1359.86979479957
8	-118.063788620037	39.9602563834096	-5299.62755061945	-269.200337374675	-1359.86979479948	9070.56451069868



CG01U-Attività relative ai trasporti nca

**PESI DELLE MISTURE E DETERMINANTI DELLE MATRICI DI VARIANZA/COVARIANZA**

MoB	Pesi	Determinanti
1	0.408299856771841	2.7213733071158E-29
2	0.398036590807597	4.7625794480336E-33
3	0.05533244087461	7.074660188566E-25
4	0.024542614904061	1.0991972361119E-21
5	0.02632753235163	3.0330526021029E-20
6	0.016510486390004	2.6804783392E-22
7	0.027219991075413	1.0693160471216E-23
8	0.043730486824837	5.1096106923372E-20





CG02U-Attività agrituristiche

**MATRICI DELL'ANALISI FATTORIALE****Analisi fattoriale 1**

	<b>Fattore 1</b>	<b>Fattore 2</b>	<b>Fattore 3</b>
<b>intercetta</b>	-0.171520127317653	0.073964907020471	0.107013413634176
<b>att_ristor_noric</b>	-0.011977516658285	-0.000614957049828	-0.000348816052284
<b>att_ricett_noris</b>	0.011615232305616	-0.000964633122171	-0.001122095510207
<b>att_risto_ricett</b>	-0.019235250488969	-0.059696132632584	-0.033920480929336
<b>att_ricreative</b>	-0.00348252510761	-0.001988995776311	0.121165205388038
<b>att_ven_agri_dir_prod</b>	-0.010649573647728	0.096583460198448	-0.014957222792533


**Analisi fattoriale 2**

	<b>Fattore 4</b>	<b>Fattore 5</b>
<b>intercetta</b>	0.018100978761211	-0.228638102451862
<b>maxric_unita_abit_dip</b>	-0.013169173032968	0.000463611545395
<b>maxric_unita_abit_ind</b>	0.013205632240978	-0.000546595779191
<b>maxric_piazzola</b>	-0.001869965306013	0.04882378042168



CG02U-Attività agrituristiche  
**MEDIE DEI FATTORI**

MoB	Fattore 1	Fattore 2	Fattore 3	Fattore 4	Fattore 5
1	-1.368731436803307	0.012260200938077	0.072012994957254	0.017935658517167	-0.228632282468052
2	-0.345641653228359	0.281185398635534	0.076916307373053	0.100086835645366	-0.234261904101749
3	-0.522202665937311	-0.77423784035218	-0.392238181606933	-1.298816322907824	-0.182276947974762
4	0.989508307108441	-0.022457313034453	-0.005148337437538	1.338602704235126	-0.28329538860959
5	0.989645020756094	-0.022468666813564	-0.005161544643014	-0.742600091202329	-0.202884118824152
6	0.586794253295564	0.076718335802714	-0.024382745637412	0.184853374625113	3.529212812769526





CG02U-Attività agrituristiche

**MATRICI INVERSE DI VARIANZA/COVARIANZA**

MoB	Fattore 1	Fattore 2	Fattore 3	Fattore 4	Fattore 5
1	10734.4761311663	1226.27983525117	-927.373953939703	389.858649032929	617.074292173303
1	1226.27983525117	8243.66575100554	-2271.92199419842	-366.249734493673	905.03923377177
1	-927.373953939703	-2271.92199419842	15307.2073301104	-168.981099100263	-3689.03236173033
1	389.858649032929	-366.249734493673	-168.981099100263	9689.21325443198	2075.81821988264
1	617.074292173303	905.03923377177	-3689.03236173033	2075.81821988264	72932.0630808268
2	1.94093760388586	0.009410056413733	-0.022409955326392	3.04935635741742	84.3718589398012
2	0.009410056413733	0.385227051938861	0.031449820331034	-0.237571810191068	-7.43575245201513
2	-0.022409955326392	0.031449820331034	0.353657370004468	-0.771591440092787	-20.9760786945281
2	3.04935635741741	-0.237571810191068	-0.771591440092788	141.031158084784	3638.56502518078
2	84.3718589398012	-7.435752452015149	-20.9760786945281	3638.56502518077	94756.6820285963
3	5.501091590633209	-86.7080686790897	151.523357953787	2.59322333116013	-38.6576504177253
3	-86.7080686790897	2148.4899783154	-3763.67592146095	-62.2217403512863	961.64177457205
3	151.523357953787	-3763.67592146095	6604.73506764953	108.982120278104	-1687.30988343009
3	2.59322333116013	-62.2217403512863	108.982120278104	6692.5325077666	1321.56644735084
3	-38.6576504177253	961.64177457205	-1687.30988343009	1321.56644735084	48546.4262395962
4	11616.1732338806	1526.14874735305	-640.358309328297	432.336544927062	589.875330979657
4	1526.14874735305	9743.35515892333	-1703.99611632194	-201.602335188825	830.849076511448
4	-640.358309328297	-1703.99611632194	17196.1440918156	15.5673829353969	-4108.76351562074
4	432.336544927062	-201.602335188825	15.5673829353969	10716.7056155879	2200.17385534079
4	589.875330979658	830.849076511448	-4108.76351562074	2200.17385534079	78995.4077112371
5	13047.0481894569	1678.3083058363	-834.036771364641	22.4314446311302	597.881901366186
5	1678.3083058363	10240.3684276964	-1794.17814160174	28.2070718073303	757.397149560247
5	-834.036771364641	-1794.17814160174	18075.8748712391	-141.854542653341	-3804.48316313597
5	22.4314446311302	28.2070718073303	-141.854542653341	103.734247169729	2730.40294048995
5	597.881901366186	757.397149560247	-3804.48316313597	2730.40294048995	73222.1181141225
6	2.10398532175083	0.135175891232755	-0.4109885732662	-0.21536381567801	0.060393467085563
6	0.135175891232755	1.13931028089319	0.328249414769771	-0.11437740482972	0.032552454500922
6	-0.4109885732662	0.328249414769771	5.202655635912649	0.190381880279378	-0.054499898694676
6	-0.21536381567801	-0.11437740482972	0.190381880279378	1.20059561077496	-0.030413364840417





CG02U-Attività agrituristiche

**MATRICI INVERSE DI VARIANZA/COVARIANZA**


MoB	Fattore 1	Fattore 2	Fattore 3	Fattore 4	Fattore 5
6	0.060393467085563	0.032552454500922	-0.054499889694676	-0.030413364840417	0.307661190146723



CG02U-Attività agrituristiche

**PESI DELLE MISTURE E DETERMINANTI DELLE MATRICI DI VARIANZA/COVARIANZA**

MoB	Pesi	Determinanti
1	0.163938512753037	1.1360692567774E-21
2	0.306883724463644	0.00003300919107907197
3	0.108237725687478	6.2918251497753E-14
4	0.177844218314785	6.4436886178072E-22
5	0.187139900979803	3.1018767037446E-18
6	0.055955917801252	0.2369854630469004





CG03U-Servizi di informazione e comunicazione nca

**MATRICI DELL'ANALISI FATTORIALE****Analisi fattoriale 1**


	<b>Fattore 1</b>	<b>Fattore 2</b>	<b>Fattore 3</b>
intercetta	-0.303982185796074	-0.672679165852064	-0.931177367100272
edit_quot_max	0.057177326108841	0.004265992879117	0.005560495819187
edit_music_max	0.001927543248209	0.028426533694154	0.005560339608274
giornalismo_max	0.002018423669775	0.00445522899266	0.023040303337253

**Analisi fattoriale 2**

	<b>Fattore 4</b>	<b>Fattore 5</b>
intercetta	-0.259186549006846	-0.249461266578632
generalista_sn	4.004514337886635	-0.146045951826106
spec_settori_sn	-0.150634903004555	4.130341316041009


**Analisi fattoriale 3**

	<b>Fattore 6</b>	<b>Fattore 7</b>
intercetta	-0.731983163561322	-0.430145821270852
giorn_prof_sn	2.165999273277178	0.19807033030125
giorn_pubbl_sn	0.289410632860597	3.16485169435186



CG03U-Servizi di informazione e comunicazione nca  
**MEDIE DEI FATTORI**

MoB	Fattore 1	Fattore 2	Fattore 3	Fattore 4	Fattore 5	Fattore 6	Fattore 7
1	-0.303982185796073	-0.672679165852065	-0.931177367100262	-0.259186549006845	-0.249461266578631	-0.731983163561328	-0.430145821270844
2	-0.126037523900846	-0.279905226150323	1.100060696892609	-0.259186549006842	-0.249461266578638	1.34725757268882	-0.240009146487142
3	-0.273045961472792	-0.604394213791481	-0.578040410181214	0.129247785781031	3.861220017485772	0.009584242047533	0.301556435769997
4	-0.119330988063673	2.050472959986431	-0.398518310334218	-0.259186549006844	-0.249461266578634	-0.731983163561324	-0.430145821270855
5	-0.1375122766017	-0.305233234180544	0.969076411032955	-0.259186549006847	-0.249461266578633	-0.272515932429512	2.750243771527403
6	5.071971352167734	-0.271579970206502	-0.408365805134498	-0.259186549006846	-0.249461266578632	-0.731983163561324	-0.430145821270852
7	-0.282304868575476	-0.624831227081574	-0.683730821670043	3.745300360699379	-0.39550621809	-0.238380709929661	-0.01957966343989



CG03U-Servizi di informazione e comunicazione nca  
**MATRICI INVERSE DI VARIANZA/COVARIANZA**

MoB	Fattore 1	Fattore 2	Fattore 3	Fattore 4	Fattore 5	Fattore 6	Fattore 7
1	22750.8325495294	-10892.985720326	-65.5466071358557	-6987.6447363018	-207381.703861262	532.874542077401	1068.47075647361
1	-10892.985720326	179679.500891095	-35184.6192900977	-23731.2760661966	-661402.819549785	1089.98501491304	557.813715427791
1	-65.5466071358545	-35184.6192900977	13555.5649270398	770.302588833777	15697.5973269002	-1120.09241084749	-774.866485291423
1	-6987.64473632039	-23731.2760661892	770.302588832115	142114910.230121	3896437075.94163	-23291.9217223392	2469.25824407978
1	-207381.703861821	-661402.819549628	15697.5973268871	3896437075.94162	106837143494.412	-620260.288756277	-9020.40754432902
1	532.874542077406	1089.98501491305	-1120.09241084749	-23291.921722382	-620260.288757453	3877.97734381597	-528.92474928388
1	1068.47075647361	557.813715427791	-774.866485291423	2469.25824407764	-9020.40754438774	-528.92474928388	7478.88691539033
2	24604.1768715914	-12042.897524405	173.282641642598	-3535.86803649001	-116155.345935032	-102.45474992395	1130.50442342044
2	-12042.8975244084	194617.143694236	-36577.8515713464	-20290.9240324055	-572864.910506952	-39.8447340521197	451.224838168434
2	173.282641643267	-36577.8515713467	7060.07909947744	4228.90848460079	120825.168426707	16.8332187582626	-186.479125807208
2	-3535.8680364816	-20290.924032376	4228.90848461563	154226691.904359	4228575069.60084	-289.399694034215	2766.33593642766
2	-116155.345934798	-572864.910506183	120825.168427121	4228575069.60084	115945792268.588	-199.2081767054	-8577.70566920888
2	-102.45474992393	-39.844734052138	16.8332187582659	-289.399694043384	-199.208176956823	73.1269653327987	-737.699265027183
2	1130.50442342042	451.224838168643	-186.479125807247	2766.33593644052	-8577.70566885612	-737.699265027184	8068.22024623603
3	5543.74237793481	-2749.50910336677	45.8206068230552	-950.253500745942	-26055.2034771079	0.233424167683942	0.143092537322424
3	-2749.50910336703	44139.7913165479	-8295.09045387173	-4734.3135253262	-129812.868439217	0.462779083521689	0.211898280914388
3	45.8206068231048	-8295.09045387175	1603.36904267901	998.004119148346	27366.2047281888	-0.776169123443354	-0.718753402369709
3	-950.253500431915	-4734.31353062558	998.004120146758	34985503.9034791	959286745.660034	-7.39743103240362	-0.652781069159239
3	-26055.2034677508	-129812.868584425	27366.2047555763	959286745.660034	26303210590.8907	-199.379280962834	-15.7427987505717
3	0.233424167683858	0.462779083522905	-0.776169123443582	-7.39743103204675	-199.379280953049	1.3129861485693	0.183062019343761
3	0.143092537322383	0.211898280914269	-0.718753402369683	-0.652781067768831	-15.7427987124474	0.18306201934376	0.835672250852571
4	15232.803843382	-777.227072994427	-1310.15534061809	-5725.75080704624	-168317.028740383	400.58296866388	751.106816604721
4	-777.227072994423	233.985947284246	-870.964705379217	919.225148651005	27037.9834764404	99.1215210156141	40.3537253095943
4	-1310.15534061811	-870.964705379216	4896.31740885759	-2722.34252057568	-80097.7808159709	-645.317758320179	-466.5261421249
4	-5725.7508070441	919.225148650771	-2722.34252057355	97424815.9334793	2671.144649.20272	-15877.2234505858	1740.6267173188
4	-168317.028740352	27037.9834764372	-80097.7808159196	2671.144649.20272	73240583356.8701	-422688.120475187	-4847.22532050167
4	400.582968663883	99.1215210156139	-645.317758320179	-15877.2234505881	-422688.120475249	2655.14007684991	-364.40882114234
4	751.106816604722	40.3537253095941	-466.526142171249	1740.62671732497	-4847.22532033248	-364.408821142341	5126.217270941
5	8340.425412579	-4082.29013932089	58.7291022172217	-1199.88396969202	-39408.9333171468	-34.5280088075279	383.183364375816



CG03U-Servizi di informazione e comunicazione nca  
**MATRICI INVERSE DI VARIANZA/COVARIANZA**


MoB	Fattore 1	Fattore 2	Fattore 3	Fattore 4	Fattore 5	Fattore 6	Fattore 7
5	-4082.29013932131	65972.0243362245	-12399.4851549907	-6879.9686358076	-194236.528777773	-13.1962278729618	152.955463819112
5	58.7291022173087	-12399.4851549907	2394.39706008712	1432.18001824489	40919.1088765318	5.64915981560243	-63.2771601843471
5	-1199.8839696512	-6879.96863581332	1432.18001824724	52280287.8388553	1433416719.64597	-106.009545475041	937.710783940642
5	-39408.9333160291	-194236.528777927	40919.1088765961	1433416719.64598	39303697375.8564	-281.11061714923	-2905.46755653214
5	-34.5280088075279	-13.1962278729646	5.64915981560297	-106.009545468051	-281.110616957564	26.020850202787	-250.035784454504
5	383.183364375814	152.955463819133	-63.2771601843511	937.710783937205	-2905.46755662638	-250.035784454504	2734.7116963358
6	95.4181138910353	-1511.98973430119	199.859650222275	268.365423202426	7581.82178450618	3.52208976124022	3.75803170976463
6	-1511.98973430119	27226.1219207145	-5341.20673832938	-3651.67241499719	-101857.558387224	168.396740407841	91.0958620573189
6	199.859650222275	-5341.20673832938	2041.3273732793	33.6829935062834	-62.1070091331636	-164.925762910345	-107.539257533912
6	268.365423202417	-3651.6724149965	33.6829935059526	21538136.4819352	590521051.456459	-3499.49780396443	436.862374410504
6	7581.82178450915	-101857.558387252	-62.1070091393314	590521051.456459	16191577708.9297	-93106.68113666157	473.469343319422
6	3.5220897612402	168.396740407841	-164.925762910345	-3499.49780396565	-93106.6811366493	585.959315032651	-83.8069481274381
6	3.75803170976467	91.0958620573183	-107.539257533912	436.862374413925	473.469343413209	-83.8069481274387	1126.0229292915361
7	5227.03583163506	-2588.44411757053	42.3251568286797	-839.127167550012	-24585.5205616518	0.289830141876888	0.169732369380975
7	-2588.44411757053	41607.9945373737	-7820.13509022863	-4372.70382675296	-122412.881672031	0.747778696429979	0.169281540147784
7	42.3251568286846	-7820.13509022863	1513.66399095824	921.140060597287	25873.4338844605	-1.68804717574321	-0.549788364007907
7	-839.127167549831	-4372.70382676308	921.140060604276	32976569.0958286	904155099.936542	-9.92630084356907	0.739983058172241
7	-24585.5205616435	-122412.881672313	25873.4338846528	904155099.936543	24791541895.1825	-262.614813143285	9.64155832375126
7	0.289830141876907	0.747778696429931	-1.68804717574321	-9.92630084366938	-262.614813146035	1.92296159467889	-0.039408985108415
7	0.169732369381266	0.169281540149439	-0.549788364008253	0.739983047465447	9.64155803017559	-0.039408985108412	1.16470991755507



CG03U-Servizi di informazione e comunicazione nca

**PESI DELLE MISTURE E DETERMINANTI DELLE MATRICI DI VARIANZA/COVARIANZA**

<b>MoB</b>	<b>Pesi</b>	<b>Determinanti</b>
<b>1</b>	0.271293375387556	1.7808673032916E-36
<b>2</b>	0.295347003161338	2.2159203482125E-30
<b>3</b>	0.061514195583596	1.0196286042064E-19
<b>4</b>	0.183753943217666	2.7030292581989E-31
<b>5</b>	0.095425867507886	1.0896986764926E-27
<b>6</b>	0.035094637223975	1.5758445901728E-27
<b>7</b>	0.057570977917981	1.3914713339312E-23









CG04U-Gestione di spazi culturali, sportivi e ricreativi nca

**MATRICI DELL'ANALISI FATTORIALE**

Analisi fattoriale 1

	Fattore 1	Fattore 2	Fattore 3	Fattore 4	Fattore 5
intercetta	0.01108431494686	0.056528333922279	0.057592255578803	0.055880956208399	0.05184710136033
manif_altr_intratt_max	0.016234606480692	-0.006008745693833	-0.005627927299213	-0.003933434326887	-0.003755088687001
ludoteca_max	-0.000842893875748	-0.00328102881809	0.031741166014615	-0.002348318802017	-0.00225800180676
animazione_max	-0.000736100746057	-0.003231805004872	-0.003126760686082	-0.002330762671566	0.055009161296356
att_parchi_attraz_max	-0.013702244094779	-0.006748545155939	-0.006245041759804	-0.004270804567079	-0.00406244013082
teatri_sale_max	-0.000733974005249	-0.003335797215026	-0.003162947914662	0.052595820167437	-0.002268688807846
sale_proiezione_max	-0.000875634836724	0.029250250362446	-0.003253924645311	-0.002449973211687	-0.00231793220588



CG04U-Gestione di spazi culturali, sportivi e ricreativi nca

**MEDIE DEI FATTORI**

MoB	Fattore 1	Fattore 2	Fattore 3	Fattore 4	Fattore 5
1	-1.354277610082395	-0.615931340677375	-0.564695756521546	-0.369683929717988	-0.352955282757634
2	1.593606829954829	-0.529194230942948	-0.491008763757619	-0.327543698464147	-0.314192716118351
3	-0.071139660917123	-0.263534774981308	3.153930885355638	-0.173196646623458	-0.168420113056327
4	-0.076479168725553	2.981553370166891	-0.267800208952264	-0.189116364960342	-0.1799461192227705
5	-0.057385586014298	-0.254656671685358	-0.23746823554678	4.962363436623579	-0.159791045050794
6	-0.028153540543095	-0.262062289320735	-0.24920647483637	-0.170830641189728	4.767963744805072
7	-0.007574204389143	0.249016297538105	0.035690192227399	0.032305582897903	0.029498456976052



CG04U-Gestione di spazi culturali, sportivi e ricreativi nca


**MATRICI INVERSE DI VARIANZA/COVARIANZA**

MoB	Fattore 1	Fattore 2	Fattore 3	Fattore 4	Fattore 5
1	148300.874599307	-196751.03268178	-35220.57833344911	-65906.6553733728	-48240.8840376891
1	-196751.03268178	462817.108486711	-7697.80519500301	-40852.2589388941	-48996.9337869638
1	-35220.57833344911	-7697.80519500301	86806.6590980906	-200.115795892966	-1178.35057789556
1	-65906.6553733728	-40852.2589388941	-200.115795892966	290499.405079101	-14357.6827024844
1	-48240.8840376891	-48996.9337869638	-1178.35057789556	-14357.6827024844	261420.213325227
2	50758.9735506439	79834.0842509911	23302.2544684733	31925.3230909436	23213.3294256654
2	79834.0842509848	311918.815118399	-11698.8026605237	-66454.6000787901	-66703.5919689743
2	23302.2544684764	-11698.8026605131	80854.1605474781	-299.077391203568	-1383.23966951854
2	31925.3230909429	-66454.600078792	-299.077391205963	252084.493510179	-19205.7247982012
2	23213.3294256716	-66703.591968961	-1383.23966951244	-19205.7247982048	229316.960580966
3	92450.2559605292	-38060.095524861	-2834.24398997118	-10624.404027542	-8004.09188314607
3	-38060.0955248609	191457.103837613	17636.11320501	-4904.89643446443	-10917.4568773373
3	-2834.24398997119	17636.1132050101	2667.72932800453	7123.44254366974	5354.86312244994
3	-10624.404027545	-4904.89643446276	7123.44254366991	109251.274355456	-2373.68630701426
3	-8004.09188314602	-10917.4568773367	5354.86312245	-2373.68630701439	96611.4501486656
4	82933.8108654728	-34424.1730525124	-1716.65781122088	-9619.46236330612	-7260.16559960277
4	-34424.1730525124	175262.500944978	5737.25105456867	-3281.8477977384	-8788.59219044715
4	-1716.65781122088	5737.25105456867	30906.2819579783	3228.5923986859	1966.85656206042
4	-9619.46236330612	-3281.8477977384	3228.5923986859	98327.3339400353	-1814.53012038279
4	-7260.16559960277	-8788.59219044715	1966.85656206042	-1814.53012038279	86923.6717891568
5	41695.0624554189	-18024.9235929823	-830.798255189297	-779.203577185025	-3888.61282532769
5	-18024.9235929822	87851.957041651	2974.62602690643	5291.49094191322	-4808.99743701626
5	-830.798255189294	2974.62602690662	15660.2866603141	1162.88798055473	1021.03632200091
5	-779.203577185023	5291.49094191323	1162.88798055472	465.520064810395	1596.88113575119
5	-3888.6128253277	-4808.99743701623	1021.03632200095	1596.88113575119	43928.9294594712
6	56.5821734618536	-140.24597213957	19.9195737538089	186.304686908272	3.60035329657846
6	-140.245972139572	24957.2130768816	-9952.02173538699	-24172.7786591841	-132.297889500979
6	19.9195737538107	-9952.02173538708	12781.588683951	-2996.8106023346	13.7806988613388
6	186.304686908274	-24172.7786591839	-2996.81060233474	41861.1066541769	183.288612534214



CG04U-Gestione di spazi culturali, sportivi e ricreativi nca  
**MATRICI INVERSE DI VARIANZA/COVARIANZA**


MoB	Fattore 1	Fattore 2	Fattore 3	Fattore 4	Fattore 5
6	3.60035329657847	-132.297889500979	13.7806988613381	183.288612534214	1.41994194327215
7	534.965570542161	-108.982079988544	-447.120926571482	-593.176436872385	-322.646317171034
7	-108.982079988544	28.2008951479674	101.202874268158	212.11754696964	7.267982309527569
7	-447.120926571482	101.202874268158	460.070034042535	317.582368020171	465.447700686776
7	-593.17643687236	212.117546969636	317.582368020144	175986.763967303	-183524.520728151
7	-322.646317171066	7.267982309532519	465.447700686807	-183524.520728151	193566.97785322



CG04U-Gestione di spazi culturali, sportivi e ricreativi nca

**PESI DELLE MISTURE E DETERMINANTI DELLE MATRICI DI VARIANZA/COVARIANZA**

MoB	Pesi	Determinanti
1	0.240727839757975	3.9528807013267E-25
2	0.215359670779027	1.8060725860886E-23
3	0.08523096942095	4.783255133264E-22
4	0.076122316080517	2.9669995360421E-25
5	0.037085231816315	2.2406731197577E-19
6	0.037080278443124	5.9642895044046E-13
7	0.308393693702094	1.0771512263242E-13










CG05U-Servizi di telecomunicazioni e attività connesse nca

### MATRICI DELL'ANALISI FATTORIALE


#### Analisi fattoriale 1

	Fattore 1	Fattore 2
intercetta	0.025362417241509	0.042752786148892
servizi_telecom_p	-0.01216041602333	-0.007517289575425
servizi_internet_p	0.018084586251098	-0.007243540964887
diversificato_p	-0.003552515539643	0.033044697511315




CG05U-Servizi di telecomunicazioni e attività connesse nca  
**MEDIE DEI FATTORI**

<b>MoB</b>	<b>Fattore 1</b>	<b>Fattore 2</b>
<b>1</b>	-1.190609637747581	-0.708933178824742
<b>2</b>	0.253550883448885	0.49145591209787
<b>3</b>	0.025330133000715	0.042790317829383
<b>4</b>	1.828982618147514	-0.675139880861963



CG05U-Servizi di telecomunicazioni e attività connesse nca  
**MATRICI INVERSE DI VARIANZA/COVARIANZA**


MoB	Fattore 1	Fattore 2
1	20391.9635804412	7832.7390705875
1	7832.7390705875	7294.07387759282
2	1.20925843092393	0.192614859873288
2	0.192614859873288	0.561827495279487
3	22917.0028855177	8780.84343374638
3	8780.84343374638	7956.61305114171
4	6654.70481987741	3255.43273024302
4	3255.43273024302	2606.13779225523



CG05U-Servizi di telecomunicazioni e attività connesse nca

**PESI DELLE MISTURE E DETERMINANTI DELLE MATRICI DI VARIANZA/COVARIANZA**

<b>MoB</b>	<b>Pesi</b>	<b>Determinanti</b>
<b>1</b>	0.260310931484491	1.144312872081212E-8
<b>2</b>	0.340762476640358	1.5569190505834416
<b>3</b>	0.284763800715688	9.502224736702561E-9
<b>4</b>	0.114162791159465	1.4825279339821845E-7





CG06U-Attività finanziarie e assicurative nca

**MATRICI DELL'ANALISI FATTORIALE****Analisi fattoriale 1**

	<b>Fattore 1</b>
<b>intercetta</b>	-0.785586462605638
<b>w_acp_att_controllate_prev</b>	0.014295717920869
<b>w_acp_off_terzi_prev</b>	-0.058032542321879

**Analisi fattoriale 2**


	<b>Fattore 2</b>	<b>Fattore 3</b>
<b>intercetta</b>	0.032946204806188	0.080739957001958
<b>w_acp_serv_fin_prev</b>	-0.000708868104755	0.031318574224827
<b>w_acp_amm_elab_prev</b>	-0.017890102426048	-0.009983990988567
<b>w_acp_serv_consulenza_prev</b>	0.0189884574152	-0.009387889022266



CG06U-Attività finanziarie e assicurative nca

**MEDIE DEI FATTORI**

<b>MoB</b>	<b>Fattore 1</b>	<b>Fattore 2</b>	<b>Fattore 3</b>
<b>1</b>	0.002432628595314	0.016087434638532	2.671724226886475
<b>2</b>	0.643159482912252	0.032946204806188	0.080739957001957
<b>3</b>	0.57374190692262	-1.407905287434778	-0.723360990651143
<b>4</b>	-0.785586462605641	0.032946204806189	0.080739957001958
<b>5</b>	0.577147526548925	1.475192869966946	-0.632306465843554






CG06U-Attività finanziarie e assicurative nca

**MATRICI INVERSE DI VARIANZA/COVARIANZA**


MoB	Fattore 1	Fattore 2	Fattore 3
1	1.28543139674899	-0.104175231706409	-1.28694475846636
1	-0.104175231706409	6.425262314976519	0.996059058502664
1	-1.28694475846636	0.996059058502664	2.21431880838462
2	4726.56492458702	358.679654407864	161.638176782141
2	358.679654407863	4595.55840189524	1145.66374661874
2	161.638176782141	1145.66374661874	9150.80816979245
3	42.1675804866506	1.94995239842886	-0.056992067498101
3	1.94995239842882	1671.57279531725	-2986.70850898247
3	-0.056992067497978	-2986.70850898247	5361.87513446613
4	9373.21069398951	711.294571438887	320.543293352455
4	711.294571438887	7908.24858475616	1972.95674308958
4	320.543293352455	1972.95674308958	15734.2924077587
5	79.0994204127845	-5.872371647940919	12.743103232991
5	-5.87237164794071	1734.65467600208	3503.38933376327
5	12.7431032329957	3503.38933376327	7092.97898117629



CG06U-Attività finanziarie e assicurative nca

**PESI DELLE MISTURE E DETERMINANTI DELLE MATRICI DI VARIANZA/COVARIANZA**

<b>MoB</b>	<b>Pesi</b>	<b>Determinanti</b>
<b>1</b>	0.09479711786656	0.1511804124384409
<b>2</b>	0.185260142913718	5.2247077858644E-12
<b>3</b>	0.213542565258562	5.664069535641388E-7
<b>4</b>	0.322084365927835	8.913006573452E-13
<b>5</b>	0.184315808033323	7.502817125596876E-7






CG07U-Attività di associazioni e organizzazioni

**MATRICI DELL'ANALISI FATTORIALE**


Analisi fattoriale 1

	Fattore 1	Fattore 2	Fattore 3	Fattore 4	Fattore 5	Fattore 6	Fattore 7
intercetta	0.023098456449146	0.028793986929573	0.031282668022654	0.018052019600374	0.02015001896769	0.027203837006475	0.027200283435663
bar_p	-0.00471640038835	-0.004405818368884	-0.004394767196555	-0.004741977199589	0.058827204430047	-0.004079622212207	-0.003254766940622
ristor_p	-0.004614521488883	-0.00431433321598	-0.004303845372226	0.057128380683965	-0.004618668552449	-0.003995314444481	-0.003188295406405
pubbi_p	-0.01399276096563	-0.010301681543883	-0.0101934446932051	-0.009855205801256	-0.009738517960416	-0.009117450543854	-0.0067665614075
alberg_p	-0.004448246013794	-0.004237314788492	-0.004228803611584	-0.004072739488547	-0.004053217390279	-0.003938724978674	0.0890003424770927
cessioni_p	-0.004841903402117	-0.004507557407951	0.056774862301318	-0.004331523887894	-0.004309220453122	-0.004171457491324	-0.003323876553736
affitto_p	-0.004983519920127	0.056548430632355	-0.004543190713204	-0.004377271005418	-0.004354708223626	-0.004215265992543	-0.003358346309635
fiere_p	-0.004690587584143	-0.004383118660003	-0.004372939297535	-0.004211234026064	-0.004190608623726	0.064787070213763	-0.003248575826728
corsi_formaz_p	0.039671402233611	-0.005127274675151	-0.005046998765926	-0.004869687739256	-0.004841124605679	-0.004677020229918	-0.003671396185579




CG07U-Attività di associazioni e organizzazioni  
**MEDIE DEI FATTORI**

MoB	Fattore 1	Fattore 2	Fattore 3	Fattore 4	Fattore 5	Fattore 6	Fattore 7
1	-0.404984289896388	5.164428073972896	-0.384734162268447	-0.382776037853982	-0.378609793732914	-0.358781597709565	-0.280284060068404
2	0.023098456449146	0.028793986929573	0.031282668022655	0.018052019600373	0.02015001896769	0.027203837006475	0.027200283435662
3	3.822604634281728	-0.462267853762661	-0.452090792731947	-0.44833957756235	-0.443505960183746	-0.420735138096506	-0.324425615901956
4	-0.404160529042617	-0.368910531540307	-0.365402405302224	5.191696097555025	-0.404792424863763	-0.340825449612654	-0.266167957723913
5	-1.286813702285897	-0.935583089395409	-0.922962181046881	-0.904528873306384	-0.891507309828441	-0.826313160346297	-0.606241614291569
6	-0.39773257552249	-0.372081672757501	-0.368787782745955	-0.367253819285831	-0.3633089111106563	-0.345423417036606	8.4474636814609
7	-0.415520463494191	-0.378871903206368	-0.375369550914662	-0.373593473538104	-0.369523006674425	5.924846450343538	-0.2742544485888857
8	-0.39945787934254	-0.365946845427545	-0.362468978686187	-0.231404584094009	5.114106650062727	-0.338312484295779	-0.264414853903605
9	-0.433589872438517	-0.396358827788369	5.386287680283013	-0.390497313505812	-0.3862956541708	-0.366248033575247	-0.286307753112689



CG07U-Attività di associazioni e organizzazioni  
**MATRICI INVERSE DI VARIANZA/COVARIANZA**

MoB	Fattore 1	Fattore 2	Fattore 3	Fattore 4	Fattore 5	Fattore 6	Fattore 7
1	1675.51330761574	1102.34288621971	6477.49640022592	1330.85941333247	1861.56179977797	1800.0084819102	876.309208863442
1	1102.34288621971	733.815299683375	4315.83335855091	885.207774560442	1238.38831445352	1202.2723416259	588.495738303822
1	6477.49640022582	4315.83335855085	59614.021613754	-1984.03496316715	-6917.33479075492	-5055.90055403099	338.352230811262
1	1330.85941333249	885.207774560451	-1984.03496316702	7165.61006206892	4111.78726428825	400.527519825977	441.488337416449
1	1861.56179977806	1238.38831445358	-6917.33479075456	4111.7872642883	16745.2719773177	-58.5290181354287	451.624933959488
1	1800.00848191019	1202.27234162589	-5055.9005540309	400.527519825974	-58.529018135639	18716.2058889726	481.522139520832
1	876.309208863459	588.495738303832	338.352230811455	441.488337416432	451.62493395941	481.522139520847	6385.51174414891
2	152863.259463249	30143.6438053486	56095.5936458326	20736.204340447	25439.9537853966	5897.24321225776	16352.7470386174
2	30143.6438053486	393369.995945665	-116933.893683956	6447.86420524422	-3912.68786070875	2547.43400587847	9452.21636216349
2	56095.5936458326	-116933.893683956	1171665.40482188	-29276.6192868772	-106053.585196697	-68841.9771307886	6038.0875484146
2	20736.204340447	6447.86420524422	-29276.6192868772	126619.000620197	73255.5973902887	8020.34191621761	7788.23887441235
2	25439.9537853966	-3912.68786070875	-106053.585196697	73255.5973902887	297366.854408075	1600.93248374627	7975.73080480548
2	5897.24321225776	2547.43400587847	-68841.9771307886	8020.34191621761	1600.93248374627	336140.941117062	8345.04427496307
2	16352.7470386174	9452.21636216349	6038.0875484146	7788.23887441235	7975.73080480548	8345.04427496307	112602.74701923
3	2620.3513697669	3219.92784096814	9210.41858659685	2014.05732314246	2765.5735819336	2699.73878110211	1346.50309471504
3	3219.92784096791	34342.381287971	-10453.2601337713	552.418369708641	-371.507856153673	103.421983527019	830.474545442902
3	9210.41858659717	-10453.26013377	100656.257662169	-2639.38644013711	-9485.10744485413	-6892.22681348353	560.72571695613
3	2014.05732314248	552.418369708871	-2639.38644013723	11060.7059494786	6391.17787637465	659.749155017896	682.121254557399
3	2765.57358193368	-371.507856153326	-9485.1074448543	6391.17787637477	25957.7708521789	29.5267564892951	701.120183799559
3	2699.73878110192	103.421983527056	-6892.22681348459	659.749155017704	29.5267564890009	28929.034871591	746.002952046117
3	1346.50309471503	830.474545442939	560.725716956056	682.121254557391	701.120183799538	746.002952046146	9839.07422890386
4	5784.37028304703	-964.491906700085	-4527.01015339519	-128.80708789345	-651.762447003811	-1716.19924318259	-147.896550830883
4	-964.491906700195	19445.168210126	-14538.870942475	-10.1197421551573	-1797.34326111497	-1876.23977231003	-493.61369090736
4	-4527.01015339491	-14538.8709424751	40561.7585256736	-3.27159931541776	-9249.34733584681	-9934.80899052804	-2657.45058144272
4	-128.807708789347	-10.1197421551598	-3.27159931540929	6.57341345115275	126.718732599206	69.1822285050872	33.2243791860131
4	-651.762447003986	-1797.34326111497	-9249.34733584656	126.718732599209	13739.6052877145	-1169.80973921668	-303.702188801622
4	-1716.19924318256	-1876.23977231006	-9934.80899052804	69.1822285050866	-1169.80973921669	17321.1364661584	-319.552042520341
4	-147.896550830918	-493.613690907367	-2657.45058144269	33.2243791860143	-303.702188801581	-319.552042520358	5913.4257567699
5	18702.7929649377	-2925.6619781543	-13590.7606414274	-1542.9871489623	-2607.33485780621	-5410.66915475257	-447.214390351445






CG07U-Attività di associazioni e organizzazioni  
**MATRICI INVERSE DI VARIANZA/COVARIANZA**

MoB	Fattore 1	Fattore 2	Fattore 3	Fattore 4	Fattore 5	Fattore 6	Fattore 7
5	-2925.66197815543	63427.2472927722	-43345.7003405186	-3777.11537562235	-7442.1097138244	-5584.64043759217	-1469.39539734516
5	-13590.7606414278	-43345.7003405042	149448.923809517	-19309.2917247099	-38281.5160102173	-29594.4611894114	-7917.58746660643
5	-1542.98714896189	-3777.11537562871	-19309.2917247056	19810.2093049828	9014.19434395855	-2367.82011753862	-599.718843341369
5	-2607.3348578044	-7442.10971383523	-38281.5160101997	9014.19434395578	48069.6623021453	-4912.28275266604	-1292.81873217403
5	-5410.66915475317	-5584.64043759191	-29594.4611894194	-2367.8201175373	-4912.28275265829	56215.4024528138	-946.489633901703
5	-447.214390351462	-1469.39539734469	-7917.58746660643	-599.718843341511	-1292.81873217461	-946.489633901436	19102.7520593063
6	4510.2671778197	892.870272503769	1677.78051404489	612.977535404561	753.798547280718	176.475086068717	417.853630574657
6	892.87027250379	11602.064468604	-3505.09941628525	187.939710863458	-122.690719656367	69.2904392458236	436.457989764977
6	1677.78051404492	-3505.09941628523	34208.2500798101	-880.366486317513	-3179.82604199867	-2072.47204957277	1265.05802113041
6	612.977535404563	187.939710863447	-880.366486317529	3736.30522300072	2159.87762574241	234.929876411204	277.463281574808
6	753.798547280722	-122.690719656388	-3179.82604199867	2159.87762574241	8769.79566589775	41.8094534247158	380.752091530628
6	176.475086068716	69.2904392458037	-2072.47204957276	234.929876411205	41.8094534247152	9916.380182946	365.091327064128
6	417.853630574659	436.457989764975	1265.0580211304	277.463281574809	380.752091530629	365.091327064128	149.258542933399
7	4729.35033705297	-880.983292874657	-4193.34783934138	-450.911983649412	-784.777341885746	-88.548942021417	-137.576891978847
7	-880.98329287462	16275.6697158383	-11970.0405912036	-1035.37092123086	-2048.84158400589	7.98005726888464	-404.921660796107
7	-4193.34783934149	-11970.0405912034	34619.2119555553	-5315.03977876722	-10574.8919306215	80.0523278327521	-2186.43838285806
7	-450.911983649371	-1035.37092123088	-5315.03977876729	5102.63345795825	2281.28420372077	8.73525411323465	-165.243090343858
7	-784.777341885708	-2048.84158400604	-10574.8919306213	2281.28420372072	12330.5792510521	17.672814656134	-356.502947881756
7	-88.548942021417	7.98005726888537	80.05232783275	8.73525411323564	17.6728146561344	3.662221251398877	28.4588735144127
7	-137.576891978842	-404.921660796106	-2186.43838285813	-165.243090343845	-356.502947881709	28.4588735144125	4939.42200599937
8	8752.85973373299	1733.51018860599	3268.12215702838	1261.51383986086	1252.91110094791	341.71067291722	936.211492363082
8	1733.51018860603	22314.318237402	-8067.0404367819	1354.6764341186	1345.25198503557	-0.568457052400753	520.059162460262
8	3268.12215702781	-8067.04043678311	58677.4612095371	4072.72378167003	4044.58331864078	-4843.30699060964	217.807539005824
8	1261.51383986082	1354.6764341183	4072.72378167017	679.24740363965	671.80259910353	11.18.03292614816	569.262312421038
8	1252.91110094792	1345.25198503547	4044.58331864093	671.80259910353	666.977620988904	11.10.00966185553	565.106501570637
8	341.710672917295	-0.5684570527437	-4843.30699060861	1118.03292614822	1110.00966185559	19161.5605830972	463.838041820654
8	936.211492363037	520.059162460209	217.807539005983	569.262312421041	565.106501570641	463.838041820641	6448.77433883
9	8170.66501982491	1861.30295045474	1142.12981809908	1191.3650375244	1584.493792330434	467.813470035287	887.20527467707
9	1861.30295045466	20157.3796513699	1666.81701552386	27.4365616295449	-1123.81278886128	-500.874738201063	478.560884443652



CG07U-Attività di associazioni e organizzazioni  
**MATRICI INVERSE DI VARIANZA/COVARIANZA**

MoB	Fattore 1	Fattore 2	Fattore 3	Fattore 4	Fattore 5	Fattore 6	Fattore 7
9	1142.12981809909	1666.8170155239	543.286398486859	934.208090765051	1464.35971867061	1305.3237751245	561.767103672398
9	1191.36503759249	27.4365616296574	934.208090765063	6713.79829267971	3654.62949630803	230.494106626695	409.651606408706
9	1584.49379230444	-1123.81278886105	1464.35971867064	3654.62949630807	15181.2922404841	-488.657188427189	402.082224488738
9	467.813470035332	-500.874738201008	1305.32377512451	230.494106626669	-488.657188427202	17689.3562540788	430.14692864207
9	887.205274677094	478.560884443704	561.767103672403	409.651606408705	402.082224488725	430.146928642074	6059.32031184459






CG07U-Attività di associazioni e organizzazioni

**PESI DELLE MISTURE E DETERMINANTI DELLE MATRICI DI VARIANZA/COVARIANZA**

MoB	Pesi	Determinanti
1	0.031384856806591	3.8701158542439E-23
2	0.670851314240879	1.3906039327685E-38
3	0.052177324440957	8.6459922566761E-28
4	0.030992537211614	1.2495094643394E-23
5	0.115731659474304	1.9857467914441E-29
6	0.012946253432719	1.7841464302159E-24
7	0.02471557473519	1.0860118529635E-22
8	0.031777176401568	2.1228739086736E-22
9	0.029423303256179	2.9203134437574E-25





CG08U-Ricerca e sviluppo

**MATRICI DELL'ANALISI FATTORIALE****Analisi fattoriale 1**

	<b>Fattore 1</b>	<b>Fattore 2</b>
intercetta	0.06901832238512	0.087081892820376
prev_biotecnologia_p	0.021428903874551	-0.008997658438796
prev_scienze_naturali_p	-0.014751305015919	-0.009747319441979
prev_scienze_sociali_p	-0.002595296220985	0.031509566908449

**Analisi fattoriale 2**


	<b>Fattore 3</b>	<b>Fattore 4</b>
intercetta	-0.348232698573288	-0.356053225535852
calc_ric_comm_pr_press_p	0.035607471458415	0.000446125947285
inc_somme_terzi_quad	0.000752248739638	0.060040613394733



CG08U-Ricerca e sviluppo

**MEDIE DEI FATTORI**


<b>MoB</b>	<b>Fattore 1</b>	<b>Fattore 2</b>	<b>Fattore 3</b>	<b>Fattore 4</b>
<b>1</b>	0.069018322385122	0.087081892820375	-0.348136141186066	-0.348346513045953
<b>2</b>	-1.406077834746023	-0.887627357356264	-0.347943851151157	-0.332998914523793
<b>3</b>	0.201412036161844	-0.19143200481148	2.85140200105428	-0.313121602099701
<b>4</b>	2.211461485619509	-0.812496168669237	-0.348122650892505	-0.347269787413999
<b>5</b>	-0.192341529155491	-0.280486207049637	-0.327402631707293	1.306495245183659
<b>6</b>	-0.190502648726023	3.237933551775559	0.024088646908658	0.168437625022685



CG08U-Ricerca e sviluppo

**MATRICI INVERSE DI VARIANZA/COVARIANZA**


MoB	Fattore 1	Fattore 2	Fattore 3	Fattore 4
1	58752.6543190456	79320.7059024906	-178.345563783208	-94.4921522828652
1	79320.7059024906	194913.062288058	1078.1579830944	-183.261838383139
1	-178.345563783208	1078.1579830944	55618.4713612055	-647.681435215315
1	-94.4921522828652	-183.261838383139	-647.681435215315	1064.96295800891
2	20225.1704944376	26916.3353158777	-67.413568067875	-35.9961888253959
2	26916.3353158777	66957.607069576	377.723368930722	-71.2256497228783
2	-67.4135680678751	377.723368930722	19851.682313694	-238.048938746859
2	-35.9961888253958	-71.2256497228783	-238.048938746859	234.067359943296
3	1.05290585045585	0.390383846653402	-0.145754441227103	1.72487413255757
3	0.390383846653402	5.797488590517399	-0.097834467165167	4.39631297103476
3	-0.145754441227103	-0.097834467165167	3.74531826722732	-9.06478506708139
3	1.72487413255757	4.39631297103476	-9.06478506708139	760.424710220558
4	11868.8951233297	16799.8124526851	-26.0931827593912	-56.2607089551577
4	16799.8124526851	41139.5932917686	223.965636625984	-86.7545152457925
4	-26.0931827593912	223.965636625984	11738.8755515301	-122.320939241232
4	-56.2607089551577	-86.7545152457925	-122.320939241232	529.291482475927
5	1.26419620392884	-0.852557471708967	-0.046315720741702	-0.086776441381532
5	-0.852557471708967	5.924083732400849	0.106183090126575	-0.059920631331738
5	-0.046315720741694	0.106183090126587	21759.0249791136	-272.599301136004
5	-0.086776441381532	-0.059920631331738	-272.599301136004	3.80708698600378
6	9342.47187185741	12088.2905599288	-0.429322930674514	0.080718927706514
6	12088.2905599288	29620.4632931955	-1.0475897005608	0.25644455652008
6	-0.429322930676842	-1.04758970056651	1.07160767618333	0.112508986690073
6	0.08071892770634	0.256444556519652	0.112508986690074	0.706620303308185



CG08U-Ricerca e sviluppo

**PESI DELLE MISTURE E DETERMINANTI DELLE MATRICI DI VARIANZA/COVARIANZA**

<b>MoB</b>	<b>Pesi</b>	<b>Determinanti</b>
<b>1</b>	0.432684886101284	3.2970447009762E-18
<b>2</b>	0.152644560813594	3.4620454702836E-16
<b>3</b>	0.088139534944355	0.0000614268872955763
<b>4</b>	0.089118358710629	7.8365936640046E-16
<b>5</b>	0.167645217569671	0.00001772982561773748
<b>6</b>	0.069767441860463	1.0284163023264088E-8









CG09U-Noleggio nca  
**MATRICI DELL'ANALISI FATTORIALE**

Analisi fattoriale 1

	Fattore 1	Fattore 2	Fattore 3	Fattore 4	Fattore 5	Fattore 6	Fattore 7
intercetta	-0.084340085012276	0.019008802175035	0.041931854771136	0.036303160353403	0.04007086052535	0.037191830828564	0.042907878214399
n_nolo_macchina_p	-0.002146826298128	-0.002525818654249	-0.0024114376839843	-0.0023880655885	-0.001936199721805	0.050762154310041	-0.001655013936077
n_nolo_macchina_agr_p	-0.001956009026517	-0.002417983497399	-0.002363423128839	-0.002368332523519	-0.001868774963966	-0.001834357711997	-0.00157218897717
n_nolo_macchina_merci_p	-0.00240086117844	-0.002695365331636	-0.002520035966333	-0.002602334677895	-0.001996991262467	-0.002179472525159	-0.001680081622973
n_nolo_macchina_uff_p	-0.002545547855447	-0.002901852505755	-0.002787609995033	-0.002825030089295	0.050421093204666	-0.001992865889138	-0.001846194604615
n_nolo_macchina_cine_spett_p	-0.012136637201615	-0.009307302303331	-0.007569280241697	-0.007281533366428	-0.00528754516019	-0.004602263757989	-0.004170570327141
n_nolo_macchina_sport_p	-0.002449086044197	-0.002850508423754	0.030484654971351	-0.002643514385016	-0.002120731307943	-0.001889312470753	-0.001776393063584
n_nolo_attrezzatura_p	-0.002298094011198	-0.002782028382522	-0.002616949886294	0.031104741729109	-0.002115878000643	-0.001846676905374	-0.001704771873576
n_nolo_biancheria_p	-0.00182426524861	-0.002572251871071	-0.002420206799015	-0.002337810558244	-0.001900533268153	-0.001755521602839	0.056020365331568
n_nolo_materiali_audiovideo_p	-0.002572582380572	0.024159019638857	-0.002869882270945	-0.002823940167809	-0.0022231016691401	-0.001991474889103	-0.001881158610158
n_altro_p	0.019727681824003	-0.00405504709468	-0.003745187457821	-0.003610444390275	-0.002881341688439	-0.002528647104583	-0.0022222455429057


	Fattore 8	Fattore 9
intercetta	0.028009667892218	0.025852274284548
n_nolo_macchina_p	-0.001798212008231	-0.001142405695125
n_nolo_macchina_agr_p	-0.002059175328105	0.08918696101011
n_nolo_macchina_merci_p	0.063181149132792	-0.0015366012101423
n_nolo_macchina_uff_p	-0.001705209928071	-0.001206744941948
n_nolo_macchina_cine_spett_p	-0.004003768813137	-0.002686004555849
n_nolo_macchina_sport_p	-0.001642051789477	-0.001157746161915
n_nolo_attrezzatura_p	-0.001660071215453	-0.001142533846551
n_nolo_biancheria_p	-0.001473183699011	-0.001042751389584
n_nolo_materiali_audiovideo_p	-0.001760654672106	-0.001201963567286
n_altro_p	-0.002263702037362	-0.001497002509991



CG09U-Noleggio nca  
**MEDIE DEI FATTORI**

MioB	Fattore 1	Fattore 2	Fattore 3	Fattore 4	Fattore 5	Fattore 6	Fattore 7
1	-0.084529662194879	1.966361976757462	-0.234826240426162	-0.235221116672322	-0.174664250774097	-0.154101332802089	-0.136003615898192
2	-0.088924383222395	-0.195188213157217	-0.163094587047756	-0.170138276669754	3.187218882930792	-0.108278507289136	-0.090905396758142
3	-1.038984731542482	-0.837888316910434	-0.657985567926457	-0.636967466769816	-0.450517617347479	-0.390011389238298	-0.3437747211582323
4	1.888218817148992	-0.386472945695378	-0.332605607995486	-0.324759343680525	-0.248074906068636	-0.215682916249002	-0.1793473882047
5	-0.14160244203327	-0.25543668686845	2.615131056988785	-0.217120757223415	-0.163119514043379	-0.143531504419121	-0.125821023837546
6	-0.138887188244687	-0.25448523971031	-0.214792002913627	2.730390806016878	-0.166475737676011	-0.143180673699973	-0.122771768022056
7	-0.162509148993056	-0.24400316533406	-0.205197096731186	-0.20087609794058	-0.153710501800459	-0.141162150562833	5.33410327676217
8	-0.067399907764244	-0.23232467010587	-0.19610651696447	-0.200532306176695	-0.148539994165187	1.923928720293654	-0.114773713532328

MioB	Fattore 8	Fattore 9
1	-0.141322874401761	-0.089290299292502
2	-0.097254953714381	-0.061961685078854
3	-0.344054849496512	-0.223613599123156
4	-0.198368863832836	-0.12385375503914
5	-0.129564638482457	-0.084488518298239
6	-0.133881912589992	-0.085241976085341
7	-0.122344399478002	-0.080065295124986
8	1.715776573948877	1.168341956044431



CG09U-Noleggio nca  
**MATRICI INVERSE DI VARIANZA/COVARIANZA**

MoB	Fattore 1	Fattore 2	Fattore 3	Fattore 4	Fattore 5	Fattore 6	Fattore 7
1	2616.66988158417	1734.64324925998	3093.13883409442	2742.12502477306	1621.43279489088	1991.70159464252	3661.2634641284
1	1734.64324925998	1152.66302355529	1993.04607560083	1797.42546827722	1058.75619229763	1316.83427205448	2594.31807721594
1	3093.13883409445	1993.04607560084	15162.6164658909	-210.436666012683	320.555367350753	-97.4472529925924	-1849.44841785677
1	2742.12502477308	1797.42546827724	-210.436666012676	13561.8678983815	546.330481934732	-313.923400710911	-1484.60048219397
1	1621.43279489088	1058.75619229762	320.555367350752	546.330481934681	8292.82926999502	112.271050571656	-198.693818942362
1	1991.70159464254	1316.83427205449	-97.4472529925947	-313.923400710913	112.271050571679	14078.8475772469	9.03899045426791
1	3661.26346412828	2594.31807721586	-1849.448417857	-1484.60048219407	-198.693818942442	9.03899045416944	34519.3196417528
1	1337.78550696197	880.607313938012	253.033951422993	382.033947015604	254.481790515309	549.241086071087	-202.617690077218
1	1275.65465887756	851.695292551661	-139.83785423589	198.039170704462	105.480177268796	-1166.54985920962	-1023.53692140384
2	946.549319450547	924.031244824681	1048.24488772541	948.92472643447	312.970504616395	695.537694893095	1265.19202471954
2	924.031244824713	4773.63779155398	-146.617227494364	26.3447427445787	288.582578307278	-169.714525987765	-499.052778587916
2	1048.24488772539	-146.617227494467	6210.61468486051	-231.409160047403	337.162145972731	-104.375140277211	-869.633123605718
2	948.924726434428	26.34474274445721	-231.409160047476	5663.27853339775	319.946870462346	-214.812885299886	-770.679845488005
2	312.970504616395	288.582578307268	337.162145972739	319.946870462361	104.677895626476	237.37077139957	464.393081294866
2	695.537694893122	-169.714525987787	-104.375140277163	-214.812885299809	237.370771399579	6010.49831214914	-36.5371742092013
2	1265.19202471957	-499.052778587924	-869.633123605622	-770.679845487923	464.393081294877	-36.5371742092343	14767.7051090607
2	482.793999234405	20.1495110734574	35.8244970869623	90.0276175504165	159.101523479851	201.360263300171	-164.330203211865
2	446.540599109538	-106.491320303509	-98.1500631695411	34.3083354921005	154.639455557736	-518.057599722336	-464.265070363351
3	22.63552377791	-386.605409732845	-10.25333664431053	-9.54988745221486	101.398855375156	180.464255104774	276.780577353998
3	-386.605409732848	12635.7712649236	-4355.20478599179	-3054.61671452949	-1754.63743803293	-2831.8177548387	-5815.87866568905
3	-10.25333664430924	-4355.20478599221	15373.2519791769	-3293.76925835749	-1473.36779528941	-2178.14068493407	-5949.37731977146
3	-9.5498874522264	-3054.61671452922	-3293.76925835772	12901.3922096039	-936.125784702763	-2095.08076276377	-4784.71483910651
3	101.398855375153	-1754.63743803278	-1473.36779528964	-936.125784702741	9425.46585935376	-933.580338908214	-2164.77149268941
3	180.464255104771	-2831.81775483865	-2178.14068493409	-2095.08076276361	-933.580338908258	16486.6658945913	-2000.18610975878
3	276.780577354001	-5815.87866568904	-5949.37731977167	-4784.7148391065	-2164.77149268939	-2000.18610975849	39794.8865840672
3	120.131852283853	-1524.02031361241	-1235.00185530421	-851.426142911842	-475.536449617789	-183.851528997931	-1866.57428845915
3	131.456209863485	-1791.75437720613	-1471.77605111558	-867.405233345349	-546.896233865437	-2184.3683012657	-2548.01416063134
4	4809.90794612649	2106.51878259642	2340.8694999883	2097.43892845795	1318.77472874565	1774.89849358058	1438.51754472933
4	2106.51878259642	13642.8593831332	-251.81769694063	239.545879594242	183.251361450113	-429.374545649144	-942.129210668575



CG09U-Noleggio nca  
**MATRICI INVERSE DI VARIANZA/COVARIANZA**

MoB	Fattore 1	Fattore 2	Fattore 3	Fattore 4	Fattore 5	Fattore 6	Fattore 7
4	2340.8694999883	-251.817696940629	14457.8483969779	-28.7032483765577	366.298808418119	95.6428026784357	-1062.74008748651
4	2097.43892845795	239.545879594242	-28.7032483765577	12790.6327408369	550.344637771471	-184.198004098933	-913.91569456161
4	1318.77472874565	183.251361450113	366.298808418118	550.344637771471	8047.442450746	149.086771403694	2.62980659591896
4	1774.89849358058	-429.374545649144	95.6428026784355	-184.198004098933	149.086771403694	13340.8005076903	325.443318637478
4	1438.51754472934	-942.129210668575	-1062.74008748651	-913.915694561611	2.62980659591895	325.443318637478	34261.713874361
4	1316.4336060434	63.3546330838513	276.744625192985	371.687986100067	242.736830677924	583.533002063703	-169.243421170681
4	1032.3911393032	-252.922807789554	1.28533853024097	267.46093279454	132.913680483122	-987.520915602124	-685.441254796687
5	1787.08741414199	2141.22487177236	914.187247085694	1931.00424865009	1129.45083483748	1353.18505706576	2567.67102996693
5	2141.22487177236	9956.64518615747	1048.00583985622	156.102067901134	159.1777313984117	-282.888619124408	-1025.86471060135
5	914.187247085694	1048.00583985622	470.403588478597	977.505611953786	575.739918068483	699.605162808323	1416.83842818128
5	1931.00424865009	156.102067901134	977.505611953786	9376.17341044781	428.386916748922	-111.932972263674	-878.181305638005
5	1129.45083483748	159.1777313984122	575.73991806848	428.386916748917	5923.85290847279	135.312962746153	-37.9124433788144
5	1353.18505706576	-282.888619124409	699.605162808323	-111.932972263672	135.312962746165	9792.4576511888	245.648998258724
5	2567.67102996694	-1025.86471060135	1416.83842818129	-878.18130563798	-37.9124433787812	245.648998258755	24020.0968359706
5	936.810062958143	98.941905293631	475.731421099387	310.350470248535	203.079091531722	441.773940916486	-49.3045127633929
5	876.16251707736	-188.815438943249	462.261051671301	195.836066998823	108.727705280707	-719.122879561239	-565.930463826999
6	1584.54908719181	1829.45477712971	1848.51331520225	774.199306490513	975.80905147706	1204.02706924525	2229.36233122019
6	1829.45477712971	9046.66339683151	-235.993204987708	856.945406030681	108.622531308344	-324.727765455564	-995.994990651214
6	1848.51331520226	-235.993204987709	9387.8521552864	883.395776421318	240.242379270324	19.3177437485181	-979.644819652555
6	774.199306490513	856.945406030681	883.395776421315	380.868898624613	483.682637982488	596.94761170623	1165.13473708694
6	975.809051477074	108.622531308368	240.242379270334	483.682637982495	5398.84912539982	98.7963800080193	-61.9297174925234
6	1204.02706924525	-324.72776545558	19.3177437484993	596.947611706227	98.796380007999	8892.20357413019	112.731566250106
6	2229.36233122019	-995.994990651208	-979.64481965257	1165.13473708694	-61.9297174925242	112.731566250088	21861.6051550206
6	793.686864028603	75.3689249124965	207.10158588326	394.584073939114	172.40646894922	378.450434627353	-44.2135024364784
6	745.419177582167	-183.891220402395	-6.708091974440989	383.427478857509	89.0517582218299	-675.199834697929	-514.439475999869
7	790.607456087224	630.126148406512	653.940198706036	516.626179669729	348.15527272002	428.212769426113	227.280307095744
7	630.126148406513	3216.84467024264	-62.3607707073243	145.264729149621	52.727158100957	-85.2812494122343	150.927911847608
7	653.940198706037	-62.3607707073255	3358.05652807495	115.302859993601	97.3059536454001	37.4687791558826	162.098220758383
7	516.626179669729	145.26472914962	115.302859993601	1995.55226175067	151.570374998761	63.8676326021917	135.653864283813



CG09U-Noleggio nca  
**MATRICI INVERSE DI VARIANZA/COVARIANZA**

MoB	Fattore 1	Fattore 2	Fattore 3	Fattore 4	Fattore 5	Fattore 6	Fattore 7
7	348.155272720021	52.7271581009573	97.305953645401	151.570374998761	1877.32895342468	46.1143203305049	88.7469485410278
7	428.212769426113	-85.2812494122347	37.4687791558831	63.8676326021918	46.1143203305047	3104.73158059855	115.904025205973
7	227.280307095744	150.927911847607	162.098220758383	135.653864283813	88.7469485410275	115.904025205973	68.54312909486619
7	309.831008621526	27.4493489952486	76.2537817920522	119.335222690931	64.557549365186	142.957358918586	80.8787752071089
7	274.59944458554	-61.6855574830389	-0.479370445289563	92.0044208962549	35.3705177711577	-222.757002407621	72.7680520401315
8	1429.78109189795	1797.85616156745	1765.58473676126	1226.90055230172	929.139434218699	417.633230611888	2096.66901787902
8	1797.85616156753	8222.02863583674	-241.319459616732	618.743237751905	103.9120650765	496.594430792864	-929.721735954328
8	1765.58473676129	-241.319459616858	8677.086066065869	548.857129096603	230.251635788599	502.018557994914	-868.576111190656
8	1226.90055230176	618.743237751989	548.857129096721	4158.08059185912	464.215270811901	360.376796080531	372.013496272853
8	929.139434218694	103.912065076423	230.251635788607	464.215270811874	4867.77268345107	273.106038608692	-42.1570200839126
8	417.633230611888	496.594430792848	502.018557994916	360.376796080502	273.106038608693	122.979892096212	684.831680491072
8	2096.66901787876	-929.721735954626	-868.576111190998	372.013496272684	-42.1570200840434	684.831680491014	19725.9627801974
8	360.720805372379	436.290242980688	432.977534687123	315.873576649615	233.844364975046	106.058978822268	573.577529739793
8	235.187323361588	277.574035147832	285.729267552226	205.522810221587	153.784976942108	69.1832974549229	379.434508783946

MoB	Fattore 8	Fattore 9
1	1337.78550696195	1275.65465887754
1	880.607313937997	851.695292551645
1	253.033951422971	-139.837854235896
1	382.033947015586	198.039170704461
1	254.481790515291	105.480177268779
1	549.241086071085	-1166.54985920965
1	-202.617690077291	-1023.53692140395
1	7430.91851856444	1383.71039462697
1	1383.71039462698	15583.296278922
2	482.793999343398	446.540599109555
2	20.1495110734737	-106.491320303467
2	35.8244970869429	-98.1500631695302
2	90.0276175503748	34.3083354920855






CG09U-Noleggio nca

**MATRICI INVERSE DI VARIANZA/COVARIANZA**

MoB	Fattore 8	Fattore 9
2	159.101523479849	154.639455557742
2	201.360263300176	-518.057599722306
2	-164.330203211849	-464.265070363312
2	3281.01442467503	589.206910412239
2	589.206910412232	6677.64133396342
3	120.131852283853	131.456209863486
3	-1524.02031361241	-1791.75437720616
3	-1235.00185530423	-1471.77605111559
3	-851.426142911836	-867.405233345276
3	-475.536449617788	-546.896233865404
3	-183.851528997946	-2184.36830126569
3	-1866.57428845913	-2548.0141606314
3	9031.55031767138	1233.30224627627
3	1233.30224627628	19075.6664444073
4	1316.43360604339	1032.3911393032
4	63.3546330838512	-252.922807789554
4	276.744625192985	1.28533853024106
4	371.687986100067	267.46093279454
4	242.736830677923	132.913680483122
4	583.533002063703	-987.520915602124
4	-169.243421170681	-685.441254796687
4	7255.28318228746	1371.09417928761
4	1371.09417928761	14655.7335375369
5	936.810062958149	876.162517077362
5	98.9419052936369	-188.815438943265
5	475.73142109939	462.261051671302
5	310.350470248545	195.836066998833
5	203.079091531723	108.727705280709
5	441.773940916493	-719.122879561232



CG09U-Noleggjo nca

**MATRICI INVERSE DI VARIANZA/COVARIANZA**


MoB	Fattore 8	Fattore 9
5	-49.304512763378	-565.930463826982
5	5324.07810224577	1016.24999377135
5	1016.24999377135	10746.8621169508
6	793.686864028612	745.419177582183
6	75.3689249125056	-183.891220402381
6	207.101585883269	-6.708091974421679
6	394.584073939119	383.427478857517
6	172.406468949236	89.0517582218438
6	378.450434627358	-675.19983469791
6	-44.2135024364563	-514.439475999851
6	4634.19479155382	887.98030798211
6	887.980307982102	9823.93483374478
7	309.831008621526	274.59944458554
7	27.4493489952489	-61.6855574830382
7	76.2537817920523	-0.479370445288841
7	119.335222690931	92.0044208962553
7	64.5575493651863	35.3705177711581
7	142.957358918586	-222.757002407621
7	80.8787752071088	72.7680520401317
7	1689.59906285071	321.917960894491
7	321.917960894491	3402.03970072004
8	360.720805372379	235.187323361587
8	436.290242980712	277.574035147841
8	432.977534687093	285.729267552202
8	315.87357664964	205.522810221615
8	233.844364975045	153.784976942108
8	106.058978822268	69.1832974549228
8	573.577529739753	379.434508783922
8	91.6772513530998	59.7220760097857



CG09U-Noleggio nca

**MATRICI INVERSE DI VARIANZA/COVARIANZA**

<b>MoB</b>	<b>Fattore 8</b>	<b>Fattore 9</b>
<b>8</b>	59.7220760097857	39.0596440919018






CG09U-Noleggio nca

**PESI DELLE MISTURE E DETERMINANTI DELLE MATRICI DI VARIANZA/COVARIANZA**


MoB	Pesi	Determinanti
1	0.177660129719082	3.3664461722879E-31
2	0.072468406687414	7.0723690765908E-28
3	0.224243210243356	1.9700497559743E-32
4	0.165811861576821	3.5217271448775E-37
5	0.119849331504275	3.1308817582076E-30
6	0.109072009766845	5.3840084205661E-30
7	0.033462802806528	3.5748210542868E-27
8	0.097432247695677	1.926489377404E-19





CG10U - Servizi di istruzione nca  
**MATRICI DELL'ANALISI FATTORIALE**  
 Analisi fattoriale 1

	Fattore 1	Fattore 2	Fattore 3	Fattore 4	Fattore 5	Fattore 6	Fattore 7
intercetta	0.009544872905436	0.049863315556578	0.046290029008184	0.050814107195799	0.047393905305778	0.048084476713852	0.047423435695847
prev2_form_prep_assist	0.015913081403872	-0.004875313824919	-0.00449279077417	-0.004209107640411	-0.00391880460693	-0.003678904749556	-0.00364090480796
prev2_atti_prima_second	-0.000864068474561	-0.002824840609115	0.040397877984436	-0.002518787686644	-0.002449988146383	-0.002243165539746	-0.002224172725149
prev2_form_post_second	-0.000687482424712	-0.002677182128429	-0.002574877952959	-0.002385227648441	0.045163886219675	-0.002136441074594	-0.002103396345769
prev2_ev_att_form_linguistic_p	-0.000758288178075	0.033554435380759	-0.002486125039165	-0.00238824470375	-0.002244097034987	-0.002125595581823	-0.002111135380053
prev2_ev_att_form_prof_p	-0.013748743490387	-0.005698852615077	-0.0005174748172286	-0.004863477008059	-0.004526611088101	-0.004223291122623	-0.004181357573146
prev2_form_sportiva	-0.000708575775492	-0.002610406009386	-0.002421350184493	0.040141541259275	-0.002184887227416	-0.00210212803566	-0.002053074846805
prev2_form_ricrea_cul_art	-0.000697591499853	-0.002637445156619	-0.002447052747117	-0.002387925965598	-0.002221544735489	0.048173528522439	-0.002089752804334
prev2_serv_supporto	-0.000692063592359	-0.002659429559131	-0.002462722820136	-0.00236576884615	-0.002219774378243	-0.002121340900736	0.049209987918457



CG10U-Servizi di istruzione nca  
**MEDIE DEI FATTORI**

MoB	Fattore 1	Fattore 2	Fattore 3	Fattore 4	Fattore 5	Fattore 6	Fattore 7
1	1.573606781764694	-0.429320599472974	-0.395296533393504	-0.362889861480817	-0.337776814204912	-0.313507011387397	-0.310433121396017
2	-0.051572351401011	-0.202607977182846	3.431727635082792	-0.173915327969305	-0.121116885711487	-0.151873139656971	-0.150810182923356
3	-0.059814543705988	-0.205658033313013	-0.190725463218883	3.980095886119168	-0.166475251242975	-0.15768374065808	-0.153543177275246
4	0.009544872905436	0.049863315556578	0.046290029008181	0.050814107195796	0.047393905305778	0.048084476713851	0.047423435695847
5	-1.293661436830372	-0.490315551800676	-0.44421039193077	-0.410181759705722	-0.381671349701524	-0.352229896937891	-0.348916169912101
6	-0.055218928506277	-0.199007987222036	-0.184173317736823	-0.17057621795602	-0.160334154078682	-0.15043210808949	4.652528978324776
7	-0.063158129683291	3.266988773773633	-0.192074171284536	-0.178165541834172	-0.167765182309417	-0.155712952226894	-0.154987580905699
8	-0.05423453895142	-0.198505363332181	-0.192587643409002	-0.17046924652198	4.237357163593247	-0.150118343178705	-0.147713744561846
9	-0.056667064704174	-0.2004699442317	-0.185972124205608	-0.175836024125826	-0.163464141924065	4.620477726393863	-0.150925572755677



CG10U-Servizi di istruzione nca  
**MATRICI INVERSE DI VARIANZA/COVARIANZA**

MoB	Fattore 1	Fattore 2	Fattore 3	Fattore 4	Fattore 5	Fattore 6	Fattore 7
1	49729.8682727292	33729.0916735345	30880.0975665305	37482.4967758608	53813.4038078486	17048.3542864807	15389.015335227
1	33729.0916735373	177310.506816855	-18281.7843638437	-17020.3779128323	-42645.7525993179	-2172.91789287758	387.69081883128
1	30880.0975665307	-18281.7843638417	214293.643916742	-35632.4708643654	-42746.3702706318	-8003.04015377496	-9645.91523871203
1	37482.4967758599	-17020.3779128283	-35632.4708643648	321151.353826372	-90946.850462638	-33868.7499726034	-8494.5661040148
1	53813.4038078449	-42645.7525993346	-42746.3702706296	-90946.8504626375	458906.177281585	-21141.1367614507	-22236.742115855
1	17048.3542864818	-2172.91789287706	-8003.0401537758	-33868.7499725986	-21141.136761453	145721.767238173	2001.44842234412
1	15389.0153352271	387.690818829827	-9645.91523871226	-8494.5661040104	-22236.7421158555	2001.44842234212	110415.214388617
2	52.5924572806068	-78.4271128167504	6.02213940677173	50.879707479983	16.1649173959902	62.215302278646	46.766918979804
2	-78.4271128167447	39963.6953662399	-120.51668244565	-30584.0166141008	-95.4062988196874	-9596.06429457674	-8396.36928553556
2	6.02213940677172	-120.516682445652	3.5081221504289	43.6340473516944	5.523411392447489	75.3701851147219	61.3464280658794
2	50.8797074799802	-30584.0166141012	43.6340473516956	68948.5304016044	40.0615612328501	-23434.0153170716	-14737.5469413646
2	16.1649173959902	-95.4062988196904	5.523411392447499	40.061561232851	19.4797992356955	79.5891582749206	53.1135009550822
2	62.2153022786447	-9596.06429457661	75.3701851147199	-23434.0153170721	79.5891582749201	43223.4818509973	-3558.58974508193
2	46.7669189798011	-8396.3692855353	61.3464280658776	-14737.5469413646	53.1135009550799	-3558.58974508232	32030.2208438102
3	61773.0147859675	-6085.02551112515	-4826.16452731195	-1253.19538827007	-20740.6487050634	-4940.04950792629	-5245.50184968452
3	-6085.02551112516	50676.5757187403	-1317.29170963244	3260.29142781088	-1661.05796941514	1856.10386217345	2837.01829989445
3	-4826.16452731204	-1317.29170963241	58375.5094007486	3061.32291171466	-4473.36211337988	-581.167823751133	-279.156231285909
3	-1253.19538827009	3260.29142781089	3061.32291171464	952.236899653634	6762.91571260131	2084.72797544123	1766.11329986147
3	-20740.6487050635	-1661.057969415	-4473.36211338011	6762.91571260129	138782.616115991	-1154.22628278013	301.594668765213
3	-4940.04950792636	1856.10386217353	-581.16782375116	2084.72797544124	-1154.22628277994	38990.0493976999	2114.06522901497
3	-5245.50184968455	2837.01829989442	-279.156231285999	1766.11329986147	301.594668765264	2114.06522901495	30578.7506626675
4	181893.479500953	-17187.8458511626	-12071.4659868205	-26941.2028848104	-55804.4645161463	-12426.9126728563	-15158.7339488491
4	-17187.8458511626	147661.086722048	-3330.04625418463	3547.46108376222	-3668.28787964145	5902.05883133185	8287.45925090896
4	-12071.4659868205	-3330.04625418463	171835.884821592	-13418.7167884359	-8637.06418946573	181.67536619136	-705.607795267551
4	-26941.2028848104	3547.46108376222	-13418.7167884359	265713.711887754	-31951.4232549188	-15991.802373419	3880.83518160716
4	-55804.4645161464	-3668.28787964146	-8637.06418946573	-31951.4232549188	414157.420548283	972.403041378301	1125.54944948662
4	-12426.9126728563	5902.05883133185	181.67536619136	-15991.802373419	972.403041378301	115356.479437918	6260.10676593359
4	-15158.7339488491	8287.45925090896	-705.60779526755	3880.83518160716	1125.54944948662	6260.10676593359	89025.1425769499
5	152467.902572764	-69149.1290229143	-58052.6293678708	-85797.4959383418	-143996.552223864	-39013.1514509676	-40088.4756684931

CG10U-Servizi di istruzione nca  
**MATRICI INVERSE DI VARIANZA/COVARIANZA**

MoB	Fattore 1	Fattore 2	Fattore 3	Fattore 4	Fattore 5	Fattore 6	Fattore 7
5	-69149.1290228834	208083.693552806	-19048.8206035933	-10501.3711782781	-26537.0965093092	1804.26055029483	6487.10310168497
5	-58052.629367851	-19048.8206035973	246912.706196965	-3492.1.00151279	-32416.3471403384	-6291.282993014915	-6640.86106822814
5	-85797.4959383288	-10501.3711782939	-3492.1.0015127986	385224.947110742	-70228.5258473821	-31615.2089321706	-442.33116529621
5	-143996.552223932	-26537.0965092063	-32416.3471402884	-70228.5258474026	597259.657605243	-8364.60631159112	-6647.00733303335
5	-39013.1514509858	1804.26055030716	-6291.28293013609	-31615.2089321455	-8364.60631160199	171095.734144271	6633.8457266103
5	-40088.4756684823	6487.10310168583	-6640.86106822588	-442.331165289047	-6647.00733306888	6633.84572660094	132211.80695418
6	45956.780641117	-4364.89527034615	-3342.87105870361	-7064.29239454257	-14713.842992068	-3104.44637157494	-894.295905350467
6	-4364.89527034622	37630.0924139967	-838.369007759796	911.704954903415	-915.860275651348	1501.70045962508	1997.5442659869
6	-3342.87105870377	-838.369007759415	43612.9718403705	-3552.63994499263	-2530.93562677182	88.1601179845022	1808.96188412058
6	-7064.29239454272	911.704954903828	-3552.63994499299	67616.8014959682	-8388.26140515822	-4044.25851001645	2469.95355136229
6	-14713.8429920681	-915.860275651936	-2530.93562677191	-8388.26140515915	104936.629014344	325.144516850222	3960.83979331143
6	-3104.44637157498	1501.70045962497	88.160117984414	-4044.25851001655	325.14451685008	29388.2025162931	1129.05393409868
6	-894.295905350481	1997.54426598691	1808.96188412053	2469.95355136224	3960.83979331151	1129.0539340987	533.975980060078
7	87584.1822822549	-2182.85616121625	-6441.52519580501	-13505.473919828	-28176.1389357238	-6039.91814542277	-7247.08589711358
7	-2182.85616121625	1945.42122978923	5102.53162125218	6844.65004904111	11124.4932855691	3076.16523568967	2913.61836488448
7	-6441.52519580528	5102.53162125217	82605.7399395418	-6995.96237587679	-5429.63163583461	67.1154064229499	-235.558662183191
7	-13505.4739198277	6844.65004904122	-6995.96237587622	128359.725736357	-16430.5905376921	-7763.92243224212	1961.38715184098
7	-28176.1389357239	11124.493285569	-5429.63163583513	-16430.5905376923	198265.918347207	430.964374160543	749.5448111633903
7	-6039.91814542269	3076.16523568965	67.1154064227745	-7763.92243224268	430.96437416107	55889.092801956	3036.42664201383
7	-7247.08589711356	2913.6183648815	-235.558662183089	1961.38715184072	749.54481116437	3036.42664201383	43114.89990548103
8	52554.3390396586	-5656.54125589063	-4292.74952159429	-9803.4421418636	-700.936473563815	-3890.79396033792	-4697.52256708196
8	-5656.54125589063	44238.695574052	-1158.15815077434	660.545886189147	2701.46957756892	1735.51481077238	2455.34539805536
8	-4292.74952159438	-1158.15815077399	51404.1474132922	-4577.96192441078	2542.95505425971	4.06777165883454	-258.022664085031
8	-9803.44214186359	660.545886188663	-4577.96192441111	78413.0745078034	3585.30804979883	-4933.34042994236	1047.54282440544
8	-700.936473563821	2701.46957756892	2542.95505425967	3585.30804979888	624.945347528896	1508.98873939404	1448.05118642072
8	-3890.7996033791	1735.51481077242	4.06777165873227	-4933.34042994267	1508.98873939401	34639.6925657521	1869.54666843531
8	-4697.52256708199	2455.34539805544	-258.022664084963	1047.54282440567	1448.05118642075	1869.54666843536	26732.0958124256
9	47060.3728314075	-4505.33752259763	-3274.15670944195	-7526.08927828775	-14789.1931934205	-955.886846199513	-3898.1749276762
9	-4505.33752259759	38336.1291829222	-897.977646334709	795.010617007303	-1023.46952157364	2073.92230296871	2161.31890632388





CG10U-Servizi di istruzione nca  
**MATRICI INVERSE DI VARIANZA/COVARIANZA**

MoB	Fattore 1	Fattore 2	Fattore 3	Fattore 4	Fattore 5	Fattore 6	Fattore 7
9	-3274.1567094419	-897.977646334662	44513.4704977633	-3905.15216747125	-2478.95401047087	1849.87448937551	-152.764734867959
9	-7526.08927828768	795.010617006955	-3905.15216747127	67404.5116413084	-9194.78674168319	2701.46666737852	1123.68678017523
9	-14789.1931934205	-1023.4695215732	-2478.95401047099	-9194.7867416826	107048.843018227	4099.86494057944	357.3330233552638
9	-955.886846199506	2073.92230296871	1849.8744893755	2701.46666737857	4099.86494057939	568.282637842282	1128.87285120618
9	-3898.17492276757	2161.31890632387	-152.764734867872	1123.68678017527	357.3330233552389	1128.87285120617	23110.5337551701



CG10U-Servizi di istruzione nca

**PESI DELLE MISTURE E DETERMINANTI DELLE MATRICI DI VARIANZA/COVARIANZA**

<b>MoB</b>	<b>Pesi</b>	<b>Determinanti</b>
<b>1</b>	0.224307930680063	1.9116537945848E-34
<b>2</b>	0.072287424352175	4.0218123426193E-20
<b>3</b>	0.057521018896196	3.5881462313537E-30
<b>4</b>	0.170315491550818	2.2070401163997E-37
<b>5</b>	0.258303504536752	1.192732821502E-34
<b>6</b>	0.042287521851328	3.5750784386667E-29
<b>7</b>	0.081744776492134	3.4257254788818E-31
<b>8</b>	0.0501123782567	5.3794932367554E-29
<b>9</b>	0.043119953383834	3.1230619325046E-29










CG11U-Servizi sanitari nca

**MATRICI DELL'ANALISI FATTORIALE****Analisi fattoriale 1**

	<b>Fattore 1</b>	<b>Fattore 2</b>
<b>intercetta</b>	-0.105610942948235	-0.024647073896299
<b>calc_degenze_p</b>	-0.009932331977212	0.02553752033657
<b>calc_visite_p</b>	0.032959152672315	-0.002189978909646
<b>calc_analisiterrad_p</b>	0.01574903664221	-0.000941962642273
<b>calc_picchiru_p</b>	0.055024500399974	0.002535964051134
<b>calc_ambulanza_p</b>	-0.010918908213052	-0.020711170617145



CG11U-Servizi sanitari nca

**MEDIE DEI FATTORI**

<b>MoB</b>	<b>Fattore 1</b>	<b>Fattore 2</b>
<b>1</b>	-0.10556118009233	-0.024650234631811
<b>2</b>	-1.195991702479339	-2.092899824780726
<b>3</b>	1.823262808047169	-0.145678189622294
<b>4</b>	-1.09679266221404	2.525416068004201



CG11U-Servizi sanitari nca

**MATRICI INVERSE DI VARIANZA/COVARIANZA**

<b>MoB</b>	<b>Fattore 1</b>	<b>Fattore 2</b>
<b>1</b>	18080.3336706281	-1487.27357726861
<b>1</b>	-1487.27357726861	22663.4044197988
<b>2</b>	2476.88727675169	-559.081639934073
<b>2</b>	-559.081639934073	2285.32245046785
<b>3</b>	16.8243324433018	223.395064446551
<b>3</b>	223.395064446551	3251.39854163793
<b>4</b>	1974.41050199953	130.99499000283
<b>4</b>	130.99499000283	1955.98818426797



CG11U-Servizi sanitari nca

**PESI DELLE MISTURE E DETERMINANTI DELLE MATRICI DI VARIANZA/COVARIANZA**

<b>MoB</b>	<b>Pesi</b>	<b>Determinanti</b>
<b>1</b>	0.715153339086471	2.453687077653937E-9
<b>2</b>	0.093812375249501	1.8698880227355252E-7
<b>3</b>	0.114187978278798	0.00020845253556498518
<b>4</b>	0.07684630738523	2.6009399260996327E-7









CG12U-Servizi di assistenza residenziale

**MATRICI DELL'ANALISI FATTORIALE**

Analisi fattoriale 1


	Fattore 1	Fattore 2	Fattore 3	Fattore 4	Fattore 5
intercetta	0.121261909672579	0.105060421255562	0.104322635888975	0.084477921790902	0.082881866572341
pr_casa_rip	-0.010075346409376	-0.005957962242834	-0.005302798832609	-0.004004322945546	-0.003762511082331
pr_altro	0.018833496101694	-0.005141095968009	-0.004714765773012	-0.003726803269021	-0.003502368349234
pr_res_disab	-0.002597903123926	0.032714229203311	-0.003299865136621	-0.002734047745248	-0.002528273451489
pr_centra_dipend	-0.002181691850346	-0.003321542913377	-0.003030968021751	0.050982540334605	-0.002338000812149
pr_case_minori	-0.002394518531783	-0.003391199255659	0.037337776712548	-0.002577972628162	-0.002492548763136
pr_acc_senzatetto	-0.002146133788014	-0.003272820699706	-0.003151102530138	-0.002506412316664	0.056172277165396



CG12U-Servizi di assistenza residenziale

**MEDIE DEI FATTORI**

MoB	Fattore 1	Fattore 2	Fattore 3	Fattore 4	Fattore 5
1	0.121261909672578	0.105060421255561	0.1043222635888976	0.084477921790901	0.082881866572342
2	1.923074312610477	-0.386791459554757	-0.346741967352432	-0.272067688072137	-0.252191913528425
3	-0.853472642840957	-0.47133977628576	-0.408694091988712	-0.302918379622014	-0.281120462196295
4	-0.075924067905747	-0.19564513247761	-0.185199497505016	-0.145810313563271	5.243969887981167
5	-0.102631039986396	-0.212024451612627	3.595490004577674	-0.156568404724477	-0.150177133531498
6	-0.116873394991301	3.043484320955567	-0.201789008921881	-0.123924173161799	-0.151369503027838
7	-0.083976760249024	-0.207407652327206	-0.180810136303571	4.880567143024321	-0.137061282999837



CG12U-Servizi di assistenza residenziale

**MATRICI INVERSE DI VARIANZA/COVARIANZA**

MoB	Fattore 1	Fattore 2	Fattore 3	Fattore 4	Fattore 5
1	56923.7406641859	19980.671499665	12806.5695764514	25942.5630107451	8597.53899472231
1	19980.6714996649	77397.7378263702	7422.5732611688	6787.52277427176	5008.5547467978
1	12806.5695764514	7422.5732611688	33322.425863769	9882.83314986613	6103.85831996024
1	25942.5630107451	6787.52277427176	9882.83314986613	138805.6139956	6641.08802606484
1	8597.53899472231	5008.5547467978	6103.85831996024	6641.08802606484	26526.2703657779
2	19289.6385563314	26240.0865944983	14140.1455321182	34296.41817457	9597.65453672097
2	26240.0865944989	80934.2858305717	7743.54542284639	6272.10746094619	5212.09000551963
2	14140.1455321169	7743.54542284386	35118.3176607288	10309.3214720623	6426.27251076215
2	34296.4181745711	6272.10746094628	10309.321472065	145142.784390737	6909.86292610897
2	9597.65453672059	5212.09000551924	6426.27251076265	6909.86292610698	27956.8755938085
3	41197.7967363801	-29902.3411791393	-12320.6184694414	-35143.8517813441	-8097.73243896539
3	-29902.3411791367	117023.935269652	-17889.6071405594	-64014.2120225049	-11805.625689216
3	-12320.6184694414	-17889.607140561	58450.619990619	-20960.5271403624	1297.85056492546
3	-35143.851781348	-64014.2120224952	-20960.5271403648	224570.023269506	-13875.7373673807
3	-8097.73243896539	-11805.625689217	1297.85056492546	-13875.7373673792	53349.2692060942
4	12043.8843951406	4289.87341303756	2648.95323298261	5576.11657049894	1107.72401599204
4	4289.87341303757	16499.6912400505	1607.13066815002	1435.21038010257	1279.36810184532
4	2648.95323298258	1607.13066815	7037.1722225207	2144.31017493503	685.476815099009
4	5576.11657049894	1435.21038010252	2144.31017493508	29586.4465032814	1737.00564873129
4	1107.72401599204	1279.36810184532	685.476815099013	1737.00564873129	234.475502527531
5	22857.3903063659	8251.17806361782	3177.78797519152	10728.3352847964	3311.88613837088
5	8251.1780636176	31489.2623501663	3716.57431396118	2710.18152872762	2104.86960294254
5	3177.78797519152	3716.57431396124	979.609684065626	5019.09445560904	1311.14506111657
5	10728.3352847967	2710.1815287282	5019.09445560912	56463.0904495149	2797.89743634512
5	3311.88613837087	2104.86960294259	1311.14506111657	2797.89743634508	10695.6156974762
6	158.710923427511	-2.13878673661347	-117.59413656525	-31.3656929336346	-12.3989244263011
6	-2.13878673661346	7.308062795446709	4.37345083830372	7.57677933789893	57.6047791450251
6	-117.59413656525	4.37345083830359	4584.94711952133	26.4018507316412	-5585.87126885273
6	-31.3656929336347	7.57677933789894	26.4018507316415	22.395588324759	55.2274602392017



CG12U-Servizi di assistenza residenziale

**MATRICI INVERSE DI VARIANZA/COVARIANZA**

MoB	Fattore 1	Fattore 2	Fattore 3	Fattore 4	Fattore 5
6	-12.3989244263017	57.6047791450253	-5585.87126885273	55.2274602392022	8157.25937690642
7	12846.9580669358	4777.39302901464	2820.94730373973	1115.9841408878	1895.93165333807
7	4777.39302901462	18537.4848846099	1775.2207907419	1572.64341375937	1197.90259452808
7	2820.94730373971	1775.22079074188	7903.93823555321	771.070384186811	1410.82062716331
7	1115.98414088779	1572.64341375937	771.070384186812	222.578371116317	532.920503394404
7	1895.93165333805	1197.90259452807	1410.8206271633	532.920503394403	6319.443198883779



CG12U-Servizi di assistenza residenziale

**PESI DELLE MISTURE E DETERMINANTI DELLE MATRICI DI VARIANZA/COVARIANZA**

<b>MoB</b>	<b>Pesi</b>	<b>Determinanti</b>
<b>1</b>	0.173831775700922	2.6507237659125E-24
<b>2</b>	0.183489096573217	5.7782004633921E-21
<b>3</b>	0.412149532710194	2.0100814681632E-22
<b>4</b>	0.033644859813088	1.9569950733789E-17
<b>5</b>	0.068224299065421	7.0670497189337E-19
<b>6</b>	0.090342679127813	3.0636122120814E-11
<b>7</b>	0.038317757009346	5.2721368417246E-17






CG13U-Servizi di assistenza non residenziale

**MATRICI DELL'ANALISI FATTORIALE****Analisi fattoriale 1**

	<b>Fattore 1</b>	<b>Fattore 2</b>	<b>Fattore 3</b>	<b>Fattore 4</b>
<b>intercetta</b>	0.100964593983773	0.096416234876048	0.086137476291653	0.059283916080036
<b>pr_ass_domicil</b>	0.02250957539675	-0.007571327383359	-0.005828848161932	-0.00384906290124
<b>pr_acc_diurna</b>	-0.002850296435584	0.037395493311877	-0.004157738450513	-0.002858469949073
<b>pr_baby_sitting</b>	-0.001894783353135	-0.004582580450016	-0.003719565658418	0.090656813525959
<b>pr_consulenza</b>	-0.002222348383509	-0.004651071813335	0.054819463742384	-0.002604533981014
<b>pr_altro</b>	-0.012880852506657	-0.007861277349776	-0.00562605014539	-0.003617732060566



CG13U-Servizi di assistenza non residenziale

**MEDIE DEI FATTORI**

<b>MoB</b>	<b>Fattore 1</b>	<b>Fattore 2</b>	<b>Fattore 3</b>	<b>Fattore 4</b>
<b>1</b>	-1.097748794259545	-0.635167206747881	-0.437432033468757	-0.277388198893402
<b>2</b>	2.154025449948477	-0.594151916876452	-0.445502049807655	-0.291782696034819
<b>3</b>	0.100964593983772	0.096416234876053	0.086137476291657	0.059283916080038
<b>4</b>	-0.090973602149426	-0.323845038040996	-0.253554002695494	8.073020243974414
<b>5</b>	-0.144288049490948	3.314096850226235	-0.271613504671169	-0.186672014170302
<b>6</b>	-0.134462560595878	-0.23193918098645	4.846583242968286	-0.185156078588473






CG13U-Servizi di assistenza non residenziale

**MATRICI INVERSE DI VARIANZA/COVARIANZA**


MoB	Fattore 1	Fattore 2	Fattore 3	Fattore 4
1	17436.4413843653	-19659.7963763715	-9430.82399622796	-4641.58786339965
1	-19659.7963763726	95890.187024365	-64554.2237187422	-37931.410394147
1	-9430.82399622835	-64554.2237187369	136316.827990398	-38108.8446432832
1	-4641.58786339681	-37931.4103941589	-38108.8446432731	158227.909740095
2	4158.53288129982	7096.6765032857	5017.28857506647	2718.65200340194
2	7096.67650328592	49856.40382474	-26585.8330384046	-16288.5536657195
2	5017.28857506675	-26585.8330384048	65055.9438165583	-16869.3905348454
2	2718.65200340109	-16288.5536657206	-16869.3905348474	73492.3588011728
3	62788.328309143	1500.42489331141	4179.68059248242	1460.84525344617
3	1500.42489331141	176663.438938558	-83109.4935407134	-50958.9805335071
3	4179.68059248242	-83109.4935407135	220595.964635502	-54400.3601103937
3	1460.84525344617	-50958.9805335071	-54400.3601103937	246732.535605275
4	1039.41656750045	-1171.00937714049	-585.41476133912	-62.8902544153068
4	-1171.00937714053	5058.58493443066	-4311.38011005905	52.9402203672379
4	-585.414761339078	-4311.38011005912	7385.45252781177	71.9573757571463
4	-62.8902544153066	52.9402203672359	71.9573757571487	4.63933001981683
5	10222.2849209029	822.970090938889	364.749738822068	43.3105832943405
5	822.970090938896	383.622048257148	2000.50897020025	1262.37881154558
5	364.749738822076	2000.50897020023	27448.3439451343	-14102.7152474648
5	43.3105832944227	1262.37881154561	-14102.7152474646	36993.2665478776
6	4820.60188237768	2302.1354661449	310.946915035023	-1654.10548629126
6	2302.13546614492	1808.74722404745	347.650163279447	2018.92362834735
6	310.94691503503	347.650163279449	76.4857545777735	683.576565981185
6	-1654.10548629116	2018.92362834741	683.576565981193	12304.5357853878



CG13U-Servizi di assistenza non residenziale

**PESI DELLE MISTURE E DETERMINANTI DELLE MATRICI DI VARIANZA/COVARIANZA**

<b>MoB</b>	<b>Pesi</b>	<b>Determinanti</b>
<b>1</b>	0.292262851089917	4.053718859886E-17
<b>2</b>	0.133545310016802	7.7405888316315E-16
<b>3</b>	0.453630100463556	2.515241828906E-21
<b>4</b>	0.014043455221185	1.4869434421754495E-9
<b>5</b>	0.071277159732122	5.5707681414322E-14
<b>6</b>	0.035241123476418	9.345615383066622E-10







CG15U-Servizi nca

**MATRICI DELL'ANALISI FATTORIALE****Analisi fattoriale 1**


	<b>Fattore 1</b>	<b>Fattore 2</b>	<b>Fattore 3</b>
<b>intercetta</b>	-0.147293282407327	-0.370405446146861	-0.52828041984586
<b>fl_coop</b>	3.732231433237955	-0.14448382957934	-0.163241609426824
<b>commit_princ</b>	0.00013258320003	0.00045839699738	0.027376421647623
<b>add_n_coop</b>	0.172030989652561	0.015753413552234	0.009415355260216
<b>add_n_nocoop</b>	0.002499330663722	0.110332664078271	0.001841267014364



CG15U-Servizi nca

**MEDIE DEI FATTORI**

<b>MoB</b>	<b>Fattore 1</b>	<b>Fattore 2</b>	<b>Fattore 3</b>
<b>1</b>	-0.13161381185669	0.321762974103338	-0.516729290438913
<b>2</b>	-0.14477622231626	-0.25929011854164	-0.526426091490666
<b>3</b>	-0.133407937455662	-0.220054072868298	1.821301335267432
<b>4</b>	-0.1232869086802	0.231647555169423	1.803928777087724
<b>5</b>	4.608617589107443	-0.421147761080135	-0.635495463341622



CG15U-Servizi nca

**MATRICI INVERSE DI VARIANZA/COVARIANZA**

MoB	Fattore 1	Fattore 2	Fattore 3
1	11262.9480291272	-169.464092834288	-5138.23100360792
1	-169.464092834289	18.355986134499	-800.579556225703
1	-5138.23100360789	-800.579556225703	54942.0164842072
2	19003.3276917262	-1763.25975734368	-8517.142280053
2	-1763.25975734368	22371.58075799	-2970.02927545205
2	-8517.142280053	-2970.02927545205	92341.3913443294
3	6895.26424593054	-847.50823007754	-19.8459411409121
3	-847.508230077537	9694.83942425635	-155.777721749794
3	-19.8459411409119	-155.777721749794	7.65952634695469
4	1514.24109421821	-34.4387556659195	-7.19788996915437
4	-34.4387556659195	4.47684461775388	-0.05236885862028
4	-7.197889969154349	-0.05236885862028	4.85533843776971
5	22.4669160517694	-116.243740940882	-207.781225114714
5	-116.243740940882	1362.62473795848	-155.829281807804
5	-207.781225114714	-155.829281807804	4055.48659578348



CG15U-Servizi nca

**PESI DELLE MISTURE E DETERMINANTI DELLE MATRICI DI VARIANZA/COVARIANZA**

<b>MoB</b>	<b>Pesi</b>	<b>Determinanti</b>
<b>1</b>	0.283838640373089	1.4631418636703943E-9
<b>2</b>	0.47701430197951	2.6960934683875E-14
<b>3</b>	0.179746716476556	3.028998521763917E-9
<b>4</b>	0.039096203884224	0.00003718326331611819
<b>5</b>	0.020304137286552	4.0773229552501217E-7










CG33U-Servizi estetici e per il benessere fisico

**MATRICI DELL'ANALISI FATTORIALE**

Analisi fattoriale 1


	Fattore 1	Fattore 2	Fattore 3	Fattore 4	Fattore 5
intercetta	0.626433619805058	0.571456060952969	0.267103566198135	0.24900101551782	0.170065002915233
estetica_base_max_p	-0.011274799151448	-0.00980246135755	-0.00870628055434	-0.004212137802579	-0.002878087216636
estetica_strum_max_p	0.053526176423781	-0.011613434356508	-0.010370322100279	-0.006184277367297	-0.004287921053384
solarium_p	-0.007687225034547	-0.007114163487219	0.066089817524102	-0.004278884516102	-0.002927592884598
pacchetti_benessere_max_p	-0.008207265618051	-0.008344463943625	-0.007255090310564	0.151056587488283	-0.003868482710298
piercing_tatuaggi_max_sn	-0.801309384105392	4.812512658124298	-0.657189108589188	-0.42948965601755	-0.30087887953332
cure_termali_p	-0.007692459604917	-0.007988005600724	-0.006686120108339	-0.005328176771403	0.21887920193308



CG33U-Servizi estetici e per il benessere fisico

**MEDIE DEI FATTORI**

MoB	Fattore 1	Fattore 2	Fattore 3	Fattore 4	Fattore 5
1	-0.0206289783475	-0.019634929304588	4.53689436639642	-0.085905376238036	-0.059029409531279
2	-0.174875764300335	5.383968719077251	-0.390085542391055	-0.180488640499732	-0.130813876618086
3	-0.273254344259899	-0.212432791885418	-0.145384399998095	-0.092625848608232	-0.06337851376354
4	0.626123349443044	0.571168920395661	0.269771071249256	0.248828311968509	0.169946839950046
5	0.080329353190706	-0.034288674076517	-0.093872278893749	10.407759710712469	-0.102366122679936
6	3.813180361691523	-0.253608197609731	-0.247761488122172	-0.183067413111445	-0.129023451671741
7	0.093477921693143	0.018024089125679	-0.196129887215937	-0.120150374249296	15.334644377976709



CG33U-Servizi estetici e per il benessere fisico

**MATRICI INVERSE DI VARIANZA/COVARIANZA**


MoB	Fattore 1	Fattore 2	Fattore 3	Fattore 4	Fattore 5
1	17579.9261949969	-20289.8466933499	-113.30581206745	375.197181041652	42.820518416912
1	-20289.8466933499	27470.0400221366	-21.4193404146089	-8309.72838051682	-1755.89332475783
1	-113.305812067449	-21.4193404146095	6.889001960533289	296.596459704701	64.7859207688685
1	375.197181041673	-8309.72838051684	296.5964597047	17325.3668529159	583.328322645314
1	42.8205184169072	-1755.89332475782	64.7859207688686	583.328322645318	4766.3141193206
2	18366.6161118877	-19681.6679213217	520.685081127648	471.974700681704	98.5990088076524
2	-19681.6679213217	48556.9444142621	-4201.19090321408	-7857.3058478757	-1181.56685978804
2	520.685081127645	-4201.19090321408	3281.12661014163	318.877390854217	1.2368630825632
2	471.974700681704	-7857.3058478757	318.877390854217	17770.9231191568	620.736999336145
2	98.5990088076525	-1181.56685978804	1.23686308256318	620.736999336145	4900.80163708308
3	468140.169474962	-540394.400099828	-3021.0228709063	9987.75363124646	1137.44972131962
3	-540394.400100053	730945.899093897	-584.753525117558	-221313.673928931	-46780.0209631811
3	-3021.02287089772	-584.753525128905	178.14838237706	7897.36467024844	1724.60024313922
3	9987.75363169415	-221313.673929436	7897.36467024512	461371.240255771	15533.0008867096
3	1137.44972140656	-46780.0209632909	1724.60024313902	15533.000886733	126925.633635837
4	21713.7970858198	-22911.713580065	401.90300029484	562.704202729908	124.9553538396
4	-22911.713580065	52050.7806211748	-1959.38720865898	-9357.34332822403	-1514.46262983854
4	401.90300029484	-1959.38720865898	2210.71246035919	408.750529223807	65.7563824830522
4	562.704202729911	-9357.34332822403	408.750529223807	21035.5518667808	733.588687831358
4	124.9553538396	-1514.46262983854	65.7563824830522	733.588687831358	5798.80028121938
5	45.6553961712579	42.7372057544008	7.491535827897849	5.24505046929532	10.1458573790502
5	42.7372057544009	222.468445185218	3.82449175812888	6.347723073239779	-232.390961318567
5	7.491535827897849	3.82449175812886	9.53392192101347	1.65630915658354	11.3525370323694
5	5.24505046929531	6.34772307323976	1.65630915658354	0.924663089572232	6.476639943667439
5	10.1458573790501	-232.390961318567	11.3525370323693	6.47663994366742	689.456651873137
6	12.9789394640553	-301.234579048516	11.8721234219433	564.712273110238	130.139474281956
6	-301.234579048516	7873.31481846372	-285.021301018546	-14672.0415941562	-3187.31340144103
6	11.8721234219433	-285.021301018546	14.7565136477155	528.658617316999	114.912704443527
6	564.712273110238	-14672.0415941562	528.658617316999	30834.7165703119	1038.34514974814



CG33U-Servizi estetici e per il benessere fisico

**MATRICI INVERSE DI VARIANZA/COVARIANZA**

MoB	Fattore 1	Fattore 2	Fattore 3	Fattore 4	Fattore 5
6	130.139474281955	-3187.31340144103	114.912704443527	1038.34514974813	8482.80970842524
7	2557.76789491732	-2733.70166713736	72.4137814573127	63.936155557301	-6.10477503665747
7	-2733.70166713729	6658.1203428442	-583.65744200037	-1070.09924790138	103.018615588938
7	72.4137814573049	-583.657442000363	457.014230129436	44.0628553572226	-3.72229874712943
7	63.9361555572886	-1070.09924790137	44.0628553572187	2469.74351951966	24.6643435067462
7	-6.104775036655519	103.018615588936	-3.72229874712952	24.6643435067463	4.07219145791322



CG33U-Servizi estetici e per il benessere fisico

**PESI DELLE MISTURE E DETERMINANTI DELLE MATRICI DI VARIANZA/COVARIANZA**

<b>MoB</b>	<b>Pesi</b>	<b>Determinanti</b>
<b>1</b>	0.030447016641505	6.1677226727841E-14
<b>2</b>	0.031199893105291	9.4056003237602E-21
<b>3</b>	0.834772836717231	2.5909152990485E-19
<b>4</b>	0.037104390157474	7.4587905831439E-21
<b>5</b>	0.008017103356614	3.769929871834648E-7
<b>6</b>	0.054917865208067	4.1626860447021E-11
<b>7</b>	0.003540894813828	3.0477377678511E-12







CG41U-Ricerche di mercato e sondaggi di opinione

**MATRICI DELL'ANALISI FATTORIALE****Analisi fattoriale 1**

	<b>Fattore 1</b>
<b>intercetta</b>	-0.427057133809277
<b>c_ricerca_sondaggio_max_p</b>	0.011482871523969
<b>c_rilev_trat_anal_max_p</b>	-0.012685110258398

**Analisi fattoriale 2**

	<b>Fattore 2</b>	<b>Fattore 3</b>
<b>intercetta</b>	-0.517636515510287	-1.038731291192793
<b>c_pluricommm_q</b>	-0.002011860813513	0.020864036279758
<b>add_n</b>	0.318836859812032	-0.030744548924207



CG41U-Ricerche di mercato e sondaggi di opinione


**MEDIE DEI FATTORI**

MoB	Fattore 1	Fattore 2	Fattore 3
1	0.718999092275792	-0.398118534406664	1.016747738716931
2	-0.061344428357247	0.777893521711769	0.903348176896799
3	-1.521500963485162	-0.39048040751388	1.016011215448939
4	-0.182587272113985	-0.046784253375569	-0.99463394861094

CG41U-Ricerche di mercato e sondaggi di opinione

**MATRICI INVERSE DI VARIANZA/COVARIANZA**


MoB	Fattore 1	Fattore 2	Fattore 3
1	2773.41922336906	79.1327812755192	-414.996336626727
1	79.1327812755192	1392.98920100169	1696.4289780201
1	-414.996336626727	1696.4289780201	11858.5538739343
2	1.55949222422566	-0.02402132088936	-0.265250766377407
2	-0.02402132088936	184.22484527403	1907.74859865607
2	-0.265250766377408	1907.74859865607	19783.0573324506
3	22.9776991978359	5.46095798419453	-1.20109403916097
3	5.46095798419453	600.642654727684	927.228398979742
3	-1.20109403916097	927.228398979742	7157.02037991828
4	1.23926626999341	0.425743716880675	1.30081213073355
4	0.425743716880675	3.50406773062084	4.91122234263469
4	1.30081213073355	4.91122234263469	56.2829992501999



CG41U-Ricerche di mercato e sondaggi di opinione

**PESI DELLE MISTURE E DETERMINANTI DELLE MATRICI DI VARIANZA/COVARIANZA**

<b>MoB</b>	<b>Pesi</b>	<b>Determinanti</b>
<b>1</b>	0.166445736087644	2.673329636158E-11
<b>2</b>	0.300400815642231	0.00012758551483305647
<b>3</b>	0.093882193209397	1.2691128233928789E-8
<b>4</b>	0.439271255060729	0.004906170489048704










**SEGUE VOLUME VIII**



*pagina bianca pagina bianca pagina bianca pagina bianca pagina bianca*





## MODALITÀ PER LA VENDITA


**La «Gazzetta Ufficiale» e tutte le altre pubblicazioni dell'Istituto sono in vendita al pubblico:**

- presso il punto vendita dell'Istituto in piazza G. Verdi, 1 - 00198 Roma ☎ 06-8549866**
- presso le librerie concessionarie riportate nell'elenco consultabile sui siti [www.ipzs.it](http://www.ipzs.it) e [www.gazzettaufficiale.it](http://www.gazzettaufficiale.it)**


L'Istituto conserva per la vendita le Gazzette degli ultimi 4 anni fino ad esaurimento. Le richieste per corrispondenza potranno essere inviate a:

Istituto Poligrafico e Zecca dello Stato S.p.A.  
Vendita Gazzetta Ufficiale  
Via Salaria, 691  
00138 Roma  
fax: 06-8508-3466  
e-mail: [informazioni@gazzettaufficiale.it](mailto:informazioni@gazzettaufficiale.it)

avendo cura di specificare nell'ordine, oltre al fascicolo di GU richiesto, l'indirizzo di spedizione e di fatturazione (se diverso) ed indicando i dati fiscali (codice fiscale e partita IVA, se titolari) obbligatori secondo il DL 223/2007. L'importo della fornitura, maggiorato di un contributo per le spese di spedizione, sarà versato in contanti alla ricezione.



*pagina bianca pagina bianca pagina bianca pagina bianca pagina bianca*



GAZZETTA  UFFICIALE  
DELLA REPUBBLICA ITALIANA

**CANONI DI ABBONAMENTO (salvo conguaglio)  
validi a partire dal 1° OTTOBRE 2013**

**GAZZETTA UFFICIALE - PARTE I** (legislativa)

		<u>CANONE DI ABBONAMENTO</u>
<b>Tipo A</b>	Abbonamento ai fascicoli della Serie Generale, inclusi tutti i supplementi ordinari: (di cui spese di spedizione € 257,04)* (di cui spese di spedizione € 128,52)*	- annuale € <b>438,00</b> - semestrale € <b>239,00</b>
<b>Tipo B</b>	Abbonamento ai fascicoli della 1ª Serie Speciale destinata agli atti dei giudizi davanti alla Corte Costituzionale: (di cui spese di spedizione € 19,29)* (di cui spese di spedizione € 9,64)*	- annuale € <b>68,00</b> - semestrale € <b>43,00</b>
<b>Tipo C</b>	Abbonamento ai fascicoli della 2ª Serie Speciale destinata agli atti della UE: (di cui spese di spedizione € 41,27)* (di cui spese di spedizione € 20,63)*	- annuale € <b>168,00</b> - semestrale € <b>91,00</b>
<b>Tipo D</b>	Abbonamento ai fascicoli della 3ª Serie Speciale destinata alle leggi e regolamenti regionali: (di cui spese di spedizione € 15,31)* (di cui spese di spedizione € 7,65)*	- annuale € <b>65,00</b> - semestrale € <b>40,00</b>
<b>Tipo E</b>	Abbonamento ai fascicoli della 4ª Serie Speciale destinata ai concorsi indetti dallo Stato e dalle altre pubbliche amministrazioni: (di cui spese di spedizione € 50,02)* (di cui spese di spedizione € 25,01)*	- annuale € <b>167,00</b> - semestrale € <b>90,00</b>
<b>Tipo F</b>	Abbonamento ai fascicoli della Serie Generale, inclusi tutti i supplementi ordinari, ed ai fascicoli delle quattro serie speciali: (di cui spese di spedizione € 383,93)* (di cui spese di spedizione € 191,46)*	- annuale € <b>819,00</b> - semestrale € <b>431,00</b>

**N.B.:** L'abbonamento alla GURI tipo A ed F comprende gli indici mensili

**PREZZI DI VENDITA A FASCICOLI**

(Oltre le spese di spedizione)

Prezzi di vendita: serie generale	€ 1,00
serie speciali (escluso concorsi), ogni 16 pagine o frazione	€ 1,00
fascicolo serie speciale, concorsi, prezzo unico	€ 1,50
supplementi (ordinari e straordinari), ogni 16 pagine o frazione	€ 1,00

**I.V.A. 4% a carico dell'Editore**

**PARTE I - 5ª SERIE SPECIALE - CONTRATTI PUBBLICI**

(di cui spese di spedizione € 129,11)\*  
(di cui spese di spedizione € 74,42)\*

- annuale € **302,47**  
- semestrale € **166,36**

**GAZZETTA UFFICIALE - PARTE II**

(di cui spese di spedizione € 40,05)\*  
(di cui spese di spedizione € 20,95)\*

- annuale € **86,72**  
- semestrale € **55,46**

Prezzi di vendita di un fascicolo, ogni 16 pagine o frazione (oltre le spese di spedizione) € 1,01 (€ 0,83 + IVA)

**Sulle pubblicazioni della 5ª Serie Speciale e della Parte II viene imposta I.V.A. al 22%.**

Si ricorda che, in applicazione della legge 190 del 23 dicembre 2014 articolo 1 comma 629, gli enti dello Stato ivi specificati sono tenuti a versare all'Istituto solo la quota imponibile relativa al canone di abbonamento sottoscritto. Per ulteriori informazioni contattare la casella di posta elettronica abbonamenti@gazzettaufficiale.it.

**RACCOLTA UFFICIALE DEGLI ATTI NORMATIVI**

Abbonamento annuo	€ <b>190,00</b>
Abbonamento annuo per regioni, province e comuni - SCONTO 5%	€ <b>180,50</b>
Volume separato (oltre le spese di spedizione)	€ 18,00

**I.V.A. 4% a carico dell'Editore**

Per l'estero, i prezzi di vendita (in abbonamento ed a fascicoli separati) anche per le annate arretrate, compresi i fascicoli dei supplementi ordinari e straordinari, devono intendersi raddoppiati. Per il territorio nazionale, i prezzi di vendita dei fascicoli separati, compresi i supplementi ordinari e straordinari, relativi anche ad anni precedenti, devono intendersi raddoppiati. Per intere annate è raddoppiato il prezzo dell'abbonamento in corso. Le spese di spedizione relative alle richieste di invio per corrispondenza di singoli fascicoli vengono stabilite di volta in volta in base alle copie richieste. Eventuali fascicoli non recapitati potranno essere forniti gratuitamente entro 60 giorni dalla data di pubblicazione del fascicolo. Oltre tale periodo questi potranno essere forniti soltanto a pagamento.


**N.B. - La spedizione dei fascicoli inizierà entro 15 giorni dall'attivazione da parte dell'Ufficio Abbonamenti Gazzetta Ufficiale.**

**RESTANO CONFERMATI GLI SCONTI COMMERCIALI APPLICATI AI SOLI COSTI DI ABBONAMENTO**


\* tariffe postali di cui alla Legge 27 febbraio 2004, n. 46 (G.U. n. 48/2004) per soggetti iscritti al R.O.C.



*pagina bianca pagina bianca pagina bianca pagina bianca pagina bianca*



*pagina bianca pagina bianca pagina bianca pagina bianca pagina bianca*





\* 4 5 - 4 1 0 3 0 1 2 3 0 2 2 8 \*

**PREZZO DEGLI OTTO VOLUMI**  
**€ 274,00**



GAZZETTA  UFFICIALE  
DELLA REPUBBLICA ITALIANA

PARTE PRIMA

Roma - Martedì, 28 febbraio 2023

SI PUBBLICA TUTTI I  
GIORNI NON FESTIVI

DIREZIONE E REDAZIONE PRESSO IL MINISTERO DELLA GIUSTIZIA - UFFICIO PUBBLICAZIONE LEGGI E DECRETI - VIA ARENULA, 70 - 00186 ROMA  
AMMINISTRAZIONE PRESSO L'ISTITUTO POLIGRAFICO E ZECCA DELLO STATO - VIA SALARIA, 691 - 00138 ROMA - CENTRALINO 06-85081 - LIBRERIA DELLO STATO  
PIAZZA G. VERDI, 1 - 00198 ROMA


N. 9


MINISTERO DELL'ECONOMIA  
E DELLE FINANZE

DECRETO 8 febbraio 2023.

**Approvazione degli indici sintetici di affidabilità fiscale relativi ad attività economiche dei comparti dell'agricoltura, delle manifatture, dei servizi, del commercio e delle attività professionali e di approvazione delle territorialità specifiche applicabili al periodo d'imposta 2022.**

VOLUME VIII







**SEGUE DA VOLUME VII**





CG48U-Riparazione di elettrodomestici e di prodotti di consumo audio e video

**MATRICI DELL'ANALISI FATTORIALE****Analisi fattoriale 1**

	<b>Fattore 1</b>	<b>Fattore 2</b>
<b>intercetta</b>	0.208033094191901	0.189096613668234
<b>prev_ripara_elet_bian_p</b>	-0.011890410129744	-0.010382726841942
<b>prev_ripara_app_elet_p</b>	-0.006480871954807	0.031968811805908
<b>prev_ripara_pic_elet_p</b>	0.028680672227727	-0.008812504942075

**Analisi fattoriale 2**


	<b>Fattore 3</b>
<b>intercetta</b>	-0.915579777070219
<b>new_assist_tec_autor_sn</b>	1.056484996137952
<b>new_riparaz_garanzia_p</b>	0.014472437157893
<b>new_riparaz_nogaranzia_p</b>	0.015928527969982



CG48U-Riparazione di elettrodomestici e di prodotti di consumo audio e video

**MEDIE DEI FATTORI**


MoB	Fattore 1	Fattore 2	Fattore 3
1	-0.768637903979815	-0.663734203588195	-0.915360924940329
2	0.2080330941919	0.189096613668234	0.670107433502458
3	0.208033094191901	0.189096613668234	-0.91557977660064
4	2.179399207432688	-0.416630946607659	0.841922264230895
5	2.501132621398487	-0.515487670679254	-0.915362710158862
6	-0.687859034586937	-0.5931979540934	1.024973746910087
7	-0.284036650306617	2.542899879311803	1.141995111757155
8	-0.259779217215054	2.392028487507287	-0.902415763029726



CG48U-Riparazione di elettrodomestici e di prodotti di consumo audio e video

**MATRICI INVERSE DI VARIANZA/COVARIANZA**


MoB	Fattore 1	Fattore 2	Fattore 3
1	1600.27977703132	-1819.98922898294	-56.1544143365928
1	-1819.98922898294	2095.4460739697	62.3893420544164
1	-56.1544143365928	62.3893420544164	4658.37406552407
2	3742.40565962498	367.691053935638	0.017633212594349
2	367.691053935638	3700.82716037116	0.06465983637838
2	0.017633212594349	0.06465983637838	2.0374070279612
3	5418.84872688679	534.104318875961	55.159517695354
3	534.104318875961	5364.58913158668	202.266340850163
3	55.159517695354	202.266340850163	6373.33602201815
4	220.058137991671	702.543680716762	-0.41833416780741
4	702.543680716762	2289.40207583618	0.159908294225164
4	-0.41833416780741	0.159908294225164	2.12151953079079
5	154.831397831333	494.682308698459	18.6870820499651
5	494.682308698459	1611.92174858071	60.8729926541824
5	18.6870820499651	60.8729926541824	1931.26153907088
6	3144.50800822876	-3585.54155859838	0.177410761868562
6	-3585.54155859838	4120.01324263515	0.214383627687399
6	0.177410761868562	0.214383627687399	2.37805127127202
7	78.5436523832489	13.5243632635614	0.305155408230816
7	13.5243632635614	4.741153564114149	-0.435187759308285
7	0.305155408230816	-0.435187759308285	3.11969354979561
8	31.4915479805385	6.096454861951889	-35.0891630009807
8	6.096454861951889	2.73867006450152	0.584282793118607
8	-35.0891630009807	0.584282793118609	320.244661945643



CG48U-Riparazione di elettrodomestici e di prodotti di consumo audio e video

**PESI DELLE MISTURE E DETERMINANTI DELLE MATRICI DI VARIANZA/COVARIANZA**

MoB	Pesi	Determinanti
1	0.144343213524292	5.245877549927356E-9
2	0.130948291426565	3.5787633057499615E-8
3	0.192138407745896	5.457680602288E-12
4	0.08247938413723	0.00004714486383869194
5	0.056315305647413	1.06548591032612E-7
6	0.289674664166851	0.000004244325635074325
7	0.071153776787344	0.0017476163852981764
8	0.032946956564411	0.0000827518952986276






CG51U-Conservazione e restauro di opere d'arte

**MATRICI DELL'ANALISI FATTORIALE**

**Analisi fattoriale 1**

	<b>Fattore 1</b>	<b>Fattore 2</b>
<b>intercetta</b>	-0.108032551383051	-1.480731889377418
<b>qcd_storico_p</b>	-0.002578968665396	0.024453476662569
<b>qcd_opere_immob_p</b>	0.012385815220492	-0.002071138937384
<b>qcd_opere_mobili_p</b>	-0.012674994111709	0.000498674748325






CG51U-Conservazione e restauro di opere d'arte

**MEDIE DEI FATTORI**

<b>MoB</b>	<b>Fattore 1</b>	<b>Fattore 2</b>
<b>1</b>	-0.126104319432566	0.361308024821794
<b>2</b>	-1.37553196255396	-1.430864414544967
<b>3</b>	1.130223719189981	-1.687812430813255
<b>4</b>	0.871969802377145	0.756477788401316



CG51U-Conservazione e restauro di opere d'arte

**MATRICI INVERSE DI VARIANZA/COVARIANZA**


MoB	Fattore 1	Fattore 2
1	1.16812698531537	0.379844448528198
1	0.379844448528198	1.84596154334811
2	15271.5477832729	-155.785887910497
2	-155.785887910497	12820.6242828475
3	11541.0965517346	-26.4681774057796
3	-26.4681774057796	10570.0911225802
4	16433.9177713362	361.871783493184
4	361.871783493184	13261.7637361231



CG51U-Conservazione e restauro di opere d'arte

**PESI DELLE MISTURE E DETERMINANTI DELLE MATRICI DI VARIANZA/COVARIANZA**

<b>MoB</b>	<b>Pesi</b>	<b>Determinanti</b>
<b>1</b>	0.615606502318398	0.4970090770168634
<b>2</b>	0.113500044755445	5.1081260773000545E-9
<b>3</b>	0.091992691710659	8.197410589944219E-9
<b>4</b>	0.178900761215495	4.591119836035436E-9





CG53U-Servizi linguistici e organizzazione di convegni e fiere


### MATRICI DELL'ANALISI FATTORIALE

#### Analisi fattoriale 1

	Fattore 1	Fattore 2	Fattore 3
intercetta	0.040314347984723	0.109774131511613	0.10103913526991
ta_org_eventi	-0.012287981395817	-0.003871562601232	-0.003651145984553
ta_int_conf	-0.000349196514908	0.072376540885709	-0.00369862696284
ta_int_tratt	-0.00035902910146	-0.003422698341732	0.067860205640337
ta_traduzione	0.013475776104488	-0.004218987877377	-0.003999604975231

#### Analisi fattoriale 2

	Fattore 4
intercetta	-0.220738115801563
traduttori	0.036772850075323
interpreti	0.244764490494945



CG53U-Servizi linguistici e organizzazione di convegni e fiere

**MEDIE DEI FATTORI**


MoB	Fattore 1	Fattore 2	Fattore 3	Fattore 4
1	-1.116612293049487	-0.254737643980007	-0.242720179117776	-0.220568915571158
2	0.040314347984724	0.109774131511613	0.101039135269913	-0.220020372088372
3	1.107538099450098	-0.22435163868291	-0.215712448679617	1.268102603529861
4	1.255290618898135	-0.270609908601459	-0.259565337545181	-0.217235420502124
5	0.008220875897545	-0.19617954535308	6.167036589766454	-0.213574570801164
6	0.01362262786205	5.499485455886351	-0.050411082820108	0.208139494729457



CG53U-Servizi linguistici e organizzazione di convegni e fiere

**MATRICI INVERSE DI VARIANZA/COVARIANZA**


MoB	Fattore 1	Fattore 2	Fattore 3	Fattore 4
1	5291.2600785296	-12138.9471666508	-4814.41031953188	-615.191617860375
1	-12138.9471666507	42472.6274786359	-4121.11608520098	1813.22607937618
1	-4814.410319532	-4121.11608520061	20602.7575702981	163.078006397225
1	-615.191617860372	1813.22607937619	163.078006397209	11627.3120574481
2	28220.448051249	4552.96500744324	3044.16771134266	-179.181961790854
2	4552.96500744324	32345.5949515436	367.144859098974	1085.63371715666
2	3044.16771134266	367.144859098974	14309.5768947598	129.923150111102
2	-179.181961790854	1085.63371715666	129.923150111102	6456.61444112075
3	2269.97024113925	5114.30340163572	2233.02600230316	0.072530716150044
3	5114.30340163572	16297.4450795279	44.4744749432648	0.02133800254236
3	2233.02600230316	44.4744749432648	7477.78975651126	0.000609846088111
3	0.072530716150047	0.021338002542366	0.000609846088114	0.228209952893946
4	4231.13205074205	9516.97910587478	4145.90613309451	197.575734004613
4	9516.97910587478	30329.4335873777	92.304124448117	597.791849128176
4	4145.90613309451	92.304124448117	13875.4612507632	63.9692870889612
4	197.575734004613	597.791849128176	63.9692870889612	3949.86885730372
5	3007.58528233472	520.784998151481	42.3449093016826	-15.8466887028876
5	520.784998151482	3491.61527802122	178.849381368138	89.9549748621245
5	42.3449093016825	178.849381368138	10.2031277231875	4.88341752174405
5	-15.8466887028877	89.9549748621246	4.88341752174405	531.836753770058
6	3723.71986023254	19.2282501752532	21.4007022021249	0.053441720214041
6	19.2282501752533	0.789731851285149	0.765826874181627	0.336701207130239
6	21.4007022021248	0.765826874181626	3.47449830868198	0.334675667460443
6	0.053441720214033	0.336701207130239	0.334675667460443	1.08100223570369



CG53U-Servizi linguistici e organizzazione di convegni e fiere

**PESI DELLE MISTURE E DETERMINANTI DELLE MATRICI DI VARIANZA/COVARIANZA**

MoB	Pesi	Determinanti
1	0.372997711670481	2.2662107665752E-15
2	0.231232448783117	1.2499876304103E-17
3	0.119743810156531	5.53088582165015E-9
4	0.225110629173178	2.5942161726063E-14
5	0.022025170552173	1.9283052613892085E-10
6	0.028890229664524	0.0001553972749624432










CG57U-Laboratori di analisi cliniche e ambulatori

**MATRICI DELL'ANALISI FATTORIALE**

Analisi fattoriale 1


	Fattore 1	Fattore 2	Fattore 3	Fattore 4	Fattore 5	Fattore 6
intercetta	-0.099197040477384	0.004209347364133	0.07017735563903	0.038443214650355	0.02305302575837	0.062824019187433
tipspe_strument_p	0.038406362949289	-0.001495923864406	-0.000831927308979	-0.001652904979652	-0.000057548492658	-0.002061975827812
tipspe_nostrument_p	0.0363527686893	-0.000758519704704	-0.001781443230349	-0.002585531367388	-0.001322957007447	-0.00150775573941
tipspe_ginn_corret_collett_p	0.058912395324682	-0.004635117717034	-0.004998052392188	-0.00290361448619	-0.003609958189488	0.001982996755909
radiologia_max	-0.002204856685568	-0.001690390521029	0.025892376812021	-0.003196679434126	-0.002051549817982	-0.001946190680838
visite_altro_max	-0.003158273591639	0.01802154327928	-0.00552645321924	-0.005319871089386	-0.002534684029702	-0.002748970103841
pneumologia_max	0.003295180410933	-0.006021766152517	-0.01618250515991	-0.011832156272214	0.261909751315625	-0.025893265768266
otorino_max	-0.001360622789358	-0.000209841386506	-0.002300034551153	-0.004274702771807	0.078452949763276	-0.013795884353656
diag_altre_max	-0.001716684607676	0.000066430097986	0.000269115624542	-0.000210056211707	0.030552214392079	0.006637804374969
tipspe_altro_p	-0.002243031941604	-0.001980557530436	-0.003349957657588	0.028543936875604	-0.002224192620561	-0.001888964997551
analisi_lab	-0.003107226974061	-0.011583803039456	-0.007195938379466	-0.006579726432122	-0.002731903528993	-0.003172456536914
tipspe_dialisi_p	-0.001546839675497	-0.001332078066421	-0.003236768695687	-0.002957718495463	-0.002843460558923	0.068829094212393



CG57U-Laboratori di analisi cliniche e ambulatori


**MEDIE DEI FATTORI**

MoB	Fattore 1	Fattore 2	Fattore 3	Fattore 4	Fattore 5	Fattore 6
1	-0.375051384314397	1.580144871722194	-0.413351073228012	-0.426602528689333	-0.19871941159682	-0.177700596378344
2	2.839451768441511	-0.128823952519436	-0.095220427941511	0.158946354913785	-0.094924413192739	-0.054211918134693
3	-0.309625111251037	-0.157313172489887	2.542473420598929	-0.266144056446357	-0.172917417804337	-0.123084782999949
4	-0.004473536501227	0.463951983257658	0.015337136511221	-0.087517756006224	-0.157195889926129	-0.140026473056454
5	-0.307879416725395	-0.180496486936335	-0.242051253379551	2.697692007335541	-0.184220461738794	-0.113229102076895
6	-0.191037289959597	-0.031232686665713	0.009931032728056	0.064281287622803	3.472244188425658	0.360707827648877
7	-0.409912511258964	-1.154135731335353	-0.649397351759003	-0.61947090510869	-0.250131300687976	-0.25441373540738
8	-0.253873131662173	-0.128992129661306	-0.253470591895093	-0.257009566619378	-0.261260967833013	6.944441337154344




CG57U-Laboratori di analisi cliniche e ambulatori  
**MATRICI INVERSE DI VARIANZA/COVARIANZA**

MoB	Fattore 1	Fattore 2	Fattore 3	Fattore 4	Fattore 5	Fattore 6
1	15258.2106701679	3305.54830291051	3102.29590881159	2121.68826334058	-73.7496075797095	-6160.44268614475
1	3305.5483029106	7492.04449017571	7852.80615581129	5371.43015451759	2806.18971299697	16546.7986630845
1	3102.29590881198	7852.80615581094	22840.8450187184	2398.11137925133	933.815367258635	-3464.84711305637
1	2121.68826334061	5371.43015451787	2398.11137925129	14560.2969451796	938.629326655829	-1081.76098256279
1	-73.7496075797499	2806.18971299706	933.815367258888	938.629326655726	8990.51892497527	6515.37861484066
1	-6160.44268614502	16546.7986630847	-3464.84711305381	-1081.76098256456	6515.37861484033	118738.375432897
2	173.89442422399	1323.63491496625	947.815504086738	344.327114807828	347.818823335497	1491.63661201221
2	1323.63491496625	10737.7468270572	6765.26943722653	2610.69382991985	2625.09356066379	11416.9446974839
2	947.815504086733	6765.26943722649	7459.1652728961	1913.75942096975	-520.613696910805	8248.12754498765
2	344.327114807828	2610.69382991985	1913.75942096976	685.577532135225	670.86902187471	2969.21282359281
2	347.818823335502	2625.09356066383	-520.613696910763	670.869021874721	4171.72871326503	3056.20994577738
2	1491.63661201221	11416.9446974839	8248.1275449877	2969.21282359281	3056.20994577733	13179.9510368113
3	12765.2702030997	5598.55549226951	1181.48784846212	1850.75468858092	-251.359362571051	-6443.29055934896
3	5598.55549226949	18141.3708277591	2782.95994549284	4856.37120014252	1318.18316922982	5488.99118177934
3	1181.48784846211	2782.95994549284	1089.38524492062	1721.24455116677	1047.59396316924	6651.47722310846
3	1850.7546885809	4856.37120014249	1721.24455116676	8933.67405465737	799.613415922635	860.891736823216
3	-251.359362571066	1318.18316922981	1047.59396316924	799.613415922634	5964.08164136562	5491.13046831138
3	-6443.29055934903	5488.99118177926	6651.47722310845	860.891736823227	5491.13046831136	84105.6084487186
4	4.09353819253576	-0.178848837477532	0.080765625201075	0.982359735123571	4.80609141170928	-17.726423638095
4	-0.178848837477532	1.6765039606027	0.589373139044369	0.273417537661104	0.20806820386256	-0.891182216318851
4	0.080765625201076	0.589373139044369	2.10013665654083	0.366477593883022	4.73455369315195	-16.38333426069714
4	0.982359735123571	0.273417537661104	0.366477593883022	4.66655447432145	7.27884284773683	-23.1653723842888
4	4.80609141170928	0.208068203862561	4.73455369315195	7.27884284773683	136.327980582412	-270.685667702553
4	-17.726423638095	-0.891182216318852	-16.3833426069714	-23.1653723842888	-270.685667702553	834.800363953406
5	11196.1840617009	4757.06318752073	2011.10030966268	1052.37385952948	-230.532870282825	-5866.10863906181
5	4757.06318752072	15724.3824344134	4306.09070880487	2344.45289946605	1101.3540750953	4490.19252063194
5	2011.10030966267	4306.09070880489	14283.8496077868	2144.46822313011	799.173895847266	-635.215708156924
5	1052.37385952948	2344.45289946605	2144.46822313011	905.549913636858	886.236102952943	5102.41758481146
5	-230.532870282824	1101.3540750953	799.173895847257	886.23610295294	5478.80451870247	4712.0695943893



CG57U-Laboratori di analisi cliniche e ambulatori  
**MATRICI INVERSE DI VARIANZA/COVARIANZA**


MoB	Fattore 1	Fattore 2	Fattore 3	Fattore 4	Fattore 5	Fattore 6
5	-5866.10863906179	4490.19252063202	-635.215708156926	5102.41758481147	4712.06959438933	75525.7499991651
6	34.282313700569	-45.4612887330896	82.9632434624648	11.8158407114383	5.38567098676348	0.847915295961037
6	-45.4612887330901	1205.64081423745	-1188.82167888709	-93.5385374799511	-37.8703357857671	67.6469101809106
6	82.9632434624651	-1188.82167888709	1374.19313786406	126.796978272774	49.134795994085	-81.5159436596916
6	11.8158407114384	-93.5385374799507	126.796978272774	26.8059536763893	6.78481883184234	-4.640452531741609
6	5.385670986763489	-37.8703357857669	49.1347959940849	6.78481883184234	2.85880314112233	-0.539708114821402
6	0.847915295960995	67.6469101809108	-81.5159436596919	-4.64045253174166	-0.539708114821423	14.3127944203718
7	33712.758904136	14915.3674731285	6026.92128845028	4967.30803096852	-798.36680867836	-19457.0182379513
7	14915.3674731286	44888.605718994	12475.073327717	12705.1896022122	3027.66069077079	9016.76834633876
7	6026.92128845028	12475.073327717	38074.13865737	4785.10022859064	2388.004954103	650.242050607005
7	4967.30803096852	12705.1896022122	4785.10022859064	26576.4398332179	1625.8345539135	-2909.10214678119
7	-798.36680867836	3027.66069077079	2388.004954103	1625.8345539135	14330.1888816488	13590.3880059182
7	-19457.0182379513	9016.76834633876	650.242050607005	-2909.10214678119	13590.3880059182	214185.465495
8	2635.98118119815	1296.04315156093	518.986680324548	416.731356192139	4.25836230656364	-570.241925398717
8	1296.04315156093	3788.39411233172	1110.10971574778	1189.26751516374	256.963297920698	565.06892743995
8	518.986680324548	1110.10971574778	3108.13348239272	465.431865310444	211.1307955565711	166.44204326261
8	416.731356192139	1189.26751516374	465.431865310444	2248.33509544674	178.869688067276	267.809223616041
8	4.258362306563629	256.963297920698	211.1307955565711	178.869688067276	1116.82783939387	520.501262323825
8	-570.241925398717	565.06892743995	166.44204326261	267.809223616041	520.501262323825	7447.52653854145



CG57U-Laboratori di analisi cliniche e ambulatori

**PESI DELLE MISTURE E DETERMINANTI DELLE MATRICI DI VARIANZA/COVARIANZA**

MoB	Pesi	Determinanti
1	0.173113795205513	4.1104045553077E-23
2	0.087999131013833	1.6519511802942E-14
3	0.11041467699143	1.4632923697587E-22
4	0.188817912801479	6.563840107096839E-7
5	0.102078129249119	2.6629505760296E-22
6	0.049833760204885	6.209024758163665E-9
7	0.268805193166047	3.8330745861174E-28
8	0.018937401367701	3.0976476077131E-21









CG66U-Software house, riparazione di macchine per ufficio ed altri servizi connessi all'Information Technology

**MATRICI DELL'ANALISI FATTORIALE**


Analisi fattoriale 1

	Fattore 1	Fattore 2	Fattore 3	Fattore 4	Fattore 5	Fattore 6
intercetta	0.043245731712209	0.04350261915751	0.049238148350876	0.053220754191445	0.053191642954086	0.042301874061003
w_sw_house_prev	-0.003646628973167	0.02826172628134	-0.003427957989275	-0.003245427760306	-0.003184624168594	-0.002250226472002
w_outsourc_prev	-0.003094758110027	-0.003238285827308	-0.003122285060426	-0.002943968228882	-0.00286920253074	0.072685988286872
w_consulenza_prog_prev	-0.003140206905296	-0.003332532679769	0.037450924915469	-0.002887674330357	-0.002851727882975	-0.002078817021641
w_manutenzione_prev	-0.0035997048588947	-0.003713328964788	-0.003421752343716	0.047012957140665	-0.003255922654709	-0.002335974260592
w_acq_dati_cont_prev	-0.008429345488695	-0.007723999742678	-0.0059331466187007	-0.005579064129509	-0.005516407004453	-0.003536566169089
w_acq_dati_altra_prev	-0.002506858654531	-0.002520190575148	-0.002383595035551	-0.002339749575559	-0.002336917578255	-0.001660362973386
w_gestione_db_prev	-0.002549755363906	-0.002555139790855	-0.002468419955124	-0.002368398065556	-0.002419290923734	-0.001700043879785
w_provider_prev	-0.002939028198849	-0.003014861622606	-0.002835421994304	-0.002793076688089	-0.003016099246696	-0.001996272141281
w_appweb_elgraf_mult_prev	-0.003147873979368	-0.003161373959073	-0.002945932027482	-0.002839227672868	0.041327123196599	-0.001991209608692
w_altra_prev	0.023824674385202	-0.003527372507244	-0.003175099881263	-0.003070441167478	-0.003065923882969	-0.002115792943295

	Fattore 7	Fattore 8	Fattore 9
intercetta	0.041458190077597	0.031814223963875	0.025969110175318
w_sw_house_prev	-0.002062306476983	-0.001599627284282	-0.001341748331968
w_outsourc_prev	-0.00192515152933	-0.001507018384249	-0.001264374014963
w_consulenza_prog_prev	-0.001861806410634	-0.001441823139013	-0.001231532301988
w_manutenzione_prev	-0.002158584794002	-0.001676392131789	-0.001403294595909
w_acq_dati_cont_prev	-0.003282521152365	-0.002482619377959	-0.002077761703047
w_acq_dati_altra_prev	0.064631760472111	-0.00122224305881	-0.001103840296527
w_gestione_db_prev	-0.001726136840177	-0.001288899849629	0.106584656524189
w_provider_prev	-0.001876682627581	0.102709250563355	-0.001268370164264
w_appweb_elgraf_mult_prev	-0.0018781613845601	-0.001553828882162	-0.001242643359194
w_altra_prev	-0.001983904870083	-0.00152195313654	-0.001291642209889

Analisi fattoriale 2

	Fattore 10	Fattore 11
intercetta	-0.400389790909085	-0.10834109980611
w_install_terzi_p	-0.001904464655293	0.126665477795223
monocomm_monoadd_prev	0.032839094832729	-0.000493748545455



CG66U-Software house, riparazione di macchine per ufficio ed altri servizi connessi all'Information Technology  
**MEDIE DEI FATTORI**

Mob	Fattore 1	Fattore 2	Fattore 3	Fattore 4	Fattore 5	Fattore 6	Fattore 7
1	-0.185965031438365	-0.186691137807408	-0.165268319391545	-0.153516092939409	3.062404053880708	-0.102686990485319	-0.0952993075846
2	2.277258808510684	-0.287255156314363	-0.2484874171219324	-0.23469108081245	-0.23429666113319	-0.156093664418967	-0.144570351249866
3	-0.755427265767145	-0.688339495427567	-0.512763004096479	-0.475390616338016	-0.469483020633046	-0.292784629017893	-0.269557773328396
4	2.146498959512468	-0.267895450293786	-0.2310611131557741	-0.217839206260147	-0.217469529540236	-0.144481301466999	-0.133681845601914
5	-0.761016594966265	-0.693461124070422	-0.516696039846162	-0.479089981381689	-0.473140838999219	-0.295129654806635	-0.271734346983909
6	-0.165019766301689	-0.171336745858439	-0.148731680806926	2.773215119193566	-0.135183898860768	-0.092848884624294	-0.083429475646075
7	-0.190570926649945	-0.142180722680981	2.74664449655128	-0.161587225485331	-0.158902701033827	-0.112169473810115	-0.096979023952948
8	-0.228715138155377	2.151225592904099	-0.206414522512657	-0.188819048400296	-0.184313506451167	-0.125517104297262	-0.112345958231528
9	-0.270484700801905	2.474944116971698	-0.24567941758849	-0.225993185700714	-0.220791180644629	-0.151291896994863	-0.13596825705285
10	0.009247945154564	-0.212813441988475	-0.182249289566053	-0.1683119111486326	-0.190302683820314	-0.111523567977169	-0.087952905248345
11	-0.160903393630566	-0.18280616248768	-0.16352420076745	-0.155387142030424	-0.155116197845998	-0.105328622505352	5.60323288495052
12	-0.154359687262178	-0.135654168355862	-0.132867286902333	-0.117868865233707	-0.099862233229117	-0.077287369095835	-0.087611935438088
13	0.06274924955428	0.275586372912319	0.221525530463756	0.895769296290232	0.049830178626153	0.44196287092326	-0.079086848849591
14	-0.156683800779156	-0.165697772200083	-0.152480197831346	-0.136977289930702	-0.132176124672197	4.738191209170053	-0.082918138339952
15	-0.231009955935933	-0.183898621879594	3.227139051441937	-0.198765712099531	-0.195617617721068	-0.138930831940181	-0.120948454677249


Mob	Fattore 8	Fattore 9	Fattore 10	Fattore 11
1	-0.081326996498555	-0.064513302574746	-0.120613967960127	-0.112547637968568
2	-0.110897619849368	-0.095146735572134	2.472856147040955	-0.151541468446721
3	-0.20341175684972	-0.170896965565179	-0.400389790909067	-0.108341099806091
4	-0.102544499912416	-0.088057659019336	-0.400389790909079	-0.108341099806103
5	-0.205057931751205	-0.17274687497605	2.394746227183187	-0.150367055463891
6	-0.065175572665104	-0.055220281546839	-0.117860997898749	-0.112589029942693
7	-0.075399468077155	-0.065559629514733	-0.400389790909078	-0.108341099806111
8	-0.087483908887339	-0.074096744122643	-0.400389790909084	-0.108341099806106
9	-0.105806536518055	-0.089465546188898	2.405296962171906	-0.150525689862345
10	-0.093480515339317	7.006855077183708	-0.077686843007175	-0.112942687940447
11	-0.076731581721298	-0.071858079205847	0.049087550314264	-0.115099166207589
12	6.711661702108958	-0.037608856017418	-0.285818726376104	-0.056905102914221



CG66U-Software house, riparazione di macchine per ufficio ed altri servizi connessi all'Information Technology


**MEDIE DEI FATTORI**

<b>MoB</b>	<b>Fattore 8</b>	<b>Fattore 9</b>	<b>Fattore 10</b>	<b>Fattore 11</b>
<b>13</b>	-0.080995297477841	-0.068689719583003	-0.047854672260427	2.889736178328308
<b>14</b>	-0.065548179090951	-0.055717020666694	0.029674955176032	-0.114807290299869
<b>15</b>	-0.093962010066359	-0.081413902129697	2.462388766299648	-0.151384087311751



CG66U-Software house, riparazione di macchine per ufficio ed altri servizi connessi all'Information Technology  
**MATICI INVERSE DI VARIANZA/COVARIANZA**

MoB	Fattore 1	Fattore 2	Fattore 3	Fattore 4	Fattore 5	Fattore 6	Fattore 7
1	87284.2423083183	25792.0285464798	20313.0245453503	21609.4706007217	13152.6767324912	15084.5504798257	8691.54019558651
1	25792.0285464779	52412.6033681609	16941.9516733014	16529.8444854183	9637.00087689814	12501.6713706051	6927.20890025784
1	20313.0245453502	16941.9516733023	42106.6951221025	12929.5543280768	7716.09035893101	9748.00570093143	4958.80412605875
1	21609.4706007173	16529.844485416	12929.554328074	46494.2554902234	8129.84132587539	14055.4971091131	3911.70036035698
1	13152.6767324904	9637.00087689819	7716.09035893062	8129.84132587615	3811.61942302051	8391.21603012757	5480.15609230545
1	15084.5504798223	12501.6713706048	9748.00570092957	14055.4971091125	8391.21603012709	92636.9932945034	1183.87236312136
1	8691.54019558293	6927.20890025635	4958.80412605754	3911.70036035686	5480.15609230483	1183.87236312094	77107.4275035095
1	7496.68836938075	7126.86114799949	4644.24656760635	4003.23450158116	5934.30561371766	1357.55899257264	847.437169559821
1	6484.82984826923	4475.9478641672	3771.26676541769	3258.22306103457	2880.99827376299	1901.66678955598	2423.03122831775
1	-34.6303001120076	10.2787606728172	3.2408961393315	-70.9742315994852	-8.10962628251555	-57.0003313067432	4.14981263972967
1	-2297.79767528914	686.657969977751	219.766990539959	-4709.40609355797	-524.117765397748	-3786.41784152777	284.889339358887
2	4446.52223417067	6249.60833591256	4897.04782080358	5051.54641242087	8501.48068730807	5337.43063373909	3568.76004515374
2	6249.60833591267	19898.9271866328	6222.76676031782	5990.38828338779	6161.41982351239	4684.55056666122	2656.82622524105
2	4897.04782080358	6222.76676031768	16020.7747132224	4676.74311304773	4318.44952880887	3677.80211163091	1915.17129085312
2	5051.54641242098	5990.3882833878	4676.7431130478	17626.2922507317	3844.98967272052	5370.09123215121	1529.3986769767
2	8501.48068730779	6161.41982351178	4318.44952880863	3844.98967271997	48075.4904007286	1162.85587109498	903.012008877422
2	5337.43063373921	4684.55056666128	3677.80211163099	5370.09123215126	1162.85587109558	35949.94586641009	516.295329195481
2	3568.76004515367	2656.82622524087	1915.17129085307	1529.39867697654	903.012008877446	516.2953291954	29878.054022713
2	3819.67972112992	2833.602555651	1869.81407311528	1646.74930774635	1200.19982008594	586.40888599704	346.856713340136
2	1850.49241843718	1658.33027157559	1397.95252148483	1188.29647218768	1418.60299925985	714.5354433035	936.824275579469
2	-5.16653263257898	5.160537140338039	2.07253214252713	-26.8470548868938	0.273577732318569	-22.2934348091905	1.13901549712136
2	-223.105175881304	362.780421151171	158.446484570199	-1745.89617104487	5.550197867632349	-1467.40104715639	98.3812731257029
3	171235.15406925	-37535.3193651191	-25237.0824070101	-23406.3116410755	-91043.4539395922	-42843.775614308	-31345.0753654352
3	-37535.3193651134	121463.505242759	-7561.4301279434	-12317.1467177964	-52746.2172475389	-24028.1254011939	-19867.9162773336
3	-25237.0824069954	-7561.43012793759	121850.689754842	-7513.28274556383	-44027.0079222852	-16685.3837341619	-16068.4434133314
3	-23406.3116410756	-12317.1467177973	-7513.28274555497	137127.85861994	-52644.7124412275	714.967050025078	-21331.9986795733
3	-91043.4539396006	-52746.2172475488	-44027.0079222491	-52644.7124412285	411224.41931862	-72742.985627896	-44425.108150726
3	-42843.7756143177	-24028.1254011798	-16685.3837341737	714.967050045603	-72742.9856279077	349917.568858317	-29399.4469653483
3	-31345.0753654354	-19867.916277337	-16068.4434133398	-21331.9986795734	-44425.1081507205	-29399.4469653419	314517.920370664



CG66U-Software house, riparazione di macchine per ufficio ed altri servizi connessi all'Information Technology  
**MATRICI INVERSE DI VARIANZA/COVARIANZA**


Mob	Fattore 1	Fattore 2	Fattore 3	Fattore 4	Fattore 5	Fattore 6	Fattore 7
3	-37911.2995341088	-19894.5610493586	-18195.466721836	-21917.3618075286	-41551.482780071	-29529.1701013968	-18870.271753225
3	-10669.3937554159	-8408.49673038456	-4695.68343736919	-7496.47908820304	-15557.30967882291	-11818.9461806525	-2134.84964313341
3	1007.88522280021	1540.23183978642	56.4675941035791	-3851.6209644754	4121.22782634286	-1181.17439203176	-3583.49065330491
3	-3046.12283094383	8063.23584974474	4774.58115749682	-16622.6280319092	5945.15589048973	-13102.0729854367	3454.23761783686
4	24604.9922219529	34606.9411727311	27136.4513393753	28057.3826306604	47039.0992867809	29594.3840920904	19841.7592708378
4	34606.9411727291	110156.125636878	34463.2922037168	33213.869442478	34093.5128318697	25958.5719332323	14755.0248962014
4	27136.4513393796	34463.2922037271	88713.4003307518	25987.293954923	23882.4609684419	20408.5654255517	10688.6183570656
4	28057.3826306541	33213.869442474	25987.2939549109	97861.7180587544	21219.8061578001	29874.5509627354	8722.89087217788
4	47039.0992867951	34093.5128318849	23882.4609684492	21219.80615783	266125.09547196	6404.59260236774	4943.08824731057
4	29594.384092082	25958.571932317	20408.5654255378	29874.5509627325	6404.59260233458	199068.929815063	2987.99601913214
4	19841.7592708347	14755.0248961998	10688.6183570583	8722.89087218294	4943.08824728881	2987.9960191341	165607.266606917
4	21186.3557913448	15708.3874007495	10392.1985488116	9239.05365919366	6616.7649694453	3308.54301584241	2027.50919573899
4	10286.565203694	9204.03234093854	7782.61456976835	6708.58724951631	7824.22534586487	4021.50336241912	5299.655855300524
4	-948.602746936756	-484.504791851655	-911.273718719085	-2858.94456145889	584.482099883791	-1494.93041594376	-2351.14152865895
4	-1228.05443244294	2011.5379072442	883.120016836444	-9646.36976064631	26.888000386722	-8113.58519543818	559.832756928971
5	9656.95243197008	-2109.92218275429	-14116.92743011529	-1309.47770808964	-5127.30792894888	-2408.20346900258	-1758.96839122734
5	-2109.92218275424	6846.86718026483	-422.367539575987	-684.618469225275	-2973.08821340532	-1348.92605845513	-1111.61666773273
5	-1416.92743011527	-422.367539575995	6868.8191745595	-420.600207725729	-2476.67593246439	-937.598719915427	-903.858864291982
5	-1309.47770808958	-684.61846922529	-420.600207725705	7715.31034485834	-2946.10572820672	38.9904492873861	-1214.93494685321
5	-5127.30792894907	-2973.08821340521	-2476.67593246436	-2946.10572820666	23159.6167920931	-4090.66448321153	-2484.55265596855
5	-2408.20346900253	-1348.92605845516	-937.598719915457	38.9904492874144	-4090.66448321157	19718.5317563749	-1659.05353478392
5	-1758.96839122735	-1111.61666773275	-903.858864291996	-1214.93494685319	-2484.55265596852	-1659.05353478393	17708.7065743098
5	-2131.81263536194	-1117.03046436107	-1023.60558238635	-1237.70944465363	-2333.8921218203	-1663.53123408286	-1066.78007785303
5	-597.375144224015	-469.724378190167	-263.695778210488	-428.697272888505	-867.165149305642	-667.078099221632	-127.046124239854
5	-1.48316497400957	7.666005241896979	4.600590963769	-13.7624702851419	6.13164261027973	-10.6444526163254	3.0055967636509
5	-171.455876910913	454.7981988216	268.858828678729	-938.550395679225	336.673417728259	-738.908375271906	192.798939711218
6	110252.329178224	31563.7576945864	24825.5939623479	16346.2879285124	23162.5495850374	17445.4208946017	11504.115508316
6	31563.7576945862	66373.8523652077	20838.7868459188	12228.9909642513	20413.0999824273	14393.4611406404	9087.9952174665
6	24825.5939623486	20838.7868459176	53462.2403253258	9656.18399405503	14285.4920866267	11321.7387594294	6560.9345761251






CG66U-Software house, riparazione di macchine per ufficio ed altri servizi connessi all'Information Technology  
**MATRICI INVERSE DI VARIANZA/COVARIANZA**

MoB	Fattore 1	Fattore 2	Fattore 3	Fattore 4	Fattore 5	Fattore 6	Fattore 7
6	16346.2879285129	12228.9909642512	9656.18399405511	5224.45722606036	16150.4825779108	9730.81398033475	7074.67577295485
6	23162.5495850572	20413.0999824377	14285.4920866338	16150.4825779157	160156.767595099	4396.26085032375	2904.3977561543
6	17445.4208945931	14393.4611406306	11321.7387594241	9730.81398033162	4396.26085030774	118467.117822763	2022.35601989855
6	11504.1455083076	9087.99521746163	6560.9345761191	7074.67577295197	2904.39775259701	2022.35601989531	99418.4086547016
6	10030.9758574746	9409.28945552971	6198.2984101416	7426.37210860379	4021.61127987013	2256.06275641163	1094.17062041448
6	8290.92537496068	5732.90602318788	4822.80349698309	3744.00847499186	4621.55664746362	2341.14864144845	3118.48821535676
6	-24.9881675237589	29.0512862195529	16.2074969634177	-0.513383666172479	-4.34979549372428	-60.2360965992912	1.6245297983906
6	-1657.60717049228	1934.06244946937	1081.39940913639	-25.0860053935551	-291.485615527977	-4001.27483714451	117.029210134764
7	87136.1752577201	20102.4915788026	13963.0242321267	20905.5046646438	18730.3276091219	15200.3863438003	9194.56744705752
7	20102.4915788031	9507.51589977027	6672.33441833253	12141.9137099951	20347.4378165104	12909.5057583228	8720.05330137528
7	13963.0242321271	6672.33441833253	4689.35014389212	8522.90814689769	14328.7631341357	9222.93200190603	6166.94487410789
7	20905.5046646446	12141.9137099951	8522.90814689774	46793.6110680022	10327.8119895579	14350.3413927857	4352.87283125283
7	18730.3276091284	20347.4378165127	14328.7631341373	10327.8119895605	126613.704235374	2991.90874234553	2165.69911259565
7	15200.3863438009	12909.5057583227	9222.93200190597	14350.3413927858	2991.90874234213	94972.6244834317	1415.41825223937
7	9194.56744705655	8720.05330137479	6166.94487410755	4352.87283125263	2165.69911259207	1415.41825223901	78930.82335399952
7	8100.40187359915	9197.66460728909	6503.44889622191	4477.09870501866	3012.05283284483	1550.87383827237	881.487421426588
7	6564.01965833125	4553.55796645038	3234.04140912785	3328.78566843036	3672.72222562658	1932.11498449025	2529.25389218854
7	-615.923487057886	-436.101437549856	-307.828753143702	-1383.80121840908	296.414054295344	-710.275750224647	-1116.76126086686
7	-2669.83323070494	-1144.75282975185	-804.565749902696	-5062.49873642881	355.272911661391	-3892.15299573651	367.56069317957
8	189503.989221849	45031.1064384592	43196.3357037932	46286.0729106015	38922.3860810943	32729.58516664812	19304.0763178974
8	45031.1064384539	21995.9034766982	25961.9945454022	27271.0214579617	42562.4287611901	27793.1474327133	18338.7272727268
8	43196.3357037799	25961.9945453994	90762.5740534489	27310.352745567	24414.7213707828	21173.8263269712	11179.1227688801
8	46286.0729106156	27271.0214579706	27310.3527455869	100999.537990497	21357.4317049373	30822.7759493014	9073.06053804268
8	38922.3860810665	42562.4287611799	24414.7213707619	21357.4317049095	270951.235600103	6277.55876252677	4779.70589099638
8	32729.5851664738	27793.1474327161	21173.8263269903	30822.7759492972	6277.55876254076	202907.915155475	2987.15557267706
8	19304.0763178705	18338.7272727164	11179.1227688727	9073.06053802857	4779.70589097412	2987.1555726645	168661.62989536
8	16710.9205811663	19154.4929010166	10511.2503794533	9179.34090020787	6695.52960782559	3250.90370060707	1966.74206525216
8	14281.5226534443	9936.41845701887	8327.36147024394	7273.50946643891	7735.46409728907	4153.56552354424	5367.79452771335
8	-1377.50411438932	-984.476166175191	-1019.31053385022	-2997.07462725313	661.070465635433	-1523.90866212203	-2376.67601723281




CG66U-Software house, riparazione di macchine per ufficio ed altri servizi connessi all'Information Technology  
**MATRICI INVERSE DI VARIANZA/COVARIANZA**

MoB	Fattore 1	Fattore 2	Fattore 3	Fattore 4	Fattore 5	Fattore 6	Fattore 7
8	-5436.7852598264	-2192.29774804055	61.1854037907647	-10616.8997770943	624.063810943406	-8282.3328609013	741.434205758197
9	31730.926002789	7535.15012078216	7226.83235075439	7728.81680131541	6525.2548218162	5470.37137969521	3213.09149430319
9	7535.15012078207	3681.9002664346	4342.79618174869	4550.640403543	7133.13667898352	4646.71043303032	3056.79776851866
9	7226.83235075437	4342.79618174871	15196.3258706534	4555.54329293406	4093.92459970793	3537.28644557798	1856.46397414158
9	7728.81680131533	4550.64040354297	4555.54329293402	16864.7652411415	3589.63644243884	5136.73553853973	1475.03278372795
9	6525.25482181592	7133.13667898349	4093.92459970793	3589.63644243908	45382.8022739607	1057.54044699318	810.900883651093
9	5470.37137969506	4646.71043303029	3537.28644557791	5136.73553853973	1057.54044699315	33975.0715769969	478.294910760778
9	3213.09149430291	3056.79776851864	1856.46397414147	1475.0327837279	810.900883651416	478.294910760703	28213.9403318594
9	2789.49693377175	3201.27564618487	1753.05709149129	1516.39078943051	1126.40459888033	534.094391456265	311.613133454523
9	2381.65794738665	1656.69934009503	1386.5693033487	1195.24763246307	1301.02739640864	684.347124763999	879.687548057717
9	-14.0360340164006	-6.804606875979369	-0.149155550164444	-27.309749798448	1.7882252827331	-21.0747404511434	1.51992264377218
9	-912.127368701949	-368.157399436868	9.10499599475836	-1781.59887949524	105.261333869527	-1388.92578777357	121.465028968474
10	47.4996672998465	12.7932642420812	7.609623542337709	9.06909110847887	21.8263547145425	3.61194400171443	4.91102311898509
10	12.7932642420811	43.8946663797564	-3.53651095621023	1.01129315497163	-26.1151397951173	-1.4895361504581	-0.185559053032957
10	7.609623542337719	-3.53651095621023	33.0114129761573	0.321246342752046	2.46518049703732	-1.83265474294611	1.3225780780758
10	9.06909110847888	1.01129315497163	0.321246342752049	33.6723186796616	-32.5604119363488	1.24216303250143	1.42912095896665
10	21.8263547145426	-26.1151397951174	2.46518049703733	-32.5604119363488	652.876560267491	-1.54764271632368	-0.607729802072865
10	3.61194400171443	-1.4895361504581	-1.83265474294611	1.24216303250143	-1.5476427163237	26.2249593770648	-1.02440512665146
10	4.91102311898509	-0.185559053032956	1.3225780780758	1.42912095896665	-0.60772980207288	-1.02440512665146	11.9601134311013
10	30.6155728419829	-18.9187213874785	-45.9550571025681	12.1451784275788	-1116.055744459216	-12.3702072576717	-7.26683442968769
10	3.10525588548603	0.714176572290274	0.529597860691556	0.752024647469434	-0.290492314088038	0.283874378011681	0.426659946414106
10	0.525671383394825	-0.278237846345535	-0.068042187312011	0.089397408020458	-3.55811181655257	0.236530043050269	0.283042731412961
10	3.38276550709732	4.56678052613545	2.56206710047247	1.98602549769928	-26.177040795976	0.036999958997928	2.73654131444166
11	51.7891025866818	-203.522061538355	-21.0206548307132	15.9729056256328	82.646056124339	159.778436776086	6.09161406501994
11	-203.522061538355	7054.85800475308	-863.973688966124	-1165.23017936803	-4723.44316648083	-2235.98893098706	-83.62223169258856
11	-21.0206548307129	-863.973688966138	7311.15688363454	-774.037206709414	-3812.06074227205	-1596.3415981768	-10.3134159113793
11	15.9729056256337	-1165.23017936805	-774.037206709444	8220.66282762374	-4356.0851259497	-536.021347940082	6.535326626440079
11	82.6460561243381	-4723.44316648078	-3812.06074227199	-4356.08512594973	21815.2369771201	-6518.06519368745	34.5963642592497
11	159.778436776087	-2235.98893098709	-1596.34159817687	-536.021347940127	-6518.0651936873	20802.1616618957	70.0693784091729



CG66U-Software house, riparazione di macchine per ufficio ed altri servizi connessi all'Information Technology  
**MATRICI INVERSE DI VARIANZA/COVARIANZA**

Mob	Fattore 1	Fattore 2	Fattore 3	Fattore 4	Fattore 5	Fattore 6	Fattore 7
11	6.091614065019929	-83.6223169258859	-10.3134159113797	6.53532662643999	34.5963642592508	70.0693784091729	2.68611930662698
11	176.437875998237	-1870.67978835848	-1607.36382236671	-1855.85100812729	-4284.40370004912	-2723.04184153936	85.7688222635941
11	67.9691622508818	-686.037729055417	-414.822572394962	-597.56501227593	-1410.14594728028	-967.578906633429	43.0737396732812
11	-0.276616845697362	7.364620575654959	4.33081256247403	-15.772453369202	4.93139863280473	-12.6056181682985	-0.096429566599954
11	-14.9169874144906	483.195168342535	284.406901720829	-1048.34462114641	314.900405994544	-841.786212436323	-5.80080552612086
12	902.078662036844	588.949426002997	422.144628426829	384.121767143484	374.239279594894	228.16849924338	3936.78717386983
12	588.949426002996	526.465588528934	354.402061615422	322.058581963355	313.052183593343	191.156210265	3521.51119404657
12	422.144628426829	354.402061615423	310.371422002082	231.936026375389	225.496057897344	138.02121206566	2488.10285826859
12	384.121767143485	322.058581963355	231.936026375389	239.636403393984	205.446097828406	125.328998080886	2296.5076416688
12	374.239279594894	313.052183593343	225.496057897344	205.446097828406	211.582625761056	121.149754409136	2271.18323487089
12	228.168499243381	191.156210265	138.021212065659	125.328998080886	121.149754409136	97.740631788644	1370.51576980118
12	3936.78717386982	3521.51119404657	2488.10285826859	2296.5076416688	2271.18323487089	1370.51576980118	27311.3003452398
12	155.22217731735	130.414650827442	93.7793867292401	85.2923886135803	83.16494447725	50.7334231489419	949.50211202128
12	133.039857867206	112.390538137213	80.8982887036876	73.23216058002	70.5598978316317	43.6405382864628	814.473374724975
12	0.069654409259753	-0.073223601482899	0.05473694213051	0.03146698287586	0.028679915672022	0.025575812585752	-0.347965663872476
12	0.265512142923613	-0.174454447832049	-0.243703824394006	0.132142092781454	0.533851774307851	0.050657437794274	-0.049652989003411
13	5.4775437444526	2.84072681556236	2.15052279426443	1.95290374818846	1.64139484100636	1.21221651864384	1.14012930930348
13	2.84072681556236	4.16710344136086	2.24118517363668	1.75066658163608	1.76975108498851	1.07678418223569	0.868462618976886
13	2.15052279426443	2.24118517363668	2.94414277771363	1.34345318868661	1.30618595850553	0.731041809759506	0.74128716164901
13	1.95290374818846	1.75066658163608	1.34345318868661	1.53848702053273	1.20524721302508	0.748077535634583	0.696526572420233
13	1.64139484100636	1.76975108498851	1.30618595850553	1.20524721302508	3.78834619844406	0.822812901866261	0.501999759803547
13	1.21221651864384	1.07678418223569	0.731041809759507	0.748077535634583	0.822812901866262	1.02882246687177	0.435838134091282
13	1.14012930930348	0.868462618976886	0.74128716164901	0.696526572420234	0.501999759803548	0.435838134091282	10.9847464953882
13	5.5142084927789	11.6247607910485	0.668266146124197	8.05574136306977	22.8955518602027	3.62310368214338	-20.6968757493449
13	12.9530760211285	5.241604913905289	10.716900436722	2.55819212728717	-15.4575387939298	1.79377637374561	14.403222433382
13	-0.161351204774157	-0.194205292657837	-0.259188767049981	-0.082755905379779	-0.07076709237231	-0.086587559774362	0.061133935364203
13	0.017454795078896	0.092064969294623	0.058810711752006	-0.019974278607511	0.100053887099849	0.034042120646661	-0.010372657343545
14	36417.818162759	10575.1028605107	8408.92764082568	8786.8155332918	7481.40697054888	3246.43474786319	3694.21002001824
14	10575.1028605115	21906.8714515594	7029.2480594345	6691.49950772695	6617.08656571767	2433.84344477205	2924.75949648956






CG66U-Software house, riparazione di macchine per ufficio ed altri servizi connessi all'Information Technology  
**MATRICI INVERSE DI VARIANZA/COVARIANZA**

MoB	Fattore 1	Fattore 2	Fattore 3	Fattore 4	Fattore 5	Fattore 6	Fattore 7
14	8408.92764082692	7029.24805943484	17678.3270035528	5246.69834566437	4615.03658345029	1949.91666013687	2106.17478807794
14	8786.81553329308	6691.49950772735	5246.6983456644	19213.8795017015	4167.83624880804	1946.50343919174	1721.71835639499
14	7481.40697055094	6617.08656571871	4615.03658345023	4167.83624880792	52434.5048093823	3129.30506642188	960.090296649331
14	3246.43474786346	2433.84344772055	1949.91666013679	1946.50343919165	3129.30506642174	612.360320252243	1373.31472861222
14	3694.21002001921	2924.75949648988	2106.17478807783	1721.71835639506	960.090296649633	1373.3147286123	32556.7293588379
14	3202.64869264704	3022.37614989756	1979.25781337298	1763.99775404917	1330.27667644451	1446.14867343882	369.047479437478
14	2737.75553666016	1895.24466379541	1595.03706127875	1372.19906551304	1504.81367205192	740.584810584313	1016.36925279555
14	-12.7421975088016	6.109514969326699	2.70489588711649	-27.5927336580491	-0.347359578207657	-1.1412763684013	1.11732423034911
14	-839.812552019605	411.11376579325	183.564827080642	-1826.20601436391	-25.5440754024194	-65.6196648156381	80.676807966827
15	25384.1332091572	5840.36448418605	4055.66037355692	6053.63352319295	5417.25267043829	4394.51831291473	2645.10693765664
15	5840.36448418607	2765.5304961808	1935.01012701222	3506.75053859016	5891.73910053725	3731.67670856496	2512.88038562345
15	4055.66037355693	1935.01012701222	1359.69075974418	2460.92125414917	4149.56304945096	2666.14010951524	1777.37256826056
15	6053.63352319297	3506.75053859018	2460.92125414918	13509.9889052225	2998.40526292539	4134.70849292357	1224.40885099071
15	5417.25267043881	5891.73910053743	4149.56304945108	2998.40526292551	36660.4115107354	870.802013668488	635.183458274604
15	4394.51831291443	3731.67670856483	2666.14010951515	4134.70849292335	870.802013668017	27489.5126032663	391.989003861141
15	2645.10693765631	2512.8803856233	1777.37256826045	1224.40885099049	635.183458274072	391.989003861018	22824.1580743646
15	2332.59854815184	2656.42750596513	1878.54415916335	1278.5759824259	876.358551643258	440.45738928771	240.612340236799
15	1896.26135474888	1313.27903993937	932.744060499892	946.005725655421	1067.28645704324	550.388114954441	716.619659650767
15	-12.2223456777149	-6.677624290994829	-4.74623665569542	-22.7723720657531	1.8677774427354	-17.1886599394056	1.26151317979408
15	-777.562531717191	-332.179667592001	-233.681024068557	-1468.65198340877	103.570155611798	-1128.26689699276	104.33754855368


MoB	Fattore 8	Fattore 9	Fattore 10	Fattore 11
1	7496.68836937994	6484.82984826888	-34.6303001120132	-2297.79767528951
1	7126.86114799859	4475.9478641661	10.2787606728136	686.657969977516
1	4644.24656760627	3771.26676541747	3.2408961393266	219.766990539641
1	4003.23450157989	3258.22306103314	-70.9742315994864	-4709.40609355805
1	5934.30561371734	2880.99827376261	-8.109626282516748	-524.117765397827
1	1357.55899257227	1901.66678955443	-57.0003313067424	-3786.41784152772
1	847.437169557581	2423.03122831663	4.14981263972863	284.889339358818



CG66U-Software house, riparazione di macchine per ufficio ed altri servizi connessi all'Information Technology

**MATRICI INVERSE DI VARIANZA/COVARIANZA**


MoB	Fattore 8	Fattore 9	Fattore 10	Fattore 11
1	108495.997885997	959.425219770348	33.5627049127919	2236.31256772466
1	959.425219771097	43705.3947636315	-4.24604433984772	-277.509397526411
1	33.5627049127926	-4.24604433984694	26.7215079211163	1678.70276830904
1	2236.31256772471	-277.509397526359	1678.70276830904	111650.815451505
2	3819.67972112988	1850.49241843719	-5.166532632578629	-223.105175881285
2	2833.60255565101	1658.33027157562	5.16053714033839	362.780421151191
2	1869.81407311527	1397.95252148483	2.07253214252763	158.446484570224
2	1646.7493077465	1188.29647218771	-26.8470548868934	-1745.89617104485
2	1200.19982008545	1418.60299925979	0.273577732319297	5.55019786767712
2	586.408885997253	714.535544330436	-22.2934348091903	-1467.40104715638
2	346.85671333998	936.824275579452	1.13901549712163	98.381273125713
2	41992.0945807259	387.269813784857	12.4961952587783	838.835311887567
2	387.269813784851	16905.0682751181	-1.58779973881476	-91.0607767579965
2	12.4961952587779	-1.58779973881497	13.5006344112121	649.659049648214
2	838.835311887539	-91.0607767580078	649.659049648214	43207.7811475141
3	-37911.2995340889	-10669.393755416	1007.88522280012	-3046.12283094445
3	-19894.5610493736	-8408.49673038321	1540.23183978651	8063.23584974451
3	-18195.4667218341	-4695.68343736624	56.4675941035411	4774.58115749744
3	-21917.36180752	-7496.47908820289	-3851.62096447538	-16622.6280319081
3	-41551.4827801037	-15557.3096788307	4121.2278263429	5945.15589048956
3	-29529.1701013891	-11818.9461806551	-1181.17439203219	-13102.0729854384
3	-18870.2717532147	-2134.84964313351	-3583.49065330495	3454.23761783646
3	450149.789263053	-8872.50438367325	-924.304949593117	12003.7357000813
3	-8872.50438366933	183496.727919231	-1801.55140291103	99.729488225753
3	-924.304949593814	-1801.55140291101	50668.1061263574	6890.21802811605
3	12003.735700079	99.7294882258936	6890.21802811608	486859.866243509
4	21186.3557913478	10286.5652036955	-948.602746937076	-1228.05443244393
4	15708.3874007508	9204.03234093911	-484.50479185187	2011.53790724325
4	10392.1985488143	7782.61456977139	-911.273718719576	883.120016835152



CG66U-Software house, riparazione di macchine per ufficio ed altri servizi connessi all'Information Technology


**MATRICI INVERSE DI VARIANZA/COVARIANZA**

MoB	Fattore 8	Fattore 9	Fattore 10	Fattore 11
4	9239.05365919283	6708.58724951418	-2858.94456145895	-9646.36976064701
4	6616.76496947433	7824.22534587313	584.482099882431	26.8880003837798
4	3308.54301583128	4021.50336241746	-1494.93041594376	-8113.58519543881
4	2027.50919573873	5299.65855300808	-2351.14152865922	559.832756927997
4	232489.92028322	2198.5263819399	-1064.4167502014	4650.50637676563
4	2198.52638193796	93632.5164411109	-1210.77883923293	-496.239320038346
4	-1064.41675020118	-1210.77883923287	24917.8993352907	3435.1080645788
4	4650.50637676626	-496.239320037872	3435.10806457877	239168.433175385
5	-2131.81263536193	-597.375144224019	-1.48316497401963	-171.455876911279
5	-1117.03046436108	-469.724378190166	7.666005241899269	454.798198821483
5	-1023.60558238635	-263.695778210473	4.60059096376901	268.858828678613
5	-1237.70944465363	-428.697272888502	-13.7624702851428	-938.550395679373
5	-2333.89212182033	-867.165149305631	6.13164261028999	336.673417729283
5	-1663.53123408284	-667.078099221655	-10.6444526163186	-738.908375271756
5	-1066.78007785299	-127.046124239863	3.00559676365005	192.798939771178
5	25364.7214523118	-501.59970260261	10.4338785928254	675.753183059768
5	-501.599702602589	10336.368476491	0.147793141565753	4.699292789863149
5	10.4338785928286	0.147793141564781	9.39086955634202	412.410890415175
5	675.753183059964	4.699292789876429	412.410890415176	27433.3934894479
6	10030.9758574758	8290.92537496174	-24.9881675237629	-1657.60717049255
6	9409.28945553028	5732.90602318894	29.0512862195483	1934.06244946907
6	6198.29841013821	4822.80349698422	16.2074969634115	1081.39940913598
6	7426.37210860385	3744.00847499225	-0.513383666175296	-25.0860053937407
6	4021.61127987864	4621.55664746628	-4.34979549374126	-291.485615529082
6	2256.06275640647	2341.14864144631	-60.2360965992941	-4001.27483714471
6	1094.17062041219	3118.48821535694	1.62452979838666	117.029210134505
6	139834.682967712	1236.8747670482	39.181265767901	2610.25510685109
6	1236.87476704654	56338.5468603483	-4.605730856379899	-301.752924469032
6	39.181265767904	-4.605730856377079	33.8021262340432	2153.95616858616



CG66U-Software house, riparazione di macchine per ufficio ed altri servizi connessi all'Information Technology  
**MATRICI INVERSE DI VARIANZA/COVARIANZA**


MoB	Fattore 8	Fattore 9	Fattore 10	Fattore 11
6	2610.25510685129	-301.752924468844	2153.95616858617	143259.830842246
7	8100.40187360426	6564.01965833227	-615.923487057936	-2669.83323070478
7	9197.66460729123	4553.55796645107	-436.101437549886	-1144.75282975182
7	6503.44889622341	3234.04140912834	-307.828753143723	-804.565749902671
7	4477.0987050223	3328.78566843133	-1383.80121840912	-5062.49873642875
7	3012.05283284958	3672.72222562921	296.414054295182	355.272911661155
7	1550.87383827491	1932.11498449099	-710.275750224687	-3892.15299573649
7	881.487421428091	2529.25389218952	-1116.76126086689	367.560693179605
7	110858.850159059	1018.41353712682	-500.980794506446	2382.0484621209
7	1018.41353712759	44699.689255426	-578.303026184539	-289.562029584518
7	-500.980794506551	-578.303026184563	11886.671876863	1637.86664393774
7	2382.04846212049	-289.562029584622	1637.86664393775	114053.791592157
8	16710.9205811432	14281.5226534635	-1377.50411438928	-5436.78525982467
8	19154.4929010054	9936.41845702524	-984.476166175052	-2192.29774803945
8	10511.2503794452	8327.36147024959	-1019.31053384964	61.1854037936173
8	9179.34090019965	7273.50946645156	-2997.07462725328	-10616.8997770937
8	6695.52960779722	7735.46409729316	661.070465636011	624.06381094577
8	3250.90370058732	4153.56552355538	-1523.90866212208	-8282.33286090027
8	1966.74206523974	5367.79452770962	-2376.67601723245	741.434205759571
8	236959.664053747	2115.40597920732	-1054.98836207685	5014.8641639105
8	2115.40597919532	95513.1101246163	-1241.76833794101	-587.882620205699
8	-1054.98836207645	-1241.76833794134	25393.9792399077	3490.88225820559
8	5014.86416391152	-587.882620207064	3490.88225820562	243682.043133683
9	2789.49693377205	2381.65794738684	-14.0360340164008	-912.127368701952
9	3201.27564618491	1656.69934009509	-6.804606875979469	-368.157399436871
9	1753.05709149137	1386.56930334878	-0.149155550164362	9.10499599476684
9	1516.39078943058	1195.24763246314	-27.3097497984482	-1781.59887949525
9	1126.40459888032	1301.02739640871	1.78822528273254	105.261333869503
9	534.094391456161	684.347124764069	-21.0747404511434	-1388.92578777357



CG66U-Software house, riparazione di macchine per ufficio ed altri servizi connessi all'Information Technology

**MATRICI INVERSE DI VARIANZA/COVARIANZA**


MoB	Fattore 8	Fattore 9	Fattore 10	Fattore 11
9	311.613133454503	879.687548057751	1.51992264377228	121.465028968483
9	39683.3907237576	345.135415045282	12.491811939978	838.71703444806
9	345.135415045212	15988.844371162	-1.68066578511078	-99.8787131037697
9	12.4918119399782	-1.68066578511083	12.9199353040638	613.638234861848
9	838.717034448067	-99.8787131037749	613.638234861848	40817.6652346445
10	30.6155728419832	3.10525588548603	0.525671383394831	3.38276550709738
10	-18.9187213874785	0.714176572290274	-0.278237846345532	4.566780526135629
10	-45.9550571025681	0.529597860691556	-0.068042187312007	2.5620671004728
10	12.1451784275787	0.752024647469434	0.089397408020458	1.98602549769923
10	-1116.05574459216	-0.290492314088032	-3.55811181655251	-26.1770407959687
10	-12.3702072576717	0.283874378011681	0.236530043050271	0.03699995899803
10	-7.266834429687659	0.426659946414106	0.283042731412963	2.73654131444174
10	3134.51600218999	3.27453793468109	6.39158570178268	-60.0745208913846
10	3.27453793468111	0.27737836518403	0.050741261656668	0.837073236355174
10	6.39158570178282	0.050741261656667	4.2109534601328	191.128868669956
10	-60.0745208913647	0.83707323635518	191.128868669956	12609.6977932815
11	176.437875998238	67.9691622508809	-0.276616845697363	-14.9169874144907
11	-1870.67978835849	-686.037729055398	7.36462057565493	483.195168342533
11	-1607.3638223667	-414.822572394964	4.33081256247393	284.406901720823
11	-1855.85100812729	-597.565012275931	-15.772453369202	-1048.34462114641
11	-4284.40370004913	-1410.14594728029	4.93139863280489	314.900405994555
11	-2723.04184153934	-967.578906633454	-12.6056181682985	-841.78621243632
11	85.7688222635938	43.0737396732809	-0.096429566599953	-5.80080552612085
11	27344.5720527362	-754.373800968491	10.9098437387359	723.370557435145
11	-754.373800968502	11396.0437604675	-0.068711279788176	-3.82934965986382
11	10.9098437387359	-0.068711279788147	7.7803797862105	456.820175760205
11	723.370557435145	-3.82934965986199	456.820175760204	30383.4996500554
12	155.222177317349	133.039857867206	0.069654409259753	0.265512142923616
12	130.414650827442	112.390538137213	-0.073223601482899	-0.174454447832044



CG66U-Software house, riparazione di macchine per ufficio ed altri servizi connessi all'Information Technology

**MATRICI INVERSE DI VARIANZA/COVARIANZA**

MoB	Fattore 8	Fattore 9	Fattore 10	Fattore 11
12	93.7793867292401	80.8982887036877	0.05473694213051	-0.243703824394003
12	85.2923886135803	73.23216058002	0.03146698287586	0.132142092781457
12	83.16494447725	70.5598978316318	0.028679915672022	0.533851774307854
12	50.7334231489419	43.6405382864628	0.025575812585752	0.050657437794276
12	949.50211202128	814.473374724975	-0.347965663872476	-0.049652989003372
12	34.5791736082813	29.7073242237065	-0.098435557770815	0.030593923292413
12	29.7073242237065	36.2493035731737	-0.05210495022934	-4.97709643779155
12	-0.098435557770815	-0.05210495022934	3.48593915649619	-0.056159524878775
12	0.030593923292412	-4.97709643779155	-0.056159524878775	5.270219920448689
13	5.514208492778919	12.9530760211285	-0.161351204774157	0.017454795078896
13	11.6247607910488	5.24160491390504	-0.194205292657837	0.092064969294623
13	0.668266146124263	10.716900436722	-0.259188767049981	0.058810711752006
13	8.05574136306978	2.55819212728721	-0.082755905379779	-0.019974278607511
13	22.8955518602029	-15.4575387939299	-0.07076709237231	0.100053887099849
13	3.62310368214345	1.79377637374555	-0.086587559774362	0.034042120646662
13	-20.6968757493448	14.403222243338	0.061133953364203	-0.010372657343544
13	10004.9718042419	-11275.9196632983	2.33422066011899	0.672967361426559
13	-11275.9196632983	13653.6597315418	0.739679731637269	0.230248034756129
13	2.33422066011889	0.739679731637376	1.13636807746974	-0.034574076177628
13	0.672967361426735	0.23024803475593	-0.034574076177628	0.067969210824057
14	3202.64869264632	2737.75553665994	-12.7421975088002	-839.812552019527
14	3022.37614989765	1895.24466379549	6.109514969327229	411.113765793278
14	1979.25781337311	1595.03706127889	2.70489588711657	183.564827080641
14	1763.99775404942	1372.19906551325	-27.5927336580487	-1826.20601436389
14	1330.27667644512	1504.81367205236	-0.347359578207404	-25.5440754024089
14	1446.14867343883	740.584810584343	-1.14127636840118	-65.619664815632
14	369.047479437632	1016.36925279569	1.11732423034902	80.6768079668189
14	45793.6616061928	399.847574496869	13.5629462826651	904.881041778213
14	399.847574496851	18445.6907151997	-1.76111239856537	-113.651048131122






CG66U-Software house, riparazione di macchine per ufficio ed altri servizi connessi all'Information Technology

**MATRICI INVERSE DI VARIANZA/COVARIANZA**

MoB	Fattore 8	Fattore 9	Fattore 10	Fattore 11
14	13.5629462826647	-1.7611123985655	11.6870011875025	707.528069397667
14	904.881041778196	-113.651048131128	707.528069397667	47057.7124910866
15	2332.59854815179	1896.26135474889	-12.2223456777139	-777.562531717162
15	2656.42750596511	1313.27903993937	-6.677624290994359	-332.179667591987
15	1878.54415916333	932.744060499895	-4.74623665569508	-233.681024068547
15	1278.57598242588	946.005725655437	-22.7723720657528	-1468.65198340876
15	876.358551643311	1067.28645704334	1.86777744273631	103.570155611818
15	440.45738928752	550.388114954417	-17.1886599394046	-1128.26689699272
15	240.612340236711	716.619659650675	1.26151317979481	104.337548553709
15	32092.9468563982	287.250070748872	10.2713302189697	688.818297702725
15	287.250070748902	12935.0889122216	-1.48984708855505	-84.9952918671585
15	10.2713302189695	-1.4898470885554	11.5131423908463	496.437271246438
15	688.818297702726	-84.9952918671734	496.437271246438	33024.8464311216



CG66U-Software house, riparazione di macchine per ufficio ed altri servizi connessi all'Information Technology

**PESI DELLE MISTURE E DETERMINANTI DELLE MATRICI DI VARIANZA/COVARIANZA**

MoB	Pesi	Determinanti
1	0.066963463571841	4.3831845451321E-44
2	0.025552081339904	6.693830372978E-42
3	0.294153173802572	8.6895259105456E-56
4	0.144177213915741	3.7298784361127E-52
5	0.016005017538147	2.3371629841566E-40
6	0.086492523290477	2.022198150807E-45
7	0.068469636130765	2.8881578944692E-45
8	0.146951339760694	4.0484285302556E-52
9	0.024112225314646	1.4272612810151E-41
10	0.011749091055593	5.6349811878556E-18
11	0.017793936802394	8.5949821924215E-34
12	0.023423573756067	2.0769332077129E-16
13	0.026849681837056	8.132845113159151E-9
14	0.027910372948014	3.4782763255419E-40
15	0.019396668936108	1.1057067838391E-37








CG67U-Tintorie e lavanderie

**MATRICI DELL'ANALISI FATTORIALE****Analisi fattoriale 1**


	<b>Fattore 1</b>	<b>Fattore 2</b>	<b>Fattore 3</b>
<b>intercetta</b>	0.397297081783949	0.180164057285605	0.157448807448664
<b>lav_self_max</b>	0.013808306008113	-0.00470068506276	-0.004384339974782
<b>lav_trad</b>	-0.012013647054418	-0.004077436533613	-0.003894724184369
<b>lavanolo_bianch_max</b>	-0.00241639695916	0.061449755844214	-0.003139479753437
<b>lav_bianch_max</b>	-0.002029314004573	-0.003208704087717	0.064057302995933



CG67U-Tintorie e lavanderie

**MEDIE DEI FATTORI**


<b>MoB</b>	<b>Fattore 1</b>	<b>Fattore 2</b>	<b>Fattore 3</b>
<b>1</b>	1.709104631048903	-0.274558171972511	-0.266763187866144
<b>2</b>	-0.543296991589678	-0.139076155992486	-0.147486037601622
<b>3</b>	0.144699765267154	-0.091912939177956	4.85886254669867
<b>4</b>	0.169385605846319	5.248185195913593	-0.111123919428027



CG67U-Tintorie e lavanderie

**MATRICI INVERSE DI VARIANZA/COVARIANZA**


MoB	Fattore 1	Fattore 2	Fattore 3
1	67.836162271074	227.835383372857	5.17411862349498
1	227.835383372857	19152.2947366396	-19397.4933314581
1	5.17411862349539	-19397.4933314581	21054.0768672237
2	20011.3267759755	-37221.2803449606	-22734.876760765
2	-37221.2803449566	107382.363320301	2402.383472267
2	-22734.8767607692	2402.38347227958	67617.279768029
3	1152.5686149454	-3153.17883234011	-122.339753886872
3	-3153.17883234011	9001.77591382887	349.247333145403
3	-122.339753886872	349.247333145403	13.9033119032003
4	767.817481596227	-57.3827680736871	-1637.86351258595
4	-57.3827680736871	7.947041228658609	184.266503015569
4	-1637.86351258595	184.266503015569	4868.42394240613



CG67U-Tintorie e lavanderie

**PESI DELLE MISTURE E DETERMINANTI DELLE MATRICI DI VARIANZA/COVARIANZA**

<b>MoB</b>	<b>Pesi</b>	<b>Determinanti</b>
<b>1</b>	0.300059952038369	1.4482739115716842E-9
<b>2</b>	0.607155958556565	1.4511866162354E-11
<b>3</b>	0.050517403659681	0.000006541512441982826
<b>4</b>	0.042266685745392	0.0000010831896883159358






CG70U-Servizi di pulizia e di cura e manutenzione delle aree verdi

**MATRICI DELL'ANALISI FATTORIALE****Analisi fattoriale 1**


	<b>Fattore 1</b>	<b>Fattore 2</b>	<b>Fattore 3</b>	<b>Fattore 4</b>
<b>intercetta</b>	0.369466162739654	0.146950035618773	0.142354661285777	0.041748745887868
<b>pul_gen_max_p_f</b>	-0.011101263516	-0.002998373507914	-0.002919030894354	-0.000924018119577
<b>altre_sup_max_p_f</b>	-0.002062850523938	-0.00283265096434	0.082537064140536	-0.000863976959621
<b>att_connesse_max_p_f</b>	-0.00316593463345	-0.004800867895807	-0.004631570855771	0.482254413095329
<b>disinfest_max_p_f</b>	-0.001951614124435	0.075278377477483	-0.002597370607333	-0.0008206969322
<b>manut_aree_verdi_max_p_f</b>	0.013167622305388	-0.003850275376468	-0.00374767112565	-0.001175426609514



CG70U-Servizi di pulizia e di cura e manutenzione delle aree verdi

**MEDIE DEI FATTORI**

MoB	Fattore 1	Fattore 2	Fattore 3	Fattore 4
1	0.212933345953589	5.956059984309668	-0.06075171734755	-0.022427146237159
2	-0.640373253236497	-0.125800516401375	-0.123178397119896	-0.042305642775202
3	1.597925250422463	-0.212257243159867	-0.207280264836556	-0.067911408912497
4	0.36946616273603	0.146950035617747	0.142354661284775	0.041748745887551
5	0.19661401419743	-0.072854001051956	4.647119072169502	4.913576379676304






CG70U-Servizi di pulizia e di cura e manutenzione delle aree verdi

**MATRICI INVERSE DI VARIANZA/COVARIANZA**


MoB	Fattore 1	Fattore 2	Fattore 3	Fattore 4
1	286.121772749571	-9.87338019754581	-469.643177500691	-74.1456434279288
1	-9.87338019754582	3.57746086992848	103.312239371861	15.6743053258421
1	-469.643177500692	103.312239371861	5098.81940269841	-5120.26121581148
1	-74.1456434279281	15.6743053258422	-5120.26121581148	17882.1411042398
2	60392.5735097849	-71666.1632580177	-149052.558397866	-21829.8596995871
2	-71666.1632580171	274837.282186247	-9307.2936897113	-1382.72450356355
2	-149052.558397868	-9307.29368971147	577220.886922467	-2474.16231044082
2	-21829.8596995848	-1382.7245035551	-2474.16231045828	274582.872811246
3	53918.858816573	60058.7990223875	121760.586087985	18833.4575893712
3	60058.7990223972	191524.203365778	13246.9457022431	3206.86166210277
3	121760.586087975	13246.945702209	412375.986631839	5836.26600975682
3	18833.4575893713	3206.8616621023	5836.26600975736	181867.122384726
4	102563.194281043	5788.30732637257	8821.32332487184	2471.26710291447
4	5788.30732637257	22758.8247908812	1651.52202398444	377.474671689784
4	8821.32332487184	1651.52202398444	49292.5602336935	679.172462035523
4	2471.26710291447	377.474671689784	679.172462035523	21594.0484014868
5	69.3611898861659	-1.65439801341135	1.27595880023464	0.519632994286907
5	-1.65439801341114	75.7374154119713	1.80595917930944	0.634075341520286
5	1.27595880023464	1.80595917930943	0.239598940541245	0.059444873091106
5	0.519632994286906	0.634075341520283	0.059444873091106	0.024934834115872



CG70U-Servizi di pulizia e di cura e manutenzione delle aree verdi

**PESI DELLE MISTURE E DETERMINANTI DELLE MATRICI DI VARIANZA/COVARIANZA**

MoB	Pesi	Determinanti
1	0.036021619960139	2.6809721913872006E-10
2	0.540669182775232	8.0198799858076E-19
3	0.354939326130636	3.169173141719E-18
4	0.041566589811279	4.1651054989816E-19
5	0.026803281322731	0.1275496041506365






CG72U- Trasporto terrestre di passeggeri

**MATRICI DELL'ANALISI FATTORIALE**

Analisi fattoriale 1

	Fattore 1	Fattore 2	Fattore 3	Fattore 4	Fattore 5	Fattore 6	Fattore 7
intercetta	-0.685383283388748	0.238381918210209	0.15514983545672	0.153200169338714	0.153092020960542	0.126008472789956	0.084926411053554
seroff_taxi_max	0.007236227062738	-0.002120820047252	-0.001478206626553	-0.0013337155675441	-0.001305289211221	-0.001082169710953	-0.000710066628027
gg_servizio_taxi	0.003093476974695	-0.000950671937785	-0.00055958368915	-0.000585873996785	-0.000593246858974	-0.00048307268998	-0.000327152666118
seroff_inter_max	0.001662044461909	-0.004301333570036	-0.002934695127736	-0.0027715366689	-0.002759912763624	0.093358464277219	-0.001530288281699
seroff_trasp_pubbl_loca_max	0.001683087867125	-0.00438907956617	-0.002895262240793	-0.002826677223233	0.076354969805134	-0.002323938840556	-0.001560422416264
seroff_ncc_max	-0.011549176619994	-0.007930488859166	-0.004966856030304	-0.004822625260242	-0.004794472627238	-0.003925255016781	-0.002604291369514
seroff_nol_autobus_max	0.001594051781546	0.040383542276326	-0.002896361798572	-0.00277946607117	-0.002765945378446	-0.002282820548475	-0.001531971591512
seroff_navette_max	0.001668376702696	-0.004358665819104	-0.002953230576412	0.075308042125228	-0.002795335407879	-0.002307905672926	-0.001549659850236
seroff_trasp_fune_max	0.001617425279723	-0.004153809443687	-0.002742062276254	-0.002677649137491	-0.002666472743028	-0.002201802320454	0.139255377671734
len_modatt_norm_corr_0_100_max	0.001998383495887	-0.005382701843676	0.088155414206166	-0.003490759185996	-0.003385008802457	-0.002886458181509	-0.0018764498129




CG72U-Trasporto terrestre di passeggeri  
**MEDIE DEI FATTORI**

Mob	Fattore 1	Fattore 2	Fattore 3	Fattore 4	Fattore 5	Fattore 6	Fattore 7
1	0.661936902560879	-0.165383049719641	-0.105473731330391	-0.098641217930643	-0.097054631744131	-0.0796094302744	-0.052045873395095
2	-1.826511395782735	-0.545199087691157	-0.335606033482331	-0.3233304827995235	-0.320631326853856	-0.261830834684315	-0.17239357591719
3	-0.532927729751542	-0.156169615053155	-0.114043065641423	-0.101026577879333	-0.100068491896857	8.68956780245622	-0.0554443448211758
4	-0.533453684503507	-0.156460026017516	-0.1123522197602914	6.970235203860287	-0.100126471746561	-0.08305370852129	-0.055450705680313
5	-0.533171526999979	-0.158501810719743	-0.106654603082893	-0.102402722581905	7.057397745943571	-0.084134202717586	-0.05617514407447
6	-0.685370859786446	0.23837810025062	0.155147588132668	0.153197816431098	0.153089638443037	0.126006532738992	0.084925097187426
7	-0.53351648732198	4.085759556961589	-0.120789247383322	-0.111457388057704	-0.110422168216496	-0.091477964417215	-0.061025947559653
8	-0.506328576188311	-0.158135760341097	6.461977770866736	-0.103596075469346	-0.096209201760593	-0.086313622709754	-0.053250275693058
9	-0.532481454956753	-0.154294681358306	-0.104068529045062	-0.099928957647545	-0.098980555735503	-0.082136907935651	13.249306943453087



CG72U-Transporto terrestre di passeggeri  
**MATICI INVERSE DI VARIANZA/COVARIANZA**


MoB	Fattore 1	Fattore 2	Fattore 3	Fattore 4	Fattore 5	Fattore 6	Fattore 7
1	315926.543694252	344022.971903424	216997.985903734	573379.885316977	157823.797875179	144709.956724061	89659.175188331
1	344022.971903359	993227.478053701	97874.7789804848	25922.0064087817	42388.2504762591	37617.3872762056	20883.2022320291
1	216997.98590358	97874.7789803245	797597.447909764	112512.396742971	46978.4216674029	60267.2607138272	27185.4218145784
1	573379.885317293	25922.0064094175	112512.396743516	2812843.66587279	35584.1570242291	25495.4001349172	14799.9232577787
1	157823.797875171	42388.2504762535	46978.421667414	35584.1570241765	651172.37539737	21804.9736247638	12272.3858103663
1	144709.956723997	37617.3872760446	60267.2607138203	25495.400134855	21804.973624757	717636.735360705	11204.4827021174
1	89659.1751883256	20883.2022320247	27185.4218145832	14799.9232577502	12272.3858103662	11204.4827021207	675441.354924207
2	167204.136822157	-84321.8808456725	-54777.1274327167	-127610.13438928	-38841.6469446036	-33206.6967404843	-21948.9604586466
2	-84321.8808456705	225413.977591803	-20660.9224721055	-110912.480704415	-16717.6658417585	-17711.9242503276	-9939.97222301178
2	-54777.1274327167	-20660.922472106	218109.042760127	-45502.7503407973	-8970.06896232714	-2533.63624930659	-5378.97382339378
2	-127610.134389277	-110912.480704416	-45502.7503407965	624711.673945561	-41701.8633068554	-42722.3954426245	-24777.914060342
2	-38841.6469446097	-16717.6658417521	-8970.0689623289	-41701.8633068479	179326.853691601	-6153.98590130228	-3249.48392551916
2	-33206.6967404844	-17711.924250328	-2533.63624930661	-42722.3954426251	-6153.98590130071	199211.62176908	-3670.01327616548
2	-21948.9604586467	-9939.97222301199	-5378.97382339379	-24777.9140603423	-3249.48392551827	-3670.01327616549	195332.219147349
3	29314.0224003821	3977.13685875692	1976.29750644402	7654.21486718196	1704.59522917869	17.1578199353377	970.399169141
3	3977.13685875697	21930.6277883428	1942.13161157661	1625.6751539282	1385.6159730953	1102.19141809643	750.556261522397
3	1976.29750644403	1942.13161157665	17670.5056887288	2470.45945338956	890.983530265646	717.411475107526	483.591176083773
3	7654.21486718207	1625.67515392821	2470.45945338956	60720.2571550792	1318.75788248701	1868.66060018496	661.919514919847
3	1704.59522917871	1385.61597309531	890.98353026568	1318.75788248706	14027.925599019	522.310760322558	423.989381905476
3	17.1578199353456	1102.19141809643	717.411475107525	1868.66060018496	522.310760322556	150.028845690951	300.538436100494
3	970.399169140996	750.5562615224	483.591176083762	661.919514919799	423.989381905463	300.538436100493	14388.1553404386
4	12153.1938993788	10370.6063991425	5627.28512101794	915.607521574416	4611.00985372376	4298.8086954312	2662.25069267225
4	10370.6063991425	31924.7382582178	2446.21879485519	1839.97931629722	1729.81276934514	1426.64339503818	925.097729859405
4	5627.28512101791	2446.21879485512	25952.2195203489	1138.23440915762	1093.93822470069	1678.21524045586	588.203259869519
4	915.607521574414	1839.97931629722	1138.23440915763	197.524415753362	844.223910595472	786.103854443853	489.724858862187
4	4611.00985372375	1729.81276934506	1093.93822470075	844.223910595469	20682.2889979671	818.787155790799	534.132172123443
4	4298.80869543122	1426.64339503821	1678.21524045587	786.103854438534	818.787155790822	22638.3682355952	442.991442733219
4	2662.25069267222	925.097729859326	588.203259869476	489.72485886218	534.132172123432	442.991442733185	21330.9928144616
5	42472.0268670811	5810.08044613571	2979.10236108498	11186.2798060705	33.110528794273	2620.81745004597	1416.93623036006





CG72U-Transporto terrestre di passeggeri  
**MATRICI INVERSE DI VARIANZA/COVARIANZA**

Mob	Fattore 1	Fattore 2	Fattore 3	Fattore 4	Fattore 5	Fattore 6	Fattore 7
5	5810.08044613585	31895.1962636261	2823.69556588497	2359.77824320603	1972.1565503149	1642.62279578432	1090.56962433698
5	2979.10236108511	2823.69556588517	25727.7381354948	3544.16307592144	1273.0640928039	1813.15708251181	704.935769514562
5	11186.2798060706	2359.7782432058	3544.16307592119	88292.9833660213	3353.17787525084	1359.66458790352	962.818315551968
5	33.1105287942927	1972.1565503149	1273.06409280388	3353.17787525087	323.024908252854	843.232733929662	536.90596132461
5	2620.81745004605	1642.62279578439	1813.15708251179	1359.66458790373	843.232733929672	22248.074607622	504.501553375937
5	1416.93623036009	1090.56962433696	704.93576951456	962.818315552048	536.905961324612	504.501553375942	20927.8027416112
6	35796.9508014855	4836.17335160577	2477.86931128334	9162.74812390179	2087.80695332571	2189.21427862748	1185.93167262781
6	4836.17335160577	26615.0561439014	2357.69506356838	1969.74702400523	1681.48946222869	1371.6281752727	910.775659585978
6	2477.86931128334	2357.69506356838	21467.7017363254	2957.72769420416	1085.92901022717	1513.5642963504	588.736075577113
6	9162.74812390179	1969.74702400523	2957.72769420416	73761.0860330931	1591.33449554548	1130.75967108661	799.498364396768
6	2087.80695332572	1681.48946222869	1085.92901022717	1591.33449554548	17025.6542756911	772.928715405169	514.88387635277
6	2189.21427862748	1371.62821752727	1513.5642963504	1130.75967108661	772.928715405169	18563.8703438004	421.480317168608
6	1185.93167262781	910.775659585978	588.736075577113	799.498364396768	514.88387635277	421.480317168608	17462.0977717509
7	114582.597170116	-753.516224472492	7800.57812857515	32106.222758584	6636.81011172066	7095.08965598402	3806.792911066613
7	-753.516224472473	2244.83708226779	6033.40070082398	16728.5503061918	4403.10433214523	4013.08248967886	2544.71559049768
7	7800.57812857525	6033.40070082385	70560.6185225115	9935.4640881473	3549.08517531827	4967.80959261625	1927.40127445829
7	32106.2227585839	16728.5503061919	9935.4640881473	241328.752896978	5370.24119966722	3779.65416695562	2684.30476674943
7	6636.81011172092	4403.10433214526	3549.08517531854	5370.24119966765	55972.7312835355	2535.60478884442	1687.55405359926
7	7095.08965598398	4013.0824896789	4967.80959261644	3779.6541669557	2535.60478884471	61042.7098212127	1383.64583940759
7	3806.79291106631	2544.71559049768	1927.40127445835	2684.30476674962	1687.55405359924	1383.64583940755	57420.012088482
8	10268.5931428746	12321.6672593022	1791.36819789775	20616.9357936353	5684.45355682828	5021.48904854347	3255.78408253156
8	12321.6672593017	35788.5777475102	2104.58994817046	1443.66785216284	1828.39453608031	1506.87928535915	968.516734459617
8	1791.36819789775	2104.58994817055	314.435543745454	3700.59050195088	979.806548692379	899.721383757622	563.718301442499
8	20616.935793638	1443.66785216664	3700.59050195133	100201.315203363	1559.35991491918	1089.44669840439	730.810400291347
8	5684.45355682686	1828.39453607913	979.806548692126	1559.35991491446	23277.4457275812	874.872915699653	565.387202364947
8	5021.48904854294	1506.87928535835	899.721383757529	1089.44669840255	874.872915700189	25479.3592676001	470.68326043386
8	3255.78408253165	968.516734460674	563.718301442512	730.8104002896	565.387202365305	470.683260434045	24042.8244982707
9	14194.885118914	1916.9388173536	981.70053955459	3652.6172741032	825.212481837808	867.1055529174	11.413679946473
9	1916.93881735361	10566.5727259378	936.212141216545	782.978095182635	667.639295003287	544.627548855195	347.808787695874



CG72U-Trasporto terrestre di passeggeri  
**MATRICI INVERSE DI VARIANZA/COVARIANZA**

MoB	Fattore 1	Fattore 2	Fattore 3	Fattore 4	Fattore 5	Fattore 6	Fattore 7
9	981.700539554592	936.212141216554	8522.89103996887	1174.87856299252	431.173623822632	600.948768431562	224.696485497758
9	3652.61727410321	782.978095182642	1174.87856299253	29273.5711631581	633.509708111906	449.795881613517	586.172432967846
9	825.212481837813	667.639295003283	431.173623822635	633.509708111933	6759.10558935215	306.812533802218	165.279128780356
9	867.1055529174	544.627548855204	600.948768431568	449.795881613532	306.812533802216	7369.92408995352	149.060101572451
9	11.413679946474	347.808787695874	224.696485497758	586.172432967846	165.279128780355	149.06010157245	31.8989832708765






CG72U-Trasporto terrestre di passeggeri

**PESI DELLE MISTURE E DETERMINANTI DELLE MATRICI DI VARIANZA/COVARIANZA**

MoB	Pesi	Determinanti
1	0.657553639657224	4.925160616604E-38
2	0.192972459639126	2.5759995578926E-35
3	0.012788857233302	6.8067464003002E-27
4	0.019563152896486	1.3680723196341E-26
5	0.01911997467553	5.8099618544831E-28
6	0.01576448243069	1.341311648948E-31
7	0.054447610003166	4.1778201040551E-31
8	0.022218440115315	5.8566953855423E-25
9	0.005571383349161	1.3544843025807E-24





CG73U-Magazzinaggio, movimentazione merci e altre attività connesse al trasporto

**MATRICI DELL'ANALISI FATTORIALE**

Analisi fattoriale 1

	Fattore 1	Fattore 2	Fattore 3	Fattore 4	Fattore 5
intercetta	-0.11802215218115	0.051731421972804	0.039554469430627	0.041018643411374	0.055753295339853
corriere_p	-0.00304334115147	0.021527968647244	-0.00447304824037	-0.004183635902642	-0.004132544966371
spedizione_p	-0.005288230080559	-0.012102924225012	-0.01012208456026	-0.008622846798371	-0.00791974047022
interm_agmarittima_p	-0.002261840000573	-0.003010204436005	-0.003591496622102	-0.003115234884613	0.031991255379678
dogana_operaz_p	-0.002327498875059	-0.003064771777575	0.02488820142915	-0.003296249797559	-0.003502611054756
facchinaggio_p	0.017170402676431	-0.001319909033384	-0.000469490825104	-0.001408967740944	-0.00073818302493
magazzinaggio_p	-0.002939232447754	-0.002999691206958	-0.003382028624399	0.02963911121831	-0.003191997695871
cooperativa_sn	2.031145630960018	-0.089422732445415	-0.180533267580364	-0.199377152140966	-0.162993690314333



CG73U-Magazzinaggio, movimentazione merci e altre attività connesse al trasporto

**MEDIE DEI FATTORI**


MoB	Fattore 1	Fattore 2	Fattore 3	Fattore 4	Fattore 5
1	-0.118114210314021	0.051520769771096	0.03960311954815	0.04085352885454	0.055789995690764
2	-0.639107602770151	-1.140698008990169	-0.956213950058384	-0.807395679042022	-0.724397133276827
3	-0.412514397980597	2.081518014638509	-0.39607058497689	-0.365394721163217	-0.345142877906771
4	-0.350739440774464	-0.254874772154944	2.525449747781088	-0.288439415071805	-0.294285007397197
5	-0.37524225265577	-0.213170185154574	-0.258654193955114	2.651797469286174	-0.225513882960959
6	-0.115039700676906	-0.336583712017064	0.044540954023159	-0.056970370130375	0.0658547735517438
7	1.412547939042905	-0.065934098033356	-0.002305397292148	-0.084496589028817	-0.010057407622895
8	-0.344177684713577	-0.249323034923289	-0.318397265524059	-0.270317202990599	3.251479820568078
9	3.313547423071244	-0.145446934093555	-0.179374767395955	-0.272354145939917	-0.167549851727135



CG73U-Magazzinaggio, movimentazione merci e altre attività connesse al trasporto

**MATRICI INVERSE DI VARIANZA/COVARIANZA**


MoB	Fattore 1	Fattore 2	Fattore 3	Fattore 4	Fattore 5
1	10672.3957051425	-310.38377666304	-366.894782172176	1173.86098518761	-137.003845627898
1	-310.38377666303	12143.1622821166	-1051.4589786938	-987.218784755397	-294.805985058576
1	-366.894782172176	-1051.4589786938	7893.32232797742	-1361.09785688736	-114.318714466969
1	1173.86098518761	-987.218784755397	-1361.09785688736	13475.377561911	-622.709163044435
1	-137.003845627898	-294.805985058576	-114.318714466969	-622.709163044435	7236.66834652987
2	13648.7577335454	-3572.57914021793	-1276.71210408024	-237.678599262556	-1545.00425403598
2	-3572.57914021793	8682.37415328701	-2932.8896390288	-3603.07986487983	-2797.26209164396
2	-1276.71210408024	-2932.8896390288	6497.86619234006	-1336.20547605698	-1519.26353068504
2	-237.678599262554	-3603.07986487984	-1336.20547605698	8254.82082886573	-1565.87906139897
2	-1545.00425403599	-2797.26209164396	-1519.26353068504	-1565.87906139897	9103.28551513259
3	14339.0817374073	299.275166773571	-3558.42646803848	-2426.01299627692	-2584.0585913138
3	299.275166773571	31.8298948063506	-251.292119486302	58.6725084070919	134.50707724053
3	-3558.42646803849	-251.292119486302	10783.1247385581	-7038.16393573515	-3097.86188420493
3	-2426.01299627694	58.6725084070907	-7038.16393573512	14472.8507226943	-4833.27697578188
3	-2584.05859131377	134.507077240531	-3097.86188420497	-4833.27697578185	10958.1037643569
4	12512.0977019397	-525.674900273162	7.311602562588429	1133.3457384356	-289.428980245515
4	-525.674900273162	13949.5201937208	-826.069578962176	-1392.22605931301	-545.517156051321
4	7.31160256258844	-826.069578962176	3357.36972408324	-234.709935044575	263.115386950296
4	1133.3457384356	-1392.22605931301	-234.709935044575	14313.5042799965	-906.407572926825
4	-289.428980245515	-545.517156051321	263.115386950296	-906.407572926825	8778.36319433231
5	4760.374933999	154.734125352567	-134.227741126016	488.565538839034	119.47320107809
5	154.73412535256	11336.5494039367	-1726.06484342651	894.345145545511	-599.02108595085
5	-134.227741126023	-1726.06484342658	7914.50357929949	651.110621335472	-586.790511916847
5	488.565538839032	894.3451455455	651.110621335484	285.504367682868	656.765818759139
5	119.473201078079	-599.02108595088	-586.790511916799	656.76581875914	7210.47568334139
6	2.34959310952714	-0.775234048762091	0.188257646802344	-0.453360327556544	0.078396772283914
6	-0.775234048762091	3.40370356650338	-0.299255442632591	-0.225604013547565	-0.293191987038656
6	0.188257646802344	-0.299255442632591	1.29886524495906	0.023390663342594	-0.03262533668711
6	-0.453360327556544	-0.225604013547565	0.023390663342594	1.88504669005887	0.039891827824771



CG73U-Magazzinaggio, movimentazione merci e altre attività connesse al trasporto

**MATRICI INVERSE DI VARIANZA/COVARIANZA**


MoB	Fattore 1	Fattore 2	Fattore 3	Fattore 4	Fattore 5
6	0.078396772283914	-0.293191987038656	-0.03262533668711	0.039891827824771	1.18803226099153
7	179.610313149591	934.693126481596	45.0123376765965	1049.03290494631	287.697495184993
7	934.693126481594	13053.5075404383	-1021.12595389557	-385.91335073247	-184.493930455882
7	45.0123376765965	-1021.12595389557	8832.89878210462	-1326.87103251415	-188.15057236724
7	1049.03290494631	-385.91335073245	-1326.87103251415	13803.0940398527	-529.11000949287
7	287.697495184992	-184.493930455882	-188.15057236724	-529.110009492876	8168.89066044932
8	6067.59919968619	-38.1499221448897	-174.803347529038	737.377594521723	1.40915983206288
8	-38.1499221448897	7072.06249730397	-499.205410235141	-320.952325282541	-103.833423101786
8	-174.803347529038	-499.205410235141	4149.04674621005	-664.004464124465	478.792750399216
8	737.377594521723	-320.952325282541	-664.004464124465	7393.33756480193	-116.100080169121
8	1.40915983206288	-103.833423101786	478.792750399217	-116.100080169121	2779.0128805682
9	88.6044128019143	511.737355429678	42.1582039139427	449.983217444434	164.782879081055
9	511.737355429678	6944.73850167298	-571.859402268185	-16.1051505359019	-116.981876948224
9	42.1582039139426	-571.859402268187	4670.1113126282	-446.167661330484	-127.628348510283
9	449.983217444434	-16.1051505359018	-446.167661330484	5747.6242675274	-119.035248859995
9	164.782879081054	-116.981876948224	-127.628348510283	-119.035248859998	4345.77557086875



CG73U-Magazzinaggio, movimentazione merci e altre attività connesse al trasporto

**PESI DELLE MISTURE E DETERMINANTI DELLE MATRICI DI VARIANZA/COVARIANZA**

MoB	Pesi	Determinanti
1	0.084904593012468	1.0590999961713E-20
2	0.136292868812929	4.3364181687568E-19
3	0.143091462082885	7.2098636656274E-17
4	0.100170628486681	1.4231384842089E-20
5	0.088880360013376	1.4198729014672E-16
6	0.268416853695237	0.05256697668761944
7	0.0872228741708	1.0132459957717E-17
8	0.045979722628633	2.9003635710639E-19
9	0.045040637096991	2.8983112100119E-16









CG76U-Servizi di ristorazione collettiva

**MATRICI DELL'ANALISI FATTORIALE****Analisi fattoriale 1**

	<b>Fattore 1</b>	<b>Fattore 2</b>
<b>intercetta</b>	0.070049161029762	0.135224709736367
<b>modatt_mensa_max_p</b>	0.014015731210817	-0.006830069197758
<b>modatt_catering_max_p</b>	-0.001238635870537	0.02583897980257
<b>modatt_banqueting_max_p</b>	-0.01215523464282	-0.007152228256475



CG76U-Servizi di ristorazione collettiva

**MEDIE DEI FATTORI**

<b>MoB</b>	<b>Fattore 1</b>	<b>Fattore 2</b>
<b>1</b>	1.352737577214546	-0.489847968237274
<b>2</b>	-1.010972995669674	-0.500856570651618
<b>3</b>	-0.036132056100862	2.350253670315098
<b>4</b>	0.070049161029762	0.135224709736368



CG76U-Servizi di ristorazione collettiva

**MATRICI INVERSE DI VARIANZA/COVARIANZA**

MoB	Fattore 1	Fattore 2
1	3690.34232817653	7539.28562294743
1	7539.28562294743	15507.8047937374
2	21985.2908953472	-37324.4089951528
2	-37324.4089951528	63446.0980978238
3	9495.13947599368	452.755948179029
3	452.755948179029	26.6621506263143
4	15147.592948737	-10970.5177091824
4	-10970.5177091824	23540.9813444378



CG76U-Servizi di ristorazione collettiva

**PESI DELLE MISTURE E DETERMINANTI DELLE MATRICI DI VARIANZA/COVARIANZA**

MoB	Pesi	Determinanti
1	0.302611367141179	0.000002575456078903226
2	0.411674350140608	5.651582159623339E-7
3	0.142089101670841	0.000020758563446255856
4	0.143625181047371	4.233038161478861E-9






CG81U-Noleggjo di macchine e attrezzature per l'edilizia

**MATRICI DELL'ANALISI FATTORIALE****Analisi fattoriale 1**


	<b>Fattore 1</b>	<b>Fattore 2</b>	<b>Fattore 3</b>	<b>Fattore 4</b>
<b>intercetta</b>	-0.040113790074304	-0.028839095472216	0.060064538044299	-0.730435357693275
<b>app_con_oper_caldo</b>	0.000786758592629	0.003239947156061	0.001192714994883	0.025862491658613
<b>max_seroff_nolo_macch_terra_p</b>	0.01475761881216	-0.006373879489408	-0.005905497504907	0.002010369285899
<b>maxseroffnolo_macch_sol_tra_p</b>	-0.01483852316581	-0.006746302422727	-0.006157006660602	0.001311808948763
<b>max_seroff_nolo_ponteggi_p</b>	0.000219390740124	0.027752389790658	-0.003148169745833	0.003653805344861
<b>max_seroff_nolo_altre_attr_p</b>	0.000077764342331	-0.00330005624669	0.033723076886539	0.001394830142746



CG81U-Noleggio di macchine e attrezzature per l'edilizia

**MEDIE DEI FATTORI**

MoB	Fattore 1	Fattore 2	Fattore 3	Fattore 4
1	-1.253033025552059	-0.580083177006665	-0.44315459240773	-0.621343683947077
2	-0.016585012724707	-0.244769153956265	2.999501708698404	-0.057351929483364
3	1.032113133555737	-0.511462572640244	-0.386995675655806	-0.57881104943083
4	1.112891597922153	-0.257809573245844	-0.288037055121994	1.36214003090034
5	-1.243420284972962	-0.385283389237751	-0.38193223365517	1.091129194165228
6	-0.039370981691136	-0.029150408776659	0.059718504227783	-0.729476632872127
7	-0.014212326396812	2.368458005461012	-0.197632706500398	-0.182554589851476






CG81U-Noleggio di macchine e attrezzature per l'edilizia

**MATRICI INVERSE DI VARIANZA/COVARIANZA**


MoB	Fattore 1	Fattore 2	Fattore 3	Fattore 4
1	1330.08463986176	-1530.51827468865	-1458.44315340008	270.998795626333
1	-1530.51827468865	11545.8744897189	-9157.93238824397	-972.471187180205
1	-1458.44315340008	-9157.93238824397	13745.5774696594	862.179876232006
1	270.998795626336	-972.471187180225	862.179876232022	2119.68924945503
2	2844.04059604283	1680.44952108049	170.76881248374	-304.987845481681
2	1680.44952108052	7145.29197214719	735.014732619573	-979.907301753504
2	170.768812483742	735.014732619573	77.9046632600421	-101.384025512911
2	-304.987845481683	-979.907301753504	-101.384025512911	137.984780558968
3	21.0571169814501	-5.090059185446549	24.9347447249544	-92.5547524986904
3	-5.090059185445049	14044.3433133427	-15442.6286625042	-839.364336986167
3	24.9347447249531	-15442.6286625042	17370.0665301984	1841.46945185817
3	-92.5547524986905	-839.364336986167	1841.46945185817	3451.25845280186
4	2551.03250922135	2867.79118782748	3076.26868200209	-578.996182282856
4	2867.79118782748	11148.7630202572	-5283.94788159728	-1240.05380489783
4	3076.26868200209	-5283.94788159729	13378.6683451943	-48.260962333136
4	-578.996182282857	-1240.05380489783	-48.2609623331373	176.516566717897
5	1167.31418865137	-1339.28417160027	-1282.36898297736	193.057244678195
5	-1339.2841716003	10122.7796120707	-8025.42761181532	-855.771083271561
5	-1282.36898297733	-8025.42761181538	12012.3887390189	492.309080615294
5	193.057244678197	-855.77108327156	492.309080615288	80.1184871524717
6	3104.8977497632	1309.20744223101	1501.91235917508	-371.022917992938
6	1309.20744223101	9213.30745754836	-3480.47761024279	-1019.09912288172
6	1501.91235917508	-3480.47761024279	10904.4670530283	122.946005243972
6	-371.022917992937	-1019.09912288172	122.946005243972	1671.37164042262
7	4260.02802477729	321.446094047764	2781.60645837435	-298.175760536009
7	321.446094047765	178.788445136769	1457.62140811172	-99.8404526269609
7	2781.60645837435	1457.62140811172	12098.6484851211	-824.672227517587
7	-298.175760536009	-99.8404526269608	-824.672227517586	62.0995952503037



CG81U-Noleggjo di macchine e attrezzature per l'edilizia

**PESI DELLE MISTURE E DETERMINANTI DELLE MATRICI DI VARIANZA/COVARIANZA**

MoB	Pesi	Determinanti
1	0.163364813991918	6.8847458145467E-13
2	0.090765979404755	2.168430535101212E-8
3	0.23741678281197	3.1984603464804E-11
4	0.129716353903744	1.503928701506837E-9
5	0.142028422175226	7.976068535274005E-10
6	0.097792683909934	2.936592107463E-15
7	0.138914963802453	3.0751972398433564E-9





CG82U-Servizi pubblicitari, relazioni pubbliche e comunicazione  
**MATRICI DELL'ANALISI FATTORIALE**

Analisi fattoriale 1

	Fattore 1	Fattore 2	Fattore 3	Fattore 4	Fattore 5	Fattore 6	Fattore 7
intercetta	-0.006237312730059	0.02534586805999	0.017968805754608	0.026864154566993	0.03590057417226	0.020943083713017	0.033030576660878
prev_ien_att_norm_cor_sqrt_100	-0.00401378235101	-0.004963207383664	0.055855419601206	-0.0042952664158787	-0.004242161807487	-0.004092535193403	-0.00382377143549
prev_tipatt_consul_strategia	-0.002221363763009	-0.002881469133041	-0.002743273937448	0.041721559033842	-0.002334291712329	-0.002218904711127	-0.002055979808978
prev_tipatt_media_buying	-0.002009724888769	-0.002523232637428	-0.002623303232601	-0.003034464913852	-0.00228320070071	-0.002028636043039	-0.001952430564154
prev_comunicaz_pubblicitaria	-0.013695434821169	-0.008311474503752	-0.008242057798457	-0.006557553770028	-0.006366440393245	-0.005999751271368	-0.005463204554881
prev_pubbliche_relazioni	-0.002403401196877	0.031414282102376	-0.00282538398507	-0.002551982502344	-0.002403233721252	-0.002250773206982	-0.002125109942574
prev_tipatt_realiz_sito_web	-0.002396893971049	-0.002680089333919	-0.002797182406133	-0.002367247616585	-0.002288205141704	0.047335191665521	-0.002025826847961
prev_altra_comunicazione	0.020235234026805	-0.004036958453309	-0.003959357523312	-0.003371125190651	-0.003294781079918	-0.003220767691584	-0.002882108543163
prev_media_tradizionali	-0.002081218931606	-0.002630329040534	-0.002710810325704	-0.002267468651429	-0.002318625681982	-0.002092721991954	0.050133872863232
prev_tipatt_internet	-0.001925290412005	-0.002476861030645	-0.002497281051586	-0.002160567051366	-0.002147789625359	-0.002073745047609	-0.002088214523235
prev_tipatt_affissioni	-0.002099865209329	-0.002609916101591	-0.002626034791179	-0.002259836036185	0.041388496089511	-0.002076939728545	-0.002031045188936
prev_tipatt_altri_canali	-0.0019252631441105	-0.002461947750682	-0.002470463647861	-0.002144441541661	-0.002271615030682	-0.001946502204334	-0.001879459949522


	Fattore 8	Fattore 9	Fattore 10
intercetta	0.030118532964894	0.023715098016657	0.013777867666724
prev_ien_att_norm_cor_sqrt_100	-0.003467692855704	-0.002421049589006	-0.001725395988709
prev_tipatt_consul_strategia	-0.001916726248008	-0.0013444801843019	-0.00122607071367
prev_tipatt_media_buying	-0.001807689187205	-0.001260012334551	0.123223943905547
prev_comunicaz_pubblicitaria	-0.005020356531741	-0.00334136032434	-0.002351570309344
prev_pubbliche_relazioni	-0.001962651093589	-0.001375471637825	-0.000955569930755
prev_tipatt_realiz_sito_web	-0.001961569094184	-0.001309083394518	-0.000918433380687
prev_altra_comunicazione	-0.002656675804515	-0.00183279472025	-0.001296554264047
prev_media_tradizionali	-0.002036664279884	-0.001300467907307	-0.000908888727819
prev_tipatt_internet	0.053181133039231	-0.001292470291445	-0.000860693708441
prev_tipatt_affissioni	-0.00184257797087	-0.001366117812536	-0.000927983105749
prev_tipatt_altri_canali	-0.001830665711117	0.08106080961889	-0.000846149870748



CG82U-Servizi pubblicitari, relazioni pubbliche e comunicazione  
**MEDIE DEI FATTORI**

Mob	Fattore 1	Fattore 2	Fattore 3	Fattore 4	Fattore 5	Fattore 6	Fattore 7
1	-0.200230074959879	-0.209280401833633	-0.212226832581436	-0.176499700820937	-0.166136637318875	-0.17343189104036	-0.1613151741354099
2	-0.188582746905999	-0.204994532981716	-0.211204194955354	-0.171771514681538	-0.166452231017503	-0.162504140505251	4.360437824870343
3	-1.142859247369214	-0.664800567266327	-0.656235771029748	-0.517193821569698	-0.493344377793155	-0.475509315705649	-0.4211126882251813
4	-0.194379219246198	-0.208479922854106	-0.213027136779466	-0.175643930963616	3.73505882259984	-0.165160867095765	-0.148429796864661
5	-0.00623731273006	0.025345868059989	0.017968805754607	0.026864154566993	0.035900574172259	0.020943083713035	0.033030576660878
6	-0.18311474548227	-0.175765868831698	-0.212813316494419	3.416135911721298	-0.16899727641301	-0.173113149184317	-0.147261822920649
7	1.879785608447713	-0.351196610475492	-0.347442310054261	-0.287506425615919	-0.271789511109011	-0.279302439895065	-0.236111760341794
8	-0.151794527030151	-0.199764258781874	-0.201907429159937	-0.169006174366942	-0.117766976082483	-0.157110719439708	-0.138088827575492
9	-0.202340251519844	2.701655078867841	-0.225187666123297	-0.1980263153029	-0.177159687949895	-0.178308649074943	-0.155142131808874
10	-0.212437795765659	-0.22669975727436	2.851052602414716	-0.188578488785061	-0.181866270036244	-0.181806717753627	-0.162379618663938
11	-0.098686039963024	-0.220459312104319	-0.222339003255135	-0.185142607243757	-0.170286580680051	3.223932490746278	-0.148560367147057
12	-0.192103113029877	-0.215669656052043	0.185431295536369	-0.032399469436197	-0.17498470647066	-0.072039862949036	-0.056337438131663

Mob	Fattore 8	Fattore 9	Fattore 10
1	4.757245420372035	-0.096353574117059	-0.066529775244018
2	-0.094445138155673	-0.089375616355343	-0.065567502273431
3	-0.387193070584431	-0.254052004918634	-0.18131493794139
4	-0.134822920741338	-0.097333696383794	-0.069115611001887
5	0.030118532964894	0.023715098016657	0.013777867666723
6	-0.137805682653878	-0.093887640603639	-0.090920343510663
7	-0.21795823942386	-0.147416772098476	-0.107215965932342
8	-0.136327752626905	7.134188020024671	-0.063471768956422
9	-0.143744217097204	-0.097850285922306	-0.070379944423358
10	-0.146200056851571	-0.09990834176438	-0.070453273325448
11	-0.143412450315569	-0.092624485939024	-0.067584345342982
12	-0.138480302972707	-0.0930144427781964	7.568393536601273



CG82U-Servizi pubblicitari, relazioni pubbliche e comunicazione  
**MATRICI INVERSE DI VARIANZA/COVARIANZA**


MoB	Fattore 1	Fattore 2	Fattore 3	Fattore 4	Fattore 5	Fattore 6	Fattore 7
1	6362.16468508753	-1461.88545472425	-5760.81331568293	-1000.06059369466	-1602.30430000947	-177.914729693753	-973.553437551676
1	-1461.88545472409	7252.32673332626	-3113.07831939204	-25.2496334738853	-990.969274638806	-518.284291259213	-594.046333939386
1	-5760.8133156829	-3113.07831939167	22276.2347215554	-2271.53565072504	-3448.83911994092	-2394.9096825206	-3135.21500717727
1	-1000.06059369468	-25.249633473945	-2271.53565072496	5945.72872324709	-603.730158719502	-248.52994869909	-347.933381475192
1	-1602.30430000946	-990.969274638914	-3448.83911994111	-603.730158719511	10462.50723154441	-591.634304663501	-245.194187116726
1	-177.9147296939	-518.284291259184	-2394.90968252049	-248.52994869906	-591.634304663483	5610.86040143793	-211.552512787934
1	-973.553437551854	-594.046333939398	-3135.21500717675	-347.933381475221	-245.194187116942	-211.552512788009	8853.41003459239
1	-324.413594621516	11.7328355234706	346.804822455916	34.1292315175729	70.5691685336364	10.1690297399363	87.4519555878233
1	-496.787691264449	-312.112947496573	-2291.87306093867	-155.477629918034	265.701183083096	-178.195418941612	-31.48633334997706
1	-322.487386633528	-213.162296910984	-1186.17426483181	549.646217258724	-107.076388212124	-116.856694026556	-63.651242801951
2	10145.8046691992	-244.453297283958	-3401.81655916248	-131.211838391125	-506.852602564156	565.926121695965	183.987938106752
2	-244.453297283963	9248.77709860441	-2069.3232044916	552.321858126371	-318.327917233419	-203.248797990683	349.506968385443
2	-3401.81655916257	-2069.32320449159	27961.0698719038	-1432.99826911683	-3020.22738345464	-1643.39909112939	1205.23998997036
2	-131.211838391127	552.321858126379	-1432.99826911683	7429.88351364945	-138.540221907261	-13.6286252793352	280.745425462731
2	-506.852602564165	-318.327917233429	-3020.22738345466	-138.54021907264	12143.3701197461	-298.494193359434	351.280418310187
2	565.926121695953	-203.248797990681	-1643.39909112935	-13.6286252793364	-298.494193359441	6989.7819054996	183.677702319001
2	183.987938106744	349.506968385447	1205.23998997036	280.745425462731	351.280418310189	183.677702318999	150.462604614696
2	193.57290371723	336.579743283632	826.089601075104	271.866678511695	340.450339783424	195.094113909376	125.479796963691
2	-72.5938768035818	-44.6054407595298	-2112.51659390033	29.5035261780578	687.064292226592	-104.231781816615	165.889359966324
2	-24.7176248240778	-23.5585284996938	-805.144603371001	767.488226405046	103.936141923104	-67.3013416254165	114.646789920867
3	27984.9759182364	-5885.70033510343	-20853.2459323165	-3644.63726341743	-8449.73366667064	-109.641244902009	-6185.87333398549
3	-5885.70033510689	31354.7052397854	-11696.8340623601	188.253527097485	-4920.69994008745	-578.562480855717	-3743.63189592909
3	-20853.2459323107	-11696.8340623627	73640.7694605582	-8216.4123837964	-7987.87375197271	-9880.95870354549	-7645.8104663444
3	-3644.63726341721	188.253527095874	-8216.4123837969	24151.2236364615	-2843.01565991008	-28.6479605844448	-2300.97356014899
3	-8449.73366667458	-4920.6999400879	-7987.873751964	-2843.01565991187	47727.43803331651	-2424.26979387728	-3578.15843009522
3	-109.64124490351	-578.562480857686	-9880.95870354156	-28.647960585122	-2424.26979387606	20101.3402489735	-1367.66933650991
3	-6185.87333398472	-3743.63189592978	-7645.81046634641	-2300.9735601491	-3578.1584300934	-1367.66933650938	43955.363476088
3	-5129.64586059557	-3155.35910847561	-6300.37079685105	-1667.18348660026	-3908.25987841996	-714.33879779722	625.494385808951
3	-3616.41086911722	-1913.89062980922	-4775.97984685074	-996.389068276603	-284.608736121265	-859.981626929442	-3226.963333545256





CG82U-Servizi pubblicitari, relazioni pubbliche e comunicazione  
**MATICI INVERSE DI VARIANZA/COVARIANZA**

MoB	Fattore 1	Fattore 2	Fattore 3	Fattore 4	Fattore 5	Fattore 6	Fattore 7
3	-994.82053608792	-443.143951930447	-3981.11819242375	1607.5047387012	-771.162453746609	-61.5613269417156	-850.418101469531
4	13001.3724484522	-572.107977156175	-2127.03482471551	-355.066014303972	403.751009300802	522.086083825056	-674.606244499302
4	-572.107977156149	12078.9435106575	-723.948768890303	586.733110474298	625.15915978523	-439.5333040643879	-530.023592322827
4	-2127.03482471553	-723.948768890246	23703.8912326107	-435.889902768719	1107.9438195165	-847.490862250058	-2282.32291501464
4	-355.066014303958	586.733110474304	-435.88990276869	9733.03174802414	497.243786674809	-133.504153776057	-343.667758703472
4	403.751009300805	625.159159785232	1107.9438195165	497.243786674806	236.457314620067	352.382055754736	505.319380231647
4	522.086083825056	-439.5333040643881	-847.490862250054	-133.504153776065	352.382055754737	9052.75867250874	-352.714552233454
4	-674.606244499278	-530.023592322821	-2282.32291501465	-343.667758703462	505.31938023165	-352.714552233466	14473.0957439694
4	-873.173498746	-669.554115060401	-1506.6747449825	-351.259502023885	413.332940436059	-142.703201220479	969.395644085928
4	116.847982180139	0.360408807914546	-3611.95658804555	78.1190271347587	208.913322164537	-34.4935797784422	353.380805440456
4	-44.6540187410216	-55.5263799035959	-754.246896538418	993.689418045735	194.874817398469	-105.979718297099	-58.4821910653666
5	13635.4278479134	258.726205423657	-8990.90047799516	227.312207583198	-191.377360362429	1123.26772059122	-117.676981926913
5	258.726205423657	12121.614807903	-5404.92872392878	968.012978324273	-163.158612030419	26.6367383628719	-147.228446383871
5	-8990.90047799516	-5404.92872392878	74367.938030566	-3764.1680010426	-7026.84360435205	-4485.37196873038	-5925.72661243847
5	227.312207583198	968.012978324273	-3764.1680010426	9540.33656171759	3.11524523602406	182.986511168079	-53.0002195806067
5	-191.377360362429	-163.158612030419	-7026.84360435205	3.11524523602419	16755.8511103686	-173.280478645869	450.402699654939
5	1123.26772059122	26.6367383628718	-4485.37196873037	182.986511168079	-173.280478645869	8953.93620894953	-30.8467805906579
5	-117.676981926913	-147.228446383871	-5925.72661243847	-53.0002195806067	450.402699654939	-30.8467805906579	15133.5686503453
5	-242.46484718282	-210.4953221535374	-5087.95047074952	-31.7081523780274	-102.347321007974	211.734976040848	1398.85082781431
5	145.42710485279	47.7852196416081	-4278.49071788603	95.912895418507	1002.81766829756	-47.8490751715887	57.887991997359
5	105.762820477438	58.0279138007098	-1789.6517730633	1115.33000067568	139.889637755006	-15.1672071728419	-37.5186569946919
6	38.9478644472563	5.205947995741979	-325.480494205235	0.717564894098339	75.7720865320599	93.3097920449156	99.6451595494909
6	5.205947995741969	16.1066703751872	-191.996242226043	1.47112295422192	51.5201286885775	26.7162407488573	72.8472067663089
6	-325.480494205236	-191.996242226044	22258.2432222175	93.6156586549796	-9055.50833961192	-4643.71810682503	-7600.25467571901
6	0.717564894098306	1.47112295422219	93.6156586549807	3.08312913032033	-64.8349652164606	-25.463475022679	-36.5599074720305
6	75.7720865320623	51.5201286885791	-9055.50833961208	-64.834965216461	16835.640557773	-1435.7808399018	-2006.80226146046
6	93.3097920449151	26.7162407488575	-4643.71810682498	-25.4634750226782	-1435.78083990185	9553.81575058977	-1047.74373707198
6	99.6451595494918	72.8472067663087	-7600.25467571897	-36.5599074720303	-2006.80226146051	-1047.74373707198	15739.0970326965
6	88.9814121415997	64.9104753253637	-6241.83339580362	-19.9623066602258	-2111.39422323046	-561.403048886603	-15.3296580149316



CG82U-Servizi pubblicitari, relazioni pubbliche e comunicazione  
**MATRICI INVERSE DI VARIANZA/COVARIANZA**

Mob	Fattore 1	Fattore 2	Fattore 3	Fattore 4	Fattore 5	Fattore 6	Fattore 7
6	103.002248175795	77.0022752261756	-4762.01601070394	5.59165965416065	-400.909909079905	-664.741467465808	-1179.93205661493
6	51.41533221257805	35.0798610487132	-1848.23385042497	65.1801441377826	-302.331758923913	-127.602382848291	-376.427283501769
7	5527.58991311093	3213.83630953403	12493.4543877559	2513.02753602381	3384.79701625274	1985.31560955634	2821.30586030563
7	3213.8363095343	32106.6377106812	-13124.5503441323	2133.49319196251	-1745.88140714748	491.324292991534	-1336.7820307392
7	12493.4543877556	-13124.5503441335	110085.268293713	-8991.91254016571	-14374.5838854009	-8201.15897213321	-12265.88855879
7	2513.02753602378	2133.49319196229	-8991.91254016543	25097.0546607526	-981.765491908459	785.026827278267	-881.791765257372
7	3384.79701625273	-1745.88140714723	-14374.583885401	-981.765491908449	46791.5726410202	-915.293384149181	-733.667763641539
7	1985.31560955646	491.32429299117	-8201.15897213201	785.026827278165	-915.293384149317	23812.7862438363	-421.440426974739
7	2821.30586030566	-1336.78203073896	-12265.8885587901	-881.791765257108	-733.667763641517	-421.440426974608	42522.7785868307
7	1965.48235208667	-1284.20527679319	-11120.3644272125	-642.997336735696	-1829.60855546088	205.01321915321	2509.94834279526
7	1720.4737527926	-414.831335305625	-8148.48319067064	-141.000573209198	1403.90293287388	-365.785071451235	-855.517128149999
7	1051.44132641636	37.9811795397692	-4151.25562806447	2703.6268554113	-31.212289195109	-57.8226605792143	-427.643902592084
8	615.424594173406	478.122241321767	1177.12369486285	366.8911673221132	208.40125812942	284.4332270703183	363.955430272018
8	478.122241321763	3797.90982649548	-1406.43418542032	186.366316439509	166.887670457749	-77.908782791646	-180.6528234959
8	1177.12369486285	-1406.43418542031	11362.1095404823	-1003.02192754729	403.198389497658	-889.628680374218	-1726.09701057923
8	366.891167321133	186.366316439508	-1003.02192754729	3055.61561947007	134.398617979599	2.54356767673647	-110.270867383441
8	208.40125812942	166.887670457746	403.198389497659	134.398617979599	86.1343971386412	98.3508568395874	149.100181837549
8	284.433270703183	-77.9087827916475	-889.628680374222	2.54356767673824	98.3508568395875	2892.33916925278	-59.9798725952889
8	363.955430272013	-180.65282349591	-1726.09701057923	-110.270867383444	149.100181837547	-59.9798725952953	4783.78085380731
8	267.734827024029	-198.659519355668	-1458.72567298051	-101.200195482251	107.878679974076	15.8564436610303	344.669205932613
8	108.806151997839	75.5427715402291	256.863903027443	61.7625985041953	39.2577932806726	43.8266403064474	63.0737895574183
8	144.619504488725	-33.3362087985856	-455.7809153359501	328.724147476553	57.3818884065009	-28.4610692774422	-50.0398289314623
9	49.0371392767672	3.38704513164366	-306.102123337957	53.6536357042099	25.7604583666841	99.3853142376246	78.9257900500023
9	3.38704513164363	5.006341243329189	69.905996328608	15.06538869576	-60.8496150329697	-38.5544019414875	-5.1688833648342939
9	-306.10212333796	69.9059963286076	19638.5683621182	-4870.01485525869	-5931.65546224716	-3758.32140117415	-5000.09814787949
9	53.65363570421	15.0653886957601	-4870.01485525865	13378.5317014287	-3047.77562283483	-958.930906798074	-2327.43790740636
9	25.760458366839	-60.8496150329696	-5931.65546224712	-3047.77562283486	23038.254480747	-3209.479304265	-4785.02070379956
9	99.3853142376243	-38.554401941488	-3758.3214011742202	-958.930906798018	-3209.47930426498	13852.7740426576	-2290.64881014567
9	78.9257900500057	-5.168883364834265	-5000.09814787959	-2327.43790740625	-4785.02070379965	-2290.64881014565	21554.1760648176





CG82U-Servizi pubblicitari, relazioni pubbliche e comunicazione  
**MATRICI INVERSE DI VARIANZA/COVARIANZA**


MoB	Fattore 1	Fattore 2	Fattore 3	Fattore 4	Fattore 5	Fattore 6	Fattore 7
9	70.9488311460043	0.406075212862498	-4063.77445052025	-2016.28576638215	-4703.37474012267	-1560.66731517581	-1310.79769136448
9	106.291579513222	41.0879936498882	-3134.67711879854	-1089.52304638599	-1564.01047229177	-1384.62654743694	-2556.30881639511
9	69.5383685241516	18.4040799095535	-2333.39874166805	1026.76525892098	-1012.4954439199	-635.846910388184	-1026.17444560857
10	16620.6304714022	-1043.8873377002	940.560375786551	-351.837036840363	-1181.6782395016	390.742862656179	-454.748954026358
10	-1043.8873377001	13452.2083242171	1149.97758816932	270.426205299996	-389.78078614259	630.119476086797	-71.482778720009
10	940.560375786552	1149.97758816931	536.032943717715	840.912065081296	1262.97637012159	800.34474023853	899.894146282836
10	-351.837036840359	270.426205299997	840.912065081296	9982.36313799501	231.830630116609	109.189113997739	431.215604218422
10	-1181.67823950161	-389.780786142584	1262.97637012159	231.830630116619	20670.3010184593	82.9067143061019	-1819.82234152281
10	390.742862656182	630.119476086791	800.344740238529	109.189113997735	82.906714306094	8611.23517001466	624.153009946285
10	-454.748954026353	-71.4827787200082	899.894146282837	431.215604218424	-1819.82234152281	624.153009946289	16451.3228896748
10	-596.170727826687	245.271960190429	613.984815562396	441.933809342295	-1477.04718651385	180.050749195042	-710.611182423218
10	-447.833290124387	-62.2125549724631	491.298947825886	296.019037978316	-753.865925481652	299.487716093574	-1598.76181610055
10	146.834922808567	175.195568274175	237.677609998836	223.685855675414	-40.132738468739	461.426304672004	-128.867182181089
11	11.5676839037748	-94.2965830583718	-87.3623406003799	23.0034619099841	40.2888651171672	1.92643733694803	67.4005659634206
11	-94.296583058371	10729.6938063783	-2312.8725554606	-1071.99285240608	-3819.83412937499	-77.0139482816953	-3139.017763492
11	-87.3623406003802	-2312.87255546058	8193.97612973102	-1976.5029036576	-1995.99535898762	6.182938221444576	-1624.88637517599
11	23.0034619099825	-1071.99285240603	-1976.50290365753	9323.59945160794	-2450.16556143221	1.21399815351599	-2057.70405436905
11	40.288865117166	-3819.83412937484	-1995.99535898767	-2450.1655614322	15722.1408988463	3.80660866744925	-3048.7953907132
11	1.92643733694803	-77.0139482816959	6.182938221445939	1.2139981535165	3.80660866745041	1.24166582854727	26.4994419766919
11	67.4005659634217	-3139.01776349214	-1624.88637517596	-2057.70405436897	-3048.79539071309	26.4994419766927	15126.1998267083
11	61.781283428921	-2361.73518418452	-1448.56209295557	-1430.2689341297	-2736.41619539425	48.8002103792479	-583.438885656104
11	81.4014050011205	-1802.69254164686	-1070.30871782127	-1141.97817899149	-1029.09847383028	34.2482529494781	-1782.15021112039
11	43.6474661627717	-783.875673988036	-821.084333580957	610.318481600392	-855.329118539691	13.9646674401224	-866.768017482017
12	251.27320231246	365.60305778213	305.541993014296	82.2143594171953	399.158588336417	-169.5117641833314	-164.17446098229
12	365.603057782099	2519.53217837193	537.129012583313	140.395190996343	-511.749056896912	-322.539120529006	-309.932827077867
12	305.541993014297	537.129012583354	425.564698715997	115.004768588224	572.151068829035	-234.523312642579	-226.813562039645
12	82.2143594171958	140.395190996355	115.004768588224	34.6868892095943	152.642641923939	-62.4356533831729	-60.4311032953262
12	399.158588336439	-511.749056896804	572.151068829063	152.642641923947	3321.83286388714	-304.321730202758	-294.13145986634
12	-169.517641833314	-322.539120529029	-234.523312642578	-62.4356533831726	-304.32173020274	136.856039803894	127.030573510957



CG82U-Servizi pubblicitari, relazioni pubbliche e comunicazione  
**MATRICI INVERSE DI VARIANZA/COVARIANZA**

MoB	Fattore 1	Fattore 2	Fattore 3	Fattore 4	Fattore 5	Fattore 6	Fattore 7
12	-164.174460982291	-309.932827077887	-226.813562039644	-60.4311032953259	-294.131459866322	127.030573510957	128.118591287282
12	212.854790312118	-372.878454528952	304.516959351926	83.7761768220329	-452.807362161624	-155.426125709455	-144.79269253919
12	221.916130036336	-237.644498864008	310.562097336879	87.8098948277058	-106.739297284327	-154.905950274329	-161.278561173608
12	28.0271322460182	44.7592988786351	39.3835027438038	10.8117503539437	56.2374043362957	-21.31111785749822	-20.6262867389758

MoB	Fattore 8	Fattore 9	Fattore 10
1	-324.413594621513	-496.787691264414	-322.487386633499
1	11.7328355234611	-312.112947496576	-213.162296910965
1	346.804822455908	-2291.87306093878	-1186.17426483195
1	34.1292315175748	-155.477629918028	549.64621725875
1	70.5691685336323	265.701183083088	-107.07638821209
1	10.1690297399444	-178.195418941586	-116.856694026537
1	87.4519555878342	-31.4863334996632	-63.6512428019325
1	18.5749331787628	47.4387329614996	20.8776283373633
1	47.4387329615015	8468.71712694711	-39.2228227372504
1	20.8776283373652	-39.222822737247	5941.395688028
2	193.572903717237	-72.5938768035786	-24.7176248240773
2	336.579743283629	-44.605440759531	-23.5585284996999
2	826.0896010751	-2112.51659390036	-805.144603371008
2	271.866678511696	29.5035261780595	767.488226405049
2	340.450339783422	687.064292226593	103.936141923108
2	195.094113909378	-104.231781816615	-67.3013416254185
2	125.479796963691	165.889359966322	114.646789920866
2	114.033862737408	183.691534716903	112.513330117519
2	183.691534716904	10086.2053751533	30.849019646243
2	112.513330117519	30.8490196462403	6919.08170846685
3	-5129.64586059662	-3616.41086911776	-994.820536087327
3	-3155.35910847725	-1913.8906298079	-443.143951930522
3	-6300.37079684994	-4775.97984685036	-3981.11819242443



CG82U-Servizi pubblicitari, relazioni pubbliche e comunicazione

**MATRICI INVERSE DI VARIANZA/COVARIANZA**


MoB	Fattore 8	Fattore 9	Fattore 10
3	-1667.18348660042	-996.38906827653	1607.5047387009
3	-3908.25987841814	-284.608736120509	-771.162453747084
3	-714.338797779009	-859.98162692983	-61.5613269417837
3	625.494385808706	-3226.96335345277	-850.418101469214
3	38552.2903656945	-698.479350705666	-703.396009382627
3	-698.47935070401	43072.66759773	-478.010815411956
3	-703.396009382939	-478.010815412123	23987.6407102222
4	-873.17349874599	116.84798218014	-44.6540187410339
4	-669.554115060396	0.360408807931973	-55.5263799035886
4	-1506.67474449822	-3611.95658804552	-754.246896538426
4	-351.259502023882	78.1190271347798	993.689418045735
4	413.332940436064	208.913321645375	194.874817398468
4	-142.703201220473	-34.4935797784327	-105.979718297098
4	969.395644085974	353.380805440464	-58.4821910653731
4	12888.875230492	469.271454277611	-110.242715628157
4	469.27145427761	11876.052874158	149.509017967375
4	-110.242715628157	149.509017967378	9169.93521989648
5	-242.464847182821	145.42710485279	105.762820477438
5	-210.495321535374	47.785219641608	58.0279138007097
5	-5087.95047074953	-4278.49071788603	-1789.6517730633
5	-31.7081523780275	95.912895418507	1115.33000067568
5	-102.347321007973	1002.81766829756	139.889637755006
5	211.734976040848	-47.8490751715887	-15.1672071728419
5	1398.85082781431	57.887991997359	-37.5186569946919
5	12794.6792980417	418.8244982107	-57.8112170559715
5	418.8244982107	14083.4115938653	-14.8340204438528
5	-57.8112170559715	-14.8340204438528	9211.90350965011
6	88.9814121415978	103.002248175796	51.4153221257813
6	64.9104753253634	77.0022752261763	35.0798610487137



CG82U-Servizi pubblicitari, relazioni pubbliche e comunicazione

**MATRICI INVERSE DI VARIANZA/COVARIANZA**

MoB	Fattore 8	Fattore 9	Fattore 10
6	-6241.83339580362	-4762.01601070402	-1848.23385042504
6	-19.9623066602262	5.59165965416014	65.180144137782
6	-2111.39422323038	-400.909909079859	-302.331758923866
6	-561.403048886635	-664.741467465811	-127.602382848269
6	-15.3296580149556	-1179.93205661491	-376.427283501746
6	13928.6338465474	-484.899165495657	-320.7098713446
6	-484.899165495703	16105.4196165275	-228.443535753581
6	-320.709871344611	-228.443535753578	8765.27672550846
7	1965.48235208658	1720.47375279276	1051.44132641646
7	-1284.20527679335	-414.831335305587	37.9811795396645
7	-11120.3644272121	-8148.48319066983	-4151.255628064
7	-642.997336735903	-141.000573209256	2703.62685541132
7	-1829.60855546124	1403.90293287373	-31.2122891950628
7	205.013219153109	-365.785071451179	-57.8226605792391
7	2509.94834279494	-855.517128150114	-427.643902592
7	36560.4785587764	379.157429625428	-408.542117205716
7	379.157429625373	40053.5502038214	-225.803122885917
7	-408.542117205777	-225.803122885911	26325.358778114
8	267.734827024029	108.806151997839	144.619504488725
8	-198.659519355667	75.5427715402281	-33.3362087985837
8	-1458.72567298051	256.863903027444	-455.780915359502
8	-101.20019548225	61.7625985041954	328.724147476555
8	107.878679974076	39.2577932806726	57.3818884065012
8	15.8564436610306	43.8266403064475	-28.4610692774407
8	344.669205932609	63.0737895574176	-50.0398289314632
8	4063.87057470193	50.3873105838159	-54.7342269005007
8	50.3873105838158	20.6843124589872	25.0059233406265
8	-54.734226900501596	25.0059233406263	3019.44766827482
9	70.9488311460024	106.291579513224	69.5383685241525



CG82U-Servizi pubblicitari, relazioni pubbliche e comunicazione

**MATRICI INVERSE DI VARIANZA/COVARIANZA**


MoB	Fattore 8	Fattore 9	Fattore 10
9	0.406075212862181	41.0879936498885	18.4040799095536
9	-4063.7744505203	-3134.67711879855	-2333.39874166809
9	-2016.28576638209	-1089.52304638597	1026.765258921
9	-4703.37474012269	-1564.01014229183	-1012.49544391997
9	-1560.66731517579	-1384.62654743695	-635.846910388172
9	-1310.79769136443	-2556.30881639507	-1026.1744456085
9	19887.0217040749	-1424.28013257298	-954.481926043366
9	-1424.280132573	21533.1256932854	-509.444645394158
9	-954.481926043426	-509.444645394126	14170.515775215
10	-596.17072782669	-447.833290124385	146.834922808566
10	245.271960190436	-62.2125549724622	175.195568274176
10	613.984815562397	491.298947825887	237.677609998836
10	441.933809342301	296.01903797832	223.685855675415
10	-1477.04718651385	-753.865925481646	-40.1327384687376
10	180.050749195044	299.487716093575	461.426304672004
10	-710.611182423215	-1598.76181610054	-128.867182181088
10	13066.3295448078	-959.384751137018	172.942924713198
10	-959.384751137015	15649.9211372103	161.105050422454
10	172.942924713198	161.105050422454	6027.845689269
11	61.7812834289197	81.4014050011198	43.6474661627725
11	-2361.73518418437	-1802.69254164687	-783.875673988084
11	-1448.5620929556	-1070.3087178212	-821.084333580979
11	-1430.26893412975	-1141.97817899154	610.318481600393
11	-2736.41619539428	-1029.09847383036	-855.329118539636
11	48.8002103792469	34.2482529494782	13.9646674401227
11	-583.438856561119	-1782.15021112035	-866.768017481989
11	12968.2513779568	-914.666062415326	-631.577469736848
11	-914.666062415345	15675.3450451671	-533.685797757191
11	-631.577469736847	-533.68579775721	10069.1091568823



CG82U-Servizi pubblicitari, relazioni pubbliche e comunicazione

**MATRICI INVERSE DI VARIANZA/COVARIANZA**


<b>MoB</b>	<b>Fattore 8</b>	<b>Fattore 9</b>	<b>Fattore 10</b>
<b>12</b>	212.854790312105	221.916130036328	28.0271324601818
<b>12</b>	-372.878454529002	-237.644498864058	44.7592988786307
<b>12</b>	304.516959351908	310.562097336865	39.3835027438036
<b>12</b>	83.7761768220281	87.8098948277022	10.8117503539437
<b>12</b>	-452.807362161629	-106.739297284321	56.2374043362983
<b>12</b>	-155.426125709445	-154.905950274321	-21.311178574982
<b>12</b>	-144.79269253918	-161.2785611736	-20.6262867389757
<b>12</b>	2728.78685644119	-137.208044185004	29.5951013896963
<b>12</b>	-137.208044185005	3164.9461293458	30.720319098516
<b>12</b>	29.5951013896947	30.7203190985149	3.74216236747669



CG82U-Servizi pubblicitari, relazioni pubbliche e comunicazione

**PESI DELLE MISTURE E DETERMINANTI DELLE MATRICI DI VARIANZA/COVARIANZA**

MoB	Pesi	Determinanti
1	0.039701996761392	7.1728352479942E-34
2	0.047152263798779	8.4474957198931E-34
3	0.217113715425836	1.1100624642845E-42
4	0.062738949282893	9.7018677202531E-38
5	0.059405940519546	3.2104925874867E-42
6	0.072551998963833	1.3356400923196E-30
7	0.185256467633184	6.8825963560733E-43
8	0.018037448004181	1.8905760048291E-28
9	0.110367453402311	7.2199998368775E-35
10	0.103323203607489	6.2469580543905E-39
11	0.071801263759799	1.4044913743452E-31
12	0.012549298840757	6.7493853460914E-18





CG82U-Servizi pubblicitari, relazioni pubbliche e comunicazione


**MATRICI PER IL CALCOLO DEL COEFFICIENTE INDIVIDUALE**

**FUNZIONE "RICAVI PER ADDETTO"**

N° anni												
1	0.710413336245813											
2	0.415345999233787	0.415345999233787										
3	0.293458984205021	0.293458984205021	0.293458984205021									
4	0.226879234508843	0.226879234508843	0.226879234508843	0.226879234508843								
5	0.184923852427635	0.184923852427635	0.184923852427635	0.184923852427635	0.184923852427635							
6	0.156063912502705	0.156063912502705	0.156063912502705	0.156063912502705	0.156063912502705	0.156063912502705						
7	0.134995920913101	0.134995920913101	0.134995920913101	0.134995920913101	0.134995920913101	0.134995920913101	0.134995920913101					
8	0.118939564826363	0.118939564826363	0.118939564826363	0.118939564826363	0.118939564826363	0.118939564826363	0.118939564826363	0.118939564826363	0.118939564826363	0.118939564826363	0.118939564826363	0.118939564826363

**FUNZIONE "COMPENSI PER ADDETTO"**

N° anni												
1	0.692851187019092											
2	0.409280622143237	0.409280622143237										
3	0.290418115251455	0.290418115251455	0.290418115251455									
4	0.225057376224809	0.225057376224809	0.225057376224809	0.225057376224809								
5	0.18371170248234	0.18371170248234	0.18371170248234	0.18371170248234	0.18371170248234							
6	0.155199701157877	0.155199701157877	0.155199701157877	0.155199701157877	0.155199701157877	0.155199701157877						
7	0.134348806533032	0.134348806533032	0.134348806533032	0.134348806533032	0.134348806533032	0.134348806533032	0.134348806533032					
8	0.118436944403062	0.118436944403062	0.118436944403062	0.118436944403062	0.118436944403062	0.118436944403062	0.118436944403062	0.118436944403062	0.118436944403062	0.118436944403062	0.118436944403062	0.118436944403062








CG87U-Consulenza finanziaria, amministrativo-gestionale e agenzie di informazioni commerciali

**MATRICI DELL'ANALISI FATTORIALE****Analisi fattoriale 1**

	<b>Fattore 1</b>	<b>Fattore 2</b>	<b>Fattore 3</b>
<b>intercetta</b>	-0.223168927064776	-0.530855149250708	-1.441477002305296
<b>consulenza_q</b>	0.001612680783118	0.003765359822574	0.023170452234812
<b>info_comm_p</b>	0.111867037349494	0.003540237412387	0.008433927741011
<b>formazione_p</b>	0.00150658513456	0.051197307120215	0.008436162251362

**Analisi fattoriale 2**


	<b>Fattore 4</b>	<b>Fattore 5</b>
<b>intercetta</b>	-0.212706195759762	-0.677275750841051
<b>monocomm_monoadd_p</b>	0.001033071943651	0.023761476097238
<b>multipunto_sn</b>	2.833254582893787	-0.054114634295147
<b>uff_multipunto_mq</b>	0.016010121971058	0.001662283867145



CG87U-Consulenza finanziaria, amministrativo-gestionale e agenzie di informazioni commerciali


**MEDIE DEI FATTORI**

MoB	Fattore 1	Fattore 2	Fattore 3	Fattore 4	Fattore 5
1	-0.112753843844016	-0.27305303334661	0.144929581410024	-0.120370240051916	1.446524646557787
2	-0.196481041154649	-0.468543069633111	-1.058034480882388	-0.212706195759801	-0.677275750841249
3	-0.104241110379689	1.803487440047616	-0.302573880270037	-0.185758527607816	-0.057457957313156
4	-0.061900848752987	-0.154319166993336	0.875568221176009	-0.212706195759813	-0.677275750841133
5	4.273730842147247	-0.142123116316905	-0.361836661559292	0.630154485877268	0.066484793027781
6	-0.124531646467999	-0.047147897294608	-0.094497171085388	4.046525525091172	-0.282176086756272



CG87U-Consulenza finanziaria, amministrativo-gestionale e agenzie di informazioni commerciali  
**MATRICI INVERSE DI VARIANZA/COVARIANZA**

MoB	Fattore 1	Fattore 2	Fattore 3	Fattore 4	Fattore 5
1	565529.052001057	-12.159.3059860666	-37385.2101891728	-2429.68276233422	105.249916329831
1	-12.159.3059861185	144260.902821211	-22596.8588747216	6778.99058233914	-294.629531759264
1	-37385.2101891644	-22596.8588747252	6275.07850826526	-932.52766552797	40.5655253907343
1	-2429.68276233667	6778.99058233897	-932.527665527772	147002.582040582	-6391.36370866511
1	105.249916329937	-294.629531759256	40.5655253907257	-6391.36370866511	285.250787379311
2	447056.714554952	-9662.50444762766	-29545.1014490238	-1823.02777307013	-4161.89288804231
2	-9662.50444767947	113997.014216748	-17852.1869955762	5332.13098341504	823.834322116136
2	-29545.1014490154	-17852.1869955798	4959.66456055556	-739.628937558893	155.78258342705
2	-1823.02777307254	5332.13098341488	-739.628937558699	116191.546014129	-6899.64536639358
2	-4161.89288804264	823.83432211566	155.78258342715	-6899.6453663936	81418.8536889396
3	165504.371629081	-3053.93102852927	-11022.6798750535	-687.491975272034	29.816594040287
3	-3053.93102852927	56.739520062389	203.902763782724	12.6982874382396	-0.655433023092525
3	-11022.6798750535	203.902763782724	737.64245629283	45.7640741809435	-2.14820744675251
3	-687.491975272079	12.6982874382405	45.7640741809467	42930.3048083376	-1866.50047806674
3	29.8165940402892	-0.655433023092567	-2.14820744675266	-1866.50047806674	82.3365309641919
4	407344.632443361	-7162.67249766495	-20950.7222070958	-1671.85976822269	-3813.83449611406
4	-7162.67249766495	110101.815885896	6822.38300130491	4804.98183123072	650.646305014431
4	-20950.7222070958	6822.38300130491	88497.4931306013	-849.705430889872	-219.411239508033
4	-1671.85976822269	4804.98183123072	-849.705430889872	105761.343111573	-6279.50171202228
4	-3813.83449611406	650.646305014431	-219.411239508033	-6279.50171202228	74111.3956545636
5	0.07294779924857	0.027034104032527	0.207497895726428	0.019427602083612	-0.02189716645582
5	0.027034104032527	5.76900913185864	-0.171611062536362	0.022153351358606	-0.010510614009287
5	0.207497895726427	-0.171611062536362	3.98281250879613	0.100663621378036	-0.067855828751335
5	0.019427602083612	0.022153351358606	0.100663621378036	0.094316685919982	-0.05494004340817
5	-0.02189716645582	-0.010510614009287	-0.067855828751336	-0.05494004340817	1.03472976417536
6	69041.1591475149	-1273.98797350568	-4598.20465179359	0.002130607844284	-0.105020503583654
6	-1273.98797350568	24.8419435988202	84.7944428451955	-0.027269733439464	0.035780252791379
6	-4598.20465179359	84.7944428451954	307.331433446333	0.068608879647586	-0.098435477056146
6	0.00213060784422	-0.027269733439463	0.06860887964759	0.406334405333659	-0.090379408166153



CG87U-Consulenza finanziaria, amministrativo-gestionale e agenzie di informazioni commerciali

**MATRICI INVERSE DI VARIANZA/COVARIANZA**


MoB	Fattore 1	Fattore 2	Fattore 3	Fattore 4	Fattore 5
6	-0.105020503583636	0.035780252791379	-0.098435477056148	-0.090379408166153	1.88887410592216



CG87U-Consulenza finanziaria, amministrativo-gestionale e agenzie di informazioni commerciali

**PESI DELLE MISTURE E DETERMINANTI DELLE MATRICI DI VARIANZA/COVARIANZA**

MoB	Pesi	Determinanti
1	0.332932112262574	1.2123344987355E-17
2	0.262946796987711	9.0754314451265E-22
3	0.097070455679441	1.0984653008600183E-10
4	0.239295349869611	3.2978061353694E-26
5	0.027561473022333	7.947471960796716
6	0.040193812178219	0.000013402075862739894










CG90U-Attività di pesca e acquacoltura

**MATRICI DELL'ANALISI FATTORIALE**


Analisi fattoriale 1

	Fattore 1	Fattore 2	Fattore 3	Fattore 4	Fattore 5	Fattore 6
intercetta	-1.833292070407069	0.056328531862096	0.018197353399606	0.073710095027033	0.039290073845053	-0.394349678960388
max_acquacolt_p	-0.025094281024006	0.000132770737008	-0.001021751485445	-0.000605585231091	-0.0013221521218827	-0.000696838764702
max_pesca_p	0.019288204292063	0.00028169133816	0.000984993988269	0.000363660135154	0.000268981971916	0.0012444144504277
max_strascico_p	0.002189588103596	0.014323021148384	-0.005996598984821	-0.003599898031048	-0.003190432080191	0.0011444661786463
max_circuizione_p	0.001330755406715	-0.000374689001016	-0.003063645848403	-0.002184119963012	0.058137304480174	0.001392003230194
max_draga_p	0.001296034764367	-0.001065062799788	0.025813739135435	-0.002407578654642	-0.002042188961257	0.0012555703619058
max_volante_p	0.000921869784555	-0.001685411284337	-0.003713344411642	0.05560307980817	-0.002142598192877	-0.005869354964988
max_palang_fissi_p	0.002235550464565	-0.011476880769312	-0.006079907781971	-0.003059549967516	-0.00323890548266	-0.001431346164102
modatt_pesca_acqua_dolce_p	0.001039235675641	0.003411482438873	0.001595082886877	-0.003696576404556	0.000823932877434	0.037921160224832



CG90U-Attività di pesca e acquacoltura  
**MEDIE DEI FATTORI**

MoB	Fattore 1	Fattore 2	Fattore 3	Fattore 4	Fattore 5	Fattore 6
1	0.31314168781801	-1.033785553427124	-0.475725972675396	-0.18804322369286	-0.249405990568156	-0.409415977565136
2	0.384173467090142	-0.522678510828521	-0.226172315728674	-0.512389416558159	-0.119046312093114	3.403909937195367
3	-0.361783628023002	-0.060201824235373	0.0649943545239	0.327188518140651	0.949606957079525	0.15098652613801
4	0.311158321982128	1.495934750358527	-0.474235589350785	-0.244672692624601	-0.248209680794658	-0.157145367594192
5	-4.298874135262726	-0.045280870272036	-0.143903987304337	-0.016926386204832	-0.124120523776751	-0.477750766564454
6	0.186062062601134	-0.084067607727519	-0.254722116993833	5.670352918490714	-0.148094603848703	-0.856977365989051
7	0.224568403689972	-0.022014218204939	2.697979551054353	-0.130686491299415	-0.138033493915815	-0.14440404756572



CG90U-Attività di pesca e acquacoltura


**MATRICI INVERSE DI VARIANZA/COVARIANZA**

Mob	Fattore 1	Fattore 2	Fattore 3	Fattore 4	Fattore 5	Fattore 6
1	37085.4495617024	9028.99977021561	991.928830210632	-3350.24832604024	217.044348642129	-11631.1682311852
1	9028.99977021623	74373.6479627684	-119003.801008747	-17857.2766091059	-6373.87901913957	-23580.3785682261
1	991.928830209046	-119003.801008748	260973.438323812	-62000.1234245341	1805.50310315572	-23752.9387477128
1	-3350.24832603999	-17857.2766091049	-62000.1234245357	168703.295187159	1089.23009989879	38185.9755547289
1	217.044348642176	-6373.87901913941	1805.50310315555	1089.23009989864	20380.0596907557	-4758.05778155826
1	-11631.1682311849	-23580.3785682262	-23752.9387477134	38185.9755547304	-4758.05778155805	200833.45705445
2	8653.20851598799	1731.29939830044	706.784901921283	-663.535675471246	52.1080079131768	-2071.24643857982
2	1731.29939830099	13400.1249662621	-21419.5892682805	-3220.31196657908	-1146.74598794263	-4246.16595136105
2	706.784901920015	-21419.5892682799	47159.3672539834	-11186.9476864438	329.68267621781	-4272.16994671175
2	-663.535675470854	-3220.31196658041	-11186.9476864411	30398.956071142	195.796386583478	6879.56711358474
2	52.1080079132071	-1146.74598794254	329.682676217764	195.796386583288	3672.02071916365	-857.363143888241
2	-2071.24643857974	-4246.1659513617	-4272.16994671083	6879.56711358539	-857.363143888209	36186.4528318923
3	1.6203233707053	0.359427713505015	-0.553916170239174	-0.785807882328216	-0.262504823071842	0.888219019832031
3	0.359427713505015	9.33180941174205	-2.31556914507545	-0.653595027592159	-0.426190724308799	-0.54674558225212
3	-0.553916170239174	-2.31556914507545	3.74736354759782	0.480932397328949	0.370427578065729	-0.073318149177365
3	-0.785807882328216	-0.65359502759216	0.480932397328949	1.2370818294467	0.202438141685792	-0.862636445946146
3	-0.262504823071842	-0.426190724308799	0.370427578065729	0.202438141685792	0.31656915261691	-0.083194844963727
3	0.88821901983203	-0.54674558225211	-0.073318149177365	-0.862636445946146	-0.083194844963727	1.60222446754656
4	32660.9153601781	-639.067120945712	8967.00115238423	-1222.68335310764	1114.87387899824	-8115.28771208286
4	-639.067120945774	9681.88620585647	19898.9954088098	381.822279291914	-1330.90855444869	-17274.6674026437
4	8967.00115238412	19898.9954088099	93517.4603571165	-70112.7915081808	-11410.9892444476	-29745.6680473345
4	-1222.68335310765	381.822279291758	-70112.7915081811	127214.533710561	-547.004741945438	28610.26566897504
4	1114.87387899824	-1330.90855444871	-11410.9892444477	-547.004741945456	15634.7058085884	-3495.73483976546
4	-8115.28771208276	-17274.6674026436	-29745.6680473338	28610.26566897497	-3495.73483976556	156011.32805576
5	235.808589977235	833.072822942817	-1073.65250038939	-342.365506887054	-126.89320283263	-690.123887943663
5	833.072822942816	9110.0376794254	-14683.5728127211	-2187.17013429887	-791.602172463222	-2849.04898862061
5	-1073.65250038936	-14683.5728127212	31699.9313006149	-7590.60416486615	179.520040399254	-2712.69409793623
5	-342.365506887038	-2187.17013429867	-7590.60416486654	20705.69141075	136.55560352547	4672.44692290334
5	-126.893202832631	-791.602172463231	179.520040399289	136.555603525444	2496.80652070495	-563.242358377154

CG90U-Attività di pesca e acquacoltura

**MATRICI INVERSE DI VARIANZA/COVARIANZA**


MoB	Fattore 1	Fattore 2	Fattore 3	Fattore 4	Fattore 5	Fattore 6
5	-690.123887943686	-2849.04898862089	-2712.69409793573	4672.44692290337	-563.242358377128	24558.5806718177
6	2198.72043413872	467.055498284391	-126.502959702432	-208.81993347276	33.7638725311329	-764.372725803752
6	467.055498284391	6949.86250918104	-6423.83425885882	-1331.43316694851	-751.350897911982	-1997.9974927723
6	-126.502959702432	-6423.83425885882	1902.6.8459791767	-4297.97171064273	-150.810342437068	-1950.7840092003
6	-208.81993347276	-1331.43316694851	-4297.97171064273	11423.1999303148	94.3859154100364	2609.94228545499
6	33.7638725311329	-751.350897911982	-150.810342437068	94.3859154100365	1432.39454548773	-254.902628053864
6	-764.372725803752	-1997.9974927723	-1950.7840092003	2609.94228545499	-254.902628053864	13673.9378482587
7	11364.6054667776	2326.29569666492	-478.506611590421	-1067.12871036339	171.523977059821	-3810.50045046814
7	2326.29569666492	33216.360065794	-27728.768272862	-7785.98704803818	-3803.51749583339	-10288.9079939953
7	-478.506611590421	-27728.768272862	82137.3273926264	-18046.9971406963	-586.171647815066	-8772.54586538951
7	-1067.12871036339	-7785.98704803818	-18046.9971406963	56082.5847249429	426.904549996724	12765.2663910329
7	171.523977059821	-3803.51749583339	-586.171647815066	426.904549996724	7143.20886444074	-1283.83547181614
7	-3810.50045046814	-10288.9079939953	-8772.54586538951	12765.2663910329	-1283.83547181614	68139.1156639068



CG90U-Attività di pesca e acquacoltura

**PESI DELLE MISTURE E DETERMINANTI DELLE MATRICI DI VARIANZA/COVARIANZA**

MoB	Pesi	Determinanti
1	0.334562181592813	1.8537491313793E-27
2	0.056784857376693	1.2519905308413E-22
3	0.184500958039664	0.1406380177685946
4	0.258064482323473	2.075305558075E-26
5	0.03732206171883	1.9712791342444E-20
6	0.018661690215942	3.9447825181714E-23
7	0.110103768732587	2.8543587061786E-27





CG91U-Attività ausiliarie dei servizi finanziari e assicurativi

**MATRICI DELL'ANALISI FATTORIALE**


Analisi fattoriale 1

	Fattore 1	Fattore 2	Fattore 3	Fattore 4	Fattore 5	Fattore 6
intercetta	0.116122502706175	0.108212434436511	0.093850097142871	0.084798853069979	0.078873663696313	0.070155402538911
modatt_consortio_sn	-0.099383058017156	-0.192411781593421	-0.147857799682866	-0.198583716872119	-0.333261921508157	-0.183075795837192
promoz_assprev_max	-0.009973865245325	-0.006420343984573	-0.004215952038104	-0.0037126790291	-0.003474091569669	-0.003105579329239
agenzia_max	-0.002438942470558	0.026394049048225	-0.002624333656996	-0.002355953518459	-0.00221971636339	-0.001998153347664
perito_liquid_max	-0.001958820179081	-0.003060553116788	0.043039802170424	-0.002164252438618	-0.002036070672842	-0.001839058641427
promoz_fininvest_max	0.020898237930756	-0.006080597026352	-0.004410301341228	-0.003929192285862	-0.003695722053017	-0.003363536254813
mediazione_max	-0.001918043579295	-0.003071439444982	-0.002418944800453	-0.002195553926931	0.054594887494047	-0.001964708533251
consul_fin_max	-0.002026422560768	-0.003111884696331	-0.002466622570166	-0.0022444485555018	-0.002221540210437	0.0635709642977238
agenzia_fin_max	-0.001908715881656	-0.003042701817929	-0.002398857846819	0.050094953457068	-0.002047930503984	-0.001853599402967

	Fattore 7
intercetta	0.003956795202625
modatt_consortio_sn	23.410051708001617
promoz_assprev_max	-0.000594978026388
agenzia_max	-0.000362485629164
perito_liquid_max	-0.000315930867167
promoz_fininvest_max	-0.000615736226595
mediazione_max	-0.000817998416804
consul_fin_max	-0.000516061617659
agenzia_fin_max	-0.000459241504472

Analisi fattoriale 2

	Fattore 8	Fattore 9
intercetta	-0.486650960620945	-0.130819835648062
rete_promotori_sn	-0.003979424345637	7.760496305000123
assic_p_pluri_sn	2.541263446714251	-0.001303108104312






CG91U-Attività ausiliarie dei servizi finanziari e assicurativi  
**MEDIE DEI FATTORI**

MoB	Fattore 1	Fattore 2	Fattore 3	Fattore 4	Fattore 5	Fattore 6	Fattore 7
1	-0.819660671769736	-0.494166856573711	-0.301705375546521	-0.263537772922561	-0.247077846327169	-0.221220990847182	-0.0518666139294876
2	0.003637234323365	0.102211400246119	-0.146877807043275	-0.132116999956153	-0.107585238448367	4.370608415655318	-0.04162565068529
3	-0.077007176641567	-0.192341420106749	4.316022875116926	-0.128172871325993	-0.121486873274321	-0.108154326792498	-0.027146827701237
4	-0.784105425723672	-0.471279349628646	-0.286676175898691	-0.250302661646996	-0.234693261463874	-0.210150093612221	-0.049745137095644
5	0.11612250270618	0.108212434436513	0.093850097142877	0.084798853069982	0.078873663696311	0.070155402538913	0.003956795202625
6	1.704888254006445	-0.35405832422435	-0.241438253342633	-0.213913706081376	-0.202089575578371	-0.185553773641867	-0.042853880027046
7	-0.128104876149987	2.670147767013946	-0.164322080429085	-0.14691995183594	-0.139428652988203	-0.126341454354424	-0.031712160500646
8	-0.067593496586581	-0.185055334239928	-0.137039373238081	-0.109580844281114	5.256917819329463	-0.10890669191099	-0.073900033672078
9	-0.06994480185314	-0.188399193978599	-0.139997704862802	4.968204000668015	-0.120764696555872	-0.110538983648935	-0.040811433374554
10	0.881724787063922	-0.247615571570544	-0.165465176286289	-0.117248719044263	-0.12960432812433	0.155373539597313	-0.034517924543929
11	0.3508013087146	-0.301556188956061	-0.144023835333187	-0.034318361779163	0.281114486767086	0.213085164682014	23.384129072542002


MoB	Fattore 8	Fattore 9
1	-0.486650960620925	-0.130819835648043
2	0.020662914778527	-0.1310799758664266
3	-0.471186882851901	-0.130827765311981
4	2.054612486093468	-0.132122943752385
5	-0.486650960620944	-0.130819835648063
6	0.018438837775276	-0.131078835402901
7	-0.486650960620907	-0.130819835648064
8	-0.450616845776779	-0.130838313207775
9	-0.464218622503671	-0.130831338493875
10	0.480388284651449	7.629178550767869
11	-0.169179565297866	0.23279054013578





CG91U-Attività ausiliarie dei servizi finanziari e assicurativi  
**MATRICI INVERSE DI VARIANZA/COVARIANZA**

MoB	Fattore 1	Fattore 2	Fattore 3	Fattore 4	Fattore 5	Fattore 6	Fattore 7
1	543209.392427328	-73116.1983141149	-29333.3467981778	-46147.485936595	-87797.8852341147	-22238.5339466461	-7192281.70544302
1	-73116.1983140925	590442.177591665	40531.5525971708	17777.8742074379	-29979.0781290574	5747.0190398354	-5398756.09853035
1	-29333.346798151	40531.5525971485	3784532.14760981	-13032.4364506792	-189147.111394738	-35887.9431509417	-25389372.3698591
1	-46147.4859365661	17777.8742074449	-13032.4364506457	814435.4833839973	-11928.9750293565	17126.9959910219	-4427733.28494225
1	-87797.8852340004	-29979.078128969	-189147.111394324	-11928.9750292832	310846.976137971	-1053.35586618888	1400548.34927442
1	-22238.5339464335	5747.0190399744	-35887.9431510481	17126.9959911428	-1053.35586622149	496541.699764844	-2127404.91725313
1	-7192281.70544541	-5398756.09853311	-25389372.369861	-4427733.28494251	1400548.34928085	-2127404.91724826	389294225.087667
1	37400.6147976831	9154.65396670768	48913.6116165986	38777.5609298275	13960.6377883765	19548.9650834898	-1497850.58767803
1	4128.87149310674	3599.4393022303	3073.20020595247	15787.9278012215	14829.2192206254	10329.0093868697	-368862.757548246
2	33.2063935331083	7.2788797764915	838.17080274635	-16.1176617794063	-41.266398131379	-11.3118039219807	-5387.54396183406
2	7.278879776491299	6.51076867461851	993.765155842074	-13.6023004598601	-54.6895787459813	-16.3753690754996	-6619.88065510709
2	838.170802746249	993.765155842075	709527.092223103	-10950.739520083	-39612.3670905055	-12229.6198505637	-4688987.153333148
2	-16.1176617794039	-13.6023004598601	-10950.7395200831	1007.87201667909	570.055017586375	176.70595411973	67367.5084125466
2	-41.2663981313704	-54.6895787459814	-39612.3670905055	570.055017586367	2228.88456083009	684.039443530232	262059.859371237
2	-11.3118039219783	-16.3753690754995	-12229.6198505637	176.705954119728	684.039443530233	211.54320708015	80911.8823163104
2	-5387.54396183336	-6619.880655310707	-4688987.153333148	67367.5084125457	262059.859371238	80911.8823163103	31032054.6787949
2	1.86044860275309	-1.32814781444541	0.25089848428501	0.673578177921955	0.585441489502031	0.49706618549989	-15.3954887678649
2	-0.395001106444833	0.026722192574741	0.703776774788516	14.4636951746706	-0.150805559232813	-0.251924689928646	-117.182448646006
3	3117.24813364969	-111.804881485453	-65.7838300218834	127.375933194226	-164.821588221851	-123.738737590215	-26587.2422239252
3	-111.804881485452	934.331570575618	37.1425095316924	410.704398286573	131.98543890097	3.8942433081567	-7791.37780118813
3	-65.7838300218829	37.1425095316924	27.8236896267726	563.496619186436	210.1303545929	14.2824637829771	-2192.4817194881
3	127.375933194292	410.704398286569	563.496619186428	142285.373112884	-3942.54571586765	-2084.76241276682	-864947.4970796
3	-164.821588221837	131.985438900965	210.130354592899	-3942.5457158674	49968.695562278	-520.938710631538	-262114.084291306
3	-123.738737590214	3.89424330815682	14.2824637829773	-2084.76241276682	-520.938710631533	202.197537280723	19108.8031728599
3	-26587.2422239256	-7791.37780118818	-2192.48171948804	-864947.497079601	-262114.084291304	19108.8031728599	7592337.67182467
3	1.34852557019048	3.98338172371714	3.43281046423531	2.64240821675168	-4.22777832797009	-8.845072703920218	-715.234503386305
3	9.31399686017328	15.9634395299915	18.9471207572831	2612.10637218884	2751.28785946585	-74.0506775396983	-33022.0086819127
4	319043.399052359	-42943.5886793107	-17228.3754749251	-27103.9099848832	-51566.7045567308	-13061.4384289627	-4224274.60402448
4	-42943.5886793206	346785.300323737	23805.465882149	10441.4991417395	-17607.7105110054	3375.3957500349	-3170864.38700504




CG91U-Attività ausiliarie dei servizi finanziari e assicurativi  
**MATRICI INVERSE DI VARIANZA/COVARIANZA**

MoB	Fattore 1	Fattore 2	Fattore 3	Fattore 4	Fattore 5	Fattore 6	Fattore 7
4	-17228.3754751592	23805.4658821776	2222775.20233202	-7654.35995006513	-111092.060234973	-21078.1201272298	-14911979.0810053
4	-27103.9099848727	10441.499141715	-7654.3599519237	478343.668464752	-7006.2766373798	10059.2229074022	-2600548.67305209
4	-51566.7045567164	-17607.7105110093	-111092.060235282	-7006.27663747126	182570.15394819	-618.686199467465	822578.559284628
4	-13061.4384289275	3375.39574985032	-21078.1201278373	10059.2229072606	-618.686199429887	291634.612187962	-1249493.5556801
4	-4224274.60402305	-3170864.38700427	-14911979.0809923	-2600548.67306407	822578.559281872	-1249493.55568647	228644115.698212
4	21966.4974990295	5376.8031795414	28728.5108255899	22775.2821320581	8199.49916403639	11481.7196666587	-879737.042059701
4	2425.04957010715	2114.07157043415	1804.98617336251	9272.75023226676	8709.68097874496	6066.55568182303	-216643.660317688
5	156616.440338287	-11469.9559961015	-8081.1724171237	-9493.36323626515	-10729.9429071735	-3329.64839725059	-824064.473911347
5	-11469.9559961015	142027.540578515	9420.83633325834	4567.16647152591	-4908.64915924326	1801.93074082801	-1091452.51044422
5	-8081.17241712371	9420.83633325839	902017.743837538	-3166.4667710019	-45489.0608967701	-8632.3453996113	-6086827.05968229
5	-9493.36323626516	4567.1664715259	-3166.46677100193	194189.216951092	-2277.94479651341	4191.12986942974	-1005932.26401538
5	-10729.9429071735	-4908.64915924326	-45489.0608967701	-2277.94479651341	77912.69204622	488.826571363161	668000.120315639
5	-3329.6483972506	1801.93074082801	-8632.34539961133	4191.12986942973	488.826571363163	118484.629789132	-442433.045982531
5	-824064.473911346	-1091452.5104422	-6086827.05968229	-1005932.26401538	668000.120315639	-442433.045982531	121959028.371079
5	11703.0339642383	2793.68019349865	11545.6810676951	9396.53033076715	4374.57023886602	4861.56117673305	-265549.756980263
5	-448.242818625477	543.685457488395	789.94385924077	3683.37287502319	2996.48519140391	2357.78700197351	-1348663.418402694
6	100880.097949207	11290.7728995948	-2307.96862353921	5025.69235735003	34565.9160070899	7696.93490788952	3047205.16100494
6	11290.7728995848	452831.513730406	25802.757282438	8957.85103775856	-25079.9808499475	2822.93081265478	-4195499.05266569
6	-2307.96862354897	25802.7572823852	2909837.24831476	-16856.3978675891	-153912.983396556	-31334.0472193015	-19972740.4649765
6	5025.69235693208	8957.85103831479	-16856.3978648709	620883.252703947	-15820.5968796387	9932.37393152303	-3718479.30111276
6	34565.9160070999	-25079.98084996	-153912.983396622	-15820.5968794922	238651.079448018	-2790.6670307722	1207082.84217168
6	7696.93490789406	2822.93081265551	-31334.0472193075	9932.37393150619	-2790.6670306955	381230.955295325	-1671355.2057415
6	3047205.16100769	-4195499.05266844	-19972740.4649936	-3718479.30107439	1207082.84217126	-1671355.20574133	313528087.916515
6	-1.86059949344971	0.962648972606389	1.16489095406845	6.026070364647869	5.049376281195289	3.86728361770481	-206.132679617834
6	-5037.44752844215	1948.214147803358	2070.70957354975	11634.0356465966	9939.89979213318	7480.84264205416	-379810.489776005
7	223366.528922718	-27036.1418620986	-11903.1198331523	-18922.6735729664	-36299.821666214	-9134.21332086293	-2988212.14507263
7	-27036.1418620986	3298.49178247019	3962.12801639793	3309.59095844437	4633.97919870626	1805.2699768003	332717.362441164
7	-11903.1198331546	3962.12801639836	1555491.89665355	-5571.149279101	-76876.7020415422	-14786.5490046763	-10304547.8494723
7	-18922.6735729662	3309.59095844435	-5571.14927910252	334821.856976728	-4620.91427974773	7033.30435346092	-1777927.6074149

CG91U-Attività ausiliarie dei servizi finanziari e assicurativi  
**MATRICI INVERSE DI VARIANZA/COVARIANZA**


MoB	Fattore 1	Fattore 2	Fattore 3	Fattore 4	Fattore 5	Fattore 6	Fattore 7
7	-36299.8216662139	4633.97919870624	-76876.70204154419	-4620.9142797478	126622.640240974	-392.444976249851	395681.104111485
7	-9134.21332085356	1805.2699767991	-14786.5490047164	7033.30435345857	-392.444976247437	204172.414300348	-868718.096415513
7	-2988212.14507267	332717.362441169	-10304547.8494721	-177927.6074149	395681.104111475	-868718.096415653	132917713.176149
7	15452.2286492059	-1718.70883888288	19821.7681002396	15853.605245498	6130.40831999578	8025.88127303652	-557316.932965188
7	1716.07510518989	-148.23774116732	1177.41306915382	6464.53718764645	6212.07694185552	4243.23994336401	-134396.919537173
8	72272.5773625828	-9928.94952616353	-4773.08005080877	-6860.32009569498	-12172.8145286779	-6451.73346368291	-896261.038150874
8	-9928.9495261636	78399.1926083927	4823.97265189486	-1638.87220436615	-5658.175985215	-1890.49140098275	-653993.945584394
8	-4773.0800508079	4823.97265190274	503367.035215626	-7373.63270721078	-27475.8070890416	-8305.12117781257	-3289546.82469522
8	-6860.32009569499	-1638.87220436672	-7373.63270721016	1219.0466753374	2102.23538561347	847.613615028298	178986.798206955
8	-12172.8145286783	-5658.17598521327	-27475.8070890433	2102.23538561346	4534.89833651483	1868.63823494292	423596.93485636
8	-6451.73346368301	-1890.4914009823	-8305.12117781297	847.613615028292	1868.63823494292	898.31507159059	167015.236648267
8	-896261.038150932	-653993.945584173	-3289546.82469545	178986.798206954	423596.93485636	167015.236648268	41688742.5503307
8	-0.484536196683286	-0.049815784919696	1.48889108941965	0.284708116514064	-0.442149184231306	0.126083435533733	-98.3715067303019
8	318.38374542382	212.79741116526	-13.0899006625323	-54.548553064049	-91.8729318443653	-39.3944522351044	-7427.57533247422
9	92714.976640233	-6958.91573547537	-5504.48220610952	-2186.85779809157	-6946.67272696258	-2284.47880840264	-508860.092358148
9	-6958.91573547631	84884.6936441603	5271.7438454007	-636.973669011804	-2872.26465273954	931.767800127121	-621479.171419826
9	-5504.48220611283	5271.74384540439	538859.758595155	-8198.1090613442	-27305.1744634958	-5634.71948030379	-3576628.60411924
9	-2186.85779809129	-636.973669012186	-8198.10906134363	3017.66114316898	3491.92473284921	137.469605432912	368571.983395234
9	-6946.67272696224	-2872.26465273997	-27305.1744634951	3491.92473284926	46286.412063058	249.236610881941	364031.105026107
9	-2284.47880840274	931.767800127452	-5634.71948030119	137.469605432803	249.236610881857	70740.6612231299	-238916.257912677
9	-508860.092358095	-621479.171419892	-3576628.60411918	368571.983395235	364031.105026105	-238916.25791265	64466537.9017593
9	2.32000498361076	0.746678346332054	2.65111886472048	2.91541206642856	1.84392463329989	1.7382376498265	-95.4472278874523
9	-304.866416352349	224.02957574174	221.853575782037	-382.972317503421	1858.48887667329	1312.03373529506	-56754.1479953739
10	1.51677925887008	0.238489842399206	0.340517642022209	0.359510281040067	0.523057019597038	0.302131818605802	25.9000409611731
10	0.238489842399206	17.4882781832806	0.217361835407484	-0.321138688188726	-1.32818915481085	-0.387934505334835	-170.079452543402
10	0.340517642022209	0.217361835407486	31.3772220705279	-0.32383472031025	-1.63339839591944	-0.421873442797677	-218.598473765982
10	0.359510281040067	-0.321138688188726	-0.32383472031025	5.619729056282779	-0.175127159844193	0.05168685472082	-18.4524323524625
10	0.523057019597037	-1.32818915481085	-1.63339839591944	-0.175127159844193	11.7186929501675	0.063165936576775	-3.33383994856761
10	0.302131818605802	-0.387934505334835	-0.421873442797677	0.05168685472082	0.063165936576775	0.751306333911652	12.5522598670542



CG91U-Attività ausiliarie dei servizi finanziari e assicurativi  
**MATRICI INVERSE DI VARIANZA/COVARIANZA**

Mob	Fattore 1	Fattore 2	Fattore 3	Fattore 4	Fattore 5	Fattore 6	Fattore 7
10	25.900040961173	-170.079452543402	-218.598473765982	-18.4524323524625	-3.33383994856762	12.5522598670542	8378.87799443081
10	0.121510182946615	0.296534242234746	0.220758343667969	0.126997262638239	0.02157138717532	0.086428733939228	-20.2162374205153
10	-0.037043119582778	0.07496077198418	0.026695143755362	0.079103182332606	0.569824916591214	-0.005828869428318	-12.4504022108707
11	19.4424913032758	-78.2953724399386	5.366388933154699	7.957856578586499	14.9337592054386	7.39744997902459	1200.31081376892
11	-78.2953724399391	4423.52363459688	-29.6940743265882	-142.610416384054	-395.865826313903	-147.125964305868	-42017.9795331212
11	5.366388933154699	-29.694074326588	5.836775819693739	2.51137365696912	4.747719875892279	2.34408279192282	385.241014829031
11	7.957856578586519	-142.610416384054	2.51137365696913	7.61531877597677	15.3394929974398	6.330012980070869	1499.16973996324
11	14.9337592054386	-395.865826313903	4.74771987589229	15.3394929974398	39.6814647270373	15.5022694472596	3990.88988803276
11	7.39744997902459	-147.125964305868	2.34408279192282	6.33001298007086	15.5022694472596	6.807786170230169	1532.07505903317
11	1200.31081376892	-42017.9795331211	385.241014829033	1499.16973996324	3990.88988803276	1532.07505903317	413572.380130674
11	5.2375929200339	1.43009275649808	1.67958020741375	1.83550342237492	2.56826111860713	1.62004562406829	137.34451915444
11	-1.86893027838762	-0.450922696613527	-0.506195353196876	-0.559764365215905	-0.803374987050576	-0.493450187053789	-44.8427246152194

Mob	Fattore 8	Fattore 9
1	37400.6147976612	4128.87149309463
1	9154.65396669607	3599.43930222263
1	48913.6116165668	3073.20020593036
1	38777.5609298193	15787.9278012155
1	13960.6377884026	14829.2192206326
1	19548.9650835153	10329.0093868759
1	-1497850.58767755	-368862.757547841
1	386198.111784165	13722.4654637715
1	13722.4654637726	11606085.805257
2	1.86044860275332	-0.395001106467048
2	-1.32814781444514	0.026722192544921
2	0.250898484479029	0.703776754007547
2	0.673578177919141	14.4636951749601
2	0.585441489491189	-0.150805558070648
2	0.497066185496542	-0.251924689569795



CG91U-Attività ausiliarie dei servizi finanziari e assicurativi

**MATRICI INVERSE DI VARIANZA/COVARIANZA**

MoB	Fattore 8	Fattore 9
2	-15.3954887691487	-117.182448508387
2	3.3086796175821	1119.91045396394
2	1119.91045396394	2183822.33689583
3	1.34852557019047	9.3139968601739
3	3.98338172371718	15.9634395299924
3	3.43281046423533	18.9471207572834
3	2.64240821675479	2612.1063721889
3	-4.22777832796833	2751.28785946585
3	-8.84507270392029	-74.0506775396995
3	-715.234503386336	-33022.0086819131
3	32.7396173367611	1054.18349471948
3	1054.18349471948	2053388.96048426
4	21966.4974990307	2425.0495701064
4	5376.80317954943	2114.07157043849
4	28728.5108257201	1804.98617342744
4	22775.2821320384	9272.75023226756
4	8199.49916402553	8709.68097874127
4	11481.7196666414	6066.55568181861
4	-879737.042060453	-216643.660318143
4	226826.336248767	8059.64055809972
4	8059.64055809894	6816620.58154259
5	11703.0339642383	-448.242818625477
5	2793.68019349864	543.685457488394
5	11545.681067695	789.943859240765
5	9396.53053076714	3683.37287502319
5	4374.57023886603	2996.48519140391
5	4861.56117673304	2357.78700197351
5	-265549.756980262	-134863.418402694
5	92329.7863742732	3123.36456597263





CG91U-Attività ausiliarie dei servizi finanziari e assicurativi

**MATRICI INVERSE DI VARIANZA/COVARIANZA**


MoB	Fattore 8	Fattore 9
5	3123.36456597263	2766173.70737484
6	-1.86059949346781	-5037.44752840029
6	0.9626489726243	1948.21417796217
6	1.16489095414108	2070.70957318545
6	6.02607036469578	11634.0356465929
6	5.04937628118944	9939.89979215247
6	3.86728361771628	7480.84264203415
6	-206.132679619479	-379810.489771252
6	3.50446938926514	4586.26857820186
6	4586.26857820185	8943887.31139679
7	15452.2286492055	1716.0751051897
7	-1718.70883888282	-148.237741167294
7	19821.7681002411	1177.41306915467
7	15853.6052454981	6464.53718764651
7	6130.40831999568	6212.07694185547
7	8025.88127303672	4243.23994336412
7	-557316.932965194	-134396.919537176
7	158676.067624681	5605.05376011764
7	5605.05376011764	4772307.52002156
8	-0.484536196685167	318.383745423145
8	-0.049815784920755	212.797411164879
8	1.48889108941646	-13.0899006648903
8	0.284708116514367	-54.5485530639209
8	-0.442149184230656	-91.8729318440642
8	0.126083435534008	-39.3944522349847
8	-98.3715067302421	-7427.57533244476
8	11.9714375821885	793.880017512706
8	793.880017512706	1547610.39065997
9	2.3200049836044	-304.866416352793



CG91U-Attività ausiliarie dei servizi finanziari e assicurativi

**MATRICI INVERSE DI VARIANZA/COVARIANZA**

MoB	Fattore 8	Fattore 9
9	0.746678346324276	224.029575741093
9	2.65111886467282	221.85357577859
9	2.91541206643334	-382.97231750307
9	1.84392463330477	1858.48887667364
9	1.73823764982363	1312.03373529485
9	-95.4472278866145	-56754.1479953121
9	20.2932792259404	849.514936325522
9	849.514936325522	1655924.20472484
10	0.121510182946615	-0.037043119582805
10	0.296534242234749	0.074960771984121
10	0.220758343667972	0.026695143755388
10	0.126997262638239	0.079103182332573
10	0.02157138717532	0.569824916591193
10	0.086428733939228	-0.005828869428324
10	-20.2162374205154	-12.4504022108714
10	1.27054955670583	996.904183630019
10	996.904183630018	1944033.61408741
11	5.237592920033909	-1.86893027838762
11	1.43009275649779	-0.450922696613513
11	1.67958020741375	-0.506195353196876
11	1.83550342237493	-0.559764365215906
11	2.56826111860716	-0.803374987050578
11	1.6200456240683	-0.49345018705379
11	137.344519154443	-44.8427246152195
11	4.710946741590779	-1.43006768710271
11	-1.43006768710271	0.956610234060969



CG91U-Attività ausiliarie dei servizi finanziari e assicurativi

**PESI DELLE MISTURE E DETERMINANTI DELLE MATRICI DI VARIANZA/COVARIANZA**

MoB	Pesi	Determinanti
1	0.26248483503551	1.3477983503109E-52
2	0.048979672729361	1.2705868489883E-22
3	0.046018855596005	1.3692333277659E-33
4	0.153953768055011	2.1709373611064E-50
5	0.062167420180429	2.0033442632696E-51
6	0.202155668132004	2.4294753663415E-45
7	0.107629120206954	3.0841721602509E-46
8	0.034560814083195	3.342767782157E-33
9	0.037011107999627	1.3623908934499E-41
10	0.043545225427051	5.2053451581046E-15
11	0.00149351255484	2.1084682972410637E-9






CG91U-Attività ausiliarie dei servizi finanziari e assicurativi  
**MATRICI PER IL CALCOLO DEL COEFFICIENTE INDIVIDUALE**  
**FUNZIONE "RICAVI PER ADDETTO"**

N° anni										
1	0.766262480149476									
2	0.433832733674232	0.433832733674232								
3	0.302568579643544	0.302568579643544	0.302568579643544							
4	0.232286103297796	0.232286103297796	0.232286103297796	0.232286103297796						
5	0.188500140248406	0.188500140248406	0.188500140248406	0.188500140248406	0.188500140248406					
6	0.15860338073583	0.15860338073583	0.15860338073583	0.15860338073583	0.15860338073583	0.15860338073583				
7	0.13689186772017	0.13689186772017	0.13689186772017	0.13689186772017	0.13689186772017	0.13689186772017	0.13689186772017			
8	0.12040887230083	0.12040887230083	0.12040887230083	0.12040887230083	0.12040887230083	0.12040887230083	0.12040887230083	0.12040887230083	0.12040887230083	0.12040887230083

**FUNZIONE "COMPENSI PER ADDETTO"**

N° anni										
1	0.775469481250943									
2	0.436768691008178	0.436768691008178								
3	0.303993742167153	0.303993742167153	0.303993742167153							
4	0.233125154160583	0.233125154160583	0.233125154160583	0.233125154160583						
5	0.189052306145905	0.189052306145905	0.189052306145905	0.189052306145905	0.189052306145905					
6	0.158994104101849	0.158994104101849	0.158994104101849	0.158994104101849	0.158994104101849	0.158994104101849				
7	0.137182841171621	0.137182841171621	0.137182841171621	0.137182841171621	0.137182841171621	0.137182841171621	0.137182841171621			
8	0.120633935199271	0.120633935199271	0.120633935199271	0.120633935199271	0.120633935199271	0.120633935199271	0.120633935199271	0.120633935199271	0.120633935199271	0.120633935199271






CG92U-Servizi forniti da revisori contabili, periti, consulenti ed altri soggetti che svolgono attività in materia di amministrazione, contabilità e tributi (attività di impresa)

### MATRICI DELL'ANALISI FATTORIALE

Analisi fattoriale 1


	Fattore 1	Fattore 2
intercetta	-0.105131382186186	-0.264414602191926
contab_dich_p_max	-0.01320904051418	0.000335877225216
forfait_p_max	0.011633407472061	-0.000799833043418
commit_princ_p	-0.002038915087245	0.043184792697339



CG92U-Servizi forniti da revisori contabili, periti, consulenti ed altri soggetti che svolgono attività in materia di amministrazione, contabilità e tributi (attività di impresa)

**MEDIE DEI FATTORI**


MoB	Fattore 1	Fattore 2
1	0.932559976299335	-0.335759119211866
2	-0.105166360812205	-0.264424901885205
3	-1.144615581005784	-0.238022974498658
4	0.134649397902747	3.32151044093815



CG92U-Servizi forniti da revisori contabili, periti, consulenti ed altri soggetti che svolgono attività in materia di amministrazione, contabilità e tributi (attività di impresa)


**MATRICI INVERSE DI VARIANZA/COVARIANZA**

MoB	Fattore 1	Fattore 2
1	210.242607805765	2597.89725231497
1	2597.89725231497	37822.9222566519
2	5112.91551691616	379.222256207413
2	379.222256207413	12354.6985524293
3	35.864229887709	643.621883310448
3	643.621883310448	24589.515658777
4	1.51438554935231	0.184122390022721
4	0.184122390022721	1.87093194590556



CG92U-Servizi forniti da revisori contabili, periti, consulenti ed altri soggetti che svolgono attività in materia di amministrazione, contabilità e tributi (attività di impresa)  
**PESI DELLE MISTURE E DETERMINANTI DELLE MATRICI DI VARIANZA/COVARIANZA**

MoB	Pesi	Determinanti
1	0.45880361102162	8.313107014093927E-7
2	0.148484893464085	1.586678994211247E-8
3	0.304097707829376	0.000002138420315983684
4	0.08861378768492	0.3572179688301915



CG92U-Servizi forniti da revisori contabili, periti, consulenti ed altri soggetti che svolgono attività in materia di amministrazione, contabilità e tributi (attività di impresa)


**MATRICI PER IL CALCOLO DEL COEFFICIENTE INDIVIDUALE**

**FUNZIONE "RICAVI PER ADDETTO"**

N° anni										
1	0.82527284999312									
2	0.452136703835606	0.452136703835606								
3	0.311359600402189	0.311359600402189	0.311359600402189							
4	0.23743266172505	0.23743266172505	0.23743266172505	0.23743266172505						
5	0.191875217996958	0.191875217996958	0.191875217996958	0.191875217996958	0.191875217996958					
6	0.160985995093865	0.160985995093865	0.160985995093865	0.160985995093865	0.160985995093865	0.160985995093865				
7	0.138663167147722	0.138663167147722	0.138663167147722	0.138663167147722	0.138663167147722	0.138663167147722	0.138663167147722			
8	0.121777160400353	0.121777160400353	0.121777160400353	0.121777160400353	0.121777160400353	0.121777160400353	0.121777160400353	0.121777160400353	0.121777160400353	0.121777160400353

**FUNZIONE "VALORE AGGIUNTO PER ADDETTO"**


N° anni										
1	0.771832515934807									
2	0.435612570033231	0.435612570033231								
3	0.303433237578261	0.303433237578261	0.303433237578261							
4	0.232795381328491	0.232795381328491	0.232795381328491	0.232795381328491						
5	0.18883537759334	0.18883537759334	0.18883537759334	0.18883537759334	0.18883537759334					
6	0.158840644510105	0.158840644510105	0.158840644510105	0.158840644510105	0.158840644510105	0.158840644510105				
7	0.137068582520467	0.137068582520467	0.137068582520467	0.137068582520467	0.137068582520467	0.137068582520467	0.137068582520467			
8	0.12054557185692	0.12054557185692	0.12054557185692	0.12054557185692	0.12054557185692	0.12054557185692	0.12054557185692	0.12054557185692	0.12054557185692	0.12054557185692



CG93U-Attività degli studi di design

**MATRICI DELL'ANALISI FATTORIALE****Analisi fattoriale 1**

	<b>Fattore 1</b>	<b>Fattore 2</b>	<b>Fattore 3</b>
<b>intercetta</b>	0.091111960670236	0.091024390921624	0.096271354469328
<b>max_design_ind_p</b>	-0.003731107803172	0.023554566900064	-0.003803204024507
<b>max_design_int_p</b>	0.019604799123033	-0.005802143571968	-0.004635035527437
<b>max_design_moda_p</b>	-0.01028512973505	-0.008403264473675	-0.005491184284485
<b>max_design_com_p</b>	-0.00294448438139	-0.003912990835505	0.042209295285184






CG93U-Attività degli studi di design

**MEDIE DEI FATTORI**

<b>MoB</b>	<b>Fattore 1</b>	<b>Fattore 2</b>	<b>Fattore 3</b>
<b>1</b>	-0.249459318120803	2.241058480985983	-0.250880785447015
<b>2</b>	0.091111960670235	0.091024390921625	0.096271354469325
<b>3</b>	1.90878491475438	-0.446925494731092	-0.333469275188167
<b>4</b>	-0.937384661277097	-0.749288696724886	-0.452838343956509
<b>5</b>	-0.162075939177789	-0.245442644878515	3.725729501663225



CG93U-Attività degli studi di design

**MATRICI INVERSE DI VARIANZA/COVARIANZA**


MoB	Fattore 1	Fattore 2	Fattore 3
1	27368.7155692478	5083.99428611849	4634.38851244193
1	5083.9942861185	1275.54706995207	2864.44157253272
1	4634.38851244199	2864.44157253273	13189.82754841
2	45152.4846731391	10363.0324101271	7798.84573967979
2	10363.032410127	37957.0360605907	7802.32314298122
2	7798.84573967979	7802.32314298122	21972.792648027
3	4251.95007968308	9809.40301703444	5653.96360394288
3	9809.40301703444	28443.0574394423	5889.1989233704
3	5653.96360394288	5889.1989233704	16542.07570658
4	59732.3092064238	13160.8552166844	10046.5522350883
4	13160.8552166844	50428.9194842117	10144.4768528546
4	10046.5522350883	10144.4768528546	29348.2882605938
5	11508.2370480744	2512.56919922436	1036.04707404218
5	2512.5691992244	9658.32866939213	1070.94995802506
5	1036.04707404219	1070.94995802506	173.328797390611



CG93U-Attività degli studi di design

**PESI DELLE MISTURE E DETERMINANTI DELLE MATRICI DI VARIANZA/COVARIANZA**

MoB	Pesi	Determinanti
1	0.152657266847608	3.901222103890316E-10
2	0.25298264458853	3.1743730335834E-14
3	0.18980477223801	1.8660815891539991E-10
4	0.341106290672451	1.3375026986726E-14
5	0.063449025653402	5.536481313727411E-9








CG94U-Produzioni e distribuzioni cinematografiche e di video, attività radiotelevisive

**MATRICI DELL'ANALISI FATTORIALE**

Analisi fattoriale 1

	Fattore 1	Fattore 2	Fattore 3	Fattore 4	Fattore 5	Fattore 6	Fattore 7
intercetta	0.012310476290441	0.009257447801942	0.004111947273733	0.00918390985425	0.028277699082356	0.02729369958773	0.027809421764742
max_prod_cin_tel	-0.011179761077821	-0.010241578434003	-0.009854758464867	-0.009946340441368	-0.007179158011109	-0.005718509450511	-0.00569074083512
max_promo Pubbl	-0.003513865188785	-0.003465272664074	-0.003550909152929	0.032520634025509	-0.002914470868649	-0.002421521871172	-0.002441499380082
max_serv_suppl_prod	-0.003618235499101	0.031671705595401	-0.003630939726853	-0.00352151794627	-0.002961770915624	-0.002473776021793	-0.002484217345991
max_post_prod	-0.003402258497462	-0.003517360469174	0.031613433251471	-0.003488947020422	-0.002801360760429	-0.002405811341117	-0.002382558935471
max_distrib	-0.00286422112165	-0.002826989721355	-0.002806230391182	-0.002808474323147	-0.002505541054596	-0.002054908000442	-0.002049366675147
max_trasm_tel	-0.003117632644663	-0.00302725037249	-0.002953358865846	-0.003028943666938	0.044454002722066	-0.002178485842388	-0.0021724132215094
max_trasm_radio	0.026705375961429	-0.003475562397957	-0.003382547745843	-0.003432294745608	-0.002903208153697	-0.002436704170835	-0.002389923008403
max_registr_sonora	-0.003071130767457	-0.00294706681991	-0.002988135063963	-0.002926946398554	-0.002541430952112	0.05684814210856	-0.002130634773612
max_video_priv	-0.003102218174895	-0.003091344052171	-0.003071925703064	-0.003086029850493	-0.00263722664794	-0.002216909358834	0.059284981822019


	Fattore 8
intercetta	0.027105070830607
max_prod_cin_tel	-0.004941301672096
max_promo Pubbl	-0.002141679482501
max_serv_suppl_prod	-0.002186772059275
max_post_prod	-0.002095052878686
max_distrib	0.064422510194701
max_trasm_tel	-0.00197471012488
max_trasm_radio	-0.002115875200496
max_registr_sonora	-0.001895051916888
max_video_priv	-0.001966393126049



CG94U-Produzioni e distribuzioni cinematografiche e di video, attività radiotelevisive  
**MEDIE DEI FATTORI**

MoB	Fattore 1	Fattore 2	Fattore 3	Fattore 4	Fattore 5	Fattore 6	Fattore 7
1	-0.295167315189299	2.556496180563965	-0.302625330515591	-0.288827954005649	-0.220782456092486	-0.180359571258637	-0.180651063522898
2	-0.24617228568597	-0.195537660982052	-0.209975546995255	-0.229950505009346	-0.19114441680303	-0.157180205460395	4.744423433938303
3	0.012310476290441	0.009257447801942	0.004111947273733	0.00918390985425	0.028277699082356	0.02729369958773	0.027809421764742
4	-0.29096853395673	-0.288445412111334	-0.299819216073044	2.615961736439915	-0.219575186261049	-0.178203152623228	-0.179250576954398
5	-0.262149585223927	-0.021615427285688	-0.001455405310657	-0.198186928131354	-0.178083196837368	-0.167400361938845	-0.166391047796976
6	-0.260964619862604	-0.255794930228182	-0.254403909920893	-0.255869549406938	3.843414696088428	-0.162637042165473	-0.161586095472636
7	-0.178929806541568	-0.24533617972096	-0.220945373844818	-0.253129304432022	-0.178070619258871	4.757101232789813	-0.162274556486102
8	-0.979802346213982	-0.899599299344178	-0.870417675284528	-0.873472867887802	-0.608814155388169	-0.480177480876037	-0.477197520044818
9	-0.280039843517128	-0.29156207290004	2.597800662400757	-0.288976131112952	-0.210250962901912	-0.177072368065021	-0.174611120611172
10	2.544211745695673	-0.320256012708563	-0.316582917456623	-0.31622740193291	-0.246971614775263	-0.203726990486542	-0.198776008355993

MoB	Fattore 8
1	-0.156304798734567
2	-0.13646185836
3	0.027105070830606
4	-0.15443837297281
5	4.749113159323864
6	-0.144941049715884
7	-0.141891511288468
8	-0.4113952436774
9	-0.150821427395541
10	-0.173498250155262



CG94U-Produzioni e distribuzioni cinematografiche e di video, attività radiotelevisive  
**MATRICI INVERSE DI VARIANZA/COVARIANZA**


MoB	Fattore 1	Fattore 2	Fattore 3	Fattore 4	Fattore 5	Fattore 6	Fattore 7
1	23336.7960565215	-474.948633166605	-5978.87283909744	-9107.33673300872	-3318.38648245108	-6605.19867640205	-6004.10417534359
1	-474.948633166621	22.6594616112133	-3.29682424975422	-165.524434442483	129.955037150476	471.766029239736	443.00515961478
1	-5978.87283909762	-3.29682424975824	16849.3214889242	-3996.84684764644	-1198.19493771094	-3771.94816378187	-4004.18192066487
1	-9107.3367330079	-165.524434442503	-3996.84684764685	25260.2702664537	-1815.07633189181	-8319.54909925048	-6565.34224605591
1	-3318.3864824511	129.95503715047	-1198.19493771107	-1815.07633189145	10919.6860715098	-1507.14852069283	-1011.4785396128
1	-6605.19867640304	471.766029239745	-3771.94816378176	-8319.54909924945	-1507.1485206926	42381.8592831458	-5940.35651849029
1	-6004.10417534378	443.005159614792	-4004.1819206645	-6565.34224605647	-1011.47853961271	-5940.35651848977	37761.1198694023
1	-2083.74967238866	153.53224652652	-1238.92714558043	-2017.09073690441	357.961422964265	-1710.71394905971	-1218.4606077428
2	5758.63591404134	426.658987298279	396.153174193195	376.350309348238	-885.31580499264	-2613.86241572374	203.642361163516
2	426.658987298281	192.640199947951	168.081849840926	151.406905960981	202.775578741538	578.665453186769	87.2097945708756
2	396.153174193197	168.081849840926	181.353970214265	159.702425055538	193.342015209327	572.190597954798	84.5385674866382
2	376.350309348239	151.406905960981	159.702425055538	260.98484274803	190.792496481785	526.341358190385	86.3294771559609
2	-885.31580499265	202.775578741537	193.342015209326	190.792496481785	3011.51410104669	-473.806096021472	104.140804758011
2	-2613.86241572372	578.665453186773	572.190597954802	526.34135819039	-473.806096021463	10487.0531188845	299.516186373005
2	203.642361163517	87.2097945708756	84.5385674866382	86.3294771559609	104.140804758012	299.516186373002	44.1194284889705
2	-639.65966610745	199.909351277266	192.693269244767	185.380139360562	121.718248409129	-611.08242788807	103.234375631027
3	57556.4563054296	-6196.06066169272	-6636.84546785908	-10938.6716883964	-4186.3231945488	-6840.43253159879	-7001.10405968517
3	-6196.06066169272	38536.2018204412	-1576.75648727536	-6761.29741599706	-310.215040361067	-4927.9459815348	-2998.40490520649
3	-6636.84546785908	-1576.75648727536	39161.4151286676	-3078.75284373035	-628.884892642833	-3364.56409117536	-4726.72034223465
3	-10938.6716883964	-6761.29741599706	-3078.75284373035	60224.3595731675	-1326.71832841277	-10922.3574017642	-8609.43519769319
3	-4186.32319454879	-310.215040361067	-628.884892642833	-1326.71832841277	23686.027094677	-1038.75042274651	-410.085930794014
3	-6840.4325315988	-4927.9459815348	-3364.56409117536	-10922.3574017642	-1038.75042274651	94074.4245199378	-8008.37447757035
3	-7001.10405968517	-2998.40490520649	-4726.72034223466	-8609.43519769319	-410.085930794014	-8008.37447757034	82340.5923299449
3	-1862.28096102889	-412.550100933568	-898.404214620898	-1967.255132299737	1542.84268463058	-1648.68929728216	-996.20163852851
4	19346.9834070249	-5452.44768648504	-5431.07440429525	-416.393932927482	-3024.96606205932	-6493.55400365489	-5908.36663257717
4	-5452.44768648503	13929.5192365543	-2452.63323395418	-106.95981647897	-997.339344895889	-4478.80008413785	-3250.70949548022
4	-5431.07440429509	-2452.63323395424	14370.8779379834	-4.0304170561089	-1100.87130164558	-3580.539811345	-3758.71787940801
4	-416.393932927485	-106.959816478969	-4.0304170560781	18.9958879238908	111.136774731051	382.015833448726	367.804209006865
4	-3024.96606205935	-997.33934489569	-1100.87130164564	111.136774731049	9346.82813461607	-1489.63561349427	-1045.4785138879





CG94U-Produzioni e distribuzioni cinematografiche e di video, attività radiotelevisive  
**MATRICI INVERSE DI VARIANZA/COVARIANZA**

MoB	Fattore 1	Fattore 2	Fattore 3	Fattore 4	Fattore 5	Fattore 6	Fattore 7
4	-6493.55400365495	-4478.80008413743	-3580.53981134509	382.015833448719	-1489.6356134942	35524.4998944919	-5928.30907114649
4	-5908.36663257737	-3250.70949548058	-3758.71787940759	367.804209006872	-1045.47851388782	-5928.3090711462	31739.7571917705
4	-2017.58957363819	-1004.95853553448	-1160.68471070184	125.157792490041	254.369356696519	-1720.10124599349	-1268.20361350255
5	5100.91866766096	-158.414928677994	-159.068331319819	-161.293234762798	-111.68498776248	-4557.15062574145	-4009.8292652109
5	-158.414928677971	57.430113999758	-31.9862530645531	55.7668622586383	-24.6154017822724	145.092698658259	139.499925912661
5	-159.068331319809	-31.9862530645529	67.2305509196151	-35.3808747085725	46.4353776817044	181.297951279286	150.077479557406
5	-161.293234762772	55.7668622586384	-35.3808747085727	69.382027397276	-24.3910102774823	136.860544460717	136.215161529701
5	-111.684987762475	-24.6154017822722	46.4353776817043	-24.3910102774821	53.5077993203021	110.658567611992	96.0070638851335
5	-457.15062574123	145.092698658263	181.297951279278	136.860544460723	110.658567611985	11961.1110965498	-3787.07677846225
5	-4009.82926521101	139.499925912695	150.077479557431	136.21516152973	96.0070638851516	-3787.07677846192	11005.3416380511
5	-77.2646261232824	5.764892481186439	7.44083337906604	5.43888733690748	5.20563960069198	78.0763958581624	69.2243918316496
6	10907.6716973383	-2361.95059598207	-2564.43979411192	-3731.17002964721	-110.331872893118	-2674.24383677589	-2491.83618915983
6	-2361.95059598204	7794.07842842585	-1045.46169899954	-2310.97164966777	-27.7861799915361	-1793.77327303297	-1246.94332671001
6	-2564.43979411192	-1045.46169899956	7802.59583817924	-1586.93802611972	-20.7698209363208	-1524.70231462772	-1684.3042714585
6	-3731.1700296472	-2310.97164966774	-1586.93802611976	12091.5158732812	-29.7404262966365	-3334.62316566706	-2660.48709873111
6	-110.331872893119	-27.7861799915351	-20.7698209363204	-29.740426296637	7.50763300746879	181.741879285771	160.37893573538
6	-2674.24383677598	-1793.77327303293	-1524.70231462772	-3334.62316566702	181.741879285772	19762.8075090297	-2428.25584725336
6	-2491.83618915981	-1246.94332671001	-1684.30427145848	-2660.48709873116	160.37893573538	-2428.25584725336	17466.0094603921
6	-794.183796537937	-362.887105379829	-490.976446812052	-772.987610808597	61.5646128363528	-645.021037054116	-457.70788201418
7	41.8785212722171	22.8719235058131	22.4303416794221	-79.2095446984848	5.89917450764063	12.0424646796804	214.155630943252
7	22.8719235058132	81.5904504938696	16.5809479508792	-125.116550416642	9.41709203218549	8.86856062956677	165.836703076221
7	22.4303416794221	16.5809479508792	32.8876739508771	-72.9373997336241	9.49449045629171	8.83386908129436	155.033791871256
7	-79.2095446984857	-125.116550416642	-72.9373997336243	6217.98921906971	-86.6805825330433	-55.1260373729687	-7388.67522044451
7	5.89917450764064	9.41709203218551	9.49449045629171	-86.6805825330432	37.7223579086589	5.56117721525402	115.286348104517
7	12.0424646796804	8.86856062956675	8.83386908129435	-55.1260373729683	5.561177215254009	4.98982232115161	109.461824808991
7	214.155630943253	165.836703076221	155.033791871256	-7388.6752204445	115.286348104517	109.461824808992	13745.355595299
7	76.5035694444599	57.9375129350719	53.9953873831368	-2186.11435813153	49.6526174248364	39.0426895241418	-1597.49512899702
8	36569.2449506402	-7461.90957314272	-8040.31997255453	-11687.0733214843	-4562.58374514476	-8157.11959832935	-7731.80561236406
8	-7461.909573142	25473.9785207904	-3342.7453086825	-7430.70249044966	-1278.11594170643	-5716.23755956417	-3975.98967479113



CG94U-Produzioni e distribuzioni cinematografiche e di video, attività radiotelevisive  
**MATRICI INVERSE DI VARIANZA/COVARIANZA**

MoB	Fattore 1	Fattore 2	Fattore 3	Fattore 4	Fattore 5	Fattore 6	Fattore 7
8	-8040.31997255563	-3342.74530868371	25550.8722389645	-5027.41988797899	-1597.35244477629	-4790.78814906585	-5369.25738657352
8	-11687.0733214829	-7430.70249044991	-5027.41988798248	39676.4213058726	-2295.69461354091	-10603.0899923748	-8488.97358121977
8	-4562.58374514454	-1278.11594170643	-1597.35244477592	-2295.69461354093	16363.9286080507	-1880.05447503903	-1243.38352114055
8	-8157.11959832839	-5716.2375595644	-4790.78814906417	-10603.0899923746	-1880.05447503909	64798.9018214409	-7695.02733807963
8	-7731.80561236705	-3975.98967478685	-5369.25738657413	-8488.97358122365	-1243.38352113941	-7695.02733807469	57138.1180676712
8	-2724.37004176341	-1231.05479068619	-1659.22996156564	-2599.71981943417	616.464167967936	-2186.1122734735	-1553.78499693758
9	21427.2594578064	-5198.8073541098	-481.819457150786	-8116.54309364876	-3139.63835344231	-6029.88689954257	-5849.55426133718
9	-5198.80735410968	15556.6889732197	-48.4943258217535	-4997.47409138734	-930.758087731194	-3980.48469976909	-2938.24093505438
9	-481.819457150785	-48.494325821753	22.2245519758691	-46.4884074333593	106.99756842322	461.34798817398	391.629120636932
9	-8116.5430936489	-4997.47409138712	-46.4884074333585	24037.9853837026	-1634.04315882041	-7238.62285815968	-5983.72622225914
9	-3139.63835344247	-930.758087731122	106.997568423225	-1634.04315882047	10081.4701003619	-1401.58061145927	-1026.92384594911
9	-6029.88689954204	-3980.48469976938	461.347988173968	-7238.62285815962	-1401.58061145956	39479.4157759449	-5576.76112943407
9	-5849.55426133746	-2938.24093505434	391.629120636941	-5983.72622225911	-1026.92384594908	-5576.76112943383	34592.314387755
9	-2018.13444095049	-910.332140383662	135.066688818197	-1835.99682577839	303.237501190055	-1606.2687244959	-1235.48381176206
10	837.146921996443	957.973907818486	1066.9724121157	1221.94968147932	702.428546848326	1718.58158235653	1419.12256615093
10	957.973907818486	16643.5336955701	-1307.51735110061	-3932.6507521197	-523.673428055032	-2914.62961402608	-2019.21901656572
10	1066.97241211571	-1307.51735110063	16827.2329276617	-2363.96915887975	-697.547017456948	-2275.48526905617	-2846.58979056375
10	1221.94968147932	-3932.65075211969	-2363.96915887982	25382.9747065391	-1223.708622789	-6047.48988650752	-4959.13276581223
10	702.428546848328	-523.673428055034	-697.547017456945	-1223.70862278901	10306.7772309825	-957.305835907003	-653.129775007572
10	1718.58158235653	-2914.62961402609	-2275.48526905613	-6047.48988650756	-957.305835907002	41075.8544061434	-4447.17453931637
10	1419.12256615091	-2019.21901656569	-2846.58979056384	-4959.13276581219	-653.129775007603	-4447.1745393165	35923.5811480154
10	646.287936464244	-405.519490218282	-640.566954105514	-1241.03727289851	535.832587649669	-1019.61172532776	-714.821647694413

MoB	Fattore 8
1	-2083.7496723888
1	153.532246526524
1	-1238.92714558047
1	-2017.09073690432
1	357.961422964198



CG94U-Produzioni e distribuzioni cinematografiche e di video, attività radiotelevisive

**MATRICI INVERSE DI VARIANZA/COVARIANZA**

MoB	Fattore 8
1	-1710.71394905949
1	-1218.46060774275
1	13819.0524758942
2	-639.659666107445
2	199.909351277267
2	192.693269244768
2	185.380139360563
2	121.718248409132
2	-611.082427888072
2	103.234375631028
2	3753.02997000187
3	-1862.28096102889
3	-412.550100933568
3	-898.404214620898
3	-1967.25513299737
3	1542.84268463058
3	-1648.68929728216
3	-996.20163852851
3	29574.7882034185
4	-2017.5895736382
4	-1004.95853553428
4	-1160.68471070176
4	125.157792490035
4	254.369356696459
4	-1720.10124599378
4	-1268.20361350265
4	11813.4386822964
5	-77.2646261232915
5	5.76489248118638



CG94U-Produzioni e distribuzioni cinematografiche e di video, attività radiotelevisive

**MATRICI INVERSE DI VARIANZA/COVARIANZA**


MoB	Fattore 8
5	7.44083337906608
5	5.438887336907449
5	5.20563960069202
5	78.0763958581615
5	69.2243918316637
5	3.11096139966784
6	-794.183796537959
6	-362.887105379816
6	-490.97644681206
6	-772.987610808589
6	61.5646128363531
6	-645.021037054094
6	-457.707882014182
6	6339.6975608842
7	76.5035694444595
7	57.9375129350718
7	53.9953873831365
7	-2186.11435813153
7	49.6526174248363
7	39.0426895241417
7	-1597.49512899702
7	6031.35455749892
8	-2724.37004176342
8	-1231.05479068606
8	-1659.2299615659
8	-2599.71981943391
8	616.464167967978
8	-2186.11227347333
8	-1553.78499693803



CG94U-Produzioni e distribuzioni cinematografiche e di video, attività radiotelevisive

**MATRICI INVERSE DI VARIANZA/COVARIANZA**


MoB	Fattore 8
8	20685.7294966365
9	-2018.13444095046
9	-910.332140383665
9	135.066688818199
9	-1835.99682577853
9	303.237501190066
9	-1606.26872449587
9	-1235.48381176191
9	12753.9691791564
10	646.287936464251
10	-405.519490218297
10	-640.566954105482
10	-1241.03727289844
10	535.832587649678
10	-1019.61172532779
10	-714.821647694429
10	13113.4757110707



CG94U-Produzioni e distribuzioni cinematografiche e di video, attività radiotelevisive

**PESI DELLE MISTURE E DETERMINANTI DELLE MATRICI DI VARIANZA/COVARIANZA**

MoB	Pesi	Determinanti
1	0.11414671941173	5.7441613953442E-29
2	0.027048958853126	4.6138849001808E-20
3	0.244252090628146	4.7452953785326E-38
4	0.09737634478935	3.0272784857342E-28
5	0.034352177203233	3.1994955098459E-16
6	0.049229104682212	1.8357502126103E-27
7	0.049499594265694	2.7655129638638E-17
8	0.17284262686065	2.0335908071475E-33
9	0.105220465534757	7.2664766133993E-29
10	0.106031917771098	9.4348004571549E-32











CG98U-Riparazione beni consumo nca  
**MATRICI DELL'ANALISI FATTORIALE**  
 Analisi fattoriale 1

	Fattore 1	Fattore 2	Fattore 3	Fattore 4	Fattore 5
intercetta	0.155436900297963	0.138179200935186	0.168085133842763	0.032292892173679	0.108252713320437
n_modatt_riparaz_bici_p	-0.0021126337966036	-0.002804142376162	-0.002848333030399	-0.003140442792352	0.038686635200384
n_modatt_riparaz_vestiario_p	-0.003065095453716	-0.003506457016628	0.02909175855813	-0.002827993200853	-0.002915950315166
n_modatt_riparaz_cellulare_p	-0.002732661385475	0.027120526506594	-0.003314165139008	-0.003095322534412	-0.002773090086491
n_riparaz_pelle_p	0.021514736620154	-0.004988398284716	-0.004680165776319	-0.006254429024252	-0.004159004194093
n_altrerip_p	-0.00918573826478	-0.007155506193908	-0.006548048342903	-0.004659693122764	-0.005355183915627
n_modatt_ripar_avvolgibile_p	-0.022807861009819	-0.0030888981352516	0.000824138172409	0.05386091574012	-0.005415939608826
n_servizi_rapido_p	0.002271596428612	-0.001224899212227	-0.002529017515847	0.030622927501318	-0.000460000397005



CG98U-Riparazione beni consumo nca

**MEDIE DEI FATTORI**


MoB	Fattore 1	Fattore 2	Fattore 3	Fattore 4	Fattore 5
1	-0.763102295539685	-0.577352786550902	-0.486706313595488	-0.4335902499427	-0.427209337937617
2	-0.230579903486355	2.251246978418337	-0.219834565679197	-0.304572872568134	-0.214047054180167
3	-0.165916840937423	-0.221389435103219	2.990024484448123	-0.25499757901409	-0.189308061174138
4	0.486029061432465	-0.244585552796472	-0.22897699851011	1.317190255861897	-0.183984595657097
5	2.30329256006076	-0.360772578825752	-0.3000585387719	-0.591957305074816	-0.307664084724016
6	-0.24797634553629	-0.259790937718377	-0.216687468618712	-0.322699613621348	2.785455962695317



CG98U-Riparazione beni consumo nca

**MATRICI INVERSE DI VARIANZA/COVARIANZA**

MoB	Fattore 1	Fattore 2	Fattore 3	Fattore 4	Fattore 5
1	21102.8066538258	-5283.16168242516	-3119.83667091462	4344.11323424107	-3758.50813626456
1	-5283.16168242516	17933.4133996919	-5921.79304920153	-2678.72707859923	-816.397850144607
1	-3119.83667091462	-5921.79304920153	61167.857682261	-6832.09056095639	-4238.42786949135
1	4344.11323424107	-2678.72707859923	-6832.09056095639	18929.0859099805	-1350.48249727961
1	-3758.50813626456	-816.397850144607	-4238.42786949135	-1350.48249727961	12121.6739089326
2	9490.36318277354	-1610.03912398809	-1495.59774362479	2109.40159462983	-1751.84446630308
2	-1610.0391239881	504.076480360728	-2006.77032405185	-449.264460791578	139.155729597849
2	-1495.59774362466	-2006.77032405187	27340.9200589662	-3192.16032303907	-1933.41891660362
2	2109.40159462987	-449.264460791574	-3192.1603230392	8887.14251157235	-695.893354702195
2	-1751.84446630307	139.15572959784	-1933.41891660355	-695.893354702193	5365.91227071772
3	6377.93248769877	-1605.09241704311	-917.850254194989	1467.43425739023	-1145.52364199308
3	-1605.09241704311	5327.88914774542	-196.456489671393	-999.731839541309	-367.392667440986
3	-917.850254194989	-196.456489671393	209.856090531279	-416.547352351641	9.04031397503
3	1467.43425739023	-999.73183954131	-416.547352351642	5951.45543665671	-561.456091170289
3	-1145.52364199308	-367.392667440985	9.04031397503015	-561.456091170289	3675.91950436654
4	114.590565954291	-595.390349172686	-936.775649985335	186.740505202428	-122.740526378874
4	-595.390349172722	9299.40702716553	804.500482942682	-896.848069040772	-4063.0326460088
4	-936.775649985311	804.500482942259	10680.9789013024	-1603.62205558552	4070.23031094839
4	186.740505202427	-896.84806904071	-1603.62205558556	308.484148842852	-260.820716733068
4	-122.740526378847	-4063.03264600898	4070.23031094818	-260.820716733023	3765.05000120557
5	3352.01465310853	-944.790373285618	-981.906031212989	1164.76265171479	-607.109774831016
5	-944.790373285618	4999.82248951024	-1671.43117691338	-743.332459547039	-335.344582796436
5	-981.906031212989	-1671.43117691338	17443.0484964552	-1874.83683039222	-1195.37656363798
5	1164.76265171479	-743.332459547039	-1874.83683039222	4881.78770558835	-382.000084138015
5	-607.109774831016	-335.344582796436	-1195.37656363798	-382.000084138015	3444.59725825455
6	6073.95341651808	-1613.88729216975	-1284.79987848229	1323.57055129495	-752.299253779981
6	-1613.88729216976	5262.6009599404	-1800.45701592741	-844.943431452611	-81.0230360929123
6	-1284.79987848208	-1800.45701592759	17327.889468132	-2216.20409866523	-996.351882872603
6	1323.57055129499	-844.943431452603	-2216.2040986653	5773.27677514137	-141.473498317437



CG98U-Riparazione beni consumo nca  
**MATRICI INVERSE DI VARIANZA/COVARIANZA**


MoB	Fattore 1	Fattore 2	Fattore 3	Fattore 4	Fattore 5
6	-752.299253779999	-81.0230360928992	-996.351882872584	-141.473498317436	217.920675676175



CG98U-Riparazione beni consumo nca

**PESI DELLE MISTURE E DETERMINANTI DELLE MATRICI DI VARIANZA/COVARIANZA**

MoB	Pesi	Determinanti
1	0.337906650422554	2.709223945442E-22
2	0.147836348233727	6.5392234331839E-17
3	0.09870477891916	1.3627713459958E-16
4	0.228686111348928	1.0979202572633108E-10
5	0.09197233297828	2.9222791790362E-19
6	0.094893778097352	6.985232197193E-16



CG98U-Riparazione beni consumo nca


**MATRICI PER IL CALCOLO DEL COEFFICIENTE INDIVIDUALE**

FUNZIONE "RICAVI PER ADDETTO"

N° anni										
1	0.8101918173986									
2	0.447572356482593	0.447572356482593								
3	0.309188245049204	0.309188245049204	0.309188245049204							
4	0.2361679049735	0.2361679049735	0.2361679049735	0.2361679049735						
5	0.191048403718719	0.191048403718719	0.191048403718719	0.191048403718719	0.191048403718719					
6	0.160403559689281	0.160403559689281	0.160403559689281	0.160403559689281	0.160403559689281	0.160403559689281				
7	0.138230840770802	0.138230840770802	0.138230840770802	0.138230840770802	0.138230840770802	0.138230840770802	0.138230840770802			
8	0.121443591070853	0.121443591070853	0.121443591070853	0.121443591070853	0.121443591070853	0.121443591070853	0.121443591070853	0.121443591070853	0.121443591070853	0.121443591070853

FUNZIONE "VALORE AGGIUNTO PER ADDETTO"


N° anni										
1	0.732903565360897									
2	0.422933843527676	0.422933843527676								
3	0.297226638786773	0.297226638786773	0.297226638786773							
4	0.229124680221456	0.229124680221456	0.229124680221456	0.229124680221456						
5	0.186412887080075	0.186412887080075	0.186412887080075	0.186412887080075	0.186412887080075					
6	0.157123113808097	0.157123113808097	0.157123113808097	0.157123113808097	0.157123113808097	0.157123113808097				
7	0.135787723823962	0.135787723823962	0.135787723823962	0.135787723823962	0.135787723823962	0.135787723823962	0.135787723823962			
8	0.119553787187268	0.119553787187268	0.119553787187268	0.119553787187268	0.119553787187268	0.119553787187268	0.119553787187268	0.119553787187268	0.119553787187268	0.119553787187268



CG99U-Altri servizi a imprese e famiglie

**MATRICI DELL'ANALISI FATTORIALE****Analisi fattoriale 1**

	<b>Fattore 1</b>	<b>Fattore 2</b>	<b>Fattore 3</b>
<b>intercetta</b>	-0.12391487324327	-0.36577428821925	-0.759669094700038
<b>cooperativa_sn</b>	3.591080710540218	-0.182900460605842	-0.137358448811397
<b>calc_commit_princ_p</b>	0.000228650744837	0.000305294244051	0.022627047953833
<b>attivita_tot_mq_coop</b>	0.006814848752658	0.00072353003145	0.000373997770936
<b>attivita_tot_mq_nocoop</b>	0.000082831129722	0.001557682750047	0.000077975768101
<b>add_n_coop</b>	0.17229925067335	0.005639642773114	0.005503769627784
<b>add_n_nocoop</b>	-0.000500067954892	0.129243245723584	-0.001357415362148



CG99U-Altri servizi a imprese e famiglie

**MEDIE DEI FATTORI**

MoB	Fattore 1	Fattore 2	Fattore 3
1	-0.122228782025587	-0.141496056091995	-0.759313340827747
2	-0.098506492405466	0.187226027059484	1.227403860479582
3	7.150850783028682	-0.275737067575397	-0.149705459650033
4	-0.103152576442828	-0.194577001255381	1.276750283124694
5	-0.070592040458456	3.183817156978826	-0.497303428948499





CG99U-Altri servizi a imprese e famiglie

**MATRICI INVERSE DI VARIANZA/COVARIANZA**


MoB	Fattore 1	Fattore 2	Fattore 3
1	139125.873274054	-1034.08512089762	-109859.062882825
1	-1034.08512089762	53.0315640211561	201.593513041859
1	-109859.062882825	201.593513041859	154103.303126094
2	8280.81184454567	-51.4271663830324	-81.4538462386104
2	-51.4271663830324	5.675812083021059	0.390975087071044
2	-81.4538462386103	0.390975087071042	8.89724100648429
3	0.231639991030108	-2.21161705754244	-0.038907294238602
3	-2.21161705754244	21.7762133179998	-0.292743959969538
3	-0.038907294238602	-0.292743959969538	1.22236455931771
4	72169.3708313201	-3183.88996467801	-686.534739683955
4	-3183.88996467801	2813.35740825136	1.50545585432108
4	-686.534739683955	1.50545585432109	15.6066359669554
5	30.7748115482329	0.05551031581221	-4.36643965445
5	0.055510315812209	0.001358523085909	0.010864579692907
5	-4.36643965445	0.010864579692907	2.6534248706483



CG99U-Altri servizi a imprese e famiglie

**PESI DELLE MISTURE E DETERMINANTI DELLE MATRICI DI VARIANZA/COVARIANZA**

MoB	Pesi	Determinanti
1	0.589914320968376	2.6859554575065E-12
2	0.083744259565245	0.000002785557828304915
3	0.022425703047048	11.93088718931264
4	0.248372600289615	5.913887350724418E-10
5	0.055543116129706	14.714929755765029





CG99U-Altri servizi a imprese e famiglie


**MATRICI PER IL CALCOLO DEL COEFFICIENTE INDIVIDUALE**

FUNZIONE "VALORE AGGIUNTO PER ADDETTO - IMPRESE"

N° anni									
1	0.702608041921342								
2	0.412665760187806	0.412665760187806							
3	0.292118469787888	0.292118469787888	0.292118469787888						
4	0.226077156714463	0.226077156714463	0.226077156714463	0.226077156714463					
5	0.184390644158386	0.184390644158386	0.184390644158386	0.184390644158386	0.184390644158386				
6	0.155683975610439	0.155683975610439	0.155683975610439	0.155683975610439	0.155683975610439	0.155683975610439			
7	0.134711546491943	0.134711546491943	0.134711546491943	0.134711546491943	0.134711546491943	0.134711546491943	0.134711546491943		
8	0.118718758884948	0.118718758884948	0.118718758884948	0.118718758884948	0.118718758884948	0.118718758884948	0.118718758884948	0.118718758884948	0.118718758884948

FUNZIONE "VALORE AGGIUNTO PER ADDETTO - PROFESSIONISTI"

N° anni									
1	0.711141015254678								
2	0.415594628914225	0.415594628914225							
3	0.293583078393699	0.293583078393699	0.293583078393699						
4	0.226953400440469	0.226953400440469	0.226953400440469	0.226953400440469					
5	0.184973121521155	0.184973121521155	0.184973121521155	0.184973121521155	0.184973121521155				
6	0.156099001877531	0.156099001877531	0.156099001877531	0.156099001877531	0.156099001877531	0.156099001877531			
7	0.135022175111321	0.135022175111321	0.135022175111321	0.135022175111321	0.135022175111321	0.135022175111321	0.135022175111321		
8	0.118959944635512	0.118959944635512	0.118959944635512	0.118959944635512	0.118959944635512	0.118959944635512	0.118959944635512	0.118959944635512	0.118959944635512



CK10U-Studi medici e laboratori di analisi cliniche

**MATRICI DELL'ANALISI FATTORIALE**

Analisi fattoriale 1


	Fattore 1	Fattore 2	Fattore 3	Fattore 4	Fattore 5	Fattore 6
intercetta	-0.779318660472284	-0.256749121023583	-0.151999831322434	-0.093873869734397	-0.652917720102132	-0.220766319972848
dipendente_ssn	0.326551369512375	0.118891438725151	0.070277062215277	0.044492582629575	0.123273943153419	6.435439221004527
ricavi_commit_princ_nossn_p	0.004203300266186	0.001546327332255	0.000767943974726	0.000548290886138	0.030622536417938	0.000525488400228
vis_spenopedgm_intz_ssn_p	-0.003327320097934	-0.002395535052867	0.139277645502081	-0.000891356144854	0.003406405054241	0.001390693882604
vis_gennopedgm_intz_ssn_p	0.014368951730808	-0.005616429948196	-0.002330061381328	-0.0019693683647	0.002462552748138	0.00082798813017
pediatria_interaz_ssn_p	-0.001828412783272	0.041925673747854	-0.001006374615005	-0.001334303731795	0.002092647433237	0.0007051671955355
guardiamed_interaz_ssn_p	-0.001458309297868	-0.003989670104518	-0.001038511810587	0.156539525542299	0.00262024261514	0.000938027677766
ssn_p	0.011448493130004	0.004864258561068	0.001650254461074	0.001722875794718	0.002366974457793	0.0007888323202694

Analisi fattoriale 2

	Fattore 7
intercetta	-0.121147636146797
esame_diagno_p	0.038769248426635
analisi_lab_p	-0.131184032816486

Analisi fattoriale 3

	Fattore 8	Fattore 9	Fattore 10
intercetta	-0.000295324113798	0.023459733699469	0.001010830222441
anestesia_p	-0.010749864404521	0.057796206696805	-0.010687447070712
med_lavoro_p	0.053531968216526	-0.009992643462911	-0.010072346315063
med_legale_p	-0.008697604864977	-0.008473542681417	0.063190721069448
spec_chirurgia_p	-0.025489921394704	-0.025807345726435	-0.021455843342612



CK10U-Studi medici e laboratori di analisi cliniche  
**MEDIE DEI FATTORI**

Mob	Fattore 1	Fattore 2	Fattore 3	Fattore 4	Fattore 5	Fattore 6	Fattore 7
1	-0.779318660472228	-0.25674912102336	-0.151999831322405	-0.093873869734408	-0.652917720102039	-0.22076631997259	-0.121147636146767
2	-0.702193126681927	-0.228375312574268	-0.137909348211446	-0.083813192648288	-0.091099233882193	-0.211124779135868	0.007299518733813
3	-0.674098896106831	-0.218040273670602	-0.132776269293759	-0.080148633779725	0.113624658488774	-0.20761211690815	0.016574293541126
4	-0.413483840016606	-0.122164307630101	-0.085161721189237	-0.046153296569182	2.0123189755569145	-0.175030364325055	-0.121147636146826
5	-0.56278427151416	-0.176002719966575	-0.113162535577062	-0.065246242790344	0.789626794712383	-0.194766420351681	-0.12112614181683
6	0.033737525389973	-0.077594745744503	-0.075636690937361	7.744952876900211	-0.341006722046487	-0.113666501606557	-0.12117822139911
7	-0.388760011376126	-0.114310421904048	-0.07002862365426	-0.041031988739301	-0.06332799507722	6.222674966271302	0.142268472698671
8	-0.650601275548866	-0.20939542460337	-0.128483549810825	-0.077083078080632	0.284756690201877	-0.204674936356373	2.206845185193981
9	0.973671620984951	-0.247411667954142	0.846317703158161	-0.090384529694014	-0.107672016915502	-0.096790594446469	-0.074568647320774
10	-0.27073558225213	-0.073309059999462	4.497810337076388	-0.030300925114637	-0.413711093638065	-0.132708516191186	0.289475449751442
11	1.601899190004855	-0.303140156367978	-0.206070229553849	-0.108506961936937	-0.206479868980253	-0.071372694173504	-0.121147636146813
12	-0.691190717151434	-0.224370797086488	-0.135499227390942	-0.082304192084255	-0.096806403066773	0.032183504509923	-0.121130896297014
13	0.150987958561252	4.264925358668063	-0.089679199669818	-0.056219503792893	-0.221832593364033	-0.076399753372149	-0.121036161618572
14	-0.481973747292237	-0.14118180499793	-0.101854734998308	-0.052913979285027	0.745912614721087	-0.189681451348261	-13.239550917795313


Mob	Fattore 8	Fattore 9	Fattore 10
1	-0.000295324113798	0.02345973369946	0.00101083022244
2	4.942688513273606	-0.899231450195723	-0.929039879636452
3	-2.282783878654083	-2.287452502220482	-1.92024722699921
4	-0.000295324113798	0.023459733699483	0.001010830222441
5	-1.075194140390517	5.802609295581477	-1.067646761448774
6	-0.000295324148222	0.0234597336664575	0.001010830193429
7	-0.0545805699952453	-0.001283382781417	-0.192143090735965
8	-0.000295324113798	0.023459733699498	0.001010830222441
9	0.249600955286351	-0.06483653699566	0.137582033776527
10	-0.284119718128633	0.033161646186294	-0.244662594208427
11	-0.000295324113798	0.023459733699482	0.001010830222441
12	-0.725885333545396	-0.683438085824009	5.272640963869961
13	-0.000295324113798	0.023459733699468	0.001010830222441



CK10U-Studi medici e laboratori di analisi cliniche

**MEDIE DEI FATTORI**

<b>MoB</b>	<b>Fattore 8</b>	<b>Fattore 9</b>	<b>Fattore 10</b>
<b>14</b>	-0.000295324113798	0.023459733699469	0.001010830222441





CK10U-Studi medici e laboratori di analisi cliniche  
**MATRICI INVERSE DI VARIANZA/COVARIANZA**

Mob	Fattore 1	Fattore 2	Fattore 3	Fattore 4	Fattore 5	Fattore 6	Fattore 7
1	2001682.2037316	-196830.941004417	-26151.4135607874	40973.728537388	-250785.219792746	-149899.592473619	-3080.39148820594
1	-196830.941004417	4180371.16248412	-141266.371971467	36855.3761561694	-166467.93999052	-77274.7877419672	-16827.8123010388
1	-26151.4135607874	-141266.371971467	750439.499348908	941.67261389856	-4441.88060729097	-13177.8550647324	-3096.89211337112
1	40973.728537388	36855.3761561694	941.67261389856	310650.031123932	-13597.1963577609	-10812.0162193556	1140.88695680815
1	-250785.219792746	-166467.939990519	-4441.88060729097	-13597.1963577609	154200.898790861	-3465.33871344502	-5517.09663707128
1	-149899.592473618	-77274.7877419672	-13177.8550647324	-10812.0162193556	-3465.33871344501	970497.192328784	1572.45968827212
1	-3080.39148820592	-16827.8123010388	-3096.89211337111	1140.88695680815	-5517.09663707128	1572.45968827212	375693.836135234
1	22694.5850926173	37243.0411095788	7393.72966199043	7663.13076313918	-3997.36353124472	-321.087926424663	-841.970585858677
1	-15476.7765978054	-2732.50451036007	-1497.52425563081	-3857.49923131408	-2683.81343316356	3434.05413893587	1074.5882519645
1	27759.8837852569	-11782.2063638458	639.502291521953	-1411.09165714015	468.540002358474	-11878.024350757	-6555.78836826188
2	151527.778142759	-19006.6693571901	-2128.04745697787	2946.95774291281	-19647.23722163065	-11319.4627932479	-19.8401675405896
2	-19006.6693571676	322362.412707812	-11118.0244184449	2648.83926545427	-13342.4349901273	-5697.43869265349	-16.3937092761863
2	-2128.04745697791	-11118.0244184514	58428.4260662405	64.7538424398155	-595.7950191567835	-996.571652247065	-0.228356391717023
2	2946.95774291226	2648.83926545182	64.7538424398236	24171.4742366424	-958.499972774929	-835.473805660939	-1.05500804733067
2	-19647.237216308	-13342.4349901241	-595.7950191567954	-958.499972775137	3394.00648908123	586.362352560739	3.58034549907644
2	-11319.4627932447	-5697.4386926504	-996.571652247037	-835.47380566086	586.362352560088	75471.8521392886	1.24769439751612
2	-19.840167540591	-16.3937092761832	-0.228356391717227	-1.05500804733091	3.58034549907642	1.24769439751667	3.96329866978875
2	386.227527585669	196.77607765041	66.3280326105558	13.7154069369274	-62.9597229149985	-110.539403690924	-0.100604486091837
2	-904.269634183751	324.340860493017	-15.4004754429438	-199.553439572068	107.521673697512	242.287917968976	0.120295243271868
2	2921.97270904696	701.071196250198	367.45865741403	269.317713464931	-436.380990379406	-826.126139216572	-0.500746702164852
3	249125.857756851	-26429.4875199026	-3363.79994496166	5046.54397530315	-32549.4207154253	-18525.1807296737	0.220641595461874
3	-26429.4875200041	522988.402555385	-17821.5844214349	4555.27048058406	-22254.8267004595	-9408.19869425325	0.06363035070695
3	-3363.79994494705	-17821.5844214297	94143.0762021806	119.452966072286	-973.874845069109	-1602.38347421318	-0.023205274725811
3	5046.5439753073	4555.27048058809	119.452966071998	38972.6039966471	-1600.23494308534	-1358.59160565626	0.02211703736868
3	-32549.4207154204	-22254.8267004737	-973.874845066856	-1600.23494308457	5628.35072584051	995.52059194239	-0.049457265067941
3	-18525.1807296849	-9408.198694252	-1602.38347421216	-1358.59160565629	995.520591943837	121608.660598635	-0.005303598977418
3	0.220641595461954	0.0636303507071	-0.023205274725799	0.022117037368703	-0.049457265067964	-0.005303598977438	3.11590306757789
3	1832.55541107887	3848.4206602142	717.899106364631	879.172599822277	-483.009038048692	199.160268671099	-0.07184137926871
3	-3027.14014554798	-1186.61299649065	-415.350697449476	-586.561271426273	485.52806317735	631.001221824623	-0.08076409401741






CK10U-Studi medici e laboratori di analisi cliniche  
**MATICI INVERSE DI VARIANZA/COVARIANZA**

Mob	Fattore 1	Fattore 2	Fattore 3	Fattore 4	Fattore 5	Fattore 6	Fattore 7
3	1464.48394880966	-3144.28351692943	-353.26327670005	-338.972444442364	-10.1582865529737	-995.636337257388	-0.1938884045749137
4	779662.365685301	-77244.0697164217	-10329.0028369232	15997.09322237126	-102149.706290002	-57951.1987821699	-929.439722825134
4	-77244.0697164489	1628608.37884324	-55215.1916201167	14396.6096080335	-70001.3193321374	-29571.052888896	-6243.44604224606
4	-10329.0028369389	-55215.1916201303	292429.867091252	375.450850691001	-3048.40068550631	-4995.59900756077	-1125.99584536325
4	15997.09322237118	14396.6096080351	375.450850691535	121068.710681783	-5027.11346009915	-4242.77083311919	427.912909597945
4	-102149.706290001	-70001.3193321409	-3048.40068550914	-5027.11346009917	17672.4464503059	3166.1777719161	457.408694946661
4	-57951.1987821665	-29571.0528888949	-4995.59900756215	-4242.77083311917	3166.17777191562	377753.559439849	335.221194412764
4	-929.439722824951	-6243.44604224604	-1125.99584536333	427.912909597953	457.408694946636	335.221194412768	146259.876123648
4	8792.53035610853	14454.0876078963	2865.96068384098	2989.79882389558	-2060.88098827114	-71.5890145602644	-297.228251902415
4	-5833.30075079127	-834.360563604993	-524.348409995738	-1515.64235836958	863.437179577637	1135.07842420842	301.441837091807
4	10680.965907081	-4752.17486146821	208.02945625711	-541.435024048133	-1144.49423450906	-4487.96443511938	-2473.43551329621
5	34994.2312686767	-79840.1656243909	-2401.78721440896	-2069.2143116685	-612.550517838989	-3578.94830251925	264.327877908044
5	-79840.165624391	190827.997807121	-8956.86056561695	-1499.857252745	1578.70474150019	-219.025351034443	-600.548497233408
5	-2401.78721440895	-8956.86056561695	43823.2637819204	10.5303045424833	-305.460179834098	-702.182340422505	-161.018950496892
5	-2069.21431166855	-1499.85725274487	10.530304542431	18097.0239783825	41.6537016750239	-361.083104216477	85.794872342157
5	-612.550517838998	1578.70474150021	-305.4601798341	41.6537016750224	19.4618582837757	-450.067381368181	-4.28908790264553
5	-3578.94830251823	-219.025351036945	-702.182340422188	-361.083104216443	-450.067381368203	56899.2727774332	24.3724506116422
5	264.327877908045	-600.548497233409	-161.018950496892	85.7948723421572	-4.289087902645479	24.372450611635	21758.5199254253
5	-447.079792670169	775.460991079654	403.854591249001	344.254976502662	3.30728678589927	112.422709974742	-28.11992853988556
5	-67.2864575807543	182.288037248452	-6.995358866381209	-81.6784054157946	7.033245387615649	21.6641470210563	-21.0958092564278
5	627.395626383312	-1302.92574755086	-19.2515841476613	-201.567036967739	-10.3507299860518	-554.781047619417	-323.773653383373
6	11932.0645489084	-26692.8919262486	-778.464398124206	-549.449430526018	-855.139432846714	-1880.68849825517	114.718177788895
6	-26692.8919262475	63775.4623823304	-5769.53734169626	1335.15369037914	277.135293934716	-127.336542222289	-140.074379489763
6	-778.464398125215	-5769.53734169401	22739.610325404	0.143008694746217	-74.2661982530149	-389.884032370413	-86.9964478058924
6	-549.449430525965	1335.15369037907	0.143008694701419	31.2015726306215	-62.2078064810702	-199.858896229008	0.382042478230371
6	-855.139432847443	277.135293936462	-74.2661982551736	-62.2078064810335	3841.6338013139	-572.710458417845	-218.627997275741
6	-1880.68849825817	-127.336542215289	-389.884032370503	-199.858896228858	-572.71045841784	31059.3400239694	32.2441314471128
6	114.718177788938	-140.074379489873	-86.996447805878	0.382042478227923	-218.627997275737	32.2441314471291	11965.8957203096
6	-146.981460467972	251.77016201985	209.020627077843	5.733338830954379	23.0718255793786	52.1516302737187	-21.0334206968177



CK10U-Studi medici e laboratori di analisi cliniche  
**MATRICI INVERSE DI VARIANZA/COVARIANZA**

Mob	Fattore 1	Fattore 2	Fattore 3	Fattore 4	Fattore 5	Fattore 6	Fattore 7
6	-33.18142942356	151.711025735049	-43.3787307725977	5.37219192545004	-154.9056101549	82.5999399111311	32.4880188836752
6	222.227653234829	-515.918696343053	22.8611505748961	-10.543787784357	100.8420305497721	-347.532515197065	-206.498134919316
7	152600.895150752	-15273.1394455131	-2057.81171180932	3101.64997122619	-19984.445623506	-11328.2235649049	-0.02063404365728
7	-15273.1394455164	318831.270206013	-10871.3237573293	2778.44002133532	-13681.0255759541	-5791.5577854187	-0.073661846872389
7	-2057.81171181027	-10871.323757328	57286.7993013645	64.7588565336884	-589.579517804577	-976.182482822557	-0.014317109298316
7	3101.64997122591	2778.44002133625	64.7588565336807	23710.3789304452	-977.951620111688	-830.288819117945	0.005264071464454
7	-19984.4456235059	-13681.0255759547	-589.579517804638	-977.951620111683	3456.64435234424	616.651433810838	-0.08434539272734
7	-11328.2235649041	-5791.55778541631	-976.182482822662	-830.28881911783	616.651433810611	74006.9361921058	0.013885912294894
7	-0.020634043657232	-0.073661846872283	-0.014317109298311	0.005264071464456	-0.084345392727352	0.013885912294871	1.52028120328777
7	0.032169965639556	0.074556451108794	0.013589550460177	0.015647370755506	-0.021461163312729	0.005370444618948	0.016588242882642
7	-0.026961512499553	-0.006338306434822	-0.003224680630981	-0.003443091576615	-0.057603845076769	0.01171989921735	0.025036385614151
7	0.070948732185329	-0.04836664058544	-0.0005437056162	-0.011433405765372	0.080210392162653	-0.042590058972703	-0.131239926509961
8	335739.347554249	-44584.5143373648	-4744.37173317321	6421.20265281556	-43399.185410381	-25099.2917217005	-1.2599349390347
8	-44584.5143369307	718692.47092571	-24777.5108195803	5845.13947446269	-29440.1973691285	-12564.2569840296	-1.04733115353847
8	-4744.37173316201	-24777.5108195389	130544.087746078	161.48995429695	-1336.12864501502	-2220.89972687166	-0.017240701831344
8	6421.20265282813	5845.1394744523	161.48995429655	54004.9289164503	-2115.89325392974	-1849.39671204581	-0.070067189766319
8	-43399.185410404	-29440.1973690706	-1336.12864501139	-2115.89325392859	7494.0342785936	1275.35908527637	0.131308776118512
8	-25099.2917216689	-12564.2569839802	-2220.89972687177	-1849.39671204361	1275.3590852695	168592.246237318	0.088709837705779
8	-1.25993493904971	-1.04733115353491	-0.017240701831044	-0.070067189766554	0.131308776120397	0.088709837705372	0.329205634357319
8	3661.39629595408	6231.8972948512	1275.6533969405	1319.70504558831	-872.634134262111	-15.1996202309396	-0.028360367112665
8	-2496.43143504584	-279.296021385984	-231.919716729198	-670.75297789441	365.999114675439	499.733718381161	0.015649088814736
8	4625.07216149535	-2280.11045828696	82.9314244248592	-246.453601095291	-483.174777463985	-1992.50919177634	-0.022178974362922
9	677.253323975292	159.352774271135	124.903569934824	-98.2523110638643	87.270269167227	-10882.7928166114	0.301388860166341
9	159.352774271139	2353.62473958743	32.1769783906865	-7203.30345928611	36.7205825364548	-2458.52381262533	12.3198475702296
9	124.903569934824	32.176978390686	23.6202501411212	-34.6446200134817	16.2196371079625	-2010.92989327989	0.232170901210569
9	-98.2523110638767	-7203.30345928611	-34.6446200134839	23706.3824743012	-81.3964711365608	2020.38457600611	-49.9070457997268
9	87.2702691672271	36.7205825364543	16.2196371079625	-81.396471136559	15.000597288752	-1394.21582958368	-0.687976871217303
9	-10882.7928166114	-2458.52381262529	-2010.92989327989	2020.38457600596	-1394.21582958368	176323.175140366	6.256921097441259
9	0.301388860166405	12.3198475702296	0.232170901210581	-49.9070457997267	-0.687976871217295	6.25692109744027	11.4117813498897



CK10U-Studi medici e laboratori di analisi cliniche  
**MATRICI INVERSE DI VARIANZA/COVARIANZA**


Mob	Fattore 1	Fattore 2	Fattore 3	Fattore 4	Fattore 5	Fattore 6	Fattore 7
9	1.06570231366895	2.0469091933976	0.172929781477426	1.56152875317313	0.405755053938466	-0.147708148782958	0.383778787192751
9	-4.554326879085129	-24.8617059146539	-0.770671061461393	57.9966622174059	-2.33040191229072	-7.044790746770189	0.272200093859655
9	0.892127466379903	4.15129117045361	0.222052231308894	-9.09907354486069	0.428398881639847	1.0849903150021	0.50448681918954
10	1.1936.7190857195	-26594.5584035513	-106.189229760412	-658.818116889541	-1412.51371421289	-3422.23910842923	4.54491202925231
10	-26594.558403552	64167.7675785953	431.589790129313	-4706.29927029594	182.711025966327	-312.017976710456	-13.741393352559
10	-106.189229760429	431.589790129349	16.0897750778988	24.5930098093283	-192.540153319044	-631.348420308905	0.0036566817546
10	-658.818116888822	-4706.29927029728	24.5930098093393	17973.8063809244	-118.103079903146	-351.901262716974	-0.427536123638849
10	-1412.51371421197	182.711025964129	-192.540153319048	-118.103079902675	7019.15801722861	-1045.47372584038	0.066133037913452
10	-3422.23910843031	-312.017976708482	-631.348420308915	-351.901262716428	-1045.47372583952	56843.0054337395	0.101046424833368
10	4.54491202925612	-13.7413933525667	0.003656681754593	-0.427536123639911	0.06613303791241	0.10104642483169	1.02939634190481
10	-193.687561659087	305.865658186499	0.933562581029243	175.438281689201	6.272293400527919	142.8052228113181	4.192115775066621
10	8.09164239260906	-13.2349599498886	-0.052383678437652	-4.97345338134516	-0.288238772714939	-4.0136857665345	-0.103889170486481
10	224.230472436925	-354.660365349018	-1.16980505182861	-202.801536059987	-7.227882604043729	-165.024332516079	-5.05175242454011
11	5529.16582382754	-2232.70335330417	8962.13714876892	365.781810061483	-15004.9822650651	-40432.0451533194	828.6053331460243
11	-2232.70335330423	99972.2561998758	-195397.052146281	-74357.4640506835	-2210.25031130989	-4060.56873432267	414.184618351293
11	8962.13714876761	-195397.052146285	523009.809382235	-2202.49274772193	-1937.458663882239	-8638.64834758766	-1816.4345648172
11	365.781810063063	-74357.4640506787	-2202.49274773361	213674.684991784	-1520.42736493172	-4212.3231924482	1318.22911611327
11	-15004.982265066	-2210.25031131046	-1937.4586638865	-1520.42736492624	83677.7965539124	-12491.0788662125	-4793.79801417755
11	-40432.0451533172	-4060.568734323	-8638.6483475962	-4212.32319243675	-12491.0788662249	676955.345961359	714.616501424087
11	828.605331460306	414.184618351369	-1816.43456481703	1318.22911611292	-4793.7980141776	714.616501423281	263595.530374547
11	-91.0350909410812	-3099.10329548455	4479.65266927191	3928.69847448252	459.617583374416	1132.44482268962	-420.037013065125
11	510.180859182675	1361.46704449074	-1127.45786365848	-2316.3815939634	-3394.29826349934	1795.87588961084	710.3812202017
11	66.7238461935918	20.9663712568877	1040.32380605283	-1150.38911030251	2266.9307026086	-7565.3955300871	-4587.69374737812
12	124665.957403157	-29164.081996483	-2198.54561197617	1909.68862398248	-15533.5288424073	-5477.28787319605	-44.7215838699366
12	-29164.0819964505	287398.566501316	-10375.7849172141	1823.01190684841	-10228.7251726929	-3531.85449335132	-1042.43723982608
12	-2198.54561197799	-10375.7849172209	53760.2950138268	50.6128767814967	-518.816615470807	-274.23168845547	-201.610715398077
12	1909.68862398107	1823.01190684811	50.6128767815225	22206.3851066955	-748.94996188488	-270.238072121605	83.1575370757789
12	-15533.5288242084	-10228.7251726904	-518.81661547165	-748.949961885094	2661.5470014121	936.711624125406	61.1465412619484
12	-5477.28787319641	-3531.85449335017	-274.231688455662	-270.23807212168	936.711624125388	330.689825198096	22.0493504594183



CK10U-Studi medici e laboratori di analisi cliniche  
**MATRICI INVERSE DI VARIANZA/COVARIANZA**

Mob	Fattore 1	Fattore 2	Fattore 3	Fattore 4	Fattore 5	Fattore 6	Fattore 7
12	-44.7215838707079	-1042.43723982398	-201.610715398306	83.1575370757691	61.1465412619541	22.0493504594211	26440.869201586
12	1471.77614065338	2144.50250403671	517.967444596519	507.157747258729	-330.567031534716	-117.09416533233	-115.743114084369
12	-559.21031015258	-307.959816990987	-99.220825143929	-300.757558143526	99.6017743299017	35.3186304329181	-39.2310479808588
12	132.873380867106	258.170814612974	58.1213639750064	29.7809629086796	-33.058658506442	-11.7449612725132	-20.7086533212348
13	52240.0517298161	-9296.54078608316	-15386.4397724612	-5556.15616076863	-8528.54457340764	-10565.7479366843	-271.56989380997
13	-9296.54078608314	1961.4859984277	1649.77676883075	820.238563642464	-12.0773229843432	-2419.49875334897	130.448809441883
13	-15386.439772461	1649.77676883073	117323.82619281	-152.875314459668	-391.537767764764	-1904.92726533921	-464.525857285146
13	-5556.15616076862	820.238563642465	-152.875314459653	48497.6499666407	-467.58849472779	-1011.76085798688	169.693345569242
13	-8528.54457340791	-12.0773229842933	-391.537767764695	-467.58849472777	19436.3080911837	-2571.1797446696	-808.174420686738
13	-10565.7479366842	-2419.49875334897	-1904.92726533922	-1011.76085798686	-2571.17974466972	152562.18005405	154.903395518761
13	-271.569893809958	130.448809441881	-464.525857285147	169.693345569242	-808.174420686741	154.903395518757	47325.8092934659
13	184.118733841636	-73.9073854067439	1242.44062299949	999.294041040926	42.8759149311466	221.776991588733	-83.1091728544955
13	-184.696444788846	99.4972143264818	-165.231439610812	-500.258405693805	-721.530864125479	418.396602996988	131.924187374666
13	762.701263756584	-138.249092193788	-105.327423417811	-374.349671017607	434.688407663274	-1720.22027890764	-829.298945016023
14	5231.21077077317	-11921.8905732178	-361.573690768653	-308.772448435249	-91.5913138847524	-534.970126202618	40.1084946062205
14	-11921.8905732177	28510.8312781652	-1354.19536377685	-224.10954808736	235.823441789131	-32.7034952436261	-91.1534605917369
14	-361.573690768724	-1354.19536377668	6615.64658682519	1.58533639076699	-46.0956386142176	-105.041722025819	-24.8494612055472
14	-308.772448435238	-224.109548087384	1.58533639076343	2703.23366549385	6.2153665854945	-54.0455785097166	12.9872936342142
14	-91.5913138847505	235.823441789128	-46.0956386142189	6.215366585494689	3.30927303011163	-67.25853358617	-0.61350790469232
14	-534.970126202701	-32.7034952434276	-105.041722025827	-54.0455785097174	-67.2585335861683	8499.07027467932	3.76351017173677
14	40.1084946062207	-91.1534605917376	-24.8494612055466	12.9872936342141	-0.613507904692338	3.7635101717374	3309.1990807674
14	-64.9291818666674	110.733306450628	62.1312080583122	53.3898409836012	0.570650869459787	14.8863301113424	-5.425818707322419
14	-24.9478558356837	68.8739993704284	-10.7625217776593	-28.509598313382	0.370755832079706	18.9899874848237	6.29474600898586
14	103.202954829544	-221.054100447547	3.2809704021472	-19.7358632729359	-1.11412715085196	-92.8904714874503	-55.2863341313344

Mob	Fattore 8	Fattore 9	Fattore 10
1	22694.5850926173	-15476.7765978054	27759.8837852569
1	37243.0411095788	-2732.50451036007	-11782.2063638458
1	7393.72966199043	-1497.52425563081	639.502291521954






CK10U-Studi medici e laboratori di analisi cliniche

**MATRICI INVERSE DI VARIANZA/COVARIANZA**


MoB	Fattore 8	Fattore 9	Fattore 10
1	7663.13076313918	-3857.49923131408	-1411.09165714015
1	-3997.36353124472	-2683.81343316356	468.540002358471
1	-321.087926424662	3434.05413893587	-11878.024350757
1	-841.970585858677	1074.5882519645	-6555.78836826188
1	478303.073214011	-14019.25080725	-132842.204760552
1	-14019.25080725	606504.828368274	-204401.041721684
1	-132842.204760552	-204401.041721684	1254219.19385915
2	386.227527570686	-904.269634197649	2921.97270896844
2	196.776077652382	324.340860494434	701.07119626155
2	66.3280326107266	-15.4004754428579	367.458657415129
2	13.7154069366161	-199.553439572361	269.317713463375
2	-62.95972291306	107.521673699346	-436.380990369212
2	-110.539403689743	242.28791796928	-826.126139215834
2	-0.100604486087527	0.120295243272257	-0.500746702159241
2	3159.34061232698	4890.36965089989	11935.7393374963
2	4890.36965090342	46170.7339359672	-19813.5226257436
2	11935.7393374928	-19813.5226257623	83093.8775166287
3	1832.55541110348	-3027.14014555328	1464.4839487868
3	3848.42066021878	-1186.61299645925	-3144.28351697264
3	717.899106365699	-415.350697446433	-353.263276704979
3	879.172599824258	-586.56127142284	-338.922444448846
3	-483.009038052293	485.528063176311	-10.1582865474453
3	199.160268667002	631.001221827158	-995.63633725557
3	-0.071841379267911	-0.080764094020025	-0.193884045747699
3	48795.3995800825	-15378.9023057698	-39471.0783909666
3	-15378.9023059833	59519.1768352404	-53319.0335745603
3	-39471.0783907098	-53319.0335748139	111026.711891906
4	8792.530356109	-5833.30075079134	10680.965907081
4	14454.0876078961	-834.360563604805	-4752.17486146854



CK10U-Studi medici e laboratori di analisi cliniche

**MATRICI INVERSE DI VARIANZA/COVARIANZA**

MoB	Fattore 8	Fattore 9	Fattore 10
4	2865.96068384065	-524.348409995605	208.029456256931
4	2989.79882389559	-1515.64235836957	-541.435024048147
4	-2060.88098827118	863.437179577635	-1144.49423450903
4	-71.5890145602294	1135.07842420839	-4487.96443511934
4	-297.228251902414	301.441837091806	-2473.43551329621
4	186404.356013352	-5441.12209927178	-51788.6769109152
4	-5441.12209927179	236288.790989989	-79602.02875757
4	-51788.6769109152	-79602.0287575701	488768.643540048
5	-447.079792670171	-67.2864575807612	627.395626383325
5	775.46099107966	182.288037248468	-1302.9257475509
5	403.854591249001	-6.995358866381669	-19.2515841476587
5	344.254976502662	-81.6784054157947	-201.56703696774
5	3.30728678589937	7.033245387615799	-10.3507299860522
5	112.422709974734	21.6641470210542	-554.7810476194
5	-28.1199285398557	-21.0958092564279	-323.773653383373
5	27940.2135737591	1350.13274396104	-9238.50354219991
5	1350.13274396104	17872.4544399502	-654.434395493131
5	-9238.50354219991	-654.434395493131	66783.1218593271
6	-146.981460467957	-33.1814294235878	222.227653234823
6	251.770162019801	151.711025735109	-515.918696343019
6	209.020627077855	-43.3787307725984	22.8611505748803
6	5.73333883095306	5.372191925451129	-10.5437872784344
6	23.0718255793854	-154.905610154895	100.842030549707
6	52.1516302737518	82.5999399111481	-347.532515197123
6	-21.033420696818	32.4880188836748	-206.498134919316
6	15375.1902167	-440.498681139918	-4286.06153474732
6	-440.498681139918	19523.170153446	-6576.30344245513
6	-4286.06153474732	-6576.30344245513	40374.9851717503
7	0.032169965639552	-0.026961512499565	0.070948732185356



CK10U-Studi medici e laboratori di analisi cliniche

**MATRICI INVERSE DI VARIANZA/COVARIANZA**

MoB	Fattore 8	Fattore 9	Fattore 10
7	0.074556451108786	-0.006338306434799	-0.048366640585416
7	0.013589550460178	-0.003224680630976	-0.000543705616206
7	0.015647370755506	-0.003443091576616	-0.011433405765373
7	-0.021461163127289	-0.057603845076769	0.080210392162648
7	0.00537044461895	0.011719899217369	-0.04259005897272
7	0.016588242882642	0.025036385614151	-0.131239926509961
7	0.978856597526598	0.034620374902966	-0.738550700665389
7	0.034620374902966	0.751611502975608	-0.449583776926524
7	-0.738550700665389	-0.449583776926525	3.76856517872227
8	3661.39629594936	-2496.43143504539	4625.07216149683
8	6231.89729485607	-279.296021389232	-2280.11045828098
8	1275.65339694104	-231.919716729316	82.9314244248962
8	1319.70504558835	-670.752977894495	-246.453601095082
8	-872.634134261739	365.99911467555	-483.174777464499
8	-15.1996202300286	499.733718380869	-1992.50919177607
8	-0.028360367112789	0.015649088814818	-0.022178974363206
8	83210.7667728635	-2426.5292858781	-23125.2134004118
8	-2426.52928587807	105485.393220603	-35533.3407428949
8	-23125.2134004119	-35533.3407428949	218181.208650743
9	1.06570231366888	-4.55432687908522	0.892127466379813
9	2.04690919339747	-24.861705914658	4.1512911704534
9	0.172929781477413	-0.77067106146142	0.222052231308877
9	1.56152875317344	57.9966622174194	-9.09907354486014
9	0.405755053938458	-2.33040191229077	0.428398881639835
9	-0.147708148781853	-7.044790746768139	1.08499031500353
9	0.383778787192756	0.272200093859649	0.504486819189543
9	4.769351156045299	15.442914163051	2.91918669043744
9	15.442914163051	86.5596828583812	10.904870994145
9	2.91918669043745	10.904870994145	3.4168343327645



CK10U-Studi medici e laboratori di analisi cliniche

**MATRICI INVERSE DI VARIANZA/COVARIANZA**

MoB	Fattore 8	Fattore 9	Fattore 10
10	-193.687561669563	8.09164239292337	224.230472451104
10	305.865658210072	-13.2349599506126	-354.660365381341
10	0.933562581151984	-0.052383678441406	-1.1698050519975
10	175.438281690278	-4.973453381331739	-202.801536060378
10	6.27229340120905	-0.288238772744362	-7.227882604883039
10	142.805228115292	-4.01368576656802	-165.02433251891
10	4.19211577506212	-0.103889170486352	-5.05175242453455
10	13291.0763599745	-370.640321819205	-15356.9579943523
10	-370.640321819209	11.0452163424588	427.719179841947
10	-15356.9579943523	427.719179841942	17747.0866521655
11	-91.0350909410981	510.180859182651	66.723846193648
11	-3099.1032954846	1361.46704449075	20.9663712569331
11	4479.65266927217	-1127.45786365876	1040.32380605278
11	3928.69847448236	-2316.38159396317	-1150.38911030255
11	459.617583374506	-3394.29826349937	2266.93070260843
11	1132.44482268968	1795.87588961124	-7565.39553008749
11	-420.037013065132	710.381220201704	-4587.69374737811
11	335147.868259564	-9660.51019701215	-93379.4149627113
11	-9660.51019701216	425538.609241137	-143298.375312405
11	-93379.4149627113	-143298.375312405	879912.111740545
12	1471.77614073616	-559.210310298634	132.873380847005
12	2144.50250398079	-307.959816917574	258.170814646021
12	517.967444576359	-99.2208251646533	58.1213639681642
12	507.157747260189	-300.757558145874	29.7809629085387
12	-330.567031542732	99.6017743467113	-33.0586585051848
12	-117.094165335133	35.3186304388921	-11.7449612720522
12	-115.743114085464	-39.2310479814376	-20.7086533214628
12	32236.6595270386	-3929.57033781291	3910.21826923231
12	-3929.57033783008	39229.775313973	4719.54701278771






CK10U-Studi medici e laboratori di analisi cliniche

**MATRICI INVERSE DI VARIANZA/COVARIANZA**

MoB	Fattore 8	Fattore 9	Fattore 10
12	3910.21826923001	4719.54701279007	1171.32720266877
13	184.118733841637	-184.696444788857	762.701263756592
13	-73.9073854067438	99.4972143264836	-138.249092193789
13	1242.44062299949	-165.231439610811	-105.327423417811
13	999.294041040926	-500.258405693804	-374.349671017607
13	42.8759149311451	-721.530864125476	434.688407663269
13	221.776991588734	418.396602996991	-1720.22027890764
13	-83.1091728544955	131.924187374666	-829.298945016023
13	75496.4325891334	-2179.83974052817	-21030.2904521706
13	-2179.83974052817	95842.6723538136	-32277.1552703298
13	-21030.2904521706	-32277.1552703298	198182.816665879
14	-64.9291818666669	-24.9478558356835	103.202954829543
14	110.733306450627	68.8739993704278	-221.054100447545
14	62.1312080583131	-10.762521777659	3.28097040214581
14	53.3898409836011	-28.509598313382	-19.7358632729357
14	0.570650869459757	0.370755832079694	-1.11412715085191
14	14.8863301113432	18.9899874848242	-92.8904714874518
14	-5.425818707322419	6.29474600898586	-55.2863341313344
14	4212.25792663839	-120.843238579824	-1174.7937765658
14	-120.843238579824	5345.70745936383	-1800.00283802512
14	-1174.7937765658	-1800.00283802512	11058.0785726413



CK10U-Studi medici e laboratori di analisi cliniche

**PESI DELLE MISTURE E DETERMINANTI DELLE MATRICI DI VARIANZA/COVARIANZA**

MoB	Pesi	Determinanti
1	0.32166254181112	3.8836314058454E-59
2	0.0248218282251	2.0945727550964E-35
3	0.040143009789216	8.4916247932459E-37
4	0.125210087971893	4.8646527934763E-51
5	0.018756073171862	5.5405577796828E-39
6	0.010115582959564	1.1737242016861E-34
7	0.024332513521711	6.3778122332058E-26
8	0.055759489541358	9.9094632819195E-42
9	0.058769191384927	1.7732921454735E-16
10	0.018721560660131	2.1453631843833E-22
11	0.225664503022767	3.0520672480572E-48
12	0.022823145008361	4.893850631493E-33
13	0.050631200216293	2.6222357371349E-45
14	0.002589272715854	3.8264917586261E-32





CK26U-Attività delle guide turistiche, degli accompagnatori turistici e delle guide alpine

**MATRICI DELL'ANALISI FATTORIALE**

**Analisi fattoriale 1**


	<b>Fattore 1</b>	<b>Fattore 2</b>
<b>intercetta</b>	0.310672844509721	0.246762381512204
<b>guida_turistica_max</b>	-0.01001081062594	-0.007148849251199
<b>accompagnatote_max</b>	-0.004152221594149	0.026985344498736
<b>guida_alpina_max</b>	0.018673828705286	-0.007328978056286



CK26U-Attività delle guide turistiche, degli accompagnatori turistici e delle guide alpine

**MEDIE DEI FATTORI**

<b>MoB</b>	<b>Fattore 1</b>	<b>Fattore 2</b>
<b>1</b>	-0.690335146473851	-0.468070362226346
<b>2</b>	-0.086111473778741	2.825469051647396
<b>3</b>	2.060015308759986	-0.439807723406388
<b>4</b>	0.310672844509721	0.246762381512203



CK26U-Attività delle guide turistiche, degli accompagnatori turistici e delle guide alpine

**MATRICI INVERSE DI VARIANZA/COVARIANZA**


MoB	Fattore 1	Fattore 2
1	98220.748694213	-66853.2508208795
1	-66853.2508208796	110365.704545839
2	11293.012414117	1729.9382882873
2	1729.9382882873	277.58024327631
3	2151.83307527242	5455.52439134481
3	5455.52439134481	13923.7637735422
4	31002.3205358373	-20186.7438691311
4	-20186.7438691311	33771.5022628085



CK26U-Attività delle guide turistiche, degli accompagnatori turistici e delle guide alpine

**PESI DELLE MISTURE E DETERMINANTI DELLE MATRICI DI VARIANZA/COVARIANZA**

MoB	Pesi	Determinanti
1	0.546542553191489	1.5696504973854364E-10
2	0.111702127659574	0.000007040733716746027
3	0.182180851064858	0.000005028434903568355
4	0.159574468084079	1.563745351917174E-9










CK27U-Attività professionali relative all'informatica

**MATRICI DELL'ANALISI FATTORIALE****Analisi fattoriale 1**


	<b>Fattore 1</b>	<b>Fattore 2</b>	<b>Fattore 3</b>
<b>intercetta</b>	0.009752961483101	0.094272263145556	0.092450368069232
<b>consulenza_p_max3</b>	-0.01421552521171	-0.007595418173486	-0.004807216405979
<b>svil_impl_sicu_p_max3</b>	0.014923199285807	-0.007334087674948	-0.004709158295029
<b>siti_grafica_p_max2</b>	-0.000393113787248	0.025790327331238	-0.003116208649795
<b>acquisiz_dati_p_max2</b>	-0.000251200064865	-0.003922240248389	0.04784079386132



CK27U-Attività professionali relative all'informatica

**MEDIE DEI FATTORI**

<b>MoB</b>	<b>Fattore 1</b>	<b>Fattore 2</b>	<b>Fattore 3</b>
<b>1</b>	0.012788012795155	0.030243046911465	0.051636826101975
<b>2</b>	0.00302475761543	2.144408397988302	-0.164528143308019
<b>3</b>	1.268901558527143	-0.52454318183023	-0.304886017171127
<b>4</b>	-0.03467432000941	-0.189120770827626	3.977223580267375
<b>5</b>	-1.188399979142618	-0.545906167430303	-0.312724986852101



CK27U-Attività professionali relative all'informatica

**MATRICI INVERSE DI VARIANZA/COVARIANZA**

MoB	Fattore 1	Fattore 2	Fattore 3
1	100526.090662644	4742.07583190843	36.3303271312075
1	4742.0758319075	87031.9673953409	-136172.597142684
1	36.3303271327138	-136172.597142683	213672.144644084
2	9883.30547772857	3297.12860996265	26006.7592270627
2	3297.12860996265	1106.96282113582	8721.32950573934
2	26006.7592270627	8721.32950573934	68950.955807964
3	23377.5964668454	16315.3402151396	48643.6810708603
3	16315.3402151527	113494.628982866	-125051.436057514
3	48643.6810708398	-125051.436057556	348921.818139779
4	39.1220750919995	17.3826724394741	0.524169086023613
4	17.3826724394741	31.3901053095028	4.11558479062272
4	0.524169086023611	4.11558479062272	1.19983978720891
5	24702.4938857543	-15121.280169584	-49125.7027846825
5	-15121.2801695576	113177.391791321	-134098.400410989
5	-49125.7027847241	-134098.400410911	357162.731013845



CK27U-Attività professionali relative all'informatica

**PESI DELLE MISTURE E DETERMINANTI DELLE MATRICI DI VARIANZA/COVARIANZA**

MoB	Pesi	Determinanti
1	0.24691116581932	1.963836405523E-12
2	0.124302194779989	6.414015314652903E-8
3	0.289373088444702	3.6749288614787E-12
4	0.041985533931074	0.0019431043411727697
5	0.297428017024923	3.2955561806391E-12





CK28U-Attività nel campo della recitazione, della regia e altre creazioni artistiche e letterarie

**MATRICI DELL'ANALISI FATTORIALE**

Analisi fattoriale 1

	Fattore 1	Fattore 2	Fattore 3	Fattore 4	Fattore 5	Fattore 6	Fattore 7
intercetta	0.013780534206862	0.015445453376702	0.015605101046561	0.01616804807284	0.022242649179971	0.022605425396775	0.0223326230294302
attore_protag_max	-0.003927029850016	-0.003928257814556	0.037393632538742	-0.003861621107988	-0.003233568534072	-0.002827376402274	-0.002550595048836
attore_teatrale_noprotag_max	-0.00325517426442	-0.00326204452619	-0.003232885097883	-0.003208866856872	-0.002946645964108	-0.002644424983252	-0.002197739768603
attore_cinem_noprotag_max	-0.003586879193453	-0.003537922662235	-0.003503939568936	-0.003474886736536	-0.00292165437216	0.064638523617863	-0.002473699619341
regista_max	-0.003619815059804	-0.003603236868283	-0.003580378365283	0.035653377579215	-0.002918558759674	-0.002599160696376	-0.0023823617723427
regista_diret_sceneg_max	-0.003328421681949	-0.00333300804553	-0.00337645500891	-0.003270645347296	0.05074440915682	-0.002448785009116	-0.002214265507364
aiuto_regista_max	-0.003208000437616	-0.003213744242878	-0.003183736486547	-0.003223933046394	-0.002749735093251	-0.002380928611104	-0.002154251119289
presentatore_max	-0.003492127117182	-0.00349849489709	-0.003465894461026	-0.003512614049559	-0.002896712613022	-0.0027166099935101	0.0738558093666404
doppiatore_max	0.033051766982676	-0.003709480662434	-0.003646705811121	-0.00362517447054	-0.002976751901596	-0.002676831935543	-0.002388038196511
attiv_autoriale_max	-0.003672730761727	0.033126282111102	-0.003611565766779	-0.003573559303731	-0.002949580161652	-0.0026244445852612	-0.002366800759277
opere_arte_max	-0.010276645420416	-0.010197991453722	-0.009868776271272	-0.009616605487016	-0.007013408689558	-0.006045677284761	-0.005345880447919

	Fattore 8	Fattore 9
intercetta	0.022354940503024	0.016968457349144
attore_protag_max	-0.002511353542968	-0.001904843506529
attore_teatrale_noprotag_max	-0.002165221466808	0.098170960892629
attore_cinem_noprotag_max	-0.002327707759126	-0.001915169680042
regista_max	-0.0023444129936585	-0.001752253663126
regista_diret_sceneg_max	-0.002246396928606	-0.001782198937111
aiuto_regista_max	0.06928604728746	-0.001614465770025
presentatore_max	-0.002309221518703	-0.001756663083043
doppiatore_max	-0.002351320193917	-0.00178274345363
attiv_autoriale_max	-0.002330371096967	-0.001767095794113
opere_arte_max	-0.00524919074038	-0.003889690627577



CK28U-Attività nel campo della recitazione, della regia e altre creazioni artistiche e letterarie

**MEDIE DEI FATTORI**

MoB	Fattore 1	Fattore 2	Fattore 3	Fattore 4	Fattore 5	Fattore 6	Fattore 7
1	0.013780534206862	0.015445453376702	0.015605101046561	0.01616804807284	0.022242649179971	0.022605425396774	0.022326230294302
2	-0.982321271730283	-0.973032526393138	-0.940962481471612	-0.915956949990411	-0.657557886466147	-0.563394170298158	-0.495842972850207
3	-0.269830583727339	-0.268744570967296	-0.186830003971301	-0.263364058711599	-0.099476359502885	-0.206443348162871	-0.168878519920273
4	-0.278840142074302	-0.27769914932305	-0.274802316879714	-0.277905935602255	-0.22857693711013	-0.194573142345673	-0.174175743961782
5	3.135670886634082	-0.336185878668804	-0.330085735096116	-0.321295442065807	-0.259948708438628	-0.220540249111888	-0.204082953198586
6	-0.323448574427958	-0.320239198246668	-0.317950007364215	3.337707005787169	-0.249656039775828	-0.219537510183189	-0.19961928547483
7	-0.336965253538091	3.179005394986905	-0.329299429680789	-0.325106865433457	-0.25944225625784	-0.228029153527711	-0.203703242216687
8	-0.317911391605199	-0.31635019100606	3.174013991122284	-0.309999205802169	-0.250876887792015	-0.216205574183987	-0.193106760038482
9	-0.286217020031497	-0.284965479330082	-0.288721796642632	-0.278622005210133	4.595941565058873	-0.198108649858335	-0.177250115529323
10	-0.274113429313766	-0.272973475397147	-0.270126219734823	-0.273414875776086	-0.216564830433157	-0.201354234521533	6.111062686335023
11	-0.282634339644885	-0.276923718559102	-0.27395575375058	-0.270991919717386	-0.219198939860099	5.3642461082228512	-0.182096980265025


MoB	Fattore 8	Fattore 9
1	0.022354940503024	0.016968457349144
2	-0.486442255692315	-0.360054170187315
3	-0.166180043507655	8.083411332835643
4	6.342344731144401	-0.130296505559819
5	-0.200555739790919	-0.152059573672071
6	-0.196028826617249	-0.146274949055783
7	-0.20019549925735	-0.151789190988685
8	-0.189763562507213	-0.143921893674987
9	-0.180117477005079	-0.143664831755723
10	-0.168019267925784	-0.127852358324874
11	-0.170003699019694	-0.141298589991228





CK28U-Attività nel campo della recitazione, della regia e altre creazioni artistiche e letterarie  
**MATRICI INVERSE DI VARIANZA/COVARIANZA**

MoB	Fattore 1	Fattore 2	Fattore 3	Fattore 4	Fattore 5	Fattore 6	Fattore 7
1	681524.070441581	-380034.682067446	-34332.4312625133	2993.80556531829	4519.71646531501	9308.98676807522	5099.76504664369
1	-380034.682067446	563398.481368941	-10108.677809712	4016.38151680803	6195.80065475875	4997.16360987345	5267.63749507984
1	-34332.4312625133	-10108.677809712	152300.465776861	9388.29891808161	9041.96968850403	5911.04451076011	5231.99261311642
1	2993.80556531828	4016.38151680803	9388.29891808161	71123.3855559824	6894.07535523208	5869.1575987044	6595.33816746679
1	4519.716465315	6195.80065475875	9041.96968850403	6894.07535523208	43315.3030196532	4190.93481460062	3640.84778499184
1	9308.98676807522	4997.16360987345	5911.04451076011	5869.1575987044	4190.93481460063	32679.7546074941	4358.27838243621
1	5099.76504664369	5267.63749507984	5231.99261311642	6595.33816746679	3640.84778499184	4358.27838243621	33558.576466042
1	191.433826205362	3085.52863741149	4663.72028454167	7796.91267499217	6134.73547056702	3154.00618023475	2848.80196581667
1	3264.03781060473	3612.70292346512	3767.51733524665	3655.55473055164	3718.13546015497	4118.88528116577	2055.26209279407
2	223644.819619778	-171039.056788683	-30193.7833862992	-12177.5851148818	-6870.24099905137	-3514.4149706794	-4235.84980137634
2	-171039.056788684	200485.66151841	-14905.3000013767	-7098.38734869998	-3199.38191548196	-2678.38750437914	-1992.68625188568
2	-30193.7833862993	-14905.3000013765	51045.8166058952	-2285.9891119841	-331.004684575997	-865.070826522595	-729.352358874331
2	-12177.5851148815	-7098.38734870015	-2285.98911198413	22723.4752693435	-335.941251056282	-204.625230753874	385.874901690372
2	-6870.24099905146	-3199.38191548224	-331.004684576058	-335.941251055979	14726.5367549806	21.8219127188516	11.3319009420504
2	-3514.41497068129	-2678.38750437743	-865.070826522218	-204.625230753975	21.8219127188117	11255.9412955065	531.47355976563
2	-4235.84980137438	-1992.68625188752	-729.352358874119	385.874901690206	11.3319009419194	531.473559765622	11904.245974766
2	-6482.43966938935	-3064.6929304559	-1106.77548936543	723.252339458739	889.774726122555	2.06660337305864	37.8151685890115
2	-3224.45427528627	-1515.51289762274	-532.838922359278	-148.672532397813	425.872699842164	756.550549828233	67.6610080284701
3	30137.5515242987	-18435.5840861771	1386.4887349823	126.007720100264	922.746579654691	465.316408030464	249.777761366458
3	-18435.5840861732	25897.9861330177	911.561711011767	180.7772325182	607.429433268662	247.190881981402	250.899403728415
3	1386.48873498247	911.561711011615	429.690653905017	475.237915975294	209.444110382713	260.767884987318	232.392010855819
3	126.0077200991	180.77723251949	475.237915975311	3311.96117161578	314.060054334159	273.033645185267	307.108763291023
3	922.746579653995	607.429433269379	209.444110382715	314.060054334149	196.494846749577	173.792527557463	155.005407583042
3	465.316408030853	247.190881981084	260.767884987328	273.033645185268	173.792527557468	1515.44223680173	201.959202618955
3	249.77776136656	250.899403728364	232.392010855826	307.108763291021	155.005407583045	201.959202618954	1562.5902858582
3	33.1074857686063	154.212735710685	250.023509240277	362.398145676006	173.746714752111	145.500026182956	131.820716841061
3	482.444749801153	318.816246728869	129.908349192637	165.749756955577	87.4728418520365	94.9658323889906	82.3079674493698
4	46941.991246908	-26414.508483831	-2404.45194133947	261.215845097101	364.542297380154	652.169591659515	360.960697209995
4	-26414.5084838307	38954.1744902542	-712.219589941887	302.218043138799	452.057068173175	349.404101833015	368.207835133498




CK28U-Attività nel campo della recitazione, della regia e altre creazioni artistiche e letterarie  
**MATRICI INVERSE DI VARIANZA/COVARIANZA**

Mob	Fattore 1	Fattore 2	Fattore 3	Fattore 4	Fattore 5	Fattore 6	Fattore 7
4	-2404.45194133939	-712.219589941894	10539.8921379455	656.230456650574	631.985562978643	410.104241950807	363.117123893108
4	261.215845097118	302.21804313878	656.230456650565	4911.30120054655	465.492387783903	404.535056038768	454.764984774123
4	364.542297380168	452.057068173175	631.985562978636	465.492387783909	2987.28806204971	288.433856200654	250.314710472976
4	652.169591659542	349.404101833004	410.104241950806	404.535056038772	288.433856200654	2262.0333138828	301.447005565971
4	360.960697210003	368.2078335133491	363.117123893102	454.764984774126	250.314710472975	301.447005565969	2322.858784648
4	903.177503519357	612.336972883885	427.014911846086	337.229144026759	230.817568344254	189.269614337591	167.472145423101
4	231.501356160014	252.5777334825463	261.458955606928	251.797229390644	256.183364501557	284.952519585287	142.0921117476124
5	1791.40080910903	7237.81083131681	3280.00815002492	1646.28770824729	1567.58196213702	948.338147077846	1095.04880914612
5	7237.8108313169	62388.8946038969	-9293.52606944582	6549.49190626068	979.95602287855	3777.84660142039	1396.10833335862
5	3280.00815002484	-9293.52606944634	31600.43973593	3019.22333487139	1889.87366041968	1734.48554647846	1165.40256279618
5	1646.28770824729	6549.49190626059	3019.22333487147	1600.98708196057	1441.54001728221	871.750898897137	1015.46315655623
5	1567.581962137	979.956022878384	1889.87366041972	1441.5400172822	9237.82980097914	838.282291291327	773.026463848441
5	948.338147077845	3777.84660142033	1734.48554647851	871.750898897137	838.282291291336	532.175079118747	598.330069850606
5	1095.04880914612	1396.10833358615	1165.40256279621	1015.46315655623	773.026463848444	598.330069850604	7132.16229915149
5	1245.23519345846	148.045381526914	945.835086628781	1158.27283183946	1302.83967429971	669.635738331324	593.485177016441
5	813.641982929426	838.384962116608	821.812029504613	748.533368091095	788.740392350312	452.812575847677	416.339830738665
6	129435.951335912	-74226.3962111626	-6849.56617349861	5275.96782499774	885.75780053828	1820.5068104309	1112.805529666649
6	-74226.3962111657	107895.718755722	-2083.81647005594	3481.13024996021	1202.01023167579	978.363245395045	1089.72889874798
6	-6849.56617349786	-2083.8164700571	29297.7599680047	2426.710865496	1743.27260495693	1141.97862488151	1024.75767811119
6	5275.96782499742	3481.13024996047	2426.71086549603	1480.34650366169	1287.64383832379	1057.88082565248	930.274910148828
6	885.757800537911	1202.01023167611	1743.27260495688	1287.64383832378	8341.268006261	806.828047914352	700.020432492886
6	1820.50681043071	978.363245395174	1141.97862488153	1057.88082565248	806.828047914361	6292.84061406084	837.277869849095
6	1112.80552966634	1089.72889874803	1024.75767811118	930.274910148818	700.020432492884	837.277869849094	6453.05488994036
6	223.658784987318	701.817467193339	922.705894091291	1015.9132977908	1179.80126935134	604.503006266636	535.098030428718
6	634.421060872393	699.084451331597	726.296260097493	688.75126605231	715.966233674424	793.099870618484	395.366743823884
7	77069.4108946963	7598.89798242711	-10929.2898985225	-425.936483772652	784.03835355097	1797.06223456609	1071.73370172384
7	7598.89798242712	1843.76986623831	2890.22430602328	2239.50916062849	1508.01221145617	1241.09761716438	1092.33488460974
7	-10929.2898985222	2890.22430602332	31605.1609454142	1901.10312616421	1879.9805586891	1226.5274800773	1093.51077764531
7	-425.936483772746	2239.50916062846	1901.10312616411	14843.3431971609	1437.84351798104	1223.8996693173	1378.10636832977



CK28U-Attività nel campo della recitazione, della regia e altre creazioni artistiche e letterarie  
**MATRICI INVERSE DI VARIANZA/COVARIANZA**

MoB	Fattore 1	Fattore 2	Fattore 3	Fattore 4	Fattore 5	Fattore 6	Fattore 7
7	784.03835350878	1508.012221145616	1879.98055868906	1437.84351798106	9049.75179569503	875.276018516111	760.720998061271
7	1797.06222345661	1241.09761716438	1226.52748007731	1223.89996693175	875.276018516118	6827.65656187633	910.617216198232
7	1071.73370172383	1092.33488460973	1093.51077764526	1378.10636832978	760.720998061269	910.617216198226	701.1.60884195121
7	-380.603901796459	1204.84332540039	950.238065761236	1622.28937112187	1280.73771433558	658.034403362173	595.258498968643
7	644.389593685958	804.884060702019	785.010546717733	763.17360531763	776.761749292959	860.500107281835	429.422712187288
8	134061.679861802	-80636.6557868347	6010.23747640888	538.506951447557	1121.68506247229	1931.04763574432	1065.99428111099
8	-80636.655786841	114350.808276099	3973.72611165546	788.930667477139	1361.20361370324	1035.04735077212	1089.84881165424
8	6010.23747640784	3973.72611165643	1662.61504590647	2097.67142680976	1414.45486984916	1164.64220312808	1028.6984440513
8	538.506951446661	788.930667478395	2097.67142680983	14590.7128494303	1416.94697462991	1204.39795624583	1353.36196044364
8	1121.68506247102	1361.203613704	1414.45486984909	1416.94697462979	8880.02622132079	859.098254108614	746.292339715458
8	1931.04763574347	1035.04735077262	1164.64220312803	1204.39795624576	859.098254108615	6704.51597605924	894.073844464845
8	1065.99428111001	1089.84881165486	1028.69844405126	1353.36196044356	746.29233971547	894.073844464844	6884.82605951753
8	-38.883198158282	596.819449485984	1133.93650358856	1598.59112798009	1261.24327654539	647.365230124356	584.729205133463
8	676.242513154713	744.2373266619	758.008891997733	750.061980018973	762.591989083751	845.008203450298	421.635985015275
9	77104.1066887372	-43523.8077462375	-3896.86815279755	347.85074690007	2059.12933064812	1076.60678951709	592.795294600672
9	-43523.8077462383	64071.076176315	-1145.27975661542	460.541927796854	1393.69467913792	576.450927524544	605.3236412228
9	-3896.86815279731	-1145.27975661559	17347.894209732	1069.22360217305	989.297947609932	672.888479056558	595.653395278105
9	347.850746899897	460.54192779708	1069.22360217309	8101.44245056657	765.271676754146	668.334201937538	751.108415963512
9	2059.12933064806	1393.69467913798	989.297947609936	765.271676754139	408.779390139956	429.801106376104	379.879459840117
9	1076.606789517	576.450927524614	672.888479056571	668.334201937536	429.801106376103	3721.98906685289	496.076933933886
9	592.795294600674	605.323641222834	595.653395278133	751.108415963507	379.879459840121	496.076933933888	3822.32601988316
9	117.864329981936	394.258218880256	528.706726782322	886.88639876796	417.320291190563	356.307310341355	322.334385843565
9	418.868540083353	432.483778307969	427.91167501945	415.787193564544	285.604131519136	467.724284295576	233.049079273487
10	49172.0035995458	-27573.4409755671	-2504.3197984172	246.479710505228	331.660819850322	702.397691406136	957.978083088236
10	-27573.4409755668	40742.8679237669	-740.552848476183	304.310660590562	450.490439011176	374.776505736577	650.585026217175
10	-2504.31979841715	-740.552848476207	11019.843019535	683.307137704049	654.979378981404	431.503595211865	454.745906462765
10	246.479710505289	304.31066059049	683.307137704061	5141.5212463886	498.045971144318	419.127352306789	361.552115108249
10	331.660819850327	450.49043901114	654.979378981406	498.045971144318	3134.70245856942	302.446663179256	245.798813528336
10	702.397691406116	374.776505736561	431.503595211864	419.127352306782	302.446663179255	2359.69226351166	204.030442606598



CK28U-Attività nel campo della recitazione, della regia e altre creazioni artistiche e letterarie  
**MATRICI INVERSE DI VARIANZA/COVARIANZA**

Mob	Fattore 1	Fattore 2	Fattore 3	Fattore 4	Fattore 5	Fattore 6	Fattore 7
10	957.97808308825	650.585026217157	454.745906462764	361.552115108248	245.798813528338	204.0304426066	141.727128355146
10	16.2510747423099	224.403745704976	337.835045047311	563.81141543288	443.914494251643	227.81020503393	196.868137785966
10	240.517919463713	263.423274575369	273.21935318856	263.718274020141	268.962020624877	297.28260931817	132.079789373863
11	60354.6169768974	-33817.0904408364	-3070.16161409364	269.312027746118	406.828374638754	1393.22874545323	480.950035817524
11	-33817.0904408368	49918.7560097848	-915.602354630978	359.268247750471	554.3213900047726	889.298940168352	489.766873654575
11	-3070.16161409378	-915.602354630991	13509.7382321222	833.789761082705	803.473756354679	635.977874436767	469.846447414165
11	269.312027746024	359.26824775049	833.789761082733	6311.02642708777	611.570962402068	503.582649024225	584.374924346725
11	406.828374638654	554.3213900047751	803.473756354691	611.570962402065	3843.30923969026	344.708706573417	321.7091300062065
11	1393.22874545319	889.298940168376	635.977874436779	503.582649024228	344.70870657342	229.109243547939	252.901971500288
11	480.950035817496	489.766873654574	469.846447414184	584.374924346729	321.7091300062068	252.901971500287	2971.11586259269
11	17.9014222400447	274.51346690455	414.015185882218	691.831702465921	544.322265293835	275.564688466797	252.572810559536
11	327.411462522518	350.270011024043	341.734487651912	323.229116935911	328.119071927874	187.610916650066	173.46030983182


Mob	Fattore 8	Fattore 9
1	191.433826205362	3264.03781060473
1	3085.52863741149	3612.70292346512
1	4663.72028454167	3767.51733524665
1	7796.91267499217	3655.55473055164
1	6134.73547056702	3718.13546015497
1	3154.00618023475	4118.88528116577
1	2848.80196581667	2055.26209279407
1	50122.2648420355	2086.62352347688
1	2086.62352347688	32915.3089792872
2	-6482.43966939255	-3224.45427528597
2	-3064.69293045298	-1515.51289762276
2	-1106.77548936486	-532.838922359566
2	723.252339458572	-148.672532397802
2	889.774726122628	425.872699842168
2	2.06660337295872	756.550549828217



CK28U-Attività nel campo della recitazione, della regia e altre creazioni artistiche e letterarie

**MATRICI INVERSE DI VARIANZA/COVARIANZA**

MoB	Fattore 8	Fattore 9
2	37.8151685888876	67.6610080284206
2	18154.0272485188	37.827522535631
2	37.8275225355938	12134.1768898419
3	33.1074857689736	482.444749801148
3	154.212735710299	318.816246728864
3	250.023509240276	129.908349192636
3	362.398145676016	165.749756955583
3	173.746714252112	87.4728418520368
3	145.500026182962	94.9658323889936
3	131.820716841065	82.3079674493718
3	2326.99871849975	89.813496419081
3	89.813496419081	45.7846168518537
4	903.177503519336	231.501356160014
4	612.336972883901	252.577334825462
4	427.014911846091	261.458955606934
4	337.229144026758	251.797229390643
4	230.817568344255	256.183364501558
4	189.269614337592	284.952519585288
4	167.472145423101	142.092117476124
4	130.172547291417	123.638787799131
4	123.638787799131	2278.46314868793
5	1245.23519345846	813.641982929427
5	148.045381526914	838.38496211664
5	945.835086628757	821.812029504591
5	1158.27283183946	748.533368091096
5	1302.8396742997	788.740392350311
5	669.635738331321	452.812575847678
5	593.485177016437	416.339830738664
5	10664.8832225766	443.211491962023






CK28U-Attività nel campo della recitazione, della regia e altre creazioni artistiche e letterarie

**MATRICI INVERSE DI VARIANZA/COVARIANZA**

MoB	Fattore 8	Fattore 9
5	443.21149196202	6993.79654623192
6	223.658784987628	634.421060872576
6	701.817467193086	699.084451331454
6	922.705894091299	726.296260097495
6	1015.91329777908	688.751266052314
6	1179.80126935133	715.966233674422
6	604.503006266634	793.099870618486
6	535.098030428709	395.366743823883
6	9632.94188969363	401.224624894551
6	401.224624894553	6338.61198423895
7	-380.603901796499	644.389593685959
7	1204.84332540038	804.884060702015
7	950.238065761225	785.010546717729
7	1622.28937112183	763.173605317611
7	1280.73771433557	776.761749292949
7	658.034403362168	860.500107281836
7	595.258498968627	429.422712187281
7	10469.6594313089	435.729682895944
7	435.729682895943	6877.18578780141
8	-38.8831981579909	676.242513155283
8	596.819449485892	744.2373266614
8	1133.93650358859	758.008891997738
8	1598.59112798016	750.061980018991
8	1261.2432765454	762.591989083748
8	647.365230124334	845.00820345028
8	584.729205133447	421.635985015257
8	10282.0473226415	428.182111347055
8	428.182111347067	6752.91299247849
9	117.864329982086	418.868540083319



CK28U-Attività nel campo della recitazione, della regia e altre creazioni artistiche e letterarie


**MATRICI INVERSE DI VARIANZA/COVARIANZA**

MoB	Fattore 8	Fattore 9
9	394.258218880172	432.483778308003
9	528.70672678227	427.91167501944
9	886.886398767968	415.787193564546
9	417.320291190565	285.604131519136
9	356.307310341357	467.724284295578
9	322.334385843566	233.049079273487
9	5691.82449187164	229.104345306081
9	229.104345306079	3745.11723854511
10	16.2510747423591	240.517919463715
10	224.403745704979	263.423274575396
10	337.835045047319	273.219353188565
10	563.811415432885	263.718274020145
10	443.914494251644	268.962020624878
10	227.810205033932	297.282609318171
10	196.868137785969	132.079789373865
10	3627.4388130133	150.946471330969
10	150.946471330968	2382.04378630767
11	17.9014222399801	327.411462522568
11	274.513466904626	350.270011024021
11	414.015185882216	341.734487651902
11	691.831702465921	323.229116935908
11	544.322265293833	328.119071927873
11	275.564688466798	187.610916650067
11	252.572810559537	173.460309831821
11	4447.5949088072	184.86984302126
11	184.869843021259	2908.89446049471



CK28U-Attività nel campo della recitazione, della regia e altre creazioni artistiche e letterarie  
**PESI DELLE MISTURE E DETERMINANTI DELLE MATRICI DI VARIANZA/COVARIANZA**

MoB	Pesi	Determinanti
1	0.403657908285217	6.163292736656E-45
2	0.151725914477074	1.1309007733792E-37
3	0.013395157135497	8.1911510018478E-25
4	0.022668727460072	6.4453681686047E-31
5	0.081658938691396	4.5727861844179E-30
6	0.073158165893869	5.7016499064064E-35
7	0.079855744461618	1.6439670220932E-34
8	0.078310149416838	1.4756168163204E-34
9	0.040958268933631	7.3744419514827E-33
10	0.023956723338503	4.1337987860078E-31
11	0.030654301906286	5.8976349214036E-32









CK30U-Altre attività tecniche  
**MATRICI DELL'ANALISI FATTORIALE**  
 Analisi fattoriale 1

	Fattore 1	Fattore 2	Fattore 3	Fattore 4	Fattore 5
intercetta	0.057625920254159	0.062031348209865	0.05960607203771	0.053402967314101	0.043508070924344
max_cartografia_aerofoto_p	-0.005526043747733	0.060414212330078	-0.006170024010157	-0.005299413373643	-0.004204656930299
max_cons_sicurezza_p	-0.01563635980423	-0.010620701790316	-0.010256234600095	-0.008054872170484	-0.006054057618519
max_cons_ambientale_p	0.038900365747604	-0.007854243603115	-0.0076933242042611	-0.006446285238081	-0.005063829137054
max_prop_indus_p	-0.004325450369234	-0.005366550305668	-0.005286744763712	-0.00459659881951	0.107488168806398
max_risp_energ_p	-0.004834303947297	-0.005858743636121	-0.005766491706384	0.083000946591831	-0.003978826628319
max_modatt_collaudo_p	-0.005134348204568	-0.005880365535213	0.059720426363939	-0.004971523070124	-0.003947698811443



CK30U-Altre attività tecniche  
**MEDIE DEI FATTORI**


MoB	Fattore 1	Fattore 2	Fattore 3	Fattore 4	Fattore 5
1	3.36714972610167	-0.633486125300054	-0.621363398834623	-0.516123705302128	-0.403337421156925
2	0.057625920254146	0.062031348209865	0.059606072037708	0.053402967314096	0.043508070924339
3	-1.313527524406944	-0.869298707304013	-0.839763831011294	-0.652929315975719	-0.487372649507973
4	-0.362916084557102	-0.44066033810506	-0.431851490087562	7.192182416923314	-0.301016958677076
5	-0.419734414893002	-0.483650154740838	5.584655107223665	-0.407808712500879	-0.322673955407293
6	-0.411929458918012	5.195508329760191	-0.464669177281256	-0.396895323768437	-0.313767290857874
7	-0.186947874851158	-0.440951520119763	-0.278064372241701	-0.314372774300227	9.3626960408047



CK30U-Altre attività tecniche

**MATRICI INVERSE DI VARIANZA/COVARIANZA**

MoB	Fattore 1	Fattore 2	Fattore 3	Fattore 4	Fattore 5
1	7.44232884658342	-145.314845051513	-129.801587216343	99.7810186364372	349.169042802646
1	-145.314845051518	15919.3378693296	-8219.55784697	-4673.90323485724	-7353.43916820269
1	-129.801587216336	-8219.55784697044	19483.1841382093	-6235.91547583032	-9889.16067633969
1	99.7810186364315	-4673.90323485679	-6235.91547583053	18167.0398745641	-5624.08147097727
1	349.169042802649	-7353.43916820254	-9889.16067634016	-5624.08147097686	36289.4229605208
2	619591.130406701	-71825.2631866625	-104302.987681252	-60117.9745504348	-123176.406155237
2	-71825.2631866624	240318.239142952	15428.4711119394	13569.9305813529	14741.906127885
2	-104302.987681252	15428.4711119394	317492.120880237	11945.694474802	10963.7076854754
2	-60117.9745504348	13569.9305813529	11945.694474802	229155.606719577	11411.3780132653
2	-123176.406155237	14741.906127885	10963.7076854754	11411.3780132653	468511.863627248
3	92941.429336119	-39153.7800994682	-49726.3619748341	-29956.067050445	-47238.5841575236
3	-39153.7800994583	59253.5162738936	-1698.66286631291	-70.7618087182678	155.087419534296
3	-49726.3619748425	-1698.66286631318	78960.6190473834	-852.515316016872	-1213.98101377695
3	-29956.06705043	-70.7618087178492	-852.515316032916	59017.523591843	420.717746763458
3	-47238.5841575465	155.087419559618	-1213.98101377797	420.717746775797	123236.641049621
4	4081.56010265439	-341.152486244915	-282.73938297226	-207.80683456324	-8327.64176565485
4	-341.152486244916	138.246335912671	31.4840281041705	23.7946909807845	644.783343169826
4	-282.739382972261	31.4840281041704	66.0934183461293	20.7178334944389	628.15047239681
4	-207.806834563241	23.7946909807845	20.7178334944389	15.5116561970989	504.620459890022
4	-8327.64176565487	644.783343169825	628.150472396811	504.620459890021	18793.0454861237
5	24993.7598471612	-15246.1306010488	-1551.31055868032	-11673.9416038211	-18495.9324484778
5	-15246.1306010492	21870.5340513203	834.675587883676	-67.9697443011359	-20.9806297604336
5	-1551.31055868031	834.675587883644	111.079376383907	810.168332365517	1421.69734054271
5	-11673.9416038211	-67.9697443013397	810.168332365517	21802.4186914865	94.2739609193456
5	-18495.9324484771	-20.9806297612257	1421.69734054267	94.2739609191065	45487.0970329768
6	20918.8561386939	998.074115580249	-3918.20350443616	-2224.36654763325	-4594.23259060777
6	998.074115580249	292.578895652571	880.199089463473	597.400816481181	836.335703938526
6	-3918.20350443626	880.199089463481	11496.6176190621	429.000720230661	385.915586150876
6	-2224.36654763326	597.400816481176	429.000720230579	8305.39701950922	409.869947856035



CK30U-Altre attività tecniche

**MATRICI INVERSE DI VARIANZA/COVARIANZA**


MoB	Fattore 1	Fattore 2	Fattore 3	Fattore 4	Fattore 5
6	-4594.23259060762	836.335703938522	385.915586150748	409.869947855985	16972.3741622096
7	513.529363690817	-488.461359937638	-509.370682639306	-381.645280883396	-34.4583254284531
7	-488.461359937638	504.971408351073	510.343915552078	383.408718659131	38.8764505838906
7	-509.370682639306	510.343915552077	531.25872064772	397.622585470132	39.9664548705328
7	-381.645280883396	383.408718659131	397.622585470132	302.10404222865	30.1884389871528
7	-34.4583254284531	38.8764505838906	39.9664548705329	30.1884389871528	3.72800193732565



CK30U-Altre attività tecniche

**PESI DELLE MISTURE E DETERMINANTI DELLE MATRICI DI VARIANZA/COVARIANZA**

MoB	Pesi	Determinanti
1	0.063140262243273	9.7016344907937E-16
2	0.644288383376592	2.3432905753578E-28
3	0.172540428536645	2.0881258599665E-21
4	0.02570710650087	7.4935520808366E-11
5	0.06326911925778	5.8716346538714E-17
6	0.022485664584557	4.2144330392889E-17
7	0.00856903550029	0.000011849015572588325









CM01U-Commercio al dettaglio alimentare

**MATRICI DELL'ANALISI FATTORIALE****Analisi fattoriale 1**


	<b>Fattore 1</b>	<b>Fattore 2</b>	<b>Fattore 3</b>
intercetta	-0.48190779593055	-0.557446699624493	-0.235051956319855
cum_bevande_p	0.024303555555031	-0.006526171974691	-0.005846233836683
cum_frutta_p	0.002960555141544	0.029038632720088	0.001368051071993
cum_pesce_fresco_p	0.00296703602593	0.002508298741751	0.04841217961494
cum_ven_vini_p	0.048229665214515	0.017300073966703	0.013332562994051

**Analisi fattoriale 2**

	<b>Fattore 4</b>
intercetta	-0.076986768207923
cum_supermercato_sn	3.501740239214829
cum_discount_sn	-7.16856494179365

**Analisi fattoriale 3**

	<b>Fattore 5</b>
intercetta	-0.019047401730588
cum_modorg_grupacq_sn	2.75459229768287
cum_modorg_franc_sn	-3.024971986194054



CM01U-Commercio al dettaglio alimentare


**MEDIE DEI FATTORI**

MoB	Fattore 1	Fattore 2	Fattore 3	Fattore 4	Fattore 5
1	-0.25070109315656	-0.362323703669822	3.532193746939688	-0.076986768207914	-0.019047401730586
2	-0.141702852929523	-0.531733974278528	-0.308725687259668	-0.076986768207938	-0.019047401730588
3	-0.171188878713526	1.860425554929095	-0.13538636712184	-0.076986768207908	-0.019047401730586
4	-0.233695050649966	-0.419426722865756	-0.280464674859259	0.919010573821719	-3.044019387924667
5	-0.121274227667895	-0.342667878301119	-0.145740678532728	-7.245551710001562	-0.726013442947596
6	-0.183182485357959	-0.352774574180401	-0.285591503272054	-0.076986768207922	2.735544895952275
7	3.13067468532886	0.064363166605928	0.165818368827746	-0.076986768207929	-0.019047401730591
8	-0.065877125094865	-0.328481732384101	0.016587043525578	2.860507797398432	0.687971098793006



CM01U-Commercio al dettaglio alimentare  
**MATRICI INVERSE DI VARIANZA/COVARIANZA**

MoB	Fattore 1	Fattore 2	Fattore 3	Fattore 4	Fattore 5
1	15395.3079681898	6891.86783414014	-1296.26877188604	-331.769099822552	129.802607504326
1	6891.86783413966	34977.9365856524	-2234.5865151449	-705.08555739653	-197.623011338519
1	-1296.26877188601	-2234.58651514493	195.701382493867	56.8020668294659	2.3316700261072
1	-331.769099822544	-705.085557396537	56.8020668294657	24019.4954184315	76.5687135977862
1	129.80260750433	-197.623011338513	2.33167002610666	76.5687135977861	27678.8694543914
2	22908.7699154307	-7192.38499821379	103244.562353751	-469.454839364658	-226.688132233972
2	-7192.38499821379	2291.08815195955	-32457.8878217718	146.9255850287	71.1301390943072
2	103244.562353751	-32457.8878217718	465438.159091954	-2115.33322243457	-1022.01498505101
2	-469.454839364658	146.9255850287	-2115.33322243457	216842.867948865	681.301757210772
2	-226.688132233972	71.1301390943072	-1022.01498505101	681.301757210772	250017.192137044
3	8161.17198415292	-2515.45923956942	36101.5744859175	-166.24010925476	-77.5003955344162
3	-2515.45923956942	795.06010595823	-11359.1290835714	51.5148213374723	24.96799608944
3	36101.5744859175	-11359.1290835714	162898.286432837	-739.899940414074	-358.085261198066
3	-166.24010925476	51.5148213374723	-739.899940414074	75889.5025241995	238.4125344416153
3	-77.5003955344162	24.96799608944	-358.085261198066	238.4125344416153	87499.6694385891
4	1622.30245334618	-504.700660630959	7173.93536231146	-0.549904740340225	-15.2527611685163
4	-504.700660630959	193.662512952059	-2264.46911479115	-0.501087949077615	4.61598007350499
4	7173.93536231146	-2264.46911479115	32372.0485049691	0.010916673414099	-70.6474515709535
4	-0.549904740340089	-0.501087949077659	0.010916673414728	0.41438125935785	-0.001089576589277
4	-15.2527611685163	4.61598007350498	-70.6474515709535	-0.001089576589278	17696.5487356234
5	10.566117558128	1.66380724844142	0.828114188967818	-0.179033939562506	-0.136205357593087
5	1.66380724844142	4.18320734762798	-0.061576376680464	-0.096504086275135	0.0018201444143
5	0.828114188967818	-0.061576376680464	2.24627779425058	-0.016572955825365	-0.041156001193508
5	-0.179033939562506	-0.096504086275135	-0.016572955825365	4434.17530884322	0.0026537088819544
5	-0.136205357593087	0.0018201444143	-0.041156001193508	0.0026537088819544	0.250462348818827
6	555.343551947945	-161.216431438768	2313.19600068403	-1.1017708002337	-4.58639091191925
6	-161.216431438768	60.9516000493344	-728.564133529831	3.1272533749803	1.52024675937168
6	2313.19600068403	-728.564133529831	10353.9882637712	-47.171089429144	-22.4889882139227
6	-11.1017708002337	3.1272533749803	-47.171089429144	16339.3630015517	51.085737370313



CM01U-Commercio al dettaglio alimentare  
**MATRICI INVERSE DI VARIANZA/COVARIANZA**

MoB	Fattore 1	Fattore 2	Fattore 3	Fattore 4	Fattore 5
6	-4.586390911919259	1.52024675937168	-22.4889882139227	51.085737370313	18839.5480306546
7	0.216693255826457	-0.316151915955382	-0.979176695100914	0.005180739582484	0.010413492347826
7	-0.316151915955382	4.56656071104945	-1.35144716013645	-0.072301060413493	-0.034330337615181
7	-0.979176695100914	-1.35144716013645	16.3972013077308	-0.00668761643195	-0.088262066298912
7	0.005180739582484	-0.072301060413493	-0.00668761643195	22414.1519633433	69.9467944546317
7	0.010413492347826	-0.034330337615181	-0.088262066298912	69.9467944546317	25844.159672929
8	2.05812097869458	-0.309792855507084	0.092596375969557	0.384576182680793	0.0422606535625
8	-0.309792855507084	5.703825012770599	-0.047242750420643	0.040213641836801	0.148507948884924
8	0.092596375969557	-0.047242750420643	1.17640026165038	0.145891127954931	0.062001464089744
8	0.384576182680793	0.040213641836801	0.145891127954931	0.730329320309648	-0.10602703059802
8	0.0422606535625	0.148507948884924	0.062001464089744	-0.10602703059802	0.328533711573183



CM01U-Commercio al dettaglio alimentare

**PESI DELLE MISTURE E DETERMINANTI DELLE MATRICI DI VARIANZA/COVARIANZA**

MoB	Pesi	Determinanti
1	0.060821585961868	4.1029532888245E-18
2	0.551729735818252	3.0001557817293E-19
3	0.192906536014778	1.9560341268207E-18
4	0.038788295559326	3.8716174325073E-12
5	0.011004291879674	0.000010098192229102474
6	0.041311857861335	8.4577353809439E-16
7	0.056777627789743	1.9232646382433318E-10
8	0.046660069115007	0.3845515195497908



CM01U-Commercio al dettaglio alimentare  
**MATRICI PER IL CALCOLO DEL COEFFICIENTE INDIVIDUALE**  
 FUNZIONE "RICAVI PER ADDETTO"

N° anni												
1	0.778310320720852											
2	0.437668449455637	0.437668449455637										
3	0.304429334608655	0.304429334608655	0.304429334608655									
4	0.233381239237454	0.233381239237454	0.233381239237454	0.233381239237454								
5	0.189220681986166	0.189220681986166	0.189220681986166	0.189220681986166	0.189220681986166							
6	0.159113177942837	0.159113177942837	0.159113177942837	0.159113177942837	0.159113177942837	0.159113177942837						
7	0.137271476996946	0.137271476996946	0.137271476996946	0.137271476996946	0.137271476996946	0.137271476996946	0.137271476996946					
8	0.120702470582856	0.120702470582856	0.120702470582856	0.120702470582856	0.120702470582856	0.120702470582856	0.120702470582856	0.120702470582856	0.120702470582856	0.120702470582856	0.120702470582856	0.120702470582856

**FUNZIONE "VALORE AGGIUNTO PER ADDETTO"**

N° anni												
1	0.591766971897171											
2	0.371767339280739	0.371767339280739										
3	0.271013406308149	0.271013406308149	0.271013406308149									
4	0.213226237396935	0.213226237396935	0.213226237396935	0.213226237396935								
5	0.175751422796813	0.175751422796813	0.175751422796813	0.175751422796813	0.175751422796813							
6	0.149480085151626	0.149480085151626	0.149480085151626	0.149480085151626	0.149480085151626	0.149480085151626						
7	0.130041474474008	0.130041474474008	0.130041474474008	0.130041474474008	0.130041474474008	0.130041474474008	0.130041474474008	0.130041474474008	0.130041474474008	0.130041474474008	0.130041474474008	0.130041474474008
8	0.115076727192281	0.115076727192281	0.115076727192281	0.115076727192281	0.115076727192281	0.115076727192281	0.115076727192281	0.115076727192281	0.115076727192281	0.115076727192281	0.115076727192281	0.115076727192281





CM03U-Commercio al dettaglio ambulante

**MATRICI DELL'ANALISI FATTORIALE**

Analisi fattoriale 1

	Fattore 1	Fattore 2	Fattore 3	Fattore 4	Fattore 5	Fattore 6
intercetta	0.0071153221413794	0.076008398755988	0.07546407324649	0.071086122285348	0.064592216359311	0.053123139500987
quota_itinerante_vari	-0.01160249955154	-0.255292089936115	-0.248191090749343	-0.220654708138339	-0.193226810451618	6.596007181590886
quota_fisso_vari	-0.01292686442976	-0.263983691006584	-0.256566795439377	4.236316789480843	-0.19946174697388	-0.158317928257903
quota_itinerante_abbigliamento	-0.011911484210854	-0.26654599881072	-0.259149084948199	-0.230441588060676	-0.201824163560638	-0.160308765954138
quota_fisso_abbigliamento	1.318454737656744	-0.473201486041673	-0.455522551715527	-0.393464493193284	-0.33797683907777	-0.263010500437892
quota_itinerante_alimen_confez	-0.012178780552418	-0.258023072844959	-0.250809244970649	-0.222886263666284	4.9983093335554521	-0.154918779714734
quota_fisso_alimen_confez	-0.013611421835977	-0.264072294721744	3.486609006525295	-0.227806555150017	-0.199292975635203	-0.158120150287317
quota_itinerante_alimen_fresco	-0.01417338966557	3.377857259525948	-0.262346475089339	-0.232861464310472	-0.203688043850958	-0.161585584139205
quota_fisso_alimen_fresco	-1.278908341423001	-0.480789063671879	-0.462577051826103	-0.398973201484261	-0.342192484367694	-0.266179906445917

	Fattore 7
intercetta	0.045315662481205
quota_itinerante_vari	-0.128991453173523
quota_fisso_vari	-0.133041079279579
quota_itinerante_abbigliamento	8.408146813924631
quota_fisso_abbigliamento	-0.219163225937649
quota_itinerante_alimen_confez	-0.130201151612034
quota_fisso_alimen_confez	-0.132851309015015
quota_itinerante_alimen_fresco	-0.135754946672503
quota_fisso_alimen_fresco	-0.221714506403885

Analisi fattoriale 2

	Fattore 8	Fattore 9	Fattore 10	Fattore 11	Fattore 12	Fattore 13
intercetta	0.077715730376472	0.107633802375641	0.034436714244224	0.097458529117519	0.057302977334331	0.040011066808343
merce_abbigliamento	0.012237792627559	-0.005069386779542	-0.004072523063415	-0.00349760926753	-0.0021935666195646	-0.001365928622497
merce_vari	-0.0007252333293	0.03460632949405	-0.002513958117891	-0.002418229826845	-0.001680813819155	-0.000937082687114
codici_alimen_freschi	-0.012123103188958	-0.004699420087702	-0.0046919573591	-0.003318035040394	-0.00203003654272	-0.001295304854536
codici_alimen_confe	0.001278134062135	-0.0025442293375747	0.039492714673121	-0.001834365891671	-0.001138250546537	-0.000774890557838
merce_animali_new2	-0.000003748684124	-0.000030080821556	-0.000023776083886	-0.000021770057908	-0.000013506795607	0.00146886963053
merce_mobile_new2	-0.000005759844132	-0.000035928457568	-0.000022691725541	-0.000021840339723	0.000916977761308	-0.000008805445598



CM03U-Commercio al dettaglio ambulante

**MATRICI DELL'ANALISI FATTORIALE**

Analisi fattoriale 2


	Fattore 8	Fattore 9	Fattore 10	Fattore 11	Fattore 12	Fattore 13
merce_fiore_fresco_new2	-0.000004113551453	-0.000031991304595	-0.000023326610134	0.00053803221274	-0.000013780160292	-0.000008939120553



CM03U-Commercio al dettaglio ambulante  
**MEDIE DEI FATTORI**


Mob	Fattore 1	Fattore 2	Fattore 3	Fattore 4	Fattore 5	Fattore 6	Fattore 7
1	-1.228547676320212	-0.388523136814139	-0.37147127624585	-0.314396094222121	-0.266029281163699	-0.204056089441697	-0.168901731174523
2	-0.004706018733584	-0.17444184105609	-0.167984060509088	-0.145258554066833	4.91620396542471	-0.097248860580817	-0.0810641580732
3	-0.005908127697512	-0.17665676241948	3.411461995776773	-0.146879870832016	-0.126091898621646	-0.098166693078879	-0.081796867214573
4	-0.00620301208066	3.250085351449122	-0.171055491146899	-0.14772721121294	-0.126807678856279	-0.098714264834948	-0.082249422228077
5	0.007115321413794	0.076008398755988	0.07546407324649	0.071086122285348	0.0645922216359312	0.053123139500987	0.045315662481205
6	-0.005170766530138	-0.174889787814593	-0.168384868574539	4.097411370509578	-0.124982338095637	-0.097347069283723	-0.081130654726348
7	0.007115321413794	0.076008398755988	0.07546407324649	0.071086122285348	0.0645922216359311	0.053123139500987	0.045315662481205
8	-0.004150210599193	-0.171869327777516	-0.165518886061855	-0.143160184429176	-0.123022771994039	6.457564674609088	-0.079929534747221
9	0.007115321413794	0.076008398755988	0.075464073246492	0.07108612228535	0.0645922216359309	0.053123139500987	0.045315662481205
10	0.007115321413794	0.076008398755987	0.075464073246489	0.071086122285346	0.0645922216359311	0.053123139500987	0.045315662481204
11	1.2967075473153	-0.386834154920825	-0.370086558593251	-0.313764974303776	-0.265810682316733	-0.204129754366214	-0.169049824858159
12	-0.00366158169932	-0.165148820069338	-0.159000795354351	-0.137405667973591	-0.118007988457846	-0.091916051945564	7.6525777861757369

Mob	Fattore 8	Fattore 9	Fattore 10	Fattore 11	Fattore 12	Fattore 13
1	-1.059991334216948	-0.343460588495457	-0.259379233049537	-0.222215009261267	-0.138351251148759	-0.085002976412598
2	0.082038605884451	-0.024497933820899	2.402232867587811	-0.037341359950495	-0.026442015080354	-0.016118640723616
3	0.034706259079998	-0.054991736993342	2.014164948056769	-0.026769581595691	-0.019584062782193	-0.0114999431884953
4	-1.064076039490759	-0.345778037832517	-0.263267102472796	-0.223143590816904	-0.138913101238004	-0.085360384055485
5	0.118443380486921	0.29796039676536	0.004264792526621	0.069950949519174	0.039228096832016	0.029323626074046
6	0.043968060109764	3.315256487440026	-0.211573725699946	-0.137991049573228	-0.080798920747293	-0.051275120550853
7	0.042576425412724	-0.148458951073644	-0.17411123508442	-0.107615534134028	-0.070522671352271	13.534054573298432
8	0.024606697062304	3.403778953260475	-0.21132584855943	-0.138441894386953	-0.090926037814145	-0.051422478997202
9	0.038151627018239	-0.120106189546916	-0.186678749271452	5.077539910123748	-0.073683693459545	-0.04467110349297
10	0.072702732791641	-0.011330118698854	-0.174530686113293	-0.102118478631954	7.338708007461832	-0.040088426724003
11	1.29026838573755	-0.378877308649122	-0.370426591712432	-0.250420855974966	-0.157833255849148	-0.095844589304947
12	1.259518349906209	-0.3195438591117879	-0.363986368219863	-0.245203218845155	-0.1535518305849955	-0.093797302847597




CM03U-Commercio al dettaglio ambulante  
**MATRICI INVERSE DI VARIANZA/COVARIANZA**

MoB	Fattore 1	Fattore 2	Fattore 3	Fattore 4	Fattore 5	Fattore 6	Fattore 7
1	465708.334885232	-297716.577611573	-318201.792430573	-273678.635731915	-319791.212518829	-247823.88123259	-92987.6248879093
1	-297716.577611647	550912.261821797	84575.6242259438	72800.999819316	73873.537190222	57521.7440535761	32136.5805135945
1	-318201.792430474	84575.6242257868	627558.630718107	72739.4394087406	72209.6865913142	56160.864351569	33005.9769866742
1	-273678.635731953	72800.999819307	72739.4394087719	604471.900425206	61675.2561941025	47902.5728139879	28614.2619759422
1	-319791.212518737	73873.5371901814	72209.6865913141	61675.2561939811	867971.169917977	43936.9239634326	30455.906398011
1	-247823.88123271	57521.7440535929	56160.8643517119	47902.5728140087	43936.9239636143	841164.08555142	23748.7716856563
1	-92987.6248878857	32136.5805135541	33005.9769866782	28614.2619759332	30455.9063980148	23748.7716856173	270826.342449134
1	-1149.48046216662	368.215140488652	-173.053298547835	1913.65355993884	1880.06379825627	-973.45598507415	1052.44035878293
1	367.297009119596	-119.363472781551	23.250060564498	-706.43058709838	-448.908144775369	163.032460370601	-274.163907699838
1	220.124191458958	-70.370547576849	32.5477566693661	-364.020297483289	-359.984535867447	186.008618813468	-200.282339086499
1	2757.91785864352	-785.538630688215	1032.50499182707	-4407.63344054327	-4301.23791249892	293.9729514444639	-2158.03656963231
1	357.303283837072	-310.386194055661	-480.875472595822	-1214.30293176413	-1391.63131364923	4550.37337711496	-1512.38863368577
1	939.464762570706	-248.627169219904	-480.775112852833	-767.670805173121	-1432.12015887447	-28.5065397823169	-216.471734202343
2	192530.033474742	-28319.2518243082	-30601.402539077	-26392.9975952315	-4689.11700473411	-24506.0742992012	-8567.66397698289
2	-28319.2518243079	68708.114810054	10746.8705829909	9254.33568050866	4764.04172023378	7401.92912291308	4016.17701426103
2	-30601.4025390763	10746.870582991	78336.3591366652	9285.97250170119	5158.20038262115	7258.04755052773	4144.35152273994
2	-26392.9975952311	9254.33568050846	9285.97250170128	75394.02113666161	4527.12015837767	6192.468825698	3594.15290387281
2	-4689.11700473408	4764.04172023378	5158.20038262113	4527.12015837767	872.545569055356	4291.66879489091	1525.63757887556
2	-24506.0742992007	7401.92912291296	7258.0475505273	6192.46882569786	4291.66879489087	104863.162402263	3021.18559677994
2	-8567.66397698282	4016.17701426105	4144.35152273997	3594.15290387289	1525.63757887557	3021.18559678002	33675.7796813988
2	-79.9556322762404	30.3749692356075	-28.7143143485651	197.979969619653	6.855683676911639	-112.426499504889	111.963923441154
2	18.2542138018009	-7.14347586085929	5.80055366634582	-46.4032418484938	-2.43402475778211	25.851922393311	-25.1525918001153
2	15.0987250258874	-5.8398929914117	5.418794241753039	-37.7152422689011	-1.62813043405037	21.4496176404548	-21.2855845360757
2	223.607499873031	-67.5985370915508	145.799317703175	-495.221022942645	-23.2122545889012	6.147685550168829	-230.537461372431
2	19.8563891473134	-27.0451368917269	-54.0811395602989	-129.0642222585	3.175152590339	559.715742001915	-174.436255889789
2	17.5201538506948	-23.6747067477642	-57.1433806882791	-79.2547519123488	-10.0595994230145	-13.3992050386425	-15.11281944432
3	368666.362701572	-54314.1125852704	-42229.9310609517	-50702.3995340273	-60827.4696689207	-47204.6155230777	-16368.7065762261
3	-54314.1125852718	132486.947948835	12977.2596341288	17832.8363755927	18327.0585323499	14273.3494857291	7732.03245144872
3	-12229.9310609515	12977.2596341284	3285.16928867464	12337.1198458792	14887.8682004595	11706.0081263843	4139.69689920537



CM03U-Commercio al dettaglio ambulante  
**MATICI INVERSE DI VARIANZA/COVARIANZA**

MoB	Fattore 1	Fattore 2	Fattore 3	Fattore 4	Fattore 5	Fattore 6	Fattore 7
3	-50702.3995340264	17832.8363755907	12337.1198458791	145401.429078012	15373.2483325083	11942.0695048396	6924.20988408345
3	-60827.4696689199	18327.0585323473	14887.8682004594	15373.2483325094	208966.789287204	11109.2318718381	7467.57474558417
3	-47204.6155230745	14273.3494857263	11706.0081263838	11942.0695048362	11109.2318718366	202244.759224433	5825.03390781748
3	-16368.7065762261	7732.03245144815	4139.6968992054	6924.20988408374	7467.5747455847	5825.03390781793	64941.5213649719
3	-311.357139477125	90.0753432298708	55.3969735735294	440.777670734325	449.234387386189	-236.213563765064	251.5231212182473
3	73.5501251461371	-21.9876191570684	-13.8083995697381	-113.349629924986	-99.0835018655248	50.9345061105667	-57.5453545647292
3	59.0619888679918	-17.1859355257942	-10.6181758509973	-83.7488360154053	-85.8238640486872	45.1074475609667	-47.7988575889032
3	844.492983918703	-208.772266105556	-149.350414617674	-1078.23215411507	-1039.61041401781	61.7580417195496	-528.968424691266
3	100.296948279129	-65.850595045919	-5.68011412028995	-284.453308387317	-327.770786620852	1095.72497446715	-358.730891385214
3	107.978834929257	-63.8568875094842	-40.8774665826759	-200.381233532461	-362.72786674079	-13.7992257994223	-53.422766215753
4	399369.449729886	-14198.6142984418	-63665.1280489377	-55117.8027050135	-65804.3606530509	-51080.7114254843	-17825.3803509688
4	-14198.6142984419	4000.33320462213	15979.2396193708	14066.7289986006	16888.6031354253	13281.0732447206	4726.41412661041
4	-63665.1280489384	15979.2396193712	163102.81843265	19367.9345028681	19444.0085745774	15126.3850486181	8639.31991580627
4	-55117.8027050147	14066.7289986005	19367.9345028662	157517.895168333	16700.2962166728	13017.8970813642	7574.94936760842
4	-65804.3606530474	16888.6031354243	19444.0085745724	16700.2962166692	225589.230368183	12017.5859251477	8085.01439865545
4	-51080.7114254877	13281.0732447216	15126.3850486205	13017.8970813686	12017.5859251552	218338.5733822	6313.15415992299
4	-17825.380350968	4726.41412661017	8639.31991580454	7574.94936760749	8085.01439865542	6313.15415992211	70124.1914162738
4	-842.699660171968	199.518453756265	-0.595932111745289	1939.26119392217	741.693078466323	52.5283911657777	499.055206100168
4	1438.99408018379	-372.036362404094	-119.609000653479	-3800.99796388458	-723.569733606656	-732.253383997754	-629.33274466705
4	157.949323542488	-37.3467546592095	0.789467178980299	-360.438503737906	-141.41217878972	-7.946254180599209	-93.7253209327386
4	697.123356304098	-125.97450832482	289.997459271376	-979.374461269863	-1115.16758065053	123.113211762232	-545.275507265875
4	122.60248491995	-10.0878980098671	-118.230984450775	-304.735581286605	-356.045563695752	1184.73701924718	-388.842988285301
4	80.0578012048581	-36.6206462973523	-130.163647917625	-58.3846198195369	-365.078792128266	20.1061963122637	-35.5507199653048
5	139346.889709511	-20638.7051025757	-22122.2890868257	-19054.862233587	-22424.8427713094	-17385.0493431132	-6407.45153508755
5	-20638.7051025757	48137.7847346514	7631.42664308617	6572.99504972409	6717.84721504085	5217.11832338927	2879.69787545303
5	-22122.2890868257	7631.42664308617	54848.7026650597	6580.26612912448	6517.91528708432	5108.46662874627	2959.71641688981
5	-19054.862235587	6572.99504972409	6580.26612912448	52729.0427283615	5613.74214673023	4361.07002772784	2562.30225122263
5	-22424.8427713094	6717.84721504085	6517.91528708432	5613.74214673023	75819.9365347363	4047.39033209586	2735.83020435656
5	-17385.0493431132	5217.11832338927	5108.46662874627	4361.07002772785	4047.39033209586	73247.2658076822	2134.43995781061



CM03U-Commercio al dettaglio ambulante  
**MATRICI INVERSE DI VARIANZA/COVARIANZA**


Mob	Fattore 1	Fattore 2	Fattore 3	Fattore 4	Fattore 5	Fattore 6	Fattore 7
5	-6407.45153508755	2879.69787545303	2959.71641688981	2562.30225122263	2735.83020435656	2134.43995781061	23554.151049648
5	-149.491103390013	-68.329089162469	193.186132872635	-18.3193680640799	-517.633291760648	39.69089578298	-19.1875725853779
5	-36.8635928721499	-15.9190351663059	44.0509659092239	-5.2844666499202	-119.824102200908	11.0348889532749	-5.08888944735458
5	127.817770394306	-98.7826273610637	312.430056650251	-29.1786185155275	-724.904932561723	-31.9872676868098	-9.35872589257393
5	-466.497254966292	-73.9562111631406	244.836535528664	-33.7156928856258	-602.310972329243	-50.9710973336562	-12.930302326738
5	-141.659775303705	-27.3411565629852	7.104708306414139	-4.43936147688161	-183.056870030804	350.051226175948	-76.2254164283302
5	-145.555936775249	-26.6186861672529	-4.71673892792828	20.334085165631	-194.241233501455	-23.8236967924087	26.1021204282623
6	268663.340906382	-39583.822967785	-42718.4869709424	-7961.01791351997	-44021.1000334343	-34141.9328125791	-12013.0042693151
6	-39583.822967786	95559.9484365731	14963.6429363407	7926.23487651513	13265.4720733722	10306.9928856918	5604.05902691662
6	-42718.4869709436	14963.642936341	108977.36649918	8567.63057939333	12878.8739730487	10099.6329526478	5778.97193884252
6	-7961.01791352012	7926.23487651506	8567.63057939327	1764.1151221259	9045.69834840794	7107.45232685205	2544.35555800337
6	-44021.1000334345	13265.4720733715	12878.8739730485	9045.6983484079	150875.44686734	8030.3855090793	5391.56671563499
6	-34141.9328125787	10306.9928856904	10099.632952647	7107.45232685189	8030.38550907881	145757.8558170805	4213.0391401471
6	-12013.0042693151	5604.05902691622	5778.97193884241	2544.35555800334	5391.56671563494	4213.03914014719	46820.212598013
6	-244.215533951237	-129.954946470523	391.93323434132	-37.6713095909031	-987.73203622003	-56.0823175068782	-9.58360887793118
6	-60.5578190791195	-29.8779462934261	89.5838250691202	-9.38520000914875	-226.936178806746	-13.0154087102142	-2.33827513793408
6	251.900654543681	-198.483149766055	630.511068091497	-45.0086670302438	-1461.82600209458	-63.4978604584023	-18.6459749294405
6	-920.363113620154	-147.493210001351	485.456972650814	-45.5416521106123	-1203.82397041268	-75.9896992726478	-29.6652312852036
6	-23.6207923740361	-11.4087597974815	33.3077092190177	-4.591300162852539	-85.3960310165947	-3.84588056006625	-1.15133196746818
6	-272.73463381832	-57.3986661414236	-8.22541974675778	-24.0548770638599	-397.254894937267	-56.7662664674978	52.0507306275752
7	31513.1420757705	-4667.46074193373	-5004.5175051046	-4310.18390065796	-5069.39470233114	-3931.47931761045	-1449.29728835838
7	-4667.46074193373	10886.4872867328	1727.43848035043	1486.68129429036	1515.81322898632	1179.8806986936	651.257054046213
7	-5004.5175051046	1727.43848035043	12399.9940198663	1488.71802910123	1485.11546708519	1155.65023829901	669.577423564199
7	-4310.18390065796	1486.68129429036	1488.71802910123	11927.1038538154	1268.88593107232	986.742557061819	579.726400382707
7	-5069.39470233114	1515.81322898632	1485.11546708519	1268.88593107232	17121.4622137183	914.707138358562	618.385564784648
7	-3931.47931761045	1179.8806986936	1155.65023829901	986.742557061819	914.707138358561	16565.8890380797	482.740306990977
7	-1449.29728835838	651.257054046213	669.577423564199	579.726400382706	618.385564784648	482.740306990977	5327.0999650762
7	-8.99419826286078	-0.993766567391161	5.025435038073499	4.72211910193504	-9.82639727488524	-1.3712165271757	2.42288070366619
7	4.01792352116705	-2.10629226936416	0.646787631873053	-12.3157158287942	-5.029051888796289	-2.01371109462097	-1.99604890594244





CM03U-Commercio al dettaglio ambulante  
**MATRICI INVERSE DI VARIANZA/COVARIANZA**

Mob	Fattore 1	Fattore 2	Fattore 3	Fattore 4	Fattore 5	Fattore 6	Fattore 7
7	4.52479170069007	-2.71598929659061	7.865503070194719	-2.2107867320664	-18.8753685377798	-0.529443087267751	-0.73558039547174
7	-18.0749334369455	0.982787107059096	12.5389299585451	12.9683297063887	-17.2120548354407	-22.7990039213231	2.623331200522007
7	-9.37650711729338	-1.90353374026283	-9.87534858476072	2.3113730351712	-11.3805026185801	80.171012737019	-17.3153107186927
7	-0.022954469265303	-0.142458867359584	0.284760655489315	-0.337351538467327	-0.897501965541273	0.187108384069048	-0.172666008040998
8	116523.070376481	-17177.3851718259	-18497.8633697162	-15947.5793932335	-18964.4294706638	-2348.09306731547	-5250.41213508042
8	-17177.3851718263	41039.0794449006	6447.08104038112	555.36615280348	5703.12466555045	2201.04992188761	2419.48478151449
8	-18497.8633697161	6447.08104038096	46789.5289264794	5568.66848614543	5538.30605669085	2374.9681892526	2492.68476257465
8	-15947.5793932336	5555.36615280331	5568.66848614546	44999.7036392122	4769.9505135101	2083.8862262829	2159.43239375479
8	-18964.4294706638	5703.12466555024	5538.30605669078	4769.95051351017	64748.7055452348	2497.37604750422	2319.19962448317
8	-2348.09306731543	2201.04992188759	2374.96818925261	2083.886226283	2497.37604750423	329.702272153484	711.49968090396
8	-5250.41213508044	2419.48478151442	2492.6847625746	2159.43239375476	2319.19962448318	711.499680903955	20100.534619897
8	-106.852218264457	-50.696586385835	153.94025467542	-16.8353964207296	-387.16642710699	-8.367764145036478	-3.05097299279803
8	-25.8732068371274	-11.7005973313088	34.9891872817259	-4.8021754263064	-88.8046325456721	-1.8713173843782	-0.986276020536847
8	109.36830316427	-82.1790305545215	262.502725069475	-23.7005591273195	-606.863458244121	-11.0346777917109	-7.729502458799659
8	-388.635571082623	-52.174749394346	177.11535633776	-24.2064887000329	-436.827175515654	-9.06744219360474	-12.343061346734
8	-10.4332987169012	-4.82009945301914	12.7665785511506	-3.48377901999615	-34.3412496894517	0.279888173030544	-1.1103328868433
8	-121.731185489291	-19.0277898681635	-12.5209597142685	18.7384435451727	-142.567172058806	-4.27820069337838	23.581720562101
9	186131.119209726	-27557.2502291889	-29550.1934168778	-25484.5018728872	-29927.8594233691	-23201.7947465861	-8576.6853751965
9	-27557.2502291889	64271.86595487	10189.6428432293	8776.11296033534	8968.48927871441	6965.56495864063	3844.89263983212
9	-29550.1934168778	10189.6428432293	73234.0473500798	8794.24233250065	8701.68622403171	6818.87432987587	3955.98227711739
9	-25484.5018728872	8776.11296033534	8794.24233250065	70423.4545080344	7484.25047945275	5817.27816603129	3431.70671444625
9	-29927.8594233691	8968.48927871441	8701.68622403172	7484.25047945275	101229.53415411	5405.48428750634	3647.28247376596
9	-23201.7947465861	6965.56495864063	6818.87432987587	5817.27816603129	5405.48428750634	97799.3347142872	2846.87822182972
9	-8576.6853751965	3844.89263983212	3955.98227711739	3431.70671444625	3647.28247376596	2846.87822182972	31454.0940427599
9	-3109.21517009098	-62.7173117474275	768.993242407509	1502.43142265738	-1248.37476602716	-322.68074539627	746.740951448454
9	-34.0625830914499	-15.4787795879484	42.4071229058809	6.82050811905857	-115.090420093515	16.9357902627727	1.34040005644825
9	478.6406986056	-133.727014566616	362.475394379536	-189.477631671074	-902.857410539567	-2.85152953612831	-88.8698279909958
9	-7.53991620866335	-8.93141077265603	23.1846257672302	0.292003423953819	-65.3815164661455	11.1455279115324	-1.79435810585058
9	-54.3027167811752	-38.8149281130497	-18.6568730479326	-77.8463496390055	-221.572565458055	514.043727073919	-143.62651552537



CM03U-Commercio al dettaglio ambulante  
**MATRICI INVERSE DI VARIANZA/COVARIANZA**

MoB	Fattore 1	Fattore 2	Fattore 3	Fattore 4	Fattore 5	Fattore 6	Fattore 7
9	-89.6360400351501	-37.172929013473	-24.2123881724713	-28.1678994066971	-243.097763222195	-17.3625973227016	6.93538807470998
10	85243.0668614217	-12625.5612541083	-13533.0755402056	-11656.5526749911	-13718.7914173072	-10633.2438060497	-3920.06724220975
10	-12625.5612541083	29447.6628989999	4668.34718555078	4020.97131107011	4109.60451313105	3191.82426259049	1761.55449832056
10	-13533.0755402056	4668.34718555078	33553.1799962857	4025.36074125977	3986.68786884963	3125.13995734146	1810.53323268321
10	-11656.5526749911	4020.97131107011	4025.36074125977	32256.4285129132	3434.21868380037	2667.90806424437	1567.45364679524
10	-13718.7914173072	4109.60451313105	3986.68786884963	3434.21868380037	46382.2910066672	2477.98625827794	1673.20020361235
10	-10633.2438060497	3191.82426259049	3125.13995734145	2667.90806424437	2477.98625827794	44803.1488799137	1306.77488288344
10	-3920.06724220975	1761.55449832056	1810.53323268321	1567.45364679524	1673.20020361235	1306.77488288344	14408.715528464
10	-79.4082517903404	-40.7784105001231	122.613013408133	-13.8428474758508	-309.004325708776	-18.3244028737475	-2.94340191185842
10	-19.3303498463373	-9.53101051196492	28.0361139887458	-4.42592090322324	-71.2689914889093	-4.5071888340535	-0.863306349336534
10	78.6651747157604	-61.193898490882	193.583876296879	-17.8708160385277	-449.327597614118	-19.5264964756746	-5.85257084690195
10	-294.122823668978	-47.5576943391659	155.45861656142	-20.9644575127212	-386.251904033125	-24.34613339941735	-9.75932730496806
10	-7.231124865807229	-3.47328079110649	10.3642730004675	-1.26948332371784	-26.30684994657	-1.5788963940256	-0.275982632548984
10	-89.4365412000535	-16.6453751229368	-1.7091886007408	12.2531978973388	-121.595724793886	-17.1280796599208	16.4850237888829
11	196095.623087417	131238.614296333	140015.831917335	120501.787027988	140497.076450563	108888.410808093	41255.3173694124
11	131238.614296327	431436.334246899	-19069.0865141239	-16420.1401400608	-30173.6885261845	-23229.7422169777	1612.95003428285
11	140015.831917335	-19069.086514125	490993.657010817	-22526.1018935641	-39431.20892383	-30044.3375438383	396.000538745675
11	120501.787027996	-16420.1401400376	-22526.1018935651	496244.805954555	-34082.3085317651	-26292.2270488759	490.093302406234
11	140497.076450568	-30173.6885261871	-39431.2089238312	-34082.3085317644	718251.230960468	-42521.0131398962	-2389.99046389638
11	108888.410808087	-23229.7422169777	-30044.3375438367	-26292.2270488731	-42521.0131399247	735108.576173207	-1670.64783045916
11	41255.3173694107	1612.9500342831	396.000538745984	490.093302399455	-2389.99046389585	-1670.6478304589	248730.410616761
11	-627.946122761349	-416.281228927651	1266.64016303679	-141.0473450884	-3152.78684209359	-172.759851233871	-34.572951515393
11	-147.769448928669	-97.4211170626555	276.204239814824	-47.4190949981979	-706.475299646972	-44.2919715137364	-9.90708277668571
11	-445.205107556559	-397.902647622455	3161.0121002786	173.867247043895	-5715.70023273599	110.884489885733	59.800296755745
11	-1153.47789608215	-731.009068403774	496.539002010348	-575.829717673644	-2760.74440407245	-543.137198970059	-279.253467521237
11	-57.3585634432186	-37.3326838899523	104.780037767715	-22.6171817475232	-268.911621232144	-8.57135459531159	-5.01763952430068
11	-555.900559534252	-255.449020131805	-622.733890155536	176.094406965112	-1069.11549103798	-325.721588447054	270.91814560794
12	84844.0467408089	-12552.8337492074	-13468.8100395099	-11603.4161612817	-13687.4031478985	-10610.1943846684	-1541.81521330869
12	-12552.8337492073	29433.8790693086	4656.58048621439	4011.37071085847	4103.93863866559	3187.54459523888	1328.06081482209

CM03U-Commercio al dettaglio ambulante  
**MATRICI INVERSE DI VARIANZA/COVARIANZA**


MoB	Fattore 1	Fattore 2	Fattore 3	Fattore 4	Fattore 5	Fattore 6	Fattore 7
12	-13468.8100395096	4656.58048621411	33542.1896010447	4016.74154045499	3981.60438103897	3121.36123017876	1427.53264908297
12	-11603.4161612816	4011.37071085837	4016.74154045505	32249.2874257843	3430.28559381086	2664.86569076949	1251.56301073507
12	-13687.4031478983	4103.93863866541	3981.60438103916	3430.2855938109	46379.1339364053	2475.97617461216	1487.91672134648
12	-10610.1943846686	3187.54459523893	3121.36123017922	2664.86569076979	2475.97617461242	44801.3439950331	1168.87442912881
12	-1541.81521330868	1328.06081482208	1427.53264908299	1251.56301073508	1487.91672134647	1168.87442912878	176.76876837846
12	-83.7387914648181	-43.3661570965012	123.239239658685	-25.1323050650417	-316.652120582674	-14.2703767001017	-6.277429105194669
12	-20.8369090772408	-10.6063752053354	28.3597406000281	-9.51433436233025	-74.1649530472987	-4.03974411823062	-1.77948585105404
12	79.1696983245042	-61.0755119753416	193.484865587598	-17.0818570293393	-448.888262963102	-19.6115150896653	-7.485345345514559
12	-293.809347497382	-47.1385635991824	155.423405196196	-19.3735916066796	-385.132762735488	-24.9799072709128	-7.386287439570469
12	-18.1168996009178	-5.68836503611398	10.6889956318056	-6.04056141982286	-37.3961914478261	17.4308733301385	-0.708876605575017
12	-86.1111698274752	-17.2168564054426	-2.26872421428585	12.0904289709117	-121.809200078473	-17.1039606089815	-3.65717288981331

MoB	Fattore 8	Fattore 9	Fattore 10	Fattore 11	Fattore 12	Fattore 13
1	-1149.48046216603	367.297009119419	220.124191458845	2757.91785864124	357.303283837897	939.464762570693
1	368.215140487883	-119.363472781359	-70.3705475767033	-785.538630685708	-310.386194055953	-248.627169219894
1	-173.053298548753	23.2500605647488	32.5477566695401	1032.50499183004	-480.875472596292	-480.775112852658
1	1913.65355993819	-706.430587098237	-364.020297483165	-4407.63344054149	-1214.30293176409	-767.670805172616
1	1880.06379825717	-448.908144775485	-359.98453586762	-4301.23791250062	-1391.631313655083	-1432.12015887499
1	-973.455985074169	163.032460370588	186.008618813471	293.972951445178	4550.3733771145	-28.5065397827388
1	1052.44035878286	-274.163907699814	-200.282339086486	-2158.03656963201	-1512.38863368597	-216.471734202261
1	63035.6332896481	-14179.1828057461	-12023.7227735329	-151529.932347651	-42582.5643936756	-38989.9716332924
1	-14179.1828057461	5048.20841251603	2698.83947665339	31563.1227357271	9895.4625087322	7892.20309745579
1	-12023.7227735329	2698.83947665334	2302.7514093043	28705.24656021	8141.79269956281	7793.68223789228
1	-151529.93234765	31563.122735727	28705.2465602098	460715.718788602	10696.6950168279	2714.03185888272
1	-42582.5643936745	9895.46250873197	8141.7926995626	10696.6950168258	191643.419436302	5428.15567158444
1	-38989.9716332962	7892.20309745663	7793.682237893	2714.03185889242	5428.15567158767	292619.350912883
2	-79.955632276262	18.2542138018042	15.0987250258884	223.607499873032	19.8563891473398	17.5201538507202
2	30.3749692355924	-7.14347586085589	-5.839892991408829	-67.5985370915044	-27.0451368917202	-23.6747067477643
2	-28.7143143485941	5.800553666352049	5.41879424175859	145.799317703234	-54.0811395602716	-57.1433806882536



CM03U-Commercio al dettaglio ambulante  
**MATICI INVERSE DI VARIANZA/COVARIANZA**

MoB	Fattore 8	Fattore 9	Fattore 10	Fattore 11	Fattore 12	Fattore 13
2	197.97996961967	-46.4032418484976	-37.7152422689044	-495.221022942636	-129.064222258552	-79.2547519124202
2	6.85568367691246	-2.43402475778226	-1.62813043405055	-23.2122545889021	3.17515259033712	-10.0595994230174
2	-112.426499504802	25.8519223932924	21.4496176404383	6.147685549925689	559.715742001882	-13.3992050386562
2	111.963923411543	-25.1525918001161	-21.2855845360763	-230.537461372409	-174.436255889814	-15.1128194443574
2	7083.39805642394	-1520.1450010101	-1344.00343649441	-17214.0354124376	-4676.53414160256	-4184.72128235112
2	-1520.14500101009	354.752128232074	290.690878865796	3640.88244664491	1113.48929810432	874.928312919259
2	-1344.0034364944	290.690878865797	256.51517791776	3261.06261959936	895.491830509544	845.697234252688
2	-17214.0354124394	3640.88244664533	3261.06261959972	53722.1286507302	-195.14903331564	-1061.38588291912
2	-4676.53414160103	1113.489298104	895.491830509256	-195.149033320626	23450.9186169746	285.156449346136
2	-4184.72128234888	874.928312918782	845.697234252265	-1061.38588292556	285.156449345431	35426.5886520942
3	-311.357139477128	73.5501251461402	59.0619888679948	844.492983918668	100.29694827924	107.97883492921
3	90.0753432298446	-21.9876191570634	-17.1859355257893	-208.772266105496	-65.850595045914	-63.8568875094408
3	55.3969735735271	-13.8083995697379	-10.6181758509969	-149.350414617662	-5.68011412030565	-40.8774665826649
3	440.777670734312	-113.349629924985	-83.7488360154024	-1078.23215411496	-284.453308387467	-200.381233532388
3	449.234387386141	-99.0835018655171	-85.823864048678	-1039.61041401762	-327.770786620958	-362.727866740722
3	-236.213563764937	50.9345061105409	45.1074475609426	61.7580417191745	1095.72497446716	-13.7992257994805
3	251.523121182422	-57.5453545647193	-47.7988575888933	-528.968424691085	-358.73089138528	-53.4227662157014
3	15116.0791367376	-3258.75497133832	-2874.40304336324	-36414.2046970233	-10176.6432549589	-9739.42369177986
3	-3258.75497133823	827.506388497989	620.545828752	7619.32497626096	2371.94221279251	2023.75552278545
3	-2874.40304336324	620.545828752018	547.869521287681	6895.15028018403	1946.01932425288	1947.71351507017
3	-36414.2046970265	7619.32497626185	6895.15028018462	110836.113628547	2431.79819677225	427.015367376153
3	-10176.6432549531	2371.9422127913	1946.01932425178	2431.79819675531	45993.9454115513	1285.9973861873
3	-9739.42369178125	2023.75552278583	1947.71351507043	427.015367378693	1285.99738618999	73655.0410880313
4	-842.699660171977	1438.99408018378	157.949323542493	697.123356304162	122.602484919975	80.057801204866
4	199.518453756274	-372.036362404097	-37.3467546592113	-125.974508324839	-10.0878980098763	-36.6206462973549
4	-0.595932111675988	-119.609000653534	0.789467178967141	289.99745927126	-118.230984450828	-130.163647917642
4	1939.2611939222	-3800.99796388458	-360.438503737912	-979.374461269959	-304.735581286632	-58.3846198195406
4	741.693078466305	-723.569733606576	-141.412178778968	-1115.16758065057	-356.045563695781	-365.07879212827
4	52.5283911658294	-732.253383997847	-7.946254180608879	123.113211762217	1184.73701924714	20.1061963122423




CM03U-Commercio al dettaglio ambulante  
**MATRICI INVERSE DI VARIANZA/COVARIANZA**

MoB	Fattore 8	Fattore 9	Fattore 10	Fattore 11	Fattore 12	Fattore 13
4	499.05206100167	-629.332744667031	-93.7253209327385	-545.27507265901	-388.8429882853	-35.5507199653024
4	20754.1234816556	-13483.3090148359	-3946.25786238715	-40075.4411140686	-11044.5995698816	-10080.8914792058
4	-13483.309014836	25868.79450392	2506.25060109451	7123.56512043053	2533.93342376748	1091.47712422586
4	-3946.25786238715	2506.25060109449	759.996759892811	7591.88034541301	2111.29510422508	2017.4624398771
4	-40075.4411140681	7123.56512042996	7591.88034541291	123653.17978719	2818.40831369291	671.728315283245
4	-11044.5995698821	2533.93342376761	2111.29510422518	2818.40831369435	49706.4184999666	1444.88251189858
4	-10080.8914792059	1091.47712422585	2017.46624398774	671.728315283731	1444.88251189859	79124.4349095842
5	-149.491103390011	-36.8635928721495	127.817770394307	-466.49725496629	-141.659775303705	-145.555936775247
5	-68.3290891624697	-15.9190351663061	-98.7826273610635	-73.9562111631422	-27.3411565629862	-26.6186861672534
5	193.186132872637	44.0509659092245	312.43005665025	244.836535528669	7.104708306417259	-4.71673892792675
5	-18.3193680640802	-5.28446664992025	-29.1786185155275	-33.7156928856262	-4.43936147688189	20.334085165631
5	-517.633291760653	-119.824102200909	-724.904932561721	-602.310972329256	-183.056870030812	-194.241233501459
5	39.6908957829789	11.0348859532746	-31.9872676868106	-50.9710973336584	350.051226175948	-23.8236967924093
5	-19.1875725853778	-5.088889447354549	-9.35872589257376	-12.9303023267378	-76.2254164283303	26.1021204282624
5	5876.74791563848	1400.35852194809	1691.91543388432	12876.576896165	3420.66808447074	3473.07457492434
5	1400.35852194809	343.908719181252	375.45343615259	3109.00984332849	883.952358153485	830.762360923073
5	1691.91543388436	375.453436152598	4399.36856388939	164.919760898217	122.1191333559432	80.0761047118921
5	12876.576896165	3109.00984332849	164.91976089814	39947.1374196876	617.70677385147	158.310748907023
5	3420.6680844707	883.952358153476	122.1191333559393	617.706773851405	15496.3515055926	477.277363940777
5	3473.07457492435	830.762360923077	80.0761047118657	158.31074890708	477.2773639408	26608.4878627511
6	-244.215553951228	-60.5578190791143	251.900654543684	-920.363113620141	-23.620792374035	-272.734633818301
6	-129.954946470574	-29.8779462934382	-198.483149766073	-147.493210001472	-1.14087597974863	-57.3986661414563
6	391.933234341351	89.5838250691274	630.511068091508	485.456972650886	33.3077092190207	-8.2254197467422
6	-37.6713095909076	-9.38520000914985	-45.0086670302446	-45.5416521106244	-4.59130016285295	-24.0548770638622
6	-987.732036220076	-226.936178806757	-1461.82600209458	-1203.82397041281	-85.396031016599	-397.254894937268
6	-56.0823175068898	-13.0154087102171	-63.497860458402	-75.9896992726765	-3.84588056006729	-56.7662664675174
6	-9.58360887795355	-2.33827513793948	-18.6459749294441	-29.6652312852604	-1.15133196747032	52.0507306275584
6	10641.7473686724	2533.15019022447	3443.81595979669	25352.5798312113	989.590044610434	6998.77455203103
6	2533.15019022447	609.295973835286	762.209992266945	6121.03943318836	241.417600718791	1678.53511581371




CM03U-Commercio al dettaglio ambulante  
**MATRICI INVERSE DI VARIANZA/COVARIANZA**

MoB	Fattore 8	Fattore 9	Fattore 10	Fattore 11	Fattore 12	Fattore 13
6	3443.81595979671	762.20999226695	8862.54536167022	446.535113631911	279.052724209407	193.243230204589
6	25352.5798312113	6121.03943318835	446.535113631842	77613.2758480384	2270.5781044037	618.539378069673
6	989.590044610433	241.417600718791	279.052724209406	2270.5781044037	153.347434916251	640.789694303286
6	6998.77455203111	1678.53511581373	193.243230204605	618.53937806989	640.789694303293	53361.1660063687
7	-8.99419826286077	4.017923522116706	4.52479170069006	-18.0749334369455	-9.37650711729335	-0.022954469265304
7	-0.993766567391147	-2.1062926936416	-2.7159829659061	0.982787107059104	-1.90353374026283	-0.142458867359584
7	5.025435038073469	0.646787631873051	7.86550307019473	12.538929958545	-9.87534858476073	0.284760655489315
7	4.722119101935059	-12.3157158287942	-2.21078673206639	12.9683297063886	2.31137303517117	-0.337351538467327
7	-9.82639727488531	-5.02905188879628	-18.8753685377798	-17.2120548354406	-11.38050261858	-0.897501965541274
7	-1.3712165217569	-2.01371109462097	-0.52944308726775	-22.7990039213231	80.171012737019	0.187108384069048
7	2.42288070366619	-1.99604890594245	-0.735580395471738	2.62331200522004	-17.3153107186928	-0.172666008040998
7	385.475819714908	7.636033964053069	7.58334280820212	-21.1958422891775	-2.32476748277928	0.612317589708685
7	7.636033964053479	89.5822321379075	16.878436773786	9.18701833696097	38.1392061159142	4.04313827943867
7	7.58334280820185	16.878436773786	118.039861543853	11.5825097310009	20.8273802192411	3.60801726077448
7	-21.1958422891743	9.187018336960964	11.582509731001	3760.66842300263	-1157.72838982369	35.0559060869982
7	-2.32476748277842	38.1392061159141	20.8273802192412	-1157.72838982369	3342.58783483696	11.0113691161163
7	0.612317589708664	4.04313827943867	3.60801726077448	35.0559060869982	11.0113691161163	0.842655827974538
8	-106.85221826446	-25.8732068371266	109.368303164271	-388.635571082625	-10.4332987169008	-121.731185489294
8	-50.6965863858346	-11.7005973313088	-82.1790305545223	-52.1747449394331	-4.82009945301911	-19.0277898681627
8	153.94025467542	34.989187281726	262.502725069474	177.115356537762	12.7665785511504	-12.5209597142668
8	-16.835396420729	-4.80217542630628	-23.7005591273189	-24.2064887000323	-3.48377901999624	18.7384435451737
8	-387.166427106989	-88.8046325456717	-606.86345824412	-436.82717551565	-34.3412496894517	-142.567172058804
8	-8.367764145036398	-1.87131738437819	-11.0346777917109	-9.06744219360454	0.279888173030535	-4.27820069337821
8	-3.05097299279845	-0.986276020536952	-7.72950245879995	-12.343061346735	-1.11033288684338	23.581720562101
8	4438.25793176864	1038.93251449055	1295.18754501963	10220.9804143418	434.873209443079	2701.07302170067
8	1038.93251449055	253.149203719506	286.228827930852	2476.23235545923	114.104735920837	649.528305799638
8	1295.18754501963	286.228827930853	3718.15541142731	-156.880792324366	102.265990959007	-9.84332946853338
8	10220.9804143418	2476.23235545924	-156.880792324368	32303.4656692223	894.612306242052	-430.847093575282
8	434.873209443079	114.104735920837	102.265990959007	894.612306242052	172.190914305438	245.608419932572



CM03U-Commercio al dettaglio ambulante  
**MATRICI INVERSE DI VARIANZA/COVARIANZA**

MoB	Fattore 8	Fattore 9	Fattore 10	Fattore 11	Fattore 12	Fattore 13
8	2701.07302170067	649.528305799635	-9.84332946853846	-430.847093575305	245.608419932571	22722.2614563678
9	-3109.21517009098	-34.06258309145	478.640698605598	-7.53991620866336	-54.3027167811749	-89.6360400351519
9	-62.7173117474271	-15.4787795879484	-133.727014566616	-8.93141077265603	-38.8149281130498	-37.1729290134728
9	768.993242407508	42.4071229058809	362.475394379536	23.1846257672302	-18.6568730479324	-24.2123881724716
9	1502.43142265738	6.820508119058629	-189.477631671074	0.292003423953816	-77.8463496390056	-28.1678994066963
9	-1248.37476602716	-115.090420093515	-902.857410539567	-65.3815164661455	-221.572565458055	-243.097763222194
9	-322.680745396269	16.9357902627727	-2.85152953612857	11.1455279115324	514.043727073919	-17.3625973227016
9	746.740951448455	1.34040005644827	-88.8698279909955	-1.79435810585058	-143.62651552537	6.935388074710339
9	113580.246191868	1801.6783759797	-8665.3195097455	600.32423308969	-340.448035425267	846.504248886448
9	1801.67837597969	207.872319774248	398.109808550402	98.757376035434	1195.08731290937	1119.83078302723
9	-8665.31950974554	398.109808550401	7027.47377349642	288.821698418332	685.838633537889	517.834216617541
9	600.32423308969	98.757376035434	288.821698418332	54.9284281084206	681.90371441525	714.493066154898
9	-340.448035425263	1195.08731290937	685.838633537884	681.90371441525	22168.768128222	872.426944749924
9	846.504248886396	1119.83078302723	517.834216617554	714.493066154898	872.426944749921	35930.8103458115
10	-79.4082517903405	-19.3303498463373	78.6651747157603	-294.122823668979	-7.231124865807239	-89.4365412000526
10	-40.7784105001231	-9.53101051196492	-61.193898490882	-47.5576943391659	-3.47328079110649	-16.6453751229365
10	122.613013408133	28.0361139887457	193.583876296878	155.458616561419	10.3642730004675	-1.70918860074175
10	-13.8428474758508	-4.42592090322322	-17.8708160385277	-20.9644575127211	-1.26948332371783	12.2531978973389
10	-309.004325708776	-71.2689914889093	-449.327597614118	-386.251904033125	-26.30684994657	-121.595724793884
10	-18.3244028737475	-4.5071888340535	-19.5264964756746	-24.3461333941736	-1.5788963940256	-17.1280796599207
10	-2.94340191185841	-0.863306349336524	-5.852570846901939	-9.75932730496796	-0.27598263254898	16.485023788883
10	3420.29123413729	814.251994479674	1054.68054103436	8136.39670017322	298.882407308531	2148.05603550129
10	814.251994479673	203.086070310657	233.7245888888827	1964.59965460498	72.4369564601455	515.135480683449
10	1054.68054103436	233.724588888827	2724.12921068597	139.000103660964	86.6622152028764	59.4986603319788
10	8136.39670017321	1964.59965460498	139.000103660971	24996.800506531	727.928236731341	184.083773000727
10	298.882407308531	72.4369564601455	86.6622152028766	727.928236731342	26.5747565009675	196.879501544474
10	2148.05603550133	515.135480683456	59.4986603319846	184.083773000813	196.879501544477	16402.1289676536
11	-627.946122761236	-147.769448928641	-445.205107556449	-1153.47789608201	-57.3585634432055	-555.900559534136
11	-416.281228927772	-97.421117062684	-397.902647622472	-731.00906840416	-37.332683889962	-255.449020131758





CM03U-Commercio al dettaglio ambulante

**MATRICI INVERSE DI VARIANZA/COVARIANZA**

MoB	Fattore 8	Fattore 9	Fattore 10	Fattore 11	Fattore 12	Fattore 13
11	1266.64016303699	276.204239814873	3161.01210027865	496.539002010835	104.780037767735	-622.733890155433
11	-14.1047345088207	-47.4190949981501	173.867247043994	-575.82971767323	-22.6171817475032	176.094406965215
11	-3152.78684209361	-706.475299646975	-5715.70023273593	-2760.74440407264	-268.911621232145	-1069.11549103785
11	-172.759851233704	-44.2919715136969	110.88448988601	-543.137198969895	-8.57135469529327	-325.721588447055
11	-34.572951513864	-9.90708277668406	59.8002967557584	-279.253467521233	-5.017639524299999	270.918145607937
11	30884.3151160697	7421.1369980313	11925.2425167367	72289.352469187	2921.74194236766	19078.5126755863
11	7421.1369980313	1855.56688846221	2504.90019839976	17260.0035700304	737.237222305701	4496.71476793587
11	11925.2425167368	2504.90019839978	38422.4262844531	-6757.78873013616	959.454331629995	-1371.19847486989
11	72289.3524691869	17260.0035700304	-6757.78873013633	257061.637489282	5798.91526261433	-47042.5184378476
11	2921.74194236766	737.237222305701	959.454331629993	5798.91526261435	684.759948718511	1626.36724160104
11	19078.5126755864	4496.7147679359	-1371.19847486985	-47042.5184378473	1626.36724160104	280479.192022436
12	-83.7387914648165	-20.8369090772405	79.1696983245015	-293.809347497385	-18.1168996009174	-86.1111698274735
12	-43.3661570964988	-10.6063752053349	-61.0755119753389	-47.1385635991793	-5.6883650361138	-17.2168564054414
12	123.239239658692	28.3597406000299	193.484865587602	155.42340519621	10.6889956318065	-2.26872421428141
12	-25.1323050650463	-9.51433436233143	-17.0818570293399	-19.3735916066903	-6.04056141982383	12.0904289709096
12	-316.652120582674	-74.1649530472987	-448.8882629631	-385.132762735492	-37.396191447826	-121.809200078472
12	-14.270376700101	-4.03974411823048	-19.6115150896645	-24.9799072709117	17.4308733301386	-17.1039606089818
12	-6.27742910519448	-1.779485851054	-7.4853453455143	-7.386287439570289	-0.708876605575006	-3.65717288981317
12	3710.88572788371	934.407432344061	1036.60698885614	8095.81346950127	646.746513711805	2144.84347217779
12	934.407432344062	254.433882194001	225.536428218261	1947.89861034493	169.78154491057	512.942315125103
12	1036.60698885613	225.53642821826	2725.27032990686	141.44947171034	71.5113948286128	59.8116254295472
12	8095.81346950126	1947.89861034493	141.449471710342	25001.9036086622	676.033353589491	184.457185263343
12	646.746513711809	169.781544910571	71.5113948286143	676.033353589501	949.245149289452	202.521803333755
12	2144.8434721778	512.942315125105	59.8116254295489	184.457185263378	202.521803333756	16401.9838168181



CM03U-Commercio al dettaglio ambulante

**PESI DELLE MISTURE E DETERMINANTI DELLE MATRICI DI VARIANZA/COVARIANZA**

MoB	Pesi	Determinanti
1	0.320565053517223	1.161726882843E-59
2	0.038875985231448	5.0110086560109E-47
3	0.076038501154642	2.5858017163457E-50
4	0.082168834574572	6.281566523927E-55
5	0.026805421982595	3.0445826015972E-53
6	0.054487301526863	4.1753992607362E-50
7	0.005178416064059	2.7946929222174E-42
8	0.022731599588775	5.2926035208115E-47
9	0.036172562281718	1.9219421313193E-54
10	0.015954354006142	9.0274148073609E-47
11	0.305067966340479	1.2366022482952E-59
12	0.015954003731485	1.039615078713E-46





CM04U-Farmacie

**MATRICI DELL'ANALISI FATTORIALE****Analisi fattoriale 1**

	<b>Fattore 1</b>
<b>intercetta</b>	-0.440091475952983
<b>ts_farm_rurale_sn</b>	1.461383242502323
<b>cum_sernot_sn</b>	-5.464300812305261

**Analisi fattoriale 2**

	<b>Fattore 2</b>
<b>intercetta</b>	-0.529378605630106
<b>merce_omeopatia_p</b>	0.276843908796652
<b>merce_galenico_p</b>	0.301803270202633
<b>merce_erboristico_p</b>	0.387706260222342






CM04U-Farmacie

**MEDIE DEI FATTORI**


<b>MoB</b>	<b>Fattore 1</b>	<b>Fattore 2</b>
<b>1</b>	-0.440091475953033	-0.114633046723193
<b>2</b>	1.02129176654942	-0.177268155213171
<b>3</b>	0.071789304799075	3.86176479138885
<b>4</b>	-5.435910578940173	-0.186926164003648



CM04U-Farmacie

**MATRICI INVERSE DI VARIANZA/COVARIANZA**

MoB	Fattore 1	Fattore 2
1	1012763.25260157	0.67911224194412
1	0.67911224194412	3.9273222836131
2	582541.763322241	0.851330797434328
2	0.851330797434328	4.923266295301799
3	2.20475197318624	0.17068967343191
3	0.17068967343191	0.266306403115242
4	2.28090070339701	0.626069788869917
4	0.626069788869917	8.00138692548543



CM04U-Farmacie

**PESI DELLE MISTURE E DETERMINANTI DELLE MATRICI DI VARIANZA/COVARIANZA**

<b>MoB</b>	<b>Pesi</b>	<b>Determinanti</b>
<b>1</b>	0.605678141904304	2.514175405687138E-7
<b>2</b>	0.348142032759724	3.48674122551456E-7
<b>3</b>	0.031162220967219	1.7920999117232745
<b>4</b>	0.015017604368745	0.05599604004888419





CM09U-Commercio di autoveicoli, motocicli e ciclomotori

**MATRICI DELL'ANALISI FATTORIALE****Analisi fattoriale 1**

	<b>Fattore 1</b>	<b>Fattore 2</b>	<b>Fattore 3</b>
intercetta	0.297243858181065	0.238444401597912	0.292239358777321
w_ricavi_veicolo_nuovo_p	-0.006313623460209	-0.006705739264103	0.038997816290426
w_modatt_int_veic_new_p	-0.004211596569656	0.030113639846483	-0.001490909444909
w_ricavi_veicolo_usato_p	-0.007766968773061	-0.007060029862277	-0.008173615236376
w_modatt_int_veic_usato_p	-0.004859955814267	0.036169989970459	-0.008632952236445
w_modatt_ven_ciclo_new_p	0.026768622942214	-0.004497234873705	-0.003268720270763
w_modatt_ven_ciclo_usato_p	0.045216218235213	-0.009975095566412	-0.011965616953251

**Analisi fattoriale 2**

	<b>Fattore 4</b>	<b>Fattore 5</b>	<b>Fattore 6</b>
intercetta	0.62457496474386	0.331511318085363	0.124723278689641
w_veicoli_m1_m2_m3_p	-0.011195120323558	-0.006592147487055	-0.002016336989222
w_veicoli_n1_n2_n3_p	-0.002437762316742	0.028941904803932	-0.005959856795841
w_veicoli_o1_4_p	-0.009980748434811	0.047022595831846	0.012384683230859
w_veicoli_m1_o1_caravan_p	-0.003137065295586	0.000517288312539	0.100980774297845
w_veicoli_da_l1_a_l7_p	0.019294614129353	-0.009104719148906	-0.002646855089094

**Analisi fattoriale 3**

	<b>Fattore 7</b>	<b>Fattore 8</b>
intercetta	0.213615739604016	0.035818562847564
w_modorg_concess_sn	-0.122836248996919	4.156147610461546
w_modacq_rete_uff_q	0.023106817445244	-0.006902821027253
w_modacq_priv_p	-0.018481523572914	-0.005468215693402



CM09U-Commercio di autoveicoli, motocicli e ciclomotori  
**MEDIE DEI FATTORI**


Mob	Fattore 1	Fattore 2	Fattore 3	Fattore 4	Fattore 5	Fattore 6	Fattore 7
1	-0.409280982254465	-0.400692216707594	-0.450780089225912	0.379737606354024	3.226295408275019	-0.469280383791869	-0.05242558762532
2	0.167846002440764	-0.110112998100112	0.135064152477905	0.258938522965234	0.876827262519348	0.235036434617795	-0.100262566742285
3	-0.393071966581808	-0.18523996294552	-0.129398062596716	-0.449337765474771	-0.142678679397988	-0.097444210332946	-0.028313356113389
4	2.03568774336823	-0.06955160184527	0.037085259336039	2.553930543790311	-0.578775314640592	-0.139978364111591	2.011873951600481
5	-0.26424327178473	-0.125692850325978	1.34353832022995	0.308287478207545	0.387822461687917	10.183257511119606	-0.388506148790316
6	2.464289645007452	-0.170608192553982	-0.094242910630555	2.554036377679164	-0.578960596805235	-0.13996223021976	-0.067870940895296
7	-0.250857350892165	0.128479959230026	1.495222384903125	-0.397986094350192	0.064819391708845	-0.120100941667818	0.268745198267781
8	-0.10631046665078	3.144999675189718	-0.10338291355222	-0.494494738744879	-0.326493591581554	-0.077048900610441	0.212990466354183
9	2.616043560462605	-0.185095177724817	-0.08171113583255	2.553646584316835	-0.578420675010063	-0.140006866126291	0.033931597989274

Mob	Fattore 8
1	-0.185087292702331
2	-0.022007112880969
3	-0.240973910693676
4	-0.586067555893135
5	0.444718076051392
6	-0.078654127380721
7	3.945715322796353
8	0.035633560296968
9	4.045894286900103



CM09U-Commercio di autoveicoli, motocicli e ciclomotori  
**MATRICI INVERSE DI VARIANZA/COVARIANZA**


MoB	Fattore 1	Fattore 2	Fattore 3	Fattore 4	Fattore 5	Fattore 6	Fattore 7
1	4773.34670491065	-1877.08022283154	-2884.62483160544	-3431.51035147816	759.595424183724	-1636.26134222885	3.84260021551208
1	-1877.08022283154	2582.41573895169	-438.449682669555	1409.05304068583	-256.199438083823	708.590712577518	-2.59971476657636
1	-2884.62483160544	-438.449682669554	3122.69523481281	2017.67518309579	-487.791758374155	939.506845442532	-1.18859352767709
1	-3431.51035147815	1409.05304068583	2017.67518309579	73812.3858533453	-9218.17239525955	34246.2144380808	-4.24237148014839
1	759.595424183724	-256.199438083823	-487.791758374155	-9218.17239525954	6795.60119073795	-8405.38133435392	-0.308224995902098
1	-1636.26134222885	708.590712577517	939.506845442533	34246.2144380808	-8405.38133435392	26417.8537977305	-0.37714213185107
1	3.84260021551203	-2.59971476657631	-1.18859352767708	-4.24237148014434	-0.308224995902596	-0.377142131849188	1.0644386910819
1	-7.186657487646989	8.45122038705225	-0.634965271060272	15.7630177055605	2.37157988212468	-7.314572900352449	-0.560384366913503
2	4.86206444077046	-0.096685117495741	0.027996859886586	-4.31731878941602	0.489732575413973	0.034659109896241	0.215732661567579
2	-0.096685117495741	2.59647612678969	0.035104296642526	0.048443239621377	-0.113564908875017	-0.076125509543681	-0.109534121327905
2	0.027996859886586	0.035104296642526	1.40003632864722	-0.104009651993594	-0.230063990051613	-0.186256423853067	-0.245765097689007
2	-4.31731878941602	0.048443239621377	-0.104009651993594	5.65195957750755	-0.297685872241242	0.090904970558836	-0.418519815802127
2	0.489732575413973	-0.113564908875017	-0.230063990051613	-0.297685872241242	0.44969276475782	-0.008847649480693	0.015276261590706
2	0.034659109896241	-0.076125509543681	-0.186256423853067	0.090904970558836	-0.008847649480693	0.72154537917021	0.096879636080042
2	0.215732661567579	-0.109534121327905	-0.245765097689007	-0.418519815802127	0.015276261590706	0.096879636080042	1.47119969053359
2	0.179764798977964	-0.026953078390611	-0.289808954441328	-0.505786197704476	0.052612267402425	-0.037058047112024	-0.070919558115916
3	99.5764062797931	-9.59187457497247	-5.21185874673381	-79.7294239444463	16.9165709468724	-25.5793004029646	0.18190731569767
3	-9.59187457497247	3.01530596897502	0.489826416999665	7.495045629035839	-2.03163613319033	2.5987105755502	-0.048057646517295
3	-5.21185874673381	0.489826416999665	1.47295900450123	4.06323089198208	-1.07839253583836	1.43209470798328	-0.186570223460748
3	-79.7294239443396	7.49504562901036	4.06323089197413	1329058.92830011	-271136.7823252567	508276.01433387	-0.245301697515547
3	16.9165709468589	-2.03163613318489	-1.07839253583663	-271136.782532527	59532.004461485	-65701.6446378033	0.023829717865607
3	-25.5793004029032	2.59871057554621	1.43209470798307	508276.014334234	-65701.644637893	536714.062371701	-0.054076223565771
3	0.181907315697669	-0.048057646517295	-0.186570223460748	-0.245301697516873	0.023829717865588	-0.05407622356625	1.00647522552695
3	4.80070368178807	-0.030333089983576	-0.464178488093175	5.218603417006289	0.380914031590883	-3.03298353355148	0.361810899068906
4	58.3143981356014	368.007542498661	-59.053068812841	-37.1425206105158	1.84268631797	-18.3042302831444	-4.955641209227099
4	368.007542498661	2793.42728844258	-860.210346336021	-264.880682912886	64.8142968302351	-169.445382405642	-8.91380797005725
4	-59.0530688128409	-860.210346336021	635.971789009462	80.5954656469134	-68.532901471952	82.5735163678055	-25.2550892403215
4	-37.1425206105158	-264.880682912886	80.5954656469134	31788.8117357785	-2614.68701231714	9315.13632564781	2.23866343048533
4	1.84268631796999	64.814296830235	-68.532901471952	-2614.68701231714	4342.59765522046	-2836.9523334142	1.08830817131334





CM09U-Commercio di autoveicoli, motocicli e ciclomotori  
**MATRICI INVERSE DI VARIANZA/COVARIANZA**

MoB	Fattore 1	Fattore 2	Fattore 3	Fattore 4	Fattore 5	Fattore 6	Fattore 7
4	-18.3042302831444	-169.445382405642	82.5735163678055	9315.13632564781	-2836.9523334142	13271.5523994409	-8.15234258206345
4	-4.95564120922707	-8.91380797005701	-25.2550892403216	2.23866343048533	1.08830817131334	-8.152342582063438	15.9320731740074
4	-8.92372734320037	12.8918923898882	-58.4665066867223	34.7582441421566	-19.2553359785822	-52.0348968017515	100.6267774443436
5	77.7900852228375	-7.054947133142729	-2.62032144830392	-20.6614363040936	-29.9772587506951	2.36615523922668	0.926567194841197
5	-7.054947133142729	3.20659295823101	0.784745836303287	4.08932791879364	3.61726010934256	-0.767022967508346	-0.844986066188806
5	-2.62032144830392	0.784745836303287	1.22732182195248	0.328984847045275	1.64964495539549	1.7016830835974	-0.64516107380204
5	-20.6614363040928	4.08932791879344	0.328984847044543	12509.8396037592	-104.811863910723	-879.242143428224	-2.74725329301037
5	-29.9772587506952	3.61726010934255	1.64964495539548	-104.811863910722	839.573750756413	53.5035353179734	-6.4912256706883999
5	2.36615523922664	-0.767022967508332	1.70168308359746	-879.242143428222	53.5035353179735	152.547986051511	-0.420316760253318
5	0.926567194841194	-0.844986066188805	-0.64516107380204	-2.74725329301117	-6.4912256706883929	-0.420316760253262	3.26876787534741
5	0.242310366391314	-0.053537583455817	-0.325922107064926	1.24451322960351	-1.20168129259111	-1.26405282335946	-0.000093835273968
6	158.662687346555	1220.39346756624	-417.817528992121	-32.8232249272836	10.3469138635649	-39.9131820788557	-1.72314950522456
6	-417.817528992121	9836.04568771176	-3581.01545374587	-206.461481997455	98.3962675657193	-319.021748952182	-5.321006114536669
6	-32.8232249272836	-3581.01545374587	1419.45564541995	48.4096568752115	-44.540224823188	116.296580269939	-5.23549532181645
6	10.3469138635649	-206.461481997455	48.4096568752116	126463.824315514	-12810.0925560324	38723.8411110942	2.2848211464974
6	-39.9131820788557	-319.021748952182	116.296580269939	38723.8411110942	-11665.9605785998	49972.0066846862	3.24271686636381
6	-1.72314950522453	-5.321006114536439	-5.235495321816539	2.28482114649741	0.804701085292722	3.24271686636383	11.6708365429165
6	-5.27035809884537	-3.2980801297477	-24.7468839685566	0.101149234361603	1.17164421628157	-13.2328954675267	-28.3183761824801
7	87.1786770513498	-7.25706355228311	-3.36455868430861	-75.0983751996565	15.5148270802571	-22.5002188042717	1.44284259862942
7	-7.25706355228311	1.84302988337178	0.666103056624536	8.622511893778318	-1.75731659939611	3.34519141612221	-0.342579330879289
7	-3.36455868430861	0.666103056624537	0.771015440962047	-0.100712359398769	-0.151100373214104	-1.21830182308726	-0.400896385183477
7	-75.0983751996575	8.62251189377828	-0.100712359398791	23511.720449166	-4736.36301867366	9487.52649292305	1.27968817859557
7	15.5148270802563	-1.75731659939604	-0.151100373214114	-4736.36301867359	1051.32128741311	-1043.6546688916	0.149691519334074
7	-22.5002188042729	3.34519141612231	-1.21830182308738	9487.52649292365	-1043.6546688893	11660.95333134757	5.972882225038669
7	1.44284259862942	-0.342579330879289	-0.400896385183477	1.27968817859479	0.149691519334107	5.972882225037239	2.2203722756981
7	11.717515914061	-2.35813849195524	-2.08183722074694	-7.65772356864836	2.76483217664885	10.4573597065218	5.897599378886649
8	3131.70364263934	396.6678454696	41.4691950143497	-2057.2617201616	288.607757876121	-539.530063910913	-72.3056116723505
8	396.6678454696	52.9647658876639	9.70159615668239	-263.801930491977	34.908058461814	-67.9400613788085	-10.1708323665328






CM09U-Commercio di autoveicoli, motocicli e ciclomotori  
**MATRICI INVERSE DI VARIANZA/COVARIANZA**

Mob	Fattore 1	Fattore 2	Fattore 3	Fattore 4	Fattore 5	Fattore 6	Fattore 7
8	41.4691950143498	9.70159615668241	19.9639865245345	-23.013597775393	3.58416460531884	-6.10345674417782	-5.157180706172449
8	-2057.2617201616	-263.801930491977	-23.0135977753929	54375.9979910597	-7572.6938887409	18232.8586724669	-10.4925232249562
8	288.607757876121	34.908058461814	3.58416460531883	-7572.6938887409	6257.3344875915	-4401.88422559768	3.13671522325913
8	-539.530063910913	-67.9400613788085	-6.103456744177809	18232.8586724669	-4401.88422559768	25531.3655940874	45.6584456540895
8	-72.3056116723506	-10.1708323665328	-5.15718070617244	-10.4925232249562	3.13671522325913	45.6584456540895	1270.66140862165
8	-69.3667640295795	-10.8051728036204	-10.0823981984036	-340.536286722283	-50.8805398890743	-878.043880753168	-86.6492930599213
9	96.1237060610985	582.077420727886	-111.338993006604	-177.246372674478	40.5366869026197	-81.6875043628669	-5.44584569251731
9	582.077420727887	4428.33743121779	-1430.02613114309	-1529.47356861754	445.657033921904	-760.904577385983	-14.221204657594
9	-111.338993006603	-1430.02613114308	861.30911664458	669.872137593444	-250.828346078982	364.254909654454	-24.4328132729013
9	-177.246372674478	-1529.47356861752	669.87213759347	37036.0047250052	-791.88154053239	9350.69691566906	-5.95255241077401
9	40.5366869026194	445.657033921903	-250.828346078984	-791.881540532386	6264.09119261099	-3222.8296614777	3.89195216547592
9	-81.6875043628646	-760.904577385974	364.254909654469	9350.69691566906	-3222.8296614777	19629.4554716264	-4.70906770592277
9	-5.445845692517379	-14.2212046575946	-24.432813272901	-5.95255241077	3.89195216547535	-4.70906770591861	6.446151630559019
9	-21.3477782134726	-51.4043873801574	-96.7906233408222	12.6565403792787	5.826062561389809	-5.633105528397179	19.36075525900078


Mob	Fattore 8
1	-7.186657487647059
1	8.4512203870523
1	-0.634965271060236
1	15.7630177055591
1	2.37157988212486
1	-7.31457290035311
1	-0.560384366913502
1	18.318212150357
2	0.179764798977964
2	-0.026953078390611
2	-0.289808954441328
2	-0.505786197704476
2	0.052612267402425



CM09U-Commercio di autoveicoli, motocicli e ciclomotori

**MATRICI INVERSE DI VARIANZA/COVARIANZA**


MoB	Fattore 8
2	-0.037058047112024
2	-0.070919558115916
2	1.59093029368733
3	4.80070368178807
3	-0.030333089983576
3	-0.464178488093175
3	-5.21860341699886
3	0.380914031589073
3	-3.03298353355128
3	0.361810899068906
3	19.8225260832435
4	-8.9237273432001
4	12.8918923898904
4	-58.4665066867231
4	34.7582441421565
4	-19.2553359785822
4	-52.0348968017515
4	100.626777443436
4	847.582983655187
5	0.24231036639131
5	-0.053537583455816
5	-0.325922107064926
5	1.24451322960438
5	-1.20168129259112
5	-1.26405282335952
5	-0.000093835273969
5	0.630844808671307
6	-5.27035809884567
6	-3.29808012975016



CM09U-Commercio di autoveicoli, motocicli e ciclomotori

**MATRICI INVERSE DI VARIANZA/COVARIANZA**

MoB	Fattore 8
6	-24.7468839685557
6	0.101149234361666
6	1.17164421628154
6	-13.2328954675267
6	-28.3183761824801
6	130.062298887241
7	11.7175159140611
7	-2.35813849195525
7	-2.08183722074694
7	-7.65772356864901
7	2.76483217664904
7	10.4573597065221
7	5.897599378886649
7	36.0841673346847
8	-69.3667640295792
8	-10.8051728036203
8	-10.0823981984035
8	-340.536286722284
8	-50.8805398890742
8	-878.043880753168
8	-86.6492930599213
8	8999.19526293141
9	-21.3477782134725
9	-51.4043873801561
9	-96.7906233408229
9	12.6565403792336
9	5.82606256139137
9	-5.63310552840983
9	19.3607552590078



CM09U-Commercio di autoveicoli, motocicli e ciclomotori

**MATRICI INVERSE DI VARIANZA/COVARIANZA**

MoB	Fattore 8
9	95.7208388038956



CM09U-Commercio di autoveicoli, motocicli e ciclomotori

**PESI DELLE MISTURE E DETERMINANTI DELLE MATRICI DI VARIANZA/COVARIANZA**

MoB	Pesi	Determinanti
1	0.039116693235026	5.2031289145136E-23
2	0.078485462163521	0.06727708857124322
3	0.718857009740512	2.0692151175576E-16
4	0.015939107304379	1.9741772534111E-22
5	0.008889723697815	3.8387999941679E-12
6	0.061364798480005	2.6870151723091E-23
7	0.016388299699266	2.435746018971E-12
8	0.033362418704455	1.6479220234511E-25
9	0.027596486975023	2.7484134145372E-22





CM10U-Commercio di parti e accessori di autoveicoli e motoveicoli

**MATRICI DELL'ANALISI FATTORIALE****Analisi fattoriale 1**

	<b>Fattore 1</b>	<b>Fattore 2</b>	<b>Fattore 3</b>	<b>Fattore 4</b>
intercetta	0.183621643677663	0.041402099058262	0.20672586761992	0.095064335155575
tipven_carry_banco_calc	-0.001139241849946	0.027214185916653	-0.002851496116328	-0.001690957185264
tipven_dett_p	-0.011455876725585	-0.006596879594863	-0.00523729312266	-0.002687538806008
tipven_provv_p	-0.001856528663279	-0.003116170593071	0.035635873548968	-0.001927582289162
tipven_terr_norete_prev	0.015344113507038	-0.006007487328279	-0.005315132208525	-0.002978404803153
tipven_terr_rete_prev	-0.002094738365487	-0.003067308897097	-0.003280440803261	0.073951486420777

**Analisi fattoriale 2**


	<b>Fattore 5</b>
intercetta	-0.099901005165607
incid_add_ven_nodip_prev	0.12313466104164
incid_add_ven_dip_prev	0.199067877037957



CM10U-Commercio di parti e accessori di autoveicoli e motoveicoli

**MEDIE DEI FATTORI**

MoB	Fattore 1	Fattore 2	Fattore 3	Fattore 4	Fattore 5
1	-0.961899682239891	-0.618284401231779	-0.317003637340203	-0.173690265516689	-0.099901005165606
2	-0.002031222650274	-0.270214960248833	3.770313222516716	-0.097693893760578	-0.099901005165606
3	1.150502764157842	-0.25227748849503	-0.300153245766689	-0.186068863849205	-0.09990100516561
4	-0.332565005345749	1.44404971734709	-0.171480242996594	-0.112903667752949	-0.099901005165608
5	0.102137717614196	-0.194421624178056	-0.150092536917263	6.028659949041845	3.179102442048542






CM10U-Commercio di parti e accessori di autoveicoli e motoveicoli

**MATRICI INVERSE DI VARIANZA/COVARIANZA**


MoB	Fattore 1	Fattore 2	Fattore 3	Fattore 4	Fattore 5
1	27606.495601846	125.221707849261	4716.98043296775	3267.27190547939	-220.609411919341
1	125.221707849261	38143.649757657	-15157.2103508607	-433.448777181134	382.069913935457
1	4716.98043296775	-15157.2103508607	251180.768223074	1146.93499529796	-1683.3500197345
1	3267.27190547939	-433.448777181134	1146.93499529796	62664.6740825486	-1492.72519926401
1	-220.609411919341	382.069913935457	-1683.3500197345	-1492.72519926401	3922.19360132319
2	5548.40010125184	33.8394482501216	937.600422627053	649.946538936015	-44.0539916274591
2	33.8394482501216	7294.58159979168	-2897.20886945558	-81.9643597970719	72.9947001117324
2	937.600422627053	-2897.20886945558	48038.045584213	222.651199683151	-322.154010506535
2	649.946538936015	-81.9643597970719	222.651199683151	11985.7261234791	-285.628491998564
2	-44.0539916274591	72.9947001117324	-322.154010506536	-285.628491998564	750.054762581958
3	15.8621725974437	-104.00310181798	1130.46306860639	724.290993167013	-24.672350749273
3	-104.00310181798	1368.31975294071	-18013.2918503155	-2104.32183819287	169.197349516156
3	1130.46306860639	-18013.2918503155	250112.951307204	687.348672595877	-1671.97964254602
3	724.290993167013	-2104.32183819287	687.348672595877	62261.4512247608	-1482.05278007925
3	-24.6723507492731	169.197349516156	-1671.97964254602	-1482.05278007925	3913.5992425999
4	16519.2583534635	-5266.4813433038	2470.16244714987	1754.74451036193	-164.439468746045
4	-5266.4813433039	2530.01038760105	-12325.1641734552	-1779.62366045987	157.337767215854
4	2470.16244715123	-12325.1641734556	163745.595525278	583.80937951498	-1108.95946673258
4	1754.74451036236	-1779.62366046001	583.809379515156	40815.9731192046	-980.713684630864
4	-164.439468746064	157.33776721586	-1108.95946673258	-980.71368463086	2560.67371696259
5	22.3666354750246	0.842900282392975	82.5909697230611	0.462831922666874	-0.245055923478527
5	0.842900282393048	117.776656691701	-1332.36139220196	31.84999105516	0.107367848888985
5	82.5909697230612	-1332.36139220196	18755.1328383544	-426.583792381518	-0.057612542472331
5	0.462831922666893	31.8499910551601	-426.583792381518	10.7065365278331	-0.011789883568293
5	-0.245055923478529	0.107367848888986	-0.057612542472349	-0.011789883568293	0.09075668960561



CM10U-Commercio di parti e accessori di autoveicoli e motoveicoli

**PESI DELLE MISTURE E DETERMINANTI DELLE MATRICI DI VARIANZA/COVARIANZA**

MoB	Pesi	Determinanti
1	0.3441470651096	1.6114609629154E-23
2	0.064181896675781	5.9953481773578E-20
3	0.34362112534927	2.7062551571585E-15
4	0.224017678011376	3.8989556503479E-18
5	0.024032234853957	0.0000018411340250101368





CM18B-Commercio all'ingrosso di animali vivi

**MATRICI DELL'ANALISI FATTORIALE****Analisi fattoriale 1**

	<b>Fattore 1</b>
<b>intercetta</b>	0.649616757066858
<b>tipven_sede_banco_p</b>	0.012281953449666
<b>tipven_territorio_p</b>	-0.012255381594945

**Analisi fattoriale 2**


	<b>Fattore 2</b>
<b>intercetta</b>	1.210485818929752
<b>fornitura_estero_p</b>	0.016984011686728
<b>fornitura_no_estero_p</b>	-0.016980854084909



CM18B-Commercio all'ingrosso di animali vivi

**MEDIE DEI FATTORI**


<b>MoB</b>	<b>Fattore 1</b>	<b>Fattore 2</b>
<b>1</b>	-0.575865509584978	-0.487367523401911
<b>2</b>	0.771491021332911	0.679637134926341
<b>3</b>	1.877591433621762	-0.486944702476159
<b>4</b>	-0.575799610451413	1.264437888470323



CM18B-Commercio all'ingrosso di animali vivi

**MATRICI INVERSE DI VARIANZA/COVARIANZA**


MoB	Fattore 1	Fattore 2
1	58760.2694887354	2475.43903174919
1	2475.43903174919	5422.42610706525
2	1.35898974231772	-0.352308767267841
2	-0.352308767267841	0.763387738317289
3	15224.2361710861	641.136181402469
3	641.136181402469	1468.52681200663
4	16365.6117364972	2.33993908337465
4	2.33993908337432	0.752597143972322



CM18B-Commercio all'ingrosso di animali vivi

**PESI DELLE MISTURE E DETERMINANTI DELLE MATRICI DI VARIANZA/COVARIANZA**

MoB	Pesi	Determinanti
1	0.559619766545297	3.2000468903229143E-9
2	0.144158088728737	1.0949129227488545
3	0.143262597558429	4.556609247826877E-8
4	0.152959547167538	0.00008122660400409167







CM19U-Commercio all'ingrosso di abbigliamento, calzature, pelletteria e pelli

### MATRICI DELL'ANALISI FATTORIALE

Analisi fattoriale 1


	Fattore 1	Fattore 2
intercetta	0.166017532560092	0.193722515676336
tipven_sede_banco_p	0.011389183096756	-0.004995673146822
tipven_terr_norete_2016_p	-0.010848981191917	-0.004783270867732
tipven_terr_rete_2016_p	-0.000739129746544	0.036814153575943

Analisi fattoriale 2

	Fattore 3	Fattore 4	Fattore 5	Fattore 6
intercetta	0.07838423352509	0.070809065537417	0.094851998555456	0.04930877104733
merce_pelle_pelliccia_p	-0.002692602480475	-0.003501879863461	0.031211664803167	-0.002404100395143
merce_pellet_calzatura_p	-0.003162356524198	0.022858140027196	-0.003684131126216	-0.002672285710555
merce_tessuti_p	0.019229156725694	-0.005150074091124	-0.004616585997235	-0.003518548533278
merce_abbigliamento_p	-0.010785488885878	-0.008662976289895	-0.006614144443284	-0.004735832129927
merce_abb_intimo_p	-0.002310535993663	-0.002790307086592	-0.00277894503896	0.048398004252396


Analisi fattoriale 3

	Fattore 7
intercetta	-0.197705569704631
incid_add_agen_nodip_2016_p	0.046044299051563
incid_add_ven_2016_p	0.24009758844058



CM19U-Commercio all'ingrosso di abbigliamento, calzature, pelletteria e pelli  
**MEDIE DEI FATTORI**

MoB	Fattore 1	Fattore 2	Fattore 3	Fattore 4	Fattore 5	Fattore 6	Fattore 7
1	1.304379084870065	-0.305686097926909	0.07855668951994	0.070762876422803	0.094810593982061	0.049277214424004	-0.197705569704631
2	-0.908488554141342	-0.280492725325773	-0.190790945713536	-0.279211148765099	3.215374431063435	-0.191075646075143	-0.197705569704631
3	1.304851156182371	-0.305843990148151	-0.232952535971152	2.321182927293623	-0.267851873513159	-0.213778579102797	-0.197705569704631
4	-0.115387878960598	-0.291970080220089	0.086400102703022	-0.120537726263077	-0.016130291111928	0.142304292667668	-0.197705569704631
5	-0.918612116112505	-0.284527179638457	-0.910017837853484	-0.723039474988214	-0.511356214652496	-0.38474694946659	-0.197705569704631
6	1.304892551406884	-0.305838095932127	-0.947018188593475	-0.752826715257871	-0.533991823380349	-0.400953637082643	-0.197705569704631
7	1.304213312661328	-0.305716876369461	1.999730330966449	-0.443852050536997	-0.366491853391038	-0.302054555326971	-0.197705569704631
8	-0.607055731030929	-0.286967545850332	-0.152666054475897	-0.208217644168246	-0.183038522670627	4.889039834254601	-0.197705569704631
9	1.304677486456184	-0.30584233138508	-0.152168464144481	-0.208276519080871	-0.183085239351933	4.887901886149422	-0.197705569704631
10	-0.917921949977881	-0.28431285995994	2.000465346635506	-0.444061028040577	-0.366674917502262	-0.3024434418603	-0.197705569704631
11	-0.76517464277593	-0.285370201109089	-0.237548256153232	2.354103164298529	-0.273138987984424	-0.217648835175034	-0.197705569704631
12	-0.918175689442416	-0.284422671004161	0.078370326704996	0.070768160016628	0.094783048003812	0.04925689610485	-0.197705569704631
13	-0.086215870763313	2.660542820658634	0.132752402075912	0.066645229030423	0.128822280738823	0.011814993935775	2.250724295457688




CM19U-Commercio all'ingrosso di abbigliamento, calzature, pelletteria e pelli  
**MATRICI INVERSE DI VARIANZA/COVARIANZA**

MoB	Fattore 1	Fattore 2	Fattore 3	Fattore 4	Fattore 5	Fattore 6	Fattore 7
1	8317.34258016748	-837.866929166949	191.33448681117	-166.910260985528	147.312971102594	-129.086194883586	-3.12921880666196
1	-837.866929166949	8272.08648555594	-25.9476139478862	-163.741246778021	330.137097325969	25.672125620804	396.867478386394
1	191.33448681117	-25.9476139478862	7687.65045144468	-2272.82330088982	-2194.64759588311	-988.720807864167	324.192160817476
1	-166.910260985528	-163.741246778021	-2272.82330088982	14109.7673352142	-5024.89853641801	-2131.82259543472	-142.464504289889
1	147.312971102594	330.137097325969	-2194.64759588311	-5024.89853641801	20884.6443371626	-1482.22081855253	30.2981458436277
1	-129.086194883586	25.672125620804	-988.720807864167	-2131.82259543472	-1482.22081855253	9446.46325036182	-151.757750170495
1	-3.12921880666196	396.867478386394	324.192160817476	-142.464504289888	30.2981458436277	-151.757750170495	2972.98770544552
2	2483.1833312353	-4594.44360302559	35.9678096653489	-4.43142265486655	100.077697950482	-75.8077359613603	-211.024071280799
2	-4594.44360302559	11279.3639429692	-46.5204634402215	17.5059362744047	-255.241282417611	153.095982719751	524.963235502857
2	35.9678096653489	-46.5204634402215	13820.2647744738	-4706.6517282035	-2286.23333660503	-2052.588831741	592.728396051101
2	-4.43142265486654	17.5059362744047	-4706.6517282035	21607.4868531191	-2355.72869939128	-3753.25095855598	-231.193028980341
2	100.077697950482	-255.241282417611	-2286.23333660502	-2355.72869939128	20172.1732435752	-1725.25266626603	-10.9776005486965
2	-75.8077359613603	153.095982719751	-2052.588831741	-3753.25095855598	-1725.25266626603	16525.0328911741	-270.014402727897
2	-211.024071280799	524.963235502857	592.728396051101	-231.193028980341	-10.9776005486965	-270.014402727897	5209.63847093478
3	13651.6832642814	-2015.08972030258	298.537217386711	-22.5299606674769	68.7773247892805	-265.233300694682	-37.4737066729603
3	-2015.08972030258	11554.1795688459	-116.82497997855	43.0900367224876	326.834184701579	6.527119318173419	547.265275038531
3	298.537217386711	-116.82497997855	10371.2053187941	315.945116467244	-5283.45864174639	-2157.72446962862	423.773322228761
3	-22.5299606674769	43.0900367224877	315.945116467242	601.761316988053	2675.81747178845	540.860028503337	14.3901455452191
3	68.77732478928	326.834184701579	-5283.45864174639	2675.81747178845	23944.9028551569	-3580.76220198761	-88.3036985878093
3	-265.233300694682	6.527119318173649	-2157.72446962862	540.860028503338	-3580.7622019876	12210.0770951223	-250.843721697919
3	-37.4737066729603	547.265275038531	423.773322228761	14.3901455452191	-88.3036985878095	-250.843721697919	4022.40773684024
4	6.152337362007219	502.700266911924	0.104072856150659	0.297890744238278	-0.00648391814124	-0.134351452583549	24.289976364272
4	502.700266911924	52373.9875656688	6.05791250370157	4.24815183637425	0.018240224897071	3.97784029877139	2529.89906019447
4	0.104072856150648	6.05791250370046	1.0776332814694	0.071664700076598	0.029466318641869	0.046725682583238	0.335632945422831
4	0.297890744238278	4.24815183637435	0.071664700076598	2.20557304930401	-0.117748184277675	0.004477227681852	0.200326119401388
4	-0.006483918141241	0.018240224896951	0.029466318641869	-0.117748184277675	1.26652923742026	0.054517385436272	0.005820086389051
4	-0.134351452583528	3.97784029877364	0.046725682583239	0.004477227681852	0.054517385436272	0.988385879457533	0.181509992896369
4	24.289976364272	2529.89906019447	0.335632945422864	0.200326119401383	0.005820086389044	0.181509992896276	25279.9193886376
5	34365.1977182615	-7154.08073043078	676.866994730659	-625.473057745309	132.473224969139	-600.217311298699	-196.676821296437




CM19U-Commercio all'ingrosso di abbigliamento, calzature, pelletteria e pelli  
**MATRICI INVERSE DI VARIANZA/COVARIANZA**

MoB	Fattore 1	Fattore 2	Fattore 3	Fattore 4	Fattore 5	Fattore 6	Fattore 7
5	-7154.08073043078	34875.8663485392	-301.9711339918399	-572.401180514422	1147.31699637039	133.28227686471	1652.20276048096
5	676.866994730594	-301.97113399185	25427.6127804406	-14359.9401261672	-18838.4914785971	-5295.24803958553	1075.59972559723
5	-625.473057745376	-572.401180514316	-14359.9401261712	42232.79623273	-26051.1543140692	-8178.15846101436	-749.476069475766
5	132.473224969351	1147.3169963704	-18838.4914785909	-26051.1543140758	70802.8881670587	-8288.14220491513	-285.161771042527
5	-600.21731129872	133.28227686474	-5295.24803958675	-8178.15846101427	-8288.14220491327	38601.571010478	-678.828303878063
5	-196.676821296438	1652.20276048095	1075.59972559728	-749.47606947563	-285.161771042825	-678.828303878021	12274.5476686547
6	33260.3738026147	-4834.15124385769	709.367644996302	-818.599984316842	306.992318057937	-547.952897191066	-86.3257527204051
6	-4834.15124385769	28127.5251285371	-213.322916412796	-569.791226253334	1011.75679302832	114.910213452422	1337.34055203687
6	709.367644996302	-213.322916412796	21964.5730200138	-13822.2706247544	-14735.2409792242	-4121.90567919721	936.375859155807
6	-818.599984316842	-569.791226253334	-13822.2706247544	39923.8001612854	-24267.7418477492	-7621.7288305669	-720.842158693971
6	306.992318057937	1011.75679302832	-14735.2409792242	-24267.7418477492	59847.1612857532	-5586.8524620026	-199.337731131108
6	-547.952897191066	114.910213452422	-4121.90567919721	-7621.7288305669	-5586.8524620026	31136.0988360348	-534.084638815911
6	-86.3257527204052	1337.34055203687	936.375859155807	-720.842158693971	-199.337731131108	-534.084638815911	9803.07860416657
7	8020.73878128784	-1033.8830764279	-189.066305671245	-20.161144172332	305.164713134441	-72.8948423603795	-29.6838807532916
7	-1033.8830764279	7671.34164100196	118.611147970318	-215.738885874665	213.39005416982	6.79766705271491	373.142926108917
7	-189.066305671245	118.611147970318	4418.30606651601	-888.009436954208	-499.690077571877	-196.992142805305	188.106265366469
7	-20.1611441723319	-215.738885874665	-888.009436954208	12244.6787813095	-5365.89265338928	-2047.71823499101	-83.6368169319151
7	305.164713134441	213.39005416982	-499.690077571876	-5365.89265338928	18093.0646105227	-1553.06821348138	87.1061987014482
7	-72.8948423603796	6.79766705271491	-196.992142805305	-2047.71823499101	-1553.06821348138	7729.29768374719	-99.9263543362956
7	-29.6838807532916	373.142926108917	188.106265366469	-83.6368169319151	87.1061987014482	-99.9263543362956	2708.95200220417
8	3.25800944890134	38.6431514530937	0.06590553706972	-0.841471248875275	1.77624520983931	-0.284637059026997	1.89072596577395
8	38.6431514530937	3989.4148795578	-4.39753371456141	-87.5468965269516	170.47258954858	5.1135142244455	193.316023103334
8	0.06590553706972	-4.39753371456141	4672.60825201809	-1446.61170677331	-1444.18904167867	-599.993397485203	197.100801423288
8	-0.841471248875275	-87.5468965269516	-1446.61170677331	8088.90374366759	-2773.68196818389	-1140.17971896083	-87.5420409595735
8	1.77624520983931	170.47258954858	-1444.18904167867	-2773.68196818389	11988.9305855606	-765.230378255947	7.282674552767
8	-0.284637059026997	5.1135142244455	-599.993397485203	-1140.17971896083	-765.230378255947	5213.31699742462	-86.1274389722819
8	1.89072596577395	193.316023103334	197.100801423288	-87.5420409595735	7.282674552767	-86.1274389722819	1690.54505253205
9	4376.63124278297	-644.89470573601	94.0646159487556	-90.8661893485149	62.6946186747884	-33.504776215386	-12.2191706458975
9	-644.89470573601	3684.58813341955	-17.435964077308	-64.6125102783878	143.207307397459	8.06275085963651	175.655996545842



CM19U-Commercio all'ingrosso di abbigliamento, calzature, pelletteria e pelli  
**MATRICI INVERSE DI VARIANZA/COVARIANZA**

MoB	Fattore 1	Fattore 2	Fattore 3	Fattore 4	Fattore 5	Fattore 6	Fattore 7
9	94.0646159487556	-17.435964077308	3268.24704264757	-1127.37061907441	-1080.39631885819	106.154810813251	131.234792240903
9	-90.8661893485149	-64.6125102783878	-1127.37061907441	6139.31724558724	-2095.74950400869	-829.1421875309	-68.251337253958
9	62.6946186747885	143.20730739746	-1080.39631885819	-2095.74950400869	9097.47612830692	-630.243818832312	7.594364486362009
9	-33.504776215386	8.06275085963651	106.154810813251	-829.1421875309	-630.243818832311	2883.19601758848	-29.6749609021112
9	-12.2191706458975	175.655996545842	131.234792240903	-68.251337253958	7.59436448636203	-29.6749609021112	1281.84480787501
10	14137.7852223571	-4496.90283880382	281.248405463672	-222.029497732084	115.027638295228	-220.497069774366	-156.061558027057
10	-4496.90283880382	18991.0561709751	-22.8412547994558	-365.656763325103	642.234856161588	79.5181127713746	903.635996510416
10	281.248405463672	-22.8412547994558	11802.4723964082	-2896.57889558237	-2090.77074022141	-1215.68296603575	496.633868745839
10	-22.029497732084	-365.656763325103	-2896.57889558237	31375.7223072199	-12879.6526841818	-5346.71125246058	-227.005620803671
10	115.027638295228	642.234856161589	-2090.77074022141	-12879.6526841818	46313.4970315581	-3967.23622230468	189.31880203893
10	-220.497069774366	79.5181127713746	-1215.68296603575	-5346.71125246058	-3967.23622230468	21519.7462357732	-302.542492624915
10	-156.061558027057	903.635996510416	496.633868745839	-227.005620803671	189.31880203893	-302.542492624915	6822.77456497847
11	6.28755320020684	104.794493310749	-5.66068170253227	19.6603922211274	-4.913944581491519	-4.48498807538821	4.816222338092808
11	104.794493310749	10922.9549637804	-107.529422833403	194.039772465419	246.9401800044925	-64.5273135109585	524.088683248725
11	-5.66068170253227	-107.529422833403	16098.33189162239	-808.328008860171	-7159.09684806024	-3143.3194662434	665.410198851303
11	19.6603922211274	194.039772465419	-808.328008860171	6561.31745872561	1323.73728408538	-246.537413686844	-40.3974321538108
11	-4.913944581491519	246.9401800044925	-7159.09684806024	1323.73728408538	36130.8094519959	-4699.25510177492	-111.1314604605
11	-4.48498807538821	-64.5273135109585	-3143.3194662434	-246.537413686844	-4699.25510177492	18935.0942813207	-376.362436062897
11	4.816222338092809	524.088683248725	665.410198851303	-40.3974321538108	-111.1314604605	-376.362436062897	6174.63585309066
12	17103.8332526146	-4240.24645818402	419.085320296963	-294.932338619649	130.499103382201	-286.313628907889	-127.373181305959
12	-4240.24645818402	19520.0414738455	-137.205710142748	-318.369254653615	714.272161708373	93.8411168631343	925.247257869098
12	419.085320296963	-137.205710142748	18140.0547129855	-5277.96791803523	-6155.57829717419	-2575.44664841434	760.773639715106
12	-294.932338619649	-318.369254653615	-5277.96791803523	32668.1002108203	-10864.6150210106	-4776.80060115277	-326.773307959423
12	130.499103382201	714.272161708373	-6155.5782971742	-10864.6150210106	47459.2455597575	-3629.17876290636	20.3008787887593
12	-286.313628907889	93.8411168631343	-2575.44664841434	-4776.80060115277	-3629.17876290636	21976.9196077578	-363.757838461894
12	-127.373181305959	925.247257869098	760.773639715106	-326.773307959423	20.3008787887593	-363.757838461894	6933.16191619464
13	15.9029412974687	-2.23550815792545	0.073120619221003	0.14546645802885	0.153152555431591	-0.062041228307821	-0.010685259050239
13	-2.23550815792544	0.846502681162326	-0.003851247634628	-0.092619313347398	-0.063713927722944	-0.013079901302446	-0.02262916223592
13	0.073120619221003	-0.003851247634628	0.997812522656685	0.111120041373616	0.084897008108569	0.056646311931958	-0.014663672994957





CM19U-Commercio all'ingrosso di abbigliamento, calzature, pelletteria e pelli  
**MATRICI INVERSE DI VARIANZA/COVARIANZA**


MoB	Fattore 1	Fattore 2	Fattore 3	Fattore 4	Fattore 5	Fattore 6	Fattore 7
13	0.145466435802885	-0.092619313347398	0.111120041373616	1.04531021782874	0.075869728563702	0.025758411602573	0.004072564448382
13	0.153152555431591	-0.063713927722944	0.084897008108569	0.075869728563702	0.839640950791348	0.032781866699258	0.003143079340902
13	-0.062041228307821	-0.013079901302446	0.056646311931958	0.025758411602573	0.032781866699258	0.993354292835237	0.002391938436554
13	-0.010685259050239	-0.02262916223592	-0.014663672994957	0.004072564448382	0.003143079340902	0.002391938436554	0.03431172335085



CM19U-Commercio all'ingrosso di abbigliamento, calzature, pelletteria e pelli

**PESI DELLE MISTURE E DETERMINANTI DELLE MATRICI DI VARIANZA/COVARIANZA**

MoB	Pesi	Determinanti
1	0.029940815595472	3.2120432991451E-28
2	0.054373590303692	3.5518013868507E-28
3	0.041371682299005	9.6115628883873E-27
4	0.27463490680851	2.0437601167389973E-10
5	0.131294781081957	3.8669485778842E-29
6	0.104320726767816	5.4114556764886E-29
7	0.027114744871762	1.0724126766373E-27
8	0.015994379175507	3.0556952157204E-23
9	0.011541179417721	1.3119858669446E-25
10	0.071966807173248	2.1375350637053E-30
11	0.064958001073661	4.8407282424936E-26
12	0.073045734646009	1.0446256932931E-30
13	0.099442650785634	4.3163699389116985




CM19U-Commercio all'ingrosso di abbigliamento, calzature, pelletteria e pelli  
**MATRICI PER IL CALCOLO DEL COEFFICIENTE INDIVIDUALE**

FUNZIONE "RICAVI PER ADDETTO"

N° anni										
1	0.738154287897099									
2	0.424677080186105	0.424677080186105								
3	0.298086553151139	0.298086553151139	0.298086553151139							
4	0.229635344752263	0.229635344752263	0.229635344752263	0.229635344752263						
5	0.186750767804685	0.186750767804685	0.186750767804685	0.186750767804685	0.186750767804685					
6	0.157363089935173	0.157363089935173	0.157363089935173	0.157363089935173	0.157363089935173	0.157363089935173				
7	0.135966915917448	0.135966915917448	0.135966915917448	0.135966915917448	0.135966915917448	0.135966915917448	0.135966915917448			
8	0.119692672394104	0.119692672394104	0.119692672394104	0.119692672394104	0.119692672394104	0.119692672394104	0.119692672394104	0.119692672394104	0.119692672394104	0.119692672394104

FUNZIONE "VALORE AGGIUNTO PER ADDETTO"

N° anni										
1	0.570939686347296									
2	0.363438323768387	0.363438323768387								
3	0.266560149757185	0.266560149757185	0.266560149757185							
4	0.210459921550736	0.210459921550736	0.210459921550736	0.210459921550736						
5	0.17386773225925	0.17386773225925	0.17386773225925	0.17386773225925	0.17386773225925					
6	0.148115266721422	0.148115266721422	0.148115266721422	0.148115266721422	0.148115266721422	0.148115266721422				
7	0.129007313999388	0.129007313999388	0.129007313999388	0.129007313999388	0.129007313999388	0.129007313999388	0.129007313999388			
8	0.114266145488813	0.114266145488813	0.114266145488813	0.114266145488813	0.114266145488813	0.114266145488813	0.114266145488813	0.114266145488813	0.114266145488813	0.114266145488813





CM21U-Commercio all'ingrosso alimentare

**MATRICI DELL'ANALISI FATTORIALE****Analisi fattoriale 1**


	<b>Fattore 1</b>	<b>Fattore 2</b>	<b>Fattore 3</b>
intercetta	0.448973347619287	0.334092234139606	0.328253614006036
tipven_porta_mb_p	0.024027377905718	-0.00622121849684	-0.005839470048672
tipven_terr_norete_p	-0.008987441685519	-0.007396315685781	-0.006365952031669
tipven_terr_rete_p	-0.005002200025747	-0.004950609562021	0.035676334906333
tipven_sede_mb_p	-0.005259815882093	0.029910927667048	-0.004929110954109

**Analisi fattoriale 2**

	<b>Fattore 4</b>	<b>Fattore 5</b>	<b>Fattore 6</b>
intercetta	0.073896637895705	0.074216029998601	0.083806360387183
merce_frutta_oritag_mb_p	-0.013739724683227	-0.008306464123132	-0.007979959003952
merce_ittici_mb_p	-0.003261274524011	-0.005477237779106	0.0487832980452
merce_carne_mb_p	-0.0034120536487	0.043365117804528	-0.005137404746383
merce_latte_mb_p	0.031837172044145	-0.009614252361727	-0.009255209132573


**Analisi fattoriale 3**

	<b>Fattore 7</b>
intercetta	-0.179254431046624
incid_add_agen_nodip_su_add_p	0.060779391858839
incid_add_ven_su_add_mb_p	0.187206266224215




CM21U-Commercio all'ingrosso alimentare  
**MEDIE DEI FATTORI**

MoB	Fattore 1	Fattore 2	Fattore 3	Fattore 4	Fattore 5	Fattore 6	Fattore 7
1	-0.062862749843746	-0.124214233886239	3.420422454064947	0.125513253512989	-0.000971071059715	-0.018895630369277	2.594737778827108
2	2.255279912407504	-0.308203805172777	-0.264871307999747	0.074066694625253	0.074131727933158	0.083724220293598	-0.179254431046623
3	-0.103947306844574	0.397032316466182	-0.273151544088927	-0.151929740656178	-0.305551497851562	3.465519314615924	-0.179254431046625
4	-0.449724271680156	-0.405500822978923	-0.308308624706944	0.073873709633378	0.074202168453833	0.083793043703002	-0.179254431046626
5	-0.428465455400926	-0.387610395372611	-0.293369700231304	1.511168021898526	-0.359938188419371	-0.334134280147957	-0.179254431046645
6	-0.361386147547357	0.472484638964455	-0.274128751161738	0.118405160943011	2.077146687169684	-0.222453144712602	-0.179254431046676
7	-0.449704411957069	-0.405377983796638	-0.30830891009535	-1.29884492069259	-0.755711372924766	-0.713498809413611	-0.179254431046622
8	-0.309044942325827	1.00185387235739	-0.254061415910793	0.152266487105496	-0.030054773709643	-0.016439862461297	-0.179254431046597
9	-0.243442970017272	1.655597647821125	-0.228676780677216	-1.212065247366119	-0.703660139837191	-0.663567532847055	-0.179254431046613
10	2.510117788964995	-0.299034176113271	-0.260786625611777	2.196998347678137	-0.567340071129303	-0.534272156609708	-0.179254431046602
11	1.224904509989423	0.107019297073137	0.018515589294861	-0.244828199971218	-0.199598707159924	-0.150203247619296	-0.179108049034412
12	-0.230398302428538	-0.397235399804561	-0.304577510854622	-0.256005237969183	4.282416867419682	-0.415137192622894	-0.179254431046626




CM21U-Commercio all'ingrosso alimentare  
**MATRICI INVERSE DI VARIANZA/COVARIANZA**

MoB	Fattore 1	Fattore 2	Fattore 3	Fattore 4	Fattore 5	Fattore 6	Fattore 7
1	56.7230970511823	-2.02955222408123	-1.72651242636247	-0.974988509690454	0.259230775517192	0.470838398672503	-0.075406021024756
1	-2.02955222408123	28.5703212568547	1.63932986597466	-0.204886842671911	-0.486462342585523	-0.316479906308989	0.051819786152046
1	-1.72651242636247	1.63932986597466	2.93483956084134	0.123756279679512	0.020492048555246	0.144498663557032	0.033722784622
1	-0.974988509690453	-0.204886842671911	0.123756279679511	2.31012509504298	0.119529784682448	0.050971372675265	-0.063838758653975
1	0.259230775517192	-0.48646234258523	0.020492048555247	0.119529784682447	4.900660709759259	-1.78994419818217	-0.049297905876882
1	0.470838398672504	-0.316479906308989	0.144498663557032	0.050971372675265	-1.78994419818217	8.97956236422283	-0.117268780210727
1	-0.075406021024756	0.051819786152046	0.033722784622	-0.063838758653975	-0.049297905876882	-0.117268780210728	0.109709236237543
2	10.4327464660046	-134.387209425277	-304.724038172576	0.889158587948768	-4.888578760698259	5.40909070938346	41.6644198449475
2	-134.387209425277	4625.33101739724	-1621.152580073	-77.7577836193047	129.240900573445	-258.966905582921	245.697640590745
2	-304.724038172576	-1621.15258007301	22620.8720695102	219.171831115802	-16.1452214491981	184.99921167984	-3147.24304404983
2	0.889158587948777	-77.7577836193048	219.171831115802	8665.57347861725	2632.08956585163	2345.01853164003	-233.926775550095
2	-4.888578760698259	129.240900573445	-16.1452214491977	2632.08956585163	16409.7782625794	-433.455756790362	-111.071116297564
2	5.40909070938347	-258.966905582921	184.999211679839	2345.01853164002	-433.455756790362	14724.5642424933	-121.628858121836
2	41.6644198449475	245.697640590747	-3147.24304404983	-233.926775550096	-111.071116297564	-121.628858121836	13857.5852431971
3	6.74416888191741	12.3820356104755	-336.851881310339	-3.96438293452186	1.2183735777373	-0.016980593981577	46.8176161103553
3	12.3820356104755	32.9570856283648	-872.532995268337	-7.829485860212359	0.968006410653586	-0.704168226032931	121.240204632277
3	-336.851881310338	-872.532995268337	23538.2644694381	222.434864658745	-10.9814757100944	21.4647065171266	-3270.91995437715
3	-3.96438293451068	-7.829485860183669	222.434864657972	9289.18703276126	3293.36393470461	992.513706184593	-245.643655553735
3	1.21837357772291	0.968006410616487	-10.9814757090938	3293.36393470445	17535.9972194654	2188.54874908081	-138.758256932929
3	-0.016980593981073	-0.704168226031537	21.464706517089	992.513706184575	2188.54874908082	312.463788092664	-33.1246009745518
3	46.8176161103552	121.240204632277	-3270.91995437714	-245.643655553682	-138.75825693286	-33.1246009745405	15590.3742191145
4	73398.7009871697	-4072.00026462354	-7612.36866867578	-1529.03343367889	-276.054604118263	-1501.93751971755	938.945634904584
4	-4072.00026462354	36362.123547625	-6290.14993206464	-487.967276561725	1022.74877870214	-1946.56827688885	1039.46409854545
4	-7612.36866867578	-6290.14993206464	175189.806432286	1486.78203008353	-172.645128935728	1004.76480737703	-24332.9176767155
4	-1529.03343367889	-487.967276561725	1486.78203008353	58341.0175395848	15299.1553904452	13740.4062749935	-1558.39111970032
4	-276.054604118264	1022.74877870214	-172.645128935728	15299.1553904452	107504.178032316	-4008.79233122218	-671.710628959399
4	-1501.93751791755	-1946.56827688885	1004.76480737703	13740.4062749935	-4008.79233122218	96626.8908618327	-727.620026866712
4	938.945634904584	1039.46409854545	-24332.9176767155	-1558.39111970032	-671.710628959399	-727.620026866712	92284.7250323953
5	11707.0593075179	-2776.13816838749	-13171.1476039442	-105.367605650952	-159.190193418362	-200.483641522452	1796.1333765879



CM21U-Commercio all'ingrosso alimentare  
**MATRICI INVERSE DI VARIANZA/COVARIANZA**

MoB	Fattore 1	Fattore 2	Fattore 3	Fattore 4	Fattore 5	Fattore 6	Fattore 7
5	-2776.13816838748	7549.84433193913	-4767.5933835049	-50.7793690650599	193.34297947766	-388.473589096882	698.292257977667
5	-13171.1476039441	-4767.59338350496	24334.4588043991	208.397210729904	-4.67762454262946	721.342585004295	-3374.70866545004
5	-105.367605654515	-50.7793690629956	208.397210732496	4049.56659238681	7329.84221645825	6315.04190525501	-161.934987992082
5	-159.190193423541	193.342979478564	-4.677624536398569	7329.84221646179	26564.9701429798	-2379.27215976957	-243.372176838831
5	-200.483641523718	-388.473589096886	721.34258500594	6315.04190525134	-2379.27215978173	24197.7609315642	-304.218828469529
5	1796.13337658795	698.292257977627	-3374.70866545007	-161.93498799183	-243.372176838103	-304.218828469417	23759.2049589624
6	6611.80408006766	-606.951950317442	-1393.04915056617	0.110101774292912	1.21494611914234	3.29761533483962	178.177649503409
6	-606.951950317442	79.7385786829801	-477.684079010654	0.236563193088816	-0.300342778406617	-0.629950848112284	67.6890287564756
6	-1393.04915056616	-477.684079010654	16004.202644768	1.0063398364609	2.27000163142647	14.1544375388317	-2218.10928500138
6	0.110101774290573	0.236563193088996	1.0063398364748	20.0532129470214	6.96821526851102	41.956111426117	-0.726306172108602
6	1.21494611914187	-0.300342778406575	2.27000163142659	6.96821526851102	3.17451632258542	18.7135220899526	-0.537971439633621
6	3.29761533483748	-0.629950848112114	14.1544375388328	41.956111426117	18.7135220899526	135.784134698849	-3.36504576661407
6	178.177649503409	67.6890287564756	-2218.10928500138	-0.726306172108389	-0.537971439633516	-3.3650457666134	9028.43038219953
7	28334.6781797106	-1519.31046455279	-2290.76632345624	-406.829736628652	66.8837327241903	-432.341689111672	267.832676207541
7	-1519.31046455279	13240.5123007477	-2230.5589310619	-85.5720615013364	462.511877002389	-630.045061626924	367.718453952386
7	-2290.76632345624	-2230.5589310619	68776.2079901667	267.179937711972	-363.37052054096	105.292730212329	-9544.22631695958
7	-406.829736628652	-85.5720615013364	267.179937711972	13959.2835190253	-2500.32532392044	-1968.93657287881	-321.994043435204
7	66.8837327241903	462.511877002389	-363.37052054096	-2500.32532392044	32752.8086967457	-9151.6891127353	17.6724025239843
7	-432.341689111672	-630.045061626924	105.292730212329	-1968.93657287881	-9151.6891127353	30770.719622766	-37.4264727665468
7	267.832676207541	367.718453952386	-9544.22631695958	-321.994043435205	17.6724025239843	-37.4264727665468	35679.1938942485
8	25417.300243958998	-2430.98240978437	-2804.44160300151	-0.890449803142807	179.894044194827	-192.244050716478	330.98112195195
8	-2430.98240978441	322.695484763703	-2060.94710762559	0.042094488509529	-10.1755813127079	10.9071049798403	291.611153495343
8	-2804.44160300038	-2060.9471076257	60814.5096491606	-1.11334750672775	-209.021877428731	208.764833406906	-8433.90461187175
8	-0.890449803142898	0.042094488509537	-1.11334750672773	3.64802643136818	-5.17402819242492	8.356966818177838	0.070033701700688
8	179.894044194866	-10.1755813127106	-209.021877428759	-5.17402819242505	17432.1281855059	-18117.7396119106	23.1177350816973
8	-192.244050716518	10.9071049798432	208.764833406936	8.35696681817809	-18117.7396119106	18858.9138690216	-22.9938000357034
8	330.981121951792	291.611153495359	-8433.90461187174	0.070033701700689	23.1177350816937	-22.9938000356997	32182.4959402759
9	15469.1515530534	-1344.3613090392	-5183.06955743615	-39.2886980907121	139.83636786586	-32.2806871082531	684.374892963968
9	-1344.36130903918	167.061709355581	-846.681925797819	-0.109830153520739	-1.55219031605739	-1.88309068197113	120.6051321274




CM21U-Commercio all'ingrosso alimentare  
**MATRICI INVERSE DI VARIANZA/COVARIANZA**

MoB	Fattore 1	Fattore 2	Fattore 3	Fattore 4	Fattore 5	Fattore 6	Fattore 7
9	-5.183.06955743665	-846.681925797768	35508.1070647226	160.827152987994	-311.572567236363	134.161002877002	-4919.05634703891
9	-39.288698090774	-0.109830153517179	160.827152988062	4597.93034924158	-4204.12746603543	-3470.28394595179	-95.3442709644048
9	139.836367865761	-1.55219031605014	-311.572567236291	-4204.12746603535	15411.26620533918	-8745.39640379884	105.749907121844
9	-32.2806871080437	-1.88309068198472	134.161002876811	-3470.28394595187	-8745.3964037987	15154.3614180227	40.0027292140318
9	684.37489296404	120.605132127393	-4919.05634703891	-95.3442709643955	105.749907121855	40.0027292140045	21795.0670175846
10	9.85128751277842	-109.606844561028	-277.69985771251	2.55945453789375	4.20444885189419	5.83675047960319	37.9493548332243
10	-109.606844561028	3697.59213105524	-1130.17622850831	-28.8064984956046	17.1101516593395	-125.107024604448	172.76711794783
10	-277.69985771251	-1130.17622850831	19825.8287940005	9.12696012322903	-31.6485298332587	56.8320873861176	-2752.845555158234
10	2.55945453790456	-28.8064984959243	9.12696012324053	1240.97943945984	2061.04663655664	2134.47416245675	-42.1173941835292
10	4.20444885190582	17.1101516590387	-31.648529833323	2061.04663655682	8707.25548806916	-1947.75396449123	-64.8907133641991
10	5.83675047961501	-125.107024605015	56.8320873865865	2134.47416245656	-1947.75396449185	9393.59584941052	-76.7326639235006
10	37.9493548332243	172.767117947829	-2752.84555158234	-42.1173941835375	-64.8907133642369	-76.7326639234902	11510.9303286975
11	0.726557899591912	0.329914649943529	0.143351908524235	-0.068131132704287	0.13501368612418	0.251362172315542	-0.723564012190019
11	0.329914649943529	1.67224358396351	0.071042754189432	-0.003757262501715	0.055142467864007	0.126516295035464	-0.074042121500789
11	0.143351908524235	0.071042754189432	1.6549073010955	0.032912603688261	-0.411284212552794	-0.331834458530399	-5.05343139866521
11	-0.068131132704287	-0.003757262501715	0.032912603688261	0.721635752498781	-0.115384348322197	-0.095108491492428	0.188126290420899
11	0.13501368612418	0.055142467864007	-0.411284212552794	-0.115384348322197	1.06090932276365	0.097344679781159	1.67816844950298
11	0.251362172315542	0.126516295035464	-0.331834458530399	-0.095108491492428	0.097344679781159	0.971298576889888	-3.20781424990391
11	-0.723564012190019	-0.074042121500789	-5.05343139866521	0.188126290420899	1.67816844950298	-3.20781424990391	8015.77263886203
12	8.71555736857903	-102.740392681233	-212.300968848841	-3.81510642733262	1.02587942473643	5.527654048104279	29.0621796583718
12	-102.740392681233	3305.95433094861	-916.095912029509	-60.1953374477172	-26.5554033018411	-171.835126538548	142.471343144046
12	-212.300968848841	-916.095912029509	15404.1523482392	122.761770362536	18.8947751649793	100.382589087536	-2141.86951018882
12	-3.81510642733261	-60.1953374477172	122.761770362535	4517.97667976238	601.096835673422	1967.08778453185	-122.785538669985
12	1.02587942473643	-26.555403301841	18.894775164979	601.096835673423	207.41965852506	1236.70404496249	-20.2696025700399
12	5.5276540481043	-171.835126538548	100.382589087535	1967.08778453186	1236.70404496249	9174.7006740945	-90.0327619818192
12	29.0621796583718	142.471343144046	-2141.86951018882	-122.785538669985	-20.2696025700399	-90.0327619818191	8882.53781212428

CM21U-Commercio all'ingrosso alimentare

**PESI DELLE MISTURE E DETERMINANTI DELLE MATRICI DI VARIANZA/COVARIANZA**

MoB	Pesi	Determinanti
1	0.073640605184506	0.000022796954057066317
2	0.046595332813632	4.2235377668171E-25
3	0.052690099000362	5.2703949452535E-17
4	0.314582512572915	4.3816803702261E-35
5	0.081656616740665	2.7005957512938E-24
6	0.029925776683649	4.74874242097E-15
7	0.120942035004812	9.1901867158194E-32
8	0.109096348817752	2.4391598854569E-20
9	0.073934635294692	1.9774915953071E-23
10	0.038471999492992	9.5700092272653E-21
11	0.029031483810572	0.00013709187632794133
12	0.029432554583474	2.8270234262557E-21







CM22A-Commercio all'ingrosso di elettrodomestici e casalinghi

**MATRICI DELL'ANALISI FATTORIALE**

Analisi fattoriale 1


	Fattore 1	Fattore 2
intercetta	0.514253630249255	0.378748712052697
tipven_sede_p	0.01695462768927	-0.00755869204592
tipven_terr_norete_p	-0.011463877760094	-0.006858573093037
tipven_terr_rete_p	-0.004396106691995	0.032702920206151

Analisi fattoriale 2

	Fattore 3	Fattore 4	Fattore 5	Fattore 6	Fattore 7
intercetta	-0.71189498633112	-0.852006569489777	-0.978287558587333	-1.003341563452419	-1.126354581136575
merce_elettronica_prev	0.00510556085713	0.006395551203644	0.0071032221121148	0.007418528827485	0.03136263071555
merce_elettrico_prev	0.005258759579384	0.006396545114768	0.005903567922884	0.032898300049063	0.008462361624503
new_merce_casal_p	0.005357543689239	0.036947464789724	0.007215767370503	0.007445301983545	0.008488518692703
new_merce_illuminaz_p	0.005475833922576	0.006646260159738	0.034709630983489	0.006329523022682	0.00868553958746
new_merce_telefonia_p	0.042907264995863	0.006644235719846	0.007371593768395	0.007589432237697	0.008400965777142

Analisi fattoriale 3

	Fattore 8
intercetta	-0.227082170335069
incid_add_agen_nodip_su_add_p	0.049082341111303
incid_add_ven_su_add_p	0.13105523691155






CM22A-Commercio all'ingrosso di elettrodomestici e casalinghi  
**MEDIE DEI FATTORI**


MioB	Fattore 1	Fattore 2	Fattore 3	Fattore 4	Fattore 5	Fattore 6	Fattore 7
1	-0.201482641948955	-0.316126758822905	-0.208506869445023	-0.28265543031227	-0.307368119031287	-0.345261424380004	1.59921371064469
2	-0.011176203328065	-0.321150312446826	-0.268419003224079	2.205961510695937	-0.380648482832929	-0.387065581041249	-0.423708941622158
3	1.358542806054761	-0.355626621139289	-0.211826929664057	-0.255022831828361	0.031448874719138	1.612203509123438	-0.338655794030222
4	-0.042355423167021	-0.320671585157703	-0.324851539701748	-0.382524497355783	1.472787919453092	-0.556302773235532	-0.512937777686676
5	-0.236213411174851	-0.298782705953095	2.618025067427347	-0.3363447636941	-0.406092086046622	-0.414328616421518	-0.474353584864628
6	-0.623297333339285	-0.306169841424876	-0.218428155418566	-0.252191520644512	-0.194403024431095	1.854734420907766	-0.334089960006621
7	0.109721503969802	2.091000425265856	0.059397998121968	-0.028077422213847	0.060165190709406	-0.047876040241109	0.164626936620838
8	-0.628674573004286	-0.306643572520678	-0.711486390915602	-0.851834383076539	-0.97768657164119	-1.003182236589256	-1.12615185677097

MioB	Fattore 8
1	-0.227082170335069
2	-0.227082170335069
3	-0.227082170335068
4	-0.22708217033507
5	-0.227082170335069
6	-0.227082170335068
7	1.517146476120046
8	-0.22708217033507




CM22A-Commercio all'ingrosso di elettrodomestici e casalinghi  
**MATRICI INVERSE DI VARIANZA/COVARIANZA**

Mob	Fattore 1	Fattore 2	Fattore 3	Fattore 4	Fattore 5	Fattore 6	Fattore 7
1	6.286427686474559	200.917717431397	-1.70093590920517	1.81150705853077	-2.29587046498284	9.61157870423959	-1.55417165745032
1	200.917717431397	8253.83052012655	-71.5812222390257	130.711688674215	-83.8681635438752	387.746081504565	-93.5813010672338
1	-1.70093590920518	-71.581222239026	191.378208443608	-1160.7270737523	188.952671911783	-344.172914599858	247.425661707249
1	1.81150705853075	130.711688674214	-1160.7270737523	13895.9080907895	-1646.49289965636	-2165.32396951793	-1764.6610947269
1	-2.29587046498285	-83.8681635438756	188.952671911783	-1646.49289965636	305.215557429932	-250.867697583151	301.764312653168
1	9.6115787042397	387.746081504569	-344.17291459985597	-2165.32396951795	-250.867697583148	4736.69555554174	-564.618223237219
1	-1.55417165745034	-93.5813010672344	247.425661707249	-1764.66109472689	301.764312653167	-564.618223237222	388.347125321795
1	13.5501331116489	556.780136194674	-15.8558459973851	-140.838429921017	-13.579553411292	262.128751696168	-28.1673168917837
2	5.0926818865702	164.895927094215	4.93308454060719	0.62813906820959	4.1152093588769	7.240801984032019	-9.24052122958044
2	164.895927094215	6665.05199172173	-204.13123331207	-5.07128475428999	290.460867798265	304.340454394827	-379.829883871742
2	-4.93308454060738	-204.131233312078	1857.26965250929	-213.883271023675	-490.447990369117	-63.6599604209583	231.464648292653
2	0.628139068210582	-5.0712847542916	-213.883271023675	417.427837311228	-1018.41426152643	-494.082739030902	-377.953378969369
2	4.11520935887687	290.460867798263	-490.447990369075	-1018.41426152645	6279.15306179903	249.270180683241	-811.77040627156
2	7.24080198402948	304.340454394724	-63.6599604209653	-494.082739030902	249.270180683254	2484.56300659427	-201.427087706292
2	-9.24052122958184	-379.8298838718	231.464648292621	-377.953378969349	-811.770406271645	-201.427087706287	2365.91128563382
2	11.5218704690104	463.49649620598	71.7513105904831	20.4763383518368	-39.7333329504511	123.995984003121	-210.656008010345
3	6.34262318862787	213.974893502988	0.903458787772789	2.94589514214591	1.58016550998304	1.809128539553365	-10.8933848618894
3	213.974893502988	8724.99045215898	-26.8040157480647	179.844505353894	69.4685758045286	80.2770043448545	-464.89252212077
3	0.903458787772519	-26.8040157480759	681.594367005492	-611.618748595124	12.5382900649471	27.5081506312893	-23.1172538601952
3	2.94589514215163	179.844505354127	-611.618748595122	6964.88994477039	-792.167046985032	-812.684424718536	-1116.53446751967
3	1.58016550998174	69.4685758044758	12.5382900649453	-792.167046985032	196.555817584993	194.152649703986	-289.852903152597
3	1.80912853953264	80.2770043448136	27.5081506312869	-812.684424718536	194.152649703986	199.889725527369	-302.221779107387
3	-10.8933848618902	-464.892522120801	-23.1172538601898	-1116.53446751967	-289.852903152598	-302.221779107388	2242.02208329282
3	15.000273351517	608.599534823572	44.975167465411	-34.8975315809961	45.8269232850236	48.9671133469069	-221.38909491325
4	6.43879151734414	206.624389253106	-6.167789688582369	6.011327422240549	1.86993619927441	8.34025622301738	-11.9029208688205
4	206.624389253105	8410.76081007111	-235.797787721921	168.199299821224	61.4021622195602	347.175167017262	-473.339239827676
4	-6.16778968857659	-235.797787721686	2330.07336491519	-1099.93932618387	-245.137968455324	14.4808548042098	339.870033174617
4	6.01132742220257	168.19929981969	-1099.93932618388	10145.0353852062	-1057.02031822469	-1600.47208595993	-1675.66888899495
4	1.86993619927242	61.4021622194773	-245.13796845533	-1057.02031822463	415.873088494111	-265.567820034633	-503.494340337878



CM22A-Commercio all'ingrosso di elettrodomestici e casalinghi  
**MATRICI INVERSE DI VARIANZA/COVARIANZA**


MoB	Fattore 1	Fattore 2	Fattore 3	Fattore 4	Fattore 5	Fattore 6	Fattore 7
4	8.340256223022468	347.17516701747	14.4808548042125	-1600.47208596005	-265.567820034604	3265.47595626309	-102.780635909768
4	-11.9029208687967	-473.339239826706	339.870033174647	-1675.66888899511	-503.494340337857	-102.780635909741	3154.57952737344
4	14.4333396484118	587.891067240898	94.804749291896	-79.4007295878767	34.6965185950484	176.488788436051	-265.871917568444
5	1.61069262915918	5.209075395506899	0.073969285887503	0.154975221939896	0.5120302429424	0.28400775470029	-0.246033831009094
5	5.209075395506899	290.388194821637	-0.386757085733087	0.248441559133336	23.5551753961498	15.2197874235263	-15.2633301776021
5	0.073969285887411	-0.386757085738729	228.98552372964	-389.36773813388	-650.598729327369	-220.245176609392	-89.63938988585948
5	0.154975221939821	0.248441559129796	-389.367738133907	6722.21233184228	-1593.70958729929	-1076.62465054557	-958.044731930497
5	0.512030242942591	23.5551753961632	-650.598729327338	-1593.70958729954	5714.51592746736	274.626294511296	-671.833227945269
5	0.284007754700264	15.2197874235258	-220.245176609399	-1076.62465054554	274.626294511283	2067.33992102142	-130.46247288922
5	-0.246033831009081	-15.2633301776002	-89.639389885943	-958.044731930442	-671.833227945294	-130.462472889246	1922.28322636668
5	0.392695321505255	20.3072505785152	31.3740933396573	-38.4671592287041	-56.6398151346226	84.3020947831922	-155.039018567492
6	434.554672669214	-54.4724276305367	19.4845280928751	-36.0540829668456	0.448069237239679	0.106207888549271	18.7394473542211
6	-54.4724276305367	5473.22496459848	-180.285547908991	147.548708987476	69.6312384867202	69.3094921070413	-335.810302532547
6	19.4845280928751	-180.285547908991	1216.31922002468	-524.145653804343	-113.680862643687	-114.460636911217	167.89468818595
6	-36.0540829668459	147.548708987482	-524.145653804352	4847.49257256028	-546.101767860638	-556.794267043614	-801.018012250918
6	0.448069237239752	69.6312384867193	-113.680862643686	-546.101767860644	162.171724376913	159.871429437287	-230.896255715688
6	0.106207888549344	69.3094921070405	-114.460636911216	-556.79426704362	159.871429437287	165.87942845798	-241.791293339466
6	18.739447354221	-335.810302532548	167.894688185949	-801.018012250894	-230.896255715692	-241.79129333947	1605.20214551222
6	5.05067086853941	373.22548071991	41.8261121807103	-26.2733907441594	29.9033213324124	31.2354786749061	-149.13396457743
7	2.90350255642567	0.041393445233149	-0.073121239359162	0.069939080644999	0.057573771049754	-0.269503321755658	0.160221358842781
7	0.041393445233149	0.557939153008464	0.023698292470568	0.075253953024839	-0.003005715896779	0.048408518687372	-0.006805963333925
7	-0.073121239359162	0.023698292470568	1.2733784958537	0.080773538658313	0.057846977396476	0.049500938376682	0.063017430788502
7	0.069939080644999	0.075253953024839	0.080773538658313	1.6786322679319	0.031808958554273	0.032611886098553	0.088417509775941
7	0.057573771049754	-0.003005715896779	0.057846977396476	0.031808958554273	1.19452466497907	0.04514911436587	0.145792119676171
7	-0.269503321755658	0.048408518687372	0.049500938376682	0.032611886098553	0.04514911436587	1.44355209740519	0.058899289187956
7	0.160221358842781	-0.006805963333925	0.063017430788502	0.088417509775941	0.145792119676171	0.058899289187956	1.11942958001883
7	0.015938693189921	-0.174110495951249	0.019476070661388	-0.02472695764419	-0.003424462265665	-0.011198104936197	-0.009961961959189
8	656.327915989168	65.9252674194728	12.0326432934778	76.9191078245304	6.61231675314397	1.08271176966386	4.14272335829613
8	65.9252674194727	8445.86539163299	-261.377873135849	95.5671094403756	359.604944937004	374.660192452632	-494.469219336718



CM22A-Commercio all'ingrosso di elettrodomestici e casalinghi  
**MATRICI INVERSE DI VARIANZA/COVARIANZA**

Mob	Fattore 1	Fattore 2	Fattore 3	Fattore 4	Fattore 5	Fattore 6	Fattore 7
8	12.0326432934778	-261.377873135849	1583.37215726935	-706.289878329257	-378.764566349919	-8.77481801963769	250.78317814277
8	76.9191078245304	95.5671094403754	-706.289878329256	7061.04727128386	-1652.60994418496	-1164.25490032703	-1080.85193214291
8	6.61231675314397	359.604944937004	-378.764566349919	-1652.60994418496	5643.57603236432	316.029950071602	-628.566406544447
8	1.08271176966387	374.660192452632	-8.774818019637708	-1164.25490032703	316.029950071602	2218.66249603281	-98.9096121820407
8	4.14272335829613	-494.469219336718	250.78317814277	-1080.85193214291	-628.566406544447	-98.9096121820408	2122.55616021553
8	16.462819423868	583.774710848723	59.6224629819415	-42.7582727432861	-20.9750140268209	121.292904757974	-184.62502412692

Mob	Fattore 8
1	13.5501331116489
1	556.780136194674
1	-15.8558459973852
1	-140.838429921016
1	-13.5795534112922
1	262.128751696168
1	-28.1673168917839
1	5050.64715078627
2	11.5218704690104
2	463.496496205979
2	71.7513105904781
2	20.4763383518456
2	-39.733332950474
2	123.99598400311
2	-210.656008010351
2	2672.06884981864
3	15.0002733515173
3	608.599534823583
3	44.9751674654115
3	-34.8975315809996
3	45.8269232850247



CM22A-Commercio all'ingrosso di elettrodomestici e casalinghi

**MATRICI INVERSE DI VARIANZA/COVARIANZA**


MoB	Fattore 8
3	48.9671133469081
3	-221.389094913253
3	2563.99803297972
4	14.433339648413
4	587.891067240945
4	94.8047492918916
4	-79.4007295878725
4	34.6965185950417
4	176.488788436016
4	-265.871917568392
4	3454.01568568677
5	0.392695321505257
5	20.3072505785152
5	31.3740933396578
5	-38.4671592287056
5	-56.6398151346193
5	84.302094783189
5	-155.039018567493
5	2161.90994435931
6	5.05067086853939
6	373.22548071991
6	41.8261121807102
6	-26.2733907441573
6	29.9033213324122
6	31.2354786749058
6	-149.133964577431
6	1781.39904551727
7	0.015938693189921
7	-0.174110495951249



CM22A-Commercio all'ingrosso di elettrodomestici e casalinghi

**MATRICI INVERSE DI VARIANZA/COVARIANZA**


MoB	Fattore 8
7	0.019476070661388
7	-0.02472695764419
7	-0.003424462265665
7	-0.011198104936197
7	-0.009961961959189
7	0.253335348647459
8	16.462819423868
8	583.774710848723
8	59.6224629819415
8	-42.7582727432862
8	-20.9750140268209
8	121.292904757974
8	-184.62502412692
8	2305.91395923368



CM22A-Commercio all'ingrosso di elettrodomestici e casalinghi

**PESI DELLE MISTURE E DETERMINANTI DELLE MATRICI DI VARIANZA/COVARIANZA**

MoB	Pesi	Determinanti
1	0.228124289885285	5.3177001149176E-20
2	0.115749422874935	7.891166860717E-22
3	0.110402725866087	9.6717569743464E-20
4	0.151810808529741	2.3544020362227E-22
5	0.093431674139237	1.6283032037996E-20
6	0.074616028174913	7.6624921113234E-22
7	0.127609094540263	0.813341373844787
8	0.098255955989537	4.279092681958E-28









CM25U-Commercio all'ingrosso di giochi, giocattoli, articoli sportivi

### MATRICI DELL'ANALISI FATTORIALE

#### Analisi fattoriale 1

	Fattore 1	Fattore 2
intercetta	0.460278858046381	0.310613478463225
tipven_indiretta_p	-0.004267443141624	0.027863698916706
tipven_dir_tel_p	-0.011168007170209	-0.007570099100177
tipven_carry_banco_p	0.017447928994023	-0.00748182307938

#### Analisi fattoriale 2


	Fattore 3
intercetta	-0.236531365525155
incid_add_agen_nodip_su_add_p	0.0443047141214
incid_add_ven_su_add_p	0.189179923628642



CM25U-Commercio all'ingrosso di giochi, giocattoli, articoli sportivi

**MEDIE DEI FATTORI**


<b>MoB</b>	<b>Fattore 1</b>	<b>Fattore 2</b>	<b>Fattore 3</b>
<b>1</b>	-0.655930538467344	-0.445783033211698	-0.236531365525152
<b>2</b>	0.010691277980228	-0.083656585400929	-0.236531365525155
<b>3</b>	-0.046078783976096	2.446889203384815	3.067398785884186
<b>4</b>	2.203597299901112	-0.437188516718077	-0.236531365525156



CM25U-Commercio all'ingrosso di giochi, giocattoli, articoli sportivi

**MATRICI INVERSE DI VARIANZA/COVARIANZA**


MoB	Fattore 1	Fattore 2	Fattore 3
1	12578.0283125693	-2457.58702503309	49.1247426786331
1	-2457.58702503309	4623.64561936658	-327.840668302544
1	49.1247426786331	-327.840668302544	5983.42605836784
2	2.06624117611636	0.45787362466234	-0.058105315607055
2	0.45787362466234	3.41229487840421	-0.267167211165603
2	-0.058105315607055	-0.267167211165603	3612.90380969621
3	99.0099059853503	-16.0252483926431	0.167708272037741
3	-16.0252483926431	5.893785846261599	0.04187886601923
3	0.167708272037742	0.04187886601923	0.075353841874797
4	2621.09460596827	-450.578112255625	5.509507918294629
4	-450.578112255625	1050.83068497493	-75.7079507296583
4	5.509507918294629	-75.7079507296583	1308.84428525604



CM25U-Commercio all'ingrosso di giochi, giocattoli, articoli sportivi

**PESI DELLE MISTURE E DETERMINANTI DELLE MATRICI DI VARIANZA/COVARIANZA**

MoB	Pesi	Determinanti
1	0.513336020789488	3.2200725146263E-12
2	0.306812997292767	0.000040460205384731475
3	0.076381462543253	0.04156934909801871
4	0.103469519374495	3.0078960643881724E-10





CM28U-Commercio al dettaglio di tessuti, filati e articoli di merceria

### MATRICI DELL'ANALISI FATTORIALE

Analisi fattoriale 1

	Fattore 1	Fattore 2	Fattore 3	Fattore 4	Fattore 5
intercetta	-0.16896191113741	0.009341341579521	0.142948786944174	-0.024838282232643	0.054774504562826
biancheria_casa_calc	-0.005702534263253	0.025182535678687	-0.006879402760821	-0.006526490349272	-0.004895958546964
tessuti_abbigliamento_calc	-0.003009248766057	-0.001131669896323	-0.002431243089323	0.04429690367638	-0.00134089433892
merce_access_tendaggio_calc	0.105510260781553	-0.014972759873077	-0.010632208484103	-0.020459910945737	-0.007757031780091
merce_arredo_tessile_calc	0.02822427326884	-0.001071336530557	-0.000991847929451	0.000737518481052	-0.000719394833876
filato_merceria_decoupage_calc	-0.00501467101586	-0.014923371138561	-0.007443264513779	-0.007793064950847	-0.004214728038718
merce_tappeto_calc	-0.002958390207544	-0.002542299463625	0.050504750067721	-0.002875118284086	-0.002350162544827
merce_materasso_calc	-0.003224938074301	-0.004326610722989	-0.003507818884188	-0.002228963063424	0.088231711848599



CM28U-Commercio al dettaglio di tessuti, filati e articoli di merceria

**MEDIE DEI FATTORI**


MoB	Fattore 1	Fattore 2	Fattore 3	Fattore 4	Fattore 5
1	1.178885969421979	0.62151606372806	0.006591970912341	-0.226885091490133	-0.169629728657382
2	-0.018085957068383	-0.1635485935297	-0.224900214450304	0.369944901006211	-0.170673439845301
3	-0.50267013341518	1.483315025119711	-0.259329214847379	-0.407555437507988	-0.232451985642101
4	-0.477949731264986	-0.887554832566335	-0.310328093791078	-0.373185191870649	-0.201843621095565
5	0.161436872661576	0.500768534606598	-0.101226880707979	-0.265228879855403	2.458943093089877
6	-0.366360667482987	-0.070021579741343	-0.094742880589434	3.922989799561131	-0.08079445258267
7	-0.412658754569425	-0.201369094764102	4.358791797801427	-0.265240315532521	-0.141458521459064



CM28U-Commercio al dettaglio di tessuti, filati e articoli di merceria

**MATRICI INVERSE DI VARIANZA/COVARIANZA**

MoB	Fattore 1	Fattore 2	Fattore 3	Fattore 4	Fattore 5
1	2.20106072786114	4.29437659925525	1.9479130535125	1.58337679767488	6.00599957944404
1	4.29437659925525	10.6291279388114	4.09640661434391	2.26277316152622	20.0392116797973
1	1.9479130535125	4.09640661434391	7.230825869680049	1.48438133937378	0.810302916227453
1	1.58337679767488	2.26277316152622	1.48438133937378	10.2554211356582	-13.7710562732907
1	6.00599957944404	20.0392116797973	0.81030291622745	-13.7710562732907	125.337761877417
2	3.94170089760689	1.6658092710341	-38.6418678203298	-0.442317218365003	56.9170735272324
2	1.6658092710341	7.130054909183329	-98.4176882234697	-0.680009626262199	149.621245493511
2	-38.6418678203298	-98.4176882234695	2301.57884649266	8.25083021746624	-3617.25435987271
2	-0.442317218365008	-0.680009626262209	8.25083021746649	1.28503333429972	-15.7641210442215
2	56.9170735272324	149.621245493511	-3617.25435987271	-15.7641210442211	5819.79989838714
3	3316.7575037726	554.3747551872	-449.558279649926	-227.741815828691	-50.7417308124497
3	554.374755187194	680.322783843953	820.18574357844	882.194043313207	541.330769809226
3	-449.55827964991	820.185743578399	4838.94571441026	-1075.38770799042	-592.437882851768
3	-227.741815828789	882.194043313228	-1075.38770799025	5102.73618408313	-458.756689211791
3	-50.741730812382	541.330769809246	-592.437882851771	-458.75668921177	4297.48089136891
4	7203.91339738691	-665.135722512284	-3398.22031735901	263.124448686533	-694.082654698189
4	-665.135722512299	2425.1404277758	-3915.35662101172	-216.175846047875	-478.419554828045
4	-3398.22031735902	-3915.35662101168	11903.8063823139	207.278999108228	-3470.835187699051
4	263.124448686534	-216.175846047875	207.278999108232	41.5343972207929	8.6413942618739
4	-694.082654698129	-478.419554828124	-3470.8351876904	8.64139426188201	8640.85878828584
5	4.09699017210298	5.53895700183385	3.7519377714712	4.787479807806709	1.34623031225885
5	5.53895700183385	12.646111369793	10.3504578998232	12.5987565531575	2.63170769455461
5	3.75193777147119	10.3504578998232	41.7185758622953	-3.03695507896019	2.67412977615543
5	4.7874798078067	12.5987565531575	-3.0369550789602	41.0955289487472	2.12462270564406
5	1.34623031225885	2.63170769455462	2.67412977615543	2.12462270564406	0.721201022607212
6	46.5280411616092	15.0277651319855	-36.9528508905314	8.878740140147478	4.84739124902443
6	15.0277651319855	111.293202069054	-56.1406889213393	8.773350625280068	107.215048566864
6	-36.9528508905314	-56.1406889213393	796.660288595955	7.499571717597819	-265.272049926502
6	8.87874014014749	8.773350625280068	7.499571717597819	6.277765995310289	0.987858871863533





CM28U-Commercio al dettaglio di tessuti, filati e articoli di merceria

**MATRICI INVERSE DI VARIANZA/COVARIANZA**


MoB	Fattore 1	Fattore 2	Fattore 3	Fattore 4	Fattore 5
6	4.84739124902445	107.215048566864	-265.272049926502	0.987858871863532	1035.20790568545
7	562.052896629425	119.475073119817	38.3811809270494	-35.5704592598613	25.8954411340727
7	119.475073119817	968.708419176242	74.4137369424789	186.447561146814	166.521200700794
7	38.3811809270494	74.4137369424787	16.5257174932215	115.88023911592	70.1294871801945
7	-35.5704592598601	186.447561146814	115.88023911592	2003.93424451792	-110.025468686938
7	25.8954411340724	166.521200700793	70.1294871801943	-110.025468686941	1402.54300095439



CM28U-Commercio al dettaglio di tessuti, filati e articoli di merceria

**PESI DELLE MISTURE E DETERMINANTI DELLE MATRICI DI VARIANZA/COVARIANZA**

MoB	Pesi	Determinanti
1	0.208122463228619	0.00008836482218307613
2	0.255445773318116	3.4439015641414084E-7
3	0.125063877256744	2.1596628828915E-15
4	0.263583463630889	1.7933051495217E-14
5	0.073849053614858	0.0004608234513986645
6	0.033885288360612	8.0407488080899E-11
7	0.040050080590162	1.165862880106E-12





CM29U-Commercio al dettaglio di mobili e articoli in legno, sughero, vimini e plastica

### MATRICI DELL'ANALISI FATTORIALE

Analisi fattoriale 1

	Fattore 1	Fattore 2	Fattore 3	Fattore 4	Fattore 5
intercetta	-0.023194217962341	0.103336033016741	0.151166029493575	-0.003845946173174	-0.371536363729689
max_merce_materasso_p	-0.004284823498075	0.056305895988181	-0.006444086463763	-0.004452116283816	0.003283926899398
max_merce_mobile_cucina_p	-0.014735288416084	-0.010772476656569	-0.011635661514929	-0.007492647384444	0.008145183236295
max_merce_mobile_giorno_p	0.047296800457865	-0.009810669750047	-0.011428194384801	-0.007438109551924	0.01023291199589
mobili_esterno_somma_calc	-0.004152647978985	-0.005569284982295	-0.006590760905798	0.0766634770389632	0.006388537262409
max_merce_divano_p	-0.007304116242592	-0.008213910733305	0.073458454249975	-0.006671266062564	0.000267315367968
modorg_franc_aff_calc	0.573965212950957	0.20508996529201	-0.177384919740281	0.4560344446392887	7.041555873141421



CM29U-Commercio al dettaglio di mobili e articoli in legno, sughero, vimini e plastica

**MEDIE DEI FATTORI**


MoB	Fattore 1	Fattore 2	Fattore 3	Fattore 4	Fattore 5
1	-0.112713192461937	-0.016721502038959	0.009088453825047	1.648176110839411	-0.233818139797085
2	-0.023194217962341	0.103336033016745	0.151166029493579	-0.003845946173174	-0.37153636372966
3	2.012680666070688	-0.326667196925397	-0.349857290113136	-0.232963413705638	0.07766832774225
4	-1.017694879980097	-0.62384108356497	-0.63430859399692	-0.505463005288225	0.178402467569555
5	-0.343261052031794	4.308149119647101	-0.330199362288603	-0.334911352677939	-0.126174971129946
6	-0.101112256066924	-0.258150224113285	3.38583759971614	-0.25457266426169	-0.290516397171303
7	-0.100643643219047	0.608916634072993	1.016122062958114	0.03458580134565	6.967096676840113



CM29U-Commercio al dettaglio di mobili e articoli in legno, sughero, vimini e plastica

**MATRICI INVERSE DI VARIANZA/COVARIANZA**

MoB	Fattore 1	Fattore 2	Fattore 3	Fattore 4	Fattore 5
1	9077.41419227711	-13.3235462271063	412.818699062279	1574.363557055	-12570.9047496451
1	-13.323546227219	7558.57466284105	1510.0896149206	-37.7587186178729	8591.5689740348
1	412.818699062468	1510.08961492078	23993.2866390701	-435.045658032039	31556.431174334
1	1574.36355705507	-37.7587186178612	-435.045658032433	886.915080265075	-10095.4432546602
1	-12570.9047496459	8591.5689740349	31556.4311743384	-10095.4432546598	152978.051149583
2	32143.1413880439	-147.720068452115	1274.51865670134	3810.9925347777	-46624.1244982188
2	-147.720068452115	26827.4722454673	5568.21988708665	2097.40393460599	33177.5598899099
2	1274.51865670134	5568.21988708666	85178.7835426446	2534.06662113017	116630.270172521
2	3810.9925347777	2097.40393460599	2534.06662113017	41919.5769936342	13537.273224658
2	-46624.1244982188	33177.5598899099	116630.270172521	13537.273224658	602767.199285629
3	6545.83072569917	58.561851794197	-572.346048245498	2715.12761851529	-28859.634414399
3	58.5618517931925	10161.249420336	2045.56939580746	-58.2574776306663	11713.5125761265
3	-572.346048245766	2045.56939580615	32033.6897762058	-464.478217485066	40045.6333223501
3	2715.1276185153	-58.2574776302398	-464.478217484965	1139.55785210766	-12293.9468334959
3	-28859.6344144002	11713.5125761207	40045.6333223502	-12293.9468334964	180420.5420204828
4	10060.1385813162	-1204.76115350632	-768.503064888246	-866.232000108503	14699.0882720779
4	-1204.76115350635	16896.3207604599	3221.0645849195	-471.680189274033	24334.4225336057
4	-768.503064888024	3221.06458491639	53778.6922557518	-1499.47315544194	78315.6497786914
4	-866.232000108509	-471.68018927395	-1499.47315544201	1954.2149192868	-2516.57026559579
4	14699.0882720782	24334.4225336014	78315.649778695	-2516.57026559579	168414.194789142
5	3154.26662235255	503.668508349771	177.181598624267	415.247871197383	-3612.9149404466
5	503.668508349769	208.118296256273	353.975894986348	281.426179310199	-1824.39537875204
5	177.181598624264	353.975894986345	8615.40724468491	134.881769687421	11255.3063476135
5	415.247871197392	281.426179310201	134.881769687376	2971.77613328077	44.7414258393064
5	-3612.91494044657	-1824.39537875204	11255.3063476134	44.7414258394176	48775.9763351262
6	1798.52095666585	627.305277597348	340.831312476616	737.676942763701	-6779.60952849222
6	627.305277597348	230.134458786483	120.576726309034	257.54432511458	-2357.22918835598
6	340.831312476615	120.576726309034	65.3633095652922	141.602477154173	-1279.74527719944
6	737.6769427637	257.54432511458	141.602477154173	317.52485304371	-2768.88914098519



CM29U-Commercio al dettaglio di mobili e articoli in legno, sughero, vimini e plastica

**MATRICI INVERSE DI VARIANZA/COVARIANZA**


MoB	Fattore 1	Fattore 2	Fattore 3	Fattore 4	Fattore 5
6	-6779.60952849223	-2357.22918835599	-1279.74527719944	-2768.8891409852	25673.3865709629
7	765.976820778687	-21.1096629761084	61.4263085155602	-79.1397704261529	1369.9395345565
7	-21.1096629761092	1.40161018771323	0.026794131606668	19.4871516631375	-17.5525416760169
7	61.4263085155578	0.026794131606793	10.374458550702	50.0046559984585	173.81220672263
7	-79.1397704261777	19.487151663138	50.0046559984563	619.448741170005	534.337062157678
7	1369.93953455647	-17.5525416760148	173.812206722632	534.337062157725	3220.61741413388



CM29U-Commercio al dettaglio di mobili e articoli in legno, sughero, vimini e plastica

**PESI DELLE MISTURE E DETERMINANTI DELLE MATRICI DI VARIANZA/COVARIANZA**

MoB	Pesi	Determinanti
1	0.109995815447081	3.7589163312099E-17
2	0.392737489346342	9.8007922741883E-25
3	0.148456853654801	1.2761419656724E-15
4	0.249792747593253	7.5414466383221E-19
5	0.038374391811088	6.5598547019388E-16
6	0.042994946610309	1.2839009808683762E-7
7	0.017647755537131	0.0000025521466422142757








CM32U-Commercio al dettaglio di oggetti d'arte e di antiquariato, di culto e di decorazione, chincaglieria, bigiotteria, bomboniere, articoli da regalo e per fumatori e strumenti musicali

**MATRICI DELL'ANALISI FATTORIALE**


Analisi fattoriale 1

	Fattore 1	Fattore 2	Fattore 3	Fattore 4	Fattore 5	Fattore 6
intercetta	-0.076984078475496	0.0383888615757807	0.198985964736889	0.062745553357861	0.096248942774247	0.090566930867007
galleria_arte_pnl_sn	2.065642637362424	-0.236404133674075	-0.1926118823797	-0.121891341857715	-0.222028073644421	-0.174538121598586
merce_religio_pnl	-0.002377600716642	-0.003576312578879	-0.00374446893461	-0.003254220598207	-0.00320237031909	0.062292586967084
arte_contemp_class_moder_pnl	0.019201946018475	-0.001684489561574	-0.001398034487038	-0.001345599607816	-0.000913699193898	-0.000789084326087
mobile_antiquariato_pnl	-0.002793491216001	0.036471122708865	-0.003183232791168	-0.003010933713842	0.003723993808129	-0.001322323408884
merce_semilav_antiquar_pnl	-0.003195905491107	0.05560594100527	-0.003036844618443	-0.001745519503605	-0.016691640449378	-0.004172742679011
merce_mob_usato_altro_pnl	-0.002978529360129	-0.005302965869518	-0.004450646492679	-0.003919353623994	0.050330221862725	-0.003328546954794
merce_strum_edit_music_pnl	-0.002792863488531	-0.003811991323917	0.031477461057702	-0.00468186371664	-0.0038267995452	-0.003408616730133
merce_commerciale_pnl	-0.004424631033314	-0.005290484678485	-0.009401602486855	-0.009899141950479	-0.006122663480682	-0.005374429557038
merce_bigiotteria_pnl	-0.001914340705279	-0.002986973104193	-0.003558993443586	0.029568548901088	-0.002719106320742	-0.00251942311981




CM32U-Commercio al dettaglio di oggetti d'arte e di antiquariato, di culto e di decorazione, chincaglieria, bigiotteria, bomboniere, articoli da regalo e per fumatori e strumenti musicali  
**MEDIE DEI FATTORI**

Mob	Fattore 1	Fattore 2	Fattore 3	Fattore 4	Fattore 5	Fattore 6
1	-0.316310980757914	-0.382689860605824	-0.163216371321247	-0.258425764137787	4.006866206883976	-0.177478602664747
2	0.395514504076849	2.09110394082745	-0.064640465919021	-0.157901228904941	0.464291308880749	-0.097003937329478
3	0.093736277818563	0.256683684303507	-0.073929076450998	0.023215105345276	0.133108213569436	0.327727051685108
4	-0.364543274974444	-0.314398443208585	-0.405523280177109	-0.146703807685188	-0.30257407768028	-0.2612168660311916
5	-0.322931091300115	-0.297286245719353	2.968311275149085	-0.349641056629728	-0.240295413872059	-0.209601366321379
6	-0.268279992422855	-0.260157454316453	-0.156928715431976	3.018542672860423	-0.175588428443042	-0.161367810108093
7	3.904137416115227	-0.365651264082187	-0.133240892524591	-0.193186937740673	-0.216173975344578	-0.162817252828354
8	-0.301458164091037	-0.275394530458524	-0.211622821252176	-0.328600626829153	-0.214313244966812	3.483349906691322
9	2.135175295573939	-0.173879700838668	0.022670029974666	-0.085582513221176	-0.051205244282719	-0.030817377833183




CM32U-Commercio al dettaglio di oggetti d'arte e di antiquariato, di culto e di decorazione, chincaglieria, bigiotteria, bomboniere, articoli da regalo e per fumatori e strumenti musicali  
**MATICI INVERSE DI VARIANZA/COVARIANZA**

Mob	Fattore 1	Fattore 2	Fattore 3	Fattore 4	Fattore 5	Fattore 6
1	4625.67103568568	258.8678093113193	-1408.11642061447	-683.524021644235	98.6652263743448	-373.579011182344
1	258.8678093113189	3378.7703152789	-1409.6690831078	-407.767099722369	187.3322288186554	-448.10243426692
1	-1408.11642061445	-1409.66908310776	5505.36303995177	-1947.98054736254	-97.4960467329374	-2958.44956957897
1	-683.524021644238	-407.767099722373	-1947.98054736253	2831.12775315926	-79.3028890458287	-656.484486400397
1	98.6652263743441	187.3322288186553	-97.4960467329387	-79.3028890458286	17.1708118066308	93.3522069398298
1	-373.579011182381	-448.102434266977	-2958.44956957891	-656.4844864004	93.3522069398263	7214.0553364117
2	61.8337607243343	54.2468162772184	409.761909734939	210.320674590043	65.1612530464422	2.77208167417198
2	54.2468162772184	48.4342676882898	354.237338671472	196.901532888617	58.0297603021588	6.3272748401775
2	409.761909734943	354.237338671475	7609.09187551279	-3240.78253530221	399.190917183024	-1662.80328962736
2	210.320674590039	196.901532888614	-3240.78253530225	5422.90843194052	269.017425956368	1529.45799207401
2	65.1612530464421	58.0297603021587	399.19091718302	269.017425956372	70.7587533869015	11.2717814117076
2	2.77208167417066	6.32727484017634	-1662.80328962737	1529.457992074	11.2717814117062	700.087480869633
3	1.89945097612591	0.166113564271145	0.199300785311082	-0.049618673083724	0.21586172430102	0.068346034995588
3	0.166113564271145	1.15264408420225	0.078184302631363	0.037604672096574	0.115478708852793	0.06924317478016
3	0.199300785311082	0.078184302631363	2.75668120834712	0.099113616919168	-0.107336861471449	0.089210193362352
3	-0.049618673083724	0.037604672096574	0.099113616919168	2.16542477847761	0.110755446242528	0.130866934379424
3	0.215861772430102	0.115478708852793	-0.107336861471449	0.110755446242528	1.42677872490096	0.090194357606723
3	0.068346034995588	0.06924317478016	0.089210193362352	0.130866934379424	0.090194357606723	0.784496411290979
4	69152.4574873612	2475.93123786602	-28902.5350982337	424.447659630355	1184.49634394427	-10935.6711853768
4	2475.93123786627	58333.5576221994	-25745.5107565295	1525.50535410633	-7849.46114879719	-8287.82965481836
4	-28902.5350982286	-25745.5107565156	70721.1212692334	-1905.61321231051	-21695.0844280715	-46338.9290332705
4	424.447659630294	1525.50535410605	-1905.61321231074	68.5230300223022	208.561608864251	1117.15412797456
4	1184.49634393653	-7849.46114880934	-21695.084428059	208.561608863798	46936.3990292051	-9148.86376489744
4	-10935.671185379	-8287.82965482644	-46338.9290332664	1117.15412797435	-9148.86376489477	106592.809757035
5	10791.1344502994	723.125640140425	695.235975904926	-1916.58456675035	530.222270886878	-1191.12375849674
5	723.125640140438	8807.06487642906	726.603955746407	-1576.3197827451	-489.376223742882	-1012.96107297306
5	695.235975904929	726.603955746411	353.325176660328	274.840800944574	463.386609642104	954.836476724704
5	-1916.58456675035	-1576.31978274514	274.840800944564	7286.34802935267	-865.531073404856	-3158.27507169196
5	530.222270886887	-489.376223742872	463.386609642107	-865.531073404871	5524.35296152839	-630.454694032771



CM32U-Commercio al dettaglio di oggetti d'arte e di antiquariato, di culto e di decorazione, chincaglieria, bigiotteria, bomboniere, articoli da regalo e per fumatori e strumenti musicali  
**MATICI INVERSE DI VARIANZA/COVARIANZA**

Mob	Fattore 1	Fattore 2	Fattore 3	Fattore 4	Fattore 5	Fattore 6
5	-1191.12375849673	-1012.96107297298	954.836476724722	-3158.27507169189	-630.454694032794	15978.8076673923
6	6665.66121387551	641.277898473871	-1064.16647208493	-283.01026095626	456.221021007262	-336.143797299802
6	641.277898473871	5612.41591487637	-893.635786974549	-245.271588310675	-380.152662366966	-147.157419138245
6	-1064.16647208493	-893.635786974549	11825.2207854456	-2.118.93328503423	-774.937339964147	-1986.64444219308
6	-283.01026095626	-245.271588310675	-2118.93328503423	4313.57614875425	-210.980289063204	-890.104980114983
6	456.221021007262	-380.152662366966	-774.937339964147	-2.10.980289063204	4500.44088181735	-323.586252231744
6	-336.143797299801	-147.157419138244	-1986.64444219308	-890.104980114983	-323.586252231744	10802.061295145
7	2778.7721178462	466.070142352576	-369.676039417984	-108.351442512186	468.359539993658	-126.682259287471
7	466.070142352576	3937.79052038046	-580.331990164509	-255.818918774696	-154.414457633138	-38.9566540006057
7	-369.676039417984	-580.331990164509	8848.88395776067	-1790.39058908998	-326.664961855032	-1556.64490204582
7	-108.351442512186	-255.818918774696	-1790.39058908998	3757.8617738747	-358.241934916255	-770.238437298511
7	468.359539993658	-154.414457633138	-326.664961855032	-358.241934916255	2952.75560458828	-103.82234072743
7	-126.682259287471	-38.9566540006057	-1556.64490204582	-770.238437298511	-103.82234072743	8169.11278999442
8	2104.00878240357	104.733364885064	-829.594289740074	-203.338158611092	-60.2133174549158	25.6529134802439
8	104.733364885062	3833.79266215757	-1510.91463459286	-317.262383714348	-628.249909967539	84.2722263850631
8	-829.594289740053	-1510.91463459282	4155.51791877824	-1729.89720738947	-1594.82970450219	-42.939398291501
8	-203.338158611103	-317.26238371438	-1729.89720738944	2162.7333366792	-367.457615588596	-38.6969055168257
8	-60.2133174549332	-628.249909967554	-1594.82970450217	-367.457615588591	3610.07763019687	31.9056485253532
8	25.6529134802437	84.2722263850632	-42.9393982915024	-38.6969055168247	31.9056485253538	3.24885399822652
9	47.4818085349104	227.793936857333	246.553742929267	146.579377650195	-61.36837588606	-45.6565800892294
9	227.79393685733	4092.25423475991	-953.519450463141	-9.15738601510309	-828.163461365289	-722.883390506553
9	246.553742929272	-953.519450463089	9167.57044537254	-2367.02262039376	-1363.46532399639	-2530.91889676805
9	146.579377650193	-9.15738601511363	-2367.02262039378	3959.42602054733	670.627546917903	710.690208656266
9	-61.368375886061	-828.163461365309	-1363.46532399638	670.627546917897	2928.21302261859	-2251.75741692059
9	-45.6565800892294	-722.883390506552	-2530.91889676804	710.690208656256	-2251.7574169206	5699.54046908776



CM32U-Commercio al dettaglio di oggetti d'arte e di antiquariato, di culto e di decorazione, chincaglieria, bigiotteria, bomboniere, articoli da regalo e per fumatori e strumenti musicali  
**PESI DELLE MISTURE E DETERMINANTI DELLE MATRICI DI VARIANZA/COVARIANZA**

Mob	Pesi	Determinanti
1	0.035282835806384	1.6607681070468E-17
2	0.089885294556836	2.6688850463623627E-10
3	0.065489450541815	0.0742523342008124
4	0.554073079213301	3.1921373456793E-21
5	0.079613063031495	6.7823337731456E-21
6	0.048484739657075	1.4006037400803E-23
7	0.03609523257828	1.5209703961774E-22
8	0.045990020829923	2.3072545411679E-15
9	0.045086283784887	2.1752227152272E-18







CM36U-Commercio all'ingrosso di libri, riviste e giornali

### MATRICI DELL'ANALISI FATTORIALE

#### Analisi fattoriale 1

	Fattore 1
intercetta	-0.745381241661491
tipven_territorio_p	0.013541617881576
tipven_banco_carry_p	-0.014266909252327

#### Analisi fattoriale 2

	Fattore 2
intercetta	-1.101944304051209
merce_editoriale_rivista_p	0.016043792848609
merce_diversificata	-0.016099817853237





CM36U-Commercio all'ingrosso di libri, riviste e giornali

**MEDIE DEI FATTORI**


<b>MoB</b>	<b>Fattore 1</b>	<b>Fattore 2</b>
<b>1</b>	0.59580224142953	0.498893004002742
<b>2</b>	-0.750031497661698	0.278913235862155
<b>3</b>	0.527709509576612	-0.792711001371033



CM36U-Commercio all'ingrosso di libri, riviste e giornali

**MATRICI INVERSE DI VARIANZA/COVARIANZA**


MoB	Fattore 1	Fattore 2
1	417.647536980323	1.35518765706451
1	1.35518765706451	1627.99166837391
2	1.03150228245804	-0.297827404873401
2	-0.297827404873401	5.62377108561207
3	36.8773142389166	0.585292842990968
3	0.585292842990968	0.769871624270688



CM36U-Commercio all'ingrosso di libri, riviste e giornali

**PESI DELLE MISTURE E DETERMINANTI DELLE MATRICI DI VARIANZA/COVARIANZA**

MoB	Pesi	Determinanti
1	0.412952346861723	0.000001470750722996395
2	0.316897762681367	0.175062931473114
3	0.270149890456908	0.03565287351258473





CM41U-Commercio all'ingrosso di macchine e attrezzature per ufficio

**MATRICI DELL'ANALISI FATTORIALE**

**Analisi fattoriale 1**

	<b>Fattore 1</b>	<b>Fattore 2</b>
intercetta	0.710340929919123	0.40670412018438
tipven_terr_norete_p	-0.012319831867707	-0.006192172431427
tipven_terr_rete_p	-0.00504124942727	0.042177813133554
tipven_carry_banco_p	0.017222044904125	-0.007692937283947

**Analisi fattoriale 2**

	<b>Fattore 3</b>	<b>Fattore 4</b>
intercetta	0.168428501716003	0.283640859091938
merce_informatica_p	-0.014002829377228	-0.010465205244515
merce_elet_attr_uff_p	0.028305373630045	-0.010746060715478
merce_mob_uff_neg_p	-0.004657727645482	0.028558956104739

**Analisi fattoriale 3**

	<b>Fattore 5</b>
intercetta	-0.15817339463553
incid_condiz_provig_vend_p	0.063541220465669
incid_condiz_add_ven_dip_p	0.067298136640493
incid_condiz_add_age_nodip_p	0.069825659313837



CM41U-Commercio all'ingrosso di macchine e attrezzature per ufficio

**MEDIE DEI FATTORI**

MoB	Fattore 1	Fattore 2	Fattore 3	Fattore 4	Fattore 5
1	-0.276721481090926	-0.224441919685231	-0.274621170441864	3.011605916296773	-0.158173394635531
2	-0.316070577979994	-0.222817541489361	0.736395072725409	-0.258459144831975	-0.15817339463553
3	-0.521292231884656	-0.212446687655532	-0.645559863393442	-0.327339566689196	-0.158173394635529
4	0.140098597771791	3.416402271239961	0.2691898112916	0.138369309130939	2.937077267480612
5	2.429547195812489	-0.362038345566637	0.019590371585085	-0.3099080234458177	-0.15817339463553



CM41U-Commercio all'ingrosso di macchine e attrezzature per ufficio

**MATRICI INVERSE DI VARIANZA/COVARIANZA**


MoB	Fattore 1	Fattore 2	Fattore 3	Fattore 4	Fattore 5
1	35.7485551939391	672.967257578609	-9.56950575048596	-1.23733328996796	24.358867444199
1	672.967257578609	13380.3207043592	-184.497578547452	-24.1292596164192	483.944201128261
1	-9.56950575048596	-184.497578547452	1208.67010323131	201.846632719939	-21.4905758421389
1	-1.23733328996797	-24.1292596164192	201.846632719939	46.3693624594153	-3.4578761007706
1	24.358867444199	483.944201128261	-21.4905758421389	-3.4578761007706	2691.72555020477
2	169.418965365673	3260.81796712122	0.413051219782418	0.42404475365221	117.43597996086
2	3260.81796712122	64199.6569077769	0.878399338800154	4.94897916872951	2311.60662033665
2	0.413051219782418	0.878399338800154	0.939255173416078	0.529226917762614	0.019848617783922
2	0.42404475365221	4.94897916872951	0.529226917762614	6.18196299395691	0.120284826846353
2	117.43597996086	2311.60662033665	0.019848617783922	0.120284826846353	11683.9104693849
3	10912.7361113881	1331.84915945976	-43.2022970646335	52.3424810306695	135.797268127129
3	1331.84915945976	55271.3190302204	-516.621710320611	688.568856581503	1977.85441239412
3	-43.2022970646334	-516.621710320611	2036.83162763553	-2725.06028410885	-17.1912395053617
3	52.3424810306698	688.568856581503	-2725.06028410885	3654.38296765713	22.788656612397
3	135.797268127129	1977.85441239412	-17.1912395053617	22.788656612397	9512.31733357622
4	17.9332006348976	-1.05585856458221	-0.232266452066953	0.432366702574191	0.022531442968831
4	-1.0558585645822	0.498828804364961	-0.023019977103966	0.071970548503599	-0.093401098705372
4	-0.232266452066954	-0.023019977103966	0.821773586724898	0.132665888729245	-0.01062028334989
4	0.432366702574191	0.071970548503599	0.132665888729245	0.819336597599939	-0.060481561878456
4	0.022531442968831	-0.093401098705372	-0.01062028334989	-0.060481561878456	0.114820561869066
5	1612.48583185599	1123.04667348745	-1.44022306133778	0.59491112202043	53.0447827622882
5	1123.04667348745	10510.7064075674	2.16180350707088	4.37219659831133	383.172696429348
5	-1.44022306133771	2.16180350707147	0.943101799076742	-0.33569664492139	0.057978954977799
5	0.59491112202043	4.37219659831105	-0.335696644921391	6.00373940418532	0.11205375037036
5	53.0447827622882	383.172696429349	0.057978954977797	0.112053750370369	1992.04630582095



CM41U-Commercio all'ingrosso di macchine e attrezzature per ufficio

**PESI DELLE MISTURE E DETERMINANTI DELLE MATRICI DI VARIANZA/COVARIANZA**

MoB	Pesi	Determinanti
1	0.097070197076793	9.6283543110805E-13
2	0.431896769085355	6.6546106621802E-11
3	0.350883544454755	1.0144884396084E-17
4	0.049187599934882	2.2087871269177337
5	0.070961889448217	5.8243801675372E-12







CM46U-Commercio all'ingrosso di articoli per fotografia, cinematografia, ottica e strumenti scientifici

### MATRICI DELL'ANALISI FATTORIALE

#### Analisi fattoriale 1

	Fattore 1
intercetta	0.707920316920332
tipven_terr_rete_p	0.01435351957424
tipven_terr_norete_p	-0.012987239284639

#### Analisi fattoriale 2

	Fattore 2
intercetta	-0.22192938738515
merce_ottica_p	0.01183666976984
merce_uso_scient_p	-0.015498189760939

#### Analisi fattoriale 3


	Fattore 3
intercetta	-0.268058910735615
incid_add_agen_nodip_cond_p	0.04123741401095
incid_add_ven_cond_p	0.161358935270614



CM46U-Commercio all'ingrosso di articoli per fotografia, cinematografia, ottica e strumenti scientifici

**MEDIE DEI FATTORI**

<b>MoB</b>	<b>Fattore 1</b>	<b>Fattore 2</b>	<b>Fattore 3</b>
<b>1</b>	1.086197530923226	0.154340081748433	0.978953323875105
<b>2</b>	-0.588961475033161	0.954888585096636	-0.268058910735615
<b>3</b>	-0.590408518801958	-0.224677669899288	-0.268058910735615
<b>4</b>	-0.578544134257085	-0.944485334068737	-0.268058910735615



CM46U-Commercio all'ingrosso di articoli per fotografia, cinematografia, ottica e strumenti scientifici

**MATRICI INVERSE DI VARIANZA/COVARIANZA**

MoB	Fattore 1	Fattore 2	Fattore 3
1	1.63985901557517	0.091705567700146	-0.271496546749121
1	0.091705567700146	1.19552136413337	-0.075712797949814
1	-0.271496546749121	-0.075712797949814	0.261110528844409
2	3687.15263919268	30.5692205115363	-680.772966911961
2	30.5692205115363	514.170876048698	-130.208500468064
2	-680.772966911961	-130.208500468064	3008.84581149961
3	3207.16800043288	14.0480868523298	-589.111698650523
3	14.0480868523298	405.276601915467	-100.797317253277
3	-589.111698650523	-100.797317253277	2008.95653695818
4	991.377308810887	-11.1717085031169	-178.341728588673
4	-11.1717085031169	1.42857391031838	1.69396428566121
4	-178.341728588673	1.69396428566121	3685.57290877755



CM46U-Commercio all'ingrosso di articoli per fotografia, cinematografia, ottica e strumenti scientifici

**PESI DELLE MISTURE E DETERMINANTI DELLE MATRICI DI VARIANZA/COVARIANZA**

MoB	Pesi	Determinanti
1	0.290485544671416	2.4041050476806913
2	0.241873328023965	1.8497790586317976E-10
3	0.152338620888443	4.0996100518577844E-10
4	0.315302506416175	2.1194538268609152E-7




CM46U-Commercio all'ingrosso di articoli per fotografia, cinematografia, ottica e strumenti scientifici  
**MATRICI PER IL CALCOLO DEL COEFFICIENTE INDIVIDUALE**

**FUNZIONE "RICAVI PER ADDETTO"**

N° anni													
1	0.736892579540382												
2	0.424259155816866	0.424259155816866											
3	0.297880588714585	0.297880588714585	0.297880588714585										
4	0.229513093349832	0.229513093349832	0.229513093349832	0.229513093349832									
5	0.18666990582794	0.18666990582794	0.18666990582794	0.18666990582794	0.18666990582794								
6	0.157305671030479	0.157305671030479	0.157305671030479	0.157305671030479	0.157305671030479	0.157305671030479							
7	0.135924047525329	0.135924047525329	0.135924047525329	0.135924047525329	0.135924047525329	0.135924047525329	0.135924047525329						
8	0.119659450666131	0.119659450666131	0.119659450666131	0.119659450666131	0.119659450666131	0.119659450666131	0.119659450666131	0.119659450666131	0.119659450666131	0.119659450666131	0.119659450666131	0.119659450666131	0.119659450666131

**FUNZIONE "VALORE AGGIUNTO PER ADDETTO"**

N° anni													
1	0.671815678834045												
2	0.401847935355279	0.401847935355279											
3	0.28665867031281	0.28665867031281	0.28665867031281										
4	0.222791403961563	0.222791403961563	0.222791403961563	0.222791403961563									
5	0.182199026947499	0.182199026947499	0.182199026947499	0.182199026947499	0.182199026947499								
6	0.15411874210212	0.15411874210212	0.15411874210212	0.15411874210212	0.15411874210212	0.15411874210212							
7	0.133538029043188	0.133538029043188	0.133538029043188	0.133538029043188	0.133538029043188	0.133538029043188	0.133538029043188						
8	0.1178063952172	0.1178063952172	0.1178063952172	0.1178063952172	0.1178063952172	0.1178063952172	0.1178063952172	0.1178063952172	0.1178063952172	0.1178063952172	0.1178063952172	0.1178063952172	0.1178063952172




CM47U-Commercio al dettaglio di natanti e forniture di bordo

**MATRICI DELL'ANALISI FATTORIALE****Analisi fattoriale 1**

	<b>Fattore 1</b>	<b>Fattore 2</b>
<b>intercetta</b>	0.266726028562973	0.133475506146932
<b>accessori_forniture</b>	-0.013990697785527	-0.009719868027257
<b>motoscafi_cabvela</b>	0.033636697689688	-0.012245731596059
<b>imbarc_nat_altri</b>	-0.008466906152959	0.05350343030833

**Analisi fattoriale 2**


	<b>Fattore 3</b>
<b>intercetta</b>	-0.615982290652583
<b>servizi_aggiuntivi</b>	0.048454388899557
<b>seroff_noleg_natante_p_app</b>	0.132338405588447



CM47U-Commercio al dettaglio di natanti e forniture di bordo

**MEDIE DEI FATTORI**

<b>MoB</b>	<b>Fattore 1</b>	<b>Fattore 2</b>	<b>Fattore 3</b>
<b>1</b>	-0.6003557402576	-0.461884185375847	-0.609905452551599
<b>2</b>	-0.136368667390118	-0.074244607964164	0.855302100011271
<b>3</b>	0.71422597180206	1.041269033961039	0.040389193940198






CM47U-Commercio al dettaglio di natanti e forniture di bordo

**MATRICI INVERSE DI VARIANZA/COVARIANZA**

MoB	Fattore 1	Fattore 2	Fattore 3
1	163.511494607054	-229.250916740289	-9.36289323154272
1	-229.250916740289	328.632461165683	8.04931311673383
1	-9.36289323154269	8.04931311673379	563.822797875428
2	28.7127752094284	-33.6414966120488	-1.47508801059649
2	-33.6414966120488	51.9219955447323	0.709950134144373
2	-1.47508801059649	0.709950134144369	0.757275454832193
3	1.57636272038874	0.878736066531792	0.435607204678008
3	0.878736066531792	0.87370605485215	0.304322671229175
3	0.435607204678008	0.304322671229175	1.70288534376731



CM47U-Commercio al dettaglio di natanti e forniture di bordo

**PESI DELLE MISTURE E DETERMINANTI DELLE MATRICI DI VARIANZA/COVARIANZA**

MoB	Pesi	Determinanti
1	0.332116287383302	0.0000015151225127203992
2	0.264516611983304	0.004652652323373799
3	0.403367100633394	1.0508429327049114






CM80U-Commercio al dettaglio di carburanti per autotrazione

**MATRICI DELL'ANALISI FATTORIALE****Analisi fattoriale 1**


	<b>Fattore 1</b>	<b>Fattore 2</b>	<b>Fattore 3</b>	<b>Fattore 4</b>
<b>intercetta</b>	-0.0763953556799	0.012855807397249	0.028852397366791	0.004999743239986
<b>local_austostrade_sn</b>	-0.053008315893	-0.462426512350338	-0.21358679249661	8.159408363406643
<b>modatt_ristobar_p</b>	-0.002135215755905	0.029673574606494	-0.003741815406616	-0.00231410772265
<b>modatt_riparaz_p</b>	-0.002382983475471	-0.004027032053858	0.039708716165486	-0.001386994842178
<b>solo_erogazione_p</b>	-0.014504724540234	-0.009096362834964	-0.00770718988199	-0.002727393233289
<b>modatt_lavaggio_p</b>	0.020693959005053	-0.007250912374116	-0.006625357581869	-0.002271755635143



CM80U-Commercio al dettaglio di carburanti per autotrazione

**MEDIE DEI FATTORI**


MoB	Fattore 1	Fattore 2	Fattore 3	Fattore 4
1	-0.076390875320045	0.012854316931236	0.028850951774164	0.004999244343121
2	0.107495759429237	-0.163823206063731	1.935290808713018	-0.111214794900303
3	-0.102646230925328	2.125600231577829	-0.284473029854571	-0.177459426612061
4	-1.52686780970333	-0.89678047609914	-0.741866590832191	-0.267739580088914
5	1.328445783284262	-0.479315016947444	-0.420876596688405	-0.149230843260691
6	-0.165014968672051	-0.164070211400003	-0.259104819377348	8.127386930376362



CM80U-Commercio al dettaglio di carburanti per autotrazione

**MATRICI INVERSE DI VARIANZA/COVARIANZA**

MoB	Fattore 1	Fattore 2	Fattore 3	Fattore 4
1	1544406.54298469	906799.520341756	517518.999898129	9327841.55141188
1	906799.520341756	570912.061816888	305793.771007779	5559676.43612718
1	517518.999898129	305793.771007779	204489.421077534	3089954.28849847
1	9327841.55141188	5559676.43612717	3089954.28849847	60406260.4012122
2	542760.850311007	325120.363725639	183317.607581689	3371768.28049301
2	325120.363725639	194755.690353761	109810.123423983	2019737.36540497
2	183317.607581689	109810.123423983	61916.1136614573	1138818.97469693
2	3371768.28049301	2019737.36540498	1138818.97469693	20946637.5855834
3	592227.933508717	354742.752502458	200101.467224446	3678820.45698914
3	354742.752502461	212567.824833277	118958.722874791	2206055.98226537
3	200101.467224405	118958.722874766	78723.2087910479	1213475.61283742
3	3678820.45698925	2206055.98226542	1213475.61283771	22931567.7326847
4	701738.181904472	411990.005897365	235136.718795708	4237602.94951942
4	411990.005897365	259387.563093793	138933.010177028	2525971.67579074
4	235136.718795708	138933.010177028	92908.420048409	1403820.91423075
4	4237602.94951942	2525971.67579074	1403820.91423075	27447272.3873073
5	793648.975170209	473306.153230977	268034.489516943	4937145.02230355
5	473306.153231332	296947.024324246	159491.7331477	2898532.02492541
5	268034.489516957	159491.733147589	105692.950929847	1624289.3788614
5	4937145.02230238	2898532.0249225	1624289.37886092	30985151.2283336
6	10.5427197765448	-1.24445002091181	8.30647672986962	-39.6260740082839
6	-1.24445002091181	7.72508042630728	-68.3026335474832	195.167914178211
6	8.30647672986964	-68.3026335474832	893.563669875862	-2329.13241232522
6	-39.6260740082839	195.167914178211	-2329.13241232522	6389.13127806078



CM80U-Commercio al dettaglio di carburanti per autotrazione

**PESI DELLE MISTURE E DETERMINANTI DELLE MATRICI DI VARIANZA/COVARIANZA**

MoB	Pesi	Determinanti
1	0.365478777923128	1.4149827979382E-22
2	0.129283764893001	2.6088962594889267E-9
3	0.14121702359781	1.4373827554288E-13
4	0.165143964562569	3.3013211790981E-21
5	0.189740256398902	3.2484276499522E-17
6	0.009136212624585	2.3747404752437879E-7








CM82U-Commercio all'ingrosso di metalli

**MATRICI DELL'ANALISI FATTORIALE****Analisi fattoriale 1**

	<b>Fattore 1</b>
<b>intercetta</b>	0.608337010204542
<b>new_tipven_sede_p</b>	0.012106100071369
<b>new_tipven_terr_p</b>	-0.012118850738631

**Analisi fattoriale 2**


	<b>Fattore 2</b>	<b>Fattore 3</b>	<b>Fattore 4</b>
<b>intercetta</b>	0.107630204031826	0.106080344070554	0.111797750369085
<b>new_merce_minerali_prev</b>	-0.003057388493817	-0.003497902708433	0.024852866612034
<b>new_merce_ferro_prev</b>	-0.00950461938103	-0.007910706666933	-0.007044026967355
<b>new_merce_alluminio_prev</b>	-0.003731248643275	0.023892944074769	-0.004118337382146
<b>new_merce_metalli_prev</b>	0.017915798411689	-0.00458768683591	-0.004447403798249



CM82U-Commercio all'ingrosso di metalli

**MEDIE DEI FATTORI**

<b>MoB</b>	<b>Fattore 1</b>	<b>Fattore 2</b>	<b>Fattore 3</b>	<b>Fattore 4</b>
<b>1</b>	-0.60239002834001	-0.188563288003335	-0.232789256605123	2.519492213728724
<b>2</b>	-0.603010839007903	-0.771197362564921	-0.625368945107455	-0.53951555641284
<b>3</b>	1.818622632958581	1.897130532885089	-0.352155840155608	-0.332426412943535
<b>4</b>	1.055231023396415	-0.52136285070912	-0.022221519562096	0.035442849383443
<b>5</b>	-0.58628002179914	1.898658789864988	-0.352547179925539	-0.332805786262038
<b>6</b>	-0.602294960810513	-0.127295040364371	1.610417434075838	-0.147499205825617



CM82U-Commercio all'ingrosso di metalli

**MATRICI INVERSE DI VARIANZA/COVARIANZA**


MoB	Fattore 1	Fattore 2	Fattore 3	Fattore 4
1	6028.80277417839	-280.605059694194	189.929061419642	-2.90881256203849
1	-280.605059694194	10809.0321214716	-2079.18664245705	1025.22553993667
1	189.929061419642	-2079.18664245704	4188.36822915612	334.376161846756
1	-2.90881256203851	1025.22553993667	334.376161846756	195.539504676287
2	18840.4754505183	-1045.19439330031	639.087115060085	684.799950172334
2	-1045.19439330031	26681.821826909	-10570.6858399914	-24077.174120972
2	639.087115060085	-10570.6858399913	12572.5339770468	154.409791512018
2	684.799950172334	-24077.174120972	154.409791512018	32340.4359523817
3	5843.83958978373	-125.327724515606	134.533461493951	64.5204744998747
3	-125.327724515606	5263.81151441616	-458.587711277529	-879.474680445902
3	134.533461493951	-458.587711277529	3207.51212859359	-202.685607734346
3	64.5204744998747	-879.474680445902	-202.685607734346	8047.97924636673
4	1.21279406996653	0.736595006956939	-0.122870070200575	-0.469638120173735
4	0.736595006956939	46.6082220275805	-9.09694645668099	-7.759461482047179
4	-0.122870070200575	-9.09694645668099	2.77198129670956	1.49223548609841
4	-0.469638120173735	-7.759461482047179	1.49223548609841	2.25529427495226
5	293.001126277973	-6.5111448471065	6.795106388280879	3.34969884566488
5	-6.5111448471065	14979.3866046759	-2118.03003118122	-4592.50420680731
5	6.795106388280879	-2118.03003118122	5646.70168872629	344.018014624788
5	3.34969884566488	-4592.50420680731	344.018014624789	15011.3559794027
6	8824.00938487565	-335.907790798729	1.78973833388105	325.511648881926
6	-335.90779080035	22084.4859345502	1675.15263365738	-10286.2808531636
6	1.78973833367832	1675.15263365743	643.955837968365	2212.88184567601
6	325.511648882655	-10286.2808531633	2212.88184567606	22158.8791529993



CM82U-Commercio all'ingrosso di metalli

**PESI DELLE MISTURE E DETERMINANTI DELLE MATRICI DI VARIANZA/COVARIANZA**

<b>MoB</b>	<b>Pesi</b>	<b>Determinanti</b>
<b>1</b>	0.086452303700461	1.7123468390248E-13
<b>2</b>	0.290568302109812	2.1547030928491E-15
<b>3</b>	0.07120152574698	1.3048393622788E-15
<b>4</b>	0.253587809804641	0.020780186033428762
<b>5</b>	0.12396694214876	3.1364177706164E-15
<b>6</b>	0.174223116489345	2.769067871929E-13





CM83U-Commercio all'ingrosso di prodotti chimici

**MATRICI DELL'ANALISI FATTORIALE****Analisi fattoriale 1**


	<b>Fattore 1</b>	<b>Fattore 2</b>
intercetta	0.408073548746819	0.256803008376528
w_tipven_sede_prev	0.013676204962862	-0.006255093696882
tipven_terr_rete_p	-0.002794178873279	0.032697556598886
tipven_terr_norete_p	-0.010806229891971	-0.005608735315421

**Analisi fattoriale 2**

	<b>Fattore 3</b>	<b>Fattore 4</b>	<b>Fattore 5</b>
intercetta	0.008256855127597	0.020472628291633	0.048889201192722
merce_chimico_commod_prev	0.021078532755857	-0.00464884555924	-0.004774403622997
merce_chim_fine_spec_chim_prev	-0.003536475082556	-0.003473995048047	0.029426580463746
w_plast_gomme_prev	-0.00434549829061	0.020435322596632	-0.00447695617906
merce_fertilizzante_prev	-0.011389249035654	-0.01135486828937	-0.008405153696908

**Analisi fattoriale 3**

	<b>Fattore 6</b>
intercetta	-0.219262572940422
incid_add_agen_nodip_su_add_p	0.054093365905728
incid_add_ven_su_add_p	0.124785555175569



CM83U-Commercio all'ingrosso di prodotti chimici

**MEDIE DEI FATTORI**

MoB	Fattore 1	Fattore 2	Fattore 3	Fattore 4	Fattore 5	Fattore 6
1	-0.623728059838149	-0.278730862217742	-1.058046896208875	-1.042612270017592	-0.73803247288044	-0.21926257294042
2	-0.671947028359843	-0.303757854455036	0.008451321191094	0.021122585487899	0.048403955627353	-0.219262572940422
3	-0.646369849376378	-0.290482583757717	-0.373418301373072	1.815354224993121	-0.344332205088091	-0.219262572940423
4	1.633112537123668	-0.36343005684074	-0.822450787788353	-0.808382152031281	-0.564683575946417	-0.219262572940424
5	1.471250597475493	-0.353679188488715	0.409912462493364	0.387954089892213	0.449967151548504	-0.219262572940422
6	0.044657986328058	3.039039940156622	0.034953616077993	0.043143910782176	0.335804475548781	2.737029300909984
7	-0.655144228199283	-0.295036731584193	-0.284254876365276	-0.266871213558384	2.482843846089142	-0.219262572940421
8	-0.630585804757752	-0.282290223484273	1.625321908917021	-0.336169138481903	-0.317384925287758	-0.21926257294042



CM83U-Commercio all'ingrosso di prodotti chimici


**MATRICI INVERSE DI VARIANZA/COVARIANZA**

MoB	Fattore 1	Fattore 2	Fattore 3	Fattore 4	Fattore 5	Fattore 6
1	2068.94724738	-3846.9662509341	49.8307165697464	-22.508542736117	-41.9475957443375	61.4259566663581
1	-3846.9662509341	7467.15538100787	-100.504263502622	44.296284954317	77.7370096158123	-120.005218048429
1	49.8307165697463	-100.504263502622	657.774955689224	-582.70523752556	-86.2737467809975	15.6078354367178
1	-22.5085427361168	44.2962849543168	-582.705237525559	902.782617316081	-404.754772909056	-94.0149401180523
1	-41.9475957443375	77.7370096158124	-86.2737467809989	-404.754772909055	674.69321447256	105.212495997953
1	61.4259566663581	-120.005218048429	15.6078354367176	-94.014940118052	105.212495997953	1125.93586697396
2	8177.8365360345	-2092.96770839054	-112.203281447566	5.08283864048299	-168.082496889508	2.25618220170785
2	-2092.96770839054	9479.28490137393	-33.3814564698466	227.356887619099	128.587726617548	-167.543822682179
2	-112.203281447566	-33.3814564698466	1405.66428278862	423.892172652703	362.898199920622	-9.82692421512175
2	5.08283864048299	227.356887619099	423.892172652703	2159.52646490982	223.54264369334	-121.536187341017
2	-168.082496889508	128.587726617548	362.898199920622	223.54264369334	1047.99229203866	100.512763569128
2	2.25618220170784	-167.543822682179	-9.82692421512173	-121.536187341017	100.512763569128	1287.63035733253
3	2839.51746971511	-5203.51611496775	-9.59997898693612	-19.9008349116849	-110.094211600485	77.5173306923184
3	-5203.51611496774	10132.8726178437	13.390780822291	51.3868522070368	208.074457495679	-153.108250441539
3	-9.59997898683969	13.390780822212	1940.8366655557	530.684131150488	537.73890028422	-7.231236037956099
3	-19.9008349116396	51.3868522069525	530.684131150489	206.109688364415	402.712958328569	23.4758457879497
3	-110.094211600436	208.074457495588	537.738900284226	402.71295832857	1316.82906481986	116.01117509982
3	77.5173306923206	-153.108250441543	-7.231236037957639	23.4758457879492	116.011175099819	1513.80962333291
4	13.421995082222	170.719778811556	-3.80432625902569	3.83120263048935	0.512509663400551	-3.26542906916258
4	170.719778811556	5714.04670217782	-100.594700360873	98.7891664342243	15.641313341562	-107.517578991621
4	-3.80432625902506	-100.594700360852	937.350150647462	-849.536250334481	-123.872282546491	22.7201404009348
4	3.83120263048593	98.7891664341096	-849.536250334488	1325.04801779921	-631.56405088598	-143.215446913947
4	0.512509663403782	15.6413133416705	-123.87228254648	-631.564050885991	1023.4459328193	162.300389938847
4	-3.26542906916263	-107.517578991623	22.7201404009368	-143.21544691395	162.300389938847	1715.9936801211
5	3.76005019029789	30.6942597114275	-0.781783954342609	-0.826758581629866	-0.435422630634047	-0.555199583637727
5	30.6942597114274	974.495787057023	11.0893679046373	12.6028481353522	8.77131841183325	-17.8932679157134
5	-0.781783954342633	11.0893679046366	7.9268153004017	7.2116547712081	4.905946459724069	-0.227610109315749
5	-0.826758581629865	12.6028481353522	7.2116547712081	7.865118504134819	4.9016855236337	-0.283132202489587
5	-0.435422630634047	8.77131841183326	4.905946459724069	4.9016855236337	3.89094892960265	-0.10278417357621



CM83U-Commercio all'ingrosso di prodotti chimici  
**MATRICI INVERSE DI VARIANZA/COVARIANZA**


MoB	Fattore 1	Fattore 2	Fattore 3	Fattore 4	Fattore 5	Fattore 6
5	-0.555199583637727	-17.8932679157134	-0.227610109315756	-0.283132202489593	-0.102784173576215	1022.86494242828
6	397.465031780267	-71.6050383038776	1.00268105856364	-0.551109259740067	1.43789430834368	0.047163649248508
6	-71.6050383038776	16.5025455161286	-0.013521900899028	0.279297311380846	-0.042863330741712	-0.123608933488261
6	1.00268105856364	-0.013521900899028	1.20868238603999	0.104230489843985	0.133115467831454	0.068569272898777
6	-0.551109259740087	0.279297311380849	0.104230489843985	1.20973040439733	0.119064998611724	-0.008354809078222
6	1.43789430834365	-0.042863330741707	0.133115467831453	0.119064998611724	0.706989676848811	-0.026008634381043
6	0.047163649248509	-0.123608933488261	0.068569272898777	-0.008354809078222	-0.026008634381043	0.165366960388378
7	1985.51380152278	-3393.40037540032	-2.46882248313611	-102.073996092419	-10.3561226333996	63.0158318109457
7	-3393.40037540032	6712.48225562495	-2.07223504177413	205.789304821018	25.194165551145	-125.390706695314
7	-2.46882248320593	-2.07223504165379	1264.84260158446	491.184145557156	210.32618369873	-30.1559341687388
7	-102.073996092494	205.78930482114	491.184145557157	2231.56518255438	322.353125811213	-115.070906828703
7	-10.3561226334122	25.1941655511679	210.32618369873	322.353125811213	65.3913193693081	-16.9902165627222
7	63.015831810952	-125.390706695325	-30.1559341687375	-115.070906828702	-16.990216562722	998.685239673732
8	2660.26630968658	-4898.98772714639	-47.3608132033977	-139.221850839582	-105.375313321673	81.1035593915424
8	-4898.98772714639	9527.90701481589	108.393982409479	272.100848652425	201.649674762698	-159.127105523372
8	-47.3608132033916	108.393982409466	256.818007195733	783.431723845774	358.917785400833	-13.6941536244563
8	-139.221850839574	272.100848652406	783.431723845772	3172.12293606422	370.164465578223	-175.208812661237
8	-105.375313321681	201.649674762712	358.917785400835	370.164465578233	1223.45903383154	110.574829778206
8	81.1035593915358	-159.127105523359	-13.6941536244556	-175.208812661235	110.574829778207	1434.66315904153



CM83U-Commercio all'ingrosso di prodotti chimici

**PESI DELLE MISTURE E DETERMINANTI DELLE MATRICI DI VARIANZA/COVARIANZA**

MoB	Pesi	Determinanti
1	0.111504864648432	8.5390098867379E-17
2	0.128695734684268	4.0264337067403E-21
3	0.153983852062496	3.733569483392E-17
4	0.174251052277528	2.328816553876E-15
5	0.10249534359541	5.411258036075462E-8
6	0.085886489532604	0.0046859303078913474
7	0.099058070868006	1.0771994838389E-16
8	0.144124592331255	6.4953458534726E-17






CM90U-Commercio al dettaglio al di fuori di negozi, banche, mercati e distributori automatici

**MATRICI DELL'ANALISI FATTORIALE**

## Analisi fattoriale 1


	Fattore 1	Fattore 2	Fattore 3	Fattore 4
intercetta	0.20589375459336	0.226278920111139	0.170106403472539	-0.379892959099543
vendita_internet_e_aste_max	-0.008237847646965	-0.00784409885397	-0.005743088943802	-0.000859710698604
vendita_internet_mp_max	-0.005025634037159	0.023248032193421	-0.004551523947916	-0.000503557290597
vendita_corri_televis_max	-0.003727018231452	-0.003900053127788	0.033199005016764	0.000918514009796
vendita_portaaporta_max	0.021616216488634	-0.00498740259633	-0.004404408831684	0.001413596972589
webserver	0.229008469842737	-0.004297248902282	0.11121446634694	2.918940326611323



CM90U-Commercio al dettaglio al di fuori di negozi, banche, mercati e distributori automatici

**MEDIE DEI FATTORI**

MoB	Fattore 1	Fattore 2	Fattore 3	Fattore 4
1	2.292439020353391	-0.255139337393984	-0.255037302922764	-0.243442897526567
2	-0.153302900479385	-0.147900803752826	3.197088905605955	-0.297674631460629
3	-0.252977246590148	2.348965874445723	-0.245475458525587	-0.425870807144458
4	-0.53918309287048	-0.483185092307637	-0.349330564571978	-0.45764998550955
5	-0.2769954038153	0.004609359571397	-0.232197811004885	2.465096662333614



CM90U-Commercio al dettaglio al di fuori di negozi, banche, mercati e distributori automatici

**MATRICI INVERSE DI VARIANZA/COVARIANZA**

MoB	Fattore 1	Fattore 2	Fattore 3	Fattore 4
1	31396766.9720732	1159492.88448599	15936682.8945712	-426354335.625158
1	1159492.88448599	47540.6109337236	586689.77044424	-15734599.2578827
1	15936682.8945712	586689.77044424	8097103.72587859	-216395609.891437
1	-426354335.625158	-15734599.2578827	-216395609.891436	5789801255.24839
2	13841797.5514735	485765.799013421	6630822.76213163	-181418548.035354
2	485765.799012895	20040.02591699	234050.691004244	-6402807.33941443
2	6630822.76213146	234050.691004457	3177100.79973213	-86924726.9898138
2	-181418548.035347	-6402807.33942117	-86924726.9898138	2378242407.05943
3	34264371.0742189	870982.460961348	16864098.0618249	-454204467.82708
3	870982.460961279	22577.4737343166	428969.61690708	-11528398.1165952
3	16864098.0618258	428969.616907137	8315449.27200671	-223673744.755037
3	-454204467.827091	-11528398.1165964	-223673744.75503	6022812916.66284
4	107073181.779368	3703017.38991058	52567020.9165119	-1410943675.49379
4	3703017.38991059	146615.042749243	1823670.31931479	-49003313.2773928
4	52567020.9165119	1823670.31931479	25868871.0864756	-693157373.959252
4	-1410943675.49379	-49003313.2773928	-693157373.959252	18597515905.955
5	22376193.6005866	629051.145484438	10961560.0478667	-293401659.577515
5	629051.145484443	17715.3805476823	308831.835585483	-8253152.10257341
5	10961560.0478668	308831.835585483	5385575.32399026	-143842082.411626
5	-293401659.577515	-8253152.10257336	-143842082.411626	3847947900.71827



CM90U-Commercio al dettaglio al di fuori di negozi, banchi, mercati e distributori automatici

**PESI DELLE MISTURE E DETERMINANTI DELLE MATRICI DI VARIANZA/COVARIANZA**

MoB	Pesi	Determinanti
1	0.150595056454074	2.252630480566E-19
2	0.081476960659662	2.6584997714289E-16
3	0.125114442256707	2.5388672435648E-19
4	0.511595963577376	3.4792315372562E-21
5	0.131217577052182	3.6580998518257E-16



CM90U-Commercio al dettaglio al di fuori di negozi, banche, mercati e distributori automatici

**MATRICI PER IL CALCOLO DEL COEFFICIENTE INDIVIDUALE**

**FUNZIONE "RICAVI PER ADDETTO"**

N° anni									
1	0.740554433003397								
2	0.425470424228871	0.425470424228871							
3	0.298477202330617	0.298477202330617	0.298477202330617						
4	0.229867110331152	0.229867110331152	0.229867110331152	0.229867110331152					
5	0.18690402271938	0.18690402271938	0.18690402271938	0.18690402271938	0.18690402271938				
6	0.157471892538669	0.157471892538669	0.157471892538669	0.157471892538669	0.157471892538669	0.157471892538669			
7	0.136048135210685	0.136048135210685	0.136048135210685	0.136048135210685	0.136048135210685	0.136048135210685	0.136048135210685		
8	0.119755608053927	0.119755608053927	0.119755608053927	0.119755608053927	0.119755608053927	0.119755608053927	0.119755608053927	0.119755608053927	0.119755608053927

**FUNZIONE "VALORE AGGIUNTO PER ADDETTO"**

N° anni									
1	0.610770934538353								
2	0.379179262204281	0.379179262204281							
3	0.274931093147569	0.274931093147569	0.274931093147569						
4	0.215643884305006	0.215643884305006	0.215643884305006	0.215643884305006					
5	0.177390670976222	0.177390670976222	0.177390670976222	0.177390670976222	0.177390670976222				
6	0.150664240297692	0.150664240297692	0.150664240297692	0.150664240297692	0.150664240297692	0.150664240297692			
7	0.130936753764689	0.130936753764689	0.130936753764689	0.130936753764689	0.130936753764689	0.130936753764689	0.130936753764689		
8	0.115777255738505	0.115777255738505	0.115777255738505	0.115777255738505	0.115777255738505	0.115777255738505	0.115777255738505	0.115777255738505	0.115777255738505





DG14U-Attività sportive e di intrattenimento nca


**MATRICI DELL'ANALISI FATTORIALE**

Analisi fattoriale 1

	Fattore 1	Fattore 2	Fattore 3	Fattore 4	Fattore 5	Fattore 6
intercetta	-0.172951953312994	0.017093703014656	0.178589301069094	0.162258290052879	0.1605800091929888	0.146168641581702
new_quotafissa_p	0.021985176160376	-0.000578314682689	0.002617943534499	0.002653770095877	0.003149303544256	0.002383995947977
new_lotteria_p	0.037209126703444	-0.003763255413227	0.000126575404127	-0.000030353488949	0.000177718460079	-0.000052613383909
new_totalizzatore_p	0.047729879601711	0.005064178151724	-0.002383789086438	-0.002447924441673	-0.002973992679436	-0.002230524019294
new_pagamento_p	0.20058115690579	-0.019624483335647	-0.013414432368288	-0.013840799307671	-0.013865124929232	-0.012605701325999
new_attslot_p	-0.001369717840573	0.018057472125557	-0.033713750573042	-0.029747160237693	-0.033324033323192	-0.026768333162477
new_scomm_no_fran	-0.003083213838196	-0.013801114009532	-0.00632274690025	-0.005416667195564	-0.004841943424987	-0.004888394738962
new_evento	-0.001684055927334	-0.000172647479229	0.040142331811763	-0.006982392912786	-0.00689546343206	-0.006702451236071
new_animali_p	-0.001528765330497	-0.000102269205841	-0.006401995637071	0.045100887861869	-0.006103899323723	-0.006012252134329
new_professionismo_p	-0.00155145872876	-0.000132949343292	-0.00640424165742	-0.006246673603129	-0.005975788553594	0.051875995910269
new_arbitri_p	-0.001335055863238	0.000001824014201	-0.006681331144677	-0.006492725195117	0.046114704726933	-0.006156642949689
new_franchising_sn	-0.273280541379507	2.202035336391771	-0.417601908687244	-0.354542885920183	-0.33738605729555	-0.31838575834622

Analisi fattoriale 2

	Fattore 7
intercetta	0.1822181897244
new_club_sn	3.755063422054917
newAssociazione_sn	-1.831104170575462



DG14U-Attività sportive e di intrattenimento nca

**MEDIE DEI FATTORI**

MoB	Fattore 1	Fattore 2	Fattore 3	Fattore 4	Fattore 5	Fattore 6	Fattore 7
1	-0.46648430062128	-1.299105733360097	-0.424384557034157	-0.354306648922495	-0.3011719949842	-0.320017464018643	0.182218189724403
2	-0.445243618557107	2.31746450937422	-0.423942968672044	-0.355506676356961	-0.359604086138529	-0.319100074467202	0.1822181897244
3	1.065499407194667	-0.233300952184005	-0.484481071721836	-0.417803740476159	-0.431138566032298	-0.377105864500555	0.182218189724404
4	-0.172900724622498	0.01708852169928	0.178589492866683	0.162258245212771	0.160580333600659	0.146168566220508	0.1822181897244
5	-0.302860456719045	0.00596141602436	-0.357658939533279	-0.36079626294612	-0.339792363749816	4.489916616515889	-0.061757242178024
6	-0.324345628320825	0.006965805970709	-0.45539995696625	4.628289043933824	-0.44388792546513	-0.448877691050011	0.555173514557154
7	-0.309043396727248	0.003141692445772	3.422410296591291	-0.402003661159189	-0.396656142484043	-0.395243872839698	0.182218189724403
8	-0.315330284486749	0.088770758213709	-0.503102316927404	-0.498525362118567	4.761096471853878	-0.479832853333496	0.232191157295295
9	-0.172965487640123	0.017092543213764	0.178533432833887	0.162203796383088	0.160527961361066	0.14662118858043	3.757806540171601
10	-0.172951953313427	0.017093703014619	0.1785893010673	0.162258290051129	0.160580091928213	0.146168641596216	-1.648885980851037




DG14U-Attività sportive e di intrattenimento nca  
**MATRICI INVERSE DI VARIANZA/COVARIANZA**

MoB	Fattore 1	Fattore 2	Fattore 3	Fattore 4	Fattore 5	Fattore 6	Fattore 7
1	12854.7473962157	-2766.02121281158	-8.97966503217507	-177.785505260338	-242.685711086076	148.294091495719	0.595617664582496
1	-2766.02121281157	5685.28554488875	-3606.91773549064	-4756.08154114617	-1680.87733623452	-2614.03863270804	93.9703963242839
1	-8.97966503217082	-3606.91773549071	19404.1251750444	-4538.73151185046	-8991.89060304901	-956.288457402582	39.6827568838246
1	-177.785505260159	-4756.08154114642	-4538.73151185085	39603.840147728	-20415.1824552646	-4231.95788491268	-972.472070884271
1	-242.685711086336	-1680.87733623416	-8991.89060304878	-20415.1824552651	48164.0749562745	-8533.12171054469	787.439344957306
1	148.294091495726	-2614.03863270804	-956.28845740256	-4231.95788491316	-8533.12171054419	21676.4748289055	-19.178481353173
1	0.595617664577021	93.9703963242916	39.6827568838342	-972.472070884274	787.439344957292	-19.1784813531868	4694.37618792965
2	1002.87280649784	1766.94406999662	152.22817905733	309.176308067782	342.959504631409	198.968227511396	5.462769844444471
2	1766.94406999662	19085.1528072781	2108.37778222632	2060.77716836856	5197.93721262253	1357.1063794786	90.4256168359128
2	152.228179057229	2108.37778222631	12659.2088909123	-3774.43101857871	-7459.00340775722	-1047.4924349724	47.5198783301898
2	309.176308068134	2060.77716837017	-3774.43101858066	26048.3350010286	-15606.1942980611	-3389.67897527175	-637.104068826054
2	342.959504631346	5197.93721262094	-7459.00340775662	-15606.1942980662	29738.2005583906	-6793.68106913506	568.43067145645
2	198.968227511363	1357.10637947878	-1047.49243497098	-3389.67897526891	-6793.68106913893	14449.9550894674	1.19859987086514
2	5.4627698444450489	90.4256168358679	47.5198783302318	-637.104068826102	568.430671456339	1.19859987094956	3193.30533346789
3	1.24048038587967	-0.257096805689645	-60.4958099130883	32.503673825739	7.83040787704002	27.8819984021247	-0.719221198445754
3	-0.25709680568961	2.28403929345428	22.925464406069	-33.9263424341689	31.0767525103491	-27.9327142811707	1.00574497870585
3	-60.4958099130894	22.925464406076	5916.79723598919	-5456.81424534265	328.180704314378	-1647.83845813906	123.284706331987
3	32.5036738257686	-33.9263424342276	-5456.8142453468	25572.0537378141	-1576.76539717865	-19724.6752355077	-509.140011007008
3	7.830407877040849	31.07675251035	328.180704314191	-1576.76539717657	1418.37337530617	-385.225765813025	43.9378687795003
3	27.8819984020921	-27.9327142811149	-1647.83845813423	-19724.6752355154	-385.225765810949	24406.3985646243	359.338598477223
3	-0.719221198446317	1.005744978707	123.284706332063	-509.140011006975	43.9378687795397	359.338598477046	6615.52485306991
4	17189.6192207222	-2312.32938678316	316.487975453091	137.739197485201	133.134107669867	413.617118336397	3.84333399023215
4	-2312.32938678316	36082.368922614	1921.07970916853	1892.14910011069	6143.69679774462	1249.81410370162	170.089197526959
4	316.487975453091	1921.07970916853	21722.141182201	-3472.30851818821	-8005.39286482985	-230.437163698544	55.6571845861889
4	137.739197485201	1892.14910011069	-3472.30851818821	43677.8634767156	-19816.3463686439	-3548.29373937645	-1016.33327929689
4	133.134107669867	6143.69679774462	-8005.39286482985	-19816.3463686439	53280.5802732496	-7977.20294004383	854.741551881739
4	413.617118356396	1249.81410370162	-230.437163698543	-3548.29373937645	-7977.20294004383	23568.6284840109	-10.887655632671
4	3.84333399023214	170.089197526959	55.6571845861889	-1016.33327929689	854.741551881739	-10.887655632671	4984.89083353873
5	4347.38393823882	-614.146923746404	76.2328365578269	22.7145287477183	13.590793477047	142.151798046427	0.002520180792443



DG14U-Attività sportive e di intrattenimento nca  
**MATICI INVERSE DI VARIANZA/COVARIANZA**

MoB	Fattore 1	Fattore 2	Fattore 3	Fattore 4	Fattore 5	Fattore 6	Fattore 7
5	-614.146923746415	8841.58685615373	469.834517096769	474.98600703977	1501.89003784301	292.490694558808	0.040746307791049
5	76.2328365578275	469.834517096756	5290.93416339935	-934.062966623742	-2114.74383338078	300.55147383602	0.028861099322374
5	22.7145287476759	474.986007039707	-934.062966623835	10297.6242766027	-5397.69052133134	504.735510555667	-0.187318037515184
5	13.5907934727036	1501.89003784308	-2114.74383338069	-5397.69052133115	11952.7831483484	469.856342386781	0.311745179521377
5	142.15179804642	292.490694558807	300.55147383602	504.735510555701	469.856342386747	157.47816834758	-0.244452458123483
5	0.002520180792443	0.040746307791041	0.028861099322363	-0.187318037515252	0.3117451795214	-0.24445245812349	1.2092298428815
6	4441.61839268096	-625.851587323508	64.7152494581797	165.073241352805	-40.8375860200296	94.5341796065729	0.040818958031418
6	-625.851587323507	9033.97313083672	497.054026263314	331.616168828595	1609.9591846214	326.744171057254	-0.00291912374563
6	64.7152494581823	497.054026263315	5283.69062145432	367.122310287987	-2675.48021423054	-158.177618849263	0.378287392965662
6	165.073241352807	331.616168828595	367.122310287986	221.924115108264	671.670397526795	362.649560056074	-0.489271613776194
6	-40.8375860200268	1609.9591846214	-2675.48021423055	671.670397526796	10202.0651779547	-2381.24155680443	2.30803795797747
6	94.5341796065732	326.744171057251	-158.177618849262	362.649560056072	-2381.24155680444	5279.94961848345	-3.44307497307033
6	0.040818958031415	-0.002919123745319	0.378287392965184	-0.489271613776044	2.30803795797903	-3.44307497307026	0.663360796997878
7	6600.10310995983	-930.701487292505	289.095695666501	-3.65888342513447	-45.3495931519973	147.648082801364	1.94807662429181
7	-930.701487292467	13433.7586245998	624.795913436508	731.137854204335	2331.77055353222	469.195172173238	62.9234586620589
7	289.095695666526	624.795913436503	462.169826391592	990.200880674958	1018.79047344761	595.927109096095	-7.09985522031719
7	-3.65888342508392	731.137854204133	990.200880674792	15496.0772355106	-8655.15912395198	-1322.67892371339	-369.296415103749
7	-45.3495931519728	2331.77055353222	1018.79047344762	-8655.15912395204	17540.533060075	-2969.55308932046	332.4047591212683
7	147.648082801466	469.195172173415	595.927109096263	-1322.67892371233	-2969.55308932059	7943.78227438764	-1.90680642108682
7	1.94807662429126	62.9234586620626	-7.09985522031397	-369.296415103749	332.404759212682	-1.90680642106629	1852.50987278607
8	3972.99060955808	539.512078276624	61.0859131854351	1.30302460536441	151.994323606965	85.6875205601192	0.007059674061023
8	539.512078276622	421.396961622429	543.128323068217	657.217402828159	547.914247989646	376.32798591173	0.046824802976447
8	61.0859131854345	543.128323068218	5047.74935534844	-807.045334185618	-1852.33473293618	-54.5804224617324	0.028064621831607
8	1.30302460536363	657.217402828155	-807.045334185618	10098.7546699125	-4542.68146189465	-827.537548901839	-0.50311852719074
8	151.994323606956	547.914247989646	-1852.33473293619	-4542.68146189463	12254.6050033467	-1844.31159285774	0.419838743867205
8	85.6875205601157	376.327985911731	-54.5804224617306	-827.537548901825	-1844.31159285775	5477.25342213998	-0.004995499372474
8	0.007059674061023	0.046824802976447	0.028064621831607	-0.503118527190739	0.419838743867204	-0.004995499372473	2.47251704380125
9	3121.71193372679	-441.034569259391	56.3818828523257	22.6559710618471	20.9095346190095	76.2096300552996	-0.067792965682402
9	-441.034569259391	6348.50089350608	336.797681250278	338.884308492993	1074.64098362172	218.759582603135	0.156942147639362



DG14U-Attività sportive e di intrattenimento nca  
**MATRICI INVERSE DI VARIANZA/COVARIANZA**


MoB	Fattore 1	Fattore 2	Fattore 3	Fattore 4	Fattore 5	Fattore 6	Fattore 7
9	56.3818828523257	336.797681250278	3814.00188408859	-612.895536526418	-1416.89944059823	-19.6606283706455	-0.599184006716308
9	22.6559710618471	338.884308492993	-612.895536526418	7617.07100433268	-3483.99922545862	-546.144717809425	-3.27464875324202
9	20.9095346190095	1074.64098362172	-1416.89944059823	-3483.99922545862	9270.79287162142	-1258.86119150636	-3.6885763170839
9	76.2096300552996	218.759582603135	-19.6606283706456	-546.144717809425	-1258.86119150636	3814.80817726863	10.0954536051042
9	-0.067792965682398	0.156942147639375	-0.599184006716309	-3.27464875324206	-3.68857631708397	10.0954536051044	3.92597726623244
10	17100.7264104347	-2415.87146332025	309.694433746832	126.387722725441	120.578808740591	404.991536006755	3.43236122160063
10	-2415.87146332025	34782.4473341137	1846.64883878608	1822.66239810608	5913.85183968053	1200.14728104095	163.745469812834
10	309.694433746832	1846.64883878608	20900.8592696462	-3341.12643322498	-7702.83020339071	-221.689830432487	53.5506964606465
10	126.387722725441	1822.66239810608	-3341.12643322498	42025.7251070516	-19066.5965925162	-3414.13593510865	-977.885096292388
10	120.578808740591	5913.85183968053	-7702.83020339071	-19066.5965925162	51265.2940960585	-7675.51857090805	822.411383880083
10	404.991536006755	1200.14728104095	-221.689830432487	-3414.13593510865	-7675.51857090805	22677.1691006441	-10.4792460448181
10	3.43236122160063	163.745469812833	53.5506964606465	-977.885096292388	822.411383880083	-10.4792460448181	4796.32336431511



DG14U-Attività sportive e di intrattenimento nca

**PESI DELLE MISTURE E DETERMINANTI DELLE MATRICI DI VARIANZA/COVARIANZA**

MoB	Pesi	Determinanti
1	0.155281204317247	1.0182825451481E-27
2	0.1043135954449	5.4124848916319E-25
3	0.221420758491648	2.4003675073722E-16
4	0.16514005005514	4.5120077074292E-31
5	0.037286776439287	1.2241238985817E-19
6	0.038197621225984	7.227458892192E-21
7	0.058786524201274	7.7048472391518E-24
8	0.035224153705398	6.1859578231985E-21
9	0.025611896988898	2.0657233658491E-23
10	0.158737419130228	5.7122268461861E-31












# ALLEGATO 91

---

## NOTA TECNICA E METODOLOGICA

### INDICE SINTETICO DI AFFIDABILITÀ FISCALE

Numero massimo delle unità locali gestite  
(quadro B)



Nel presente documento è riportato il numero massimo delle unità locali gestite (quadro B) per gli 87 ISA revisionati nel 2022.


<b>ISA</b>	<b>Numero</b>
CA01U - Coltivazioni agricole, silvicoltura ed utilizzo di aree forestali	10
CA02U - Produzione di prodotti animali, caccia e servizi connessi	10
CD03U - Molitoria dei cereali	10
CD04U - Estrazione e lavorazione di pietra, ghiaia, sabbia e altri minerali	10
CD07U - Produzione su misura e in serie di abbigliamento, accessori, biancheria per la casa e lavorazioni connesse	10
CD09U - Produzione di legno e fabbricazione del mobile	10
CD18U - Fabbricazione prodotti in ceramica e terracotta	10
CD20U - Fabbricazione e lavorazione di prodotti in metallo	10
CD21U - Produzione di occhialeria e strumenti ottici	10
CD24U - Produzione e commercio al dettaglio di pellicceria e di abbigliamento in pelle	10
CD25U - Concia delle pelli e del cuoio	10
CD29U - Produzione di calcestruzzo e di altri prodotti per l'edilizia	10
CD30U - Recupero e preparazione per riciclaggio e commercio all'ingrosso di rottami metallici	10
CD32U - Fabbricazione, installazione e riparazione di macchine e apparecchi meccanici	10
CD35U - Editoria, pre stampa, stampa e legatoria	10
CD40U - Fabbricazione di prodotti elettrotecnici ed elettronici	10
CD45U - Lavorazione di tè, lavorazione e commercio all'ingrosso di caffè	10
CD46U - Fabbricazione di prodotti chimici	10
CD47U - Fabbricazione di articoli in carta e cartone	10
CD48U - Produzione di prodotti alimentari nca	10
CD49U - Industria delle bevande	10
CD50U - Produzione tessile nca	10
CD51U - Attività manifatturiere ed estrattive nca	10
CD52U - Fornitura di energia elettrica, gas, acqua, vapore e aria condizionata e gestione di reti fognarie, attività di risanamento e altre attività di gestione dei rifiuti	10
CG01U - Attività relative ai trasporti nca	10




<b>ISA</b>	<b>Numero</b>
CG02U - Attività agrituristiche	10
CG03U - Servizi di informazione e comunicazione nca	10
CG04U - Gestione di spazi culturali, sportivi e ricreativi nca	10
CG05U - Servizi di telecomunicazioni e attività connesse nca	10
CG06 - Attività finanziarie e assicurative nca	10
CG07U - Attività di associazioni e organizzazioni	10
CG08U - Ricerca e sviluppo	10
CG09U - Noleggio nca	10
CG10U - Servizi di istruzione nca	10
CG11U - Servizi sanitari nca	10
CG12U - Servizi di assistenza residenziale	10
CG13U - Servizi di assistenza non residenziale	10
CG15U - Servizi nca	15
CG33U - Servizi estetici e per il benessere fisico	10
CG41U - Ricerche di mercato e sondaggi di opinione	10
CG48U - Riparazione di elettrodomestici e di prodotti di consumo audio e video	10
CG51U - Conservazione e restauro di opere d'arte	10
CG53U - Servizi linguistici e organizzazione di convegni e fiere	10
CG57U - Laboratori di analisi cliniche e ambulatori	10
CG66U - Software house, riparazione di macchine per ufficio ed altri servizi connessi all'Information Technology	20
CG67U - Tintorie e lavanderie	10
CG70U - Servizi di pulizia e di cura e manutenzione delle aree verdi	10
CG72U - Trasporto terrestre di passeggeri	10
CG73U - Magazzinaggio, movimentazione merci e altre attività connesse al trasporto	10
CG76U - Servizi di ristorazione collettiva	10
CG81U - Noleggio di macchine e attrezzature per l'edilizia	10
CG82U - Servizi pubblicitari, relazioni pubbliche e comunicazione	10
CG87U - Consulenza finanziaria, amministrativo-gestionale e agenzie di informazioni commerciali	10



<b>ISA</b>	<b>Numero</b>
CG90U - Attività di pesca e acquacoltura	10
CG91U - Attività ausiliarie dei servizi finanziari e assicurativi	15
CG92U - Servizi forniti da revisori contabili, periti, consulenti ed altri soggetti che svolgono attività in materia di amministrazione, contabilità e tributi (attività di impresa)	15
CG93U - Attività degli studi di design	10
CG94U - Produzioni e distribuzioni cinematografiche e di video, attività radiotelevisive	10
CG98U - Riparazione beni consumo nca	10
CG99U - Altri servizi a imprese e famiglie	10
CK10U - Studi medici e laboratori di analisi cliniche	10
CK26U - Attività delle guide turistiche, degli accompagnatori turistici e delle guide alpine	10
CK27U - Attività professionali relative all'informatica	10
CK28U - Attività nel campo della recitazione, della regia e altre creazioni artistiche e letterarie	10
CK30U - Altre attività tecniche	10
CM01U - Commercio al dettaglio alimentare	15
CM03U - Commercio al dettaglio ambulante	25
CM04U - Farmacie	10
CM09U - Commercio di autoveicoli, motocicli e ciclomotori	10
CM10U - Commercio di parti e accessori di autoveicoli e motoveicoli	10
CM18B - Commercio all'ingrosso di animali vivi	10
CM19U - Commercio all'ingrosso di abbigliamento, calzature, pelletteria e pelli	10
CM21U - Commercio all'ingrosso alimentare	10
CM22A - Commercio all'ingrosso di elettrodomestici e casalinghi	10
CM25U - Commercio all'ingrosso di giochi, giocattoli, articoli sportivi	10
CM28U - Commercio al dettaglio di tessuti, filati e articoli di merceria	10
CM29U - Commercio al dettaglio di mobili e articoli in legno, sughero, vimini e plastica	10
CM32U - Commercio al dettaglio di oggetti d'arte e di antiquariato, di culto e di decorazione, chincaglieria, bigiotteria, bomboniere, articoli da regalo e per fumatori e strumenti musicali	10
CM36U - Commercio all'ingrosso di libri, riviste e giornali	10



<b>ISA</b>	<b>Numero</b>
CM41U - Commercio all'ingrosso di macchine e attrezzature per ufficio	10
CM46U - Commercio all'ingrosso di articoli per fotografia, cinematografia, ottica e strumenti scientifici	10
CM47U - Commercio al dettaglio di natanti e forniture di bordo	10
CM80U - Commercio al dettaglio di carburanti per autotrazione	10
CM82U - Commercio all'ingrosso di metalli	10
CM83U - Commercio all'ingrosso di prodotti chimici	10
CM90U - Commercio al dettaglio al di fuori di negozi, banchi, mercati e distributori automatici	10
DG14U - Attività sportive e di intrattenimento nca	10




# ALLEGATO 92

---

## NOTA TECNICA E METODOLOGICA

### INDICE SINTETICO DI AFFIDABILITÀ FISCALE

Criteri di arrotondamento  
per il periodo d'imposta 2022



Nel presente documento sono riportate le modalità di arrotondamento dei valori numerici utilizzate nel software di applicazione degli ISA p.i. 2022.

**I punteggi degli indicatori elementari e l'indice sintetico di affidabilità** sono arrotondati alla seconda cifra decimale.

**I ricavi/compensi stimati, il valore aggiunto stimato e il reddito stimato** sono arrotondati all'intero.

**I valori calcolati e le relative soglie di riferimento calcolate della "Durata delle scorte", del "Decumulo delle scorte" e degli indicatori elementari di anomalia** sono arrotondati alla seconda cifra decimale<sup>1</sup>.

**Gli ulteriori componenti positivi** per migliorare il profilo di affidabilità sono arrotondati all'intero<sup>2</sup>.

**Le altre variabili calcolate** non sono arrotondate nei calcoli e verranno visualizzate con 18 caratteri, seguendo il formato:

- il segno (se negativo),
- la virgola (se necessaria),
- un numero variabile di interi (massimo 18),
- i restanti spazi riservati ai decimali.

Di seguito si riporta un esempio di visualizzazione delle variabili calcolate utilizzando 18 caratteri:

"0,1234567890123456"  
"1,2345678901234567"  
"12,345678901234567"  
"123,45678901234567"  
"1234,5678901234567"  
"12345,678901234567"  
"123456,78901234567"  
"1234567,8901234567"  
"12345678,901234567"  
"123456789,01234567"  
"1234567890,1234567"  
"12345678901,234567"  
"123456789012,34567"  
"1234567890123,4567"  
"12345678901234,567"  
"123456789012345,67"  
"1234567890123456,7"  
"-123456789012345,6" (campo con segno).

**Le probabilità di appartenenza ai MoB** sono arrotondate alla quindicesima cifra decimale.

<sup>1</sup> I valori calcolati degli indicatori elementari di anomalia "Incidenza dei costi residuali di gestione sul valore della produzione" (ISA CG40U), "Incidenza dei costi residuali di gestione sui ricavi" (ISA CG61U), "Incidenza degli oneri finanziari netti" (ISA CK23U, CG40U, CG50U, CG69U e CG75U) e "Numero di prestazioni equivalenti per adetto" non sono arrotondati.

<sup>2</sup> I valori calcolati utilizzano un campo numerico positivo di 11 cifre.




# ALLEGATO 93

---

## NOTA TECNICA E METODOLOGICA

### INDICE SINTETICO DI AFFIDABILITÀ FISCALE

Interventi  
per le imprese con determinazione  
del reddito per cassa e  
trattamento dei passaggi  
competenza-cassa e viceversa  
per il periodo d'imposta 2022





Il documento<sup>1</sup> descrive la modifica da apportare, con riferimento ai soggetti economici esercenti attività di impresa che nel periodo transitano dal sistema contabile improntato al criterio di competenza a quello di cassa o viceversa, agli ISA applicabili al periodo d'imposta 2022.

In generale, si precisa che la metodologia prevede che gli esercenti attività di impresa in regime di contabilità semplificata dichiarino anche il valore delle esistenze iniziali e delle rimanenze finali di magazzino.


In particolare, ai fini dell'applicazione degli ISA è stata individuata una metodologia che consente di trattare, con riferimento ai soggetti in contabilità semplificata di cui all'art. 66 del TUIR, il passaggio dal sistema contabile improntato al criterio di competenza a quello di cassa e viceversa.

A tale scopo, nel Quadro F – Dati contabili dei modelli ISA per il periodo d'imposta 2022, sono state richieste le seguenti informazioni che permettono di ricostruire il quadro degli incassi/ricavi e dei pagamenti/costi coerente con il regime contabile di destinazione:

- F29 colonna 1 = Cambio regime contabile – da “cassa” a competenza;
- F29 colonna 2 = Cambio regime contabile – da competenza a “cassa”;
- F30 = Componenti reddituali positivi che hanno già concorso alla determinazione del reddito in applicazione delle regole previste dal regime di “provenienza” e che, quindi, non concorreranno alla formazione del reddito dei periodi di imposta successivi, ancorché si siano verificati i presupposti di imponibilità previsti dal regime di “destinazione”;
- F31 = Componenti reddituali positivi che non hanno concorso alla determinazione del reddito in applicazione delle regole previste dal regime di “provenienza” e che, quindi, concorreranno alla formazione del reddito dei periodi di imposta successivi, ancorché non si siano verificati i presupposti di imponibilità previsti dal regime di “destinazione”;
- F32 = Componenti reddituali negativi che hanno già concorso alla determinazione del reddito in applicazione delle regole previste dal regime di “provenienza” e che, quindi, non concorreranno alla formazione del reddito dei periodi di imposta successivi, ancorché si siano verificati i presupposti di deducibilità previsti dal regime di “destinazione”;
- F33 = Componenti reddituali negativi che non hanno concorso alla determinazione del reddito in applicazione delle regole previste dal regime di “provenienza” e che, quindi, concorreranno alla formazione del reddito dei periodi di imposta successivi, ancorché non si siano verificati i presupposti di deducibilità previsti dal regime di “destinazione”.

L'intervento riguarda solo le imprese che hanno compilato il campo F29 colonna 1 o F29 colonna 2, mentre le informazioni relative ai righe F30, F31, F32, F33 vengono utilizzate ai fini del ricalcolo delle componenti positive e negative di reddito interessate dai passaggi cassa-competenza o viceversa ed utilizzate nell'applicazione degli ISA, nelle stime econometriche e per il calcolo degli indicatori.

<sup>1</sup> Per quanto non espressamente indicato, si rinvia al contenuto delle Note tecniche e metodologiche relative all'applicazione degli ISA in vigore per il periodo d'imposta 2022. Per quanto riguarda le variabili numeriche riferite ad importi in euro l'arrotondamento deve essere sempre effettuato a valore intero.



Di seguito sono riportate le componenti contabili positive interessate dal ricalcolo e le relative formule:

$$F01_{\text{ricalcolato}} = \text{RIC\_DaNonTrattare} + \text{RIC\_DaTrattare} \times \text{IND\_RIC\_CASSA}$$

$$F02_{\text{ricalcolato}} = F02_{\text{col2}} + (F02_{\text{col1}} - F02_{\text{col2}}) \times \text{IND\_RIC\_CASSA}$$

$$F18_{\text{ricalcolato}}^2 = F18 \times \text{IND\_RIC\_CASSA}$$

$$\text{RIC\_AGGIO}_{\text{ricalcolato}}^3 = \text{RIC\_AGGIO} \times \text{IND\_RIC\_CASSA}$$

dove:

$$\text{IND\_RIC\_CASSA} = 1 + [(F30 - F31_{\text{new}}) / \text{TOT\_RIC\_CASSA}]$$

$$F31_{\text{new}} = \text{MIN}(F31; \text{TOT\_RIC\_CASSA})$$

$$\text{TOT\_RIC\_CASSA} = \text{RIC\_DaTrattare} + (F02_{\text{col1}} - F02_{\text{col2}}) + \text{MAX}(0; F18)$$

F01 = Ricavi di cui ai commi 1 (Lett. a) e b)) e 2 dell'art. 85 del TUIR

F02col1 = Altri proventi considerati ricavi

F02col2 = di cui alla lettera f) dell'art. 85, comma 1, del TUIR

F18 = Risultato della gestione finanziaria

$$\text{RIC\_DaTrattare} = (F01 - \text{RIC\_AGGIO})^4$$

$$\text{RIC\_DaNonTrattare} = (F01 - \text{Ricavi\_DaTrattare})$$

RIC\_AGGIO = Ricavi derivanti dalla vendita di generi soggetti ad aggio o ricavo fisso + Proventi derivanti da apparecchi di cui all'art. 110 comma 6 del TULPS.

Sono state interessate dal ricalcolo anche le componenti contabili positive, attive ai fini della determinazione dei risultati ISA, richieste nei quadri specifici dei modelli ISA.


L'elenco delle componenti contabili positive ricalcolate ( $\text{Variabile}_{\text{ricalcolata}} = \text{Variabile} \times \text{IND\_RIC\_CASSA}$ ) è di seguito riportato:

- Ammontare dei ricavi di intermediazione conseguiti dalla vendita di biglietti e altri servizi (ad es. hotel, autonoleggi, ecc.) (Euro) - ISA CG78U
- Ammontare dei ricavi di intermediazione conseguiti dalla vendita di pacchetti e servizi turistici dei Tour Operator (Euro) - ISA CG78U
- Ammontare totale dei ricavi conseguiti nell'attività di organizzazione di pacchetti e servizi turistici (Euro) - ISA CG78U
- Ammontare totale dei ricavi conseguiti nell'attività di vendita di servizi singoli (Euro) - ISA CG78U
- Corrispettivi conseguiti con vendite promozionali (Euro) - ISA CM05U
- Ricavi/Compensi derivanti da prestazioni rese in regime di convenzione con il Servizio Sanitario Nazionale (Euro) - ISA CG11U
- Ricavi derivanti dalla messa a disposizione di postazioni di lavoro ad altri soggetti abilitati a svolgere l'attività in forma di impresa (Euro) - ISA CG33U, CG34U
- Ricavi derivanti dall'utilizzo di postazioni di lavoro messe a disposizione da terzi (Euro) - ISA CG34U

<sup>2</sup> La componente positiva F18 risulta interessata dal ricalcolo solo nel caso in cui sia maggiore di zero.

<sup>3</sup> La componente positiva RIC\_AGGIO risulta interessata dal ricalcolo solo nel caso dell'ISA CM80U – Commercio al dettaglio di carburante.

<sup>4</sup> La componente positiva RIC\_AGGIO viene sottratta a F01 in tutti gli ISA in cui è richiesta l'informazione nel quadro C degli elementi specifici dell'attività, ad esclusione dell'ISA CM80U – Commercio al dettaglio di carburante.



- Valore contabile delle prestazioni erogate a carico del SSN (incluso il ticket): Altre prestazioni specialistiche (incluse le visite e la chirurgia ambulatoriale) (Euro) - ISA CG57U
- Valore contabile delle prestazioni erogate a carico del SSN (incluso il ticket): Analisi di laboratorio (Euro) - ISA CG57U
- Valore contabile delle prestazioni erogate a carico del SSN (incluso il ticket): Dialisi (Euro) - ISA CG57U
- Valore contabile delle prestazioni erogate a carico del SSN (incluso il ticket): Medicina fisica e riabilitazione (Euro) - ISA CG57U
- Valore contabile delle prestazioni erogate a carico del SSN (incluso il ticket): Radiologia e diagnostica per immagini e medicina nucleare (Euro) - ISA CG57U
- Valore dei servizi di assistenza a carico del SSN/Comune (Euro) - ISA CG12U.

Di seguito sono riportate le componenti contabili negative interessate dal ricalcolo e le relative formule:

$$F10\_ricalcolato = CST\_DaNonTrattare + CST\_DaTrattare \times IND\_CST\_CASSA$$

$$F12\_ricalcolato = F12col2 + (F12col1 - F12col2) \times IND\_CST\_CASSA$$

$$F13col2\_ricalcolato = F13col2 \times IND\_CST\_CASSA$$

$$F13col3\_ricalcolato = F13col3 \times IND\_CST\_CASSA$$

$$F13col1\_ricalcolato = F13col1 - F13col2 - F13col3 + F13col2\_ricalcolato + F13col3\_ricalcolato$$

$$F14col2\_ricalcolato = F14col2 \times IND\_CST\_CASSA$$

$$F14col1\_ricalcolato = F14col1 - F14col2 + F14col2\_ricalcolato$$

$$F19\_ricalcolato = F19 \times IND\_CST\_CASSA$$

$$CST\_AGGIO\_ricalcolato^5 = CST\_AGGIO \times IND\_CST\_CASSA$$

dove:

$$IND\_CST\_CASSA = 1 + [(F32 - F33new) / TOT\_CST\_CASSA]$$

$$F33new = \text{MIN}(F33; TOT\_CST\_CASSA)$$

$$TOT\_CST\_CASSA = (CST\_DaTrattare + (F12col1 - F12col2) + F13col2 + F13col3 + F14col2 + F19)$$

F10 = Costi per l'acquisto di materie prime, sussidiarie, semilavorati e merci e per la produzione di servizi

F12col1 = Costo per servizi

F12col2 = di cui per compensi corrisposti ai soci per l'attività di amministratore (società ed enti soggetti all'Ires)

F13col1 = Costo per il godimento di beni di terzi (canoni di locazione finanziaria e non finanziaria, di noleggio, ecc.)

F13col2 = di cui per canoni relativi a beni immobili

F13col3 = di cui per beni mobili acquisiti in dipendenza di contratti di locazione non finanziaria e di noleggio

F14col1 = Spese per lavoro dipendente ed altre prestazioni diverse da lavoro dipendente afferenti l'attività dell'impresa

F14col2 = di cui per prestazioni rese da professionisti esterni

<sup>5</sup> La componente negativa CST\_AGGIO risulta interessata dal ricalcolo solo nel caso dell'ISA CM80U - Commercio al dettaglio di carburante.



F19 = Interessi e altri oneri finanziari

$CST\_DaTrattare = (F10 - CST\_AGGIO)^6$

$CST\_DaNonTrattare = (F10 - CST\_DaTrattare)$


$CST\_AGGIO =$  Costi per l'acquisto di prodotti soggetti ad aggio o ricavo fisso.

Sono state interessate dal ricalcolo anche le componenti contabili negative, attive ai fini della determinazione dei risultati ISA, richieste nei quadri specifici dei modelli ISA.

L'elenco delle componenti contabili negative ricalcolate ( $Variabile\_ricalcolata = Variabile \times IND\_CST\_CASSA$ ) è di seguito riportato:

- Ammontare totale dei costi di acquisto sostenuti nell'attività di organizzazione di pacchetti e servizi turistici (Euro) - ISA CG78U
- Canoni periodici (royalties) corrisposti al franchisor/affiliante (Euro) - ISA CG79U
- Contributo ambientale versato al CONAI (Euro) - ISA CD47U
- Costi addebitati da franchisor/affiliante per voci diverse dall'acquisto di merci (Euro) - ISA CG36U
- Costi e spese addebitati da gruppi d'acquisto, unioni volontarie, consorzi, cooperative, franchisor, affilianti per voci diverse dall'acquisto delle merci (Euro) - ISA CM05U, CM44U
- Costi e spese addebitati da gruppi di acquisto, unioni volontarie, consorzi, cooperative, affiliante, franchisor per voci diverse dall'acquisto delle merci (Euro) - ISA CM12U
- Costi e spese addebitate da gruppi d'acquisto, unioni volontarie, consorzi, cooperative, franchisor, affiliante per voci diverse dall'acquisto delle merci (Euro) - ISA CM15A, CM20U
- Costi e spese addebitati da gruppi di acquisto, unioni volontarie, consorzi, cooperative, franchisor, affiliante per voci diverse dall'acquisto delle merci (Euro) - ISA CM16U
- Costi e spese addebitati da gruppi di acquisto, unioni volontarie, consorzi, cooperative, affiliante o franchisor per voci diverse dall'acquisto delle merci (Euro) - ISA CM35U
- Costi e spese addebitati dal franchisor/affiliante per voci diverse dall'acquisto di merci e prodotti (Euro) - ISA CG33U
- Costi per Autostrade (Euro) - ISA CG68U
- Costi per Benzina (Euro) - ISA CG72U, CG90U
- Costi per carburanti e lubrificanti (Euro) - ISA CG68U
- Costi per diritti di autore (Euro) - ISA CD35U, CG85U
- Costi per energia elettrica consumata nell'utilizzo di veicoli a propulsione elettrica (Euro) - ISA CG72U
- Costi per Gasolio (Euro) - ISA CG72U
- Costi per GPL (Euro) - ISA CG72U
- Costi per manutenzione (Euro) - ISA CG68U
- Costi per Metano (Euro) - ISA CG72U
- Costi sostenuti, nel periodo d'imposta, per l'acquisto delle merci vendute a stock (Euro) - ISA CM05U
- Costi sostenuti per concessioni relative a spazi/tempi pubblicitari (Euro) - ISA CG82U
- Costi sostenuti per integrazione delle retribuzioni alla "parte" (Euro) - ISA CG90U


<sup>6</sup> La componente negativa CST\_AGGIO viene sottratta a F10 in tutti gli ISA in cui è richiesta l'informazione nel quadro C degli elementi specifici dell'attività, ad esclusione dell'ISA CM80U - Commercio al dettaglio di carburanti.



- Costi sostenuti per l'acquisto di gasolio (Euro) - ISA CG68U
- Costi sostenuti per l'utilizzo di postazioni di lavoro messe a disposizione da terzi (Euro) - ISA CG34U
- Costi sostenuti per lavori affidati a terzi (Euro) - ISA CG50U
- Costi sostenuti per subvezione (Euro) - ISA CG68U
- Costo delle operazioni doganali affidate a terzi (Euro) - ISA CG73U
- Costo per acquisto di alimenti e bevande direttamente afferenti l'attività commerciale (Euro) - ISA CG07U
- Costo per acquisto di stampe, dipinti, poster e grafica d'autore (Euro) - ISA CD23U
- Costo per agenti e/o rappresentanti (non dipendenti) (Euro) - ISA CM41U
- Costo per il noleggio di macchine e attrezzature da altre imprese (Euro) - ISA CG79U
- Costo per l'acquisto di materie prime per la produzione di pasticceria/gelateria (Euro) - ISA CG37U
- Costo per l'acquisto di oli, lubrificanti e liquidi (Euro) - ISA CG31U
- Costo per l'acquisto di servizi di trasporto per spedizioni marittime (Euro) - ISA CG73U
- Costo per l'acquisto di vino (Euro) - ISA CG37U
- Costo per materiale per dialisi (Euro) - ISA CG57U
- Costo per materiale per radiologia e diagnostica per immagini (es. mezzi di contrasto, pellicole radiografiche, sostanze paramagnetiche RMN, ecc.) (Euro) - ISA CG57U
- Costo per materiali di confezionamento (Euro) - ISA CD11U
- Costo per reagenti per laboratorio di base (biochimica clinica, ematologia e coagulazione, immunometria, microbiologia) (Euro) - ISA CG57U
- Costo sostenuto per la produzione e/o lavorazione affidata a terzi (Euro) - ISA CD48U
- Costo sostenuto per le lavorazioni affidate a terzi (Euro) - ISA CD07U, CD08U, CD14U, CD25U, CD27U, CD33U, CD50U
- Costo sostenuto per l'acquisto di servizi esterni di lavanderia (noleggio e/o lavaggio) (Euro) - ISA CG36U
- Somme corrisposte ad imprese per prestazioni di servizi direttamente afferenti l'attività (Euro) - ISA CK23U, CG08U
- Spese per carburanti (Euro) - ISA CG90U
- Spese per costruzioni effettuate da terzi (Euro) - ISA CG40U
- Spese per diritto d'entrata (Euro) - ISA CG39U
- Spese per l'acquisto di servizi da imprese funebri e/o centri servizi (Euro) - ISA CG55U
- Spese per manutenzione, riparazione, ammodernamento e trasformazione relative agli immobili (Euro) - ISA CG44U
- Spese per materiali di consumo per la stampa (carta fotografica, inchiostri, toner, ecc.) (Euro) - ISA CG74U
- Spese per royalties in quote fisse (Euro) - ISA CG39U
- Spese per royalties in quote fisse e/o variabili per la partecipazione a 'franchising o gruppi di acquisto/network' (Euro) - ISA CG78U
- Spese per royalties in quote variabili (Euro) - ISA CG39U
- Spese per servizio di adeguamento e modifica capi affidato a terzi (Euro) - ISA CM05U
- Spese sostenute per servizi affidati a terzi relativi a: Riparazione di carrozzerie (Euro) - ISA CG31U



- Spese sostenute per servizi affidati a terzi relativi a: Riparazione, manutenzione, installazione di impianti elettrici e di alimentazione (Euro) - ISA CG31U
- Spese sostenute per servizi affidati a terzi relativi a: Riparazione, manutenzione, installazione meccanica e motoristica (Euro) - ISA CG31U
- Spese sostenute per detersivi e altri prodotti chimici per lavaggio ad acqua (Euro) - ISA CG67U
- Spese sostenute per gruppi musicali ed orchestre (Euro) - ISA CG85U
- Spese sostenute per solventi e altri prodotti chimici per lavaggio a secco (Euro) - ISA CG67U.




# ALLEGATO 94

---

## NOTA TECNICA E METODOLOGICA

### INDICE SINTETICO DI AFFIDABILITÀ FISCALE

Variabili precalcolate  
periodo d'imposta 2022





## PREMESSA

Il presente documento elenca le variabili che devono essere rese disponibili dall'Agenzia delle entrate, ai fini dell'applicazione degli Indici Sintetici di Affidabilità Fiscale (ISA) per il periodo d'imposta 2022<sup>1</sup>.

## POSIZIONE ISA

Le variabili sono fornite per "posizione ISA".

La posizione ISA è definita sulla base dei seguenti elementi identificativi:

- Codice fiscale;
- Codice ISA;
- Tipologia di reddito.

Sulla base dei dati degli studi di settore (SDS), dei parametri e degli ISA applicati<sup>2</sup> dal contribuente negli otto periodi di imposta precedenti a quello di applicazione e delle altre fonti informative a disposizione dell'amministrazione finanziaria vengono elaborate, con riferimento alle attività economiche oggetto dei singoli ISA e alla Tipologia di reddito, **una o più posizioni ISA complete**<sup>3</sup>, corredate anche con i dati precalcolati per singola posizione ISA<sup>4</sup>. Inoltre, sulla base delle informazioni citate vengono elaborate per ogni contribuente **due posizioni ISA residuali**, una per l'attività di impresa e una per l'attività di lavoro autonomo, senza riferimento ad uno specifico codice ISA e senza dati precalcolati per singola posizione ISA.

<sup>1</sup> L'Agenzia delle entrate pubblica sul suo sito internet istituzionale, per ogni variabile, la data di aggiornamento della base dati utilizzata. I dati resi disponibili dall'Agenzia delle entrate sono modificabili dagli utenti, con le precisazioni riportate nella successiva sezione "ELENCO DELLE VARIABILI DA FORNIRE".

<sup>2</sup> Si tratta dei dati degli studi di settore, dei parametri e degli ISA per i quali:


- non è stata rilevata una causa di esclusione o di non applicabilità;
- il relativo file telematico inviato è risultato conforme alla specifica ed è risultato calcolabile senza errori bloccanti;
- il contribuente ha dichiarato ricavi/compensi da applicabilità non superiori a 5.164.569 euro;
- non è stata riscontrata una situazione di "inizio/cessazione attività" o di "mera prosecuzione dell'attività";
- con riferimento ai soggetti economici esercenti attività di impresa, il numero di giorni durante i quali si è svolta l'attività è superiore o uguale a 15 giorni.

<sup>3</sup> Di seguito sono riportati alcuni esempi:

- con riferimento ad un professionista che ha presentato, negli otto periodi di imposta precedenti a quello di applicazione, studi di settore e/o parametri e/o ISA inerenti attività economiche riconducibili ad uno specifico ISA, viene elaborata una posizione ISA completa, corredata anche con i dati precalcolati per singola posizione;
- con riferimento ad una impresa che ha presentato, negli otto periodi di imposta precedenti a quello di applicazione, studi di settore e/o parametri e/o ISA inerenti attività economiche riconducibili a due differenti ISA, vengono elaborate due posizioni ISA complete, corredate anche con i dati precalcolati per singola posizione;
- con riferimento ad un soggetto economico che ha presentato, negli otto periodi di imposta precedenti a quello di applicazione, studi di settore e/o parametri e/o ISA inerenti attività economiche riconducibili ad uno specifico ISA utilizzando entrambe le tipologie di reddito, vengono elaborate due posizioni ISA complete, una per l'attività di impresa e una per l'attività di lavoro autonomo.

<sup>4</sup> I dati precalcolati per singola posizione ISA sono di seguito riportati:

- Coefficiente individuale per la stima dei ricavi/compensi;
- Coefficiente individuale per la stima del valore aggiunto;
- Numero di periodi d'imposta in cui è stata presentata una dichiarazione nei sette periodi d'imposta precedenti;
- Variabili di regressione (media dei sette periodi d'imposta precedenti).





In fase di applicazione è utilizzata, con riferimento alla Tipologia di reddito, la posizione ISA relativa all'indice selezionato dall'utente, se presente, oppure la posizione ISA residuale.

## ELENCO DELLE VARIABILI DA FORNIRE

Di seguito è riportato l'elenco delle variabili da fornire, gli ISA interessati, la fonte informativa di riferimento (base dati dichiarativa degli studi di settore, dei parametri, degli ISA, ecc.) ed alcune precisazioni.

Variabile	Utilizzo ai fini ISA	ISA interessati	Fonte informativa	Tipologia di reddito di riferimento
Rimanenze finali di prodotti finiti, materie prime e merci relative al periodo d'imposta precedente	Indicatore elementare di anomalia "Corrispondenza delle esistenze di prodotti finiti, materie prime e merci con le relative rimanenze"	ISA imprese ad esclusione dei 16 ISA imprese con trattamento delle attività ad aggio o ricavo fisso	Modello ISA	Impresa
Rimanenze finali di prodotti finiti, materie prime e merci relative al periodo d'imposta precedente (esclusi aggi o ricavi fissi)	Indicatore elementare di anomalia "Corrispondenza delle esistenze di prodotti finiti, materie prime e merci con le relative rimanenze"	16 ISA imprese con trattamento delle attività ad aggio o ricavo fisso	Modello ISA	Impresa
Rimanenze finali relative a prodotti soggetti ad aggio o ricavo fisso relative al periodo d'imposta precedente	Indicatore elementare di anomalia "Corrispondenza delle esistenze di prodotti soggetti ad aggio o ricavo fisso con le relative rimanenze"	16 ISA imprese con trattamento delle attività ad aggio o ricavo fisso	Modello ISA	Impresa
Rimanenze finali relative ad opere, forniture e servizi di durata ultrannuale relative al periodo d'imposta precedente	Indicatore elementare di anomalia "Corrispondenza delle esistenze di opere e servizi di durata ultrannuale con le relative rimanenze"	ISA imprese	Modello ISA	Impresa
Rimanenze finali relative ad opere, forniture e servizi di durata ultrannuale di cui all'art. 93, comma 5, del TUIR relative al periodo d'imposta precedente	Indicatore elementare di anomalia "Corrispondenza delle esistenze di opere e servizi di durata ultrannuale di cui all'art. 93 comma 5 del TUIR con le relative rimanenze"	CG40U, CG69U, CK23U	Modello ISA	Impresa
Rimanenze finali di prodotti finiti relative al periodo d'imposta precedente	Indicatore elementare di anomalia "Corrispondenza delle esistenze di prodotti finiti con le relative rimanenze"	CG40U, CG69U, CK23U	Modello ISA	Impresa




Variabile	Utilizzo ai fini ISA	ISA interessati	Fonte informativa	Tipologia di reddito di riferimento
Rimanenze finali di prodotti in corso di lavorazione e servizi non di durata ultrannuale relative al periodo d'imposta precedente	Indicatore elementare di anomalia "Corrispondenza delle esistenze di prodotti in corso di lavorazione e servizi non di durata ultrannuale con le relative rimanenze"	CG40U, CG69U, CK23U	Modello ISA	Impresa
Costi per l'acquisto di materie prime, sussidiarie, semilavorati e merci e per la produzione di servizi relativi a due periodi di imposta precedenti (per gli ISA con trattamento ad aggio è neutralizzata la componente ad aggio o ricavo fisso)	Indicatore elementare di affidabilità "Durata e decumulo delle scorte"	CD02U, CD03U, CD04U, CD05U, CD07U, CD08U, CD09U, CD11U, CD12U, CD14U, CD15U, CD17U, CD18U, CD20U, CD21U, CD23U, CD24U, CD25U, CD27U, CD28U, CD29U, CD30U, CD32U, CD33U, CD34U, CD35U, CD36U, CD37U, CD40U, CD45U, CD46U, CD47U, CD48U, CD49U, CD50U, CD51U, CG31U, CG33U, CG34U, CG36U, CG37U, CG55U, CG76U, CG85U, CG98U, CM01U, CM02U, CM03U, CM04U, CM05U, CM06A, CM08U, CM09U, CM10U, CM11U, CM12U, CM13U, CM15A, CM15B, CM16U, CM17U, CM18A, CM18B, CM19U, CM20U, CM21U, CM22A, CM22C, CM23U, CM24U, CM25U, CM28U, CM29U, CM31U, CM32U, CM35U, CM36U, CM37U, CM39U, CM40A, CM41U, CM42U, CM43U, CM44U, CM46U, CM47U, CM48U, CM80U, CM81U, CM82U, CM83U, CM84U, CM85U, CM86U, CM87U, CM88U, CM90U	Modello ISA	Impresa



Variabile	Utilizzo ai fini ISA	ISA interessati	Fonte informativa	Tipologia di reddito di riferimento
Costi per l'acquisto di materie prime, sussidiarie, semilavorati e merci e per la produzione di servizi relativi al periodo di imposta precedente (per gli ISA con trattamento ad aggio è neutralizzata la componente ad aggio o ricavo fisso)	Indicatore elementare di affidabilità "Durata e decumulo delle scorte"	CD02U, CD03U, CD04U, CD05U, CD07U, CD08U, CD09U, CD11U, CD12U, CD14U, CD15U, CD17U, CD18U, CD20U, CD21U, CD23U, CD24U, CD25U, CD27U, CD28U, CD29U, CD30U, CD32U, CD33U, CD34U, CD35U, CD36U, CD37U, CD40U, CD45U, CD46U, CD47U, CD48U, CD49U, CD50U, CD51U, CG31U, CG33U, CG34U, CG36U, CG37U, CG55U, CG76U, CG85U, CG98U, CM01U, CM02U, CM03U, CM04U, CM05U, CM06A, CM08U, CM09U, CM10U, CM11U, CM12U, CM13U, CM15A, CM15B, CM16U, CM17U, CM18A, CM18B, CM19U, CM20U, CM21U, CM22A, CM22C, CM23U, CM24U, CM25U, CM28U, CM29U, CM31U, CM32U, CM35U, CM36U, CM37U, CM39U, CM40A, CM41U, CM42U, CM43U, CM44U, CM46U, CM47U, CM48U, CM80U, CM81U, CM82U, CM83U, CM84U, CM85U, CM86U, CM87U, CM88U, CM90U	Modello ISA	Impresa




Variabile	Utilizzo ai fini ISA	ISA interessati	Fonte informativa	Tipologia di reddito di riferimento
Anno di inizio attività risultante in "Anagrafe Tributaria"	Indicatore elementare di anomalia "Corrispondenza dell'anno di inizio attività con i dati in Anagrafe Tributaria" Indicatore elementare di affidabilità "Ricavi/Compensi per addetto" Indicatore elementare di affidabilità "Valore aggiunto per addetto"	CD05U, CD12U, CD17U, CD33U, CD34U, CD35U, CD40U, CG04U, CG13U, CG31U, CG33U, CG34U, CG36U, CG37U, CG39U, CG40U, CG44U, CG50U, CG53U, CG54U, CG55U, CG57U, CG58U, CG60U, CG61U, CG66U, CG67U, CG69U, CG70U, CG72U, CG74U, CG75U, CG77U, CG78U, CG79U, CG82U, CG83U, CG85U, CG87U, CG88U, CG96U, CG98U, CG99U, CK02U, CK03U, CK04U, CK05U, CK06U, CK16U, CK17U, CK18U, CK19U, CK20U, CK21U, CK22U, CK23U, CK24U, CK25U, CK26U, CK27U, CK29U, CM01U, CM02U, CM03U, CM04U, CM05U, CM06A, CM08U, CM09U, CM10U, CM11U, CM12U, CM13U, CM15A, CM15B, CM16U, CM17U, CM19U, CM20U, CM21U, CM23U, CM25U, CM32U, CM35U, CM37U, CM39U, CM40A, CM42U, CM43U, CM44U, CM48U, CM81U, CM82U, CM84U, CM86U, CM87U, CM88U	Dichiarazioni IVA inizio attività	Impresa e lavoro autonomo
Valore delle operazioni da ristrutturazione desumibile dall'archivio dei Bonifici per ristrutturazione	Indicatore elementare di anomalia "Corrispondenza delle operazioni da ristrutturazione nel settore edile con quelle dichiarate nei dati dei Bonifici per ristrutturazione"	CG40U, CG50U, CG69U, CG75U	Bonifici per ristrutturazione	Impresa
Presenza del contribuente nel periodo di imposta precedente a quello di applicazione	Indicatore elementare di anomalia "Corrispondenza delle operazioni da ristrutturazione nel settore edile con quelle dichiarate nei dati dei Bonifici per ristrutturazione"	CG40U, CG50U, CG69U, CG75U	Modello ISA	Impresa
Ricavi dichiarati nel periodo di imposta precedente a quello di applicazione	Indicatore elementare di anomalia "Corrispondenza delle operazioni da ristrutturazione nel settore edile con quelle dichiarate nei dati dei Bonifici per ristrutturazione"	CG40U, CG50U, CG69U, CG75U	Modello ISA	Impresa



Variabile	Utilizzo ai fini ISA	ISA interessati	Fonte informativa	Tipologia di reddito di riferimento
Percentuale di attività da interventi di ristrutturazione dichiarata nel periodo di imposta precedente a quello di applicazione (nel caso del CG40U la variabile considera l'attività complessiva e quindi posta pari a 100)	Indicatore elementare di anomalia "Corrispondenza delle operazioni da ristrutturazione nel settore edile con quelle dichiarate nei dati dei Bonifici per ristrutturazione"	CG40U, CG50U, CG69U, CG75U	Modello ISA	Impresa
Ricavi di cui ai commi 1 (Lett. a) e b)) e 2 dell'art. 85 del TUIR dichiarati nel periodo di imposta precedente a quello di applicazione	Indicatore elementare di anomalia "Corrispondenza delle operazioni da ristrutturazione nel settore edile con quelle dichiarate nei dati dei Bonifici per ristrutturazione"	CG40U, CG50U, CG69U, CG75U	Modello ISA	Impresa
Valore della produzione dichiarato nel periodo di imposta precedente a quello di applicazione	Indicatore elementare di anomalia "Corrispondenza delle operazioni da ristrutturazione nel settore edile con quelle dichiarate nei dati dei Bonifici per ristrutturazione"	CG40U, CG69U	Modello ISA	Impresa
Codice modello ISA (impresa) relativo al periodo di imposta precedente a quello di applicazione	Visualizzazione Isa applicato per tipo reddito impresa nel periodo d'imposta precedente	Tutti gli ISA	Dato precalcolato per codice fiscale	Impresa
Punteggio ISA (impresa) relativo al periodo di imposta precedente a quello di applicazione	Visualizzazione Punteggio Isa per tipo reddito impresa applicato nel periodo d'imposta precedente	Tutti gli ISA	Dato precalcolato per codice fiscale	Impresa
Codice modello ISA (lavoro autonomo) relativo al periodo di imposta precedente a quello di applicazione	Visualizzazione Isa applicato per tipo reddito lavoro autonomo nel periodo d'imposta precedente	Tutti gli ISA	Dato precalcolato per codice fiscale	Lavoro autonomo
Punteggio ISA (lavoro autonomo) relativo al periodo di imposta precedente a quello di applicazione	Visualizzazione Punteggio Isa applicato per tipo reddito lavoro autonomo nel periodo d'imposta precedente	Tutti gli ISA	Dato precalcolato per codice fiscale	Lavoro autonomo
Codice modello ISA (impresa) relativo a due periodi di imposta precedenti a quello di applicazione	Visualizzazione Isa applicato per tipo reddito impresa nei due periodi di imposta precedenti	Tutti gli ISA	Dato precalcolato per codice fiscale	Impresa
Punteggio ISA (impresa) relativo a due periodi di imposta precedenti a quello di applicazione	Visualizzazione Punteggio Isa applicato per tipo reddito impresa nei due periodi di imposta precedenti	Tutti gli ISA	Dato precalcolato per codice fiscale	Impresa
Codice modello ISA (lavoro autonomo) relativo a due periodi di imposta precedenti a quello di applicazione	Visualizzazione Isa applicato per tipo reddito lavoro autonomo nei due periodi di imposta precedenti	Tutti gli ISA	Dato precalcolato per codice fiscale	Lavoro autonomo



Variabile	Utilizzo ai fini ISA	ISA interessati	Fonte informativa	Tipologia di reddito di riferimento
Punteggio ISA (lavoro autonomo) relativo a due periodi di imposta precedenti a quello di applicazione	Visualizzazione Punteggio Isa applicato per tipo reddito lavoro autonomo nei due periodi di imposta precedenti	Tutti gli ISA	Dato precalcolato per codice fiscale	Lavoro autonomo
Coefficiente individuale per la stima dei ricavi/compensi	Indicatore elementare di affidabilità "Ricavi/Compensi per addetto"	Tutti gli ISA	Dato precalcolato per singola posizione ISA	Impresa e lavoro autonomo
Coefficiente individuale per la stima del valore aggiunto	Indicatore elementare di affidabilità "Valore aggiunto per addetto"	Tutti gli ISA	Dato precalcolato per singola posizione ISA	Impresa e lavoro autonomo
Numero di periodi d'imposta in cui è stata presentata una dichiarazione nei sette periodi d'imposta precedenti	Indicatore elementare di affidabilità "Ricavi/Compensi per addetto" Indicatore elementare di affidabilità "Valore aggiunto per addetto"	CD04U, CD05U, CD07U, CD08U, CD09U, CD11U, CD12U, CD14U, CD17U, CD20U, CD21U, CD23U, CD25U, CD27U, CD30U, CD32U, CD37U, CD40U, CD47U, CD49U, CD50U, CG31U, CG76U, CG78U, CG81U, CG82U, CG87U, CG98U, CM02U, CM08U, CM09U, CM17U, CM18B, CM19U, CM21U, CM23U, CM24U, CM36U, CM46U, CM48U, CM81U, CM86U, DG14U	Dato precalcolato per singola posizione ISA	Impresa e lavoro autonomo
Ammortamenti per beni mobili strumentali (media della trasformata logaritmica dei sette periodi d'imposta precedenti)	Indicatore elementare di affidabilità "Ricavi/Compensi per addetto" Indicatore elementare di affidabilità "Valore aggiunto per addetto"	CD05U, CD07U, CD08U, CD09U, CD17U, CD20U, CD21U, CD25U, CD30U, CD37U, CD49U, CG31U, CG78U, CG81U, CG98U, CM02U, CM17U, CM18B, CM19U, CM21U, CM24U, CM36U, CM46U, CM81U, CM86U	Dato precalcolato per singola posizione ISA	Impresa
Canoni relativi a beni immobili (media della trasformata logaritmica dei sette periodi d'imposta precedenti)	Indicatore elementare di affidabilità "Valore aggiunto per addetto"	CD07U, CD09U, CD20U, CD21U, CD23U, CD30U, CD32U, CD40U, CG78U, CG98U, CM08U, CM48U	Dato precalcolato per singola posizione ISA	Impresa
Ammortamenti per beni mobili strumentali e Canoni relativi a beni mobili acquisiti in dipendenza di contratti di locazione finanziaria (media della trasformata logaritmica dei sette periodi d'imposta precedenti)	Indicatore elementare di affidabilità "Ricavi/Compensi per addetto" Indicatore elementare di affidabilità "Valore aggiunto per addetto"	CM23U	Dato precalcolato per singola posizione ISA	Impresa
Costo del venduto e per la produzione di servizi (media della trasformata logaritmica dei sette periodi d'imposta precedenti)	Indicatore elementare di affidabilità "Ricavi/Compensi per addetto" Indicatore elementare di affidabilità "Valore aggiunto per addetto"	CD04U, CD05U, CD07U, CD09U, CD12U, CD17U, CD27U, CD30U, CD32U, CD37U, CD50U, CG31U, CG76U, CG82U, CG87U, CM09U, CM48U	Dato precalcolato per singola posizione ISA	Impresa



Variabile	Utilizzo ai fini ISA	ISA interessati	Fonte informativa	Tipologia di reddito di riferimento
Costo del venduto e per la produzione di servizi al netto del Contributo ambientale versato al CONAI (media della trasformata logaritmica dei sette periodi d'imposta precedenti)	Indicatore elementare di affidabilità "Valore aggiunto per addetto"	CD47U	Dato precalcolato per singola posizione ISA	Impresa
Spese per lavoro dipendente al netto dei compensi corrisposti ai soci per l'attività di amministratore (media della trasformata logaritmica dei sette periodi d'imposta precedenti)	Indicatore elementare di affidabilità "Ricavi/Compensi per addetto" Indicatore elementare di affidabilità "Valore aggiunto per addetto"	CD11U, CD14U, CD32U	Dato precalcolato per singola posizione ISA	Impresa
Costi intermedi al netto del Costo sostenuto per la lavorazione affidata a terzi (media della trasformata logaritmica dei sette periodi d'imposta precedenti)	Indicatore elementare di affidabilità "Valore aggiunto per addetto"	CD25U	Dato precalcolato per singola posizione ISA	Impresa
Consumi e altre spese (media della trasformata logaritmica dei sette periodi d'imposta precedenti)	Indicatore elementare di affidabilità "Valore aggiunto per addetto"	DG14U	Dato precalcolato per singola posizione ISA	Lavoro autonomo
Costo per servizi al netto dei compensi corrisposti ai soci per l'attività di amministratore (media della trasformata logaritmica dei sette periodi d'imposta precedenti)	Indicatore elementare di affidabilità "Ricavi/Compensi per addetto"	CD27U	Dato precalcolato per singola posizione ISA	Impresa
Valore dei beni strumentali (media della trasformata logaritmica dei sette periodi d'imposta precedenti)	Indicatore elementare di affidabilità "Ricavi/Compensi per addetto" Indicatore elementare di affidabilità "Valore aggiunto per addetto"	CD08U, CD12U, CD20U, CD37U, CG78U	Dato precalcolato per singola posizione ISA	Impresa
Valore dei beni strumentali in proprietà (media della trasformata logaritmica dei sette periodi d'imposta precedenti)	Indicatore elementare di affidabilità "Valore aggiunto per addetto"	DG14U	Dato precalcolato per singola posizione ISA	Lavoro autonomo
Canoni relativi a beni mobili acquisiti in dipendenza di contratti di locazione finanziaria (media della trasformata logaritmica dei sette periodi d'imposta precedenti)	Indicatore elementare di affidabilità "Ricavi/Compensi per addetto" Indicatore elementare di affidabilità "Valore aggiunto per addetto"	CD08U, CD09U, CM17U, CM21U	Dato precalcolato per singola posizione ISA	Impresa



Dove:

**-16 ISA imprese con trattamento delle attività ad aggio o ricavo fisso** riguarda i seguenti ISA: CG36U, CG37U, CG44U, CG54U, CG60U, CG83U, CG85U, CM01U, CM06A, CM12U, CM13U, CM20U, CM80U, CM81U, CM85U, DG14U.

- **Coefficiente individuale:** Nell'ambito degli ISA, le stime dei ricavi/compensi e del valore aggiunto sono personalizzate per singolo contribuente sulla base di uno specifico "Coefficiente individuale", che misura le differenze nella produttività degli operatori economici (ad esempio, dovute a diverse abilità manageriali, potere di mercato, ecc.) e che risulta calcolato sulla base dei dati riferiti alle otto annualità di imposta precedenti con riferimento alla singola posizione ISA. Nel caso in cui non sia possibile precalcolare il dato, il coefficiente individuale assumerà valore zero.

- **Numero di periodi d'imposta in cui è stata presentata una dichiarazione nei sette periodi d'imposta precedenti:** La variabile precalcolata viene valorizzata se, per lo specifico ISA e per la specifica Tipologia di reddito, sono utilizzate nelle funzioni di stima variabili calcolate come media dei sette periodi d'imposta precedenti.

-**Variabile precalcolata (media della trasformata logaritmica dei sette periodi d'imposta precedenti):** è la media della trasformata logaritmica dei sette periodi d'imposta precedenti e viene valorizzata se, per lo specifico ISA e per la specifica tipologia di reddito, è utilizzata nelle funzioni di regressione "Ricavi/Compensi per addetto" e/o "Valore aggiunto per addetto". Per le trasformate logaritmiche utilizzate nelle funzioni di regressione degli ISA si rimanda alle note tecniche e metodologiche di applicazione dei singoli ISA.

Nei casi in cui non sia possibile riscontrare le informazioni nelle banche dati di riferimento o precalcolare il dato, la relativa variabile non sarà valorizzata<sup>5</sup>.

## MODIFICABILITÀ DELLE VARIABILI PRECALCOLATE


Il "dato precalcolato per singola posizione ISA<sup>4</sup>" non può essere modificato.

In fase di applicazione, il contribuente può modificare:

- la variabile relativa all'Anno di inizio attività risultante in "Anagrafe Tributaria", anche se non valorizzata;
- i valori delle altre variabili fornite dall'Agenzia delle entrate, solo se valorizzate.

Inoltre, non sono modificabili le informazioni relative ai punteggi ISA nei periodi di imposta precedenti a quello di applicazione (Codice modello ISA e Punteggio ISA).

<sup>5</sup> Per le variabili non valorizzate il relativo valore è impostato a "null" ad eccezione degli ISA con doppio quadro contabile per i quali le variabili non valorizzate e non previste per la specifica tipologia di reddito sono impostate a zero.





# ALLEGATO 95

---

## NOTA TECNICA E METODOLOGICA

# TERRITORIALITÀ DEL LIVELLO DELLE QUOTAZIONI IMMOBILIARI

DEFINITA SU DATI  
DELL'OSSERVATORIO SUL MERCATO IMMOBILIARE (OMI)  
RIFERITI ALL'ANNO 2021



---

## CRITERI PER LA DEFINIZIONE DEL “LIVELLO DELLE QUOTAZIONI IMMOBILIARI”

---

Per tener conto delle possibili differenze dei risultati economici legate al luogo di svolgimento dell'attività, nella fase di definizione degli Indici Sintetici di Affidabilità Fiscale (ISA) vengono utilizzati gli esiti delle analisi territoriali che diversificano il territorio nazionale sulla base di specifici indicatori.

La “*Territorialità del livello delle quotazioni immobiliari*” ha come obiettivo la differenziazione del territorio nazionale sulla base dei valori di mercato degli immobili per comune e provincia.

I dati presi in considerazione per l'evoluzione della “*Territorialità del livello delle quotazioni immobiliari*” provengono dall'Osservatorio sul Mercato Immobiliare (OMI) riferiti all'anno 2021 e viene utilizzata la classificazione dei comuni aggiornata al 31 dicembre 2021.

I dati dell'OMI contengono, per ogni comune, il valore minimo e il valore massimo di mercato degli immobili distinti per:

- Tipologia;
- Stato conservativo;
- Fascia comunale;
- Zona comunale.

Nell'analisi della “*Territorialità del livello delle quotazioni immobiliari*” sono state esaminate le seguenti tipologie di immobili:

- Abitazioni civili;
- Abitazioni di tipo economico;
- Laboratori;
- Magazzini;
- Negozi;
- Uffici;
- Ville e villini.

Per ogni tipologia di immobile sono presenti tre modalità che ne contraddistinguono lo stato conservativo: scadente, normale e ottimo. Nell'analisi sono stati considerati i valori di quotazione minimi e massimi degli immobili relativi alla modalità normale<sup>1</sup>.

I dati relativi alla fascia comunale (centrale, semicentrale, periferica, rurale e suburbana) sono utilizzati a livello di singola zona comunale. Ad ogni fascia comunale appartengono una o più zone comunali a seconda della grandezza del comune.

Nella prima fase l'obiettivo della metodologia è stato quello di individuare, per ogni comune, il prezzo di riferimento delle quotazioni di ogni tipologia di immobile.

Tale prezzo è stato ottenuto calcolando dapprima, per ogni tipologia di immobile, la media geometrica<sup>2</sup> tra il valore minimo e il valore massimo delle quotazioni degli immobili a livello di singola zona comunale.


I valori desunti per zone comunali sono stati successivamente aggregati, per ogni tipologia di immobile, al livello superiore (fascia comunale) mediante l'utilizzo della media geometrica.

Infine, attraverso il calcolo della media geometrica dei diversi valori ottenuti per fasce comunali di ogni tipologia di immobile, si è ottenuto il prezzo di riferimento delle quotazioni immobiliari per comune di ciascuna tipologia di immobile.

---

<sup>1</sup> In assenza della modalità “normale” è stata utilizzata la modalità “ottimo”.

<sup>2</sup> L'utilizzo della media geometrica rispetto a quella aritmetica ha permesso di ridurre l'influenza dei valori estremi della distribuzione.



In caso di assenza dei dati OMI sulle quotazioni per tutte le tipologie di immobili considerate (Abitazioni civili, Abitazioni di tipo economico, Laboratori, Magazzini, Negozi, Uffici, Ville e villini), sono stati assegnati i prezzi di riferimento delle quotazioni immobiliari relativi al comune confinante<sup>3</sup> più simile in termini di numero di abitanti residenti<sup>4</sup>. Il metodo descritto è stato applicato in modo iterativo fino all'assegnazione dei prezzi di riferimento delle quotazioni immobiliari ad ogni comune.

Nella seconda fase della metodologia si è applicata un'analisi fattoriale del tipo Analyse des données: l'Analisi in Componenti Principali.

L'Analisi in Componenti Principali è una tecnica statistica che permette di ridurre il numero delle variabili originarie pur conservando gran parte dell'informazione iniziale. A tal fine vengono identificate nuove variabili, dette componenti principali, tra loro ortogonali (indipendenti e incorrelate), che spiegano il massimo possibile della varianza iniziale.

Le variabili prese in esame nell'Analisi in Componenti Principali sono i prezzi di riferimento delle quotazioni immobiliari precedentemente individuati per ogni tipologia di immobile a livello di singolo comune. Il procedimento di sintesi ottenuto dall'applicazione dell'Analisi in Componenti Principali ha portato alla scelta solo della prima componente principale (*single factor solution*) che spiega l'81% della varianza totale delle variabili originarie e identifica, come indicatore sintetico, il "livello delle quotazioni immobiliari a livello comunale".

Per evitare distorsioni di tale indicatore, dovute alla possibile presenza di valori anomali, la distribuzione dell'"Indicatore delle quotazioni immobiliari a livello comunale" è stata successivamente standardizzata<sup>5</sup> a valori compresi nell'intervallo tra zero e uno<sup>6</sup>.

Nel Sub Allegato 95.A viene riportato l'elenco, per regione, dei comuni e del relativo "livello delle quotazioni immobiliari".

"L'indicatore delle quotazioni immobiliari a livello provinciale" è stato ottenuto attraverso la ponderazione dell'indicatore a livello comunale con il rapporto tra il numero di abitanti per comune e il numero complessivo di abitanti della provincia di appartenenza.

Nel Sub Allegato 95.B viene riportato l'elenco, per regione, delle province e del relativo "livello delle quotazioni immobiliari".


La classificazione dei comuni, delle province e delle regioni è aggiornata al 31 dicembre 2021.

<sup>3</sup> Per ciascun comune sono stati individuati i comuni più vicini in termini di distanza in linea d'aria in base ai dati cartografici Istat aggiornati al 31 Dicembre 2021.

<sup>4</sup> Fonte ISTAT – demo.istat.it: Popolazione residente al 1° gennaio 2022 (data di acquisizione 07/09/2022).

<sup>5</sup> I valori della distribuzione sono trattati nel seguente modo:  $(\text{valore} - \text{valore minimo}) / (\text{valore massimo} - \text{valore minimo})$ . In questo modo il valore minimo della distribuzione assume valore zero, mentre il valore massimo assume valore 1.

<sup>6</sup> I valori della distribuzione superiori a sei volte il 95° percentile sono stati posti pari a tale valore.



## SUB ALLEGATO 95.A

---


Elenco, per Regione, dei Comuni  
e del relativo livello delle quotazioni immobiliari  
riferito all'anno 2021 su  
classificazione dei comuni al 31/12/2021





## Elenco, per Regione, dei Comuni e del relativo livello delle quotazioni immobiliari

RUVO DEL MONTE	0,0366	CARAFFA DEL BIANCO	0,0740	ISCA SULLO IONIO	0,1028	RIZZICONI	0,0535
SALANDRA	0,0535	CARAFFA DI CATANZARO	0,0820	ISOLA DI CAPO RIZZUTO	0,0931	ROCCA IMPERIALE	0,0804
SAN CHIRICO NUOVO	0,0344	CARDETO	0,0774	JACURSO	0,0635	ROCCA DI NETO	0,1653
SAN CHIRICO RAPARO	0,0349	CARDINALE	0,0669	JOPPOLO	0,0698	ROCCABERNARDA	0,0501
SAN COSTANTINO ALBANESE	0,0349	CARERI	0,0686	LAGANADI	0,0655	ROCCAFORTE DEL GRECO	0,0702
SAN FELE	0,0323	CARFIZZI	0,0303	LAGO	0,0558	ROCCELLA IONICA	0,1059
SAN GIORGIO LUCANO	0,0431	CARIATI	0,0989	LAINO BORGO	0,0377	ROGGIANO GRAVINA	0,0678
SAN MARTINO D'AGRI	0,0342	CARLOPOLI	0,0034	LAMEZIA CASTELLO	0,0389	ROGHUDI	0,0576
SAN MAURO FORTE	0,0503	CAROLEI	0,0856	LAMEZIA TERME	0,1387	ROGLIANO	0,0525
SAN PAOLO ALBANESE	0,0333	CARPANZANO	0,0388	LAPPANO	0,0559	ROMBIOLO	0,0436
SAN SEVERINO LUCANO	0,0319	CASABONA	0,0408	LATTARICO	0,0656	ROSARNO	0,0832
SANT'ANGELO LE FRATTE	0,0345	CASALI DEL MANCO	0,0682	LAUREANA DI BORRELLO	0,0539	ROSE	0,0578
SANT'ARCANGELO	0,0476	CASIGNANA	0,0650	LIMBADI	0,0520	ROSETO CAPO SPULICO	0,0793
SARCONI	0,0353	CASSANO ALL'IONIO	0,0854	LOCRI	0,1048	ROTA GRECA	0,0495
SASSO DI CASTALDA	0,0360	CASTELILIANO	0,0395	LONGOBARDI	0,0740	ROVITO	0,0767
SATRIANO DI LUCANIA	0,0361	CASTIGLIONE COSENTINO	0,0818	LONGOBUCCO	0,0575	SAMO	0,0752
SAVOIA DI LUCANIA	0,0345	CASTROLIBERO	0,0759	LUNGRO	0,0412	SAN BASILE	0,0276
SCANZANO JONICO	0,1249	CASTROREGIO	0,0318	LUZZI	0,0665	SAN BENEDETTO ULLANO	0,0485
SENISE	0,0453	CASTROVILLARI	0,0992	MAGISANO	0,0605	SAN CALOGERO	0,0514
SPINOSO	0,0357	CATANZARO	0,1712	MAIDA	0,0756	SAN COSMO ALBANESE	0,0486
STIGLIANO	0,0588	CAULONIA	0,0999	MAIERATO	0,0475	SAN COSTANTINO CALABRO	0,0472
TEANA	0,0327	CELICO	0,0641	MAIERA	0,0596	SAN DEMETRIO CORONE	0,0458
TERRANOVA DI POLLINO	0,0372	CELLARA	0,0489	MALITO	0,0384	SAN DONATO DI NINEA	0,0522
TITO	0,0793	CENADI	0,0643	MALVITO	0,0514	SAN FERDINANDO	0,0845
TOLVE	0,0393	CENTRACHE	0,0640	MAMMOLA	0,0745	SAN FILI	0,0716
TRAMUTOLA	0,0427	CERCHIARA DI CALABRIA	0,0432	MANDATORICCIO	0,0634	SAN FLORO	0,1080
TRECCHINA	0,0465	CERENZIA	0,0401	MANGONE	0,0597	SAN GIORGIO ALBANESE	0,0480
TRICARICO	0,0600	CERASANO	0,0600	MARANO MARCHESATO	0,0739	SAN GIORGIO MORGETO	0,0570
TRIVIGNO	0,0347	CERVA	0,0628	MARANO PRINCIPATO	0,0742	SAN GIOVANNI DI GERACE	0,0705
TURSI	0,0581	CERVICATI	0,0527	MARCEDUSA	0,0638	SAN GIOVANNI IN FIORE	0,0624
VAGLIO BASILICATA	0,0368	CERZETO	0,0599	MARCELLINARA	0,1129	SAN GREGORIO D'IPPONA	0,0409
VALSINNI	0,0460	CESSANITI	0,0416	MARINA DI GIOIOSA IONICA	0,0971	SAN LORENZO	0,0820
VENOSA	0,0818	CETRARO	0,1022	MAROPATI	0,0589	SAN LORENZO BELLIZZI	0,0233
VIETRI DI POTENZA	0,0380	CHIARAVALLE CENTRALE	0,0943	MARTIRANO	0,0660	SAN LORENZO DEL VALLO	0,0521
VIGGIANELLO	0,0319	CICALA	0,0640	MARTIRANO LOMBARDO	0,0604	SAN LUCA	0,0605
VIGGIANO	0,0443	CIMINÀ	0,0724	MARTONE	0,0745	SAN LUCIDO	0,0869
		CINQUEFRONDI	0,0444	MARZI	0,0367	SAN MANGO D'AQUINO	0,0634
		CIRÒ	0,0379	MELICUCCO	0,0612	SAN MARCO ARGENTANO	0,0636
		CIRÒ MARINA	0,0469	MELICUCCÀ	0,0567	SAN MARTINO DI FINITA	0,0365
		CITTANOVA	0,0856	MELISSA	0,0392	SAN MAURO MARCHESATO	0,0418
		CIVITA	0,0469	MELITO DI PORTO SALVO	0,1093	SAN NICOLA ARCELLA	0,1711
		CLETO	0,0420	MENDICINO	0,0785	SAN NICOLA DA CRISSA	0,0429
		COLOSIMI	0,0374	MESORACA	0,0616	SAN NICOLA DELL'ALTO	0,0295
		CONDOLFURI	0,0877	MIGLIERINA	0,0660	SAN PIETRO APOSTOLO	0,0649
		CONFLENTI	0,0677	MILETO	0,0557	SAN PIETRO A MAIDA	0,0615
		CORIGLIANO-ROSSANO	0,1075	MOLICCHIO	0,0541	SAN PIETRO DI CARIDÀ	0,0526
		CORTALE	0,0637	MONASTERACE	0,0883	SAN PIETRO IN AMANTEA	0,0595
		COSENZA	0,1454	MONGIARA	0,0414	SAN PIETRO IN GUARANO	0,0745
		COSOLETO	0,0629	MONGRASSANO	0,0608	SAN PROCOPIO	0,0542
		COTRONEI	0,0683	MONTALTO UFFUGO	0,0940	SAN ROBERTO	0,0648
		CROPALATI	0,0428	MONTAURIO	0,1429	SAN SOSTENE	0,0981
		CROPANI	0,1055	MONTEBELLO JONICO	0,0790	SAN SOSTI	0,0328
		CROSIA	0,0611	MONTEGIORDANO	0,0676	SAN VINCENZO LA COSTA	0,0614
		CROTONE	0,2281	MONTEPAONE	0,1439	SAN VITO SULLO IONIO	0,0763
		CRUCOLI	0,0389	MONTEROSSO CALABRO	0,0394	SANGINETO	0,1050
		CURINGA	0,0724	MORANO CALABRO	0,0487	SANT'AGATA DEL BIANCO	0,0704
		CUTRO	0,0763	MORMANNO	0,0540	SANT'AGATA DI ESARO	0,0486
		DASÀ	0,0410	MOTTA SAN GIOVANNI	0,0974	SANT'ALESSIO IN ASPROMONTE	0,0658
		DAVOLI	0,1299	MOTTA SANTA LUCIA	0,0660	SANT'ANDREA APOSTOLO DELLO IONIO	0,1020
		DECOLLATURA	0,0777	MOTTAFOLLONE	0,0438	SANTEUFEMIA D'ASPRONTE	0,0589
		DELIANUOVA	0,0619	NARDODIPACE	0,0346	SANTILARIO DELLO IONIO	0,0656
		DIAMANTE	0,1690	NICOTERA	0,0660	SANTONOFRIO	0,0522
		DINAMI	0,0390	NOCERA	0,0352	SANTA CATERINA ALBANESE	0,0487
		DIPIGNANO	0,0808	NOCERA TERINESE	0,1378	SANTA CATERINA DELLO IONIO	0,0965
		DOMANICO	0,0480	OLIVADI	0,0654	SANTA CRISTINA D'ASPRONTE	0,0602
		DRAPIA	0,0557	OPPIDO MAMERTINA	0,0569	SANTA DOMENICA TALAO	0,0610
		FABRIZIA	0,0397	ORIOLO	0,0723	SANTA MARIA DEL CEDRO	0,1690
		FABRANO CASTELLO	0,0559	ORSOMARSO	0,0562	SANTA SEVERINA	0,0576
		FALCONARA ALBANESE	0,0765	PALERMITI	0,0654	SANTA SOFIA D'EPSO	0,0472
		FALERNA	0,1077	PALIZZI	0,0651	SANTO STEFANO DI ROGLIANO	0,0649
		FEROLETO ANTICO	0,0682	PALLAGORIO	0,0369	SANTO STEFANO IN ASPROMONTE	0,0703
		FEROLETO DELLA CHIESA	0,0538	PALMI	0,1305	SARACENA	0,0509
		FERRUZZANO	0,0779	PALUDI	0,0359	SATRIANO	0,1307
		FIGLINE VEGLIATURO	0,0617	PANETTIERI	0,0354	SAVELLI	0,0401
		FILADELFA	0,0549	PAOLA	0,1056	SCALA COELI	0,0310
		FILANDRIA	0,0509	PAPASIDERO	0,0410	SCALEA	0,1207
		FILIGASO	0,0419	PARENTI	0,0428	SCANDALE	0,1564
		FIRMO	0,0447	PARGHELLA	0,0757	SCIDO	0,0550
		FIUMARA	0,0668	PATERNO CALABRO	0,0467	SCIGLIANO	0,0374
		FIUMEFREDDO BRUZIO	0,0821	PAZZANO	0,0726	SCILLA	0,1274
		FOSSATO SERRALTA	0,0523	PEDIVIGLIANO	0,0371	SELLIA	0,0660
		FRANCAVILLA ANGITOLA	0,0417	PENTONE	0,0582	SELLIA MARINA	0,1030
		FRANCAVILLA MARITTIMA	0,0539	PETILIA POLICASTRO	0,0467	SEMINARA	0,0809
		FRANCICA	0,0460	PETRIZZI	0,0636	SERRA SAN BRUNO	0,0789
		FRASCINETO	0,0487	PETRONÀ	0,0594	SERRA D'AIELLO	0,0328
		FUSCALDO	0,0810	PIANE CRATI	0,0606	SERRASTRETTA	0,0490
		GAGLIATO	0,0637	PIANOPOLI	0,0541	SERRATA	0,0532
		GALATRO	0,0534	PIETRAFITTA	0,0654	SERSALE	0,1080
		GASPERINA	0,0728	PIETRAPAOALA	0,0600	SETTINGIANO	0,0840
		GERACE	0,0874	PIZZO	0,1212	SIDERNO	0,1193
		GEROCARNE	0,0480	PIZZONI	0,0438	SIMBARIO	0,0434
		GIFFONE	0,0533	PLACANICA	0,0623	SIMERI CRICHI	0,0793
		GIMIGLIANO	0,0816	PLATACI	0,0291	SINOPOLI	0,0536
		GIOIA TAURO	0,0710	PLATANIA	0,0539	SORBO SAN BASILE	0,0525
		GIOIOSA IONICA	0,0742	PLATÌ	0,0656	SORIANO	0,0424
		GIRIFALCO	0,1240	POLIA	0,0342	SORIANO CALABRO	0,0469
		GIZZERIA	0,1276	POLISTENA	0,0907	SOVERATO	0,1892
		GRIMALDI	0,0570	PORTIGLIOLA	0,0701	SOVERIA MANNELLI	0,0827
		GRISOLIA	0,0871	PRAIA A MARE	0,1661	SOVERIA SIMERI	0,0649
		GROTTERIA	0,0713	REGGIO DI CALABRIA	0,1248	SPADOLA	0,0400
		GUARDAVALLE	0,0988	RENDE	0,1791	SPEZZANO ALBANESE	0,0548
		GUARDIA PIEMONTESE	0,0694	RIACE	0,0703	SPEZZANO DELLA SILA	0,0639
		IONADI	0,0716	RICADI	0,0937		
ACQUAFORMOSA	0,0341						
ACQUAPPESA	0,0973						
ACQUARO	0,0372						
ACRI	0,0671						
AFRICO	0,0726						
AGNANA CALABRA	0,0737						
AIELLO CALABRO	0,0514						
AIETA	0,0464						
ALBI	0,0636						
ALBIDONA	0,0410						
ALESSANDRIA DEL CARRETTO	0,0276						
ALTILIA	0,0389						
ALTO MONTE	0,0605						
AMANTEA	0,1296						
AMARONI	0,0650						
AMATO	0,0648						
AMENDOLARA	0,0662						
ANDALI	0,0645						
ANOIA	0,0556						
ANTONIMINA	0,0762						
APRIGLIANO	0,0590						
ARDORE	0,0706						
ARENA	0,0380						
ARGUSTO	0,0594						
BADOLATO	0,0970						
BAGALADI	0,0837						
BAGNARA CALABRA	0,1120						
BELCASTRO	0,0824						
BELMONTE CALABRO	0,0712						
BELITO	0,0519						
BELVEDERE MARITTIMO	0,1440						
BELVEDERE DI SPINELLO	0,1512						
BENESTARE	0,0739						
BIANCHI	0,0492						
BIANCO	0,0774						
BISIGNANO	0,0713						
BIVONGI	0,0725						
BOCCHIGLIERO	0,0465						
BONIFATI	0,0990						
BORGIA	0,1383						
BOTRICELLO	0,1099						
BOVA	0,0800						
BOVA MARINA	0,0991						
BOVALINO	0,0919						
BRANCALEONE	0,0790						
BRIATICO	0,1240						
BROGNATURO	0,0411						
BRUZZANO ZEFFIRIO	0,0758						
BUONVICINO	0,0605						
CACCURI	0,0424						
CALANNA	0,0623						
CALOPEZZATI	0,0531						
CALOVETO	0,0307						
CAMINI	0,0831						
CAMPANA	0,0428						
CAMPO CALABRO	0,0876						
CANDIDONI	0,0575						
CANNA	0,0355						
CANOLO	0,0663						
CAPISTRANO	0,0371						








## Elenco, per Regione, dei Comuni e del relativo livello delle quotazioni immobiliari


RAVISCANINA	0,0842	SAVIGNANO IRPINO	0,0530	BELLARIA-IGEA MARINA	0,2902	FONTANELICE	0,1199
RECALE	0,1160	SCAFATI	0,1850	BENTIVOGLIO	0,1900	FONTANELLATO	0,1252
REINO	0,0760	SCALA	0,3321	BERCETO	0,0317	FORTEVIVO	0,1315
RIARDO	0,0805	SCAMPITELLA	0,0515	BERTINORO	0,1778	FORLIMPOPOLI	0,1955
RICIGLIANO	0,0469	SCISCIANO	0,1316	BESENZONE	0,1268	FORLÌ	0,2157
ROCCA SAN FELICE	0,0582	SENERCHIA	0,0521	BETTOLA	0,1031	FORMIGINE	0,1920
ROCCA D'EVANDRO	0,0565	SERINO	0,1075	BIBBIANO	0,1225	FORNОВО DI TARO	0,1048
ROCCABASCIANA	0,0635	SERRAMEZZANA	0,0641	BORGOCAPPIANO	0,1383	FRASSINORO	0,1062
ROCCADASCIFE	0,0783	SERRARA FONTANA	0,3602	BOLIGNA	0,3272	FUSIGNANO	0,1444
ROCCAGLIORIOSA	0,0594	SERRE	0,0834	BOMPORTO	0,1777	GAGGIO MONTANO	0,1294
ROCCAMONFINA	0,0811	SESSA AURUNCA	0,1166	BONDENO	0,1106	GALEATA	0,1496
ROCCAPIEMONTE	0,0990	SESSA CILENTO	0,0558	BORE	0,0281	GALLIERA	0,1463
ROCCARAINOLA	0,0918	SIANO	0,1101	BORETTO	0,0908	GAMBETTOLA	0,2077
ROCCAROMANA	0,0818	SICIGNANO DEGLI ALBURNI	0,0766	BORGHI	0,1480	GATTATICO	0,1122
ROCCHETTA E CROCE	0,0733	SIRIGNANO	0,0949	BORGO TOSSIGNANO	0,1243	GATTEO	0,2350
ROFRANO	0,0689	SOLOFRA	0,1349	BORGO VAL DI TARO	0,0595	GAZZOLA	0,1091
ROMAGNANO AL MONTE	0,0569	SOLOPACA	0,1025	BORGONOVO VAL TIDONE	0,1473	GEMMANO	0,1498
ROSCIGNO	0,0656	SOMMA VESUVIANA	0,1390	BRESCELLO	0,0984	GORO	0,1057
ROTONDI	0,0806	SORBO SERPICO	0,0674	BRISIGHELLA	0,1680	GOSSOLENGO	0,1544
RUTINO	0,0869	SORRENTO	0,6374	BUDRIO	0,1907	GRAGNANO TREBBIENSE	0,1411
RUVIANO	0,0826	SPARANISE	0,0922	BUSSETO	0,0728	GRANAROLO DELL'EMILIA	0,2521
SACCO	0,0573	SPERONE	0,1024	CADELBOSCO DI SOPRA	0,1020	GRIZZANA MORANDI	0,1375
SALA CONSILINA	0,0797	STELLA CILENTO	0,0693	CADEO	0,1630	GROPPARELLO	0,0968
SALENTO	0,0659	STIO	0,0560	CALDERARA DI RENO	0,1998	GUALTIERI	0,0975
SALERNO	0,2611	STRIANO	0,1053	CALENDASCO	0,1274	GUASTALLA	0,1341
SALVITELLE	0,0685	STURNO	0,0560	CALESTANO	0,0466	GIUGLIA	0,1265
SALZA IRPINA	0,0781	SUCCIVO	0,1261	CAMPAGNOLA EMILIA	0,0769	IMOLA	0,1980
SAN BARTOLOMEO IN GALDO	0,1085	SUMMOMENTE	0,0942	CAMPORSA D'ARZIZIO	0,1238	IGLIANA DI SAVOIA	0,1801
SAN CIPRIANO PICENTINO	0,1403	TAURANO	0,0765	CAMPOGALLIANO	0,1595	LAGOSANTO	0,0870
SAN CIPRIANO D'AVERSA	0,1235	TAURASI	0,0589	CAMPOSANTO	0,1432	LAMA MOCOGNO	0,1176
SAN FELICE A CANCELLO	0,0807	TEANO	0,0983	CAMUGNANO	0,1199	LANGHIRANO	0,1745
SAN GENNARO VESUVIANO	0,1168	TEGGIANO	0,0647	CANOSSA	0,0925	LESIGNANO DE' BAGNI	0,0969
SAN GIORGIO LA MOLARA	0,0852	TELESE TERME	0,0970	CAORSO	0,1203	LIZZANO IN BELVEDERE	0,1437
SAN GIORGIO A CREMANO	0,2456	TEORA	0,0492	CARPANETO PIACENTINO	0,1619	LOIANO	0,1411
SAN GIORGIO DEL SANNIO	0,1497	TERZIGNO	0,1015	CARPI	0,1699	LONGIANO	0,1999
SAN GIOVANNI A PIRO	0,0982	TEVEROLA	0,1331	CARPINETI	0,0574	LUGAGNANO VAL D'ARDA	0,1029
SAN GIUSEPPE VESUVIANO	0,1171	TOCCO CAUDIO	0,0874	CASALECCHIO DI RENO	0,2921	LUGO	0,1449
SAN GREGORIO MAGNO	0,0638	TORA E PICCILLI	0,0691	CASALFUMANESE	0,1282	LUZZARA	0,0999
SAN GREGORIO MATESE	0,0734	TORCHIARA	0,0703	CASALGRANDE	0,1511	MAIOLO	0,1257
SAN LEUCIO DEL SANNIO	0,0938	TORELLA DEI LOMBARDI	0,0534	CASINA	0,0693	MALALBERGO	0,1794
SAN LORENZELLO	0,1082	TORRACA	0,0733	CASOLA VALSENIO	0,1301	MARANELLO	0,1793
SAN LORENZO MAGGIORE	0,0812	TORRE ANNUNZIATA	0,2044	CASTEL BOLOGNESE	0,1665	MARANO SUL PANARO	0,1608
SAN LUPO	0,0779	TORRE LE NOCELLE	0,0628	CASTEL GUELFO DI BOLOGNA	0,1589	MARZABOTTO	0,1299
SAN MANGO PIEMONTE	0,1376	TORRE ORSAIA	0,0637	CASTEL MAGGIORE	0,2351	MASI TORELLO	0,0970
SAN MANGO SUL CALORE	0,0632	TORRE DEL GRECO	0,2120	CASTEL SAN GIOVANNI	0,1713	MASSA LOMBARDA	0,1376
SAN MARCELLINO	0,1296	TORRECUSO	0,0872	CASTEL SAN PIETRO TERME	0,1880	MEDESANO	0,1035
SAN MARCO EVANGELISTA	0,1520	TORRIONI	0,0622	CASTEL S'ALIANO	0,1052	MEDIGINA	0,2027
SAN MARCO DEI CAVOTTI	0,1047	TORTORELLA	0,0663	CASTEL DEL RIO	0,1256	MEDOLLA	0,2067
SAN MARTINO SANNITA	0,1071	TRAMONTI	0,1389	CASTEL DI CASIO	0,1234	MELDOLA	0,1678
SAN MARTINO VALLE CAUDINA	0,0787	TRECASE	0,1776	CASTELDELSIO	0,1300	MERCATO SARACENO	0,1665
SAN MARINO SUL SARNO	0,0930	TRENTINARA	0,0683	CASTELFRANCO EMILIA	0,1810	MESOLA	0,1003
SAN MAURO CILENTO	0,0993	TRENTOLA DUCENTA	0,1393	CASTELL'ARQUATO	0,1665	MINERBIO	0,1883
SAN MAURO LA BRUCA	0,0618	TREVICO	0,0524	CASTELLARANO	0,1439	MIRANDOLA	0,1210
SAN MICHELE DI SERINO	0,0804	TUFINO	0,1195	CASTELLO D'ARGILE	0,1845	MISANO ADRIATICO	0,3492
SAN NAZZARO	0,0968	TUFO	0,0740	CASTELNOVO DI SOTTO	0,1224	MODENA	0,2414
SAN NICOLA BARONIA	0,0559	VAIRANO PATENORA	0,0951	CASTELNOVO NE' MONTI	0,1290	MODIGLIANA	0,1491
SAN NICOLA MANFREDI	0,1747	VALLATA	0,0605	CASTELNUOVO RANGONE	0,2089	MOLINELLA	0,1316
SAN NICOLA LA STRADA	0,1342	VALLE AGRICOLA	0,0706	CASTELVETRO PIACENTINO	0,1239	MONCHIO DELLE CORTI	0,0405
SAN PAOLO BEL SITO	0,1140	VALLE DELL'ANGELO	0,0605	CASTELVETRO DI MODENA	0,1886	MONDAINO	0,1690
SAN PIETRO INFINE	0,0483	VALLE DI MADDALONI	0,0796	CASTENASO	0,2431	MONGHIDORO	0,1191
SAN PIETRO AL TANAGRO	0,0629	VALLSACCARDA	0,0531	CASTIGLIONE DEI PEPOLI	0,1146	MONTE SAN PIETRO	0,1795
SAN POTTIO SANNTITICO	0,0660	VALLU DELLA LUCANIA	0,1140	CASTROCARO TERME E TERRA DEL SOLE	0,1803	MONTECCHIO EMILIA	0,1680
SAN POTTIO ULTRA	0,0876	VALVA	0,0716	CATTOLICA	0,3735	MONTECHIARUGOLO	0,1917
SAN PRISCO	0,1329	VENTICANO	0,0634	CAVEZZO	0,1466	MONTECOPIOLO	0,1150
SAN RUFO	0,0568	VIBONATI	0,1119	CAVEZZO	0,1466	MONTECRETO	0,1318
SAN SALVATORE TELESINO	0,1118	VICO EQUENSE	0,3842	CAVRIAGO	0,1257	MONTEFFIORE CONCA	0,1802
SAN SEBASTIANO AL VESUVIO	0,2304	VIETRI SUL MARE	0,3130	COTIGNOLA	0,1483	MONTEFIORE	0,1073
SAN SASSO BARONIA	0,0699	VILLA LITERNO	0,1269	CERIGNALE	0,1756	MONTEFRIDOLFO	0,1767
SAN TAMMARO	0,1117	VILLA DI BRIANO	0,1269	CERVIA	0,2886	MONTEPREZIOSO	0,1654
SAN VALENTINO TORIO	0,0961	VILLAMAINA	0,0540	CESENA	0,2180	MONTESCUDO-MONTE COLOMBO	0,1914
SAN VITALIANO	0,1396	VILLANOVA DEL BATTISTA	0,0538	CESENATICO	0,3346	MONTESE	0,1064
SANT'AGATA DE' GOTI	0,0804	VILLARICCA	0,1666	CIVITELLA DI ROMAGNA	0,1570	MONTIANO	0,1728
SANT'AGNELLO	0,5952	VISCIANO	0,0965	CODIGORO	0,0989	MONTICELLI D'ONGINA	0,1157
SANT'ANASTASIA	0,1631	VITULANO	0,0930	COLI	0,0930	MONZUNO	0,1350
SANT'ANDREA DI CONZA	0,0515	VITULAZIO	0,1026	COLLECCHIO	0,1507	MORCIANO DI ROMAGNA	0,2600
SANT'ANGELO A CUPOLO	0,1776	VOLLA	0,1970	COLORNO	0,1410	MORDANO	0,1401
SANT'ANGELO A FASANELLA	0,0555	VOLTURARA IRPINA	0,0537	COMACCHIO	0,1483	MORFASSO	0,0727
SANT'ANGELO A SCALA	0,0608	ZUNGOLI	0,0557	COMPIANO	0,0268	NEVIANO DEGLI ARDUINI	0,0347
SANT'ANGELO ALL'ESCA	0,0540			CONCORDIA SULLA SECCHIA	0,1329	NOCETO	0,1633
SANT'ANGELO D'ALIFE	0,0846			CONSELICE	0,1305	NONANTOLA	0,1800
SANT'ANGELO DEI LOMBARDI	0,0857			COPPARO	0,1215	NOVAFELTRIA	0,1635
SANT'ANTIMO	0,1319			CORIANO	0,2658	NOVELLARA	0,1236
SANT'ANTONIO ABATE	0,1648			CORNIGLIO	0,0199	NOVI DI MODENA	0,1186
SANT'ARCANGELO TRIMONTE	0,0837			CORREGGIO	0,1447	OSTELLATO	0,0851
SANT'ARPINO	0,1379			CORTE BRUGNATELLA	0,0941	OTTONE	0,0867
SANT'ARSENIO	0,0610			CORTE MAGGIORE	0,1243	OZZANO DELL'EMILIA	0,2191
SANT'EGIDIO DEL MONTE ALBINO	0,0952			COTIGNOLA	0,1540	PALAGANO	0,1003
SANTA CROCE DEL SANNIO	0,0768			CREVALCORE	0,1638	PALANZANO	0,0456
SANTA LUCIA DI SERINO	0,0737			DOVADOLA	0,1404	PARMA	0,2414
SANTA MARIA CAPUA VETERE	0,1349			DOZZA	0,1731	PAVULLO NEL FRIGNANO	0,1513
SANTA MARIA A VICO	0,0853			FABBRICO	0,1038	PELLEGRINO PARMENSE	0,0417
SANTA MARIA LA CARITÀ	0,1921			FAENZA	0,1844	PENNABILLI	0,1475
SANTA MARIA LA FOSSA	0,0951			FANANO	0,1472	PIACENZA	0,1952
SANTA MARINA	0,1085			FARINI	0,0962	PIANELLO VAL TIDONE	0,1028
SANTA PAOLINA	0,0631			FELINO	0,1982	PIANORO	0,2575
SANTO STEFANO DEL SOLE	0,0783			FERRARA	0,1709	PIEVE DI CENTO	0,1773
SANTOMENNA	0,0617			FERRIERE	0,1037	PIEVEPELAGO	0,1225
SANZA	0,0550			FIDENZA	0,1626	PIOZZANO	0,0901
SAPRI	0,1667			FINALE EMILIA	0,1190	PODENZANO	0,1574
SARNO	0,1376			FIORANO MODENESE	0,1855	POGGIO RENATICO	0,1767
SASSANO	0,0582			FIORENZUOLA D'ARDA	0,1693	POGGIO TORRIANA	0,2052
SASSINORO	0,0801			FISCAGLIA	0,0828	POLESINE ZIBELLO	0,0633
SAVIANO	0,1262			FIUMALBO	0,1670	POLINAGO	0,0999

REGIONE  
EMILIA-ROMAGNA




## Elenco, per Regione, dei Comuni e del relativo livello delle quotazioni immobiliari

PONTE DELL'OLIO	0,1027	ZIANO PIACENTINO	0,1026	MEDUNO	0,0670	TRASAGHIS	0,0710
PONTENURE	0,1583	ZOCCA	0,1150	MERETO DI TOMBA	0,1026	TRAVESIO	0,0660
PORTICO E SAN BENEDETTO	0,1336	ZOLA PREDOSA	0,2391	MOGGIO UDINESE	0,0947	TREPPLO GRANDE	0,1036
PORTOMAGGIORE	0,1060			MOIMACCO	0,1075	TREPPLO LIGOSULLO	0,0706
POVIGLIO	0,0996			MONFALCONE	0,1252	TRICESIMO	0,1288
PREDAPPIO	0,1717			MONRUPINO	0,1543	TRIESTE	0,1796
PREMILCUORE	0,1329			MONTENARS	0,0750	TRIVIGNANO UDINESE	0,1072
PRIGNANO SULLA SECCHIA	0,1093			MONTENAIALE VALCELLINA	0,0690	TURRIACO	0,1132
QUATTRO CASTELLA	0,1492			MORARO	0,0917	UDINE	0,1885
RAVARINO	0,1514			MORSANO AL TAGLIAMENTO	0,0872	VAJONT	0,0703
RAVENNA	0,2124			MORTEGLIANO	0,1154	VALVASONE ARZENE	0,0747
REGGIO NELL'EMILIA	0,1857	AIELLO DEL FRIULI	0,1145	MORUZZO	0,1139	VARMO	0,1082
REGGIOLO	0,0889	AMARO	0,0844	MOSSA	0,0958	VENZONE	0,0863
RICCIONE	0,4817	AMPEZZO	0,0862	MUGGIA	0,1833	VERZEGNIS	0,0630
RIMINI	0,3169	ANDREIS	0,0435	MUZZANA DEL TURGNANO	0,0978	VILLA SANTINA	0,0961
RIO SALICETO	0,0996	AQUILEIA	0,1102	NIMIS	0,0923	VILLESSE	0,1139
RIOLO TERME	0,1537	ARBA	0,0694	OSOPPO	0,0911	VISCO	0,1041
RIOLUNATO	0,1182	ARTA TERME	0,0969	OVARO	0,0862	VITO D'ASIO	0,0393
RIVA DEL PO	0,0845	ARTEGNA	0,0906	PAGNACCO	0,1165	VIVARO	0,0717
RIVERGARO	0,1837	ATTIMIS	0,0977	PALAZZOLO DELLO STELLA	0,0983	ZOPPOLA	0,0947
ROCCA SAN CASCIANO	0,1364	AVIANO	0,0934	PALMANOVA	0,1172	ZUGLIO	0,0630
ROCCABIANCA	0,0569	AZZANO DECIMO	0,1008	PALUZZA	0,0862		
ROLO	0,1049	BAGNARIA ARSA	0,1090	PASIAN DI PRATO	0,1343		
RONCOFREDDO	0,1591	BARCIS	0,0647	PASIANO DI PORDENONE	0,0858		
ROTTOFRENO	0,1613	BASILIANO	0,1026	PAULARO	0,0862		
RUBIERA	0,1647	BERTIOLO	0,1072	PAVIA DI UDINE	0,1037		
RUSCI	0,1645	BIGINICO	0,1079	PENZANO AL TAGLIAMENTO	0,0601		
SALA BAGANZA	0,1971	BORDANO	0,0792	POCENIA	0,0921		
SALA BOLOGNESE	0,1924	BRUGNERA	0,0982	POLCENIGO	0,0848	ACCUMOLI	0,0737
SALSOMAGGIORE TERME	0,1171	BUDOGIA	0,0911	PONTEBBA	0,0947	ACQUAFONDATA	0,0434
SALUDECIO	0,1850	BUJA	0,0911	PORCIA	0,1160	ACQUAPENDENTE	0,1298
SAN BENEDETTO VAL DI SAMBRO	0,1235	BUTTRIO	0,0996	PORDENONE	0,1358	ACUTO	0,0473
SAN CESARIO SUL PANARO	0,1393	CAMINO AL TAGLIAMENTO	0,1072	PORPETTO	0,0977	AFFIRE	0,0837
SAN CLEMENTE	0,2446	CAMPOFORMIDO	0,1302	POVOLETTO	0,0953	AGOSTA	0,1091
SAN FELICE SUL PANARO	0,1410	CAMPOLONGO TAPOGLIANO	0,1085	POZZUOLO DEL FRIULI	0,1077	ALATRI	0,1609
SAN GIORGIO PIACENTINO	0,1554	CANEVA	0,0986	PRADAMANO	0,1051	ALBANO LAZIALE	0,2425
SAN GIORGIO DI PIANO	0,2282	CAPRIVA DEL FRIULI	0,0958	PRATA DI PORDENONE	0,0948	ALLUMIERE	0,1503
SAN GIOVANNI IN MARIGNANO	0,2755	CARLINO	0,0982	PRATO CARNICO	0,0841	ALVITO	0,0600
SAN GIOVANNI IN PERSICETO	0,1941	CASARSA DELLA DELIZIA	0,0991	PRAVIDOMINI	0,0757	AMASENO	0,0551
SAN LAZZARO DI SAVENA	0,3191	CASSACCO	0,0909	PRECENICO	0,1069	AMATRICE	0,0351
SAN LEO	0,1579	CASTELNOVO DEL FRIULI	0,0381	PREMARIACCO	0,0952	ANAGNI	0,1725
SAN MARTINO IN RIO	0,1031	CASTIONS DI STRADA	0,1037	PREONE	0,0630	ANGUILLARA SABAZIA	0,2208
SAN MAURO PASCOLI	0,2220	CAVASSO NUOVO	0,0674	PREPOTTO	0,0634	ANTICOLI CORRADO	0,1163
SAN PIETRO IN CASALE	0,1756	CAVAZZO CARNICO	0,0630	PULFERO	0,0777	ANTRODOCO	0,1061
SAN PIETRO IN CERRO	0,1112	CERCIVENTO	0,0630	RAGOGNA	0,0935	ANZIO	0,2064
SAN POLO DENZA	0,0935	CERVIGNANO DEL FRIULI	0,1278	RAVASCLETTO	0,1221	APRILLA	0,1678
SAN POSSIDONIO	0,0987	CHIONS	0,0854	RAVETTO	0,0630	AQUINO	0,0814
SAN PROSPERO	0,1522	CHIOPRIS-VISCONE	0,1164	REANA DEL ROIALE	0,1005	ARCE	0,0655
SAN SECONDO PARMENSE	0,1215	CHIUSAFORTE	0,0915	REMANZACCO	0,0972	ARCINAZZO ROMANO	0,1069
SANT'AGATA BOLOGNESE	0,1942	CIMOLAIS	0,0615	RESIA	0,0718	ARDEA	0,1797
SANT'AGATA FELTRINA	0,1347	CIVIDALE DEL FRIULI	0,1399	RESIUTTA	0,0665	ARICCIA	0,1796
SANT'AGATA SUL SANTERNO	0,1474	CLAUT	0,0598	RIGOLATO	0,0862	ARLENA DI CASTRO	0,0819
SANTILARIO D'ENZA	0,1595	CLAUZETTO	0,0382	RIVE D'ARCANO	0,1002	ARNARA	0,0519
SANTA SOFIA	0,1618	CODROIPO	0,1288	RIVIGNANO TEOR	0,1120	ARPINO	0,0719
SANTARCANGELO DI ROMAGNA	0,2466	COLLOREDO DI MONTE ALBANO	0,1002	ROMANS D'ISONZO	0,1046	ARSOLI	0,1067
SARMATO	0,1255	COMEGLIANS	0,0862	RONCHI DEI LEGIONARI	0,1353	ARTENA	0,1551
SARSINA	0,1635	CORDENONS	0,1296	RONCHIS	0,0978	ASCREA	0,1193
SASSO MARCONI	0,2175	CORDOVADO	0,0834	ROVEREDO IN PIANO	0,1054	ATINA	0,0854
SASSOFELTRIO	0,1261	CORMONS	0,0989	RUDA	0,0982	AUSONIA	0,0524
SASSUOLO	0,1715	CORNO DI ROSAZZO	0,0992	SACILE	0,1565	BAGNOREGIO	0,1260
SAVIGNANO SUL PANARO	0,1394	COSEANO	0,1084	SAGRADO	0,0970	BARBARANO ROMANO	0,1252
SAVIGNANO SUL RUBICONE	0,2106	DIGNANO	0,1066	SAN CANZIAN D'ISONZO	0,1019	BASSANO ROMANO	0,1398
SCANDIANO	0,1633	DOBERDÒ DEL LAGO	0,0841	SAN DANIELE DEL FRIULI	0,1166	BASSANO IN TEVERINA	0,1048
SERRAMAZZONI	0,1218	DOGNA	0,0742	SAN DORLIGO DELLA VALLE	0,1600	BASSIANO	0,1144
SESTOLA	0,1704	DOLEGNA DEL COLLIO	0,0688	SAN FLORIANO DEL COLLIO	0,0757	BELLEGRA	0,0902
SISSA TRECASALI	0,1124	DRENCHIA	0,0557	SAN GIORGIO DELLA	0,0749	BELMONTE CASTELLO	0,0434
SOGLIANO AL RUBICONE	0,1653	DUINO AURISINA	0,1773	RICHEGLIA		BELMONTE IN SABINA	0,1097
SOLAROLO	0,1465	ENEMONZO	0,0862	SAN GIORGIO DI NOGARO	0,1004	BLERA	0,1228
SOLIERA	0,1739	ERTO E CASSO	0,0543	SAN GIOVANNI AL NATISONE	0,0973	BOLSENA	0,1837
SOLIGNANO	0,0245	FAEDIS	0,0935	SAN LEONARDO	0,0585	BOMARZO	0,1050
SORAGNA	0,1318	FAGAGNA	0,1112	SAN LORENZO ISONTINO	0,0958	BORBONA	0,0786
SORBOLO MEZZANI	0,1280	FANNA	0,0710	SAN MARTINO AL TAGLIAMENTO	0,0700	BORGO VELINO	0,1148
SPILAMBERTO	0,1607	FARRA D'ISONZO	0,0958	SAN PIER D'ISONZO	0,0907	BORGOROSE	0,1011
TALAMELLO	0,1405	FIUME VENETO	0,1167	SAN PIETRO AL NATISONE	0,0701	BOVILE ERNICA	0,0844
TERENZO	0,0264	FIUMICELLO VILLA VICENTINA	0,1049	SAN QUIRINO	0,0984	BRACCIANO	0,2004
TERRE DEL RENO	0,1385	FLAIBANO	0,1074	SAN VITO AL TAGLIAMENTO	0,1190	BROCCOSTELLA	0,0712
TIZZANO VAL PARMA	0,0326	FOGLIANO REDIPUGLIA	0,1036	SAN VITO AL TORRE	0,1088	CALCATA	0,1145
TOANO	0,0561	FONTANAFREDDA	0,1023	SAN VITO DI FAGAGNA	0,1084	CAMERATA NUOVA	0,0977
TORNOLO	0,0667	FORGARIA NEL FRIULI	0,0752	SANTA MARIA LA LONGA	0,1083	CAMPAGNANO DI ROMA	0,1875
TORRILE	0,1436	FORNI AVOLTRI	0,0971	SAPPADA	0,2026	CAMPODIMELE	0,0841
TRAVERSETOLO	0,1356	FORNI DI SOPRA	0,1037	SAURIS	0,1099	CAMPOLI APPENNINO	0,0705
TRAVO	0,1108	FORNI DI SOTTO	0,0862	SAVOGNA	0,0557	CANALE MONTERANO	0,1637
TREDOZIO	0,1425	FRISANCO	0,0419	SAVOGNA D'ISONZO	0,0876	CANEPINA	0,1128
TRESIGNANA	0,0792	GEMONA DEL FRIULI	0,1187	SEDEGLIANO	0,1028	CANINO	0,1150
VALMOZZOLA	0,0158	GONARS	0,0975	SEQUALS	0,0678	CANTALICE	0,1247
VALSAMOGGIA	0,1958	GORIZIA	0,1095	SESTO AL REGHENA	0,0930	CANTALUPO IN SABINA	0,1218
VARANO DE' MELEGARI	0,0518	GRADISCA D'ISONZO	0,1299	SGORONIA	0,1530	CANTERANO	0,0770
VARSÌ	0,0398	GRADO	0,2238	SOCCHIEVE	0,0862	CAPENA	0,1734
VENTASSO	0,0580	GRIMACCO	0,0559	SPILIMBERGO	0,0935	CAPODIMONTE	0,1506
VERGATO	0,1499	LATISANA	0,1436	STARANZANO	0,1252	CAPRANICA	0,1465
VERGHERETO	0,1426	LAUCO	0,0630	STREGNA	0,0557	CAPRANICA PRENESTINA	0,1177
VERNASCA	0,0907	LESTIZZA	0,1026	SUTRIO	0,0937	CAPRAROLA	0,1289
VERUCCHIO	0,2412	LIGNANO SABBIAADORO	0,4010	TAIPANA	0,0750	CARBONANO	0,1096
VETTO	0,0547	LUSEVERA	0,0776	TALMASSONS	0,0955	CARPINETO ROMANO	0,1088
VEZZANO SUL CROSTOLO	0,0725	MAGNANO IN RIVIERA	0,0972	TARCENTO	0,1110	CASALATTICO	0,0443
VIANO	0,1028	MAJANO	0,0928	TARVISIO	0,1280	CASALVIERI	0,0685
VIGARANO MAINARDA	0,1570	MALBORGHETTO VALBRUNA	0,1089	TAVAGNACCO	0,1418	CASAPE	0,1179
VIGNOLA	0,1822	MANIAGO	0,0915	TERZO D'AQUILEIA	0,1095	CASAPROTA	0,1130
VIGOLZONE	0,1496	MANZANO	0,0955	TOLMEZZO	0,1176	CASPERIA	0,1173
VILLA MINOZZO	0,0546	MARANO LAGUNARE	0,1392	TORREANO	0,1036	CASSINO	0,2099
VILLANOVA SULL'ARDA	0,1126	MARIANO DEL FRIULI	0,0924	TORVISCOVA	0,0982	CASTEL GANDOLFO	0,2603
VOGHIERA	0,1182	MARTIGNACCO	0,0954	TRAMONTI DI SOPRA	0,0386	CASTEL MADAMA	0,1637
ZERBA	0,0686	MEDEA	0,0927	TRAMONTI DI SOTTO	0,0386	CASTEL SAN PIETRO ROMANO	0,1199




## Elenco, per Regione, dei Comuni e del relativo livello delle quotazioni immobiliari

CASTEL SANT'ANGELO	0,1082	LUBRIANO	0,1312	ROCCANTICA	0,1074	<b>REGIONE LIGURIA</b>		
CASTEL SANTELIA	0,1369	MAENZA	0,0669	ROCCASECCA	0,0863		AIROLE	0,1591
CASTEL DI TORA	0,1201	MAGLIANO ROMANO	0,1427	ROCCASECCA DEI VOLSCI	0,0603		ALASSIO	0,9125
CASTELFORTE	0,0640	MAGLIANO SABINA	0,1377	ROIATE	0,0867		ALBENGA	0,4309
CASTELLIRI	0,0690	MANDELA	0,1174	ROMA	0,4403		ALBISOLA SUPERIORE	0,4157
CASTELNUOVO PARANO	0,0528	MANZIANA	0,1554	RONCIGLIONE	0,1489		ALBISOLA MARINA	0,4661
CASTELNUOVO DI FARFA	0,1270	MARANO EQUO	0,1045	ROVIANO	0,1093		ALTARE	0,0703
CASTELNUOVO DI PORTO	0,1600	MARCELLINA	0,1054	SACROFALDA	0,2244		AMEGLIA	0,2993
CASTIGLIONE IN TEVERINA	0,1053	MARCIANELLI	0,0815	SACROFALDO	0,1616		ANDORA	0,4627
CASTRO DEI VOLSCI	0,0542	MARINO	0,2428	SALISANO	0,1363		APRICALE	0,1500
CASTROCIELO	0,0708	MARTA	0,1528	SAMBUCI	0,1283		AQUILA D'ARROSCIA	0,1014
CAVE	0,1278	MAZZANO ROMANO	0,1356	SAN BIAGIO SARACINESCO	0,0392		ARCOLA	0,1901
CECCANO	0,1510	MENTANA	0,2054	SAN CESAREO	0,2011		ARENZANO	0,4747
CELLENO	0,1181	MICIGLIANO	0,0944	SAN DONATO VAL DI COMINO	0,0600		ARMO	0,1319
CELLERE	0,0935	MINTURNO	0,1199	SAN FELICE CIRCEO	0,2532		ARNASCO	0,1528
CEPRANO	0,0870	MOMPEO	0,1263	SAN GIORGIO A LIRI	0,0665		AURIGO	0,0960
CERRETO LAZIALE	0,1276	MONTALTO DI CASTRO	0,2052	SAN GIOVANNI INCARICO	0,0521		AVEGNO	0,2651
CERVARA DI ROMA	0,1059	MONTASOLA	0,1075	SAN GREGORIO DA SASSOLA	0,1297		BADALUCCO	0,1928
CERVARO	0,0665	MONTE COMPATRI	0,1843	SAN LORENZO NUOVO	0,1340		BAJARDO	0,1540
CERVETERI	0,2137	MONTE PORZIO CATONE	0,2315	SAN POLO DEI CAVALIERI	0,1358		BALESTRINO	0,1764
CIAMPINO	0,2962	MONTE ROMANO	0,1085	SAN VITO ROMANO	0,1102		BARDINETO	0,0535
CICILIANO	0,1279	MONTE SAN BIAGIO	0,1213	SAN VITTORE DEL LAZIO	0,0661		BARGAGLI	0,1510
CINETO ROMANO	0,1087	MONTE SAN GIOVANNI CAMPANO	0,0795	SANT'AMBROGIO SUL GARIGLIANO	0,0435		BERGEGGI	0,3772
CISTERNA DI LATINA	0,1444	MONTE SAN GIOVANNI IN SABINA	0,1065	SANT'ANDREA DEL GARIGLIANO	0,0435		BEVERINO	0,1228
CITTADUCALE	0,1264	MONTEBUONO	0,1163	SANT'ANGELO ROMANO	0,1630		BOGLIASCO	0,4183
CITTAREALE	0,1004	MONTEFIASCONE	0,1427	SANT'APOLLINARE	0,0524		BOISSANO	0,2192
CIVITA CASTELLANA	0,1488	MONTEFLAVIO	0,1327	SANT'APOLLINARE	0,0524		BOLANO	0,1576
CIVITAVECCHIA	0,2522	MONTETLANICO	0,0725	SANT'ARCA	0,0725		BONASSOLA	0,5997
CIVITELLA SAN PAOLO	0,1462	MONTELEONE SABINO	0,1069	SANT'ORESTE	0,1404		BORDIGHERA	0,5046
CIVITELLA D'AGLIANO	0,1059	MONTELIBRETTI	0,1642	SANTA MARINELLA	0,2423		BORGHETTO SANTO SPIRITO	0,3963
COLFELICE	0,0660	MONTENERO SABINO	0,1148	SANTI COSMA E DAMIANO	0,0776		BORGHETTO D'ARROSCIA	0,1175
COLLALTO SABINO	0,0900	MONTEROSI	0,1709	SANTOPADRE	0,0425		BORGHETTO DI VARA	0,1305
COLLE SAN MAGNO	0,0369	MONTEROTONDO	0,2381	SARACINESCO	0,1062		BORGIO VEREZZI	0,5980
COLLE DI TORA	0,1198	MONTOPOLI DI SABINA	0,1458	SCANDRIGLIA	0,1096		BORGOMARO	0,0973
COLLEFERRO	0,1405	MONTORIO ROMANO	0,1289	SEGNI	0,1420		BORMIDA	0,0408
COLLEGIOVE	0,0870	MORICONE	0,1507	SELCI	0,1012		BORZONASCA	0,1470
COLLEPARO	0,0469	MORLUPO	0,1585	SERMONETA	0,1695		BRUGNATO	0,1472
COLLEVECCHIO	0,1046	MOROLO	0,0590	SERRONE	0,0562		BUSALLA	0,1362
COLLI SUL VELINO	0,1051	MORRO REATINO	0,0993	SETTEFRATI	0,0470		CAIRO MONTENOTTE	0,1229
COLONNA	0,1835	NAZZANO	0,1376	SEZZE	0,1212		CALICE LIGURE	0,1883
CONCERVIANO	0,0942	NEMI	0,2014	SGURGOLA	0,0485		CALICE AL CORNOVIGLIO	0,1242
CONFIGNI	0,0979	NEPI	0,1900	SONNINO	0,0962		CALIZZANO	0,0689
CONTIGLIANO	0,1307	NEROLA	0,1364	SORA	0,1795	CAMOGGI	0,6109	
CORCHIANO	0,1109	NESPOLO	0,0830	SORIANO NEL CIMINO	0,1258	CAMPO LIGURE	0,1317	
CORENO AUSONIO	0,0517	NETTUNO	0,1786	SPERLONGA	0,2515	CAMPOMORONE	0,1568	
CORI	0,1100	NORMA	0,1108	SPIGNO SATURNIA	0,0953	CAMPOROSSO	0,3592	
COTTANELLO	0,1020	OLIVANO ROMANO	0,1077	STIMIGLIANO	0,1392	CARASCO	0,2615	
ESPERIA	0,0539	OSCANO	0,0889	STRANIGLIAGALLI	0,0851	CARAVONICA	0,1361	
FABRICA DI ROMA	0,1453	ORIOLO ROMANO	0,1756	SUBIACO	0,0930	CARCARE	0,1277	
FALERIA	0,1266	ORTE	0,1369	SUPINO	0,0567	CARRO	0,1369	
FALVATERRA	0,0370	ORVINIO	0,1222	SUTRI	0,1708	CARRODANO	0,1297	
FARA IN SABINA	0,1711	PAGANICO SABINO	0,1007	TARANO	0,1149	CASANOVA LERRONE	0,2146	
FARNESE	0,1015	PALESTRINA	0,1776	TARQUINIA	0,2031	CASARZA LIGURE	0,2626	
FERENTINO	0,1601	PALIANO	0,0658	TERELLE	0,0415	CASELLA	0,1658	
FIAMIGNANO	0,0983	PALOMBARA SABINA	0,1763	TERRACINA	0,1900	CASTEL VITTORIO	0,0866	
FIANO ROMANO	0,2032	PASTENA	0,0558	TESSENNANO	0,0850	CASTELBIANCO	0,1500	
FILACCIANO	0,1358	PATRICA	0,0714	TIVOLI	0,1998	CASTELLARO	0,2672	
FILETTINO	0,0545	PERCILE	0,1055	TOFFIA	0,1310	CASTELNUOVO MAGRA	0,1831	
FIUGGI	0,1616	PESCOROCCHIANO	0,0937	TOLFA	0,1707	CASTELVECCIO DI ROCCA	0,1097	
FIUMICINO	0,3359	PESCOSOLIDO	0,0588	TORRE CAJETANI	0,0530	BARBENA		
FONDI	0,1569	PETRELLA SALTO	0,1008	TORRI IN SABINA	0,1150	CASTIGLIONE CHIAVARESE	0,1717	
FONTANA LIRI	0,0715	PIANSANO	0,1023	TORRICE	0,0641	CELLE LIGURE	0,5916	
FORTE NUOVA	0,2381	PICINISCO	0,0724	TORRICELLA IN SABINA	0,1162	CENGIO	0,0587	
FORTECHIARI	0,0537	PICO	0,0487	TORRITA TIBERINA	0,1327	CERANESI	0,1409	
FORANO	0,1328	PIEDIMONTE SAN GERMANO	0,0755	TREVI NEL LAZIO	0,0906	CERIALE	0,4324	
FORMELLO	0,2691	PIGLIO	0,0869	TREVIANO ROMANO	0,2363	CERIANA	0,2137	
FORMIA	0,2467	PIGNATARO INTERAMNA	0,0551	TRIVIGLIANO	0,0473	CERVO	0,4805	
FRASCATI	0,3156	PISANIANO	0,1054	TURANIA	0,0940	CESIO	0,1224	
FRASSO SABINO	0,1398	POFI	0,0589	TUSCANIA	0,1428	CHIAVARI	0,4059	
FROSINONE	0,1849	POGGIO BUSTONE	0,1164	VACONE	0,0969	CHIUSANO	0,2098	
FUMONE	0,0473	POGGIO CATINO	0,1171	VALENTANO	0,1313	CHUSAVECCHIA	0,2552	
GAETA	0,2852	POGGIO MIRTETO	0,1570	VALLECORSA	0,0625	CICAGNA	0,1581	
GALLESE	0,0993	POGGIO MOLANO	0,1345	VALLEMAMA	0,0444	CIPRESSA	0,3181	
GALLICIANO NEL LAZIO	0,1597	POGGIO NATIVO	0,1293	VALLEPIETRA	0,0662	CISANO SUL NEVA	0,2440	
GALLINARO	0,0460	POGGIO SAN LORENZO	0,1147	VALLERANO	0,1147	CIVEZZA	0,2680	
GAVIGNANO	0,0848	POLI	0,1160	VALLEROTONDA	0,0574	COGOLETO	0,4046	
GENAZZANO	0,1159	POMEZIA	0,2119	VALLINFREDA	0,1006	COGORNIO	0,2112	
GENZANO DI ROMA	0,2041	PONTECORVO	0,0676	VALMONTONE	0,1667	COREGLIA LIGURE	0,0858	
GERANO	0,1040	PONTINIA	0,1598	VARCO SABINO	0,0898	COSIO D'ARROSCIA	0,1051	
GIULIANO DI ROMA	0,0551	PONZA	0,6960	VASANELLO	0,0957	COSSERIA	0,0861	
GORGA	0,0750	PONZANO ROMANO	0,1286	VEJANO	0,1271	COSTARAINERA	0,3161	
GRADOLI	0,1303	POSTA	0,1081	VELLETRI	0,1627	CROCFIESCHI	0,1006	
GRAFFIGNANO	0,0962	POSTA FIBRENO	0,0505	VENTOTENE	0,6072	DAVAGNA	0,0948	
GRECCIO	0,1179	POZZAGLIA SABINA	0,1269	VEROLI	0,1588	DEGO	0,0739	
GROTTAFFERRATA	0,3161	PRIVERNO	0,1115	VETRALLA	0,1435	DEIVA MARINA	0,3617	
GROTTE DI CASTRO	0,1150	PROCENO	0,0974	VICALVI	0,0505	DIANO ARENTINO	0,2709	
GUARCINO	0,0591	PROSEDI	0,0631	VICO NEL LAZIO	0,0496	DIANO CASTELLO	0,4674	
GUIDONIA MONTECELIO	0,2174	RIANO	0,2022	VICOVARO	0,1329	DIANO MARINA	0,5767	
ISCHIA DI CASTRO	0,1015	RIETI	0,1429	VIGNANELLO	0,1152	DIANO SAN PIETRO	0,3049	
ISOLA DEL LIRI	0,1076	RIGNANO FLAMINIO	0,1560	VILLA LATINA	0,0556	DOLCEACQUA	0,2353	
ITRI	0,1617	RIOFREDDO	0,1075	VILLA SAN GIOVANNI IN TUSCIA	0,1162	DOLCEDO	0,2512	
JENNE	0,0948	RIPPI	0,0721	VILLA SANTA LUCIA	0,0612	ERLI	0,1058	
LABICO	0,1667	RIVODUTRI	0,0968	VILLA SANTO STEFANO	0,0596	FASCIA	0,0350	
LABRO	0,1080	ROCCA CANTERANO	0,0997	VITTORE	0,1765	FAVALE DI MALVARO	0,0601	
LADISPOLI	0,2463	ROCCA MASSIMA	0,1057	VITTIUSO	0,0415	FINALE LIGURE	0,6352	
LANUVIO	0,1780	ROCCA PRIORA	0,1738	VITTORCHIANO	0,1488	FOLLO	0,1592	
LARIANO	0,1645	ROCCA SANTO STEFANO	0,0830	VIVARO ROMANO	0,1006	FONTANGORDA	0,0647	
LATERA	0,0958	ROCCA SINIBALDA	0,1165	ZAGAROLO	0,1775	FRAMURA	0,4237	
LATINA	0,1960	ROCCA D'ARCE	0,0484					
LENOLA	0,1025	ROCCA DI CAVE	0,1142					
LEONESSA	0,1123	ROCCA DI PAPA	0,1797					
LICENZA	0,1119	ROCCAGIOVINE	0,1119					
LONGONE SABINO	0,0956	ROCCAGORGA	0,0694					




## Elenco, per Regione, dei Comuni e del relativo livello delle quotazioni immobiliari

GARLENDANO	0,2529	SOLDANO	0,2727	ARZAGO D'ADDA	0,1299	BORMIO	0,6014
GENOVA	0,3218	SORI	0,4054	ASOLA	0,0980	BORNASCO	0,1493
GIUSTENICE	0,1326	SPOTORNO	0,5291	ASSAGO	0,2558	BORNO	0,1940
GIUSVALLA	0,0561	STELLA	0,2076	ASSO	0,1359	BOSISIO PARINI	0,1770
GORRETO	0,0624	STELLANELLO	0,2143	AVERARA	0,1093	BOSNASCO	0,1698
IMPERIA	0,3194	TAGGIA	0,3531	AVIATICO	0,1321	BOSSICO	0,1101
ISOLA DEL CANTONE	0,1197	TERZORIO	0,2549	AZZANELLO	0,0673	BOTTANUCO	0,1313
ISOLABONA	0,1736	TESTO	0,1647	AZZANO MELLA	0,1677	BOTTICINO	0,2239
LA SPEZIA	0,2483	TIGLIETO	0,0943	AZZANO SAN PAOLO	0,1885	BOVEGNO	0,1168
LAIGUEGLIA	0,4812	TOIRANO	0,2990	AZZATE	0,1608	BOVEZZO	0,2839
LAVAGNA	0,4275	TORRIGLIA	0,1229	AZZIO	0,1438	BOVISIO-MASCIAGO	0,1892
LEIVI	0,2747	TOVO SAN GIACOMO	0,4035	AZZONE	0,0864	BOZZOLO	0,0767
LERICI	0,5352	TRIBOGNA	0,1240	BADIA PAVESE	0,1186	BRACCA	0,1089
LEVANTO	0,5402	TRIORA	0,0846	BAGNARIA	0,1029	BRALLO DI PREGOLA	0,0972
LOANO	0,6223	URBE	0,0410	BAGNATICA	0,1470	BRANDICO	0,1275
LORSICA	0,0576	USCIO	0,2225	BAGNOLO CREMASCO	0,1283	BRANZI	0,1189
LUCINASCO	0,1113	VADO LIGURE	0,2678	BAGNOLO MELLA	0,1590	BRAONE	0,1155
LUMARZO	0,0911	VALBREVENNA	0,0816	BAGNOLO SAN VITO	0,0852	BREBBIA	0,1421
LUNI	0,1967	VALLEBONA	0,2816	BAGOLINO	0,1414	BREGANO	0,1365
MAGLIOLO	0,1217	VALLECROSA	0,3883	BALLABIO	0,1926	BREGNANO	0,1807
MAISSANA	0,1414	VARAZZE	0,5557	BARANZATE	0,1919	BREMBATE	0,1648
MALLARE	0,0695	VARESE LIGURE	0,1328	BARASSO	0,1706	BREMBATE DI SOPRA	0,1858
MASONE	0,1533	VASIA	0,1319	BARBARIGA	0,1370	BREMBIO	0,1249
MASSIMINO	0,0807	VENDONE	0,2003	BARBATA	0,1270	BREME	0,0989
MELE	0,2228	VENTIMIGLIA	0,3300	BARBIANELLO	0,1290	BRENNA	0,1625
MENDATICA	0,0915	VERNAZZA	0,5774	BARDELLO	0,1387	BRENO	0,1205
MEZZANEGO	0,1736	VESSALICO	0,1493	BAREGGIO	0,1939	BRENTA	0,1441
MIGNANEGO	0,1289	VEZZANO LIGURE	0,1740	BARCHE	0,1183	BRESCIA	0,2702
MILLESIMO	0,1046	VEZZI PORTIO	0,1775	BARIANO	0,1225	BRESSANA BOTTARONE	0,1291
MIOGLIA	0,0569	VILLA FARALDI	0,2642	BARLASSINA	0,1894	BRESSO	0,2523
MOCONESI	0,1310	VILLANOVA D'ALBENGA	0,3307	BARNI	0,1093	BREZZO DI BEDERO	0,1755
MOLINI DI TRIORA	0,0848	VOBBIA	0,0760	BARZAGO	0,1462	BRIENNO	0,1826
MONEGLIA	0,4492	ZIGNAGO	0,1028	BARZANA	0,1259	BRIGNANO GERA D'ADDA	0,1406
MONTALTO CARPASIO	0,0828	ZOAGLI	0,4433	BARZANO	0,1784	BRINZIO	0,1526
MONTEBRUNO	0,0745	ZUCCARELLO	0,2354	BARZIO	0,2047	BRIONE	0,1089
MONTEGROSSO PIAN LATTE	0,0896			BASCAPÈ	0,1212	BRIOSCO	0,1600
MONTEROSSO AL MARE	0,5371			BASIANO	0,1822	BRISSAGO-VALTRAVAGLIA	0,1504
MONTOGGIO	0,0963			BASiglio	0,2952	BRIVIO	0,1673
MURIALDO	0,0499			BASSANO BRESCIANO	0,1673	BRONI	0,1589
NASINO	0,1285			BASTIDA PANCARANA	0,1172	BRUGHERIO	0,2513
NE	0,1453	ABBADIA CERRETO	0,1251	BATTUDA	0,1273	BRUMANO	0,0987
NEIRONE	0,0662	ABBADIA LARIANA	0,1916	BEDERO VALCUVIA	0,1398	BRUNATE	0,2133
NOLI	0,6101	ABBIATEGRASSO	0,2109	BEDIZZOLE	0,1800	BRUNELLO	0,1477
OLIVETTA SAN MICHELE	0,1971	ACQUAFREDDA	0,1278	BEDULITA	0,0998	BRUSAPORTO	0,1563
ONZO	0,1468	ACQUANEGRA CREMONESE	0,0959	BELGIOIOSO	0,1429	BRUSAPIANO	0,1567
ORCO FEGLIANO	0,1512	ACQUANEGRA SUL CHIESE	0,0701	BELLAGIO	0,1819	BUBBIANO	0,1522
ORERO	0,0597	ADRARA SAN MARTINO	0,1371	BELLANO	0,1609	BUCCHINASCIO	0,2442
ORTOVERO	0,2362	ADRARA SAN ROCCO	0,1258	BELLINZAGO LOMBARDO	0,1910	BUGLIO IN MONTE	0,1278
OSIGLIA	0,0581	ADRO	0,1743	BELLUSCO	0,2004	BUGUGGIATE	0,1622
OSPEDALETTI	0,5124	AGNADELLO	0,1293	BEMA	0,1363	BULCIAGO	0,1528
PALLARE	0,0481	AGNOSINE	0,1180	BENE LARIO	0,1224	BULGAROGROSSO	0,1903
PERINALDO	0,2103	AGRA	0,1439	BERBENNO	0,1081	BURAGO DI MOLGORA	0,1825
PIANA CRIXIA	0,0478	AGRATE BRIANZA	0,1966	BERBENNO DI VALTELLINA	0,1333	BUSCATE	0,1578
PIETRA LIGURE	0,5411	AICURZIO	0,1906	BEREGUARDO CON FIGLIARO	0,1847	BUSNAGO	0,1656
PIETRABRUNA	0,1781	AIRUNO	0,1661	BEREGAZZO	0,1500	BUSSERO	0,2122
PIEVE LIGURE	0,4703	ALAGNA	0,1101	BERGAMO	0,2716	BUSTO ARSIZIO	0,1631
PIEVE DI TECO	0,1705	ALBAIRATE	0,1501	BERLINGO	0,1412	BUSTO GAROLFO	0,1720
PIGNA	0,1828	ALBANO SANT'ALESSANDRO	0,1804	BERNAREGGIO	0,1956	CABIATE	0,1877
PIGNONE	0,1565	ALBAREDO ARNABOLDI	0,1293	BERNATE TICINO	0,1599	CADEGLIANO-VICONAGO	0,1280
PLODIO	0,0643	ALBAREDO PER SAN MARCO	0,1371	BERTONICO	0,1103	CADORAGO	0,1791
POMPEIANA	0,3034	ALBAVILLA	0,1758	BERZO DEMO	0,0993	CADREZZATE CON OSMATE	0,1370
PONTEDESSIO	0,2597	ALBESE CON CASSANO	0,1790	BERZO INFERIORE	0,1101	CAGLIO	0,1093
PONTINVREA	0,1117	ALBIA	0,1819	BERZO SAN FERMO	0,1206	CAINO	0,1730
PORNASSIO	0,1927	ALBINO	0,1922	BESANA IN BRIANZA	0,1952	CAIOLO	0,1052
PORTOFINO	1,0000	ALBIOLO	0,1731	BESANO	0,1489	CAIRATE	0,1458
PORTOVENERE	0,5572	ALBIZZATE	0,1503	BESATE	0,1509	CALCINATE	0,1470
PRELA	0,1481	ALBONESE	0,0789	BESNATE	0,1398	CALCINATO	0,1577
PROPATA	0,0418	ALBOSAGGIA	0,1489	BESOZZO	0,1505	CALCIO	0,1348
QUILLIANO	0,2195	ALBUZZANO	0,1150	BIANDRONNO	0,1307	CALCO	0,1657
RANZO	0,1365	ALFIANELLO	0,1197	BIANZANO	0,1279	CALOLZIOCORTE	0,1840
RAPALLO	0,3913	ALGUA	0,1011	BIANZONE	0,1218	CALUSCO D'ADDA	0,1893
RECCO	0,4490	ALMENNO SAN BARTOLOMEO	0,1742	BIASSONO	0,1966	CALVAGESE DELLA RIVIERA	0,1600
REZZO	0,0906	ALMENNO SAN SALVATORE	0,1825	BIENNO	0,1148	CALVATONE	0,0635
REZZOAGLIO	0,0913	ALME	0,1979	BINAGO	0,1847	CALVENZANO	0,1189
RIALTO	0,1500	ALSERIO	0,1452	BINASCO	0,1775	CALVIGNANO	0,1099
RICCÒ DEL GOLFO DI SPEZIA	0,1442	ALTA VALLE INTELVI	0,1395	BIONE	0,1051	CALVIGNASCO	0,1525
RIOMAGGIORE	0,5666	ALZANO LOMBARDO	0,1964	BISUSCHIO	0,1515	CALVISANO	0,1248
RIVA LIGURE	0,5084	ALZATE BRIANZA	0,1608	BIZZARONE	0,1698	CAMBIAGO	0,1600
ROCCAVIGNALE	0,0744	AMBIVERE	0,1273	BLELLO	0,0972	CAMERATA CORNELLO	0,1048
ROCCHETTA NERVINA	0,1288	ANDALO VALTELLINO	0,1253	BLESSAGNO	0,1374	CAMISANO	0,0981
ROCCHETTA DI VARA	0,1082	ANFO	0,1183	BLEVIO	0,1953	CAMPAGNOLA CREMASCA	0,0756
RONCO SCRIVIA	0,1286	ANGERA	0,1655	BODIO LOMNAGO	0,1337	CAMPARADA	0,1842
RONDANINA	0,0414	ANGOLO TERME	0,1104	BOFFALORA D'ADDA	0,1370	CAMPIONE D'ITALIA	0,4552
ROSSIGLIONE	0,0934	ANNICCO	0,0716	BOFFALORA SOPRA TICINO	0,1603	CAMPODOLCINO	0,3009
ROVEGNO	0,0544	ANNONE DI BRIANZA	0,1509	BOLGARE	0,1407	CAMPOSPINOSO	0,1365
SAN BARTOLOMEO AL MARE	0,5092	ANTEGNATE	0,1329	BOLLATE	0,2101	CANDIA LOMELLINA	0,0992
SAN BIAGIO DELLA CIMA	0,1807	ANZANO DEL PARCO	0,1614	BOLTIERE	0,1565	CANEGRATE	0,1728
SAN COLOMBANO CERTENOLI	0,1574	APPIANO GENTILE	0,2171	BONATE SOPRA	0,1503	CANNETO PAVESE	0,1152
SAN LORENZO AL MARE	0,4738	APRICA	0,3029	BONATE SOTTO	0,1525	CANNETO SULL'OGGIO	0,0742
SANREMO	0,4234	ARCENE	0,1376	BONEMERSE	0,1091	CANONICA D'ADDA	0,1642
SANT'OLCESE	0,1544	ARCISATE	0,1527	BORDOLANO	0,0673	CANTELLO	0,1579
SANTA MARGHERITA LIGURE	0,6562	ARCONATE	0,1638	BORGARELLO	0,1539	CANTÙ	0,2088
SANTO STEFANO AL MARE	0,5002	ARCORE	0,2111	BORGHELLO	0,1347	CANZO	0,1473
SANTO STEFANO D'AVEVO	0,1650	ARDENNO	0,1383	BORGHELLO LODIGIANO	0,1347	CAPERGNANICA	0,1092
SANTO STEFANO DI MAGRA	0,1876	ARDESIO	0,1237	BORGHILO	0,1156	CAPRIGLIO INTIMIANO	0,1964
SARZANA	0,2643	ARENA PO	0,1446	BORGO SAN GIACOMO	0,1494	CAPIZZONE	0,1049
SASSELLO	0,0609	ARESE	0,2641	BORGO SAN GIOVANNI	0,1402	CAPO DI PONTE	0,1190
SAVIGNONE	0,1321	ARGEGNO	0,2109	BORGO SAN SIRO	0,1226	CAPONAGO	0,1752
SAVONA	0,2777	ARLUNO	0,1875	BORGO VIRGILIO	0,0928	CAPOVALLE	0,1005
SEBORGIA	0,3069	ARSIZIO	0,1880	BORGO DI TERZO	0,1270	CAPPELLA CANTONE	0,0722
SERRA RICCÒ	0,1724	ARSAGO SEPRIO	0,2268	BORGOCARBONARA	0,0613	CAPPELLA DE' PICENARDI	0,0682
SESTA GODANO	0,1192	ARTOGNE	0,1321	BORGORATTO MORMOROLO	0,0946	CAPRALBA	0,0756
SESTRI LEVANTE	0,5341			BORGOSATOLLO	0,1876	CAPRIANO DEL COLLE	0,1669



## Elenco, per Regione, dei Comuni e del relativo livello delle quotazioni immobiliari


CAPRIATE SAN GERVASIO	0,1812	CASTIRAGA VIDARDO	0,1354	CONCESIO	0,1999	FAGNANO OLONA	0,1633
CAPRINO BERGAMASCO	0,1419	CASTO	0,1120	CONCOREZZO	0,2107	FALOPPIO	0,1756
CAPRIOLO	0,1569	CASTREZZATO	0,1400	CONFIENZA	0,0718	FARA GERA D'ADDA	0,1366
CARATE BRIANZA	0,2079	CASTRO	0,1611	COPIANO	0,1180	FARA OLIVANA CON SOLA	0,1247
CARATE URIO	0,2097	CASTRONNO	0,1571	CORANA	0,1127	FENEGRO	0,1698
CARAVAGGIO	0,1690	CAVA MANARA	0,1556	CORBETTA	0,1873	FERNO	0,1517
CARAVATE	0,1372	CAVARGNA	0,1026	CORMANO	0,2308	FERRERA ERBOGNONE	0,1101
CARBONARA AL TICINO	0,1254	CAVARIA CON Premezzo	0,1453	CORNALBA	0,1053	FERRERA DI VARESE	0,1511
CARBONATE	0,1857	CAVENAGO D'ADDA	0,1312	CORNALBA	0,1041	FIESCO	0,0748
CARDANO AL CAMPO	0,1464	CAVENAGO DI BRIANZA	0,1775	CORNALBA E BASTIDA	0,1127	FIESSE	0,1258
CARENNO	0,1534	CAVERNAGO	0,1447	CORNAREDO	0,1982	FIGINO SERENZA	0,1900
CARIMATE	0,2051	CAVRIANA	0,1025	CORNATE D'ADDA	0,1704	FILAGO	0,1395
CARLAZZO	0,1297	CAZZAGO BRABIA	0,1314	CORNEGLIANO LAUDENSE	0,1481	FILIGHERA	0,1155
CARNAGO	0,1439	CAZZAGO SAN MARTINO	0,1672	CORNO GIOVINE	0,0996	FINO MORNASCO	0,2015
CARNATE	0,1741	CAZZANO SANT'ANDREA	0,1362	CORNOVECCHIO	0,1001	FINO DEL MONTE	0,1275
CAROBBIO DEGLI ANGELI	0,1622	CECIMA	0,1002	CORREZZANA	0,1598	FIORANO AL SERIO	0,1439
CARONA	0,1288	CEDEGOLO	0,1126	CORRIDO	0,1140	FLERO	0,2063
CARONNO PERTUSELLA	0,1552	CEDRASCO	0,1226	CORSICO	0,2458	FOMBIO	0,1092
CARONNO VARESINO	0,1451	CELLA DATI	0,0682	CORTE FRANCA	0,1886	FONTANELLA	0,1244
CARPENEDOLO	0,1342	CELLATICA	0,2245	CORTE PALASIO	0,1247	FONTENO	0,1222
CARPIANO	0,1731	CENATE SOPRA	0,1497	CORTE DE' CORTESI CON CIGNONE	0,0933	POPPOLO	0,1434
CARUGATE	0,2247	CENATE SOTTO	0,1603	CORTE DE' FRATI	0,0682	FORCOLA	0,1083
CARUGO	0,1943	CENE	0,1478	CORTENO GOLGI	0,1242	FORESTO SPARSO	0,1177
CARVICO	0,1344	CENTRO VALLE INTELVI	0,1514	CORTENOVA	0,1655	FORMIGARA	0,0673
CASALBUTTANO ED UNITI	0,0885	CERANO D'INTELVI	0,1663	CORTENUOVA	0,1147	FORNOVO SAN GIOVANNI	0,1162
CASALE CREMASCO-VIDOLASCO	0,0930	CERANOVA	0,1185	CORTELOLONA E GENZONE	0,1085	FORTUNAGO	0,1000
CASALE LITTA	0,1240	CERCINO	0,1150	CORVINO SAN QUIRICO	0,1050	FRASCAROLO	0,1029
CASALETTO CEREDANO	0,0948	CERESARA	0,0793	CORZANO	0,1294	FURIANO VALLE IMAGNA	0,1058
CASALETTO LODIGIANO	0,1421	CERETE	0,1255	COSIO VALTELLINO	0,1381	FUSINE	0,1189
CASALETTO VAPRIO	0,0990	CERETTO LOMELLINA	0,0894	COSTA MASNAGA	0,1728	GABBIONETA-BINANUOVA	0,0682
CASALETTO DI SOPRA	0,0748	CERGNAGO	0,0894	COSTA SERINA	0,1079	GADESCO-PIEVE DELMONA	0,0933
CASALMAGGIORE	0,1157	CERIANO LAGHETTO	0,1641	COSTA VALLE IMAGNA	0,1045	GAGGIANO	0,1901
CASALMAIOCCO	0,1445	CERMENATE	0,1862	COSTA VOLPINO	0,1690	GALBIATE	0,1727
CASALMORANO	0,0673	CERNOBBIO	0,3217	COSTA DE' NOBILI	0,1194	GALGAGNANO	0,1283
CASALMORO	0,0771	CERNUSCO LOMBARDO	0,1985	COSTA DI MEZZATE	0,1520	GALLARATE	0,1524
CASALOLDO	0,0785	CERNUSCO SUL NAVIGLIO	0,3106	COVO	0,1275	GALLIATE LOMBARDO	0,1509
CASALPUSTERLENGO	0,1477	CERRO MAGGIORE	0,1774	COZZO	0,0778	GALLIUVOLA	0,1097
CASALROMANO	0,0711	CERRO AL LAMBRO	0,1607	CRANDOLA VALSASSINA	0,1575	GAMBARA	0,1364
CASALZUIGNO	0,1418	CERTOSA DI PAVIA	0,1585	CREDARO	0,1420	GAMBARANA	0,1127
CASANOVA LONATI	0,1214	CERVENO	0,1095	CREDERA RUBBIANO	0,0675	GAMBOLO	0,1428
CASARGO	0,1580	CERVESINA	0,1169	CREMA	0,1546	GANDELLINO	0,1183
CASARILE	0,1610	CERVIGNANO D'ADDA	0,1336	CREMELLA	0,1547	GANDINO	0,1332
CASATENOVO	0,1719	CESANA BRIANZA	0,1729	CREMENAGA	0,1265	GANDOSSO	0,1295
CASATISMA	0,1160	CESANO BOSCONI	0,1996	CREMENO	0,1918	GARBAGNATE MILANESE	0,1989
CASAZZA	0,1694	CESANO MADERNO	0,2128	CREMIA	0,1469	GARBAGNATE MONASTERO	0,1539
CASCIAGO	0,1656	CESATE	0,1894	CREMONA	0,1441	GARDONE RIVIERA	0,3425
CASEI GEROLA	0,1261	CETO	0,1052	CREMONANO	0,0822	GARDONE VAL TROMPIA	0,1990
CASSELLE LANDI	0,1002	CEVO	0,1004	CRESPIATICA	0,1232	GARGNANO	0,2919
CASSELLE LURANI	0,1356	CHIARI	0,1933	CROSSIO DELLA VALLE	0,1277	GARLASCO	0,1401
CASIRATE D'ADDA	0,1421	CHIAVENNA	0,2086	CROTTA D'ADDA	0,0682	GARLATE	0,1740
CASLINO DERBA	0,1159	CHIESA IN VALMALENCO	0,3017	CUASSO AL MONTE	0,1427	GARZENO	0,1023
CASNATE CON BERNATE	0,2044	CHIEVE	0,0675	CUCCIAGO	0,1845	GAVARDO	0,1802
CASNIGO	0,1373	CHIGNOLO PO	0,1393	CUGGIONO	0,1455	GAVERINA TERME	0,1266
CASORATE PRIMO	0,1647	CHIGNOLO D'ISOLA	0,1402	CUGLIATE-FABIASCO	0,1312	GAVIRATE	0,1666
CASORATE SEMPIONE	0,1385	CHIUDUNO	0,1455	CUMIGNANO SUL NAVIGLIO	0,0673	GAZZOLO DEGLI IPPOLITI	0,0819
CASOREZZO	0,1648	CHIURO	0,1344	CUNARDO	0,1550	GAZZADA SCHIANO	0,1569
CASPOGGIO	0,2631	CICOGNOLO	0,0682	CURA CARPIGNANO	0,1404	GAZZANIGA	0,1369
CASSAGO BRIANZA	0,1612	CIGOGNOLA	0,1213	CURIGLIA CON MONTEVIASCO	0,1177	GAZZUOLO	0,0668
CASSANO MAGNAGO	0,1563	CIGOLE	0,1191	CURNO	0,2228	GEMONIO	0,1488
CASSANO VALCUVIA	0,1467	CILA VEGNA	0,1047	CURTATONE	0,1042	GENIVOLTA	0,0867
CASSANO D'ADDA	0,1893	CIMBERGO	0,1248	CUSAGO	0,2457	GERA LARIO	0,1599
CASSIGLIO	0,0995	CINGIA DE' BOTTI	0,0923	CUSANO MILANINO	0,2524	GERENZAGO	0,1269
CASSINA RIZZARDI	0,1869	CINISELLO BALSAMO	0,2216	CUSINO	0,1033	GERENZANO	0,1585
CASSINA VALSASSINA	0,1848	CINO	0,1173	CUSIO	0,1081	GERMIGNAGA	0,1845
CASSINA DE' PECCI	0,2314	CIRIMIDO	0,1718	CUVEGLIO	0,1329	GEROLA ALTA	0,1223
CASSINETTA DI LUGAGNANO	0,1596	CISANO BERGAMASCO	0,1435	CUVIO	0,1394	GERRE DE' CAPRIOLI	0,0682
CASSINOVATO	0,1157	CISERANO	0,1354	D'ADDA	0,1082	GERRE DATE	0,2005
CASTANA	0,1086	CISLAGNO	0,1697	DALMINE	0,1896	GHEDI	0,1676
CASTANO PRIMO	0,1613	CISLIANO	0,1476	DARFO BOARIO TERME	0,1558	GHISALBA	0,1436
CASTEGGIO	0,1400	CITTEGLIO	0,1563	DAVERIO	0,1565	GHIANICO	0,1105
CASTEGNATO	0,1770	CIVATE	0,1724	DAZIO	0,1278	GIUSSAGO	0,1491
CASTEL GABBIANO	0,0675	CIVIDATE CAMUNO	0,1290	DELEBIO	0,1392	GIUSSANO	0,1819
CASTEL GOFFREDO	0,0937	CIVIDATE AL PIANO	0,1314	DELLO	0,1295	GODIASCO SALICE TERME	0,1407
CASTEL MELLA	0,1947	CIVO	0,1155	DEROVERE	0,0682	GOITO	0,0970
CASTEL ROZZONE	0,1234	CLAINO CON OSTENO	0,1285	DERVIO	0,1867	GOLASECCA	0,1138
CASTEL D'ARIO	0,0837	CLIVIO	0,1433	DESENZANO DEL GARDA	0,3254	GOLFERENZO	0,1021
CASTELBELFORTE	0,0758	CLUSONE	0,1903	DESIO	0,2117	GOMBITO	0,0673
CASTELCOVATI	0,1360	COCCAGLIO	0,1811	DIZZASCO	0,1648	GONZAGA	0,0887
CASTELDIDONE	0,0597	COCQUIO-TREVISAGO	0,1530	DOLZAGO	0,1419	GORDONA	0,1102
CASTELGERUNDO	0,1067	CODEVILLA	0,1116	DOMASO	0,1598	GORGONZOLA	0,2296
CASTELLANZA	0,1631	CODOGNO	0,1716	DONGO	0,1754	GORLA MAGGIORE	0,1508
CASTELLEONE	0,1423	COGLIATE	0,1685	DORIO	0,1562	GORLA MINORE	0,1522
CASTELLETTO DI BRANDUZZO	0,1160	COLERE	0,1302	DORNO	0,1142	GORLAGO	0,1491
CASTELLI CALEPIO	0,1705	COLICO	0,1957	DOSOLO	0,0689	GORLE	0,2136
CASTELLO CABIAGLIO	0,1415	COLLE BRIANZA	0,1349	DOSSENA	0,0949	GORNATE OLONA	0,1420
CASTELLO D'AGOGNA	0,0894	COLLEBEATO	0,2287	DOSSO DEL LIRO	0,1027	GORNO	0,1223
CASTELLO DELL'ACQUA	0,1207	COLLI VERDI	0,0862	DOSERA	0,1046	GOTTOLINGO	0,1419
CASTELLO DI BRIANZA	0,1366	COLLIO	0,1344	DRESANO	0,1868	GRAFFIGNANA	0,1366
CASTELLUCCHIO	0,0757	COLOGNE	0,1511	DUBINO	0,1375	GRANDATE	0,1903
CASTELMARTE	0,1214	COLOGNO MONZESE	0,2355	DUMENZA	0,1206	GRANDOLA ED UNITI	0,1318
CASTELNOVETTO	0,0820	COLOGNO AL SERIO	0,1662	DUNO	0,1529	GRANTOLA	0,1551
CASTELNUOVO BOCCA D'ADDA	0,0991	COLONNO	0,1910	EDOLO	0,1530	GRASSOBBIO	0,1695
CASTELNUOVO BOZZENTE	0,1723	COLORINA	0,1074	ELLO	0,1495	GRAVEDONA ED UNITI	0,1585
CASTELSEPRIO	0,1381	COLTURANO	0,1649	ENDINE GAIANO	0,1430	GRAVELLONA LOMELLINA	0,1041
CASTELVECCANA	0,1644	COLVERDE	0,1956	ENTRATICO	0,1465	GREZZAGO	0,1682
CASTELVERDE	0,1266	COLZATE	0,1297	ERBA	0,1909	GRIANTE	0,2344
CASTELVISCONTI	0,0673	COMABGIO	0,1313	ERBUSCO	0,1896	GROMO	0,1200
CASTENEDOLO	0,1704	COMAZZO	0,1562	ERVE	0,1502	GRONE	0,1117
CASTIGLIONE OLONA	0,1612	COMERIO	0,1660	ESINE	0,1212	GRONTARDO	0,0682
CASTIGLIONE D'ADDA	0,1190	COMEZZANO-CIZZAGO	0,1356	ESINO LARIO	0,1526	GROPELLO CAIROLI	0,1209
CASTIGLIONE DELLE STIVIERE	0,1370	COMMESSAGGIO	0,0648	EUPILIO	0,1579	GROSIO	0,1369
CASTIONE ANDEVENNO	0,1312	COMO	0,2821	FAEDO VALTELLINO	0,1135	GROSOTTO	0,1309
CASTIONE DELLA PRESOLANA	0,1860	COMUN NUOVO	0,1363	FAGGETO LARIO	0,1719	GRUMELLO CREMONESE ED UNITI	0,0682






## Elenco, per Regione, dei Comuni e del relativo livello delle quotazioni immobiliari

GRUMELLO DEL MONTE	0,1725	MAGENTA	0,2073	MONTE BECCARIA	0,1133	PARLASCO	0,1325
GUANZATE	0,2029	MAGHERNO	0,1154	MONVALLE	0,1444	PARONA	0,0865
GUARDAMIGLIO	0,1063	MAGNACAVALLO	0,0624	MONZA	0,2628	PARRE	0,1334
GUDO VISCONTI	0,1686	MAGNAGO	0,1584	MONZAMBANO	0,1241	PARZANICA	0,1394
GUIDIZZOLO	0,0936	MAGREGLIO	0,1098	MORAZZONE	0,1534	PASPARDO	0,1106
GUSSAGO	0,2254	MAIRAGO	0,1188	MORBEGNO	0,1926	PASSIRANO	0,1826
GUSSOLA	0,0612	MAIRANO	0,1347	MORENGO	0,1246	PASTURO	0,1555
IDRO	0,1493	MALAGNINO	0,0915	MORONDO	0,1608	PAULLO	0,1873
IMBERSAGO	0,1671	MALEGNANO	0,1094	MORNAGO	0,1260	PAVIA	0,1946
INARZO	0,1207	MALEO	0,1057	MORNICO LOSANA	0,1046	PAVONE DEL MELLA	0,1386
INCLUDINE	0,1247	MALGESSO	0,1260	MORNICO AL SERIO	0,1391	PEDESINA	0,1121
INDUNO OLONA	0,1464	MALGRATE	0,1898	MORTARA	0,0958	PEDRENGO	0,1749
INTROBIO	0,1790	MALNATE	0,1723	MORTERONE	0,1078	PEGLIO	0,1027
INVERIGO	0,1806	MALONNO	0,1030	MOSCAZZANO	0,0864	PEGOGNAGA	0,0887
INVERNO E MONTELEONE	0,1155	MANDELLO DEL LARIO	0,2042	MOTTA BALUFFI	0,0682	PEIA	0,1263
INVERUNO	0,1615	MANERBA DEL GARDA	0,2974	MOTTA VISCONTI	0,1537	PERLEDO	0,1674
INZAGO	0,1807	MANERBIO	0,1715	MOTTEGGIANA	0,0801	PERO	0,2500
IRMA	0,1205	MANTELLO	0,1170	MOZZANICA	0,1324	PERSICO DOSIMO	0,0933
ISEO	0,2482	MANTOVA	0,1074	MOZZATE	0,1979	PERTICA ALTA	0,0863
ISOLA DOVARESE	0,0682	MAPELLO	0,1683	MOZZO	0,2027	PERTICA BASSA	0,0863
ISOLA DI FONDRÀ	0,0974	MARCALLO CON CASONE	0,1679	MUGGIÒ	0,2082	PESCAROLO ED UNITI	0,0682
ISORELLA	0,1377	MARCARIA	0,0735	MULAZZANO	0,1846	PESCATO	0,1808
ISPRÀ	0,1427	MARCHENO	0,1359	MURA	0,0932	PESCHIERA BORROMEO	0,2258
ISSO	0,1062	MARCHIROLO	0,1528	MUSCOLINE	0,1772	PESSANO CON BORNAGO	0,1968
IZANO	0,0682	MARCIGNAGO	0,1317	MUSSO	0,1399	PESSINA CREMONESE	0,0682
JERAGO CON ORAGO	0,1454	MARGNO	0,1520	NAVE	0,1876	PEZZAZE	0,1165
LA VALLETTA BRIANZA	0,1729	MARIANA MANTOVANA	0,0644	NEMBRO	0,1887	PIADENA DRIZZONA	0,0852
LACCHIARELLA	0,1908	MARIANO COMENSE	0,1985	NERVIANO	0,1825	PIAN CAMUNO	0,1474
LAGLIO	0,2040	MARMENTINO	0,0868	NESSO	0,1636	PIANCOGNO	0,1121
LAINATE	0,2046	MARMIROLO	0,0973	NIARDO	0,1041	PIANELLO DEL LARIO	0,1399
LAINO	0,1452	MARNATE	0,1481	NIBIONNO	0,1602	PIANENGO	0,0756
LALLIO	0,2014	MARONE	0,1618	NICORVO	0,0786	PIANICO	0,1317
LAMBRUGO	0,1472	MARTIGNANA DI PO	0,0650	NOSATE	0,1651	PIANTEDO	0,1260
LANDRIANO	0,1636	MARTINENGO	0,1451	NOVA MILANESE	0,2204	PIARIO	0,1250
LANGOSCO	0,0734	MARUDO	0,1341	NOVATE MEZZOLA	0,1286	PIATEDA	0,1292
LANZADA	0,2428	MARZANO	0,1127	NOVATE MILANESE	0,2625	PIAZZA BREMBANA	0,1556
LARDIRAGO	0,1187	MARZIO	0,1423	NOVEDRATE	0,1805	PIAZZATORRE	0,1273
LASNIGO	0,1098	MASATE	0,1797	NOVIGLIO	0,1418	PIAZZOLO	0,1123
LAVENA PONTE TRESA	0,1566	MASCIAGO PRIMO	0,1390	NUVOLENTO	0,1925	PIERANICA	0,0675
LAVENO-MOMBELLO	0,1853	MASLIANICO	0,2359	NUVOLERA	0,1865	PIETRA DE' GIORGI	0,1100
LAVENONE	0,1120	MASSALENGO	0,1285	ODOLO	0,1353	PIEVE ALBIGNOLE	0,1058
LAZZATE	0,1702	MAZZANO	0,1856	OFFANENGO	0,1349	PIEVE EMANUELE	0,1980
LECCO	0,2307	MAZZO DI VALTELLINA	0,1193	OFFLAGA	0,1344	PIEVE FISSIRAGA	0,1376
LEFFE	0,1457	MEDA	0,1920	OGGIONA CON SANTO STEFANO	0,1429	PIEVE PORTO MORONE	0,1220
LEGGIUNO	0,1444	MEDE	0,1196	OGGIONO	0,1908	PIEVE SAN GIACOMO	0,0933
LEGNANO	0,2174	MEDIGLIA	0,1603	OLEVANO DI LOMELLINA	0,1908	PIEVE SAN GIACOMO	0,0933
LENNA	0,1161	MEDOLAGO	0,1348	OLGIATE COMASCO	0,1998	PIEVE D'OLMI	0,0682
LENO	0,1974	MEDOLE	0,0982	OLGIATE MOLGORA	0,1772	PIEVE DEL CAIRO	0,1130
LENTATE SUL SEVESO	0,1730	MELEGNANO	0,2359	OLGIATE OLONA	0,1555	PIERA	0,1474
LESMO	0,2074	MELETTI	0,1012	OLGINATE	0,1777	PINAROLO PO	0,1273
LEVATE	0,1445	MELLO	0,1179	OLIVATE	0,1777	PINOTTOLO	0,2240
LEZZENO	0,1611	MELZO	0,2622	OLIVETO LARIO	0,1646	PISOGNE	0,1477
LIERNA	0,2004	MENAGGIO	0,2209	OLIVETO LARIO	0,1646	PIUBEGA	0,0661
LIMBIATE	0,2019	MENCONICO	0,1061	OLMENETA	0,0682	PIURO	0,1252
LIMIDO COMASCO	0,1719	MERATE	0,1944	OLMO AL BREMBO	0,1110	PIZZALE	0,1369
LIMONE SUL GARDA	0,3521	MERCALLO	0,1289	OLTRE IL COLLE	0,1179	PIZZIGHETTONE	0,0972
LINAROLO	0,1346	MERLINO	0,1285	OLTRESSENDA ALTA	0,1116	PLESIO	0,1394
LIPOMO	0,1774	MERONE	0,1472	OLTRONA DI SAN MAMETTE	0,1764	POGGIO RUSCO	0,0910
LIRIO	0,1086	MESE	0,1338	OME	0,2078	POGGIRIDENTI	0,1404
LISCATE	0,1980	MESEZANA	0,1459	ONETA	0,1018	POGLIANO MILANESE	0,1758
LISSONE	0,2113	MESERO	0,1485	ONO SAN PIETRO	0,1130	POGNANA LARIO	0,1629
LIVIGNO	0,6778	MEZZAGO	0,1925	ONORE	0,1277	POGNANO	0,1262
LIVO	0,1027	MEZZANA BIGLI	0,1087	OPERA	0,2414	POLAVENO	0,1395
LIVRAGA	0,1233	MEZZANA RABATTONE	0,1078	ORIGGIO	0,1583	POLPENAZZE DEL GARDA	0,2245
LOCATE VARESENO	0,1743	MEZZANINO	0,1172	ORINO	0,1424	POMPIANO	0,1207
LOCATE DI TRIULZI	0,2338	MEZZOLDI	0,1396	ORIO LITTA	0,1018	POMPONESCO	0,0698
LOCATELLO	0,1045	MILANO	0,4216	ORIO AL SERIO	0,1985	PONCARALE	0,1666
LODI	0,2193	MILZANO	0,1122	ORNAGO	0,1621	PONNA	0,1374
LODI VECCHIO	0,1664	MIRADOLO TERME	0,1422	ORNAVENE	0,1127	PONTE LAMBRO	0,1471
LODRINO	0,1221	MISANO DI GERA D'ADDA	0,1210	ORSENIGO	0,1537	PONTE NIZZA	0,1037
LOGRATO	0,1606	MISANTO	0,1780	ORZINUOVI	0,1785	PONTE NOSSA	0,1248
LOMGNA	0,1759	MISSAGLIA	0,2011	ORZIVECCHI	0,1402	PONTE SAN PIETRO	0,1813
LOMAZZO	0,1907	MOGLIA	0,0905	OSIO SOPRA	0,1849	PONTE DI LEGNO	0,3195
LOMELLO	0,1180	MOIO DE' CALVI	0,1096	OSIO SOTTO	0,1781	PONTE IN VALTELLINA	0,1361
LONATE CEPPINO	0,1405	MOLTENO	0,1637	OSNAGO	0,1973	PONTERANICA	0,1979
LONATE POZZOLO	0,1319	MOLTRASIO	0,1878	OSPETALETTO	0,1081	PONTEVEICO	0,1361
LONATO DEL GARDA	0,2277	MONASTEROLO DEL CASTELLO	0,1674	OSPITALTO	0,1831	PONTI SUL MINCIO	0,1366
LONGHENA	0,1202	MONGUZZO	0,1472	OSSAGO LODIGIANO	0,1319	PONTIDA	0,1475
LONGONE AL SEGRINO	0,1620	MONIGA DEL GARDA	0,3282	OSSIMO	0,1058	PONTIROLO NUOVO	0,1489
LOSINE	0,1200	MONNO	0,1156	OSSONA	0,1492	PONTOGLIO	0,1387
LOVERE	0,1989	MONTAGNA IN VALTELLINA	0,1522	OSTIANO	0,0945	PORLEZZA	0,1325
LOVERO	0,1148	MONTALTO PAVESE	0,1015	OSTIGLIA	0,0743	PORTALBERA	0,1380
LOZZO	0,1191	MONTANASO LOMBARDO	0,1473	OTTOBIANO	0,1071	PORTO CERESIO	0,1589
LUINO	0,1725	MONTANO LUCINO	0,1948	OZZERO	0,1535	PORTO MANTOVANO	0,0969
LUISAGO	0,1872	MONTE CREMASCO	0,1046	PADENGHE SUL GARDA	0,3139	PORTO VALTRAVAGLIA	0,1778
LUMEZZANE	0,1837	MONTE ISOLA	0,1880	PADERNO DUGNANO	0,2416	POSTALESIO	0,1288
LUNGAVILLA	0,1312	MONTE MARENZO	0,1605	PADERNO FRANCIACORTA	0,1833	POZZAGLIO ED UNITI	0,0933
LURAGO MARINONE	0,1637	MONTABELLO DELLA BATTAGLIA	0,1282	PADERNO PONCHIELLI	0,0682	POZZO D'ADDA	0,1695
LURAGO DERBA	0,1636	MONTECALVO VERSIGLIA	0,0965	PADERNO D'ADDA	0,1785	POZZOLENGO	0,1885
LURANO	0,1227	MONTEGRINO VALTRAVAGLIA	0,1471	PAGAZZANO	0,1283	POZZOLO MARTESANA	0,1876
LURATE CACCIVIO	0,1877	MONTELLO	0,1452	PAGNONA	0,1291	PRADALUNGA	0,1495
LUVINATE	0,1741	MONTENEZZO	0,0991	PAISCO LOVENO	0,0953	PRALBOINO	0,1310
LUZZANA	0,1374	MONTESCANO	0,1209	PAITONE	0,1825	PRATA CAMPORTACCIO	0,1430
MACCAGNO CON PINO E	0,1632	MONTESEGALE	0,0960	PALADINA	0,1797	PREDORE	0,1856
VEDDASCA		MONTEVECCHIA	0,1820	PALAZZAGO	0,1676	PREGNANA MILANESE	0,1602
MACCASTORNA	0,1020	MONTICELLI BRUSATI	0,1980	PALAZZO PIGNANO	0,0973	PREMANA	0,1552
MACHERIO	0,1832	MONTICELLI PAVESE	0,1009	PALAZZOLO SULL'OGGIO	0,1855	PREMOLO	0,1142
MACLODIO	0,1352	MONTICELLO BRIANZA	0,1762	PALESTRO	0,0807	PRESEGLIE	0,1263
MADRESIMO	0,5168	MONTICHIARI	0,1951	PALOSCO	0,1396	PRESEZZO	0,1611
MADIGNANO	0,1046	MONTIRONE	0,1609	PANCARANA	0,1229	PREVALLE	0,1719
MADONE	0,1348	MONTODINE	0,0675	PANDINO	0,1480	PRIMALUNA	0,1595
MAGASA	0,1005	MONTORFANO	0,1950	PANTIGLIATE	0,1661	PROSERPIO	0,1366
				PARABIAGO	0,2078	PROVAGLIO VAL SABBIA	0,0952
				PARATICO	0,1848	PROVAGLIO D'ISEO	0,1907




## Elenco, per Regione, dei Comuni e del relativo livello delle quotazioni immobiliari

PUEGNAGO DEL GARDA	0,2238	SAN GIULIANO MILANESE	0,2065	SPIRANO	0,1342	VALGANNA	0,1494
PUMENENGO	0,1150	SAN MARTINO SICCOMARIO	0,1549	SPRIANA	0,1583	VALGOGGIO	0,1164
PUSIANO	0,1693	SAN MARTINO DALL'ARGINE	0,0682	STAGNO LOMBARDO	0,0933	VALGREGHENTINO	0,1573
QUINGENTOLE	0,0671	SAN MARTINO DEL LAGO	0,0562	STAZZONA	0,1023	VALLE LOMELLINA	0,1057
QUINTANO	0,0675	SAN MARTINO IN STRADA	0,1666	STEAZZANO	0,1927	VALLE SALIMBENE	0,1209
QUINZANO D'OGGIO	0,1504	SAN NAZZARO VAL CAVARGNA	0,1033	STRADELLA	0,1895	VALLEVE	0,1079
QUISTELLO	0,0908	SAN PAOLO	0,1240	STROZZA	0,1107	VALLIO TERME	0,1458
RANCIO VALCUVIA	0,1402	SAN PAOLO D'ARGON	0,1575	SUIARDI	0,0992	VALMADRERA	0,1832
RANCO	0,1400	SAN PELLEGRINO TERME	0,1569	SUEGLIO	0,1387	VALMOREA	0,1798
RANICA	0,1996	SAN ROCCO AL PORTO	0,1134	SUELLO	0,1557	VALNEGRA	0,0997
RANZANICO	0,1381	SAN SIRO	0,1443	SUISIO	0,1351	VALSOLDA	0,1430
RASURA	0,1176	SAN VITTORE OLONA	0,1828	SULBIATE	0,1739	VALTORTA	0,1039
REA	0,1290	SAN ZENO NAVIGLIO	0,1934	SULZANO	0,1835	VALVARRONE	0,1388
REDAVALLE	0,1336	SAN ZENONE AL LAMBRO	0,1589	SUMIRAGO	0,1490	VALVESTINO	0,1005
REDONDESCO	0,0659	SAN ZENONE AL PO	0,1274	SUSTINENTE	0,0676	VANZAGHELLO	0,1574
REMEDELLO	0,1387	SANGIANO	0,1436	SUZZARA	0,0925	VANZAGO	0,1867
RENATE	0,1560	SANNAZZARO DE' BURGONDI	0,1279	TACENO	0,1452	VAPRIO D'ADDA	0,1698
RESCALDINA	0,1731	SANT'ALESSIO CON VIALONE	0,1159	TAINO	0,1283	VARANO BORGHI	0,1340
RETORBIDO	0,1144	SANT'ANGELO LODIGIANO	0,1721	TALAMONA	0,1399	VAREDO	0,1881
REZZAGO	0,1093	SANT'ANGELO LOMELLINA	0,0886	TALEGGIO	0,1022	VARENNA	0,2530
REZZATO	0,1999	SANT'OMOBONO TERME	0,1192	TARTANO	0,1385	VARESE	0,1733
RHO	0,2162	SANTA BRIGIDA	0,1048	TAVAZZANO CON VILLAVESCO	0,1579	VARZI	0,1357
RICENGO	0,0675	SANTA CRISTINA E BISSONE	0,1144	TAVERNERO	0,1795	VEDANO OLONA	0,1523
RIPALTA ARPINA	0,0748	SANTA GIULETTA	0,1087	TAVERNOLA BERGAMASCA	0,1873	VEDANO AL LAMBRO	0,2405
RIPALTA CREMASCA	0,0748	SANTA MARGHERITA DI	0,0883	TAVERNOLE SUL MELLA	0,1165	VEDESETA	0,1022
RIPALTA GUERINA	0,0748	STAFFORA		TEGLIO	0,1533	VEDUGGIO CON COLZANO	0,1550
RIVA DI SOLTÒ	0,1729	SANTA MARIA HOÈ	0,1618	TELGATE	0,1469	VELESO	0,1093
RIVANAZZANO TERME	0,1507	SANTA MARIA DELLA VERSA	0,1490	TELLATE	0,2917	VELEZZO LOMELLINA	0,1353
RIVAROLO MANTOVANO	0,0742	SANTO STEFANO LODIGIANO	0,0991	TERNATE	0,1326	VELEZZO BELLINI	0,1383
RIVAROLO DEL RE ED UNITI	0,0617	SANTO STEFANO TICINO	0,1654	TERNO DISOLA	0,1539	VENEGONO INFERIORE	0,1468
RIVOLTA D'ADDA	0,1587	SAREZZO	0,1718	TERRANOVA DEI PASSERINI	0,1067	VENEGONO SUPERIORE	0,1514
ROBBATE	0,1769	SARNICO	0,2564	TICENGO	0,0673	VENIANO	0,1875
ROBBIO	0,0832	SARONNO	0,2093	TIGNALE	0,2140	VERANO BRIANZA	0,1794
ROBECCHETTO CON INDUNO	0,1533	SARTIRANA LOMELLINA	0,1046	TIRANO	0,2142	VERCANA	0,1027
ROBECCO PAVESE	0,1149	SAVIORE DELL'ADAMELLO	0,1097	TORBOLE CASAGLIA	0,1573	VERCEIA	0,1326
ROBECCO D'OGGIO	0,0933	SCALDASOLE	0,1106	TORLINO VIMERCATI	0,0675	VERCURAGO	0,1801
ROBECCO SUL NAVIGLIO	0,1387	SCANDOLARA RAVARA	0,0602	TORNATA	0,0612	VERDELLINO	0,1648
ROCCA SUSELLA	0,1142	SCANDOLARA RIPA D'OGGIO	0,0682	TORNO	0,1961	VERDELLO	0,1532
ROCCA DE' GIORGI	0,0938	SCANZOROSCIATE	0,1859	TORRAZZA COSTE	0,1166	VERDERIO	0,1563
ROCCAFRANCA	0,1313	SCHIGNANO	0,1585	TORRE BERETTI E CASTELLARO	0,1008	VERGIATE	0,1358
RODANO	0,1719	SCHILPARIO	0,1463	TORRE BOLDONE	0,2107	VERMEZZO CON ZELO	0,1590
RODENGO SAIANO	0,1961	SCHIVENOGLIA	0,0676	TORRE PALLAVICINA	0,1169	VERNATE	0,1487
RODERO	0,1601	SECUGNAGO	0,1155	TORRE D'ARESE	0,1138	VEROLANUOVA	0,1334
RODIGO	0,0814	SEDRANO	0,1731	TORRE D'ISOLA	0,1516	VEROLAVECCHIA	0,1346
ROGENO	0,1635	SEDRINA	0,1257	TORRE DE' BUI	0,1518	VERRETTO	0,1216
ROGNANO	0,1260	SEGRATE	0,2718	TORRE DE' NEGRI	0,1144	VERRUA PO	0,1107
ROGNO	0,1406	SELLERO	0,1046	TORRE DE' PICENARDI	0,0682	VERTEMATE CON MINOPRIO	0,1883
ROGOLO	0,1223	SELVINO	0,1671	TORRE DE' ROVERI	0,1612	VERTOVA	0,1389
ROMAGNESE	0,0982	SEMIANA	0,1033	TORRE DI SANTA MARIA	0,1742	VERVIO	0,1239
ROMANEGNO	0,0682	SENAGO	0,1957	TORREVECCHIA PIA	0,1234	VESCOVATO	0,0933
ROMANO DI LOMBARDIA	0,1750	SENIGA	0,1236	TORRICELLA VERZATE	0,1041	VESTONE	0,1479
RONAGO	0,1629	SENNA COMASCO	0,1790	TORRICELLA DEL PIZZO	0,0562	VEZZA D'OGGIO	0,2025
RONCADELLE	0,2165	SENNA LODIGIANA	0,1029	TOSCOLANO-MADERNO	0,2903	VIADANA	0,1007
RONCARO	0,1098	SEREGNO	0,2316	TOVO DI SANTAGATA	0,1264	VIADANICA	0,1384
RONCELLO	0,1759	SERGNANO	0,0748	TRADATE	0,1640	VIDIGULFO	0,1858
RONCO BRIANTINO	0,1736	SERIATE	0,2346	TRAONA	0,1471	VIGANO SAN MARTINO	0,1274
RONCOBELLO	0,1157	SERINA	0,1340	TRAVACÒ SICCOMARIO	0,1491	VIGANÒ	0,1394
RONCOFERRARO	0,0727	SERLE	0,1461	TRAVAGLIATO	0,1672	VIGEVANO	0,1268
RONCOLA	0,1137	SERMIDE E FELONICA	0,0761	TRAVEDONA-MONATE	0,1407	VIGGIÙ	0,1433
ROSASCO	0,0820	SERNIO	0,1232	TREMEZZINA	0,2169	VIGNATE	0,2034
ROSATE	0,1677	SERRAVALLE A PO	0,0650	TREMOSINE SUL GARDA	0,1973	VIGOLO	0,1189
ROTA D'IMAGNA	0,1100	SESTO CALENDE	0,1534	TRENZANO	0,1223	VILLA BISCOSSI	0,1141
ROVATO	0,1945	SESTO SAN GIOVANNI	0,2653	TRESCORE BALNEARIO	0,1832	VILLA CARCINA	0,1728
ROVELLASCA	0,1979	SESTO ED UNITI	0,0933	TRESCORE CREMASCO	0,0748	VILLA CORTESE	0,1539
ROVELLO PORRO	0,1880	SETTALA	0,1864	TRESIVIO	0,1396	VILLA GUARDIA	0,2041
ROVERBELLA	0,0872	SETTIMO MILANESE	0,2313	TREVIGLIO	0,2186	VILLA D'ADDA	0,1453
ROVESCALA	0,1052	SEVESE	0,2076	TREVIGLIO	0,1934	VILLA D'ALMÈ	0,1902
ROVETTA	0,1072	SILVANO PIETRA	0,1040	TREVIOSO BRESCIANO	0,1040	VILLA D'OGNA	0,1120
ROZZANO	0,2433	SIRMIONE	0,1916	TREZZANO ROSA	0,1657	VILLA DI CHIAVENNA	0,1129
ROÈ VOLCIANO	0,1952	SIRONE	0,1599	TREZZANO SUL NAVIGLIO	0,1969	VILLA DI SERIO	0,1795
RUDIANO	0,1338	SIRTORI	0,1598	TREZZO SULL'ADDA	0,1910	VILLA DI TIRANO	0,1298
SABBio CHIESE	0,1470	SIZIANO	0,2375	TREZZONE	0,1023	VILLACHIARA	0,1087
SABBIONETA	0,0943	SOIANO DEL LAGO	0,2579	TRIBIANO	0,1722	VILLANOVA D'ARDENGO	0,1250
SALA COMACINA	0,2059	SOLARO	0,1839	TRIGOLO	0,0673	VILLANOVA DEL SILLARO	0,1359
SALE MARASINO	0,1917	SOLAROLO RAINERIO	0,0612	TRIUGGIO	0,1645	VILLANTERIO	0,1359
SALERANO SUL LAMBRO	0,1412	SOLBIATE ARNO	0,1454	TRIVOLZIO	0,1328	VILLANOVA SUL CLISI	0,1634
SALTRO	0,1433	SOLBIATE OLONA	0,1511	TROMELLO	0,1209	VILLASANTA	0,2074
SALVIROLA	0,0682	SOLBIATE CON CAGNO	0,1723	TRONZANO LAGO MAGGIORE	0,1322	VILLIMPENTA	0,0752
SALÒ	0,3503	SOLFERINO	0,1024	TROVO	0,1371	VILLONGO	0,1623
SAMARATE	0,1459	SOLTO COLLINA	0,1443	TRUCCAZZANO	0,1735	VILMINORE DI SCALVE	0,1289
SAMOLACO	0,1147	SOLZA	0,1355	TURANO LODIGIANO	0,1074	VIMERCATE	0,2536
SAN BARTOLOMEO VAL CAVARGNA	0,1033	SOMAGLIA	0,1041	TURATE	0,1935	VIMODRONE	0,2055
SAN BASSANO	0,0673	SOMMA LOMBARDO	0,1194	TURBIGO	0,1507	VIONE	0,1788
SAN BENEDETTO PO	0,0878	SOMMO	0,1269	UBIALE CLANEZZO	0,0985	VISANO	0,1258
SAN CIPRIANO PO	0,1298	SONCINO	0,0924	UBOLDO	0,1583	VISTARINO	0,1156
SAN COLOMBANO AL LAMBRO	0,1326	SONDALO	0,1633	UGGIATE-TREVANO	0,1762	VITTUONE	0,1667
SAN DAMIANO AL COLLE	0,1072	SONDRIO	0,2162	URAGGO D'OGGIO	0,1557	VIZZOLA TICINO	0,1190
SAN DANIELE PO	0,0682	SONGAVAZZO	0,1245	URBANO	0,1438	VIZZOLO PREDABISSI	0,1715
SAN DONATO MILANESE	0,2756	SONICO	0,1078	USMATE VELATE	0,1832	VOBARNO	0,1414
SAN FELICE DEL BENACO	0,2957	SORDIO	0,1911	VAIANO CREMASCO	0,0973	VOGHERA	0,1580
SAN FERMO DELLA BATTAGLIA	0,1973	SORESINA	0,1124	VAILATE	0,1245	VOLONGO	0,0655
SAN FIORANO	0,1021	SORICO	0,1437	VAL BREMBILLA	0,1105	VOLPARA	0,0939
SAN GENESIO ED UNITI	0,1502	SORISOLE	0,1831	VAL MASINO	0,1414	VOLTA MANTOVANA	0,1045
SAN GERVASIO BRESCIANO	0,1192	SORMANO	0,1093	VAL REZZO	0,1119	VOLTIDO	0,0562
SAN GIACOMO FILIPPO	0,1954	SOSPIRO	0,0933	VAL DI NIZZA	0,1063	ZANDOBBO	0,1391
SAN GIACOMO DELLE SEGNAETE	0,0693	SOTTO IL MONTE GIOVANNI XXIII	0,1477	VALBONDIONE	0,1382	ZANICA	0,1625
SAN GIORGIO BIGARELLO	0,0896	SOVERE	0,1375	VALBREMBO	0,1837	ZAVATTARELLO	0,0986
SAN GIORGIO DI LOMELLINA	0,1058	SOVICO	0,1768	VALBRONA	0,1157	ZECCONE	0,1492
SAN GIORGIO SU LEGNANO	0,1545	SPESSA	0,1274	VALDIDENTRO	0,3197	ZELBIO	0,1093
SAN GIOVANNI BIANCO	0,1528	SPINADESCO	0,0933	VALDISOTTO	0,3107	ZELO BUON PERSICO	0,1999
SAN GIOVANNI DEL DOSSO	0,0676	SPINEDA	0,0562	VALEGGIO	0,1045	ZEME	0,0938
SAN GIOVANNI IN CROCE	0,0650	SPINO D'ADDA	0,1523	VALERA FRATTA	0,1354	ZENEVREDO	0,1488
		SPINONE AL LAGO	0,1552	VALFURVA	0,3479	ZERBO	0,1383



## Elenco, per Regione, dei Comuni e del relativo livello delle quotazioni immobiliari

ZERBOLO	0,1290	MASSIGNANO	0,1227	SANTA VITTORIA IN MATENANO	0,0841	MONACILIONI	0,0392
ZIBIDO SAN GIACOMO	0,1638	MATELICA	0,0995	SARNANO	0,0913	MONTAGANO	0,0653
ZINASCO	0,1169	MERCATELLO SUL METAURO	0,0934	SASSOCORVARO AUDITORE	0,1085	MONTAQUILA	0,0448
ZOGNO	0,1758	MERCATINO CONCA	0,1159	SASSOFERRATO	0,0784	MONTECILFONE	0,0482
ZONE	0,1361	MERGO	0,0691	SEFRO	0,0746	MONTEFALCONE NEL SANNIO	0,0443
<b>REGIONE</b>							
<b>MARCHE</b>							
ACQUALAGNA	0,1113	MOGLIANO	0,1263	SENGALLIA	0,2055	MONTELONGO	0,0429
ACQUASANTA TERME	0,1004	MOMBAROCCHIO	0,0955	SERRA SAN QUIRICO	0,0580	MONTEMITRO	0,0446
ACQUAVIVA PICENA	0,1280	MONDARIO	0,1123	SERRA SANT'ABONDIO	0,0744	MONTENERO VAL COCCHIARA	0,0556
AGULIANO	0,1108	MONDOLFO	0,1695	SERRA DE' CONTI	0,0702	MONTENERO DI BISACCIA	0,0815
ALTIODONA	0,1413	MONSAMPietro MORICO	0,0965	SERRAPETRONA	0,0410	MONTERODUNI	0,0589
AMANDOLA	0,0869	MONSAMPOLLO DEL TRONTO	0,1160	SERRAVALLE DI CHIENTI	0,0629	MONTECORO NEI FRENTANI	0,0429
ANCONA	0,1645	MONSANO	0,1001	SERVIGLIANO	0,0855	MORRONE DEL SANNIO	0,0415
APECCHIO	0,0973	MONTALTO DELLE MARCHE	0,0707	SIROLO	0,2232	MORRONE DEL SANNIO	0,0415
APIRO	0,0806	MONTAPPONE	0,0850	SMERILLO	0,0974	ORATINO	0,0823
APPIGNANO	0,1079	MONTE CAVALLLO	0,0552	SPINETOLI	0,1219	PALATA	0,0470
APPIGNANO DEL TRONTO	0,0866	MONTE CERIGNONE	0,1100	STAFFOLO	0,0661	PESCE	0,0910
ARCEVIA	0,0560	MONTE GIBERTO	0,0960	TAVOLETO	0,1128	PESCOLANCIANO	0,0717
ARQUATA DEL TRONTO	0,0636	MONTE GRIMANO TERME	0,1127	TAVULLIA	0,1855	PESCOENNATARO	0,0503
ASCOLI PICENO	0,1909	MONTE PORZIO	0,1163	TERRE ROVERESCHE	0,1145	PETACCIO	0,0876
BARBARA	0,0803	MONTE RINALDO	0,0974	TOLENTINO	0,1286	PETRELLA TIFERNINA	0,0647
BELFORTE ALL'ISAURO	0,0942	MONTE ROBERTO	0,0846	TORRE SAN PATRIZIO	0,0895	PETTORANELLO DEL MOLISE	0,0938
BELFORTE DEL CHIENTI	0,0984	MONTE SAN GIUSTO	0,1144	TRECASTELLI	0,0942	PIETRABONDANTE	0,0794
BELMONTE PICENO	0,0946	MONTE SAN MARTINO	0,0780	TREIA	0,1105	PIETRACATELLA	0,0438
BELVEDERE OSTRENSE	0,0774	MONTE SAN PIETRANGELI	0,0809	URBANIA	0,1225	PIETRACUPA	0,0415
BOLOGNOLA	0,0653	MONTE SAN VITO	0,1013	URBINO	0,1811	PIZZONE	0,0412
BORGIO PACE	0,0985	MONTE URANO	0,1350	URBISAGLIA	0,1140	POGGIO SANNITA	0,0473
CAGLI	0,1096	MONTE VIDON COMBATTE	0,0797	USSITA	0,0723	PORTOCANNONE	0,0516
CALDAROLA	0,0957	MONTE VIDON CORRADO	0,0640	VALFORNACE	0,0548	POZZILLI	0,0470
CAMERANO	0,1165	MONTECALVO IN FOGLIA	0,1128	VALLEFOGLIA	0,1377	PROVIDENTI	0,0429
CAMERATA PICENA	0,0890	MONTECAROTTO	0,0696	VENAROTTA	0,1004	RICCIA	0,0543
CAMERINO	0,1261	MONTECASSIANO	0,1307	VISSO	0,0676	RIONERO SANNTITICO	0,0651
CAMPOFILONE	0,1434	MONTECOSARO	0,1458	<b>REGIONE</b>			
CAMPOROTONDO DI FIATRONE	0,0632	MONTEDINOVE	0,0771	<b>MOLISE</b>			
CANTIANO	0,0796	MONTEFALCONE APPENNINO	0,0974	ACQUAVIVA COLLECROCE	0,0437	RIPABOTTONI	0,0415
CARASSAI	0,0724	MONTEFANO	0,0926	ACQUAVIVA D'ISERNIA	0,0927	RIPALIMOSANI	0,1266
CARPEGNA	0,1105	MONTEFELCINO	0,1001	ACONE	0,1075	ROCCAMANDOLFI	0,0667
CARTOCETO	0,1540	MONTEFIORE DELL'ASO	0,1056	BAGNOLI DEL TRIGNO	0,0544	ROCCASICURA	0,0724
CASTEL DI LAMA	0,1030	MONTEFORTINO	0,0892	BARANELLO	0,0863	ROCCAVIVARA	0,0500
CASTELBELLINO	0,0844	MONTEGALLO	0,0737	BELMONTE DEL SANNIO	0,0513	ROCCETTA A VOLTURNO	0,0511
CASTELFIDARDO	0,1406	MONTEGIORGIO	0,0946	BOIANO	0,0860	ROTELLO	0,0435
CASTELLEONE DI SUASA	0,0661	MONTTEGRANARO	0,1267	BONEFRO	0,0434	SALCITO	0,0443
CASTELPLANIO	0,0761	MONTELABBATE	0,0974	BUSSO	0,0638	SAN BIASE	0,0429
CASTELRAIMONDO	0,1042	MONTELUPONE	0,1126	CAMPOBASSO	0,1714	SAN FELICE DEL MOLISE	0,0432
CASTELSANTANGELO SUL NERA	0,0467	MONTEMARCANO	0,1493	CAMPOCHIARO	0,0572	SAN GIACOMO DEGLI SCHIAVONI	0,0797
CASTIGNANO	0,0790	MONTESPANONICO	0,0845	CAMPODIPIETRA	0,0885	SAN GIOVANNI IN GALDO	0,0637
CASTORANO	0,0963	MONTERUBBIANO	0,1065	CAMPOLIETO	0,0546	SAN GIULIANO DEL SANNIO	0,0487
CERRETO DESI	0,0616	MONTOTTONE	0,0901	CAMPOMARINO	0,1020	SAN GIULIANO DI PUGLIA	0,0486
CESSAPALOMBO	0,0637	MORISCO	0,1081	CANTALUPO NEL SANNIO	0,0760	SAN MARTINO IN PENNISI	0,0684
CHIARAVALLE	0,0876	MORRO D'ALBA	0,0738	CAPRACOTTA	0,0733	SAN MASSIMO	0,0623
CINGOLI	0,1010	MORROVALLE	0,1248	CARPINONE	0,0888	SAN PIETRO AVELLANA	0,0453
CIVITANOVA MARCHE	0,2148	MUCCIA	0,0629	CASALENDA	0,0901	SAN POLO MATESE	0,0445
COLLI AL METAURO	0,1309	NUMANA	0,2208	CASALCIPRANO	0,0536	SANT'AGAPITO	0,0844
COLLI DEL TRONTO	0,0986	OFFAGNA	0,1037	CASTEL SAN VINCENZO	0,1175	SANT'ANGELO LIMOSANO	0,0415
COLMURANO	0,0868	OFFIDA	0,0997	CASTEL DEL GIUDICE	0,0503	SANT'ANGELO DEL PESCO	0,0503
COMUNANZA	0,1013	ORTEZZANO	0,1223	CASTEL BOTTACCIO	0,0429	SANTELENA SANNITA	0,0577
CORINALDO	0,0892	OSIMO	0,1592	CASTELLINO DEL BIFERNO	0,0429	SANT'ELIA A PIANISI	0,0410
CORRIDONIA	0,1459	OSTRA	0,0974	CASTELMAURO	0,0459	SANTA CROCE DI MAGLIANO	0,0550
COSSIGNANO	0,0965	OSTRA VETERE	0,0817	CASTELPETROSO	0,0894	SANTA MARIA DEL MOLISE	0,0866
CUPRA MARITTIMA	0,2373	PALMIANO	0,0974	CASTELPIZZUTO	0,0901	SCAPOLI	0,0425
CUPRAMONTANA	0,0832	PEDASO	0,1646	CASTELVERRINO	0,0513	SEPINO	0,0532
ESANATOGLIA	0,0909	PEGLIO	0,1069	CASTROPIGNANO	0,0612	SESSANO DEL MOLISE	0,0932
FABRIANO	0,0784	PENNA SAN GIOVANNI	0,0909	CERCEMAGGIORE	0,0534	SESTO CAMPANO	0,0636
FALCONARA MARITTIMA	0,1188	PERGOLA	0,0994	CERCEPICCOLA	0,0474	SPINETE	0,0494
FALERONE	0,0946	PESARO	0,2074	CERRO AL VOLTURNO	0,0574	TAVENNA	0,0449
FANO	0,1985	PETRIANO	0,0915	CHIAUCI	0,0634	TERMOLI	0,1817
FERMIGNANO	0,1279	PETRIOLO	0,1084	CIVITACAMPOMARANO	0,0429	TORELLA DEL SANNIO	0,0541
FERMO	0,1793	PETRITOLI	0,1144	CIVITANOVA DEL SANNIO	0,0634	TORO	0,0500
FIASTRA	0,0666	PIANDIMELETO	0,1005	COLLE D'ANCHISE	0,0506	TRIVENTO	0,0563
FILOTTRANO	0,0816	PIETRARUBBIA	0,1119	COLLETORTO	0,0515	TUFARA	0,0437
FIUMINATA	0,0740	PIEVE TORINA	0,0703	COLLI A VOLTURNO	0,0824	URURI	0,0467
FOLIGNANO	0,1281	PIOBICO	0,0920	CONCA CASALE	0,0416	VASTOGIRARDI	0,0708
FORCE	0,0837	PIORACO	0,0721	DURONIA	0,0537	VENAFRO	0,0829
FOSSOMBRONE	0,1373	POGGIO SAN MARCELLO	0,0653	FERRAZZANO	0,1331	VINCHIATURNO	0,0913
FRANCAVILLA D'ETE	0,0809	POGGIO SAN VICINO	0,0991	FILIGNANO	0,0446	ACCEGLIO	0,1235
FRATTE ROSA	0,0834	POLLENZA	0,1098	FORTI DEL SANNIO	0,0627	ACQUI TERME	0,1560
FRONTINO	0,1002	POLVERIGI	0,1124	FORNELLI	0,0824	AGLIANO TERME	0,0837
FRONTONE	0,0833	PONZANO DI FERMO	0,1130	FOSSALTO	0,0612	AGLIE	0,0790
GABICCE MARE	0,2715	PORTO RECANATI	0,2219	FROSOLONE	0,0846	AGRATE CONTURBIA	0,0990
GAGLIOLE	0,0522	PORTO SAN GIORGIO	0,3624	GAMBATESA	0,0402	AILOCHE	0,0379
GENGA	0,0580	PORTO SANT'ELPIDIO	0,2191	GILDONE	0,0500	AIRASCA	0,1200
GRADARA	0,2038	POTENZA PICENA	0,1303	GUARDIAFIERA	0,0509	AISONA	0,1245
GROTTAMMARE	0,2352	RAPAGNANO	0,0953	GUARDIAREGIA	0,0442	ALA DI STURA	0,0580
GROTTAZZOLINA	0,0915	RECANATI	0,1473	GUGLIONESI	0,0726	ALAGNA VALSESIA	0,3626
GUALDO	0,0890	RIPATRANSONE	0,1125	ISERNIA	0,1119	ALBA	0,2407
ISOLA DEL PIANO	0,0909	RIFE SAN GINESIO	0,0993	JELSI	0,0469	ALBANO VERCELLESE	0,0606
JESI	0,1429	ROCCAFLUVIONE	0,0800	LARINO	0,0774	ALBARETTO DELLA TORRE	0,1410
LAPEDONA	0,0901	ROSORA	0,0737	LIMOSANO	0,0544	ALBERA LIGURE	0,0612
LORETO	0,1557	ROTELLA	0,0837	LONGANO	0,0930	ALBIANO DIVREA	0,0481
LORO PICENO	0,1031	SAN BENEDETTO DEL TRONTO	0,2889	LUCITO	0,0541	ALBUGNANO	0,0509
LUNANO	0,1119	SAN COSTANZO	0,1377	LUPARA	0,0429	ALESSANDRIA	0,1237
MACERATA	0,1384	SAN GINESIO	0,0777	MACCHIA VALFORTORE	0,0408	ALFIANO NATTA	0,0674
MACERATA FELTRINA	0,1090	SAN LORENZO IN CAMPO	0,0976	MACCHIA D'ISERNIA	0,0882	ALICE BEL COLLE	0,0836
MAGLIANO DI TENNA	0,0915	SAN MARCELLO	0,0758	MACCHIA GODOENA	0,0636	ALICE CASTELLO	0,0673
MAIOLATI SPONTINI	0,0810	SAN PAOLO DI JESI	0,0564	MAFALDA	0,0477	ALLUVIONI PIOVERA	0,1066
MALTIGNANO	0,0901	SAN SEVERINO MARCHE	0,1252	MATRICE	0,0552	ALMESE	0,1238
MASSA FERMANA	0,0931	SANT'ANGELO IN PONTANO	0,0720	MIRABELLO SANNTITICO	0,0917	ALPETTE	0,0606
		SANT'ANGELO IN VADO	0,0993	MIRANDA	0,0818	ALPIGNANO	0,1836
		SANT'ELPIDIO A MARE	0,1595	MOLISE	0,0494	ALTAVILLA MONFERRATO	0,0655
		SANT'IPPOLITO	0,0933			ALTO	0,1378
		SANTA MARIA NUOVA	0,0831			ALTO SERMENZA	0,1180



## Elenco, per Regione, dei Comuni e del relativo livello delle quotazioni immobiliari

ALZANO SCRIVIA	0,0886	BOSCO MARENCO	0,1034	CASALINO	0,0752	CINAGLIO	0,0422
AMENO	0,1130	BOSCONERO	0,1010	CASALNOCETO	0,1178	CINTANO	0,0611
ANDEZENO	0,1270	BOSIA	0,1488	CASALVOLONE	0,0765	CINZANO	0,0689
ANDORNO MICCA	0,0200	BOSIO	0,1013	CASANOVA ELVO	0,0563	CIRIÈ	0,1590
ANDRATE	0,0291	BOSSOLASCO	0,1233	CASAPINTA	0,0137	CISSONE	0,1390
ANGROGNA	0,0822	BOVES	0,1430	CASASCO	0,0868	CISTERNA D'ASTI	0,0745
ANTIGNANO	0,0587	BOZZOLE	0,0860	CASCINETTE D'IVREA	0,0504	CIVIASCO	0,0626
ANTRONA SCHIERANCO	0,1048	BRA	0,1716	CASLETTE	0,1389	CLAVESANA	0,1337
ANZOLA D'OSSOLA	0,0932	BRANDIZZO	0,1419	CASELLE TORINESE	0,1694	CLAVIERE	0,3621
ARAMENGO	0,0518	BRIAGLIA	0,1362	CASORZO	0,0629	COASSOLO TORINESE	0,0640
ARBORIO	0,0670	BRICHERASIO	0,0831	CASSANO SPINOLA	0,0832	COAZZE	0,0862
ARGENTERA	0,1267	BRIGA ALTA	0,0992	CASSINASCIO	0,0493	COAZZOLO	0,0679
ARGUELLO	0,1341	BRIGA NOVAESE	0,1206	CASSINE	0,0925	COCCONATO	0,0803
ARIGNANO	0,1254	BRIGNANO-FRASCATA	0,0805	CASSINELLE	0,0937	COGGIOLA	0,0274
ARIZZANO	0,1902	BRIONA	0,0708	CASTAGNETO PO	0,0972	COLAZZA	0,0952
ARMENO	0,1026	BRONDELLO	0,1241	CASTAGNITO	0,1421	COLLEGGNO	0,1961
AROLA	0,0825	BROSSASCO	0,1467	CASTAGNOLE MONFERRATO	0,0525	COLLERETTO CASTELNUOVO	0,0547
ARONA	0,1473	BROSSO	0,0380	CASTAGNOLE PIEMONTE	0,0945	COLLERETTO GIACOSA	0,0360
ARQUATA SCRIVIA	0,1017	BROVELLO-CARPUGNINO	0,1442	CASTAGNOLE DELLE LANZE	0,0718	COLLOBIANO	0,0602
ASIGLIANO VERCELLESE	0,0721	BROZOLO	0,0745	CASTEL BOGLIONE	0,0551	COMIGNAGO	0,0841
ASTI	0,1351	BRUINO	0,1565	CASTEL ROCCHERO	0,0630	CONDOVE	0,1055
AURANO	0,0744	BRUNO	0,0554	CASTELDEFINO	0,1049	CONIOLO	0,0854
AVIGLIANA	0,1471	BRUSASCO	0,0863	CASTELL'ALFERO	0,0703	CONZANO	0,0834
AVOLASCA	0,0661	BRUSNENGO	0,0391	CASTELLAMONTE	0,1031	CORIO	0,0620
AZEGLIO	0,0412	BRUZOLO	0,0914	CASTELLANIA COPPI	0,0607	CORNELIANO D'ALBA	0,1651
AZZANO D'ASTI	0,0517	BUBBIO	0,0637	CASTELLAR GUIDOBONO	0,1067	CORSIONE	0,0418
BACENO	0,1196	BURIASCO	0,0956	CASTELLARZAZZO BORMIDA	0,1022	CORTANDONE	0,0497
BACINASCIO	0,0773	BURGOLO	0,0385	CASTELLAZZO NOVAESE	0,0711	CORTANZE	0,0506
BAGNOLO PIEMONTE	0,1154	BURONZO	0,0749	CASTELLEIRO	0,0460	CORTAZZONE	0,0367
BAIRO	0,0870	BUSANO	0,0922	CASTELLETO CERVO	0,0274	CORTEMILIA	0,1481
BALANGERO	0,0758	BUSCA	0,1460	CASTELLETO MERLI	0,0734	CORTIGLIONE	0,0567
BALDICHIERI D'ASTI	0,0653	BUSSOLENO	0,0839	CASTELLETO MOLINA	0,0484	COSSANO BELBO	0,1404
BALDISSERO CANAVESE	0,0609	BUTTIGLIERA ALTA	0,1378	CASTELLETO MONFERRATO	0,0902	COSSANO CANAVESE	0,0307
BALDISSERO TORINESE	0,1415	BUTTIGLIERA D'ASTI	0,0751	CASTELLETO STURA	0,1541	COSSATO	0,0504
BALDISSERO D'ALBA	0,1448	CABELLA LIGURE	0,0807	CASTELLETO UZZONE	0,1086	COSSOGNO	0,1169
BALME	0,0748	CAFASSE	0,0783	CASTELLETO D'ERRO	0,0810	COSSOMBRATO	0,0557
BALMUCCIA	0,0680	CALAMANDRANA	0,0702	CASTELLETO D'ORBA	0,1098	COSTA VESCOVATO	0,0832
BALUCCO	0,0811	CALASCA-CASTIGLIONE	0,0943	CASTELLETO SOPRA TICINO	0,1107	COSTANZANA	0,0965
BALZOLA	0,0803	CALLABIANA	0,0135	CASTELLINALDO D'ALBA	0,1439	COSTIGLIOLE SALUZZO	0,1505
BANCHETTE	0,0482	CALLIANO	0,0555	CASTELLINO TANARO	0,1233	COSTIGLIOLE D'ASTI	0,0671
BANNIO ANZINO	0,0900	CALOSSO	0,0708	CASTELLO DI ANNONE	0,0670	CRAVAGLIANA	0,0642
BARBANIA	0,0847	CALTIGNAGA	0,0860	CASTELMAGNO	0,1351	CRAVANZANA	0,1389
BARBARESCO	0,1629	CALUSO	0,0982	CASTELNUOVO BELBO	0,0531	CRAVEGGIA	0,1674
BARDONECCHIA	0,3724	CAMAGNA MONFERRATO	0,0757	CASTELNUOVO BORMIDA	0,0755	CREMOLINO	0,1214
BARENGO	0,0693	CAMANDONA	0,0120	CASTELNUOVO CALCEA	0,0581	CRESCENTINO	0,0994
BARGE	0,1276	CAMBIANO	0,1446	CASTELNUOVO DON BOSCO	0,0814	CRESSA	0,0737
BAROLO	0,1677	CAMBIASCO	0,1611	CASTELNUOVO NIGRA	0,0475	CREVA CUORE	0,0317
BARONE CANAVESE	0,0768	CAMBRIZANO	0,0271	CASTELNUOVO SCRIVIA	0,0714	CREVOLADOSSOLA	0,1310
BASALUZZO	0,1199	CAMERANA	0,1112	CASTELNUOVO DI CEVA	0,1077	CRISSOLO	0,1429
BASSIGNANA	0,1095	CAMERANO CASASCO	0,0387	CASTELSPINA	0,0926	CRODO	0,1117
BASTIA MONDOVI	0,1399	CAMERI	0,0952	CASTIGLIONE FALLETTO	0,1459	CROVA	0,0714
BATTIFOLLO	0,1041	CAMINO	0,0791	CASTIGLIONE TINELLA	0,1268	CUCEGLIO	0,0662
BAVENO	0,2319	CAMPERTOGNO	0,1994	CASTIGLIONE TORINESE	0,1180	CUMIANA	0,1446
BEE	0,1639	CAMPIGLIA CERVO	0,0069	CASTINO	0,1120	CUNEO	0,2460
BEINASCIO	0,1512	CAMPIGLIONE FENILE	0,0849	CAVAGLIETTO	0,0795	CUNICO	0,0504
BEINETTE	0,1639	CANALE	0,1660	CAVAGLIO D'AGOGNA	0,0711	CUORGNÈ	0,0886
BELFORTE MONFERRATO	0,1055	CANDELO	0,0377	CAVAGLIA	0,0323	CUREGGIO	0,0745
BELGIRATE	0,1822	CANDIA CANAVESE	0,0889	CAVAGNOLO	0,0868	CURINO	0,0125
BELLINO	0,1045	CANDIOLO	0,1528	CAVALLERLEONE	0,1213	DEMONTE	0,1327
BELLINZAGO NOVAESE	0,0971	CANELLI	0,0989	CAVALLERMAGGIORE	0,1627	DENICE	0,0712
BELVEDERE LANGHE	0,1353	CANISCHIO	0,0735	CAVALLIRIO	0,0895	DERNICE	0,0774
BELVEGLIO	0,0537	CANNERO RIVIERA	0,2448	CAVATORE	0,0861	DESANA	0,0525
BENE VAGHENNA	0,1583	CANNOBIO	0,2566	CAVOUR	0,0988	DIANO D'ALBA	0,1785
BENEVELLO	0,1608	CANOSIO	0,1031	CELLA MONTE	0,0721	DIVIGNANO	0,0811
BENNA	0,0283	CANTALUPA	0,1134	CELLARENGO	0,0477	DOGLIANI	0,1367
BERGAMASCO	0,0779	CANTALUPO LIGURE	0,0776	CELLE ENOMONDO	0,0546	DOMODOSSOLA	0,1623
BERGAMO	0,1061	CANTARANA	0,0428	CELLE DI MACRA	0,1083	DONATO	0,0226
BERNEZZO	0,0589	CANTOIRA	0,0271	CELLEGGIO BREIA	0,0614	DORMELLETO	0,1194
BERZANO DI SAN PIETRO	0,0532	CAPRALUNA	0,1395	CENTALLO	0,1637	DORZANO	0,0309
BERZANO DI TORTONA	0,0941	CAPREZZO	0,0931	CEPPO MORELLI	0,0912	DRONERO	0,1309
BEURA CARDEZZA	0,1125	CAPRIATA D'ORBA	0,1079	CERANO	0,0789	DRUENTO	0,1591
BIANDRATE	0,0916	CAPRIE	0,0957	CERCENASCO	0,0890	DRUOGNO	0,1454
BIANZÈ	0,0702	CAPRIGLIO	0,0488	CERES	0,0641	DUSINO SAN MICHELE	0,0503
BIBIANA	0,0752	CAPRILE	0,2629	CERESETO	0,0783	ELVA	0,0955
BIELLA	0,0838	CARAGLIO	0,1564	CERESOLE ALBA	0,1346	ENTRACQUE	0,1699
BIOLLIO	0,0171	CARAMAGNA PIEMONTE	0,1568	CERESOLE REALE	0,1037	ENVIE	0,1370
BISTAGNO	0,1066	CARAVINO	0,0345	CERRETO GRUE	0,0828	EXILLIS	0,0738
BOBBIO PELLICE	0,0609	CARBONARA SCRIVIA	0,1040	CERRETO D'ASTI	0,0488	FABBRICA CURONE	0,0803
BOCA	0,0673	CARCOFORO	0,1180	CERRETO LANGHE	0,1495	FARA NOVAESE	0,0744
BOCCIOLETO	0,0607	CARDÈ	0,1252	CERRINA MONFERRATO	0,0923	FARIGLIANO	0,1397
BOGNANCO	0,0843	CAREMA	0,0475	CERRIONE	0,0281	FAULE	0,1246
BOGOGNO	0,1185	CARENTINO	0,0779	CERRO TANARO	0,0573	FAVRIA	0,0875
BOLLENGO	0,0462	CARESANA	0,0942	CERVASCA	0,1644	FEISOGLIO	0,1079
BOLZANO NOVAESE	0,0980	CARESANABLOT	0,1084	CERVATTO	0,0543	FELETO	0,0990
BONVICINO	0,1093	CAREZZANO	0,0780	CERVESE	0,1699	FELIZZANO	0,0933
BORGARO TORINESE	0,1560	CARIGNANO	0,1299	CESANA TORINESE	0,3189	FENESTRELLE	0,0826
BORGHEITTO DI BORBERA	0,1097	CARISIO	0,0876	CESARA	0,1041	FERRERE	0,0526
BORGIALLO	0,0652	CARMAGNOLA	0,1626	CESSOLE	0,0508	FIANO	0,1278
BORGIO SAN DALMAZZO	0,1773	CARPENETO	0,1093	CEVA	0,1244	FIORANO CANAVESE	0,0387
BORGIO SAN MARTINO	0,0871	CARPIGNANO SESIA	0,0716	CHERASCO	0,1641	FOBELLO	0,0590
BORGIO TICINO	0,0964	CARREGA LIGURE	0,0652	CHIALAMBERTO	0,0620	FOGLIZZO	0,0936
BORGIO VERCELLI	0,0960	CARROSIO	0,0866	CHIANOCCHO	0,0971	FONTANETO D'AGOGNA	0,0719
BORGIO D'ALE	0,0690	CARRÙ	0,1658	CHIAVERANO	0,0378	FONTANETTO PO	0,0534
BORGIOFRANCO D'IVREA	0,0389	CARTIGNANO	0,1173	CHIERI	0,1562	FONTANILE	0,0673
BORGOLA VEZZARO	0,0932	CARTOSIO	0,0926	CHIESANUOVA	0,0590	FORMAZZA	0,1258
BORGOMALE	0,1542	CASAL CERMELLI	0,0993	CHIAMONTE	0,0740	FORMIGLIANA	0,0620
BORGOMANERO	0,1069	CASALBELTRAME	0,0768	CHIUSA DI PESIO	0,1423	FORNO CANAVESE	0,0794
BORGOMASINO	0,0349	CASALBORGONE	0,0819	CHIUSA DI SAN MICHELE	0,0903	FOSSANO	0,1678
BORGOMEZZAVALLE	0,0829	CASALE CORTE CERRO	0,1101	CHIUSANO D'ASTI	0,0544	FRABOSA SOPRANA	0,1415
BORGONE SUSA	0,0848	CASALE MONFERRATO	0,1280	CHIVASSO	0,1452	FRABOSA SOTTANA	0,1262
BORGORATTO ALESSANDRINO	0,0919	CASALEGGIO BOIRO	0,0996	CICONIO	0,0869	FRACONALTO	0,0796
BORGOSIESA	0,1475	CASALEGGIO NOVARA	0,0766	CIGLIANO	0,0883	FRANCAVILLA BISIO	0,0909
BORRIANA	0,0196	CASALGRASSO	0,1325	CIGLIÈ	0,1145	FRASCARO	0,0895





## Elenco, per Regione, dei Comuni e del relativo livello delle quotazioni immobiliari

FRASSINELLO MONFERRATO	0,0750	LU E CUCCARO MONFERRATO	0,0887	MONTECRESTESE	0,1141	PEROSA CANAVESE	0,0334
FRASSINETO PO	0,0896	LUSERNA SAN GIOVANNI	0,0835	MONTEGIOCO	0,0850	PERRERO	0,0785
FRASSINETTO	0,0628	LUSERNETTA	0,0709	MONTEGROSSO D'ASTI	0,0619	PERTENGO	0,0748
FRASSINO	0,1344	LUSIGLIÈ	0,0751	MONTELUPO ALBESE	0,1225	PERTUSIO	0,0776
FRESONARA	0,0954	MACELLO	0,0860	MONTEMAGNO	0,0486	PESSINETTO	0,0606
FRINCO	0,0559	MACRA	0,1207	MONTEMALE DI CUNEO	0,1234	PETTENASCO	0,1221
FRONT	0,0870	MACUGNAGA	0,2122	MONTEMARZINO	0,0866	PETTINENGO	0,0159
FRONZASCO	0,1489	MADONNA DEL SASSO	0,1030	MONTEROSSO GRANA	0,1225	PEVERAGNO	0,1494
FRUGAROLO	0,1149	MAGGIORA	0,0866	MONTESCHENO	0,0847	PEZZANA	0,0856
FUBINE MONFERRATO	0,1024	MAGLIANO ALFIERI	0,1416	MONTEU ROERO	0,1287	PEZZOLO VALLE UZZONE	0,0922
GABIANO	0,0647	MAGLIANO ALPI	0,1510	MONTEU DA PO	0,0913	PIANEZZA	0,1629
GAGLIANICO	0,0461	MAGLIONE	0,0355	MONTEZEMOLO	0,1008	PIANFEI	0,1318
GAIOIA	0,1366	MAGNANO	0,0177	MONTICELLO D'ALBA	0,1576	PIASCO	0,1507
GALLIATE	0,1040	MALESCO	0,1399	MONTIGLIO MONFERRATO	0,0830	PIATTO	0,0176
GAMALERO	0,0755	MALVICINO	0,0676	MONTÀ	0,1493	PIEA	0,0504
GAMBASCA	0,1327	MANDELLO VITTA	0,0763	MORANO SUL PO	0,0938	PIEDICAVALLO	0,0594
GARBAGNA	0,0909	MANGO	0,1429	MORANSENGO	0,0478	PIEDIMULERA	0,1060
GARBAGNA NOVARESE	0,0865	MANTA	0,1602	MORBELLO	0,0802	PIETRA MARAZZI	0,1118
GARESSIO	0,1126	MAPPANO	0,1526	MORETTA	0,1399	PIETRAPORZIO	0,1147
GARGALLO	0,0999	MARANNO TICINO	0,0968	MORIONDO TORINESE	0,0919	PIEVE VERGONTE	0,0902
GARZIGLIANA	0,0839	MARANZANA	0,0542	MORNESE	0,0833	PILA	0,2015
GASSINO TORINESE	0,1191	MARENE	0,1635	MOROZZO	0,1455	PINASCA	0,0786
GATTICO-VERUNO	0,1003	MARENTINO	0,1002	MORSASCO	0,1001	PINEROLO	0,1353
GATTINARA	0,1079	MARETTO	0,0475	MOTTA DE' CONTI	0,0703	PINO TORINESE	0,1595
GAVI	0,1119	MARGARITA	0,1512	MOTTALCIATA	0,0361	PINO D'ASTI	0,0478
GENOLA	0,1574	MARMORA	0,1102	MURAZZANO	0,1170	PIOBESI TORINESE	0,1424
GERMAGNANO	0,0742	MARSAGLIA	0,1208	MURELLO	0,1206	PIOBESI D'ALBA	0,1569
GERMAGNO	0,0540	MARTINIANA PO	0,1395	MURTELLO	0,1385	PIODE	0,0873
GHEMME	0,0898	MASERA	0,1250	MUZZANO	0,0284	PIOSSASCO	0,1724
GHIFFA	0,2041	MASIO	0,1025	NARZOLE	0,1468	PIOVÀ MASSAIA	0,0493
GHISLARENCO	0,0699	MASSAZZA	0,0193	NEBBIUNO	0,0940	PIOZZO	0,1342
GIAGLIONE	0,0741	MASSELLO	0,0957	NEIVE	0,1347	PISANO	0,0968
GIAROLE	0,0831	MASSERANO	0,0332	NETTO	0,0245	PISCINA	0,1102
GIAVENO	0,1449	MASSINO VISCONTI	0,0968	NEVIGLIE	0,1297	PIVERONE	0,0329
GIFFLINGA	0,0313	MASSIOLA	0,0678	NIBBIOLA	0,0796	POCAPAGLIA	0,1434
GIGNESE	0,1627	MATHI	0,0824	NICHELINO	0,1489	POGNO	0,0869
GIVOLETTO	0,1377	MATTIE	0,0586	NIELLA BELBO	0,1140	POIRINO	0,1205
GORZEGNO	0,1022	MAZZÈ	0,0842	NIELLA TANARO	0,1279	POLLONE	0,0465
GOTTASECCA	0,1008	MEANA DI SUSÀ	0,0612	NIZZA MONFERRATO	0,0866	POLONGHERA	0,1344
GOVONE	0,1282	MEINA	0,1219	NOASCA	0,0979	POMARETTO	0,0823
GOZZANO	0,0935	MELAZZO	0,0968	NOLE	0,1040	POMARO MONFERRATO	0,0847
GRAGLIA	0,0297	MELLE	0,1174	NOMAGLIO	0,0245	POMBIA	0,0860
GRANA	0,0504	MERANA	0,0709	NONE	0,1188	PONDERANO	0,0449
GRANOZZO CON MONTICELLO	0,0751	MERCENASCO	0,0720	NONO	0,1076	PONT CANAVESE	0,0680
GRAVELLONA TOCE	0,1221	MERZOZZO	0,1373	NOVALESA	0,0715	PONTECHIANALE	0,1141
GRAVERE	0,0662	MEZZANA MORTIGLIENGO	0,0138	NOVARA	0,0980	PONTECURONE	0,1131
GRAZZANO BADOGLIO	0,0541	MEZZENILE	0,0547	NOVELLO	0,1541	PONTESTURA	0,0882
GREGGIO	0,0540	MEZZOMERICO	0,0820	NOVIGLIONE	0,1545	PONTI	0,0874
GREMIASCO	0,0718	MIAGLIANO	0,0259	NUCETTO	0,1069	PONZANO MONFERRATO	0,0909
GRIGNASCO	0,1052	MIASINO	0,1396	OCCHIEPPO INFERIORE	0,0394	PONZONE	0,0954
GRINZANE CAVOUR	0,1643	MIAZZINA	0,1261	OCCHIEPPO SUPERIORE	0,0482	PORTACOMARO	0,0641
GROGNARDO	0,0835	MIRABELLO MONFERRATO	0,0907	OCCIMIANO	0,1042	PORTE	0,0882
GRONDONA	0,0812	MOASCA	0,0565	ODALENGO GRANDE	0,0795	PORFULA	0,0234
GROSCAVALLO	0,0909	MOIOLA	0,1201	ODALENGO PICCOLO	0,0762	POSTUA	0,0759
GROSSO	0,0905	MOLARE	0,1193	OGGEBBIO	0,1956	POZZOL GROPPA	0,0744
GRUGLIASCO	0,1884	MOLINO DEI TORTI	0,0986	OGLIANICO	0,0816	POZZOLO FORMIGARO	0,1019
GUARDABOSONE	0,0736	MOLLIA	0,1942	OLCENENGO	0,0741	PRADLEVES	0,1317
GUARENNE	0,1702	MOMBALDONE	0,0530	OLDENICO	0,0574	PRAGELATO	0,2010
GUAZZORA	0,0986	MOMBARCARO	0,1008	OLEGGIO	0,1295	PRALI	0,1345
GURRO	0,0747	MOMBARUZZO	0,0655	OLEGGIO CASTELLO	0,0783	PRALORMO	0,1061
IGLIANO	0,1064	MOMBASIGLIO	0,1236	OLIVOLA	0,0736	PRALUNGO	0,0241
INCISA SCAPACCINO	0,0678	MOMBELLO MONFERRATO	0,0738	OLMO GENTILE	0,0530	PRAMOLLO	0,0729
INGRIA	0,0622	MOMBELLO DI TORINO	0,0963	OMEGNA	0,1440	PRAROLO	0,0903
INTRAGNA	0,0744	MOMBERCELLI	0,0745	ONCINO	0,0981	PRAROSTINO	0,0854
INVERSO PINASCA	0,0784	MOMO	0,1007	ORBASSANO	0,1753	PRASCO	0,0994
INVORIO	0,0925	MOMPANTERO	0,0713	ORIO CANAVESE	0,0784	PRASCORSANO	0,0737
ISASCA	0,1224	MOMPERONE	0,0905	ORMEA	0,1195	PRATGLIONE	0,0764
ISOLA SANT'ANTONIO	0,0989	MONTALBONE	0,0530	ORNAVASSO	0,0525	PRATO SESIA	0,0944
ISOLA D'ASTI	0,0806	MONASTERO BORMIDA	0,0590	ORSARA BORMIDA	0,0979	PRAY	0,0273
ISOLABELLA	0,0877	MONASTERO DI LANZO	0,0481	ORTA SAN GIULIO	0,1354	PRAZZO	0,1056
ISSIGLIO	0,0471	MONASTERO DI VASCO	0,1358	OSASCO	0,0983	PREDOSA	0,1113
IVREA	0,0723	MONASTEROLO CASOTTO	0,0936	OSASIO	0,0838	PREMENO	0,1402
LA CASSA	0,1202	MONASTEROLO DI SAVIGLIANO	0,1516	OSTANA	0,1124	PREMIA	0,1111
LA LOGGIA	0,1549	MONCALIERI	0,1701	OTTIGLIO	0,0800	PREMOSELLO-CHIOVENDA	0,1031
LA MORRA	0,1726	MONCALVO	0,0981	OULX	0,2785	PRIERO	0,0910
LAGNASCO	0,1467	MONCENISIO	0,0668	OVADA	0,1441	PRIORCA	0,1360
LAMPORO	0,0525	MONCESTINO	0,0739	OVIGLIO	0,0964	PRIOLA	0,1050
LANDIONA	0,0734	MONCHIERO	0,1269	OZEGNA	0,0851	PRUNETTO	0,1026
LANZO TORINESE	0,0894	MONCRIVELLO	0,0773	OZZANO MONFERRATO	0,0999	QUAGLIUZZO	0,0471
LAURIANO	0,0949	MONCUCCO TORINESE	0,0582	PADERNA	0,0810	QUARANTI	0,0518
LEINI	0,1520	MONDOVI	0,1736	PAESANA	0,1196	QUAREGNA CERRETTO	0,0348
LEMIE	0,0602	MONESIGLIO	0,0959	PAGNO	0,1340	QUARGNENTO	0,1124
LENTA	0,0502	MONFORTE D'ALBA	0,1647	PALAZZO CANAVESE	0,0270	QUARNA SOPRA	0,0827
LEQUIO BERRIA	0,1395	MONGARDINO	0,0586	PALAZZOLO VERCELLESE	0,0367	QUARNA SOTTO	0,0904
LEQUIO TANARO	0,1369	MONGIARDINO LIGURE	0,0771	PALLANZANO	0,1010	QUARONA	0,1180
LERMA	0,1045	MONGRANDO	0,0283	PAMPARATO	0,0998	QUASSOLO	0,0349
LESA	0,1354	MONLEALE	0,0951	PANCALIERI	0,0879	QUATTORDIO	0,0952
LESIGNO	0,1175	MONTABONE	0,0530	PARELLA	0,0526	QUINCINETTO	0,0333
LESSOLO	0,0400	MONTACUTO	0,0769	PARETO	0,0881	QUINTO VERCELLESE	0,0759
LESSONA	0,0326	MONTAFIA	0,0506	PARODI LIGURE	0,0807	RACCONIGI	0,1300
LEVICO	0,0971	MONTALDEO	0,0944	PAROLDO	0,0922	RASSA	0,1606
LEVONE	0,0888	MONTALDO BORMIDA	0,0940	PARUZZARO	0,0829	RE	0,1108
LIGNANA	0,0721	MONTALDO ROERO	0,1428	PASSERANO MARMORITO	0,0510	REANO	0,1205
LIMONE PIEMONTE	0,2502	MONTALDO SCARAMPI	0,0483	PASTURANA	0,1177	RECETTO	0,0705
LISIO	0,0936	MONTALDO TORINESE	0,0919	PAVAROLO	0,0969	REFRANCORE	0,0523
LIVORNO FERRARIS	0,0822	MONTALDO DI MONDOVI	0,1187	PAVONE CANAVESE	0,0408	REVELLO	0,1503
LOAZZOLO	0,0541	MONTALENGHE	0,0730	PECCETTO TORINESE	0,1659	REVIGLIASCO D'ASTI	0,0623
LOCANA	0,0676	MONTALTO DORA	0,0372	PECCETTO DI VALENZA	0,0978	RIBORDONE	0,0614
LOMBARDORE	0,1147	MONTANARO	0,0962	PELLA	0,1388	RICALDONE	0,0893
LOMBRIASCO	0,0896	MONTANERA	0,1406	PENANGO	0,0551	RIFREDDO	0,1263
LORANZE	0,0430	MONTECASTELLO	0,0941	PERLETTO	0,0853	RIMELLA	0,0525
LOREGLIA	0,0712	MONTECHIARO D'ACQUI	0,0865	PERLO	0,0952	RITTANA	0,1201
LOZZOLO	0,0753	MONTECHIARO D'ASTI	0,0766	PEROSA ARGENTINA	0,0826	RIVA PRESSO CHIARI	0,1007




## Elenco, per Regione, dei Comuni e del relativo livello delle quotazioni immobiliari

RIVALBA	0,0793	SAN PIETRO MOSEZZO	0,0966	TRASQUERA	0,0840	VINCHIO	0,0561
RIVALTA BORMIDA	0,1013	SAN PIETRO VAL LEMINA	0,1034	TRAVERSELLA	0,0611	VINOVO	0,1639
RIVALTA DI TORINO	0,1700	SAN PONSO	0,0762	TRAVES	0,0650	VINZAGLIO	0,0676
RIVARA	0,0852	SAN RAFFAELE CIMENA	0,1027	TRECATE	0,1021	VIOLA	0,1081
RIVAROLO CANAVESE	0,1282	SAN SALVATORE MONFERRATO	0,1018	TREISO	0,1514	VIRLE PIEMONTE	0,0931
RIVARONE	0,1028	SAN SEBASTIANO CURONE	0,0794	TREVILLE	0,0778	VISCHE	0,0760
RIVAROSSA	0,0984	SAN SEBASTIANO DA PO	0,0899	TREZZO TINELLA	0,1463	VISONE	0,1084
RIVE	0,0625	SAN SECONDO DI PINEROLO	0,1021	TRIGERO	0,0552	VISTRORIO	0,0530
RIVOLI	0,1679	SANDIGLIANO	0,0420	TRINITA	0,1471	VIVERONE	0,0334
ROASCHIA	0,1201	SANFRONT	0,1372	TRINO	0,0499	VIÙ	0,0686
ROASCIO	0,0943	SANFRÈ	0,1492	TRISOBBIO	0,0985	VOCCA	0,0634
ROASIO	0,0714	SANGANO	0,1264	TROFARELLO	0,1750	VOGOGNA	0,1008
ROATTO	0,0489	SANT'AGATA FOSSILJ	0,0814	TRONTANO	0,1129	VOLPEDO	0,1100
ROBASSOMERO	0,1097	SANT'ALBANO STURA	0,1474	TRONZANO VERCELLESE	0,0944	VOLPEGLINO	0,0926
ROBELLA	0,0761	SANT'AMBROGIO DI TORINO	0,0933	USSEAUX	0,0892	VOLPIANO	0,1373
ROBILANTE	0,1396	SANT'ANTONINO DI SUSA	0,1051	USSEGLIO	0,0744	VOLTAGGIO	0,0939
ROBURENT	0,1066	SANTA MARIA MAGGIORE	0,1820	VAGLIO SERRA	0,0556	VOLVERA	0,1309
ROCCA CANAVESE	0,0902	SANTA VITTORIA D'ALBA	0,1532	VAIE	0,1012	VOTTIGNASCO	0,1336
ROCCA CIGLIÈ	0,1142	SANTENA	0,1506	VAL DELLA TORRE	0,1249	ZIMONE	0,0153
ROCCA GRIMALDA	0,1029	SANTHIA	0,1016	VAL DI CHY	0,0429	ZUBIENA	0,0207
ROCCA D'ARAZZO	0,0486	SANTO STEFANO BELBO	0,1372	VALCHIUSA	0,0438	ZUMAGLIA	0,0291
ROCCA DE' BALDI	0,1381	SANTO STEFANO ROERO	0,1271	VALDENGO	0,0442		
ROCCABRUNA	0,1362	SARDIGLIANO	0,0744	VALDIERI	0,1435		
ROCCAFORTE LIGURE	0,0729	SAREZZANO	0,0899	VALDILANA	0,0308		
ROCCAFORTE MONDOVI	0,1435	SAUZE DOULX	0,3534	VALDUGGIA	0,0856		
ROCCASPARELLA	0,1360	SAUZE DI CESANA	0,1907	VALENZA	0,1459		
ROCCAVERANO	0,0543	SAVIGLIANO	0,1798	VALENFERA	0,0627		
ROCCAVIONE	0,1313	SCAGNOLLO	0,1002	VALFERRA	0,0941		
ROCCHEITTA BELBO	0,1300	SCALENGHE	0,0971	VALGRANA	0,1293		
ROCCHEITTA LIGURE	0,0797	SCARMAGNO	0,0521	VALLANZENGO	0,0166		
ROCCHEITTA PALAFAE	0,0540	SCARNAFI	0,1473	VALLE CANNOBINA	0,0882		
ROCCHEITTA TANARO	0,0624	SCIOLZE	0,0943	VALLE SAN NICOLA	0,0152		
RODDI	0,1570	SCOPA	0,1647	VALLO TORINESE	0,0828		
RODDINO	0,1418	SCOPELLO	0,2047	VALLORIANTE	0,1201		
RODELLO	0,1451	SCURZOLENCO	0,0511	VALMACCA	0,0909		
ROLETTA	0,1192	SEROLE	0,0681	VALPERGA	0,0827		
ROMAGNANO SESIA	0,0996	SERRALUNGA D'ALBA	0,1625	VALPRATO SOANA	0,0793		
ROMANO CANAVESE	0,0819	SERRALUNGA DI CREA	0,0807	VALSTRONA	0,0870		
ROMENTINO	0,1032	SERRAVALLE LANGHE	0,1398	VANZONE CON SAN CARLO	0,0985		
RONCO BIELLESE	0,0321	SERRAVALLE SCRIVIA	0,1171	VAPRIO D'AGOGNA	0,0681		
RONCO CANAVESE	0,0572	SERRAVALLE SESIA	0,1335	VARALLO	0,1231		
RONDISONE	0,1036	SESSAME	0,0530	VARALLO POMBIA	0,0844		
RONSECCO	0,0302	SESTRIERE	0,3762	VARISSELLA	0,0741		
ROPPOLO	0,0318	SETTIME	0,0586	VARZO	0,1357		
RORA	0,0562	SETTIMO ROTTARO	0,0315	VAUDA CANAVESE	0,0799		
ROSAZZA	0,0401	SETTIMO TORINESE	0,1626	VEGLIO	0,0182		
ROSGNANO MONFERRATO	0,0939	SETTIMO VITTORE	0,0355	VENARIA REALE	0,1773		
ROSSA	0,0568	SEZADIO	0,0870	VENAICA	0,1249		
ROSSANA	0,1271	SILLAVENGO	0,0684	VENAUS	0,0715		
ROSTA	0,1703	SILVANO D'ORBA	0,1058	VERBANIA	0,2082		
ROURE	0,0692	SINIO	0,1422	VERCELLI	0,0951		
ROVASENDI	0,0582	SIZZANO	0,0779	VERDUNO	0,1449		
RUBIANA	0,0874	SOGLIO	0,0483	VERNANTE	0,1981		
RUEGLIO	0,0443	SOLERO	0,0955	VEROLENGO	0,1037		
RUFFIA	0,1223	SOLONGHELLO	0,0804	VERRONE	0,0381		
SAGLIANO MICCA	0,0259	SOMANO	0,1118	VERRUA SAVOIA	0,0731		
SALA BIELLESE	0,0148	SOMMARIVA PERNO	0,1478	VERZUOLO	0,1587		
SALA MONFERRATO	0,0763	SOMMARIVA DEL BOSCO	0,1578	VESIME	0,0698		
SALASCO	0,0748	SORDEVOLO	0,0417	VESPOLATE	0,0832		
SALASSA	0,0853	SORSO	0,1036	VESTIGNÈ	0,0515		
SALBERTRAND	0,1249	SOSTEGNO	0,0358	VEZZA D'ALBA	0,1376		
SALE	0,0979	SOZZAGO	0,0836	VIALE	0,0359		
SALE SAN GIOVANNI	0,1010	SPARONE	0,0677	VIALFRÈ	0,0514		
SALE DELLE LANGHE	0,1010	SPIGNO MONFERRATO	0,0629	VIARIGI	0,0454		
SALERANO CANAVESE	0,0427	SPINETO SCRIVIA	0,0771	VICOFORTE	0,1462		
SALI VERCELLESE	0,0593	STAZZANO	0,0985	VICOLUNGO	0,0769		
SALICETO	0,0964	STRAMBINELLO	0,0475	VIDRACCO	0,0478		
SALMOUR	0,0725	STRAMBINO	0,0793	VIGLIANO BIELLESE	0,0496		
SALLUGLIA	0,0734	STRESA	0,2544	VIGLIANO D'ASTI	0,0566		
SALUSSOLA	0,0222	STREVI	0,1058	VIGNALE MONFERRATO	0,0811		
SALUZZO	0,1908	STRONA	0,0313	VIGNOLE BORBERA	0,1090		
SALZA DI PINEROLO	0,0946	STROPPIANA	0,0748	VIGNOLE	0,1470		
SAMBUCO	0,1147	STROPPO	0,1172	VIGNONE	0,1578		
SAMONE	0,0428	SUNO	0,0704	VIGONE	0,0926		
SAMPREYRE	0,1485	SUSA	0,1056	VIGUZZOLO	0,1185		
SAN BENEDETTO BELBO	0,1105	TAGLIOLO MONFERRATO	0,1115	VILLA SAN SECONDO	0,0427		
SAN BENIGNO CANAVESE	0,1150	TARANTASCA	0,1597	VILLA DEL BOSCO	0,0194		
SAN BERNARDINO VERBANO	0,1472	TASSAROLO	0,0904	VILLADEATI	0,0709		
SAN CARLO CANAVESE	0,1116	TAVAGNASCO	0,0336	VILLADOSSOLA	0,1181		
SAN COLOMBANO BELMONTE	0,0783	TAVIGLIANO	0,0261	VILLAFALLETTO	0,1449		
SAN CRISTOFORO	0,0795	TERDOBBIANE	0,0803	VILLAFRANCA PIEMONTE	0,0845		
SAN DAMIANO MACRA	0,1202	TERNENO	0,1580	VILLAFRANCA D'ASTI	0,0792		
SAN DAMIANO D'ASTI	0,1109	TERRUGGIA	0,0875	VILLALVERNIA	0,1054		
SAN DIDERO	0,0884	TERZO	0,1005	VILLAMIROGLIO	0,0776		
SAN FRANCESCO AL CAMPO	0,1240	TICINETO	0,0926	VILLANOVA BIELLESE	0,0250		
SAN GERMANO CHISONE	0,0789	TIGLIOLE	0,0647	VILLANOVA CANAVESE	0,1023		
SAN GERMANO VERCELLESE	0,0850	TOCENO	0,1656	VILLANOVA MONDOVI	0,1393		
SAN GIACOMO VERCELLESE	0,0725	TOLLIGNO	0,0325	VILLANOVA MONFERRATO	0,0826		
SAN GILLIO	0,1254	TONCO	0,0556	VILLANOVA SOLARO	0,1200		
SAN GIORGIO CANAVESE	0,0913	TONENGO	0,0458	VILLANOVA D'ASTI	0,0755		
SAN GIORGIO MONFERRATO	0,1067	TORINO	0,2206	VILLAR DORA	0,1123		
SAN GIORGIO SCARAMPI	0,0557	TORNACO	0,0769	VILLAR FOCCHIARDO	0,0804		
SAN GIORIO DI SUSA	0,0739	TORRAZZA PIEMONTE	0,0994	VILLAR PELLICE	0,0630		
SAN GIUSTO CANAVESE	0,0777	TORRAZZO	0,0148	VILLAR PEROSA	0,1037		
SAN MARTINO ALFIERI	0,0618	TORRE BORMIDA	0,0977	VILLAR SAN COSTANZO	0,1368		
SAN MARTINO CANAVESE	0,0463	TORRE CANAVESE	0,0616	VILLARBASSE	0,1525		
SAN MARZANO OLIVETO	0,0625	TORRE MONDOVI	0,1107	VILLARBOIT	0,0591		
SAN MAURIZIO CANAVESE	0,1411	TORRE PELLICE	0,0826	VILLAREGGIA	0,0839		
SAN MAURIZIO DOPAGLIO	0,1389	TORRE SAN GIORGIO	0,1307	VILLAROMAGNANO	0,0968		
SAN MAURO TORINESE	0,1674	TORRESINA	0,1049	VILLASTELLONE	0,1658		
SAN MICHELE MONDOVI	0,1259	TORTONA	0,1347	VILLATA	0,0760		
SAN NAZZARO SESIA	0,0717	TRANA	0,1237	VILLETTE	0,0903		
SAN PAOLO SOLBRITO	0,0563	TRAREGO VIGGIONA	0,1583	VINADIO	0,1258		


REGIONE  
PUGLIA

ACCADIA	0,0666
ACQUAVIVA DELLE FONTI	0,1432
ADELFI	0,1627
ALBEROBELLO	0,1427
ALBERONA	0,0448
ALESSANO	0,0780
ALEZZO	0,0623
ALLISTE	0,0709
ALTAMURA	0,1844
ANDRANO	0,0580
ANDRIA	0,1634
ANZANO DI PUGLIA	0,0429
APRICENA	0,0890
ARADEO	0,0494
ARNESANO	0,0650
ASCOLI SATRIANO	0,1115
AVETRANA	0,0714
BAGNOLO DEL SALENTO	0,0392
BARI	0,2897
BARLETTA	0,2211
BICCARI	0,0613
BINETTO	0,1640
BISCEGLIE	0,2093
BITETTO	0,2022
BITONTO	0,1886
BITURTO	0,2140
BOTRUGNO	0,0491
BOVINO	0,0853
BRINDISI	0,1430
CAGNANO VARANO	0,0718
CALIMERA	0,0540
CAMPI SALENTINA	0,0933
CANDELA	0,0746
CANNOLE	0,0503
CANOSA DI PUGLIA	0,1319
CAPRARICA DI LECCE	0,0666
CAPURSO	0,1879
CARAPELLE	0,1183
CARLANTINO	0,0351
CARMIANO	0,0646
CAROSINO	0,0971
CAROVIGNO	0,1130
CARPIGNANO SALENTINO	0,0437
CARPINO	0,0731
CASALNUOVO MONTEROTARO	0,0357
CASALVECCHIO DI PUGLIA	0,0351
CASAMASSIMA	0,1644
CASARANO	0,0713
CASSANO DELLE MURGE	0,1385
CASTELLANA GROTTE	0,1615
CASTELLANETA	0,1194
CASTELLUCCIO VALMAGGIORE	0,0374
CASTELLUCCIO DEI SAURI	0,0982
CASTELNUOVO DELLA DAUNIA	0,0346
CASTRI DI LECCE	0,0678
CASTRIGNANO DE' GRECI	0,0628
CASTRIGNANO DEL CAPO	0,0778
CASTRO	0,1686
CAVALLINO	0,0826
CEGLIE MESSAPICA	0,0969
CELLENZA VALFORTORE	0,0326
CELLAMARE	0,1736
CELLE DI SAN VITO	0,0485
CELLINO SAN MARCO	0,0707
CERIGNOLA	0,1659
CHIETI	0,0628
CISTERNINO	0,1045
COLLEPASSO	0,0798
CONVERSANO	0,1878
COPERTINO	0,0787
CORATO	0,1892
CORIGLIANO D'OTRANTO	0,0574
CORSANO	0,0538
CRISPANO	0,0870
CURSI	0,0632
CUTROFIANO	0,0516




## Elenco, per Regione, dei Comuni e del relativo livello delle quotazioni immobiliari

DELICETO	0,0876	ROSETO VALFORTORE	0,0374	ASSEMINE	0,2073	GUAMAGGIORE	0,0809
DISO	0,0648	RUFFANO	0,0564	ASSOLO	0,0120	GUASILIA	0,0916
ERCHIE	0,0672	RUTIGLIANO	0,2226	ASUNI	0,0162	GUSPINI	0,1178
FAETO	0,0465	RUVO DI PUGLIA	0,2165	ATZARA	0,0987	IGLESIAS	0,1535
FAGGIANO	0,0740	SALICE SALENTINO	0,0664	AUSTIS	0,0876	ILBONO	0,0956
FASANO	0,1476	SALVE	0,0809	BADESI	0,1614	ILLORAI	0,0683
FOGGIA	0,1659	SAMMICHELE DI BARI	0,1245	BALLAO	0,0597	IRGOLI	0,0982
FRAGAGNANO	0,0636	SAN CASSIANO	0,0479	BANARI	0,0709	ISILI	0,1123
FRANCAVILLA FONTANA	0,1233	SAN CESARIO DI LECCE	0,1111	BARADILI	0,0120	ITTIREDDU	0,0727
GAGLIANO DEL CAPO	0,0661	SAN DONACI	0,0767	BARATILI SAN PIETRO	0,0349	ITTIRI	0,1004
GALATINA	0,0970	SAN DONATO DI LECCE	0,0418	BARESSA	0,0220	JERZU	0,1169
GALATONE	0,0716	SAN FERDINANDO DI PUGLIA	0,1007	BARI SARDO	0,1907	LA MADDALENA	0,4053
GALLIPOLI	0,2086	SAN GIORGIO IONICO	0,1065	BARRALI	0,0890	LACONI	0,0966
GINOSA	0,1164	SAN GIOVANNI ROTONDO	0,1803	BARUMINI	0,0604	LAERRU	0,0727
GIOIA DEL COLLE	0,1831	SAN MARCO IN LAMIS	0,1401	BAULADU	0,0247	LANUSEI	0,1313
GIOVINAZZO	0,2491	SAN MARCO LA CATOLA	0,0379	BAUNEI	0,2567	LAS PLASSAS	0,0333
GIUGGIANELLO	0,0541	SAN MARZANO DI SAN GIUSEPPE	0,0703	BELVÌ	0,0991	LEI	0,0865
GIURDIGNANO	0,0516	SAN MICHELE SALENTINO	0,0854	BENETUTTI	0,0709	LOCERI	0,0929
GRAVINA IN PUGLIA	0,1569	SAN NICANDRO GARGANICO	0,1000	BERCHIDDA	0,0786	LOCULI	0,0969
GROTTAGLIE	0,1166	SAN PANCRAZIO SALENTINO	0,0707	BESSEDE	0,0646	LODINE	0,0790
GRUMO APPULA	0,1684	SAN PAOLO DI CIVITATE	0,0656	BIDONI	0,0120	LODÈ	0,0905
GUAGNANO	0,0560	SAN PIETRO VERNOTICO	0,0844	BIRORI	0,0890	LOIRI PORTO SAN PAOLO	0,3036
ISCHITELLA	0,1246	SAN PIETRO IN LAMA	0,0585	BITTI	0,1036	LOTZORAI	0,1975
ISOLE TREMITI	0,2990	SAN SEVERO	0,1077	BOLOTANA	0,0921	LULA	0,0899
LATERZA	0,1082	SAN VITO DEI NORMANNI	0,0910	BONARCADO	0,0181	LUNAMATRONA	0,0890
LATIANO	0,0874	SANARICA	0,0558	BONNANARO	0,0658	LUOGOSANTO	0,0735
LECCE	0,1288	SANNICANDRO DI BARI	0,1813	BONO	0,0767	LURAS	0,0754
LEPORANO	0,0800	SANNICOLA	0,0511	BONORVA	0,0849	MACOMER	0,1135
LEQUILLE	0,0511	SANT'AGATA DI PUGLIA	0,0704	BORONEDDU	0,0111	MAGOMADAS	0,1079
LESINA	0,0849	SANTA CESAREA TERME	0,1919	BORORE	0,0786	MAMOIDA	0,1322
LEVERANO	0,0623	SANTERAMO IN COLLE	0,1928	BORTIGALI	0,1049	MANDAS	0,0880
LIZZANELLO	0,0734	SAVA	0,0704	BORTIGIADAS	0,0658	MARA	0,0717
LIZZANO	0,0607	SCORRANO	0,0581	BORUTTA	0,0658	MARACALAGONIS	0,1805
LOCOROTONDO	0,1394	SECLÌ	0,0564	BOSA	0,1902	MARRUBIU	0,0733
LUCERA	0,1202	SERRACAPRIOLA	0,0520	BOTTIDDA	0,0683	MARTIS	0,0727
MAGLIE	0,1151	SOGLIANO CAVOUR	0,0478	BUDDUSÒ	0,0852	MASAINAS	0,1045
MANDURIA	0,0849	SOLETO	0,0560	BUDONI	0,2605	MASULLAS	0,0170
MANFREDONIA	0,2161	SPECCHIA	0,0574	BUGGERRU	0,1578	MEANA SARDO	0,0948
MARGHERITA DI SAVOIA	0,1724	SPINAZZOLA	0,0851	BULTEI	0,0722	MILIS	0,0300
MARTANO	0,0721	SPONGANO	0,0388	BULZI	0,0733	MODOLO	0,0815
MARTIGNANO	0,0522	SQUINZANO	0,0825	BURCEI	0,0800	MOGORELLA	0,0120
MARTINA FRANCA	0,1821	STATTE	0,0844	BURGOS	0,0708	MOGORO	0,0409
MARUGGIO	0,0693	STERNATIA	0,0595	BUSACHI	0,0344	MONASTIR	0,1582
MASSAFRA	0,1119	STORNARA	0,1099	CABRAS	0,1010	MONSERRATO	0,2341
MATINO	0,0866	STORNARELLA	0,1095	CAGLIARI	0,3390	MONTELEONE ROCCA DORIA	0,0675
MATTINATA	0,2183	SUPERSANO	0,0460	CALANGIANUS	0,0996	MONTI	0,0770
MELENDUGNO	0,0768	SURANO	0,0537	CALASETTA	0,2148	MONTRESTA	0,0848
MELISSANO	0,0642	SURBO	0,0934	CAPOTERRA	0,0123	MORES	0,0735
MELIPIGNANO	0,0530	TARANTO	0,1096	CARBONIA	0,1314	MORGONGIORI	0,0129
MESAGNE	0,1046	TAURISANO	0,0759	CARDEDU	0,0956	MURAVEVA	0,2587
MIGGIANO	0,0458	TAVIANO	0,0920	CARGEGHE	0,1094	MUROS	0,1168
MINERVINO MURGE	0,1149	TERLIZZI	0,2537	CARLOFORTE	0,2695	MUSEI	0,1043
MINERVINO DI LECCE	0,0600	TIGGIANO	0,0542	CASTELSARDO	0,2256	NARBOLIA	0,0472
MODUGNO	0,2554	TORCHIAROLO	0,0762	CASTIADAS	0,2241	NARCAO	0,0952
MOLA DI BARI	0,2656	TORITTO	0,1665	CHEREMULE	0,0687	NEONELI	0,0158
MOLFETTA	0,1861	TORRE SANTA SUSANNA	0,0712	CHIARAMONTI	0,0747	NORAGUGUME	0,0692
MONOPOLI	0,2680	TORREMAGIORE	0,1153	CODRONGIANOS	0,0920	NORBELLO	0,0318
MONTE SANT'ANGELO	0,1489	TORRICELLA	0,0629	COLLINAS	0,0512	NUGHEDU SAN NICOLÒ	0,0683
MONTEIASI	0,0804	TRANI	0,2029	COSSOINE	0,0683	NUGHEDU SANTA VITTORIA	0,0115
MONTELEONE DI PUGLIA	0,0594	TREPZZI	0,0778	CUGLIERI	0,0624	NULE	0,0683
MONTEMESOLA	0,0720	TRICASE	0,1096	CURCURIS	0,0111	NULVI	0,0735
MONTEPARANO	0,0666	TRIGGIANO	0,2063	DECIMOMANNU	0,1804	NUORO	0,2390
MONTERONI DI LECCE	0,0884	TRINTAPOLI	0,1085	DECIMOPUTZU	0,1514	NURACHI	0,0308
MONTESANO SALENTINO	0,0521	TROIA	0,1316	DESULO	0,0949	NURAGUS	0,0831
MORCIANO DI LEUCA	0,0528	TUGLIE	0,0619	DOLIANOVA	0,1629	NURALLAO	0,0846
MOTTA MONTECORVINO	0,0415	TURI	0,1178	DOMUS DE MARIA	0,2447	NURAMINIS	0,1376
MOTTOLA	0,1343	UGENTO	0,0839	DONASNOVAS	0,1174	NURECI	0,0111
MURTOLECCESE	0,0527	UGIANO LA CHIESA	0,0416	DONORI	0,128	NURCI	0,0875
NARDÒ	0,1292	VALENZANO	0,2844	DOROGALI	0,1934	NUXIS	0,1012
NEVIANO	0,0538	VEGLIE	0,0873	DUALCHI	0,0848	OLBIA	0,3005
NOCI	0,1522	VERNOLE	0,0437	ELINI	0,0929	OLIENA	0,1511
NOCIGLIA	0,0601	VICO DEL GARGANO	0,1212	ELMAS	0,2282	OLLASTRA	0,0120
NOICATTARO	0,1969	VIESTE	0,2478	ERULA	0,0718	OLLALAI	0,0797
NOVOLI	0,0590	VILLA CASTELLI	0,1007	ESCALAPLANO	0,0879	OLMEDO	0,1480
ORDONA	0,1137	VOLTURARA APPULA	0,0332	ESCOLCA	0,0832	OLZAI	0,0762
ORIA	0,0929	VOLTURINO	0,0511	ESPORLATU	0,0683	ONANÌ	0,0788
ORSARA DI PUGLIA	0,0672	ZAPPONETA	0,1087	ESTERZILI	0,0907	ONIFAI	0,0958
ORTA NOVA	0,1346	ZOLLINO	0,0702	FLORINAS	0,0752	ONIFERI	0,0870
ORTELLE	0,0604			FLUMINIMAGGIORE	0,1398	ORANI	0,1169
OSTUNI	0,1434			FLUSSIO	0,0735	ORGOSOLO	0,1204
OTRANTO	0,2314			FONNI	0,1186	ORISTANO	0,1660
PALAGIANELLO	0,0885			FORDONGIANUS	0,0247	OROSEI	0,2130
PALAGIANO	0,0952			FURTEI	0,0920	OROTELLI	0,0947
PALMARIGGI	0,0504			GADONI	0,0822	ORROLI	0,0905
PALO DEL COLLE	0,2127			GAIRO	0,1475	ORTACESUS	0,0886
PANNI	0,0474	ABBASANTA	0,0379	GALTELLI	0,1024	ORTUERI	0,0969
PARABITA	0,0773	AGGIUS	0,0764	GAVOI	0,1062	ORUNE	0,0857
PATÙ	0,0716	AGLIENTU	0,2533	GENONI	0,0743	OSCHIRI	0,0727
PESCHICI	0,2189	AIDOMAGGIORE	0,0154	GENURI	0,0333	OSIDDA	0,0731
PIETRAMONTECORVINO	0,0435	ALBAGIARA	0,0120	GERGEI	0,0923	OSILO	0,0819
POGGIARDO	0,0827	ALES	0,0278	GESICO	0,0512	OSINI	0,0911
POGGIO IMPERIALE	0,0663	ALGHERO	0,3758	GESTURI	0,0581	OSSI	0,1245
POGGIORSINI	0,0329	ALLAI	0,0162	GHLARZA	0,0432	OTTANA	0,1176
POLIGNANO A MARE	0,2921	ALÀ DEI SARDI	0,0784	GIAVE	0,0692	OVODDA	0,0803
PORTO CESAREO	0,1269	ANELA	0,0661	GIBA	0,1145	OZIERI	0,1143
PRESICCE-ACQUARICA	0,0567	ARBOREA	0,0882	GIRASOLE	0,2062	PABILLONIS	0,0995
PULSANO	0,0861	ARBUS	0,1488	GOLFO ARANCI	0,5086	PADRIA	0,0642
PUTIGNANO	0,2021	ARDARA	0,0777	GONI	0,0597	PADRU	0,0752
RACALE	0,0839	ARDAULI	0,0123	GONNESA	0,1297	PALAU	0,4020
RIGNANO GARGANICO	0,0877	ARITZO	0,1116	GONNOSCODINA	0,0147	PALMAS ARBOREA	0,0344
ROCCAFORZATA	0,0763	ARMUNGIA	0,0597	GONNOSFANADIGA	0,1051	PATTADA	0,0789
ROCCHETTA SANT'ANTONIO	0,0537	ARZACHENA	0,4285	GONNOSNÒ	0,0139	PAU	0,0111
RODI GARGANICO	0,1440	ARZANA	0,1038	GONNOSTRAMATZA	0,0211	PAULI ARBAREI	0,0333

REGIONE  
SARDEGNA

## Elenco, per Regione, dei Comuni e del relativo livello delle quotazioni immobiliari


PAULILATINO	0,0299	TIANA	0,0743	BUSCEMI	0,0518	GRAMMICHELE	0,0548
PERDASDEFOGU	0,1009	TINNURA	0,0698	BUSETO PALIZZOLO	0,0898	GRANITI	0,0719
PERDAXIUS	0,1075	TISSI	0,1207	BUTERA	0,0577	GRATTERI	0,0408
PERFUGAS	0,0754	TONARA	0,1075	CACCAMO	0,0464	GRAVINA DI CATANIA	0,1865
PIMENTEL	0,0878	TORPE	0,1181	CALAMONACI	0,0369	GROTTE	0,0540
PISCINAS	0,1056	TORRALBA	0,0675	CALASCIBETTA	0,0559	GUALTIERI SICAMINÒ	0,0954
FLOAGHE	0,0885	TORTOLI	0,2575	CALATABIANO	0,0758	ISNELLO	0,0455
POMPU	0,0111	TRAMATZA	0,0332	CALATAFIMI-SEGESTA	0,0534	ISOLA DELLE FEMMINE	0,1490
PORTO TORRES	0,1957	TRATALIAS	0,1062	CALTABELLOTTA	0,0328	ISPICA	0,0772
PORTOSCUSO	0,1474	TRENNURAGHES	0,0571	CALTAGRIONE	0,0717	ITALA	0,1455
POSADA	0,1819	TRIEI	0,1220	CALTANISSETTA	0,0976	JOPPOLO GIANCAXIO	0,0466
POZZOMAGGIORE	0,0760	TRINITÀ D'AGULTU E VIGNOLA	0,2642	CALTAVUTURO	0,0413	LAMPEDUSA E LINOSA	0,2116
PULA	0,2704	TUILI	0,0679	CAMASTRA	0,0364	LASCARI	0,1409
PUTIFIGARI	0,0717	TULA	0,0727	CAMMARATA	0,0646	LENI	0,2716
QUARTU SANTELENA	0,2734	TURRI	0,0361	CAMPOBELLO DI LICATA	0,0761	LENTINI	0,0921
QUARTUCCIU	0,2372	ULLASSAI	0,0977	CAMPOBELLO DI MAZARA	0,1068	LEONFORTE	0,0560
RIOLA SARDO	0,0378	ULÀ TIRSO	0,0120	CAMPOFELICE DI FITALIA	0,0347	LERCARA FRIDDI	0,0500
ROMANA	0,0651	URAS	0,0228	CAMPOFELICE DI ROCCELLA	0,1388	LETOJANNI	0,2226
RUINAS	0,0162	URI	0,0990	CAMPOFIORITO	0,0340	LIBRIZZI	0,0800
SADALI	0,0870	URZULEI	0,1189	CAMPOFRANCO	0,0496	LICATA	0,1034
SAGAMA	0,0668	USELLUS	0,0156	CAMPORALE	0,0520	LICODIA EUBEA	0,0405
SAMASSI	0,1231	USINI	0,1191	CAMPOROTONDO ETNEO	0,1276	LIMINA	0,0769
SAMATZAI	0,0880	USSANA	0,1399	CANICATTI BAGNI	0,0832	LINGUAGLOSSA	0,0689
SAMUGHEO	0,0419	USSARAMANNA	0,0361	CANICATTI	0,0959	LIPARI	0,2630
SAN BASILIO	0,0714	USSASSAI	0,0979	CAPACI	0,1479	LONGI	0,0495
SAN GAVINO MONREALE	0,1278	UTA	0,1528	CAPIZZI	0,0656	LUCCA SICULA	0,0346
SAN GIOVANNI SUERGHU	0,1293	VALLERDORIA	0,1620	CAPO D'ORLANDO	0,1895	MALETTO	0,0580
SAN NICOLÒ GERREI	0,0597	VALLERMOSA	0,0235	CALATALEONE	0,0930	MALFA	0,3429
SAN NICOLÒ D'ARCIDANO	0,0209	VIDDALBA	0,0804	CARINI	0,1151	MALVAGNA	0,0482
SAN SPERATE	0,1661	VILLA SAN PIETRO	0,1851	CARLENTINI	0,1050	MANDANICI	0,0674
SAN TEODORO	0,3743	VILLA SANT'ANTONIO	0,0111	CARONIA	0,0739	MANIACE	0,0408
SAN VERO MILLIS	0,0622	VILLA VERDE	0,0111	CASALVECCHIO SICULO	0,0812	MARIANOPOLI	0,0461
SAN VITO	0,1252	VILLACIDRO	0,1297	CASSARO	0,0415	MARINEO	0,0450
SANLURI	0,1512	VILLAGRANDE STRISALI	0,0898	CASTEL DI IUDICA	0,0294	MARSALA	0,1572
SANT'ANDREA FRIUS	0,0857	VILLAMAR	0,0920	CASTEL DI LUCIO	0,0534	MASCALI	0,0899
SANT'ANNA ARRESI	0,1901	VILLAMASSARGIA	0,1170	CASTELBUONO	0,0736	MASCALUCIA	0,1775
SANT'ANTIOCO	0,1865	VILLANOVA MONTELEONE	0,0792	CASTELDACCIA	0,1162	MAZARA DEL VALLO	0,1125
SANT'ANTONIO DI GALLURA	0,0788	VILLANOVA TRUSCHEDU	0,0120	CASTELL'UMBERTO	0,0935	MAZZARINO	0,0641
SANTA GIUSTA	0,0769	VILLANOVA TULO	0,0855	CASTELLAMMARE DEL GOLFO	0,1690	MAZZARRONE	0,0444
SANTA MARIA COGHINAS	0,0954	VILLANOVAFORRU	0,0373	CASTELLANA SICULA	0,0453	MAZZARRÀ SANT'ANDREA	0,0815
SANTA TERESA GALLURA	0,3754	VILLANOVAFRANCA	0,0725	CASTELMOLA	0,2205	MELILLI	0,0865
SANTADI	0,1062	VILLAPERUCCIO	0,0892	CASTELTERMINI	0,0554	MENFI	0,0753
SANTU LUSSURGIU	0,0327	VILLAPUTZU	0,1767	CASTELVETRANO	0,1345	MERI	0,1149
SARDARA	0,1168	VILLASALTO	0,0767	CASTIGLIONE DI SICILIA	0,0465	MESSINA	0,1707
SARROCH	0,1610	VILLASIMIUS	0,3522	CASTROFILIPPO	0,0340	MEZZOJUSO	0,0337
SARULE	0,0934	VILLASOR	0,1225	CASTRONOVO DI SICILIA	0,0329	MILAZZO	0,1687
SASSARI	0,2100	VILLASPECIOSA	0,1319	CASTRORALE	0,0118	MILENA	0,0507
SCANO DI MONTIFERRO	0,0194	VILLAUROBANA	0,0337	CATANARA	0,1933	MILITELLO ROSMARINO	0,0866
SEDILO	0,0339	ZEDDIANI	0,0269	CATENANUOVA	0,0593	MILITELLO IN VAL DI CATANIA	0,0512
SEDINI	0,0745	ZERFALIU	0,0135	CATTOLICA ERACLEA	0,0680	MILO	0,0886
SEGARIU	0,0664			CEFALÀ DIANA	0,0374	MINEO	0,0490
SELARGIUS	0,2743			CEFALÙ	0,3065	MIRABELLA IMBACCARI	0,0338
SELEGAS	0,0809			CENTURIPPE	0,0420	MIRTO	0,0750
SEMESTENE	0,0717			CERAMI	0,0481	MISILISCEMI	0,0702
SENEGHE	0,0254			CERDA	0,0348	MISILMERI	0,0854
SENIS	0,0120			CESARÒ	0,0555	MISTERBIANCO	0,1329
SENNARIOLO	0,0177	ACATE	0,0689	CHIARAMONTE GULFI	0,0678	MISTRETTA	0,0691
SENNORI	0,1164	ACI BONACCORSI	0,1703	CHIUSA SCALFANI	0,0380	MODICA	0,1026
SENBORBI	0,1359	ACI CASTELLO	0,2930	CIANCIANA	0,0457	MOIO ALCANTARA	0,0565
SERDIANA	0,1636	ACI CATENA	0,1514	CIMINNA	0,0361	MONFORTE SAN GIORGIO	0,1407
SERRAMANNA	0,1252	ACI SANT'ANTONIO	0,1302	CINISI	0,0835	MONGIUFFI MELIA	0,1209
SERRENTI	0,1237	ACIREALE	0,1690	COLLESANO	0,0416	MONREALE	0,1144
SERRI	0,0791	ACQUAVIVA PLATANI	0,0513	COMISO	0,0701	MONTAGNAREALE	0,0885
SESTU	0,2289	ACQUEDOLCI	0,1102	COMITINI	0,0339	MONTALBANO ELICONA	0,0883
SETTIMO SAN PIETRO	0,1825	ADRANO	0,0898	CONDRÒ	0,0966	MONTALLEGRO	0,0533
SETZU	0,0333	AGIRA	0,0476	CONTESSA ENTELLINA	0,0314	MONTEODORO	0,0491
SEUI	0,0864	AGRIGENTO	0,1262	CORLEONE	0,0548	MONTELEPRE	0,0480
SEULO	0,0865	AIDONE	0,0624	COSTANACI	0,1231	MONTENAGGIORE BELSITO	0,0358
SIAMAGGIORE	0,0392	ALCAMO	0,1626	DELLA	0,0501	MONTEROSSO ALMO	0,0644
SIAMANNA	0,0175	ALCARA LI FUSI	0,0607	ENNA	0,1595	MONTEVAGO	0,0192
SIAPICCIA	0,0120	ALESSANDRIA DELLA ROCCA	0,0430	ERICE	0,1997	MOTTA CAMASTRA	0,0709
SIDDI	0,0387	ALIA	0,0380	FALCONE	0,1112	MOTTA SANT'ANASTASIA	0,1107
SILANUS	0,0865	ALIMENA	0,0422	FAVARA	0,0801	MOTTA D'AFFERMO	0,0544
SILIGO	0,0736	ALIMINUSA	0,0291	FAVIGNANA	0,3256	MUSSOMELI	0,0655
SILIQUA	0,1131	ALTAVILLA MILICIA	0,1065	FERLA	0,0517	NARO	0,0555
SILIUS	0,0767	ALTOFONTE	0,0841	FICARAZZI	0,1154	NASO	0,0838
SIMALA	0,0111	ALÌ	0,0910	FICARRA	0,0752	NICOLOSI	0,1245
SIMAXIS	0,0378	ALÌ TERME	0,1821	FIUMEDINISI	0,0989	NICOSIA	0,0826
SINDIA	0,0717	ANTILLO	0,0753	FIUMEFREDDO DI SICILIA	0,0846	NISCEMI	0,0815
SINI	0,0111	ARAGONA	0,0664	FLORESTA	0,0734	NISSORIA	0,0478
SINISCOLA	0,2376	ASSORO	0,0356	FLORIDIA	0,0941	NIZZA DI SICILIA	0,1767
SINNAI	0,2017	AUGUSTA	0,1177	FONDACHELLI-FANTINA	0,0607	NOTO	0,0856
SIRIS	0,0120	AVOLA	0,1047	FORZA D'AGRÒ	0,1453	NOVARA DI SICILIA	0,0634
SIURGUS DONIGALA	0,0835	BAGHERIA	0,1281	FRANCAVILLA DI SICILIA	0,0559	OLIVERI	0,1471
SODDI	0,0111	BALESTRATE	0,0932	FRANCOFONTE	0,0862	PACE DEL MELA	0,1030
SOLARUSSA	0,0361	BARCELLONA POZZO DI GOTTO	0,1221	FRAZZANO	0,0592	PACECO	0,1121
SOLEMINSI	0,1443	BARRAFRANCA	0,0546	FURCI SICULO	0,1678	PACHINO	0,1002
SORGONO	0,1052	BASICO	0,0572	FURNARI	0,1233	PAGLIARA	0,0824
SORRADILE	0,0146	BAUCINA	0,0320	GAGGI	0,1188	PALAGONIA	0,0513
SORSO	0,2077	BELMONTE MEZZAGNO	0,0530	GAGLIANO CASTELFERRATO	0,0262	PALAZZO ADRIANO	0,0381
STINTINO	0,3810	BELPASSO	0,1268	GALATI MAMERTINO	0,0745	PALAZZOLO ACREIDE	0,0831
SUELLI	0,0886	BIANCAVILLA	0,0955	GALLODORO	0,0983	PALERMO	0,1449
SUNI	0,0873	BISACQUINO	0,0539	GANGI	0,0422	PALMA DI MONTECHIARO	0,1068
TADASUNI	0,0111	BIVONA	0,0394	GELA	0,1012	PANTELLERIA	0,2984
TALANA	0,1240	BLUFFI	0,0387	GERACI SICULO	0,0342	PARTANNA	0,0847
TELTI	0,0786	BOLOGNETTA	0,0427	GIARDINELLO	0,0601	PARTINICO	0,0795
TEMPIO PAUSANIA	0,1535	BOMPENSIERE	0,0504	GIARDINI-NAXOS	0,2426	PATERNÒ	0,1042
TERGU	0,0727	BOMPIETRO	0,0332	GIARRATANNA	0,0602	PATTI	0,0940
TERRALBA	0,1128	BORGETTO	0,0501	GIARRE	0,0788	PEDARA	0,1306
TERTENIA	0,1422	BROLO	0,1395	GIBELLINA	0,0272	PETRALIA SOPRANA	0,0551
TETI	0,0803	BRONTE	0,0868	GIOIOSA MAREA	0,1510	PETRALIA SOTTANA	0,0618
TEULADA	0,1983	BUCCHERI	0,0595	GIULIANA	0,0376	PETROSINO	0,1122
THIESTI	0,0927	BURGIO	0,0412	GODRANO	0,0377	PETTINEO	0,0606

REGIONE  
SICILIA



## Elenco, per Regione, dei Comuni e del relativo livello delle quotazioni immobiliari

PIANA DEGLI ALBANESE	0,0546	TERRASINI	0,1147	CASTELNUOVO DI GARFAGNANA	0,1482	MURLO	0,2169
PIAZZA ARMERINA	0,0743	TORREGROTTA	0,1220	CASTELNUOVO DI VAL DI CECINA	0,1125	ORBETTELLO	0,3342
PIEDIMONTE ETNEO	0,0763	TORRENOVA	0,1037	CASTIGLION FIBOCCHI	0,1479	ORCIANO PISANO	0,1364
PIETRAPERZIA	0,0515	TORRETTA	0,0514	CASTIGLION FIORENTINO	0,1768	ORTIGNANO RAGGIOLO	0,1239
PIRAINO	0,1085	TORTORICI	0,0904	CASTIGLIONE D'ORCIA	0,1010	PALAIÀ	0,1254
POGGIOREALE	0,0000	TRABIA	0,1338	CASTIGLIONE DELLA PESCAIA	0,4286	PALAZZUOLO SUL SENIO	0,1038
POLIZZI GENEROSA	0,0527	TRAPANI	0,1492	CASTIGLIONE DI GARFAGNANA	0,1127	PECCOLI	0,1144
POLLINA	0,1158	TRAPETO	0,1014	CAVIGLIA	0,1127	PELAGO	0,2212
PORTO EMPEDOCLE	0,1066	TRECASTAGNI	0,1298	CECINA	0,2615	PESCAGLIA	0,1596
PORTOPALO DI CAPO PASSERO	0,0844	TREMESTIERI ETNEO	0,1967	CERRETO GUIDI	0,1856	PESCIA	0,1797
POZZALLO	0,1098	TRIPÌ	0,0643	CERTALDO	0,1857	PIANCASTAGNAIO	0,1096
PRIOLO GARGALLO	0,0884	TROINA	0,0561	CETONA	0,1577	PIAZZA AL SERCHIO	0,1122
PRIZZI	0,0427	TUSA	0,0995	CHIANCIANO TERME	0,1094	PIENZA	0,2147
RACALMUTO	0,0532	UCRIA	0,0805	CHIANNI	0,1062	PIETRASANTA	0,3778
RACCUJA	0,0820	USTICA	0,2002	CHIESINA UZZANESE	0,1816	PIEVE FOSCIANA	0,1444
RADDUSA	0,0251	VALDERICE	0,1434	CHITIGNANO	0,1366	PIEVE SANTO STEFANO	0,1197
RAFFADALI	0,0712	VALDINA	0,1157	CHIUSDINO	0,0996	PIEVE A NIEVOLE	0,2021
RAGALNA	0,0879	VALGUARNERA CAROPEPE	0,0384	CHIUSI	0,1012	PIOMBINO	0,1881
RAGUSA	0,1230	VALLEDOLMO	0,0558	CHIUSI DELLA VERNA	0,1293	PISA	0,2768
RAMACCA	0,0456	VALLELUNGA PRATAMENO	0,0561	CINIGIANO	0,1086	PISTOIA	0,2128
RANDAZZO	0,0570	VALVERDE	0,1714	CIVITELLA PAGANICO	0,1329	PITIGLIANO	0,1093
RAVANUSA	0,0807	VENETICO	0,1532	CIVITELLA IN VAL DI CHIANA	0,1595	PODENZANA	0,1334
REALMONTE	0,0944	VENTIMIGLIA DI SICILIA	0,0356	COLLE DI VAL D'ELSA	0,1474	POGGIBONSI	0,1754
REGALBUTO	0,0538	VIAGRANDE	0,1382	COLLESALVETTI	0,1814	POGGIO A CAIANO	0,2536
REITANO	0,0626	VICARI	0,0404	COMANO	0,0896	POMARANZE	0,1232
RESUTTANO	0,0451	VILLABATE	0,1123	COREGLIA ANTELMINELLI	0,1541	PONSACCO	0,1624
RIBERA	0,0928	VILLAFRANCA SICULA	0,0386	CORTONA	0,2168	PONTASSIEVE	0,2541
RIESI	0,0609	VILLAFRANCA TIRRENA	0,1526	CRESPIANA LORENZANA	0,1323	PONTE BUGGIANESE	0,2480
RIPOSTO	0,0940	VILLAFRATTI	0,0421	DICOMANO	0,1743	PONTERERA	0,1803
ROCCAFIORITA	0,0822	VILLALBA	0,0445	EMPOLI	0,2490	PONTREMOLI	0,1302
ROCCALUMERA	0,1372	VILLAROSA	0,0294	FABBRICHE DI VERGEMOLI	0,1034	POPPI	0,1454
ROCCAMENA	0,0371	VITA	0,0456	FAUGLIA	0,1474	PORCARI	0,1951
ROCCAPALUMBA	0,0395	VITTORIA	0,1071	FIESOLE	0,3934	PORTO AZZURRO	0,3779
ROCCAVALDINA	0,1087	VIZZINI	0,0409	FIGLINE E INCISA VALDARNO	0,2150	PORTOFERRAIO	0,3090
ROCCELLA VALDEMONTE	0,0537	ZAFFERANA ETNEA	0,1053	FILATTIERA	0,1073	PRATO	0,2405
RODÌ MILICI	0,0829			FIRENZE	0,4414	PRATOVECCHIO STIA	0,1354
ROMETTA	0,1337			FIRENZUOLA	0,1239	QUARRATA	0,2379
ROSOLINI	0,0713			FIVIZZANO	0,0996	RADDA IN CHIANTI	0,2962
SALAPARUTA	0,0001			FOIANO DELLA CHIANA	0,1684	RADICOFANI	0,1219
SALEMI	0,0702			FOLLONICA	0,2757	RADICONOLI	0,1230
SAMBUCA DI SICILIA	0,0519	ABBADIA SAN SALVATORE	0,0997	FORTE DEI MARMI	0,6531	RAPOLANO TERME	0,2292
SAN BIAGIO PLATANI	0,0409	ABETONE CUTIGLIANO	0,2122	FOSCIANDORA	0,0889	REGGELLO	0,1987
SAN CATALDO	0,0648	AGLIANA	0,2195	FOSDINOVO	0,1733	RIGNANO SULL'ARNO	0,2161
SAN CIPIRELLO	0,0534	ALTOPASCIO	0,1718	FUCECCHIO	0,1970	RIO	0,3524
SAN CONO	0,0282	ANGHIARI	0,1615	GAIOLE IN CHIANTI	0,2381	RIPARBELLA	0,1943
SAN FILIPPO DEL MELA	0,1316	ARCIDOSSO	0,1058	GALLICIANO	0,1585	ROCCALBEGNA	0,1074
SAN FRATELLO	0,0694	AREZZO	0,2416	GAMBASSI TERME	0,1642	ROCCA STRADA	0,1378
SAN GIOVANNI GEMINI	0,0633	ASCIANO	0,1740	GAVORRANO	0,1823	ROSGNANO MARITTIMO	0,2480
SAN GIOVANNI LA PUNTA	0,1981	AULLA	0,1355	GREVE IN CHIANTI	0,2625	RUFINA	0,1910
SAN GIUSEPPE JATO	0,0555	BADIA TEDALDA	0,1135	GROSSETO	0,2515	SAMBUCA PISTOIESE	0,1275
SAN GREGORIO DI CATANIA	0,2253	BAGNI DI LUCCA	0,1407	GUARDISTALLO	0,2139	SAN CASCIANO DEI BAGNI	0,1310
SAN MARCO D'ALUNZIO	0,0697	BAGNO A RIPOLI	0,3647	IMPRUNTA	0,3044	SAN CASCIANO IN VAL DI PESA	0,2766
SAN MAURO CASTELVERDE	0,0389	BAGNONE	0,1058	ISOLA DEL GIGLIO	0,4005	SAN GIMIGNANO	0,3794
SAN MICHELE DI GANZARIA	0,0310	BARBERINO TAVARNELLE	0,2245	LAJATICO	0,1159	SAN GIOVANNI VALDARNO	0,2247
SAN PIER NICETO	0,1188	BARBERINO DI MUGELLO	0,2263	LAMPORECCHIO	0,1906	SAN GIULIANO TERME	0,2046
SAN PIERO PATTI	0,0853	BARGA	0,1548	LARCIANO	0,1871	SAN GODENZO	0,1427
SAN PIETRO CLARENZA	0,1516	BIBBIENA	0,1744	LASTRA A SIGNA	0,2781	SAN MARCELLO PITEGLIO	0,1528
SAN SALVATORE DI FITALIA	0,0795	BIBBONA	0,2100	LATERINA PERGINE VALDARNO	0,1379	SAN MINIATO	0,1935
SAN TEODORO	0,0497	BIENTINA	0,1528	LICCIANA NARDI	0,1168	SAN QUIRICO D'ORCIA	0,1388
SAN VITO LO CAPO	0,3993	BORGO SAN LORENZO	0,2209	LIVORNO	0,2071	SAN ROMANO IN GARFAGNANA	0,1179
SANT'AGATA DI MILITELLO	0,1178	BORGO A MOZZANO	0,1339	LONDA	0,1572	SAN VINCENZO	0,2986
SANT'AGATA LI BATTIATI	0,2185	BUCINE	0,1776	LORO CIUFFENNA	0,1468	SANSEPOLCRO	0,1750
SANT'ALESSIO SICULO	0,1835	BUGGIANO	0,1940	LUCCA	0,2822	SANTA CROCE SULL'ARNO	0,1683
SANT'ALFIO	0,0663	BUNCONVENTO	0,1788	LUCIGNANO	0,1640	SANTA FIORA	0,1216
SANT'ANGELO MUXARO	0,0348	BUTI	0,1468	MAGLIANO IN TOSCANA	0,1492	SANTA LUCE	0,1565
SANT'ANGELO DI BROLO	0,0877	CALCI	0,1835	MANCIANO	0,1373	SANTA MARIA A MONTE	0,1656
SANTA CATERINA VILLARMOSSA	0,0514	CALCINAIA	0,1643	MARCIANA	0,4363	SARTEANO	0,1824
SANTA CRISTINA GELA	0,0493	CALENZANO	0,3210	MARCIANA MARINA	0,4586	SASSETTA	0,1813
SANTA CROCE CAMERINA	0,0904	CAMAIORE	0,2870	MARCIGNANO DELLA CHIANA	0,1440	SCANDICCI	0,3435
SANTA DOMENICA VITTORIA	0,0533	CAMPAGNATICO	0,1280	MARLIANA	0,1660	SCANSANO	0,1478
SANTA ELISABETTA	0,0442	CAMPI BISENZIO	0,2909	MARRADI	0,1004	SCARLINO	0,2108
SANTA FLAVIA	0,1834	CAMPI MARITTIMA	0,2331	MASSA	0,2631	SCARPERIA E SAN PIERO	0,2071
SANTA LUCIA DEL MELA	0,1171	CAMPOLIA MARITTIMA	0,3481	MASSA MARITTIMA	0,1358	SEGGIANO	0,0915
SANTA MARGHERITA DI BELICE	0,0402	CAMPO NELL'ELBA	0,1231	MASSA E COZZILE	0,1963	SEMPRONIANO	0,0958
SANTA MARIA DI LICODIA	0,0825	CAMPORGIANO	0,1231	MASSAROSA	0,2307	SERRAVALLE	0,2580
SANTA MARIA SALINA	0,3528	CANTAGALLO	0,1334	MINUCCIANO	0,0928	SERRAVALLE PISTOIESE	0,2071
SANTA NINFA	0,0504	CAPALBIO	0,2696	MOLAZZANA	0,1059	SESTINO	0,1076
SANTA TERESA DI RIVA	0,1378	CAPANNOI	0,1359	MONSUMMANO TERME	0,2134	SESTO FIORENTINO	0,3460
SANTA VENERINA	0,0806	CAPPANNORI	0,1912	MONTAIONE	0,1923	SIENA	0,3755
SANTO STEFANO QUISQUINA	0,0386	CAPOLIVERI	0,3207	MONTALCINO	0,1602	SIGNA	0,2871
SANTO STEFANO DI CAMASTRA	0,1357	CAPOLONA	0,1494	MONTALE	0,2259	SILLANO GIUNUCUGNANO	0,0899
SAPONARA	0,1226	CAPRAIA ISOLA	0,3888	MONTE ARGENTARIO	0,4514	SINALUNGA	0,1393
SAVOCA	0,0980	CAPRAIA E LIMITE	0,2202	MONTE SAN SAVINO	0,1534	SORANO	0,1244
SCALETTA ZANCLEA	0,1483	CAPRESE MICHELANGELO	0,1096	MONTECARLO	0,1963	SOVICILLE	0,2177
SCIACCA	0,1166	CAREGGINE	0,1077	MONTECATINI VAL DI CECINA	0,1459	STAZZEMA	0,1248
SCIARA	0,0288	CARMIGNANO	0,2327	MONTECATINI-TERME	0,1942	SUBBIANO	0,1658
SCIOLI	0,1109	CARRARA	0,2142	MONTELUPO FIORENTINO	0,2421	SUVERETO	0,1959
SCILLATO	0,0414	CASALE MARITTIMO	0,2173	MONTEMIGNAIO	0,1435	TALLA	0,1174
SCIAFFANI BAGNI	0,0395	CASCIANA TERME LARI	0,1449	MONTEMURLO	0,2236	TERRANUOVA BRACCIOLINI	0,1743
SCORDIA	0,0531	CASCINA	0,1901	MONTEPULCIANO	0,1379	TERRICCIOLA	0,1293
SERRADIFALCO	0,0656	CASOLA IN LUNIGIANA	0,0866	MONTERCHI	0,1198	TORRITA DI SIENA	0,1216
SICULIANA	0,0789	CASOLE D'ELSA	0,2436	MONTERIGGIONI	0,2554	TREQUANDA	0,1517
SINAGRA	0,0956	CASTAGNETO CARDUCCI	0,2372	MONTERONI D'ARBIA	0,2185	TRESANA	0,1167
SIRACUSA	0,1515	CASTEL FOCIGNANO	0,1358	MONTEROTONDO MARITTIMO	0,1216	UZZANO	0,1847
SOLARINO	0,0722	CASTEL SAN NICCOLÒ	0,1252	MONTESCUDAIO	0,2067	VAGLI SOTTO	0,1064
SOMMATINO	0,0618	CASTEL DEL PIANO	0,1281	MONTESPERTOLI	0,2351	VAGLIA	0,2488
SORTINO	0,0629	CASTELFIORENTINO	0,1701	MONTEVARCHI	0,2144	VAIANO	0,1888
SPADAFORA	0,1605	CASTELFRANCO PIANDISCÒ	0,1702	MONTEVERDI MARITTIMO	0,1183	VECCHIANO	0,1906
SPERLINGA	0,0463	CASTELFRANCO DI SOTTO	0,1579	MONTICIANO	0,1140	VERNIO	0,1369
SUTERA	0,0463	CASTELL'AZZARA	0,1042	MONTIERI	0,1178	VIAREGGIO	0,3715
TAORMINA	0,2847	CASTELLINA MARITTIMA	0,1891	MONTIGNOSO	0,2594	VICCHIO	0,1879
TERME VIGLIATORE	0,1098	CASTELLINA IN CHIANTI	0,2331	MONTOPOLI IN VAL D'ARNO	0,1515	VICOPIANO	0,1627
TERMINI IMERESE	0,1222	CASTELNUOVO BERARDENGA	0,2160	MULAZZO	0,1091	VILLA BASILICA	0,1195



## Elenco, per Regione, dei Comuni e del relativo livello delle quotazioni immobiliari

VILLA COLLEMANDINA	0,1140	DRO	0,3003	ROMENO	0,1860	<b>REGIONE UMBRIA</b>		
VILLAFRANCA IN LUNIGIANA	0,1277	EGNA	0,4206	RONCEGNO TERME	0,1931		ACQUASPARTA	0,0967
VINCI	0,2148	FAI DELLA PAGANELLA	0,3233	RONCHI VALSUGANA	0,1900		ALLERONA	0,0994
VOLTERRA	0,2554	FALZES	0,3478	RONZO-CHIENIS	0,2383		ALVIANO	0,0872
ZERI	0,0955	FIAVE	0,1784	RONZONE	0,2034		AMELIA	0,1120
							ASSISI	0,0996
							ATTIGLIANO	0,1607
							AVIGLIANO UMBRO	0,0949
							BASCHI	0,0829
							BASTIA UMBRA	0,0920
							BETTONA	0,1315
							BEVAGNA	0,0600
							CALVI DELL'UMBRIA	0,0842
							CAMPELLO SUL CLITUNNO	0,1122
							CANNARA	0,0729
							CASCIA	0,0669
							CASCIA	0,1005
							CASTEL GIORGIO	0,1048
							CASTEL RITALDI	0,0545
							CASTEL VISCARDO	0,0966
							CASTIGLIONE DEL LAGO	0,1244
							CERRETO DI SPOLETO	0,0729
							CITERNA	0,0633
							CITTÀ DELLA PIEVE	0,0936
							CITTÀ DI CASTELLO	0,1552
							COLLAZZONE	0,0671
							CORCIANO	0,1440
							COSTACCIARO	0,0399
							DERUTA	0,0951
							FABRO	0,1025
							FERENTILLO	0,0921
							FICLIE	0,0986
							FOLIGNO	0,1400
							FOSSATO DI VICO	0,0363
							FRATTA TODINA	0,0596
						GIANO DELL'UMBRIA	0,0520	
						GIOVE	0,0942	
						GUALDO CATTANEO	0,0595	
						GUALDO TADINO	0,0809	
						GUARDEA	0,0865	
						GUBBIO	0,1095	
						LISCIANO NICCONA	0,0651	
						LUGNANO IN TEVERINA	0,0893	
						MAGIONE	0,1157	
						MARSCIANO	0,1091	
						MASSA MARTANA	0,0643	
						MONTE CASTELLO DI VIBIO	0,0624	
						MONTE SANTA MARIA TIBERINA	0,0571	
						MONTECASTRILLI	0,0921	
						MONTECCHIO	0,0877	
						MONTEFALCO	0,0703	
						MONTEFRANCO	0,0904	
						MONTEGABBIONE	0,0963	
						MONTELEONE D'ORVIETO	0,1028	
						MONTELEONE DI SPOLETO	0,0930	
						MONTEONE	0,0577	
						NARNI	0,1082	
						NOCERA UMBRA	0,0555	
						NORCIA	0,0739	
						ORVIETO	0,1787	
						OTRICOLI	0,1064	
						PACIANO	0,0820	
						PANICALE	0,0758	
						PARRANO	0,0953	
						PASSIGNANO SUL TRASIMENO	0,0861	
						PENNA IN TEVERINA	0,0926	
						PERUGIA	0,1632	
						PIEGARO	0,0510	
						PIETRALUNGA	0,0682	
						POGGIODOMO	0,0838	
						POLINO	0,0928	
						PORANO	0,1234	
						PRECIS	0,0981	
						SAN GEMINI	0,1106	
						SAN GIUSTINO	0,0671	
						SAN VENANZO	0,0771	
						SANT'ANATOLIA DI NARCO	0,0838	
						SCHEGGIA E PASCELPUPO	0,0490	
						SCHEGGINO	0,0898	
						SELLANO	0,0654	
						SIGILLO	0,0527	
						SPELLO	0,1591	
						SPOLETO	0,1477	
						STRONCONE	0,1012	
						TERNI	0,1234	
						TODI	0,1239	
						TORGIANO	0,0642	
						TREVI	0,0824	
						TUORO SUL TRASIMENO	0,0706	
						UMBERTIDE	0,0971	
						VALFABRICA	0,0528	
						VALLO DI NERA	0,0729	
						VALTOPINA	0,0601	
ALA	0,2319	LAION	0,3764	SANTA CRISTINA VALGARDENA	0,7656			
ALBIANO	0,2648	LAIVES	0,4522	SANZENO	0,2182			
ALDENO	0,2657	LANA	0,3468	SARENTINO	0,3312			
ALDINO	0,3275	LASA	0,2361	SARONICO	0,2038			
ALTAVALLE	0,2411	LAUREGNO	0,2270	SCENA	0,3765			
ALTOPIANO DELLA VIGOLANA	0,2469	LAVARONE	0,2825	SCURELLE	0,1873			
AMBLAR-DON	0,1904	LAVIS	0,3137	SEGONZANO	0,2528			
ANDALO	0,4171	LEDRO	0,2508	SELLA GIUDICARIE	0,3064			
ANDRIANO	0,3999	LEVICO TERME	0,2622	SELVA DEI MOLINI	0,2308			
ANTERIVO	0,2701	LIVO	0,1974	SELVA DI VAL GARDENA	0,9097			
APPIANO SULLA STRADA DEL VINO	0,4867	LONA-LASES	0,2400	SENALE-SAN FELICE	0,2278			
ARCO	0,3142	LUSERNA	0,2150	SENALES	0,2513			
AVILENGO	0,3337	LUSON	0,2819	SESTO	0,4535			
AVIO	0,2404	MADRUZZO	0,2667	SFRUZ	0,2007			
BADIA	0,5533	MAGRÈ SULLA STRADA DEL VINO	0,3449	SILANDRO	0,3359			
BARBIANO	0,2985	MALLES VENOSTA	0,2731	SLUDERNO	0,2456			
BASELGA DI PINÈ	0,2446	MALE	0,2563	SORAGA DI FASSA	0,4598			
BEDOLLO	0,2503	MAREBBE	0,3734	SOVER	0,2295			
BESENELLO	0,2817	MARLENGO	0,3447	SPIAZZO	0,3301			
BIENO	0,1589	MARTELLO	0,1894	SPORMAGGIORE	0,2775			
BLEGGIO SUPERIORE	0,1981	MASSIMENO	0,3114	SPORMINORE	0,1988			
BOCENAGO	0,3298	MAZZIN	0,5879	STELVIO	0,2489			
BOLZANO	0,4766	MELTINA	0,3174	STENICO	0,3083			
BONDONE	0,1976	MERANO	0,4355	STORO	0,2104			
BORGO CHIESE	0,2071	MEZZANA	0,3222	STREMBO	0,3481			
BORGO LARES	0,2064	MEZZANO	0,2019	TELVE	0,1596			
BORGO VALSUGANA	0,2139	MEZZOCORONA	0,3113	TELVE DI SOPRA	0,1740			
BORGO D'ANAUNIA	0,2176	MEZZOLOMBARDO	0,2855	TENNA	0,2637			
BRAIES	0,2822	MOENA	0,5679	TENNO	0,2710			
BRENNERO	0,3251	MOLVENO	0,4163	TERENTO	0,2762			
BRENTONICO	0,2496	MONGUELFO-TESIDO	0,3386	TERLANO	0,4246			
BRESIMO	0,1687	MONTAGNA	0,3931	TERMENO SULLA STRADA DEL VINO	0,3721			
BRESSANONE	0,4452	MORI	0,2791	TERRAGNOLO	0,2047			
BRONZOLO	0,4011	MOSO IN PASSIRIA	0,2611	TERRE D'ADIGE	0,2538			
BRUNICO	0,4011	NAGO-TORBOLE	0,3762	TERZOLAS	0,2551			
CADERZONE TERME	0,3511	NALLES	0,3662	TESERO	0,3384			
CAINES	0,2888	NATURNO	0,3653	TESIMO	0,3024			
CALCERANICA AL LAGO	0,2498	NAZ-SCIAVES	0,3500	TIONE DI TRENTO	0,2990			
CALDARO SULLA STRADA DEL VINO	0,4999	NOGAREDO	0,2548	TIRES	0,3379			
CALDES	0,2176	NOMI	0,2165	TIROLO	0,4253			
CALDONAZZO	0,2472	NOVA LEVANTE	0,3558	TON	0,1957			
CALLIANO	0,2551	NOVA PONENTE	0,3404	TORCEGNO	0,1759			
CAMPITELLO DI FASSA	0,6639	NOVALEDRO	0,1997	TRAMBILENO	0,2104			
CAMPO TURES	0,3154	NOVELLA	0,1790	TRE VILLE	0,2475			
CAMPO DI TRENZ	0,3160	ORA	0,4068	TRENTO	0,3459			
CAMPODENNO	0,2157	ORTISEI	0,8749	TRODNA NEL PARCO NATURALE	0,3026			
CANAL SAN BOVO	0,2040	OSPEDALETTO	0,1596	TUBRE	0,1829			
CANAZEI	0,7705	OSSANA	0,2625	ULTIMO	0,2921			
CAPRIANA	0,2453	PALÙ DEL FERSINA	0,1929	VADENA	0,3765			
CARISOLO	0,4034	PANCHIÈ	0,3245	VAL DI VIZZE	0,3364			
CARZANO	0,1823	PARCINES	0,3184	VALDAONE	0,1963			
CASTEL CONDINO	0,1938	PEIO	0,2426	VALDAORA	0,3524			
CASTEL IVANO	0,1765	PELLIZZANO	0,2531	VALFLORIANA	0,2295			
CASTELBELLO-CIARDES	0,2796	PELLUGO	0,3011	VALLARSA	0,1873			
CASTELLO TESINO	0,2037	PERCA	0,3185	VALLE AURINA	0,3000			
CASTELLO-MOLINA DI FIEMME	0,3456	PERGINE VALSUGANA	0,2611	VALLE DI CASIES	0,2423			
CASTELNUOVO	0,1976	PIEVE TESINO	0,1870	VALLELAGHI	0,2433			
CASTELROTTO	0,5145	PIEVE DI BONO-PREZZO	0,2147	VANDOIES	0,3326			
CAVALESE	0,4098	PINZOLO	0,5245	VARNA	0,4030			
CAVARENO	0,2274	PLAUS	0,2842	VELTURNO	0,3704			
CAVEDAGO	0,2802	POMAROLO	0,2223	VERANO	0,2848			
CAVEDINE	0,2580	PONTE GARDENA	0,3036	VERMIGLIO	0,2412			
CAVIZZANA	0,2133	PORTE DI RENDENA	0,3097	VIGNOLA-FALESINA	0,2352			
CEMBRA LISIGNAGO	0,2391	POSTAL	0,3644	VILLA LAGARINA	0,2354			
CERMES	0,3438	PRATO ALLO STELVIO	0,2471	VILLABASSA	0,3282			
CHIENES	0,3225	PREDALIA	0,2531	VILLANDRO	0,2817			
CHIUSA	0,3603	PREDAZZO	0,4136	VILLE D'ANAUNIA	0,2597			
CIMONE	0,1927	PREDOI	0,2338	VILLE DI FIEMME	0,3698			
CINTE TESINO	0,1501	PRIMIERO SAN MARTINO DI	0,3130	VIPITENO	0,4012			
CIS	0,1635	CASTROZZA	0,2270	VOLANO	0,2442			
CIVEZZANO	0,2949	PROVES	0,2588	ZIANO DI FIEMME	0,3314			
CLES	0,2930	RABBI	0,3270					
COMANO TERME	0,2054	RACINES	0,3288					
COMMEZZADURA	0,2593	RENON	0,4114					
CONTÀ	0,2069	RIFIANO	0,3206					
CORNEDO ALL'ISARCO	0,3338	RIO DI PUSTERIA	0,3588					
CORTACCIA SULLA STRADA DEL VINO	0,3628	RIVA DEL GARDA	0,3527					
CORTINA SULLA STRADA DEL VINO	0,3328	RODENGO	0,2558					
CORVARA IN BADIA	0,5720							
CROVIANA	0,2742							
CURON VENOSTA	0,2398							
DAMBEL	0,1747							
DENNO	0,2042							
DIMARO FOLGARIDA	0,3168							
DOBBIACO	0,4263							
DRENA	0,2991							



## Elenco, per Regione, dei Comuni e del relativo livello delle quotazioni immobiliari

## REGIONE

VALLE D'AOSTA  
/VALLÉE D'AOSTE

ALLEIN	0,1821
ANTEY-SAINT-ANDRÉ	0,2415
AOSTA	0,2415
ARNAD	0,1382
ARVIER	0,1859
AVISE	0,2098
AYAS	0,4092
AYMAVILLES	0,1976
BARD	0,1323
BIONAZ	0,2720
BRISOGNE	0,2246
BRUSSON	0,3159
CHALLAND-SAINT-ANSELME	0,2422
CHALLAND-SAINT-VICTOR	0,1543
CHAMBAVE	0,2121
CHAMOIS	0,2838
CHAMPDEPRAZ	0,1617
CHAMPORCHER	0,1545
CHARVENSD	0,2148
CHÂTILLON	0,1775
COGNE	0,3421
COURMAYEUR	0,3091
DONNAS	0,1331
DOUES	0,1965
EMARÈSE	0,1366
ETROUBLES	0,2610
FONTAINEMORE	0,1222
FÉNIS	0,2156
GABY	0,1877
GIGNOD	0,1979
GRESSAN	0,2337
GRESSONEY-LA-TRINITÉ	0,2793
GRESSONEY-SAINT-JEAN	0,3362
HÔNE	0,1311
INTROD	0,1944
ISSIME	0,1976
ISSOGNE	0,1294
JOVENÇAN	0,1976
LA MAGDELEINE	0,2873
LA SALLE	0,3055
LA THUILLE	0,3872
LILLIANES	0,1335
MONTJOVET	0,1508
MORGEX	0,3135
NUS	0,2297
OLLOMONT	0,2046
OYACE	0,2003
PERLOZ	0,1220
POLLÉIN	0,2262
PONT-SAINT-MARTIN	0,1492
PONTBOSET	0,1137
PONTEY	0,2086
PRÉ-SAINT-DIDIER	0,5243
QUART	0,2328
RHÊMES-NOTRE-DAME	0,1618
RHÊMES-SAINT-GEORGES	0,1565
ROISAN	0,2277
SAINT-CHRISTOPHE	0,2384
SAINT-DENIS	0,1809
SAINT-MARCEL	0,2187
SAINT-NICOLAS	0,6096
SAINT-OYEN	0,2070
SAINT-PIERRE	0,2180
SAINT-RHÉMY-EN-BOSSES	0,2057
SAINT-VINCENT	0,1914
SARRE	0,2101
TORGNON	0,2615
VALGRISENCHÉ	0,2159
VALPELLINE	0,2147
VALSAVARENCHÉ	0,1602
VALTOURNENCHÉ	0,3463
VERRAYES	0,2137
VERRÈS	0,1428
VILLENEUVE	0,1800


REGIONE  
VENETO

ABANO TERME	0,2122
ADRIA	0,1198
AFPI	0,2121
AGNA	0,1158
AGORDO	0,1831
AGUGLIARO	0,1242
ALANO DI PIAVE	0,0870
ALBAREDO D'ADIGE	0,1054
ALBETTONÉ	0,1166
ALBIGNASEGO	0,2271
ALLEGHE	0,2531
ALONTE	0,1274
ALPAGO	0,1066
ALTAVILLA VICENTINA	0,1687
ALTISSIMO	0,1383
ALTIVOLE	0,1308
ANGIARI	0,1006

ANGUILLARA VENETA	0,1160
ANNONE VENETO	0,1154
ARCADE	0,1205
ARCOLE	0,1184
ARCUGNANO	0,1389
ARIANO NEL POLESINE	0,1048
ARQUÀ PETRARCA	0,1847
ARQUÀ POLESINE	0,1048
ARRE	0,1045
ARSIERO	0,1583
ARSIE	0,0919
ARZERGRANDE	0,1905
ARZIGNANO	0,1670
ASIAGO	0,2195
ASIGLIANO VENETO	0,1059
ASOLO	0,2051
AURONZO DI CADORE	0,2286
BADIA CALAVENA	0,1490
BADIA POLESINE	0,1184
BAGNOLI DI SOPRA	0,1209
BAGNOLO DI PO	0,0972
BAONE	0,1308
BARBARANO MOSSANO	0,1236
BARBONA	0,1002
BARDOLO	0,3119
BASSANO DEL GRAPPA	0,1579
BATTAGLIA TERME	0,1326
BEIDORE	0,1161
BELLUNO	0,1374
BERGANTINO	0,1089
BEVILACQUA	0,1034
BOARA PISANI	0,1232
BOLZANO VICENTINO	0,1277
BONAVIGO	0,0972
BORCA DI CADORE	0,3096
BORGO VALBELLUNA	0,1024
BORGO VENETO	0,1360
BORGORICCO	0,1336
BORSO DEL GRAPPA	0,1166
BOSARO	0,1048
BOSCHI SANT'ANNA	0,1014
BOSCO CHIESANUOVA	0,1484
BOVOLENTA	0,1223
BOVOLONE	0,1279
BREDA DI PIAVE	0,1120
BREGANZE	0,1480
BRENDA	0,1404
BRENTINO BELLUNO	0,1554
BRENZONE SUL GARDA	0,3092
BRESSANVIDO	0,1215
BROGLIANO	0,1421
BRUGINE	0,2023
BUSSOLENGO	0,1857
BUTTAPIETRA	0,1527
CADONEGHE	0,1836
CAERANO DI SAN MARCO	0,1391
CALALZO DI CADORE	0,1395
CALDIERO	0,1675
CALDOGNO	0,1684
CALTO	0,0994
CALTRANO	0,1490
CALVENE	0,1408
CAMISANO VICENTINO	0,1490
CAMPAGNA LUPIA	0,2117
CAMPIGLIA DEI BERICI	0,1229
CAMPO SAN MARTINO	0,1480
CAMPODARSEGO	0,1443
CAMPORARO	0,1366
CAMPOLONGO MAGGIORE	0,1241
CAMPONOGARA	0,1672
CAMPOMAMPIERO	0,1620
CANALE D'AGORDO	0,1639
CANARO	0,1088
CANDA	0,0990
CANDIANA	0,1109
CAORLE	0,2536
CAPELLA MAGGIORE	0,0986
CAPRINO VERONESE	0,1571
CARBONERA	0,1436
CARCERI	0,1284
CARMIGNANO DI BRENTA	0,1448
CARRÈ	0,1656
CARTIGLIANO	0,1342
CARTURA	0,1216
CASALE DI SCODOSIA	0,1321
CASALE SUL SILE	0,1261
CASALEONE	0,1042
CASALFERRUGO	0,1527
CASIER	0,1592
CASSOLA	0,1587
CASTAGNARO	0,1024
CASTEGNERO	0,1271
CASTEL D'AZZANO	0,1274
CASTELBALDO	0,0964
CASTELCUCCO	0,1052
CASTELFRANCO VENETO	0,1677
CASTELGOMBERTO	0,1411
CASTELGUGLIELMO	0,0972
CASTELLO DI GODEGO	0,1402
CASTELMASSA	0,1305
CASTELNOVO BARIANO	0,1088
CASTELNUOVO DEL GARDA	0,1690
CAVAION VERONESE	0,2252

CAVALLINO-TREPORTI	0,2383
CAVARZERE	0,1408
CAVASO DEL TOMBA	0,1118
CAZZANO DI TRAMIGNA	0,1358
CEGGIA	0,1367
CENEGHIGHE AGORDINO	0,1392
CENESELLI	0,1088
CENESE	0,1246
CEREGNANO	0,1030
CERRO VERONESE	0,1520
CERVARESE SANTA CROCE	0,1539
CESIOMAGGIORE	0,1169
CESSALTO	0,1111
CHIAMPO	0,1469
CHIARANO	0,0978
CHIES D'ALPAGO	0,0691
CHIOGGIA	0,3388
CHIUPPANO	0,1644
CIBIANA DI CADORE	0,0939
CIMADOLMO	0,1048
CINTO CAOMAGGIORE	0,1067
CINTO EUGANEO	0,1307
CISON DI VALMARINO	0,0993
CITTADELLA	0,2486
CODEVIGO	0,1922
CODOGNE	0,1135
COGOLLO DEL CENGIO	0,1716
COLCERESA	0,1192
COLLE SANTA LUCIA	0,2069
COLLE UMBERTO	0,1135
COLOGNA VENETA	0,1325
COLOGNOLA AI COLLI	0,1568
COMELICO SUPERIORE	0,1644
CONA	0,1139
CONCAMARISE	0,1053
CONCORDIA SAGITTARIA	0,1737
CONEGLIANO	0,1941
CONSELVE	0,1480
CORBOLA	0,0972
CORDIGNANO	0,0968
CORNEDO VICENTINO	0,1578
CORNUDA	0,1096
CORREZZOLA	0,1836
CORTINA D'AMPEZZO	1,0000
COSTA DI ROVIGO	0,1048
COSTABISSARA	0,1401
COSTERMANO SUL GARDA	0,2190
CREAZZO	0,1524
CRESPADORO	0,1640
CRESPINO	0,0972
CROCETTA DEL MONTELLO	0,1129
CURTAROLO	0,1384
DANTA DI CADORE	0,1637
DOLCÈ	0,1594
DOLO	0,2072
DOMEGGIA DI CADORE	0,1394
DUE CARRARE	0,1319
DUEVILLE	0,1321
ENEGO	0,1159
ERACLEA	0,2008
ERBEZZO	0,1413
ERBE	0,1065
ESTE	0,1587
FALCADE	0,2868
FARA VICENTINO	0,1435
FARRA DI SOLIGO	0,1170
FELTRINO	0,1188
FERRARA DI MONTE BALDO	0,1469
FICAROLO	0,1088
FIESSO UMBERTIANO	0,0994
FIESSO D'ARTICO	0,1847
FOLLINA	0,0988
FONTANELLE	0,1108
FONTANIVA	0,1572
FONTE	0,1333
FONZASO	0,0958
FOSSALTA DI PIAVE	0,1265
FOSSALTA DI PORTOGUARO	0,1193
FOSSÒ	0,1621
FOZA	0,1172
FRASSINELLE POLESINE	0,0973
FRATTA POLESINE	0,1086
FREGONA	0,0980
FUMANE	0,1407
GAIARINE	0,1184
GAIBA	0,0994
GALLIERA VENETA	0,1279
GALLIO	0,1977
GALZIGNANO TERME	0,1443
GAMBELLARA	0,1291
GAMBUGLIANO	0,1480
GARDA	0,3216
GAVELLO	0,0972
GAZZO	0,1379
GAZZO VERONESE	0,1035
GIACCIANO CON BARUCHELLA	0,0994
GIAVERA DEL MONTELLO	0,1315
GODEGA DI SANT'URBANO	0,1183
GORGIO AL MONTICANO	0,1154
GOSALDO	0,1252
GRANTORTO	0,1395
GRANZE	0,1042
GREZZANA	0,1812

GRISIGNANO DI ZOCCO	0,1369
GRUARO	0,1041
GRUMOLO DELLE ABBADESSE	0,1275
GUARDA VENETA	0,0972
ILLASI	0,1313
ISOLA RIZZA	0,0995
ISOLA VICENTINA	0,1664
ISOLA DELLA SCALA	0,1343
ISTRANA	0,1152
JESOLO	0,2961
LA VALLE AGORDINA	0,1151
LAGHI	0,1518
LAMON	0,0973
LASTEBASSE	0,1485
LAVAGNO	0,1697
LAZISE	0,3034
LEGNAGO	0,1393
LEGNARO	0,2285
LENDINARA	0,1144
LIMANA	0,1121
LIMENA	0,1658
LIVINALLONGO DEL COL DI LANA	0,3306
LONGARE	0,1384
LONGARONE	0,0948
LONIGO	0,1520
LOREGGIA	0,1301
LORENZAGO DI CADORE	0,1350
LORE	0,1088
LORIA	0,1152
LOZZO ATESTINO	0,1241
LOZZO DI CADORE	0,1224
LUGO DI VICENZA	0,1578
LUSIA	0,0994
LUSIANA CONCO	0,1150
MALCESINE	0,3432
MALO	0,1633
MANSUÈ	0,1086
MARANO VICENTINO	0,1699
MARANO DI VALPOLICELLA	0,1345
MARCON	0,1725
MARENO DI PIAVE	0,1377
MAROSTICA	0,1653
MARTELLAGO	0,1880
MASER	0,1141
MASERADA SUL PIAVE	0,1215
MASERA DI PADOVA	0,1478
MASI	0,1061
MASSANZAGO	0,1294
MEDUNA DI LIVENZA	0,1107
MEGLIADINO SAN VITALE	0,1236
MELARA	0,1088
MEOLO	0,1568
MERLARA	0,1045
MESTRINO	0,1565
MEZZANE DI SOTTO	0,1416
MIANE	0,1012
MINERBE	0,1051
MIRA	0,1864
MIRANO	0,2104
MOGLIANO VENETO	0,1810
MONASTIER DI TREVISO	0,1361
MONFUMO	0,1108
MONSELICE	0,1738
MONTEGNA	0,1627
MONTE DI MALO	0,1638
MONTEBELLO VICENTINO	0,1327
MONTEBELLUNA	0,1636
MONTECCHIA DI CROSARA	0,1334
MONTECCHIO MAGGIORE	0,1492
MONTECCHIO PRECALCINO	0,1405
MONTEFORTE D'ALPONE	0,1550
MONTEGALDA	0,1316
MONTEGALDELLA	0,1363
MONTEGROTTO TERME	0,1899
MONTEVIALE	0,1545
MONTECELLO CONTE OTTO	0,1368
MONTORSO VICENTINO	0,1267
MORGANO	0,1152
MORIAGO DELLA BATTAGLIA	0,1234
MOTTA DI LIVENZA	0,1349
MOZZECANE	0,1312
MUSILE DI PIAVE	0,1653
MUSSOLENTE	0,1403
NANTO	0,1270
NEGRAR DI VALPOLICELLA	0,1863
NERVERA DELLA BATTAGLIA	0,1135
NOALE	0,2035
NOGARA	0,1157
NOGAROLE ROCCA	0,1186
NOGAROLE VICENTINO	0,1437
NOVE	0,1315
NOVENTA PADOVANA	0,1971
NOVENTA VICENTINA	0,1291
NOVENTA DI PIAVE	0,1331
OCCIOBELLO	0,1470
ODERZO	0,1819
OPPEANO	0,1362
ORGIANO	0,1298
ORMELLE	0,1051
ORSAGO	0,1162
OSPEDALETTO EUGANEO	0,1285
OSPITALE DI CADORE	0,0692
PADOVA	0,2281



## Elenco, per Regione, dei Comuni e del relativo livello delle quotazioni immobiliari

PAESE	0,1452	SAN POLO DI PIAVE	0,1112	VIGHIZZOLO D'ESTE	0,1302
PALÙ	0,1082	SAN STINO DI LIVENZA	0,1557	VIGO DI CADORE	0,1330
PAPOZZE	0,0972	SAN TOMASO AGORDINO	0,1355	VIGODARZERE	0,1685
PASTRENGO	0,1913	SAN VENDEMIANO	0,1431	VIGONOVO	0,1753
PEDAVENTA	0,1105	SAN VITO DI CADORE	0,4598	VIGONZA	0,1875
PEDEMONTE	0,1664	SAN VITO DI LEGUZZANO	0,1657	VILLA BARTOLOMEA	0,1010
PEDEROBBA	0,1158	SAN ZENO DI MONTAGNA	0,1818	VILLA ESTENSE	0,1122
PERAROLO DI CADORE	0,0812	SAN ZEMONE DEGLI EZZELINI	0,1152	VILLA DEL CONTE	0,1277
PERNUMIA	0,1352	SANDRIGO	0,1619	VILLADOSE	0,1109
PESCANTINA	0,1865	SANGUINETTO	0,1005	VILLAFRANCA PADOVANA	0,1486
PESCHIERA DEL GARDA	0,2827	SANT'AMBROGIO DI	0,1573	VILLAFRANCA DI VERONA	0,1708
PETTORAZZA GRIMANI	0,0955	VALPOLICELLA		VILLAGA	0,1136
PIACENZA D'ADIGE	0,1262	SANT'ANGELO DI PIOVE DI SACCO	0,1986	VILLAMARZANA	0,0960
PIANEZZE	0,1318	SANT'ANNA D'ALFAEDO	0,1371	VILLANOVA MARCHESANA	0,0972
PIANIGA	0,1706	SANT'ELENA	0,1101	VILLANOVA DEL GHEBBO	0,1088
PIAZZOLA SUL BRENTA	0,1713	SANT'URBANO	0,1134	VILLANOVA DI CAMPOSAMPIERO	0,1735
PIEVE DEL GRAPPA	0,1121	SANTA GIUSTINA	0,1368	VILLAVERLA	0,1684
PIEVE DI CADORE	0,1463	SANTA GIUSTINA IN COLLE	0,1420	VILLORBA	0,1440
PIEVE DI SOLIGO	0,1345	SANTA LUCIA DI PIAVE	0,1490	VITTORIO VENETO	0,1598
PINCARA	0,0972	SANTA MARIA DI SALA	0,1860	VO'	0,1532
PIOMBINO DESE	0,1269	SANTO STEFANO DI CADORE	0,1548	VODO CADORE	0,1937
PIOVE DI SACCO	0,2399	SANTORSO	0,1670	VOLPAGO DEL MONTELLO	0,1152
PIOVENE ROCCHETTE	0,1707	SAONARA	0,1833	VOLTAGO AGORDINO	0,1149
POJANA MAGGIORE	0,1245	SARCEDO	0,1648	ZANE	0,1805
POLESELLA	0,1063	SAREGO	0,1420	ZENSON DI PIAVE	0,1070
POLVERARA	0,1193	SARMEDE	0,0974	ZERMEGHEDO	0,1375
PONSO	0,1042	SCHIAVON	0,1310	ZERO BRANCO	0,1199
PONTE SAN NICOLÒ	0,2514	SCHIO	0,1696	ZEVIO	0,1728
PONTE DI PIAVE	0,1391	SCORZÈ	0,1979	ZIMELLA	0,1109
PONTE NELLE ALPI	0,1262	SEDICO	0,1478	ZOPPE DI CADORE	0,0815
PONTECCHIO POLESINE	0,1140	SEGUSINO	0,1325	ZOVENCEDO	0,1132
PONTELONGO	0,1138	SELVA DI CADORE	0,2269	ZUGLIANO	0,1701
PONZANO VENETO	0,1595	SELVA DI PROGNO	0,1477		
PORTO TOLLE	0,1154	SELVAZZANO DENTRO	0,1726		
PORTO VIRO	0,1226	SEREN DEL GRAPPA	0,0910		
PORTOBUFFOLÈ	0,1066	SERNAGLIA DELLA BATTAGLIA	0,1204		
PORTOGRUARO	0,2052	SILEA	0,1536		
POSINA	0,1657	SOAVE	0,1675		
POSSAGNO	0,0991	SOLAGNA	0,1169		
POVE DEL GRAPPA	0,1280	SOLESINO	0,1366		
POVEGLIANO	0,1120	SOMMACAMPAGNA	0,1549		
POVEGLIANO VERONESE	0,1359	SONA	0,1811		
POZZOLEONE	0,1320	SORGA	0,0983		
POZZONOVO	0,1135	SOSPIROLO	0,1158		
PRAMAGGIORE	0,0943	SOSSANO	0,1269		
PREGANZIOL	0,1580	SOVERZENE	0,0738		
PRESSANA	0,1054	SOVIZZO	0,1536		
QUARTO D'ALTIMO	0,1767	SOVRAMONTE	0,1099		
QUERO VAS	0,0767	SPINEA	0,2068		
QUINTO VICENTINO	0,1439	SPRESIANO	0,1332		
QUINTO DI TREVISO	0,1515	STANGHELLA	0,1319		
RECOARO TERME	0,1563	STIENTA	0,1088		
REFRONTOLO	0,1134	STRA	0,1854		
RESANA	0,1154	SUSEGANA	0,1377		
REVINE LAGO	0,0975	TAGLIO DI PO	0,1240		
RIESE PIO X	0,1232	TAIBON AGORDINO	0,1202		
RIVAMONTE AGORDINO	0,1161	TAMBRE	0,0974		
RIVOLI VERONESE	0,1650	TARZO	0,1056		
ROANA	0,1816	TEGLIO VENETO	0,1438		
ROCCA PIETORE	0,1982	TEOLO	0,1715		
ROMANO D'EZZELINO	0,1432	TERRASSA PADOVANA	0,1037		
RONCADE	0,1202	TERRAZZO	0,0973		
RONCO ALL'ADIGE	0,1139	TEZZE SUL BRENTA	0,1377		
RONCÀ	0,1349	THIENE	0,1820		
ROSOLINA	0,1556	TOMBOLO	0,1414		
ROSSANO VENETO	0,1392	TOZZE DEL CIMONE	0,1730		
ROSA	0,1390	TORRE DI MOSTO	0,1371		
ROTZO	0,1630	TORREBELVICINO	0,1566		
ROVERCHIARA	0,0979	TORREGLIA	0,1689		
ROVEREDO DI GUÀ	0,1064	TORRI DEL BENACO	0,2972		
ROVERÈ VERONESE	0,1420	TORRI DI QUARTESOLO	0,1510		
ROVIGO	0,1344	TREBASELEGHE	0,1313		
ROVOLON	0,1458	TRECENTA	0,1088		
RUBANO	0,1585	TREMNAGO	0,1355		
SACCOLONGO	0,1495	TREVENZUOLO	0,1046		
SALARA	0,0994	TREVIGNANO	0,1414		
SALCEDO	0,1480	TREVISO	0,2139		
SALGAREDA	0,1142	TRIBANO	0,1254		
SALIZOLE	0,1002	TRISSINO	0,1398		
SALZANO	0,1995	URBANA	0,1180		
SAN BELLINO	0,0955	VAL LIONA	0,1226		
SAN BIAGIO DI CALLALTA	0,1354	VAL DI ZOLDO	0,1645		
SAN BONIFACIO	0,1528	VALBRENTA	0,1083		
SAN DONÀ DI PIAVE	0,2144	VALDAGNO	0,1680		
SAN FIOR	0,1357	VALDASTICO	0,1411		
SAN GIORGIO DELLE PERTICHE	0,1385	VALDOBBIADENE	0,1174		
SAN GIORGIO IN BOSCO	0,1412	VALEGGIO SUL MINCIO	0,1433		
SAN GIOVANNI ILARIONE	0,1388	VALLADA AGORDINA	0,1436		
SAN GIOVANNI LUPATOTO	0,1909	VALLÈ DI CADORE	0,1425		
SAN GREGORIO NELLE ALPI	0,1127	VALLI DEL PASUBIO	0,1728		
SAN MARTINO BUON ALBERGO	0,1744	VAZZOLA	0,1178		
SAN MARTINO DI LUPARI	0,1327	VEDELAGO	0,1204		
SAN MARTINO DI VENEZZE	0,0975	VEGGIANO	0,1391		
SAN MAURO DI SALINE	0,1587	VELO VERONESE	0,1408		
SAN MICHELE AL TAGLIAMENTO	0,1808	VELO D'ASTICO	0,1649		
SAN NICOLÒ DI COMELICO	0,1429	VENEZIA	0,3777		
SAN PIETRO MUSSOLINO	0,1507	VERONA	0,2259		
SAN PIETRO VIMINARIO	0,1135	VERONELLA	0,1001		
SAN PIETRO DI CADORE	0,1211	VECOVANA	0,1286		
SAN PIETRO DI FELETTO	0,1302	VESTENANOVA	0,1479		
SAN PIETRO DI MORUBIO	0,1012	VICENZA	0,2003		
SAN PIETRO IN CARIANO	0,1871	VIDOR	0,1172		
SAN PIETRO IN GU	0,1421	VIGASIO	0,1360		






---

## SUB ALLEGATO 95.B

---

Elenco, per Regione, delle Province  
e del relativo livello delle quotazioni immobiliari  
riferito all'anno 2021 su  
classificazione dei comuni al 31/12/2021



## Elenco, per Regione, delle Province e del relativo livello delle quotazioni immobiliari

**REGIONE  
ABRUZZO**

CHIETI	0,1258
L'AQUILA	0,0997
PESCARA	0,1751
TERAMO	0,1293

**REGIONE  
BASILICATA**

MATERA	0,1563
POTENZA	0,0754

**REGIONE  
CALABRIA**

CATANZARO	0,1250
COSENZA	0,0930
CROTONE	0,1308
REGGIO CALABRIA	0,0983
VIBO VALENTIA	0,0772

**REGIONE  
CAMPANIA**

AVELLINO	0,1076
BENEVENTO	0,1165
CASERTA	0,1182
NAPOLI	0,2405
SALERNO	0,1570

**REGIONE  
EMILIA-ROMAGNA**

BOLOGNA	0,2512
FERRARA	0,1413
FORLÌ-CESENA	0,2125
MODENA	0,1830
PARMA	0,1755
PIACENZA	0,1622
RAVENNA	0,1903
REGGIO NELL'EMILIA	0,1441
RIMINI	0,3071

**REGIONE  
FRIULI-VENEZIA GIULIA**

GORIZIA	0,1199
PORDENONE	0,1076
TRIESTE	0,1789
UDINE	0,1281

**REGIONE  
LAZIO**

FROSINONE	0,1195
LATINA	0,1777
RIETI	0,1308
ROMA	0,3602
VITERBO	0,1509

**REGIONE  
LIGURIA**

GENOVA	0,3238
IMPERIA	0,3646
LA SPEZIA	0,2564
SAVONA	0,3659

**REGIONE  
LOMBARDIA**

BERGAMO	0,1762
BRESCIA	0,1955
COMO	0,1989
CREMONA	0,1132
LECCO	0,1839
LODI	0,1587
MANTOVA	0,0939
MILANO	0,3014
MONZA E DELLA BRIANZA	0,2109
PAVIA	0,1415
SONDRIO	0,2050
VARESE	0,1568

**REGIONE  
MARCHE**

ANCONA	0,1336
ASCOLI PICENO	0,1837
FERMO	0,1698
MACERATA	0,1380
PESARO E URBINO	0,1664

**REGIONE  
MOLISE**

CAMPOBASSO	0,1089
ISERNIA	0,0849

**REGIONE  
PIEMONTE**

ALESSANDRIA	0,1186
ASTI	0,0940
BIELLA	0,0473
CUNEO	0,1663
NOVARA	0,1002
TORINO	0,1689
VERBANO-CUSIO-OSOLA	0,1602
VERCELLI	0,0958

**REGIONE  
PUGLIA**

BARI	0,2220
BARLETTA-ANDRIA-TRANI	0,1810
BRINDISI	0,1155
FOGGIA	0,1440
LECCE	0,0875
TARANTO	0,1080



### Elenco, per Regione, delle Province e del relativo livello delle quotazioni immobiliari

**REGIONE  
SARDEGNA**

CAGLIARI	0,2709
NUORO	0,1608
ORISTANO	0,0816
SASSARI	0,2190
SUD SARDEGNA	0,1359

**REGIONE  
SICILIA**

AGRIGENTO	0,0900
CALTANISSETTA	0,0827
CATANIA	0,1412
ENNA	0,0736
MESSINA	0,1473
PALERMO	0,1221
RAGUSA	0,1018
SIRACUSA	0,1105
TRAPANI	0,1440

**REGIONE  
TOSCANA**

AREZZO	0,1941
FIRENZE	0,3284
GROSSETO	0,2375
LIVORNO	0,2294
LUCCA	0,2640
MASSA-CARRARA	0,2093
PISA	0,1960
PISTOIA	0,2053
PRATO	0,2338
SIENA	0,2173

**TRENTINO-ALTO ADIGE**

BOLZANO/BOZEN	0,4046
TRENTO	0,2943

**REGIONE  
UMBRIA**


PERUGIA	0,1266
TERNI	0,1192

**REGIONE  
VALLE D'AOSTA  
/VALLÉE D'AOSTE**

VALLE D'AOSTA/VALLÉE D'AOSTE	0,2335
------------------------------	--------

**REGIONE  
VENETO**

BELLUNO	0,1594
PADOVA	0,1787
ROVIGO	0,1195
TREVISO	0,1456
VENEZIA	0,2569
VERONA	0,1785
VICENZA	0,1586




# ALLEGATO 96

---

## NOTA TECNICA E METODOLOGICA

# TERRITORIALITÀ DEL LIVELLO DEI CANONI DI LOCAZIONE DEGLI IMMOBILI

DEFINITA SU DATI  
DELL'OSSERVATORIO SUL MERCATO IMMOBILIARE (OMI)  
RIFERITI ALL'ANNO 2021



---

## CRITERI PER LA DEFINIZIONE DEL “LIVELLO DEI CANONI DI LOCAZIONE DEGLI IMMOBILI”

---

Per tener conto delle possibili differenze dei risultati economici legate al luogo di svolgimento dell'attività, nella fase di definizione degli Indici Sintetici di Affidabilità Fiscale (ISA) vengono utilizzati gli esiti delle analisi territoriali che diversificano il territorio nazionale sulla base di specifici indicatori.

La “*Territorialità del livello dei canoni di locazione degli immobili*” ha come obiettivo la differenziazione del territorio nazionale sulla base dei valori delle locazioni degli immobili per comune e provincia.

I dati presi in considerazione per l'evoluzione della “*Territorialità del livello dei canoni di locazione degli immobili*” provengono dall'Osservatorio sul Mercato Immobiliare (OMI) riferiti all'anno 2021 e viene utilizzata la classificazione dei comuni aggiornata al 31 dicembre 2021.

I dati dell'OMI contengono, per ogni comune, il valore minimo e il valore massimo locativo degli immobili distinti per:

- Tipologia;
- Stato conservativo;
- Fascia comunale;
- Zona comunale.

Nell'analisi della “*Territorialità del livello dei canoni di locazione degli immobili*” sono state esaminate le seguenti tipologie di immobili:

- Abitazioni civili;
- Abitazioni di tipo economico;
- Laboratori;
- Magazzini;
- Negozi;
- Uffici;
- Ville e villini.

Per ogni tipologia di immobile sono presenti tre modalità che ne contraddistinguono lo stato conservativo: scadente, normale e ottimo. Nell'analisi sono stati considerati i canoni di locazione minimi e massimi degli immobili relativi alla modalità normale<sup>1</sup>.

I dati relativi alla fascia comunale (centrale, semicentrale, periferica, rurale e suburbana) sono disponibili a livello di singola zona comunale. Ad ogni fascia comunale appartengono una o più zone comunali a seconda della grandezza del comune.

Nella prima fase l'obiettivo della metodologia è stato quello di individuare, per ogni comune, il canone di riferimento delle locazioni di ogni tipologia di immobile.

Tale canone è stato ottenuto calcolando dapprima, per ogni tipologia di immobile, la media geometrica<sup>2</sup> tra il valore minimo e il valore massimo locativo degli immobili a livello di singola zona comunale.

I valori desunti per zone comunali sono stati successivamente aggregati, per ogni tipologia di immobile, al livello superiore (fascia comunale) mediante l'utilizzo della media geometrica.


Infine, applicando la media geometrica ai valori ottenuti, si è determinato il canone di riferimento delle locazioni di ciascuna tipologia di immobile e per ciascun comune.

In caso di assenza dei dati OMI sulle locazioni per tutte le tipologie di immobili considerate (Abitazioni civili, Abitazioni di tipo economico, Laboratori, Magazzini, Negozi, Uffici, Ville e villini), sono stati assegnati i valori di

---

<sup>1</sup> In assenza della modalità “normale” è stata utilizzata la modalità “ottimo”.

<sup>2</sup> L'utilizzo della media geometrica rispetto a quella aritmetica ha permesso di ridurre l'influenza dei valori estremi della distribuzione.



locazione relativi al comune confinante<sup>3</sup> più simile in termini di numero di abitanti residenti<sup>4</sup>. Il metodo descritto è stato applicato in modo iterativo fino all'assegnazione dei valori di locazione ad ogni comune.

Nella seconda fase della metodologia si è applicata un'analisi fattoriale del tipo *Analyse des données*: l'Analisi in Componenti Principali.

L'Analisi in Componenti Principali è una tecnica statistica che permette di ridurre il numero delle variabili originarie pur conservando gran parte dell'informazione iniziale. A tal fine vengono identificate nuove variabili, dette componenti principali, tra loro ortogonali (indipendenti e incorrelate), che spiegano il massimo possibile della varianza iniziale.

Le variabili prese in esame nell'Analisi in Componenti Principali sono i canoni di riferimento delle locazioni precedentemente individuati per ogni tipologia di immobile a livello di singolo comune. Il procedimento di sintesi ottenuto dall'applicazione dell'Analisi in Componenti Principali ha portato alla scelta solo della prima componente principale (*single factor solution*) che spiega il 75% della varianza totale delle variabili originarie e identifica, come indicatore sintetico, il "*livello dei canoni di locazione degli immobili a livello comunale*".

Per evitare distorsioni di tale indicatore, dovute alla possibile presenza di valori anomali, la distribuzione dell'indicatore dei canoni di locazione degli immobili a livello comunale è stata successivamente standardizzata<sup>5</sup> a valori compresi nell'intervallo tra zero e uno<sup>6</sup>.

Nel Sub Allegato 96.A viene riportato l'elenco, per regione, dei comuni e del relativo "*livello dei canoni di locazione degli immobili*".

"L'*indicatore dei canoni di locazione degli immobili a livello provinciale*" è stato ottenuto attraverso la ponderazione dell'indicatore a livello comunale con il rapporto tra il numero di abitanti per comune e il numero complessivo di abitanti della provincia di appartenenza.

Nel Sub Allegato 96.B viene riportato l'elenco, per regione, delle province e del relativo "*livello dei canoni di locazione degli immobili*".

La classificazione dei comuni, delle province e delle regioni è aggiornata al 31 dicembre 2021.

<sup>3</sup> Per ciascun comune sono stati individuati i comuni più vicini in termini di distanza in linea d'aria in base ai dati cartografici Istat aggiornati al 31 dicembre 2021.

<sup>4</sup> Fonte ISTAT – demo.istat.it: Popolazione residente al 1° gennaio 2022 (data di acquisizione 07/09/2022).

<sup>5</sup> I valori della distribuzione sono trattati nel seguente modo:  $(\text{valore} - \text{valore minimo}) / (\text{valore massimo} - \text{valore minimo})$ . In questo modo il valore minimo della distribuzione assume valore zero, mentre il valore massimo assume valore 1.

<sup>6</sup> I valori della distribuzione superiori a sei volte il 95° percentile sono stati posti pari a tale valore.




---

## SUB ALLEGATO 96.A

---

Elenco, per Regione, dei Comuni e del relativo  
livello dei canoni di locazione degli immobili  
riferito all'anno 2021 su  
classificazione dei comuni al 31/12/2021



## Elenco, per Regione, dei Comuni e del relativo livello dei canoni di locazione degli immobili

**REGIONE****ABRUZZO**

ABBATEGGIO	0,1463
ACCIANO	0,0276
AIELLI	0,0612
ALANNO	0,1425
ALBA ADRIATICA	0,1727
ALFEDENA	0,1246
ALTINO	0,1192
ANCARANO	0,0672
ANVERSA DEGLI ABRUZZI	0,0542
ARCHI	0,1192
ARI	0,0948
ARIELLI	0,0948
ARSITA	0,0227
ATELETA	0,1244
ATESSA	0,1355
ATRI	0,1067
AVEZZANO	0,1226
BALSORANO	0,0900
BARETE	0,0695
BARISCIANO	0,0617
BARREA	0,0799
BASCIANO	0,0535
BELLANTE	0,0622
BISEGNA	0,0264
BISENTI	0,0329
BOLOGNANO	0,1195
BOMBA	0,0717
BORRELLO	0,0624
BRITTOLI	0,0610
BUCHIANICO	0,1173
BUGNARA	0,0472
BUSSI SUL TIRINO	0,0914
CAGNANO AMITERNO	0,0701
CALASCIO	0,0634
CAMPLI	0,0602
CAMPO DI GIOVE	0,0853
CAMPOTOSTO	0,0141
CANISTRO	0,0383
CANOSA SANNITA	0,0948
CANSANO	0,0405
CANZANO	0,0405
CAPESTRANO	0,0648
CAPISTRELLO	0,0710
CAPITIGNANO	0,0695
CAPORCIANO	0,0455
CAPPADOCIA	0,0633
CAPPHELLE SUL TAVO	0,1570
CARAMANICO TERME	0,1662
CARAPELLE CALVISIO	0,0181
CARPINETO SINELLO	0,0674
CARPINETO DELLA NORA	0,0733
CARSOLI	0,1081
CARUNCHIO	0,0624
CASACANDITELLA	0,0948
CASALANGUIDA	0,0674
CASALBORDINO	0,1437
CASALINCONTRADA	0,1201
CASOLI	0,1300
CASTEL CASTAGNA	0,0342
CASTEL FRENTANO	0,1383
CASTEL DEL MONTE	0,0612
CASTEL DI IERI	0,0227
CASTEL DI SANGRO	0,1712
CASTELGUIDONE	0,0624
CASTELLAFIUME	0,0412
CASTELLALTO	0,0650
CASTELLI	0,0370
CASTELVECCHIO CALVISIO	0,0184
CASTELVECCHIO SUBEQUO	0,0387
CASTIGLIONE MESSER MARINO	0,0717
CASTIGLIONE MESSER RAIMONDO	0,0505
CASTIGLIONE A CASAURIA	0,1005
CASTILENTI	0,0487
CATIGNANO	0,1277
CELANO	0,0542
CELENZA SUL TRIGNO	0,0674
CELLINO ATTANASIO	0,0439
CEPAGATTI	0,1632
CERCHIO	0,0506
CERMIGNANO	0,0343
CHIETI	0,1701
CITTA' SANT'ANGELO	0,1902
CIVITA' D'ANTINO	0,0431
CIVITALUPARELLA	0,0624
CIVITAUQUANA	0,1282
CIVITELLA ALFEDENA	0,0957
CIVITELLA CASANOVA	0,1243
CIVITELLA MESSER RAIMONDO	0,0717
CIVITELLA ROVETO	0,0751
CIVITELLA DEL TRONTO	0,0565
COCULLO	0,0293
COLLARMELE	0,0366
COLLECORVINO	0,1245
COLLEDARA	0,0493
COLLEDIMACINE	0,0624
COLLEDIMEZZO	0,0674
COLLELONGO	0,0320
COLLEPIETRO	0,0237


COLONNELLA	0,0856
CONTRUGUERRA	0,0534
CORFINIO	0,0817
CORROPOLI	0,0859
CORTINO	0,0141
CORVARA	0,0836
CRECCHIO	0,0948
CROCIANALETO	0,0179
CUGNOLI	0,1234
CUPELLI	0,1226
DOGLIOLA	0,0624
ELICE	0,0604
FAGNANO ALTO	0,0313
FALLO	0,0624
FANO ADRIANO	0,0430
FARA FILIORUM PETRI	0,1144
FARA SAN MARTINO	0,0717
FARINDOLA	0,0645
FILETTO	0,0948
FONTECCHIO	0,0308
FOSSA	0,0510
FOSSACESIA	0,1588
FRAINE	0,0624
FRANCAVILLA AL MARE	0,1966
FRESAGRANDINARIA	0,0674
FRISA	0,0949
FURCI	0,0674
GAGLIANO ATERNO	0,0296
GAMBERALE	0,0624
GESSOPALENA	0,0717
GIOIA DEI MARSII	0,0538
GISSI	0,1144
GIULIANO TEATINO	0,0948
GIULIANOVA	0,1599
GORIANO SICOLI	0,0343
GUARDIAGRELE	0,1270
GUILMI	0,0624
INTRODACQUA	0,0613
ISOLA DEL GRAN SASSO D'ITALIA	0,0712
L'AQUILA	0,1733
LAMA DEI PELIGNI	0,0717
LANCIANO	0,1660
LECCE NEI MARSII	0,0528
LENTELLA	0,0624
LETTOMANOPPELLO	0,1295
LETTOPALENA	0,0624
LISCIA	0,0624
LORETO APRUTINO	0,1300
LUCO DEI MARSII	0,0614
LUCOLI	0,0761
MAGLIANO DE' MARSII	0,0696
MANOPPELLO	0,1437
MARTINSICURO	0,1328
MASSA D'ALBE	0,0712
MIGLIANICO	0,1298
MOLINA ATERNO	0,0213
MONTAZZOLI	0,0717
MONTABELLO DI BERTONA	0,0514
MONTABELLO SUL SANGRO	0,0624
MONTEFERRANTE	0,0624
MONTEFINO	0,0390
MONTELAPIANO	0,0624
MONTENERODOMO	0,0624
MONTEODORISIO	0,1144
MONTEREALE	0,0701
MONTESILVANO	0,2449
MONTORIO AL VOMANO	0,0658
MORINO	0,0521
MORRO D'ORO	0,0689
MOSCIANO SANT'ANGELO	0,0951
MOSCUFO	0,1246
MOZZAGROGNA	0,1298
NAVELLI	0,0553
NERETO	0,0876
NOCCIANO	0,1309
NOTARESCO	0,0673
OCRE	0,0866
OFENA	0,0373
OPI	0,0967
ORICOLA	0,0919
ORSOGNA	0,1383
ORTONA	0,1567
ORTONA DEI MARSII	0,0440
ORTUCCHIO	0,0543
OVINDOLI	0,2223
PACENTRO	0,0515
PAGLIETA	0,1144
PALENA	0,0948
PALMOLI	0,0674
PALOMBARO	0,0717
PENNA SANT'ANDREA	0,0648
PENNADOMO	0,0624
PENNAPIEDIMONTE	0,0717
PENNE	0,1286
PERANO	0,1192
PERETO	0,0689
PESCARA	0,2912
PESCASSEROLI	0,1707
PESCINA	0,0639
PESCOCOSTANZO	0,2810
PESCOSANSONESCO	0,0893
PETTORANO SUL GIZIO	0,0439
PIANELLA	0,1739

PICCIANO	0,0578
PIETRACAMELA	0,0608
PIETRAFERRAZZANA	0,0624
PIETRANICO	0,1179
PINETO	0,1749
PIZZOFERRATO	0,0763
PIZZOLI	0,1180
POGGIO PICEENZE	0,0978
POGGIOFiorito	0,0948
POLLUTRI	0,1144
POPOLI	0,1358
PRATA D'ANSIDONIA	0,0446
PRATOLA PELIGNA	0,0644
PRETORO	0,1106
PREZZA	0,0644
QUADRI	0,0717
RAIANO	0,0698
RAPINO	0,0948
RIPA TEATINA	0,1298
RIVISONDOLI	0,2445
ROCCA PIA	0,1356
ROCCA SAN GIOVANNI	0,0138
ROCCA SANTA MARIA	0,0842
ROCCA DI BOTTE	0,0842
ROCCA DI CAMBIO	0,1330
ROCCA DI MEZZO	0,2320
ROCCACASALE	0,0695
ROCCAMONTEPIANO	0,0948
ROCCAMORICE	0,0947
ROCCARASO	0,2556
ROCCASCALEGNA	0,0717
ROCCASPINALVETI	0,0717
ROIO DEL SANGRO	0,0624
ROSCIANO	0,1374
ROSELLO	0,0624
ROSETO DEGLI ABRUZZI	0,1675
SALLE	0,0824
SAN BENEDETTO DEI MARSII	0,0682
SAN BENEDETTO IN PERILLIS	0,0247
SAN BUONO	0,0674
SAN DEMETRIO NE' VESTINI	0,0908
SAN GIOVANNI LIPIONI	0,0624
SAN GIOVANNI TEATINO	0,1578
SAN MARTINO SULLA MARRUCINA	0,0948
SAN PIO DELLE CAMERE	0,0564
SAN SALVO	0,1715
SAN VALENTINO IN ABRUZZO	0,1222
CITERIORE	
SAN VINCENZO VALLE ROVETO	0,0632
SAN VITO CHIETINO	0,1576
SANT'EGIDIO ALLA VIBRATA	0,0954
SANT'EFUMIA A MAIELLA	0,0796
SANT'EUSANIO FORCONESE	0,0510
SANT'EUSANIO DEL SANGRO	0,1050
SANT'OMERO	0,0775
SANTA MARIA IMBARO	0,1298
SANTE MARIE	0,0662
SANTO STEFANO DI SESSANIO	0,1207
SCAFA	0,1381
SCANNO	0,1508
SCERNI	0,1144
SCHIAVI DI ABRUZZO	0,0674
SCONTRONE	0,0412
SCOPBITO	0,1180
SCURCOLA MARSICANA	0,0760
SECINARO	0,0325
SERRAMONACESCA	0,0978
SILVI	0,1569
SPOLTORE	0,1100
SULMONA	0,1056
TAGLIACOZZO	0,1020
TARANTA PELIGNA	0,0624
TERAMO	0,1300
TIONE DEGLI ABRUZZI	0,0313
TOCCO DA CASAURIA	0,1027
TOLLO	0,1298
TORANO NUOVO	0,0676
TORINO DI SANGRO	0,1376
TORNARECCIO	0,0717
TORNIMPARTE	0,0734
TORRE DE' PASSERI	0,1260
TORREBRUNA	0,0624
TORREVECCHIA TEATINA	0,1298
TORRICELLA PELIGNA	0,0717
TORRICELLA SICURA	0,0614
TORTORETO	0,1545
TOSCIANI	0,0467
TRASACCO	0,0583
TREGLIO	0,1254
TUFILLO	0,0624
TURRIVALIGNANI	0,1297
VACRI	0,0948
VALLE CASTELLANA	0,0342
VASTO	0,1839
VICOLI	0,1201
VILLA CELIERA	0,0607
VILLA SANT'ANGELO	0,0487
VILLA SANTA LUCIA DEGLI ABRUZZI	0,0225
VILLA SANTA MARIA	0,0717
VILLALAGO	0,0805
VILLALFONSINA	0,1050
VILLAMAGNA	0,0948

VILLAVALLELONGA	0,0303
VILLETTA BARREA	0,0974
VITTORITO	0,0598

**REGIONE**  
**BASILICATA**

ABRIOLA	0,0149
ACCETTURA	0,0566
ACERENZA	0,0180
ALBANO DI LUCANIA	0,0153
ALIANO	0,0443
ANZI	0,0184
ARMENTO	0,0092
ATELLA	0,0219
AVIGLIANO	0,0482
BALVANO	0,0180
BANZI	0,0209
BARAGIANO	0,0240
BARILE	0,0267
BELLA	0,0180
BERNALDA	0,1531
BRIENZA	0,0209
BRINDISI MONTAGNA	0,0163
CALCIANO	0,0287
CALVELLO	0,0153
CALVERA	0,0106
CAMPOMAGGIORE	0,0199
CANCELLARA	0,0149
CARBONE	0,0138
CASTELGRANDE	0,0166
CASTELLUCCIO INFERIORE	0,0213
CASTELLUCCIO SUPERIORE	0,0193
CASTELMEZZANO	0,0191
CASTEL SARACENO	0,0138
CASTRONUOVO DI SANT'ANDREA	0,0151
CERSOSIMO	0,0147
CHIARAMONTE	0,0217
CIRIGLIANO	0,0120
COLOBRARO	0,0325
CORLETO PERTICARA	0,0199
CRACO	0,0332
EPISCOPIA	0,0186
FARDELLA	0,0166
FERRANDINA	0,0879
FILIANO	0,0196
FORENZA	0,0150
FRANCAVILLA IN SINNI	0,0236
GALLICCHIO	0,0119
GARAGUSO	0,0323
GENZANO DI LUCANIA	0,0201
GINESTRA	0,0237
GORGOLIONE	0,0377
GRASSANO	0,0417
GROTTOLE	0,0359
GRUMENTO NOVA	0,0177
GUARDIA PERTICARA	0,0150
IRSINA	0,0411
LAGONEGRO	0,0393
LATRONICO	0,0182
LAURENZANA	0,0174
LAURIA	0,0446
LAVELLO	0,0568
MARATEA	0,1643
MARSICO NUOVO	0,0216
MARSICOVETERE	0,0371
MASCHITO	0,0193
MATERA	0,2282
MELFI	0,0600
MIGLIANICO	0,0430
MISSANELLO	0,0188
MOLITerno	0,0167
MONTALBANO JONICO	0,0546
MONTEMILONE	0,0243
MONTENUMURO	0,0155
MONTESCAGLIOSO	0,0702
MURO LUCANO	0,0262
NEMOLI	0,0170
NOEPOLI	0,0243
NOVA SIRI	0,0658
OLIVETO LUCANO	0,0283
OPPIDO LUCANO	0,0222
PALAZZO SAN GERVASIO	0,0246
PATERNO	0,0145
PESCOPIANO	0,0134
PICERNO	0,0263
PIETRAGALLA	0,0251
PIETRAPERIOSA	0,0142
PIGNOLA	0,0545
PISTICCI	0,0847
POLICORO	0,1555
POMARICO	0,0412
POTENZA	0,1578
RAPOLLA	0,0200
RAPONI	0,0160
RIONERO IN VULTURE	0,0495
RIPACANDIDA	0,0199
RIVELLO	0,0268
ROCCANOVA	0,0157
ROTONDA	0,0161
ROTONDELLA	0,0581










## Elenco, per Regione, dei Comuni e del relativo livello dei canoni di locazione degli immobili

RAVELLO	0,2603	SAVIANO	0,1181	BARICELLA	0,2992	FIorenzuola D'ARDA	0,1693
RAVISCANINA	0,1053	SAVIGNANO IRPINO	0,0553	BASTIGLIA	0,2166	FISCAGLIA	0,1354
RECALE	0,1018	SCAFATI	0,1855	BEDONIA	0,0528	FUMALBO	0,2295
REINO	0,1328	SCALA	0,2515	BELLARIA-IGEA MARINA	0,3402	FONTANELICE	0,1744
RIARDO	0,0831	SCAMPITELLA	0,0578	BENTIVOGLIO	0,3050	FONTANELLATO	0,1372
RICIGLIANO	0,0241	SCISCIANO	0,1242	BERCETO	0,0241	FONTEVIVO	0,1147
ROCCA SAN FELICE	0,0598	SENERCHIA	0,0566	BERTINORO	0,1878	FORLIMPOPOLI	0,2067
ROCCA D'EVANDRO	0,0576	SERINO	0,1234	BENVENONE	0,1303	FORLI	0,2482
ROCCABASCERANA	0,0713	SERRAMEZZANA	0,0430	BETTOLA	0,1018	FORMIGINE	0,2438
ROCCADASPIDE	0,0708	SERRARA FONTANA	0,2974	BIBBIANO	0,1510	FORNOVO DI TARO	0,1024
ROCCAGLIORIOSA	0,0385	SERRE	0,0769	BOBBIO	0,1373	FRASSINORO	0,1126
ROCCAMONFENA	0,0739	SESSA AURUNCA	0,0994	BOLOGNA	0,3855	FUSIGNANO	0,1590
ROCCAPEMONTE	0,0788	SESSA CILENTO	0,0372	BOMPORTO	0,2353	GAGGIO MONTANO	0,1369
ROCCARAINOLA	0,1050	SIANO	0,0802	BONDENO	0,1610	GALEATA	0,1586
ROCCAROMANA	0,0774	SICIGNANO DEGLI ALBURNI	0,0706	BORE	0,0271	GALLIERA	0,2936
ROCCHETTA E CROCE	0,0686	SIRIGNANO	0,0867	BORETTO	0,1083	GAMBETTOLA	0,2210
ROFRANO	0,0505	SOLOFRA	0,1566	BORCHI	0,1527	GATTATICO	0,1264
ROMAGNANO AL MONTE	0,0326	SOLOPACA	0,1756	BORGO TOSSIGNANO	0,1733	GATTEO	0,2600
ROSCIGNO	0,0513	SOMMA VESUVIANA	0,1302	BORGO VAL DI TARO	0,0473	GAZZOLA	0,1083
ROTONDI	0,0797	SORBO SERPICO	0,0755	BORGONOVO VAL TIDONE	0,1462	GEMMANO	0,1360
RUTINO	0,0728	SORRENTO	0,5196	BRESCELLO	0,1146	GORO	0,1199
RUVIANO	0,1070	SPARANISE	0,0877	BRISIGHELLA	0,1698	GOSOLENGO	0,1542
SACCO	0,0433	SPERONE	0,0945	BUDRIO	0,2994	GRAGNANO TREBBIENSE	0,1417
SALA CONSILINA	0,0819	STELLA CILENTO	0,0475	BUSSETO	0,0922	GRANAROLO DELL'EMILIA	0,3116
SALENTO	0,0465	STIO	0,0392	CADELBOSCO DI SOPRA	0,1049	GRIZZANA MORANDI	0,1559
SALERNO	0,2142	STRIANO	0,0981	CADEO	0,1632	GROPPARELLO	0,0942
SALVITELLE	0,0483	STURNO	0,0591	CALDERARA DI RENO	0,2924	GUALTIERI	0,1156
SALZA IRPINA	0,0873	SUCCHIO	0,1137	CALDENASCO	0,1306	GUASTALLA	0,1519
SAN BARTOLOMEO IN GALDO	0,1860	SUMMONTE	0,0940	CALESTANO	0,0447	GUIGLIA	0,1555
SAN CIPRIANO PICENTINO	0,1244	TAURANO	0,0772	CAMPAGNOLA EMILIA	0,1003	IMOLA	0,2362
SAN CIPRIANO D'AVERSA	0,1086	TAURASI	0,0619	CAMPEGINE	0,1422	JOLANDA DI SAVOIA	0,0907
SAN FELICE A CANCELLO	0,0896	TEANO	0,0948	CAMPOGALLIANO	0,2102	LAGOSANTO	0,1148
SAN GENNARO VESUVIANO	0,1074	TEGGIANO	0,0676	CAMPOSANTO	0,2268	LAMA MOCOGNO	0,1471
SAN GIORGIO LA MOLARA	0,1501	TELESE TERME	0,1525	CAMUGNANO	0,1672	LANGHIRANO	0,1851
SAN GIORGIO A CREMANO	0,2370	TEORA	0,0573	CANOSSA	0,1120	LESIGNANO DE' BAGNI	0,0957
SAN GIORGIO DEL SANNIO	0,2121	TERZIGNO	0,0925	CAORSO	0,1191	LIZZANO IN BELVEDERE	0,2838
SAN GIOVANNI A PIRO	0,0907	TEVEROLA	0,1291	CARPANETO PIACENTINO	0,1613	LOIANO	0,2230
SAN GIUSEPPE VESUVIANO	0,1091	TOCCO CAUDIO	0,1477	CARPI	0,2522	LONGIANO	0,2127
SAN GREGORIO MAGNO	0,0441	TORA E PICILLI	0,0740	CARPINETI	0,0744	LUGAGNANO VAL D'ARDA	0,1013
SAN GREGORIO MATESE	0,0762	TORCHIARA	0,0597	CASALECCHIO DI RENO	0,2890	LUGO	0,1356
SAN LEUCIO DEL SANNIO	0,1581	TORELLA DEI LOMBARDI	0,0591	CASALFUMANESE	0,1793	LUZZARA	0,1222
SAN LORENZELLO	0,1814	TORRACA	0,0474	CASALGRANDE	0,1777	MAIOLO	0,1241
SAN LORENZO MAGGIORE	0,1450	TORRE ANNUNZIATA	0,1968	CASINA	0,0835	MALALBERGO	0,3112
SAN LUPO	0,1320	TORRE LE NOCELLE	0,0630	CASOLA VALSENO	0,1445	MARANELLO	0,2336
SAN MANGO PIEMONTE	0,1322	TORRE ORSAIA	0,0414	CASTEL BOLOGNESE	0,1684	MARANO SUL PANARO	0,2042
SAN MANGO SUL CALORE	0,0645	TORRE DEL GRECO	0,2043	CASTEL GUELFO DI BOLOGNA	0,2092	MARZABOTTO	0,1447
SAN MARCELLINO	0,1073	TORRECUSSO	0,1539	CASTEL MAGGIORE	0,3164	MASZTORELLA	0,2385
SAN MARCO EVANGELISTA	0,1274	TORRIONI	0,0629	CASTEL SAN GIOVANNI	0,1740	MASSA LOMBARDA	0,1517
SAN MARCO DEI CAVOTTI	0,1782	TORTORELLA	0,0419	CASTEL SAN PIETRO TERME	0,2755	MEDESANO	0,1035
SAN MARTINO SANNITA	0,1714	TRAMONTI	0,1273	CASTEL D'AIANO	0,1221	MEDICINA	0,2511
SAN MARTINO VALLE CAUDINA	0,0766	TRECASE	0,1648	CASTEL DEL RIO	0,1109	MEDOLLA	0,2127
SAN MARZANO SUL SARNO	0,0748	TRENTINARA	0,0598	CASTEL DI CASIO	0,1852	MELDOLA	0,1765
SAN MAURO CILENTO	0,0861	TRENTOLA DUCENTA	0,1253	CASTELDELCI	0,1554	MERCATO SARACENO	0,1763
SAN MAURO LA BRUCA	0,0437	TREVICO	0,0587	CASTELFRANCO EMILIA	0,2315	MESOLA	0,1227
SAN MICHELE DI SERINO	0,0790	TUFINO	0,1095	CASTELL'ARQUATO	0,1658	MINERBIO	0,3269
SAN NAZZARO	0,1500	TUFO	0,0707	CASTELLARANO	0,1730	MIRANDOLA	0,1629
SAN NICOLA BARONIA	0,0577	VAIRANO PATENORA	0,1079	CASTELLO D'ARGILE	0,2764	MISANO ADRIATICO	0,3588
SAN NICOLA MANFREDI	0,2814	VALLATA	0,0580	CASTELNOVO DI SOTTO	0,1412	MODENA	0,3192
SAN NICOLA LA STRADA	0,1447	VALLE AGRICOLA	0,0789	CASTELNOVO NE' MONTI	0,1654	MODIGLIANA	0,1567
SAN PAOLO BEL SITO	0,1021	VALLE DELL'ANGELO	0,0471	CASTELNUOVO RANGONE	0,2549	MOLINELLA	0,2527
SAN PIETRO INFINE	0,1073	VALLE DI MADDALONI	0,0948	CASTELVETRO PIACENTINO	0,1234	MONCHIO DELLE CORTI	0,0248
SAN PIETRO AL TANAGRO	0,0685	VALLÉSACCARDA	0,0588	CASTELVETRO DI MODENA	0,2346	MONDAINO	0,1928
SAN POTTIO SANNITICO	0,0797	VALLO DELLA LUCANIA	0,1077	CASVENASO	0,3158	MONGHIDORO	0,1528
SAN POTTIO ULTRA	0,0948	VALVA	0,0620	CASTIGLIONE DEI PEPOLI	0,1764	MONTE SAN PIETRO	0,2266
SAN PRISCO	0,1241	VENTICANO	0,0644	CASTROCARO TERME E TERRA	0,1930	MONTECCHIO EMILIA	0,2023
SAN RUFO	0,0619	VIBONATI	0,1030	DEL SOLE		MONTECHIARUGOLO	0,1869
SAN SALVATORE TELESINO	0,1915	VICO EQUENSE	0,3011	CATELLICA	0,3862	MONTECOPPIO	0,1366
SAN SALVATORE AL VESUVIO	0,2223	VIETRI SUL MARE	0,2440	CATTOLICCI	0,1957	MONTECRETO	0,1689
SAN SOSSIO BARONIA	0,0601	VILLA LITERNO	0,1094	CAVRIAGO	0,1562	MONTEFIORE CONCA	0,1930
SAN TAMMARO	0,0940	VILLA DI BRIANO	0,1113	CENTO	0,2485	MONTEFIORINO	0,1322
SAN VALENTINO TORIO	0,0779	VILLAMAINA	0,0594	CERIGNALE	0,0766	MONTEGRIDOLFO	0,1897
SAN VITALIANO	0,1319	VILLANOVA DEL BATTISTA	0,0548	CERVIA	0,2823	MONTERENZIO	0,2377
SANT'AGATA DE' GOTI	0,1511	VILLARICCA	0,1582	CESENA	0,2364	MONTESCUDO-MONTE COLOMBO	0,1996
SANT'AGNELLO	0,4610	VISCIANO	0,0850	CESENATICO	0,3799	MONTESE	0,1281
SANT'ANASTASIA	0,1544	VITULANO	0,1564	CIVITELLA DI ROMAGNA	0,1652	MONTIANO	0,1861
SANT'ANDREA DI CONZA	0,0558	VITULAZIO	0,1060	CODIGORO	0,1367	MONTICELLI D'ONGINA	0,1141
SANT'ANGELO A CUPOLO	0,2808	VOLLA	0,1887	COLI	0,0906	MONZUNO	0,1668
SANT'ANGELO A FASANELLA	0,0426	VOLTURARA IRPINA	0,0515	COLLECCHIO	0,1532	MORCIANO DI ROMAGNA	0,2629
SANT'ANGELO A SCALA	0,0625	ZUNGOLI	0,0573	COLOGNO	0,1211	MORDANO	0,1674
SANT'ANGELO ALL'ESCA	0,0586			COMACCHIO	0,1896	MORFASSO	0,0669
SANT'ANGELO D'ALIFE	0,0766			COMPIANO	0,0578	NEVIANO DEGLI ARDUINI	0,0288
SANT'ANGELO DEI LOMBARDI	0,1008			CONCORDIA SULLA SECCHIA	0,2070	NOCETO	0,1640
SANT'ANTIMO	0,1229			CONSELICE	0,1184	NONANTOLA	0,2251
SANT'ANTONIO ABATE	0,1520			COPPARO	0,1486	NOVAFELTRIA	0,1555
SANT'ARCANGELO TRIMONTE	0,1492			CORIANO	0,2794	NOVELLARA	0,1355
SANT'ARIPINO	0,1193			CORNIGLIO	0,0264	NOVI DI MODENA	0,1715
SANT'ARSENIO	0,0657			CORREGGIO	0,1691	OSTELLATO	0,1346
SANT'EGIDIO DEL MONTE ALBINO	0,0775			CORTE BRUGNATELLA	0,0921	OTTONE	0,0875
SANTA CROCE DEL SANNIO	0,1362			CORTEMAGGIORE	0,1234	OZZANO DELL'EMILIA	0,2610
SANTA LUCIA DI SERINO	0,0758			COTIGNOLA	0,1534	PALAGANO	0,1239
SANTA MARIA CAPUA VETERE	0,1134			CREVALCORE	0,2454	PALANZANO	0,0261
SANTA MARIA A VICO	0,1063			DOVADOLA	0,1486	PARMA	0,2704
SANTA MARIA LA CARITÀ	0,1801			DOZZA	0,2078	PAVULLO NEL FRIGNANO	0,1874
SANTA MARIA LA FOSSA	0,0734			FABBRICO	0,1334	PELLEGRINO PARMENSE	0,0325
SANTA MARINA	0,1014			FAENZA	0,1923	PENNABILI	0,1618
SANTA PAOLINA	0,0673			FANANO	0,1823	PIACENZA	0,1957
SANTO STEFANO DEL SOLE	0,0778			FARINI	0,0939	PIANELLO VAL TIDONE	0,1009
SANTOMENNA	0,0469			FELINO	0,1685	PIANORO	0,1944
SANZA	0,0447			FERRARA	0,2661	PIEVE DI CENTO	0,2638
SAPRI	0,1554			FERRIERE	0,1089	PIEVPELAGO	0,1579
SARNO	0,1388			FIDENZA	0,1760	PIOZZANO	0,0875
SASSANO	0,0626			FINALE EMILIA	0,1751	PODENZANO	0,1573
SASSINORO	0,1369			FIORANO MODENESE	0,2468	POGGIO RENATICO	0,2658

REGIONE  
EMILIA-ROMAGNA

AGAZZANO	0,1307
ALBARETO	0,0379
ALBINEA	0,1919
ALFONSINE	0,1504
ALSENO	0,1489
ALTA VAL TIDONE	0,0953
ALTO RENO TERME	0,2076
ANZOLA DELL'EMILIA	0,2837
ARGELATO	0,2366
ARGENTA	0,2030
BAGNACAVALLLO	0,1527
BAGNARA DI ROMAGNA	0,1726
BAGNO DI ROMAGNA	0,1766
BAGNOLO IN PIANO	0,1050
BAISO	0,1185
BARDI	0,0320



## Elenco, per Regione, dei Comuni e del relativo livello dei canoni di locazione degli immobili

POGGIO TORRIANA	0,2073	VILLANOVA SULL'ARDA	0,1120	MARIANO DEL FRIULI	0,1271	TORVESCOVA	0,1294
POLESINE ZIBELLO	0,0594	VOGHIERA	0,2149	MARTIGNACCO	0,1116	TRAMONTI DI SOPRA	0,0827
POLINAGO	0,1213	ZERBA	0,0669	MEDEA	0,1185	TRAMONTI DI SOTTO	0,0767
PONTE DELL'OLIO	0,1004	ZIANO PIACENTINO	0,1009	MEDUNO	0,1088	TRASAGHIS	0,0856
PONTENURE	0,1591	ZOCCA	0,1404	MERETO DI TOMBA	0,1270	TRAVESIO	0,1079
PORTICO E SAN BENEDETTO	0,1427	ZOLA PREDOSA	0,2570	MOGGIO UDINESE	0,1207	TREPPON GRANDE	0,1351
PORTOMAGGIORE	0,1707			MOIMACCO	0,1305	TREPPON LIGOSULLO	0,1034
POVIGLIO	0,1215			MONFALCONE	0,1736	TRICESIMO	0,1577
PREDAPPIO	0,1800			MONRUPINO	0,1879	TRIESTE	0,1817
PREMILCUORE	0,1426			MONTENARS	0,0925	TRIVIGNANO UDINESE	0,1347
PRIGNANO SULLA SECCHIA	0,1278			MONTEREALE VALCELLINA	0,1109	TURRIACO	0,1544
QUATTRO CASTELLA	0,1813			MORARO	0,1278	UDINE	0,2420
RAVARINO	0,1816			MORSANO AL TAGLIAMENTO	0,1258	VAJONT	0,1174
RAVENNA	0,2488			MORTEGLIANO	0,1412	VALVASONE ARZENE	0,1224
REGGIO NELL'EMILIA	0,2293			MORUZZO	0,1343	VARMO	0,1392
REGGIOLO	0,1104			MOSSA	0,1345	VENZONE	0,1083
RICCIONE	0,4852			MUGGIA	0,1771	VERZEGNIS	0,0815
RIMINI	0,3429			MUZZANA DEL TURGNANO	0,1196	VILLA SANTINA	0,1203
RIO SALICETO	0,1176			NIMIS	0,1146	VILLESSE	0,1560
RIOLO TERME	0,1597			OSOPPO	0,1160	VISCO	0,1391
RIOLUNATO	0,1472			OVARO	0,1086	VITO D'ASIO	0,0691
RIVA DEL PO	0,0907			PAGNACCO	0,1560	VIVARO	0,1167
RIVERGARO	0,1850			PALAZZO DELLO STELLA	0,1203	ZOPPOLA	0,1425
ROCCA SAN CASCIANO	0,1463			PALMANOVA	0,1357	ZUGLIO	0,0815
ROCCABIANCA	0,0592			PALUZZA	0,1113		
ROLO	0,1318			PASIAN DI PRATO	0,1697		
RONCOFREDDO	0,1658			PASIANO DI PORDENONE	0,1233		
ROTOFRENO	0,1611			PAULIS	0,1113		
RUBIERA	0,1893			PAVIA DI UDINE	0,1266		
RUSSI	0,1916			PINZANO AL TAGLIAMENTO	0,0867		
SALA BAGANZA	0,1047			POCENIA	0,1203		
SALA BOLOGNESE	0,2746			POLCENIGO	0,1261		
SALSMAGGIORE TERME	0,0815			PONTEBBA	0,1207		
SALUDECIO	0,1890			PORCIA	0,1679		
SAN BENEDETTO VAL DI SAMBRO	0,1367			PORDENONE	0,2078		
SAN CESARIO SUL PANARO	0,1734			PORPETTO	0,1254		
SAN CLEMENTE	0,2454			POVOLETTO	0,1142		
SAN FELICE SUL PANARO	0,2103			POZZUOLO DEL FRIULI	0,1358		
SAN GIORGIO PIACENTINO	0,1546			PRADAMANO	0,1235		
SAN GIORGIO DI PIANO	0,3417			PRATA DI PORDENONE	0,1413		
SAN GIOVANNI IN MARGIGNANO	0,2727			PRATO CARNICO	0,1030		
SAN GIOVANNI IN PERSICETO	0,2887			PRAVIDOMINI	0,1105		
SAN LAZZARO DI SAVENA	0,3353			PRECENICCO	0,1322		
SAN LEO	0,1782			PREMARIACCO	0,1169		
SAN MARTINO IN RIO	0,1166			PREONE	0,0815		
SAN MAURO PASCOLI	0,2445			PREPOTTO	0,0685		
SAN PIETRO IN CASALE	0,3339			PULVERO	0,0689		
SAN PIETRO IN CERRO	0,1089			RAGOGNA	0,1140		
SAN POLO DENZA	0,1179			RAVASCLETTO	0,1417		
SAN POSSIDONIO	0,1273			RAVEO	0,0815		
SAN PROSPERO	0,2124			REANA DEL ROJALE	0,1238		
SAN SECONDO PARMENSE	0,1071			REMANZACCO	0,1146		
SANT'AGATA BOLOGNESE	0,2842			RESIA	0,0865		
SANT'AGATA FELTRIA	0,1579			RESIUTTA	0,0782		
SANT'AGATA SUL SARNANO	0,1462			RIGOLATO	0,1113		
SANTILARIO DENZA	0,1915			RIVE D'ARCANO	0,1266		
SANTA SOFIA	0,1731			RIVIGNANO TEOR	0,1340		
SANTARCANGELO DI ROMAGNA	0,2603			ROMANS D'ISONZO	0,1460		
SARMATO	0,1247			RONCHI DEI LEGIONARI	0,1852		
SARSINA	0,1767			RONCHIS	0,1196		
SASSO MARCONI	0,2382			ROVEREDO IN PIANO	0,1649		
SASSOFELTRIO	0,1428			RUDA	0,1294		
SASSUOLO	0,2467			SACILE	0,2029		
SAVIGNANO SUL PANARO	0,1849			SAGRADO	0,1366		
SAVIGNANO SUL RUBICONE	0,2292			SAN CANZIAN D'ISONZO	0,1415		
SCANDIANO	0,2013			SAN DANIELE DEL FRIULI	0,1421		
SERRAMAZZONI	0,1652			SAN DORLIGO DELLA VALLE	0,1749		
SESTOLA	0,2212			SAN EGIORIO DEL COLLIO	0,1050		
SISSA TRECASALI	0,1021			SAN GIORGIO DELLA	0,1173		
SOGLIANO AL RUBICONE	0,1769			RICHINVELDA			
SOLAROLO	0,1530			SAN GIORGIO DI NOGARO	0,1171		
SOLIERA	0,2323			SAN GIOVANNI AL NATISONE	0,1165		
SOLIGNANO	0,0181			SAN LEONARDO	0,0700		
SORAGNA	0,1218			SAN LORENZO ISONTINO	0,1345		
SORBOLO MEZZANI	0,1334			SAN MARTINO AL TAGLIAMENTO	0,1086		
SPILAMBERTO	0,2103			SAN PIER D'ISONZO	0,1274		
TALAMELLO	0,1521			SAN PIETRO AL NATISONE	0,0780		
TERENZO	0,0128			SAN QUIRINO	0,1521		
TERRE DEL RENO	0,2325			SAN VITO AL TAGLIAMENTO	0,1679		
TIZZANO VAL PARMA	0,0238			SAN VITO AL TORRE	0,1391		
TOANO	0,0753			SAN VITO DI FAGAGNA	0,1378		
TORNOLO	0,1194			SANTA MARIA LA LONGA	0,1373		
TORRILE	0,1328			SAPPADA	0,2028		
TRAVERSETOLO	0,1089			SAURIS	0,1326		
TRAVO	0,1087			SAVOGNA	0,0678		
TREDOZIO	0,1530			SAVOGNA D'ISONZO	0,1224		
TRESIGNANA	0,1065			SEDEGLIANO	0,1279		
VALMOZZOLA	0,0103			SEQUIALS	0,1074		
VALSAMOGGIA	0,2304			SESTO AL REGHENA	0,1524		
VARANO DE' MELEGARI	0,0407			SGONICO	0,1874		
VARSÌ	0,0294			SOCCHIEVE	0,1113		
VENTASSO	0,0660			SPILIMBERGO	0,1377		
VERGATO	0,1913			STARANZANO	0,1729		
VERGHERETO	0,1509			STREGNA	0,0678		
VERNASCA	0,0862			SUTRIO	0,1183		
VERUCCHIO	0,2464			TAIPANA	0,0925		
VETTO	0,0752			TALMASSONS	0,1156		
VEZZANO SUL CROSTOLO	0,0870			TARCENTO	0,1443		
VIANO	0,1236			TARVISIO	0,1668		
VIGARANO MAINARDA	0,2355			TAVAGNACCO	0,1714		
VIGNOLA	0,2410			TERZO D'AQUILEIA	0,1421		
VIGOLZONE	0,1485			TOLMEZZO	0,1404		
VILLA MINOZZO	0,0672			TORREANO	0,1367		

REGIONE  
FRIULI-VENEZIA  
GIULIA

AIELLO DEL FRIULI	0,1453
AMARO	0,1033
AMPEZZO	0,1113
ANDREIS	0,0937
AQUILEIA	0,1274
ARBA	0,1212
ARTA TERME	0,1205
ARTEGNA	0,1160
ATTIMIS	0,1200
AVIANO	0,1437
AZZANO DECIMO	0,1580
BAGNARIA ARSA	0,1360
BARCIS	0,0974
BASILIANO	0,1262
BERTIOLO	0,1339
BICINICCO	0,1371
BORDANO	0,0995
BRUGNERA	0,1479
BUDOIA	0,1508
BUJA	0,1186
BUTTRIO	0,1239
CAMINO AL TAGLIAMENTO	0,1347
CAMPORFOMIDO	0,1572
CAMPOLONGO TAPOGLIANO	0,1461
CANEVA	0,1571
CAPRIVA DEL FRIULI	0,1345
CARLINO	0,1294
CASARSA DELLA DELIZIA	0,1592
CASSACCO	0,1184
CASTELNUOVO DEL FRIULI	0,0719
CASTIONS DI STRADA	0,1284
CAVASSO NUOVO	0,1083
CAVAZZO CARNICO	0,0815
CERCIVENTO	0,0815
CERVIGNANO DEL FRIULI	0,1463
CHIONS	0,1217
CHIOPRIS-VISCONI	0,1445
CHIUSAFORTE	0,1012
CIMOLAIS	0,0880
CIVIDALE DEL FRIULI	0,1800
CLAUT	0,1096
CLAUZETTO	0,0719
CODROIPO	0,1586
COLLOREDO DI MONTE ALBANO	0,1287
COMEGLIANS	0,1113
CORDENONS	0,1944
CORDOVADO	0,1274
CORMONS	0,1374
CORNO DI ROSAZZO	0,1155
COSEANO	0,1375
DIGNANO	0,1314
DOBERDÒ DEL LAGO	0,1203
DOGNA	0,0915
DOLEGNA DEL COLLIO	0,0879
DRENCHIA	0,0689
DUINO AURISINA	0,1793
ENEMONZO	0,1113
ERTO E CASSO	0,0780
FAGADIS	0,1160
FAGAGNA	0,1342
FANNA	0,1114
FARRA D'ISONZO	0,1345
FIUME VENETO	0,1764
FIUMICELLO VILLA VICENTINA	0,1380
FLAIBANO	0,1377
FOGLIANO REDIPUGLIA	0,1441
FONTANAFREDDA	0,1476
FORGARIA NEL FRIULI	0,0930
FORNI AVOLTRI	0,1246
FORNI DI SOPRA	0,1239
FORNI DI SOTTO	0,1113
FRISANCO	0,0831
GEMONA DEL FRIULI	0,1483
GONARS	0,1203
GORIZIA	0,1914
GRADISCA D'ISONZO	0,1792
GRADO	0,2961
GRIMACCO	0,0702
LATISANA	0,1745
LAUCO	0,0815
LESTIZZA	0,1273
LIGNANO SABBADORO	0,5611
LUSEVERA	0,0969
MAGNANO IN RIVIERA	0,1266
MAJANO	0,1113
MALBORGHETTO VALBRUNA	0,1420
MANIAGO	0,1474
MANZANO	0,1171
MARANO LAGUNARE	0,1678

MARIANO DEL FRIULI	0,1271
MARTIGNACCO	0,1116
MEDEA	0,1185
MEDUNO	0,1088
MERETO DI TOMBA	0,1270
MOGGIO UDINESE	0,1207
MOIMACCO	0,1305
MONFALCONE	0,1736
MONRUPINO	0,1879
MONTENARS	0,0925
MONTEREALE VALCELLINA	0,1109
MORARO	0,1278
MORSANO AL TAGLIAMENTO	0,1258
MORTEGLIANO	0,1412
MORUZZO	0,1343
MOSSA	0,1345
MUGGIA	0,1771
MUZZANA DEL TURGNANO	0,1196
NIMIS	0,1146
OSOPPO	0,1160
OVARO	0,1086
PAGNACCO	0,1560
PALAZZO DELLO STELLA	0,1203
PALMANOVA	0,1357
PALUZZA	0,1113
PASIAN DI PRATO	0,1697
PASIANO DI PORDENONE	0,1233
PAULIS	0,1113
PAVIA DI UDINE	0,1266
PINZANO AL TAGLIAMENTO	0,0867
POCENIA	0,1203
POLCENIGO	0,1261
PONTEBBA	0,1207
PORCIA	0,1679
PORDENONE	0,2078
PORPETTO	0,1254
POVOLETTO	0,1142
POZZUOLO DEL FRIULI	0,1358
PRADAMANO	0,1235
PRATA DI PORDENONE	0,1413
PRATO CARNICO	0,1030
PRAVIDOMINI	0,1105
PRECENICCO	0,1322
PREMARIACCO	0,1169
PREONE	0,0815
PREPOTTO	0,0685
PULVERO	0,0689
RAGOGNA	0,1140
RAVASCLETTO	0,1417
RAVEO	0,0815
REANA DEL ROJALE	0,1238
REMANZACCO	0,1146
RESIA	0,0865
RESIUTTA	0,0782
RIGOLATO	0,1113
RIVE D'ARCANO	0,1266
RIVIGNANO TEOR	0,1340
ROMANS D'ISONZO	0,1460
RONCHI DEI LEGIONARI	0,1852
RONCHIS	0,1196
ROVEREDO IN PIANO	0,1649
RUDA	0,1294
SACILE	0,2029
SAGRADO	0,1366
SAN CANZIAN D'ISONZO	0,1415
SAN DANIELE DEL FRIULI	0,1421
SAN DORLIGO DELLA VALLE	0,1749
SAN EGIORIO DEL COLLIO	0,1050
SAN GIORGIO DELLA	0,1173
RICHINVELDA	
SAN GIORGIO DI NOGARO	0,1171
SAN GIOVANNI AL NATISONE	0,1165
SAN LEONARDO	0,0700
SAN LORENZO ISONTINO	0,1345
SAN MARTINO AL TAGLIAMENTO	0,1086
SAN PIER D'ISONZO	0,1274
SAN PIETRO AL NATISONE	0,0780
SAN QUIRINO	0,1521
SAN VITO AL TAGLIAMENTO	0,1679
SAN VITO AL TORRE	0,1391
SAN VITO DI FAGAGNA	0,1378
SANTA MARIA LA LONGA	0,1373
SAPPADA	0,2028
SAURIS	0,1326
SAVOGNA	0,0678
SAVOGNA D'ISONZO	0,1224
SEDEGLIANO	0,1279
SEQUIALS	0,1074
SESTO AL REGHENA	0,1524
SGONICO	0,1874
SOCCHIEVE	0,1113
SPILIMBERGO	0,1377
STARANZANO	0,1729
STREGNA	0,0678
SUTRIO	0,1183
TAIPANA	0,0925
TALMASSONS	0,1156
TARCENTO	0,1443
TARVISIO	0,1668
TAVAGNACCO	0,1714
TERZO D'AQUILEIA	0,1421
TOLMEZZO	0,1404
TORREANO	0,1367

TORVESCOVA	0,1294
TRAMONTI DI SOPRA	0,0827
TRAMONTI DI SOTTO	0,0767
TRASAGHIS	0,0856
TRAVESIO	0,1079
TREPPON GRANDE	0,1351
TREPPON LIGOSULLO	0,1034
TRICESIMO	0,1577
TRIESTE	0,1817
TRIVIGNANO UDINESE	0,1347
TURRIACO	0,1544
UDINE	0,2420
VAJONT	



## Elenco, per Regione, dei Comuni e del relativo livello dei canoni di locazione degli immobili

CASSINO	0,3305	LENOLA	0,1112	ROCCA DI CAVE	0,1439		
CASTEL GANDOLFO	0,3083	LEONESSA	0,1811	ROCCA DI PAPA	0,2175		
CASTEL MADAMA	0,1862	LICENZA	0,1565	ROCCAGIOVINE	0,1565		
CASTEL SAN PIETRO ROMANO	0,1504	LONGONE SABINO	0,1524	ROCCAGORGA	0,0879		
CASTEL SANT'ANGELO	0,1586	LUBRIANO	0,1583	ROCCANTICA	0,1733		
CASTEL SANT'ELIA	0,1662	MAENZA	0,0822	ROCCASECCA	0,1559		
CASTEL DI TORA	0,1739	MAGLIANO ROMANO	0,1784	ROCCASECCA DEI VOLSCI	0,0898		
CASTELFORTE	0,0837	MAGLIANO SABINA	0,1772	ROIATE	0,1211		
CASTELLIRI	0,1160	MANDELA	0,1310	ROMA	0,5850		
CASTELNUOVO PARANO	0,1214	MANZIANA	0,2037	RONCIGLIONE	0,1738		
CASTELNUOVO DI FARFA	0,2060	MARANO EQUO	0,1141	ROVIANO	0,1140		
CASTELNUOVO DI PORTO	0,2050	MARCELLINA	0,2036	SABAUDIA	0,2590		
CASTIGLIONE IN TEVERINA	0,1446	MARCESELLI	0,1189	SACROFANO	0,2050		
CASTRO DEI VOLSCI	0,1431	MARINO	0,2880	SALISANO	0,2101		
CASTROCELEO	0,1149	MARTA	0,1904	SAMBUCI	0,1489		
CAVE	0,1563	MAZZANO ROMANO	0,1717	SAN BIAGIO SARACINESCO	0,1246		
CECCANO	0,2284	MENTANA	0,2619	SAN CESAREO	0,2346		
CELLENO	0,1370	MICIGLIANO	0,1183	SAN DONATO VAL DI COMINO	0,1707		
CELLERE	0,1274	MINTURNO	0,1459	SAN FELICE CIRCEO	0,2883		
CEPRANO	0,1431	MOMPEO	0,2287	SAN GIORGIO A LIRI	0,1194		
CERRETO LAZIALE	0,1395	MONTALTO DI CASTRO	0,2369	SAN GIOVANNI INCARICO	0,1559		
CERVARA DI ROMA	0,1155	MONTASOLA	0,1465	SAN GREGORIO DA SASSOLA	0,1435		
CERVARO	0,1169	MONTE COMPATRI	0,2189	SAN LORENZO NUOVO	0,1594		
CERVETERI	0,2704	MONTE PORZIO CATONE	0,2787	SAN POLO DEI CAVALIERI	0,1946		
CIAMPINO	0,3718	MONTE ROMANO	0,1247	SAN VITO ROMANO	0,1460		
CICILIANO	0,1458	MONTE SAN BIAGIO	0,1227	SAN VITTORE DEL LAZIO	0,1101		
CINETO ROMANO	0,1163	MONTE SAN GIOVANNI CAMPANO	0,1385	SANT'AMBROGIO SUL	0,0548		
CISTERNA DI LATINA	0,1267	MONTE SAN GIOVANNI IN SABINA	0,1610	GARIGLIANO	0,0576		
CITTA' DUCALE	0,1903	MONTEBUONO	0,1663	SANT'ANDREA DEL GARIGLIANO	0,0576		
CITTAREALE	0,1455	MONTEFASCONI	0,1666	SANT'ANGELO ROMANO	0,2076		
CIVITA CASTELLANA	0,1814	MONTEFLAVIO	0,1815	SANT'APOLLINARE	0,0661		
CIVITAVECCHIA	0,2628	MONTELANICO	0,1368	SANT'ELIA FIUMERAPIDO	0,1317		
CIVITELLA SAN PAOLO	0,1949	MONTELEONE SABINO	0,1681	SANT'ORESTE	0,1810		
CIVITELLA D'AGLIANO	0,1362	MONTELIBRETTI	0,2285	SANTA MARINELLA	0,3003		
COLFELICE	0,1559	MONTENERO SABINO	0,1831	SANTI COSMA E DAMIANO	0,0873		
COLLALTO SABINO	0,1355	MONTEROSI	0,2341	SANTOPADRE	0,1559		
COLLE SAN MAGNO	0,1149	MONTEROTONDO	0,2863	SARACINESCO	0,1165		
COLLE DI TORA	0,1690	MONTOPOLI DI SABINA	0,2277	SCANDRIGLIA	0,2010		
COLLEFERRO	0,1914	MONTORIO ROMANO	0,1831	SEGNI	0,1718		
COLLEGIOVE	0,1215	MORICONE	0,2112	SELCI	0,1605		
COLLEPARDO	0,0521	MORLUPO	0,2061	SERMONETA	0,1818		
COLLEVECCHIO	0,1696	MOROLO	0,1081	SERRONE	0,1292		
COLLI SUL VELINO	0,1792	MORRO REATINO	0,1693	SETTEFRATI	0,0967		
COLONNA	0,2147	NAZZANO	0,1839	SEZZE	0,1507		
CONCERNIANO	0,1503	NEMI	0,2463	SGURGOLA	0,1959		
CONFIGNI	0,1553	NEPI	0,2377	SONNINO	0,1081		
CONTIGLIANO	0,1863	NEROLA	0,1907	SORA	0,2776		
CORCHIANO	0,1291	NESPOLO	0,1210	SORIANO NEL CIMINO	0,1614		
CORENO AUSONIO	0,1214	NETTUNO	0,1368	SPERLONGA	0,3194		
CORI	0,1265	NORMA	0,1350	SPIGNO SATURNIA	0,1194		
COTTANELLO	0,1604	OLEVANO ROMANO	0,1557	STIMIGLIANO	0,2189		
ESPERIA	0,1287	ONANO	0,1117	STRANGOLAGALLI	0,1167		
FABRICA DI ROMA	0,1763	ORIOLO ROMANO	0,2011	SUBIACO	0,1297		
FALERIA	0,1460	ORTE	0,1759	SUPINO	0,1446		
FALVATERRA	0,1431	ORVINIO	0,1866	SUTRI	0,2189		
FARA IN SABINA	0,2753	PAGANICO SABINO	0,1691	TARANO	0,1510		
FARNESE	0,1321	PALESTRINA	0,2142	TARQUINIA	0,2192		
FERENTINO	0,2340	PALIANO	0,1030	TERELLE	0,1245		
FIAMIGNANO	0,1362	PALOMBARA SABINA	0,2191	TERRACINA	0,2183		
FIANO ROMANO	0,2624	PASTENA	0,1175	TESSENNANO	0,0969		
FILACCIANO	0,1858	PATRICA	0,1081	TIVOLI	0,2514		
FILETTINO	0,0681	PERCILE	0,1327	TOFFIA	0,2214		
FIUGGI	0,2986	PESCOROCCHIANO	0,1253	TOLFA	0,1968		
FIUMICINO	0,4463	PESCOSOLIDO	0,0303	TORRE CAJETANI	0,2986		
FONDI	0,1861	PETRELLA SALTO	0,1427	TORRI IN SABINA	0,1700		
FONTANA LIRI	0,1762	PIANSANO	0,1293	TORRICE	0,1167		
FONTE NUOVA	0,2863	PICINISCO	0,1245	TORRICELLA IN SABINA	0,1732		
FONTECHIARI	0,1291	PICO	0,1122	TORRITA TIBERINA	0,1738		
FORANO	0,1916	PIEDIMONTE SAN GERMANO	0,1383	TREVI NEL LAZIO	0,2466		
FORMELLO	0,3391	PIGLIO	0,1251	TREVIGNANO ROMANO	0,2927		
FORMIA	0,2745	PIGNATARO INTERAMNA	0,1149	TRIVIGLIANO	0,2986		
FRASCATI	0,3910	PISONIANO	0,1387	TURANIA	0,1374		
FRASSO SABINO	0,2220	POFI	0,1167	TUSCANIA	0,1623		
FROSINONE	0,3320	POGGIO BUSTONE	0,1811	VACONE	0,1370		
FUMONE	0,2986	POGGIO CATINO	0,1806	VALENTANO	0,1496		
GAETA	0,3172	POGGIO MIRTETO	0,2483	VALLECORSA	0,1112		
GALLESE	0,1164	POGGIO MOIANO	0,2105	VALLEMAIO	0,0837		
GALLICIANO NEL LAZIO	0,1867	POGGIO NATIVO	0,2171	VALLEPIETRA	0,0784		
GALLINARO	0,1245	POGGIO SAN LORENZO	0,1807	VALLERANO	0,1400		
GAVIGNANO	0,1407	POLI	0,1514	VALLEROTONDA	0,1317		
GENAZZANO	0,1574	POMEZIA	0,2684	VALLINFREDA	0,1167		
GENZANO DI ROMA	0,2455	PONTECORVO	0,1310	VALMONTONE	0,2044		
GERANO	0,1346	PONTINIA	0,1889	VARCO SABINO	0,1447		
GIULIANO DI ROMA	0,0822	PONZA	0,7857	VASANELLO	0,1175		
GORGA	0,2025	PONZANO ROMANO	0,1793	VEJANO	0,1438		
GRADOLI	0,1554	POSTA	0,1455	VELLETRI	0,2008		
GRAFFIGNANO	0,1322	POSTA FIBRENO	0,1762	VENTOTENE	0,6880		
GRECCO	0,1798	POZZAGLIA SABINA	0,1803	VEROLI	0,2303		
GROTTAFERRATA	0,3840	PRIVERNO	0,1417	VETRALLA	0,1859		
GROTTE DI CASTRO	0,1357	PROCENO	0,1157	VICALVI	0,1245		
GUARCINO	0,2986	PROSEDI	0,0872	VICO NEL LAZIO	0,0521		
GUIDONIA MONTECELIO	0,2806	RIANO	0,2630	VICOVARO	0,1590		
ISCHIA DI CASTRO	0,1321	RIETI	0,2134	VIGNANELLO	0,1429		
ISOLA DEL LIRI	0,1762	RIGNANO FLAMINIO	0,2068	VILLA LATINA	0,1245		
ITRI	0,1873	RIOFREDDO	0,1140	VILLA SAN GIOVANNI IN TUSCIA	0,1275		
JENNE	0,1000	RIPPI	0,1167	VILLA SANTA LUCIA	0,1149		
LABICO	0,1982	RIVODUTRI	0,1713	VILLA SANTO STEFANO	0,1182		
LABRO	0,1765	ROCCA CANTERANO	0,1132	VITERBO	0,2427		
LADISPOLI	0,3072	ROCCA MASSIMA	0,1169	VITICUSO	0,1063		
LANUVIO	0,2042	ROCCA PRIORA	0,2017	VITORCHIANO	0,1675		
LARIANO	0,1925	ROCCA SANTO STEFANO	0,1231	VIVARO ROMANO	0,1263		
LATERA	0,1290	ROCCA SINIBALDA	0,1676	ZAGAROLO	0,2129		
LATINA	0,2328	ROCCA D'ARCE	0,1559				


REGIONE  
LIGURIA

AIROLE	0,1710
ALASSIO	0,8267
ALBENGA	0,3884
ALBISOLA SUPERIORE	0,3695
ALBISOLA MARINA	0,3869
ALTARE	0,0544
AMEGLIA	0,3568
ANDORA	0,4460
APRICALE	0,1833
AQUILA D'ARROSCIA	0,1045
ARCOLA	0,2726
ARENZANO	0,4220
ARMO	0,1600
ARNASCO	0,1138
AURIGO	0,1144
AVEGNO	0,2662
BADALUCCO	0,2320
BAJARDO	0,1874
BALESTRINO	0,1350
BARDINETO	0,0479
BARGAGLI	0,1776
BERGEGGI	0,2616
BEVERINO	0,1452
BOGLIASCO	0,3958
BOISSANO	0,1909
BOLANO	0,1962
BONASSOLA	0,5616
BORDIGHERA	0,5106
BORGHETTO SANTO SPIRITO	0,3330
BORGHETTO D'ARROSCIA	0,1458
BORGHETTO DI VARA	0,1467
BORGIO VEREZZI	0,5179
BORGOMARO	0,1274
BORMIDA	0,0269
BORZONASCA	0,1555
BRUGNATO	0,1691
BUSALLA	0,1703
CAIRO MONTENOTTE	0,1299
CALICE LIGURE	0,1255
CALICE AL CORNOVIGLIO	0,1513
CALIZZANO	0,0610
CAMOGLI	0,5309
CAMPO LIGURE	0,1418
CAMPOMORONE	0,1692
CAMPOROSSO	0,3479
CARASCO	0,2749
CARAVONICA	0,1605
CARCARE	0,1226
CARRO	0,1385
CARRODANO	0,1390
CASANOVA LERRONE	0,1625
CASARZA VIGORE	0,2782
CASELLA	0,2007
CASTEL VITTORIO	0,1057
CASTELBIANCO	0,1024
CASTELLARO	0,3450
CASTELNUOVO MAGRA	0,2337
CASTELVECCHIO DI ROCCA BARBENA	0,0800
CASTIGLIONE CHIAVARESE	0,1717
CELLE LIGURE	0,5334
CENGIO	0,0466
CERANESI	0,1482
CERIALE	0,3971
CERIANA	0,2687
CERVO	0,5458
CESTO	0,1412
CHIAVARI	0,3773
CHIUSANICO	0,2623
CHIUSAVECCHIA	0,3191
CICAGNA	0,1594
CIPRESSA	0,3524
CISANO SUL NEVA	0,2073
CIVEZZA	0,3425
COGOLETO	0,3739
COGORNO	0,2087
COREGLIA LIGURE	0,0728
COSIO D'ARROSCIA	0,1319
COSSERIA	0,0691
COSTARAINERA	0,3524
CROCEFIESCHI	0,1056
DAVAGNA	0,1151
DEGO	0,0620
DEIVA MARINA	0,3243
DIANO ARENTINO	0,3388
DIANO CASTELLO	0,5524
DIANO MARINA	0,5638
DIANO SAN PIETRO	0,3793
DOLCEACQUA	0,2940
DOLCEDO	0,2456
ERLI	0,0882
FASCIA	0,0278
FAVALE DI MALVARO	0,0562
FINALE LIGURE	0,5628
FOLLO	0,1849




## Elenco, per Regione, dei Comuni e del relativo livello dei canoni di locazione degli immobili

FONTANIGORDA	0,0581	SESTA GODANO	0,1193	ARSAGO SEPRIO	0,1508	BORGORATTO MORMOROLO	0,0904
FRAMURA	0,3792	SESTRI LEVANTE	0,4540	ARTOGNE	0,1444	BORGOSATOLLO	0,2360
GARLENDÀ	0,2067	SOLDANO	0,3387	ARZAGO D'ADDA	0,1758	BORMIO	0,5408
GENOVA	0,3408	SORI	0,3826	ASOLA	0,1643	BORNASCO	0,2149
GIUSTENICE	0,1090	SPOTORNO	0,3858	ASSAGO	0,3230	BORNO	0,2385
GIUSVALLA	0,0494	STELLA	0,2158	ASSO	0,1422	BOSISIO PARINI	0,1741
GORRETO	0,0543	STELLANELLO	0,1611	AVERARA	0,1781	BOSNASCO	0,1322
IMPERIA	0,3023	TAGGIA	0,3544	AVIGLIANO	0,2064	BOSSICO	0,1749
ISOLA DEL CANTONE	0,1367	TERZORIO	0,3135	AZZANELLO	0,0885	BOTTANUCO	0,2028
ISOLABONA	0,2211	TESTICO	0,1572	AZZANO MELLA	0,2028	BOTTICINO	0,2737
LA SPEZIA	0,3251	TIGLIETO	0,0926	AZZANO SAN PAOLO	0,2631	BOVEGNO	0,1274
LAIGUEGLIA	0,4330	TOIRANO	0,2584	AZZATE	0,1881	BOVEZZO	0,3467
LAVAGNA	0,4081	TORRIGLIA	0,1546	AZZIO	0,1668	BOVISIO-MASCIAGO	0,2424
LEIVI	0,2694	TOVO SAN GIACOMO	0,3204	AZZONE	0,1554	BOZZOLO	0,1294
LERICI	0,5848	TRIBOGNA	0,1186	BADIA PAVESE	0,1125	BRACCA	0,1701
LEVANTO	0,5088	TRIARA	0,1096	BAGNARIA	0,1107	BRALLO DI PREGOLA	0,1001
LOANO	0,5893	URBE	0,0564	BAGNATICA	0,2335	BRANDICO	0,1502
LORSICA	0,0465	USCIO	0,2544	BAGNOLO CREMASCO	0,1508	BRANZI	0,1946
LUCINASCO	0,1395	VADO LIGURE	0,2195	BAGNOLO MELLA	0,2017	BRAONE	0,1427
LUMARZO	0,1004	VALBREVENNA	0,0883	BAGNOLO SAN VITO	0,1252	BREBBIA	0,1640
LUNI	0,2349	VALLEBONA	0,3764	BAGOLINO	0,1693	BREGANO	0,1647
MAGLIOLO	0,0869	VALLECROSLA	0,3808	BALLABIO	0,2090	BREGNANO	0,1857
MAISSANA	0,1527	VARAZZE	0,4559	BARANZATE	0,2418	BREMBATE	0,2280
MALLARE	0,0547	VARESE LIGURE	0,1341	BARASSO	0,1968	BREMBATE DI SOPRA	0,2332
MASONE	0,1518	VASIA	0,1707	BARBARIGA	0,1704	BREMBIO	0,1558
MASSIMINO	0,0801	VENDONE	0,1465	BARBATA	0,1796	BREME	0,1158
MELE	0,2214	VENTIMIGLIA	0,3168	BARBIANELLO	0,2017	BRENNA	0,1732
MENDATICCA	0,1208	VERAZZA	0,0534	BARBERA	0,1641	BRESCO	0,1748
MEZZANEGO	0,1701	VESSALICO	0,1870	BAREGGIO	0,2379	BRENTA	0,1636
MIGNANEGO	0,1527	VEZZANO LIGURE	0,2345	BARGHE	0,1435	BRESCIA	0,3820
MILLESIMO	0,0853	VEZZI PORTIO	0,1392	BARIANO	0,1814	BRESSANA BOTTARONE	0,1230
MIOGLIA	0,0592	VILLA FARALDI	0,3423	BARLASSINA	0,2268	BRESSO	0,3272
MOCONESI	0,1448	VILLANOVA D'ALBENGA	0,2721	BARNI	0,0857	BREZZO DI BEDERO	0,2049
MOLINI DI TRIORA	0,1067	VOBBIA	0,0840	BARZAGO	0,1733	BRIENNO	0,1988
MONEGLIA	0,3721	ZIGNAGO	0,1298	BARZANA	0,2087	BRIGNANO GERA D'ADDA	0,1865
MONTALTO CARPASIO	0,1008	ZOAGLI	0,3927	BARZANO	0,2053	BRINZIO	0,1716
MONTEBRUNO	0,0638	ZUCCARELLO	0,1906	BARZIO	0,2219	BRIONE	0,1288
MONTEGROSSO PIAN LATTE	0,1039			BASCAPÈ	0,1274	BRIOSCO	0,2096
MONTEROSSO AL MARE	0,5097			BASIANO	0,2243	BRISSAGO-VALTRAVAGLIA	0,1714
MONTGGIO	0,1128			BASIGLIO	0,3802	BRIVIO	0,1959
MURIALDO	0,0599			BASSANO BRESCIANO	0,1984	BRONI	0,2017
NASINO	0,1149			BASTIDA PANCARANA	0,1230	BRUGHERIO	0,3143
NE	0,1498			BATTUDA	0,1388	BRUMANO	0,1568
NEIRONE	0,0674	ABBADIA CERRETO	0,1499	BEDERO VALCUVIA	0,1660	BRUNATE	0,2654
NOLI	0,4066	ABBADIA LARIANA	0,1944	BEDIZZOLE	0,2145	BRUNELLO	0,1716
OLIVETTA SAN MICHELE	0,2148	ABBIATEGRASSO	0,2618	BEDULLITA	0,1495	BRUSAPORTO	0,2375
ONZO	0,1065	ACQUAFREDDA	0,1355	BELGIGOSO	0,1527	BRUSIMPIANO	0,1875
ORCO FEGLIANO	0,1287	ACQUANEGRA CREMONESE	0,1236	BELLAGIO	0,2297	BUBIANO	0,1945
ORERO	0,0505	ACQUANEGRA SUL CHIESE	0,1345	BELLANO	0,1725	BUCCHINASCIO	0,3037
ORTOVERO	0,1653	ADRARA SAN MARTINO	0,1997	BELLINZAGO LOMBARDO	0,2560	BUGLIO IN MONTE	0,1130
OSIGLIA	0,0470	ADRARA SAN ROCCO	0,1851	BELLUSCO	0,2672	BUGUGGIATE	0,1852
OSPEDALETTI	0,5183	ADRO	0,2182	BEMA	0,1356	BULCIAGO	0,1871
PALLARE	0,0336	AGNADELLO	0,1523	BENE LARIO	0,1350	BULGAROGROSSO	0,2051
PERINALDO	0,2559	AGNOSINE	0,1456	BERBENNO	0,1556	BURAGO DI MOLGORA	0,2240
PIANA CRIXIA	0,0395	AGRA	0,1737	BERBENNO DI VALTELLINA	0,1221	BUSCATE	0,1873
PIETRA LIGURE	0,4150	AGRATE BRIANZA	0,2606	BEREGUARDO CON FIGLIARO	0,1916	BUSNAGO	0,2191
PIETRABRUNA	0,2230	AICURZIO	0,2399	BEREGUARDO	0,1292	BUSSERO	0,2719
PIEVE LIGURE	0,4275	AIRUNO	0,1788	BERGAMO	0,3374	BUSTO ARSIZIO	0,2372
PIEVE DI TECO	0,2172	ALAGNA	0,1221	BERLINGO	0,1783	BUSTO GAROLFO	0,2220
PIGNA	0,2380	ALBAIRATE	0,1860	BERNAREGGIO	0,2572	CABIATE	0,1899
PIGNONE	0,1615	ALBANO SANT'ALESSANDRO	0,2434	BERNATE TICINO	0,1906	CADEGLIANO-VICONAGO	0,1584
PLODIO	0,0491	ALBAREDO ARNABOLDI	0,1363	BERTONICO	0,1459	CADORAGO	0,1907
POMPEIANA	0,3385	ALBAREDO PER SAN MARCO	0,1367	BERZO DEMO	0,1181	CADREZZATE CON OSMATE	0,1803
PONTEDESSIO	0,3234	ALBAVILLA	0,1692	BERZO INFERIORE	0,1486	CAGLIO	0,0841
PONTINVEREA	0,1134	ALBESE CON CASSANO	0,1756	BERZO SAN FERMO	0,1904	CAINO	0,2028
PORNASSIO	0,2368	ALBIATE	0,2369	BESANA IN BRIANZA	0,2543	CAIOLA	0,1011
PORTOFINO	1,0090	ALBINO	0,2791	BESANO	0,1824	CAIRATE	0,1636
PORTOVENERE	0,5479	ALBIOLO	0,1810	BESATE	0,1799	CALCINATE	0,2066
PRELA	0,1848	ALBIZZATE	0,1686	BESNATE	0,1608	CALCINATO	0,1804
PROPATA	0,0371	ALBONESE	0,0810	BESOZZO	0,1747	CALCIO	0,1947
QUILIANO	0,1500	ALBOSAGGIA	0,1341	BIANDRONNO	0,1556	CALCO	0,1897
RANZO	0,1705	ALBUZZANO	0,1304	BIANZANO	0,1766	CALOLZIOCORTE	0,2105
RAPALLO	0,3818	ALTANIELLO	0,1509	BIANZONE	0,1146	CALUSCO D'ADDA	0,2369
RECCO	0,4449	ALGUA	0,1690	BIASSONO	0,2358	CALVAGESE DELLA RIVIERA	0,1733
REZZO	0,1093	ALMENNO SAN BARTOLOMEO	0,2500	BIENNO	0,1344	CALVATONE	0,0900
REZZOAGLIO	0,0990	ALMENNO SAN SALVATORE	0,2487	BINAGO	0,1916	CALVENZANO	0,1666
RIALTO	0,1355	ALMÈ	0,2640	BINASCIO	0,2120	CALVIGNANO	0,1466
RICCÒ DEL GOLFO DI SPEZIA	0,1733	ALSERIO	0,1445	BIONE	0,1188	CALVIGNASCO	0,1768
RIOMAGGIORE	0,5830	ALTA VALLE INTELVI	0,1588	BISUSCHIO	0,1811	CALVISANO	0,1429
RIVA LIGURE	0,5890	ALZANO LOMBARDO	0,2847	BIZZARONE	0,1760	CAMBIAGO	0,1960
ROCCAVIGNALE	0,0773	ALZATE BRIANZA	0,1527	BLELLO	0,1637	CAMERATA CORNELLO	0,1636
ROCCETTA NERVINA	0,1499	AMBIVERE	0,2072	BLESSAGNO	0,1401	CAMISANO	0,1287
ROCCETTA DI VARA	0,1431	ANDALO VALTELLINO	0,1199	BLEVIO	0,2211	CAMPAGNOLA CREMASCA	0,0948
RONCO SCRIVIA	0,1456	ANFO	0,1447	BODIO LOMNAGO	0,1613	CAMPARADA	0,2174
RONDANINA	0,0334	ANGERA	0,2006	BOFFALORA D'ADDA	0,1658	CAMPIONE D'ITALIA	0,5850
ROSSIGLIONE	0,1076	ANGOLO TERME	0,1335	BOFFALORA SOPRA TICINO	0,1958	CAMPODOLCINO	0,3031
ROVEGNO	0,0535	ANNICCO	0,0935	BOLGARE	0,1995	CAMPOSPINOSO	0,1363
SAN BARTOLOMEO AL MARE	0,5243	ANNONE DI BRIANZA	0,1630	BOLLATE	0,2555	CANDIA LOMELLINA	0,1050
SAN BIAGIO DELLA CIMA	0,2028	ANTEGNATE	0,1927	BOLTIERE	0,2199	CANEGRATE	0,2252
SAN COLOMBANO CERTENOLI	0,1591	ANZANO DEL PARCO	0,1573	BONATE SOPRA	0,2337	CANNETO PAVESE	0,1281
SAN LORENZO AL MARE	0,5526	APPIANO GENTILE	0,2318	BONATE SOTTO	0,2274	CANNETO SULL'OGGIO	0,1317
SANREMO	0,4333	ARCENE	0,3233	BONEMERSE	0,1341	CANONICA D'ADDA	0,2139
SANT'OLcese	0,1720	ARCISATE	0,2086	BORDOLANO	0,0885	CANTELLO	0,1788
SANTA MARGHERITA LIGURE	0,5825	ARCONATE	0,1804	BORGARELLO	0,1653	CANTÙ	0,2114
SANTO STEFANO AL MARE	0,6115	ARCONATE	0,2179	BORGHETTO LODIGIANO	0,1634	CANZO	0,1620
SANTO STEFANO D'AVETO	0,1690	ARCORE	0,2807	BORGO MANTOVANO	0,1253	CAPERGNANICA	0,1289
SANTO STEFANO DI MAGRA	0,2652	ARDESIO	0,1294	BORGO PRIOLO	0,1431	CAPIAGO INTIMIANO	0,2036
SARZANA	0,3262	ARENA PO	0,1624	BORGO SAN GIACOMO	0,1805	CAPIZZONE	0,1637
SASSELLO	0,0715	ARESE	0,3127	BORGO SAN GIOVANNI	0,1756	CAPO DI PONTE	0,1301
SAVIGNONE	0,1536	ARGEGNO	0,1442	BORGO SAN SIRO	0,1799	CAPONAGO	0,2260
SAVONA	0,2762	ARESE	0,3127	BORGO VIRGILIO	0,1566	CAPOVALLE	0,0989
SEBORGÀ	0,3936	ARLUNO	0,2409	BORGO DI TERZO	0,1872	CAPPELLA CANTONE	0,0918
SERRA RICCÒ	0,1848	AROSIO	0,1950	BORGOCARBONARA	0,1117	CAPPELLA DE' PICENARDI	0,0910



## Elenco, per Regione, dei Comuni e del relativo livello dei canoni di locazione degli immobili

CAPRALBA	0,0948	CASTIONE ANDEVENNO	0,1240	COMO	0,3188	FAEDO VALTELLINO	0,1057
CAPRIANO DEL COLLE	0,1908	CASTIONE DELLA PRESOLANA	0,2758	COMUN NUOVO	0,1979	FAGGETO LARIO	0,1831
CAPRIATE SAN GERVASIO	0,2242	CASTRAGA VIDARDO	0,1640	CONCESIO	0,2449	FAGNANO OLONA	0,2087
CAPRINO BERGAMASCO	0,1809	CASTO	0,1287	CONCOREZZO	0,2676	FALOPPIO	0,1797
CAPRIOLO	0,1776	CASTREZZATO	0,1648	CONFENZA	0,0701	FARA GERA D'ADDA	0,1860
CARATE BRIANZA	0,2614	CASTRO	0,2371	COPIANO	0,1045	FARA OLIVANA CON SOLA	0,1790
CARATE URIO	0,2576	CASTRONNO	0,1822	CORANA	0,1270	FENEGRÒ	0,1779
CARAVAGGIO	0,2527	CAVAMANARA	0,1651	CORBETTA	0,2308	FERNO	0,1827
CARAVATE	0,1602	CAVARGNA	0,1122	CORMANO	0,2845	FERRERA ERBOGNONE	0,1260
CARBONARA AL TICINO	0,1569	CAVARIA CON PREMEZZO	0,1623	CORNA IMAGNA	0,1542	FERRERA DI VARESE	0,1723
CARBONATE	0,1967	CAVENAGO D'ADDA	0,1543	CORNALBA	0,1756	FIESCO	0,0947
CARDANO AL CAMPO	0,1821	CAVENAGO DI BRIANZA	0,2268	CORNALE E BASTIDA	0,1111	FIESSE	0,1559
CARENNO	0,1741	CAVERNAGO	0,1846	CORNAREDO	0,2513	FIGINO SERENZA	0,2019
CARIMATE	0,2096	CAVRIANA	0,1696	CORNATE D'ADDA	0,2277	FILAGO	0,1929
CARLAZZO	0,1509	CAZZAGO BRABIA	0,1569	CORNEGLIANO LAUDENSE	0,1767	FILIGHERA	0,1347
CARNAGO	0,1599	CAZZAGO SAN MARTINO	0,1914	CORNO GIOVINE	0,1380	FINO MORNASCO	0,2158
CARNATE	0,2242	CAZZANO SANT'ANDREA	0,1895	CORNOVECCHIO	0,1421	FINO DEL MONTE	0,1646
CAROBBO DEGLI ANGELI	0,2060	CECIMA	0,0931	CORREZZANA	0,1983	FIORANO AL SERIO	0,1902
CARONA	0,1966	CEDEGOLO	0,1284	CORRIDO	0,1315	FLERO	0,2495
CARONNO PERTUSELLA	0,2145	CEDRASCO	0,1087	CORSICO	0,2974	FOMBIO	0,1518
CARONNO VARESINO	0,1652	CELLA DATI	0,0910	CORTE FRANCA	0,2229	FONTANELLA	0,1593
CARPENEDOLO	0,1504	CELLATICA	0,2523	CORTE PALASIO	0,1445	FONTENO	0,1676
CARPIANO	0,2320	CENATE SOPRA	0,2240	CORTE DE' CORTESI CON CIGNONE	0,1164	POPPOLO	0,2152
CARUGATE	0,2740	CENATE SOTTO	0,2271	CORTE DE' FRATI	0,0910	FORCOLA	0,1105
CARUGO	0,1988	CENE	0,2074	CORTENO GOLGI	0,1369	FORESTO SPARSO	0,1892
CARVICO	0,1593	CENTRO VALLE INTELVI	0,1620	CORTENOVA	0,1694	FORMIGARA	0,0885
CASALBUTTANO ED UNITI	0,1063	CERANO D'INTELVI	0,1734	CORTENUOVA	0,1651	FORNОВО SAN GIOVANNI	0,1812
CASALE CREMASCO-VIDOLASCO	0,1273	CERANOVA	0,2080	CORTONA E GENZONE	0,1377	FORTUNAGO	0,0904
CASALE LITTA	0,1442	CERCINO	0,1084	CORVINO SAN QUIRICO	0,1426	FRASCAROLO	0,1259
CASALETTO CEREDANO	0,0947	CERESARA	0,1524	CORZANO	0,1486	FUIPIANO VALLE IMAGNA	0,1616
CASALETTO LODIGIANO	0,1729	CERETE	0,1649	COSIO VALTELLINO	0,1249	FUSINE	0,1130
CASALETTO VAPRIO	0,1287	CERETTO LOMELLINA	0,1197	COSTA MASNAGA	0,1824	GABBIONETA-BINANUOVA	0,0910
CASALETTO DI SOPRA	0,0947	CERGNAGO	0,1232	COSTA SERINA	0,1775	GADESCO-PIEVE DELMONA	0,1164
CASALMAGGIORE	0,1231	CERIANO LAGHETTO	0,2000	COSTA VALLE IMAGNA	0,1589	GAGGIANO	0,2443
CASALMAIOCCO	0,1647	CERMENATE	0,1921	COSTA VOLTINO	0,2432	GALBIATE	0,1860
CASALMORANO	0,0885	CERNOBBIO	0,3376	COSTA DE' NOBILI	0,1288	GALGAGNANO	0,1509
CASALMORO	0,1505	CERNUSCO LOMBARDO	0,2258	COSTA DI MEZZATE	0,2044	GALLARATE	0,2186
CASALOLDO	0,1516	CERNUSCO SUL NAVIGLIO	0,3792	COVO	0,1770	GALLIATE LOMBARDO	0,1789
CASALPUSTERLENGO	0,1835	CERRO MAGGIORE	0,2189	COZZO	0,0866	GALLIARATE	0,1179
CASALROMANO	0,1365	CERRO AL LAMBRO	0,2002	CRANDOLA VALSASSINA	0,1817	GAMBARA	0,1634
CASALZUIGNO	0,1646	CERTOSA DI PAVIA	0,1376	CREDARO	0,2149	GAMBARANA	0,1294
CASANOVA LONATI	0,1363	CERVENO	0,1251	CREDERA RUBBIANO	0,0877	GAMBOLÒ	0,1493
CASARGO	0,1656	CERVESINA	0,1382	CREMA	0,2027	GANDELLINO	0,1712
CASARILE	0,2057	CERVIGNANO D'ADDA	0,1547	CREMELLA	0,1884	GANDINO	0,1914
CASATENOVO	0,2262	CESANA BRIANZA	0,1705	CREMENAGA	0,1565	GANDOSSO	0,1965
CASATISMA	0,1230	CESANO BOSCONO	0,2584	CREMENO	0,2215	GARBAGNATE MILANESE	0,2495
CASAZZA	0,2229	CESANO MADERNO	0,2565	CREMIA	0,1384	GARBAGNATE MONASTERO	0,1825
CASCIAGO	0,1939	CESATE	0,2050	CREMONA	0,2148	GARDONE RIVIERA	0,0971
CASEI GEROLA	0,1585	CEVO	0,1251	CREMOSANO	0,0948	GARDONE VAL TROMPIA	0,2418
CASELLE LANDI	0,1430	CEVO	0,1105	CRESPINATA	0,1445	GARGNANO	0,3355
CASELLE LURANI	0,1633	CHIARI	0,2407	CROSO DELLA VALLE	0,1553	GARLASCO	0,1844
CASIRATE D'ADDA	0,2016	CHIAVENNA	0,1912	CROTTA D'ADDA	0,0910	GARLATE	0,1905
CASLINO D'ERBA	0,1123	CHIESA IN VALMALENCO	0,3223	CUASSO AL MONTE	0,1752	GARZENO	0,1005
CASNATE CON BERNATE	0,2175	CHIEVE	0,0877	CUCCIANO	0,1968	GAVARDO	0,2074
CASNIGO	0,1992	CHIGNOLO PO	0,1241	CUGGIONO	0,1962	GAVERINA TERME	0,1874
CASORATE PRIMO	0,2008	CHIGNOLO D'ISOLA	0,1620	CUGLIATE-FABIASCO	0,1609	GAVIRATE	0,1967
CASORATE SEMPIONE	0,1752	CHIUDUNO	0,2026	CUMIGNANO SUL NAVIGLIO	0,0885	GAZZOLDO DEGLI IPPOLITI	0,1306
CASOREZZO	0,2048	CHIURO	0,1237	CUNARDO	0,1848	GAZZADA SCHIANO	0,1784
CASPOGGIO	0,2628	CICOGNOLO	0,0910	CURA CARPIGNANO	0,1367	GAZZANIGA	0,1791
CASSAGO BRIANZA	0,1861	CIGOGNOLA	0,1281	CURIGLIA CON MONTEVIASSO	0,1430	GAZZUOLO	0,1381
CASSANO MAGNAGO	0,1892	CIGOLE	0,1240	CURNO	0,3267	GEMONIO	0,1769
CASSANO VALCUVIA	0,1655	CILA VEGNA	0,1416	CURTATONE	0,1693	GENIVOLTA	0,1063
CASSANO D'ADDA	0,2414	CIMBERGO	0,1484	CUSAGO	0,3088	GERA LARIO	0,1532
CASSIGLIO	0,1563	CINGIA DE' BOTTI	0,1164	CUSANO MILANINO	0,3167	GERENZAGO	0,1575
CASSINA RIZZARDI	0,2018	CINISELLO BALSAMO	0,2812	CUSINO	0,1149	GERENZANO	0,1872
CASSINA VALSASSINA	0,2089	CINO	0,1121	CUSIO	0,1704	GERMIGNANO	0,2127
CASSINA DE' PECCHI	0,2725	CIRIMIDO	0,1796	CUSLEGLIO	0,1536	GEROLA ALTA	0,1343
CASSINETTA DI LUGAGNANO	0,1898	CISANO BERGAMASCO	0,1738	CUSUMANO	0,1611	GERRE DE' CAPRIOLI	0,0910
CASSOLNOVO	0,2061	CISERANO	0,2093	DAIRAGO	0,2081	GESSATE	0,2640
CASTANA	0,1197	CISLAGO	0,1934	DALMINE	0,2693	GHEDI	0,1983
CASTANO PRIMO	0,1913	CISLIANO	0,1967	DARFO BOARIO TERME	0,1683	GHISALBA	0,1906
CASTEGGIO	0,1431	CITTIGLIO	0,1842	DAVERIO	0,1827	GIANICO	0,1213
CASTEGNANO	0,2045	CIVATE	0,1740	DAZIO	0,1210	GIUSSAGO	0,1089
CASTEL GABBIANO	0,0877	CIVIDATE CAMUNO	0,1586	DELEBIO	0,1246	GIUSSANO	0,2266
CASTEL GOFFREDO	0,1583	CIVIDATE AL PIANO	0,1909	DELLO	0,1480	GODIASCO SALICE TERME	0,1430
CASTEL MELLA	0,2121	CIVO	0,0910	DEROVERE	0,0910	GOITO	0,1614
CASTEL ROZZONE	0,1809	CLAINO CON OSTENO	0,1734	DERVIO	0,1998	GOLASECCA	0,1470
CASTEL D'ARIO	0,1292	CLIVIO	0,1598	DESENZANO DEL GARDA	0,3671	GOLFERENZO	0,0962
CASTELBELFORTE	0,1283	CLUSONE	0,2998	DESIO	0,2500	GOMBITO	0,0885
CASTELCOVATI	0,1548	COCCAGLIO	0,2061	DIZZASCO	0,1742	GONZAGA	0,1304
CASTELDIDONE	0,0795	COCQUIO-TREVISAGO	0,1817	DOLZAGO	0,1736	GORDONA	0,1052
CASTELGERUNDO	0,1289	CODEVILLA	0,1486	DOMASO	0,1516	GORGONZOLA	0,2921
CASTELLANZA	0,2110	CODOGNO	0,2112	DONGO	0,1725	GORLA MAGGIORE	0,1698
CASTELLEONE	0,1480	COGLIATE	0,1988	DORIO	0,1533	GORLA MINORE	0,1701
CASTELLETTO DI BRANDUZZO	0,1230	COLERE	0,1689	DORNO	0,1174	GORLAGO	0,2015
CASTELLI CALEPIO	0,2351	COLICO	0,2054	DOSOLO	0,1241	GORLE	0,2819
CASTELLO CABIAGLIO	0,1643	COLLE BRIANZA	0,1524	DOSENA	0,1445	GORNATE OLONA	0,1606
CASTELLO D'AGOGNA	0,1197	COLLEBATE	0,2024	DOSSO DEL LIRO	0,1003	GORMO	0,1890
CASTELLO DELL'ACQUA	0,1125	COLLI VERDI	0,0854	DOVERA	0,1287	GOTTOLINGO	0,1507
CASTELLO DI BRIANZA	0,1613	COLLIO	0,1453	DRESANO	0,2132	GRAFFIGNANA	0,1650
CASTELLUCCHIO	0,1332	COLOGNE	0,1741	DUBINO	0,1278	GRANDATE	0,2077
CASTELMARTE	0,0924	COLOGNO MENZESE	0,2954	DUMENZA	0,1461	GRANDOLA ED UNITI	0,1419
CASTELNOVETTO	0,0763	COLOGNO AL SERIO	0,2207	DUNO	0,1702	GRANTOLA	0,1793
CASTELNUOVO BOCCA D'ADDA	0,1364	COLONNO	0,2188	EDOLO	0,1670	GRASSOBBIO	0,2522
CASTELNUOVO BOZZENTE	0,1802	COLORINA	0,1058	ELLO	0,1507	GRAVEDONA ED UNITI	0,1537
CASTELSEPRIO	0,1565	COLTURANO	0,1919	ENDINE GAIANO	0,1989	GRAVELLONA LOMELLINA	0,1297
CASTELVECCANA	0,1921	COLVERDE	0,2057	ENTRATICO	0,2054	GREZZAGO	0,2081
CASTELVERDE	0,1546	COLZATE	0,1723	ERBA	0,1941	GRIANTE	0,2802
CASTELVISCONTI	0,0885	COMABIO	0,1564	ERBUSCO	0,2212	GROMO	0,1837
CASTENEDOLO	0,1993	COMAZZO	0,1834	ERVE	0,1767	GRONE	0,1691
CASTIGLIONE OLONA	0,1826	COMERIO	0,1973	ESINE	0,1319	GRONTARDO	0,0910
CASTIGLIONE D'ADDA	0,1432	COMIZZANO-CIZZAGO	0,1464	ESINO LARIO	0,1733	GROPELLO CAIROLI	0,1728
CASTIGLIONE DELLE STIVIERE	0,2341	COMMESSAGGIO	0,1392	EUPILIO	0,1760	GROSIO	0,1283



## Elenco, per Regione, dei Comuni e del relativo livello dei canoni di locazione degli immobili


GROSOTTO	0,1180	MADONE	0,1667	MONDINE	0,0877	PARABIAGO	0,2606
GRUMELLO CREMONESE ED UNITI	0,0910	MAGASA	0,0989	MONTORFANO	0,1859	PARATICO	0,2305
GRUMELLO DEL MONTE	0,2573	MAGENTA	0,2537	MONTE BECCARIA	0,1167	PARLASCO	0,1369
GUANZATE	0,2111	MAGHERNO	0,1640	MONVALLE	0,1634	PARONA	0,1152
GUARDAMIGLIO	0,1733	MAGNACAVVALLO	0,1087	MONZA	0,3130	PARRE	0,1836
GUDO VISCONTI	0,1879	MAGNAGO	0,1937	MONZAMBANO	0,1838	PARZANICA	0,1961
GUIDIZZOLO	0,1575	MAGREGGIO	0,0874	MORAZZONE	0,1764	PASPARDO	0,1242
GUSSAGO	0,2568	MAGRINO	0,1435	MORAZZANO	0,1859	PASSIRANO	0,2264
GUSSOLA	0,0863	MAIRANO	0,1670	MORENO	0,1805	PASTURO	0,1662
IDRO	0,1822	MALAGNINO	0,1152	MORIMONDO	0,1757	PAULLO	0,2289
IMBERSAGO	0,1937	MALEGO	0,1381	MORNAGO	0,1495	PAVIA	0,2885
INARZO	0,1427	MALEO	0,1395	MORNICO LOSANA	0,1227	PAVONE DEL MELLA	0,1673
INCUFINE	0,1293	MALGESSO	0,1510	MORNICO AL SERIO	0,1802	PEDESINA	0,1109
INDUNO OLONA	0,1746	MALGRATE	0,2052	MORTARA	0,1197	PEDRENGO	0,1982
INTROBIO	0,2083	MALNATE	0,1953	MORTERONE	0,1586	PEGGIO	0,1003
INVERIGO	0,1852	MALONNO	0,1167	MOSCAZZANO	0,1244	PEGOGNAGA	0,1264
INVERNO E MONTELEONE	0,1297	MANDELLO DEL LARIO	0,2253	MOTTA BALUFFI	0,0910	PEIA	0,1882
INVERUNO	0,2035	MANERBA DEL GARDA	0,4190	MOTTA VISCONTI	0,2005	PERLEDO	0,1751
INZAGO	0,2319	MANERBIO	0,2376	MOTTEGGIANA	0,1324	PERO	0,3070
IRMA	0,1284	MANTELLO	0,1127	MOZZANICA	0,1873	PERSICO DOSIMO	0,1164
ISEO	0,2807	MANTOVA	0,1694	MOZZATE	0,2074	PERTICA ALTA	0,0940
ISOLA DOVARESE	0,0910	MAPELLO	0,1743	MOZZO	0,3106	PERTICA BASSA	0,0943
ISOLA DI FONDRA	0,1494	MARCALLO CON CASONE	0,2066	MUGGIÒ	0,2551	PESCAROLO ED UNITI	0,0910
ISORELLA	0,1657	MARCARIA	0,1325	MULAZZANO	0,1931	PESCATO	0,1938
ISPRA	0,1723	MARCHENO	0,1582	MURA	0,1037	PESCHIERA BORROMEO	0,2758
ISSO	0,1656	MARCHIROLO	0,1823	MUSCOLINE	0,2206	PESSANO CON BORNAGO	0,2349
IZANO	0,0877	MARCIGNAGO	0,1103	MUSSO	0,1329	PESSINA CREMONESE	0,0910
JERAGO CON ORAGO	0,1668	MARIGNO	0,1541	NABBIANO	0,2127	PEZZAZZE	0,1244
LA VALLETTA BRIANZA	0,1931	MARIANA MANTOVANA	0,1283	NEMBRIO	0,2667	PIADENA DRIZZONA	0,1070
LACCHIARELLA	0,2423	MARIANO COMENSE	0,2085	NERVIANO	0,2393	PIAN CAMUNO	0,1730
LAGLIO	0,2277	MARMENTINO	0,0930	NESSO	0,1797	PIANCOGNO	0,1294
LAINATE	0,2564	MARMIROLO	0,1670	NIARDO	0,1211	PIANELLO DEL LARIO	0,1344
LAINO	0,1465	MARNATE	0,1916	NIBIONNO	0,1877	PIANENGO	0,0948
LALLIO	0,2786	MARONE	0,1827	NICORVO	0,0939	PIANICO	0,1780
LAMBRUGO	0,1502	MARTIGNANA DI PO	0,0891	NOSATE	0,1841	PIANTEDO	0,1184
LANDRIANO	0,2289	MARTINENGO	0,2194	NOVA MILANESE	0,2761	PIARIO	0,1844
LANGOSCO	0,0866	MARUDO	0,1635	NOVATE MEZZOLA	0,1200	PIATEDA	0,1200
LANZADA	0,2555	MARZANO	0,1640	NOVATE MILANESE	0,3048	PIAZZA BREMBANA	0,2350
LARDIRAGO	0,1453	MARZIO	0,1728	NOVEDRATE	0,1822	PIAZZATORRE	0,1623
LASNIGO	0,0812	MASATE	0,2262	NOVIGLIO	0,1660	PIAZZOLO	0,1473
LAVENA PONTE TRESA	0,1928	MASCIAGO PRIMO	0,1620	NUVOLENTO	0,2262	PIERANICA	0,0877
LAVENO-MOMBELLO	0,2203	MASLIANICO	0,2574	NUVOLERA	0,2134	PIETRA DE' GIORGI	0,1197
LAVENONE	0,1264	MASSALENGO	0,1589	ODOLO	0,1665	PIEVE ALBIGNOLA	0,0882
LAZZATE	0,2031	MAZZANO	0,2285	OFFANENGO	0,1626	PIEVE EMANUELE	0,2405
LECCO	0,2323	MAZZO DI VALTELLINA	0,1136	OFFLAGA	0,1483	PIEVE FISSIRAGA	0,1679
LEFFE	0,2016	MEDA	0,2384	OGGIONA CON SANTO STEFANO	0,1615	PIEVE PORTO MORONE	0,0997
LEGGIUNO	0,1621	MEDE	0,1120	OGGIONO	0,2053	PIEVE SAN GIACOMO	0,1164
LEGNANO	0,2798	MEGLIA	0,1927	OLEVANO DI LOMELLINA	0,1197	PIEVE D'OLMI	0,0910
LENNA	0,1715	MEDOLAGO	0,1569	OLGIATE COMASCO	0,2014	PIEVE DEL CAIRO	0,1224
LENO	0,1698	MEDOLE	0,1513	OLGIATE MOLGORA	0,1970	PIGRA	0,1401
LENTATE SUL SEVESO	0,2172	MELEGNANO	0,2936	OLGIATE OLONA	0,2095	PINAROLO PO	0,1261
LESMO	0,2580	MELETI	0,1413	OLGINATE	0,1952	PIOLTELLO	0,2682
LEVATE	0,1903	MELLO	0,1127	OLIVA GESSI	0,1426	PISOGNE	0,1739
LEZZENO	0,1674	MELZO	0,3295	OLIVETO LARIO	0,1615	PIUBEGA	0,1296
LIERNA	0,2039	MENAGGIO	0,2421	OLMENETA	0,0910	PIURO	0,1136
LIMBIATE	0,2512	MENCONICO	0,1075	OLMO AL BREMBO	0,1473	PIZZALE	0,2177
LIMIDO COMASCO	0,1803	MERATE	0,2237	OLTRE IL COLLE	0,1657	PIZZIGHETTONE	0,1238
LIMONE SUL GARDA	0,4814	MERCALLO	0,1525	OLTRESSENDA ALTA	0,1868	PLESIO	0,1525
LINAROLO	0,1365	MERLINO	0,1523	OLTRONA DI SAN MAMETTE	0,1907	POGGIO RUSCO	0,1217
LIPOMO	0,1738	MERONE	0,1663	OME	0,2513	POGGIRIDENTI	0,1279
LIRIO	0,1197	MESE	0,1285	ONETA	0,1605	POGLIANO MILANESE	0,2075
LISCATE	0,2421	MESENZANA	0,1736	ONO SAN PIETRO	0,1312	POGNANA LARIO	0,1770
LISSONE	0,2601	MESERO	0,1781	ONORE	0,1773	POGNANO	0,1880
LIVIGNO	0,6098	MEZZAGO	0,2369	OPERA	0,2995	POLAVENO	0,1708
LIVO	0,0996	MEZZANA BIGLI	0,1111	ORIGGIO	0,2145	POLPENAZZE DEL GARDA	0,2650
LIVRAGA	0,1575	MEZZANA RABATTONO	0,0910	ORINO	0,1644	POMPIANO	0,1330
LOCATE VARESINO	0,1816	MEZZANINO	0,1266	ORIO LITTA	0,1407	POMPONESCO	0,1236
LOCATE DI TRIULZI	0,2798	MEZZOLDO	0,1652	ORIO AL SERIO	0,2719	PONCARALE	0,2208
LOCATELLO	0,1483	MILANO	0,4743	ORNAGO	0,2138	PONNA	0,1401
LODI	0,3236	MILZANO	0,1291	ORNICA	0,1473	PONTE LAMBRO	0,1547
LODI VECCHIO	0,2024	MIRADOLE TERME	0,1273	ORSENIGO	0,1540	PONTE NIZZA	0,0904
LODRINO	0,1319	MISANO DI GERA D'ADDA	0,1804	ORZINUOVI	0,2233	PONTE NOSSA	0,2001
LOGRATO	0,1749	MISINTO	0,2089	ORZIVECCHI	0,1612	PONTE SAN PIETRO	0,2324
LOMAGNA	0,2206	MISSAGLIA	0,2446	OSIO SOPRA	0,2607	PONTE DI LEGNO	0,4117
LOMAZZO	0,1971	MOGGIO	0,1917	OSIO SOTTO	0,2571	PONTE IN VALTELLINA	0,1286
LOMELLO	0,0993	MOGLIA	0,1240	OSNAGO	0,2372	PONTERANICA	0,2877
LONATE CEPPINO	0,1506	MOIO DE' CALVI	0,1473	OSPETALETTO LODIGIANO	0,1492	PONTEVEICO	0,1662
LONATE POZZOLO	0,1701	MOLTENO	0,1646	OSPITALETTO	0,2234	PONTI SUL MINCIO	0,1953
LONATO DEL GARDA	0,2486	MOLTRASIO	0,2062	OSSAGO LODIGIANO	0,1633	PONTIDA	0,1788
LONGHENA	0,1364	MONASTEROLO DEL CASTELLO	0,2200	OSSIMO	0,1130	PONTIROLO NUOVO	0,2235
LONGONE AL SEGRINO	0,1572	MONGUZZO	0,1502	OSSONA	0,1767	PONTOGLIO	0,1716
LOSINE	0,1342	MONIGA DEL GARDA	0,4029	OSTIANO	0,1181	PORLEZZA	0,1697
LOVERE	0,2974	MONNO	0,1296	OSTIGLIA	0,1160	PORTALBERA	0,1202
LOVERO	0,1105	MONTAGNA IN VALTELLINA	0,1359	OTTOBIANO	0,1277	PORTO CERESIO	0,1769
LOZZO	0,1334	MONTALTO PAVESE	0,1197	OZZERO	0,1780	PORTO MANTOVANO	0,1595
LOZZA	0,1789	MONTANASO LOMBARDO	0,1721	PADENGHE SUL GARDA	0,3952	PORTO VALTRAVAGLIA	0,2023
LUINO	0,2227	MONTANO LUCINO	0,2914	PADERNO DUGNANO	0,2953	POSTALESIO	0,1253
LUISAGO	0,2004	MONTE CREMASCO	0,1287	PADERNO FRANCIACORTA	0,2257	POZZAGLIO ED UNITI	0,1164
LUMEZZANE	0,2101	MONTE ISOLA	0,2192	PADERNO PONCHIELLI	0,0910	POZZO D'ADDA	0,1951
LUNGAVILLA	0,1773	MONTE MARENZO	0,1745	PADERNO D'ADDA	0,2198	POZZOLENGO	0,1997
LURAGO MARINONE	0,1706	MONTABELLO DELLA BATTAGLIA	0,1431	PAGAZZANO	0,1781	POZZOLO MARTESANA	0,2224
LURAGO DERBA	0,1591	MONTECALVO VERSIGGIA	0,0962	PAGNONA	0,1286	PRADALLUNGA	0,1982
LURANO	0,1793	MONTEGRINO VALTRAVAGLIA	0,1716	PAISCO LOVENO	0,1075	PRALBOINO	0,1594
LURATE CACCIVIO	0,2015	MONTELLO	0,2093	PAITONE	0,2155	PRATA CAMPORACCIO	0,1348
LUVINATE	0,2044	MONTEMEZZO	0,0955	PALADINA	0,2543	PREDORE	0,2858
LUZZANA	0,1943	MONTESCANO	0,1085	PALAZZAGO	0,2238	PREGNANA MILANESE	0,1887
MACCAGNO CON PINO E	0,1882	MONTESEGALE	0,1369	PALAZZO PIGNANO	0,1287	PREMANA	0,1633
VEDDASCA		MONTEVECCHIA	0,2164	PALAZZOLO SULL'OGGIO	0,2528	PREMOLO	0,1902
MACCASTORNA	0,1353	MONTICELLI BRUSATI	0,2500	PALESTRO	0,0861	PRESEGLIE	0,1399
MACHERIO	0,2348	MONTICELLI PAVESE	0,1375	PALOSCO	0,1782	PRESEZZO	0,2007
MACLODIO	0,1537	MONTICELLO BRIANZA	0,1946	PANCARANA	0,1412	PREVALLE	0,1976
MADRESIMO	0,5239	MONTICHIARI	0,2308	PANDINO	0,1761	PRIMALUNA	0,1622
MADIGNANO	0,1289	MONTIRONE	0,1984	PANTIGLIATE	0,1999	PROSERPIO	0,1375






## Elenco, per Regione, dei Comuni e del relativo livello dei canoni di locazione degli immobili

PROVAGLIO VAL SABBIA	0,1002	SAN GIOVANNI DEL DOSSO	0,1180	SPINO D'ADDA	0,1631	VALERA FRATTA	0,1640
PROVAGLIO D'ISEO	0,2329	SAN GIOVANNI IN CROCE	0,0891	SPINONE AL LAGO	0,1890	VALFURVA	0,3549
PUEGNAGO DEL GARDA	0,2447	SAN GIULIANO MILANESE	0,2497	SPIRANO	0,1909	VALGAMMA	0,1771
PUMENENGO	0,1697	SAN MARTINO SICCOMARIO	0,1418	SPRIANA	0,1463	VALGOGGLIO	0,1540
PUSIANO	0,1588	SAN MARTINO DALL'ARGINE	0,1283	STAGNO LOMBARDO	0,1164	VALGREGHENTINO	0,1703
QUINGENTOLE	0,1180	SAN MARTINO DEL LAGO	0,0800	STAZZONA	0,1005	VALLE LOMELLINA	0,1032
QUINTANO	0,0877	SAN MARTINO IN STRADA	0,1794	STEAZZANO	0,2707	VALLE SALIMBENE	0,1266
QUINZANO D'OGLIO	0,1789	SAN NAZZARO VAL CAVARGNA	0,1149	STRADELLA	0,1827	VALLEVE	0,1726
QUISTELLO	0,1290	SAN PAOLO	0,1401	STROZZA	0,1746	VALLIO TERME	0,1693
RANCIO VALCUVIA	0,1588	SAN PAOLO D'ARGON	0,2421	SUARDI	0,1280	VALMADRERA	0,1855
RANCO	0,1877	SAN PELLEGRINO TERME	0,2290	SUEGLIO	0,1369	VALMOREA	0,1879
RANICA	0,2700	SAN ROCCO AL PORTO	0,1410	SUELLO	0,1591	VALNEGRA	0,1557
RANZANICO	0,2082	SAN SIRO	0,1381	SUISIO	0,1889	VALSOLDA	0,1819
RASURA	0,1114	SAN VITTORE OLONA	0,2436	SULBIATE	0,2218	VALTORTA	0,1721
REA	0,1087	SAN ZENO NAVIGLIO	0,2390	SULZANO	0,2106	VALVARRONE	0,1455
REDAVALLE	0,2017	SAN ZENONE AL LAMBRO	0,2062	SUMIRAGO	0,1691	VALVESTINO	0,0989
REDONDESCO	0,1283	SAN ZENONE AL PO	0,1202	SUSTINENTE	0,1180	VANZAGHELLO	0,1870
REMEDELLO	0,1716	SANGIANO	0,1701	SUZZARA	0,1524	VANZAGO	0,2219
RENATE	0,2051	SANNAZZARO DE' BURGONDI	0,1298	TACENO	0,1723	VAPRIO D'ADDA	0,2168
RESCALDINA	0,2270	SANT'ALESSIO CON VIALONE	0,1380	TAINO	0,1592	VARANO BORGHI	0,1637
RETORBIDO	0,1412	SANT'ANGELO LODIGIANO	0,2304	TALAMONA	0,1273	VAREDO	0,2281
REZZAGO	0,0801	SANT'ANGELO LOMELLINA	0,1109	TALEGGIO	0,1633	VARENNA	0,2549
REZZATO	0,2383	SANT'OMOBONO TERME	0,1745	TARTANO	0,1453	VARESE	0,2371
RHO	0,2703	SANTA BRIGIDA	0,1613	TAVAZZANO CON VILLAVESCO	0,1990	VARZI	0,1246
RICENGO	0,0877	SANTA CRISTINA E BISSONE	0,1448	TAVERNERIO	0,1782	VEDANO OLONA	0,1709
RIPALTA ARPINA	0,0947	SANTA GIULETTA	0,1281	TAVERNOLA BERGAMASCA	0,2701	VEDANO AL LAMBRO	0,3026
RIPALTA CREMASCA	0,0947	SANTA MARGHERITA DI	0,1173	TAVERNOLE SUL MELLA	0,1310	VEDESETA	0,1707
RIPALTA GUERBINA	0,0947	STAFORA	0,1173	TEGGIO	0,1415	VEDUGGIO CON COLZANO	0,1766
RIVA DI SOLTÒ	0,2463	SANTA MARIA HOÈ	0,1838	TELGATE	0,1946	VELESO	0,0997
RIVANAZZANO TERME	0,1486	SANTA MARIA DELLA VERSA	0,1838	TEMÙ	0,3620	VELEZZO LOMELLINA	0,0993
RIVAROLO MANTOVANO	0,1320	SANTO STEFANO LODIGIANO	0,1364	TERNATE	0,1619	VELLEZZO BELLINI	0,0982
RIVAROLO DEL RE ED UNITI	0,0879	SANTO STEFANO TICINO	0,2017	TERNO D'ISOLA	0,1851	VENEGONO INFERIORE	0,1657
RIVOLTA D'ADDA	0,1732	SAREZZO	0,1854	TERRANOVA DEI PASSERINI	0,1369	VENEGONO SUPERIORE	0,1707
ROBBATE	0,2308	SARNICO	0,3361	TICENO	0,0885	VENIANO	0,1960
ROBBIO	0,0763	SARONNO	0,2788	TIGNALE	0,2406	VERANO BRIANZA	0,2246
ROBECCHETTO CON INDUNO	0,1704	SARTIRANA LOMELLINA	0,1032	TIRANO	0,1906	VERCANA	0,1018
ROBECCO PAVESE	0,1389	SAVIORE DELL'ADAMELLO	0,1154	TORBOLE CASAGLIA	0,1755	VERCEIA	0,1245
ROBECCO D'OGLIO	0,1164	SCALDASOLE	0,1213	TORLINO VIMERCATI	0,0877	VERCURAGO	0,1910
ROBECCO SUL NAVIGLIO	0,1668	SCANDOLARA RAVARA	0,0863	TORNATA	0,0884	VERDELLINO	0,2387
ROCCA SUSELLA	0,1531	SCANDOLARA RIPA D'OGLIO	0,0910	TORNO	0,2204	VERDELLO	0,2183
ROCCA DE' GIORGI	0,0803	SCANZOROSCIATE	0,2236	TORRAZZA COSTE	0,1486	VERDERIO	0,1976
ROCCAFRANCA	0,1493	SCHIGNANO	0,1697	TORRE BERETTI E CASTELLARO	0,0948	VERGIATE	0,1654
RODANO	0,2094	SCHILPARIO	0,1953	TORRE BOLDONE	0,2889	VERMEZZO CON ZELO	0,2017
RODENGO SAIANO	0,2508	SCHIVENGLIA	0,1180	TORRE PALLAVICINA	0,1807	VERNATE	0,1692
RODERO	0,1599	SECUGNAGO	0,1427	TORRE D'ARESE	0,1045	VERLANUOVA	0,1485
RODIGO	0,1414	SEDRIANO	0,2213	TORRE D'ISOLA	0,1496	VEROLAVECCHIA	0,1564
ROGEMO	0,1668	SEDRINA	0,1802	TORRE DE' BUSI	0,1669	VERRETTO	0,1770
ROGNANO	0,1388	SEGRATE	0,3253	TORRE DE' NEGRI	0,1085	VERRIA PO	0,1116
ROGNO	0,1930	SELLERO	0,1134	TORRE DE' PICENARDI	0,0910	VERTEMATTE CON MINOPRIO	0,1998
ROGOLO	0,1132	SELVINO	0,1921	TORRE DE' ROVERI	0,2136	VERTOVA	0,1963
ROMAGNESE	0,0927	SEMIANA	0,0993	TORRE DI SANTA MARIA	0,1634	VERVIO	0,1253
ROMANENGO	0,0877	SENAGO	0,2484	TORREVECCHIA PIA	0,1389	VEVICOVATO	0,1181
ROMANO DI LOMBARDIA	0,2701	SENIGA	0,1377	TORRICELLA VERZATE	0,1426	VESTONE	0,1713
RONAGO	0,1685	SENNA COMASCO	0,1856	TORRICELLA DEL PIZZO	0,0800	VEZZA D'OGLIO	0,2347
RONCADELLE	0,2623	SENNA LODIGIANA	0,1375	TOSCOLANO-MADERNO	0,3126	VIADANA	0,1607
RONCARO	0,1305	SEREGNO	0,2844	TOVO DI SANT'AGATA	0,1199	VIADANICA	0,1946
RONCELLO	0,2104	SERGNANO	0,0947	TRADATE	0,1943	VIDIGULFO	0,2527
RONCO BRIANTINO	0,2166	SERIATE	0,3413	TRAONA	0,1335	VIGANO SAN MARTINO	0,1990
RONCOBELLO	0,1638	SERINA	0,1824	TRAVACÒ SICCOMARIO	0,1552	VIGANÒ	0,1651
RONCOFERRARO	0,1299	SERLE	0,1657	TRAVAGLIATO	0,1912	VIGEVANO	0,2092
RONCOLA	0,1729	SERMIDE E FELONICA	0,1201	TRAVEDONA-MONATE	0,1672	VIGGIÙ	0,1611
ROSASCO	0,1139	SERNIO	0,1272	TREMEZZINA	0,2703	VIGNATE	0,2492
ROSATE	0,1970	SERRAVALLE A PO	0,1223	TREMOSINE SUL GARDA	0,2131	VIGOLO	0,1873
ROTA D'IMAGNA	0,1648	SESTO CALENDE	0,1812	TRENZANO	0,1348	VILLA BISCOSSI	0,1164
ROVATO	0,2494	SESTO SAN GIOVANNI	0,3273	TRESCORE BALNEARIO	0,2578	VILLA CARCINA	0,1939
ROVELLASCA	0,2035	SESTO ED UNITI	0,1164	TRESCORE CREMASCO	0,0947	VILLA CORTESE	0,1843
ROVELLO PORRO	0,1901	SETTALA	0,2221	TRESVIO	0,1303	VILLA GUARDIA	0,2113
ROVERBELLA	0,1457	SESTIMO MILANESE	0,2785	TREVIGLIO	0,3028	VILLA D'ADDA	0,1827
ROVESCALA	0,0992	SEVESO	0,2502	TREVIOLLO	0,2865	VILLA D'ALMÈ	0,2691
ROVETTA	0,2098	SILVANO PIETRA	0,1134	TREVISO BRESCIANO	0,1118	VILLA D'OGNA	0,1727
ROZZANO	0,2855	SIRMIONE	0,5185	TREZZANO ROSA	0,2179	VILLA DI CHIAVENNA	0,1026
ROÈ VOLCIANO	0,2373	SIRONE	0,1602	TREZZANO SUL NAVIGLIO	0,2454	VILLA DI SERIO	0,2127
RUDIANO	0,1510	SIRTORI	0,1765	TREZZO SULL'ADDA	0,2432	VILLA DI TIRANO	0,1166
SABBIO CHIESE	0,1790	SIZIANO	0,2666	TREZZONE	0,1020	VILLACHIARA	0,1250
SABBIONETA	0,1466	SOIANO DEL LAGO	0,2072	TRIBIANO	0,2106	VILLANOVA D'ARDENGGHI	0,1569
SALA COMACINA	0,2385	SOLARO	0,3297	TRIGOLO	0,0885	VILLANOVA DEL SILLARO	0,1650
SALE MARASINO	0,2240	SOLAROLO RAINERIO	0,0863	TRIUGGIO	0,2108	VILLANTERIO	0,1103
SALERANO SUL LAMBRO	0,1699	SOLBIATE ARNO	0,1670	TRIVOLZIO	0,1537	VILLANUOVA SUL CLISI	0,1923
SALTRO	0,1610	SOLBIATE OLONA	0,1694	TROMELLO	0,1547	VILLASANTA	0,2527
SALVIROLA	0,0877	SOLBIATE CON CAGNO	0,1753	TRONZANO LAGO MAGGIORE	0,1590	VILLIMPENTA	0,1345
SALÒ	0,4670	SOLFERINO	0,1706	TROVO	0,1573	VILLONGO	0,2344
SAMARATE	0,1872	SOLTO COLLINA	0,2108	TRUCCAZZANO	0,2123	VILMINORE DI SCALVE	0,1802
SAMOLACO	0,1038	SOLZA	0,1666	TURANO LODIGIANO	0,1369	VIMERCATE	0,3042
SAN BARTOLOMEO VAL CAVARGNA	0,1149	SOMAGLIA	0,1447	TURATE	0,1946	VIMODRONE	0,2522
SAN BASSANO	0,0885	SOMMA LOMBARDO	0,1462	TURBIGO	0,1824	VIONE	0,1978
SAN BENEDETTO PO	0,1298	SOMMO	0,1048	UBIALE CLANEZZO	0,1523	VISANO	0,1431
SAN CIRIACO PO	0,1457	SONDRIO	0,1200	URBOLDO	0,2103	VISTARINO	0,1045
SAN COLOMBANO AL LAMBRO	0,1741	SONDRIO	0,1489	UGGIATE-TREVANO	0,1794	VITTUONE	0,2096
SAN DAMIANO AL COLLE	0,0992	SONDRIO	0,2215	URAGO D'OGLIO	0,1790	VIZZOLA TICINO	0,1513
SAN DANIELE PO	0,0910	SONGAVAZZO	0,1907	URGNANO	0,1912	VIZZOLO PREDABISSI	0,2149
SAN DONATO MILANESE	0,3259	SONICO	0,1126	USMATE VELATE	0,2153	VOBARNO	0,1606
SAN FELICE DEL BENACO	0,3537	SORDIO	0,1867	VAIANO CREMASCO	0,1289	VOGHERA	0,2253
SAN FERMO DELLA BATTAGLIA	0,2090	SORESINA	0,1278	VAILATE	0,1454	VOLONGO	0,0910
SAN FIORANO	0,1403	SORICO	0,1473	VAL BREMBILLA	0,1680	VOLPARA	0,0803
SAN GENESIO ED UNITI	0,1671	SORISOLE	0,2479	VAL MASINO	0,1387	VOLTA MANTOVANA	0,1681
SAN GERVASIO BRESCIANO	0,1341	SORMANO	0,0863	VAL REZZO	0,1276	VOLTIDO	0,0800
SAN GIACOMO FILIPPO	0,1798	SOSPIRO	0,1164	VAL DI NIZZA	0,1224	ZANDOBIO	0,2265
SAN GIACOMO DELLE SEGNALE	0,1179	SOTTO IL MONTE GIOVANNI XXIII	0,1780	VALBONDIONE	0,1849	ZANICA	0,2098
SAN GIORGIO BIGARELLO	0,1445	SOVERE	0,1948	VALBREMBO	0,2716	ZAVATTARELLO	0,0990
SAN GIORGIO DI LOMELLINA	0,1339	SOVICO	0,2149	VALBRONA	0,1252	ZECCONE	0,1392
SAN GIORGIO SU LEGNANO	0,1827	SPESSA	0,1202	VALDIDENTRO	0,3271	ZELBIO	0,0841
SAN GIOVANNI BIANCO	0,1991	SPINADESCO	0,1164	VALDISOTTO	0,2989	ZELO BUON PERSICO	0,2191
		SPINEDA	0,0800	VALEGGIO	0,1221	ZEME	0,1197




## Elenco, per Regione, dei Comuni e del relativo livello dei canoni di locazione degli immobili

ZENEVREDO	0,1240	MALTIGNANO	0,0809	SANTIPPOLITO	0,1203	MIRABELLO SANNITICO	0,1277
ZERBO	0,1442	MASSA FERMANA	0,0820	SANTA MARIA NUOVA	0,1177	MIRANDA	0,1740
ZERBOLÒ	0,1576	MASSIGNANO	0,1129	SANTA VITTORIA IN MATENANO	0,0758	MOLISE	0,0745
ZIBIDO SAN GIACOMO	0,1972	MATELICA	0,1226	SARNANO	0,0882	MONACILIONI	0,0687
ZINASCO	0,1199	MERCATELLO SUL METAURO	0,1355	SASSOCORVARO AUDITORE	0,1307	MONTAGANA	0,0963
ZOGNO	0,2538	MERCATINO CONCA	0,1335	SASSOFERRATO	0,1143	MONTAQUILA	0,1003
ZONE	0,1500	MERGO	0,1181	SEFRÒ	0,0444	MONTECILFONE	0,0718
<b>REGIONE</b>							
<b>MARCHE</b>							
ACQUALAGNA	0,1284	MOGLIANO	0,1264	SENGALLIA	0,2770	MONTEFALCONE NEL SANNIO	0,0707
ACQUASANTA TERME	0,0884	MOMBAROCCIO	0,1178	SERRA SAN QUIRICO	0,0932	MONTELONGO	0,0707
ACQUAVIVA PICENA	0,1165	MONDAVIO	0,1337	SERRA SANT'ABONDIO	0,0976	MONTEMITRO	0,0685
AGUGLIANO	0,1865	MONDOLFO	0,1655	SERRA DE' CONTI	0,1044	MONTENERO VAL COCCHIARA	0,0412
ALTIDONA	0,1311	MONSAMPietro MORICO	0,0855	SERRAPETRONA	0,0385	MONTENERO DI BISACCIA	0,1213
AMANDOLA	0,0791	MONSAMPOLO DEL TRONTO	0,1054	SERRAVALLE DI CHIENTI	0,0465	MONTERODUNI	0,1003
ANCONA	0,2994	MONSANO	0,1537	SERVIGLIANO	0,0748	MONITORIO NEI FRENTANI	0,0707
APECCHIO	0,1203	MONTALTO DELLE MARCHE	0,0602	SIROLO	0,2981	MORRONE DEL SANNIO	0,0707
APIRO	0,0712	MONTAPPONE	0,0764	SMERILLO	0,0866	ORATINO	0,1160
APPIGNANO	0,1236	MONTE CAVALLLO	0,0485	SPINETOLI	0,1110	PALATA	0,0743
APPIGNANO DEL TRONTO	0,0763	MONTE CERIGNONE	0,1244	STAFFOLO	0,1186	PESCHE	0,1740
ARCEVIA	0,0881	MONTE GIBERTO	0,0854	TAVOLETO	0,1253	PESCOLANCIANO	0,0930
ARQUATA DEL TRONTO	0,0607	MONTE GRIMANNO TERME	0,1358	TAVULLIA	0,1894	PESCOENNATARO	0,0624
ASCOLI PICENO	0,1765	MONTE PORZIO	0,1333	TERRE ROVERESCHE	0,1372	PETACCIATO	0,1298
BARBARA	0,1205	MONTE RINALDO	0,0866	TOLENTINO	0,1469	PETRELLA TIFERNINA	0,0940
BELFORTE ALL'ISAURO	0,1244	MONTE ROBERTO	0,1417	TORRE SAN PATRIZIO	0,0797	PETTORANELLO DEL MOLISE	0,1792
BELFORTE DEL CHIENTI	0,1002	MONTE SAN GIUSTO	0,1101	TRECASTELLI	0,1229	PIETRABONDANTE	0,1251
BELMONTE PICENO	0,0827	MONTE SAN MARTINO	0,0770	TREIA	0,1106	PIETRACATELLA	0,0702
BELVEDERE OSTRENSE	0,1144	MONTE SAN PIETRANGELI	0,0703	URBANA	0,1335	PIETRACUPA	0,0707
BOLOGNOLA	0,0652	MONTE SAN VITO	0,1596	URBINO	0,2129	PIZZONE	0,1246
BORGO PACE	0,1301	MONTE URANO	0,1243	BAGNOLI DEL TRIGNO	0,1129	POGGIO SANNITA	0,0707
CAGLI	0,1364	MONTE VIDON COMBATTE	0,0692	BOJANO	0,0666	PORTOCANNONE	0,0824
CALDAROLA	0,0904	MONTE CALVO IN FOGLIA	0,1310	BUSSO	0,0495	POZZILLI	0,1003
CAMERANO	0,1662	MONTECAROTTO	0,1213	VALFORNACE	0,1387	PROVVIDENTI	0,0707
CAMERATA PICENA	0,1293	MONTECASSIANO	0,1305	VALLEFOGLIA	0,0884	RICCIA	0,0843
CAMERINO	0,1136	MONTECOSARO	0,1557	VENAROTTA	0,0608	RIONERO SANNITICO	0,0412
CAMPOFILONE	0,1327	MONTEDENOVE	0,0685	VISSO		RIPABOTTONI	0,0707
CAMPOROTONDO DI FIATRONE	0,0602	MONTEFALCONE APPENNINO	0,0866	<b>REGIONE</b>			
CANTIANO	0,1036	MONTEFANO	0,1128	<b>MOLISE</b>			
CARASSAI	0,0630	MONTEFELCINO	0,1230	ACQUAVIVA COLLECROCE	0,0706	SAN BIASE	0,0707
CARPEGNA	0,1315	MONTEFIORE DELL'ASO	0,0957	ACQUAVIVA D'ISERNIA	0,1246	SAN FELICE DEL MOLISE	0,0702
CARTOCETO	0,1680	MONTEFORTINO	0,0824	AGNONE	0,1260	SAN GIACOMO DEGLI SCHIAVONI	0,1193
CASTEL DI LAMA	0,0940	MONTEGALLO	0,0694	BARANELLO	0,1197	SAN GIOVANNI IN GALDO	0,0871
CASTELBELLINO	0,1157	MONTEGIORGIO	0,0826	BELMONTE DEL SANNIO	0,0674	SAN GIULIANO DEL SANNIO	0,0772
CASTELFIDARDO	0,2632	MONTEGRANARO	0,1146	BOJANO	0,1132	SAN GIULIANO DI PUGLIA	0,0671
CASTELLEONE DI SUASA	0,1028	MONTELABBATE	0,1396	BONEFRO	0,0751	SAN MARTINO IN PENSI LIS	0,0931
CASTELPLANIO	0,1145	MONTELEONE DI FERMO	0,0866	BUSSO	0,0933	SAN MASSIMO	0,0979
CASTELRAIMONDO	0,0817	MONTELEONE	0,1318	CAMPOBASSO	0,2035	SAN PIETRO AVELLANA	0,0624
CASTEL SANT'ANGELO SUL NERA	0,0430	MONTELUPONE	0,2372	CAMPOCHIARO	0,0864	SAN POLO MATESE	0,0815
CASTIGNANO	0,0686	MONTEMARCIANO	0,2372	CAMPOLIPIETRA	0,1214	SANT'AGAPITO	0,1036
CASTORANO	0,0855	MONTEMATTEO	0,0794	CAMPOLIETRO	0,0781	SANT'ANGELO LIMOSANO	0,0707
CERRETO DESI	0,0948	MONTEPRANDONE	0,1336	CAMPOMARINO	0,1219	SANT'ANGELO DEL PESCO	0,0624
CESSAPALOMBO	0,0629	MONTERUBBIANO	0,0958	CANTALUPO NEL SANNIO	0,0979	SANTELENA SANNITA	0,0745
CHIARAVALLE	0,1284	MONTOTTONI	0,0809	CAPRACOTTA	0,0624	SANTELLIA A PIANISI	0,0699
CINGOLI	0,1001	MORESIO	0,0979	CAROVILLI	0,1740	SANTA CROCE DI MAGLIANO	0,0768
CIVITANOVA MARCHE	0,2153	MORRO D'ALBA	0,1304	CARPINONE	0,1740	SANTA MARIA DEL MOLISE	0,0979
COLLI AL METAURO	0,1527	MORROVALLE	0,1334	CASACALENDA	0,0897	SCAPOLI	0,1246
COLLI DEL TRONTO	0,0885	MUCCIA	0,0541	CASALCIPRANO	0,0776	SEPINO	0,0949
COLMURANO	0,0811	NUMANA	0,2966	CASTEL SAN VINCENZO	0,1246	SESSANO DEL MOLISE	0,1740
COMUNAZZA	0,0899	OFFAGNA	0,1549	CASTEL DEL GIUDICE	0,0624	SESTO CAMPANO	0,1031
CORINALDO	0,1213	OFFIDA	0,0883	CASTELBOTTACCIO	0,0707	SPINETE	0,0764
CORRIDONIA	0,1309	ORTEZZANO	0,1120	CASTELLINO DEL BIFERNO	0,0707	TAVENNA	0,0696
COSSIGNANO	0,0855	OSIMO	0,2781	CASTELMAURO	0,0732	TERMOLI	0,2025
CUPRA MARITTIMA	0,2262	OSTRA	0,1318	CASTELPETROSO	0,1740	TORRELLA DEL SANNIO	0,0790
CUPRAMONTANA	0,1248	OSTRA VETERE	0,1110	CASTELPIZZUTO	0,1036	TORO	0,0713
ESANATOGGLIA	0,0799	PALMIANO	0,0866	CASTELVERRINO	0,0674	TRIVENTO	0,0905
FABRIANO	0,1164	PEDASO	0,1573	CASTROPIGNANO	0,0859	TUFARA	0,0777
FALCONARA MARITTIMA	0,1734	PEGLIO	0,1283	CERCEMAGGIORE	0,0878	URURI	0,0713
FALERONE	0,0826	PERNA-SAN GIOVANNI	0,0902	CERCEPICCOLA	0,0898	VASTOGIARDI	0,1260
FANO	0,2009	PERGOLA	0,1261	CERRO AL VOLTURNO	0,0412	VENAFRO	0,1346
FERMIGNANO	0,1415	PESARO	0,2177	CHIAUCI	0,0910	VINCHIATURO	0,1125
FERMO	0,1666	PETRIANO	0,1225	CIVITACAMPOMARANO	0,0707	<b>REGIONE</b>	
FIESTRA	0,0637	PETRIOLO	0,1172	CIVITANOVA DEL SANNIO	0,0910	<b>PIEMONTE</b>	
FILOTTRANO	0,1466	PETRITOLI	0,1034	COLLE D'ANCHISE	0,0780	ACCEGLIO	0,1307
FIUMINATA	0,0631	PIANDIMELETO	0,1221	COLLETORTO	0,0777	ACQUI TERME	0,1912
FOLIGNANO	0,1173	PIETRARUBBIA	0,1328	COLLI A VOLTURNO	0,1877	AGLIANO TERME	0,0485
FORCE	0,0719	PIEVE TORINA	0,0537	CONCA CASALE	0,1073	AGLIÈ	0,1404
FOSSOMBRONE	0,1613	PIOBIBICO	0,1165	DURONIA	0,0910	AGRATE CONTURBIA	0,1141
FRANCAVILLA D'ETE	0,0703	PIORACO	0,0577	FERRAZZANO	0,1785	AILOCHE	0,0722
FRATTE ROSA	0,1163	POGGIO SAN MARCELLO	0,0956	FILIGNANO	0,1063	AIRASCA	0,1866
FRONTINO	0,1175	POGGIO SAN VICINO	0,1038	FORNELLINO	0,0412	AISONA	0,1453
FRONTONE	0,0962	POLLENZA	0,1257	FORLÌ DEL SANNIO	0,1877	ALA DI STURA	0,1019
GABICCE MARE	0,2898	POLVERIGI	0,1635	FORNELLINO DEL BIFERNO	0,0732	ALAGNA VALSESIA	0,3805
GAGLIOLE	0,0507	PONZANO DI FERMO	0,1031	FOSSALTO	0,0847	ALBA	0,2160
GENGA	0,0955	PORTO RECANATI	0,2684	FROSOLONE	0,0764	ALBANO VERCELLESE	0,0736
GRADARA	0,2013	PORTO SAN GIORGIO	0,3499	GAMBATESA	0,0703	ALBARETTO DELLA TORRE	0,1421
GROTTAMMARE	0,2309	PORTO SANT'ELPIDIO	0,2063	GILDONE	0,0775	ALBERA LIGURE	0,0774
GROTTAZZOLINA	0,0808	POTENZA PICENA	0,1493	GUARDIALEFIERA	0,0857	ALBIANO DIVREA	0,0720
GUALDO	0,0763	RAPAGNANO	0,0841	GUARDIAREGIA	0,0828	ALBUGNANO	0,0434
ISOLA DEL PIANO	0,1333	RECANATI	0,1465	GUGLIONESI	0,0994	ALESSANDRIA	0,1737
JESI	0,1915	RIPATRANSONE	0,1021	ISERNIA	0,1877	ALFANO NATTA	0,0874
LAFEDONA	0,0741	RIFE SAN GINESIO	0,0978	JELSI	0,0748	ALICE BEL COLLE	0,1060
LORETO	0,2945	ROCCAFULVIONE	0,0702	LARINO	0,0894	ALICE CASTELLO	0,0866
LORO PICENO	0,0927	ROSORA	0,1096	LIMOSANO	0,0781	ALLUVIONI PIOVERA	0,1381
LUNANO	0,1337	ROTELLA	0,0719	LONGANO	0,1059	ALMESE	0,1981
MACERATA	0,1619	SAN BENEDETTO DEL TRONTO	0,2816	LUCITO	0,0830	ALPETTE	0,0978
MACERATA FELTRIA	0,1337	SAN COSTANZO	0,1439	LUPARA	0,0707	ALPIGNANO	0,2673
MAGLIANO DI TENNA	0,0811	SAN GINESIO	0,0706	MACCHIA VALFORTORE	0,0687		
MAIOLATI SPONTINI	0,1357	SAN LORENZO IN CAMPO	0,1212	MACCHIA D'ISERNIA	0,1877		
		SAN MARCELLO	0,1389	MACCHIAGODENA	0,0764		
		SAN PAOLO DI JESI	0,0949	MAFALDA	0,0712		
		SAN SEVERINO MARCHE	0,1315	MATRICE	0,0817		
		SANT'ANGELO IN PONTANO	0,0773				
		SANT'ANGELO IN VADO	0,1162				
		SANT'ELPIDIO A MARE	0,1460				




## Elenco, per Regione, dei Comuni e del relativo livello dei canoni di locazione degli immobili

ALTA VILLA MONFERRATO	0,0703	BORGORATTO ALESSANDRINO	0,1024	CASALEGGIO BOIRO	0,1288	CICONIO	0,1297
ALTO	0,1425	BORGOSERIA	0,1937	CASALEGGIO NOVARA	0,0781	CIGLIANO	0,1400
ALTO SERMENZA	0,1433	BORRIANA	0,0677	CASALGRASSO	0,1510	CIGLIÈ	0,1619
ALZANO SCRIVIA	0,1184	BOSCO MARENCO	0,1370	CASALINO	0,0701	CINAGLIO	0,0143
AMENO	0,1372	BOSCONERO	0,1544	CASALNOCETO	0,1412	CINTANO	0,0942
ANDEZENO	0,1938	BOSIA	0,1636	CASALVOLONE	0,0839	CINZANO	0,1216
ANDORNO MICCA	0,0717	BOSIO	0,1367	CASANOVA ELVO	0,0703	CIRIÈ	0,2759
ANDRATE	0,0635	BOSSOLASCO	0,1323	CASANOVA	0,0604	CISSONE	0,1630
ANGRONA	0,1224	BOVES	0,1571	CASASCO	0,1049	CISTERNA D'ASTI	0,0428
ANTIGNANO	0,0223	BOZZOLE	0,1074	CASCINETTE DIVREA	0,0715	CIVIASCO	0,0869
ANTRONA SCHIERANCO	0,1028	BRA	0,1707	CASELETTE	0,1999	CLAVESANA	0,1631
ANZOLA D'OSSOLA	0,0897	BRANDIZZO	0,2165	CASELLE TORINESE	0,2674	CLAVIERE	0,4763
ARAMENGO	0,0387	BRIAGLIA	0,1615	CASORZO	0,0446	COASSOLO TORINESE	0,1058
ARBORIO	0,0895	BRICHERASIO	0,1365	CASSANO SPINOLA	0,1212	COAZZE	0,1539
ARGENTERA	0,1484	BRIGA ALTA	0,1273	CASSINASCO	0,0264	COAZZOLO	0,0673
ARGUELLO	0,1390	BRIGA NOVARESE	0,1296	CASSINE	0,1178	COCCONATO	0,0420
ARIGNANO	0,1917	BRIGNANO-FRASCATA	0,1002	CASSINELLE	0,1203	COGGIOLA	0,0802
ARIZZANO	0,1886	BRIONA	0,0719	CASTAGNETO PO	0,1714	COLAZZA	0,1171
ARMENO	0,1265	BRONDELLO	0,1582	CASTAGNINO	0,1433	COLLEGNO	0,3071
AROLA	0,0775	BROSSASCO	0,1587	CASTAGNOLE MONFERRATO	0,0260	COLLERETTO CASTELNUOVO	0,0904
ARONA	0,1708	BROSSO	0,0588	CASTAGNOLE PIEMONTE	0,1513	COLLERETTO GIACOSA	0,0658
ARQUATA SCRIVIA	0,1339	BROVELO-CARPUGNINO	0,1383	CASTAGNOLE DELLE LANZE	0,0471	COLLOBIANO	0,0752
ASIGLIANO VERCELLESE	0,0866	BROZOLO	0,0950	CASTEL BOGLIONE	0,0292	COMIGNAGO	0,0699
ASTI	0,1498	BRUINO	0,2131	CASTEL ROCCHERO	0,0547	CONDOVE	0,1617
AURANO	0,0660	BRUNO	0,0429	CASTELDEFINO	0,1484	CONIOLO	0,1043
AVIGLIANA	0,2398	BRUSASCO	0,1604	CASTELL'ALFERO	0,0340	CONZANO	0,0878
AVOLASCA	0,0919	BRUSNENGO	0,0963	CASTELLAMONTE	0,1608	CORIO	0,1196
AZEGLIO	0,0855	BRIZZOLO	0,1337	CASTELLAMONTE	0,0877	CORNELIANO D'ALBA	0,1547
AZZANO D'ASTI	0,0358	BUBBIO	0,0426	CASTELLAR GUIDOBONO	0,1260	CORSIONE	0,0148
BACENO	0,1179	BURIASCO	0,1513	CASTELLAZZO BORMIDA	0,1306	CORTANDONE	0,0162
BAGNASCO	0,1254	BUROLO	0,0740	CASTELLAZZO NOVARESE	0,0704	CORTANZE	0,0215
BAGNOLO PIEMONTE	0,1326	BURONZO	0,0953	CASTELLERO	0,0101	CORTAZZONE	0,0190
BAIRO	0,1360	BUSANO	0,1455	CASTELLETTO CERVO	0,0756	CORTEMILIA	0,1478
BALANGERO	0,1663	BUSCA	0,1524	CASTELLETTO MERLI	0,0918	CORTIGLIONE	0,0299
BALDICHIERI D'ASTI	0,0277	BUSSOLENO	0,1370	CASTELLETTO MOLINA	0,0374	COSSANO BELBO	0,1417
BALDISSERO CANAVESE	0,1040	BUTTIGLIERA ALTA	0,2166	CASTELLETTO MONFERRATO	0,1133	COSSANO CANAVESE	0,0560
BALDISSERO TORINESE	0,2201	BUTTIGLIERA D'ASTI	0,0474	CASTELLETTO STURA	0,1714	COSSATO	0,1216
BALDISSERO D'ALBA	0,1814	CABELLA LIGURE	0,1182	CASTELLETTO UZZONE	0,1370	COSSOGNO	0,1117
BALME	0,1106	CAFASSE	0,1583	CASTELLETTO D'ERRO	0,0984	COSSOMBRATO	0,0257
BALMUCCIA	0,0850	CALAMANDRANA	0,0322	CASTELLETTO D'ORBA	0,1437	COSTA VESCOVATO	0,1085
BALOCCHO	0,0991	CALASCA-CASTIGLIONE	0,0896	CASTELLETTO SOPRA TICINO	0,1418	COSTANZANA	0,1139
BALZOLA	0,1008	CALLIANO	0,0244	CASTELLINALDO D'ALBA	0,1662	COSTIGLIONE SALUZZO	0,1743
BANCHETTE	0,1083	CALOSSO	0,0748	CASTELLINO TANARO	0,1612	COSTIGLIONE D'ASTI	0,0513
BANNO ANZINO	0,0862	CALTIGNAGA	0,1047	CASTELLO DI ANNONE	0,0410	CRAVAGLIANA	0,0849
BARBARIA	0,1380	CALUSO	0,1047	CASTELMAGNO	0,1650	CRAVANZANA	0,1636
BARBARESCO	0,1705	CALUSO	0,1626	CASTELNUOVO BELBO	0,0294	CRAVEGGIA	0,1196
BARONECCHIA	0,5531	CAMAGNA MONFERRATO	0,0326	CASTELNUOVO BORMIDA	0,0929	CREMOLINO	0,1594
BARONCO	0,0679	CAMANDONA	0,0553	CASTELNUOVO CALCEA	0,0213	CRESCENTINO	0,1480
BARGE	0,1404	CAMBIANO	0,2271	CASTELNUOVO DON BOSCO	0,0586	CRESSA	0,0734
BAROLO	0,1583	CAMBASCA	0,1578	CASTELNUOVO NIGRA	0,0729	CREVACUORE	0,0858
BARONE CANAVESE	0,1275	CAMBURZANO	0,0807	CASTELNUOVO SCRIVIA	0,1693	CREVOLADOSSOLA	0,1272
BASALUZZO	0,1588	CAMERANA	0,1403	CASTELNUOVO DI CEVA	0,1314	CRISSOLO	0,1450
BASSIGNANA	0,1492	CAMERANO CASASCO	0,0126	CASTELNUOVO DI CEVA	0,1314	CRODO	0,1104
BASTIA MONDOVI	0,1702	CAMERI	0,1107	CASTELSPINA	0,1141	CROVA	0,0922
BATTIFOLLO	0,1292	CAMINO	0,0976	CASTIGLIONE FALLETTO	0,1524	CUCEGLIO	0,1115
BAVENO	0,2334	CAMPERTOGNO	0,2648	CASTIGLIONE TINELLA	0,1404	CUMIANA	0,2218
BEE	0,1615	CAMPIGNO CERVO	0,0479	CASTIGLIONE TORINESE	0,2031	CUNEO	0,2261
BEINASCO	0,2239	CAMPIGNONE FENILE	0,1337	CASTINO	0,1382	CUNICO	0,0175
BEINETTE	0,1733	CANALE	0,1598	CAVAGLIETTO	0,0795	CUORGNÈ	0,1567
BELFORTE MONFERRATO	0,1431	CANDELO	0,1010	CAVAGLIA	0,0688	CUREGGIO	0,0830
BELGIRATE	0,1839	CANDIA CANAVESE	0,1368	CAVAGNOLO	0,0892	CURINO	0,0579
BELLINO	0,1418	CANDIOLLO	0,2579	CAVALLERLEONE	0,1417	DERNICE	0,1703
BELLINZAGO NOVARESE	0,1144	CANELLI	0,0832	CAVALLERMAGGIORE	0,1728	DENICE	0,0684
BELVEDERE LANGHE	0,1691	CANISCHIO	0,1191	CAVALLIRO	0,1013	DERNICE	0,0928
BELVEGLIO	0,0266	CANNERO RIVIERA	0,2488	CAVATORE	0,1046	DESANA	0,0735
BENE VAGLIENNA	0,1627	CANNOBIO	0,2609	CAVOUR	0,1751	DIANO D'ALBA	0,1695
BENE VIGELLO	0,1664	CANOSIO	0,1546	CELLA MONTE	0,0788	DIVIGNANO	0,0792
BENVIGLIO	0,0858	CANTALUPO	0,1886	CELLARENGO	0,0659	DOGLIANI	0,1423
BERGAMASCO	0,1008	CANTALUPO LIGURE	0,1055	CELLE ENOMONDO	0,0169	DOMODOSSOLA	0,1675
BERGOLO	0,1243	CANTARANA	0,0163	CELLE DI MACRA	0,1589	DONATO	0,0691
BERNEZZO	0,1733	CANTOIRA	0,1002	CELLIO CON BREIA	0,0818	DORMELLETTO	0,1583
BERZANO DI SAN PIETRO	0,0385	CAPRAUNA	0,1696	CENTALLO	0,1783	DORZANO	0,0796
BERZANO DI TORTONA	0,1099	CAPREZZO	0,0859	CEPPO MORELLI	0,0862	DRONERO	0,1595
BEURA-CARDEZZA	0,1108	CAPRIATA D'ORBA	0,1497	CERANO	0,1101	DRUENTO	0,2237
BIANDRATE	0,1059	CAPRIE	0,1448	CERCENASCO	0,1509	DRUOGNO	0,1407
BIANZÈ	0,0895	CAPRIGLIO	0,0221	CERES	0,1100	DUSINO SAN MICHELE	0,0208
BIBIANA	0,1214	CAPRILE	0,0635	CERESETO	0,0952	ELVA	0,1454
BIELLA	0,1732	CARAGLIO	0,1485	CERESOLE ALBA	0,1705	ENTRACQUE	0,1839
BIOGLIO	0,0653	CARAMAGNA PIEMONTE	0,1700	CERESOLE REALE	0,1246	ENVIE	0,1674
BISTAGNO	0,1441	CARAVINO	0,0591	CERRETO GRUE	0,1042	EXILLES	0,1092
BOBBIO PELLICE	0,0985	CARBONARA SCRIVIA	0,1266	CERRETO D'ASTI	0,0160	FABBRICA CURONE	0,0979
BOCA	0,0752	CARCOFORO	0,1243	CERRETO LANGHE	0,1630	FARA NOVARESE	0,0857
BOCCIOLETO	0,0782	CARDÈ	0,1479	CERRINA MONFERRATO	0,1165	FARIGLIANO	0,1671
BOGNANCO	0,0801	CAREMA	0,0611	CERRIONE	0,0816	FAULE	0,1510
BOGOGNO	0,1331	CARENTINO	0,1013	CERRO TANARO	0,0332	FAVRIA	0,1567
BOLLENGO	0,0797	CARESANA	0,1139	CERVASCA	0,1743	FEISOGGIO	0,1272
BOLZANO NOVARESE	0,1097	CARESANALOT	0,1185	CERVATTO	0,0735	FELETTO	0,1472
BONVICINO	0,1267	CAREZZANO	0,0997	CERVARE	0,1879	FELIZZANO	0,1207
BORGARO TORINESE	0,2519	CARIGNANO	0,2140	CESANA TORINESE	0,4523	FENESTRELLE	0,1275
BORGHETTO DI BORBERA	0,1388	CARISIO	0,1049	CESARA	0,0998	FERRERE	0,0197
BORGIALLO	0,1244	CARMAGNOLA	0,2373	CESSOLE	0,0418	FIANO	0,1996
BORGO SAN DALMAZZO	0,1604	CARPENETO	0,1470	CEVA	0,1343	FIORANO CANAVESE	0,0637
BORGO SAN MARTINO	0,1112	CARPIGNANO SESIA	0,0810	CHERASCO	0,1484	FOBELLO	0,0779
BORGO TICINO	0,1074	CARREGA LIGURE	0,0715	CHIALAMBERTO	0,0977	FOGLIZZO	0,1502
BORGO VERCELLI	0,1127	CARRÒ	0,1164	CHIANOCCHO	0,1332	FONTANETO D'AGOGNA	0,0753
BORGO D'ALE	0,0895	CARRÙ	0,1823	CHIAVERANO	0,0693	FONTANETTO PO	0,0720
BORGOFRANCO DIVREA	0,0652	CARTIGNANO	0,1672	CHIERI	0,2529	FONTANILE	0,0581
BORGOLA VEZZARO	0,0939	CARTOSIO	0,1181	CHIESANUOVA	0,1022	FORMAZZA	0,1266
BORGOMALE	0,1642	CASAL CERPELLI	0,1256	CHIOMONTE	0,1217	FORMIGLIANA	0,0787
BORGOMANERO	0,1381	CASALBELTRAME	0,0828	CHIUSA DI PESIO	0,1645	FORNO CANAVESE	0,1291
BORGOMASINO	0,0578	CASALBORGONE	0,1303	CHIUSA DI SAN MICHELE	0,1434	FOSSANO	0,1643
BORGOMEZZAVALLE	0,0779	CASALE CORTE CERRO	0,1107	CHIUSANO D'ASTI	0,0252	FRABOSA SOPRANA	0,1602
BORGONE SUSA	0,1400	CASALE MONFERRATO	0,1739	CHIVASSO	0,2306	FRABOSA SOTTANA	0,1291



## Elenco, per Regione, dei Comuni e del relativo livello dei canoni di locazione degli immobili

FRACONALTO	0,0987	LORANZÈ	0,0880	MONTECASTELLO	0,1180	PERLETTO	0,1223
FRANCAVILLA BISIO	0,1239	LOREGLIA	0,0668	MONTECHIARO D'ACQUI	0,1044	PERLO	0,1363
FRASCARO	0,0931	LOZZOLO	0,0950	MONTECHIARO D'ASTI	0,0388	PEROSA ARGENTINA	0,1445
FRASSINELLO MONFERRATO	0,0870	LU E CUCCARO MONFERRATO	0,1144	MONTECRETESE	0,1110	PEROSA CANAVESE	0,0561
FRASSINETO PO	0,1050	LUSERNA SAN GIOVANNI	0,1397	MONTEGIOCO	0,1078	PERRERO	0,1197
FRASSINETTO	0,1059	LUSERNETTA	0,1228	MONTEGROSSO D'ASTI	0,0263	PERTENGO	0,0887
FRASSINO	0,1546	LUSIGLIE	0,1208	MONTELUPO ALBESE	0,1485	PERTUSIO	0,1298
FRESONARA	0,1210	MACCELLO	0,1380	MONTALCINO	0,0191	PESSINETTO	0,1041
FRINCO	0,0430	MACRA	0,1603	MONTEMALE DI CUNEO	0,1683	PETTINASCIO	0,1657
FRONT	0,1438	MACLUGNAGA	0,2124	MONTEMARZINO	0,0970	PETTINENGO	0,0628
FROSSASCO	0,2262	MADONNA DEL SASSO	0,0975	MONTEROSSO GRANA	0,1672	PEVERAGNO	0,1577
FRUGAROLO	0,1346	MAGGIORA	0,0963	MONTESCHENO	0,0804	PEZZANA	0,1000
FUBINE MONFERRATO	0,1316	MAGLIANO ALFIERI	0,1490	MONTEU ROERO	0,1588	PEZZOLO VALLE UZZONE	0,1252
GABIANO	0,0802	MAGLIANO ALPI	0,1693	MONTEU DA PO	0,1457	PIANEZZA	0,2518
GAGLIANICO	0,1123	MAGLIONE	0,0646	MONTEZEMOLO	0,1344	PIANFEI	0,1585
GAIOLA	0,1672	MAGNANO	0,0638	MONTECELLO D'ALBA	0,1542	PIASCO	0,1688
GALLIATE	0,1353	MALESCO	0,1375	MONTIGLIO MONFERRATO	0,0812	PIATTO	0,0681
GAMALERO	0,1006	MALVICINO	0,0793	MONTÀ	0,1465	PIEA	0,0145
GAMBASCA	0,1619	MANDELLO VITTA	0,0866	MORANO SUL PO	0,1199	PIEDICAVALLO	0,0997
GARBAGNA	0,1187	MANGO	0,1694	MORANSENGO	0,0117	PIEDIMULERA	0,1043
GARBAGNA NOVARESE	0,0890	MANTA	0,1700	MORBELLO	0,1072	PIETRA MARAZZI	0,1477
GARESSIO	0,1435	MAPPANO	0,2336	MORETTA	0,1479	PIETRAPORZIO	0,1694
GARGALLO	0,1168	MARANO TICINO	0,1110	MORIONDO TORINESE	0,1573	PIEVE VERGONTE	0,0885
GARZIGLIANA	0,1352	MARANZANA	0,0423	MORNESE	0,1120	PILA	0,2636
GASSINO TORINESE	0,1973	MARENE	0,1728	MOROZZO	0,1671	PINASCA	0,1322
GATTICO-VERUNO	0,1144	MARENTINO	0,1686	MORSASCO	0,1299	PINEROLO	0,2055
GATTINARA	0,1362	MARETTO	0,1068	MOTTA DE CONTI	0,0866	PINO TORINESE	0,2505
GAVI	0,1491	MARGARITA	0,1683	MOTTA DI PIANTA	0,1068	PINO D'ASTI	0,0178
GENOLA	0,1697	MARMORA	0,1663	MURAZZANO	0,1494	PIOBESI TORINESE	0,2304
GERMAGNANO	0,1356	MARSAGLIA	0,1619	MURELLO	0,1479	PIOBESI D'ALBA	0,1643
GERMAGNO	0,0713	MARTINIANA PO	0,1641	MURISENGO	0,1093	PIODE	0,2458
GHEMME	0,0959	MASERA	0,1215	MUZZANO	0,0814	PIOSSASCO	0,2819
GHIFFA	0,2028	MASIO	0,1215	NARZOLE	0,1591	PIOVÀ MASSAIA	0,0173
GHISLARENCO	0,0872	MASSAZZA	0,0688	NEBBIUNO	0,1268	PIOZZO	0,1700
GIAGLIONE	0,1148	MASSELLO	0,1282	NEIVE	0,1367	PISANO	0,1218
GIAROLE	0,1057	MASSERANO	0,0869	NETRO	0,0719	PISCINA	0,1884
GIAVENO	0,2076	MASSINO VISCONTI	0,1306	NEVIGLIE	0,1605	PIVERONE	0,0626
GIFFLENGA	0,0821	MASSIOLA	0,0628	NIBBIOLA	0,0886	POCAPAGLIA	0,1691
GIGNESE	0,1568	MATHI	0,1491	NICHELINO	0,2416	POGNO	0,0998
GIVOLETTO	0,1948	MATTIE	0,1000	NIELLA BELBO	0,1324	POIRINO	0,1932
GORZEGNO	0,1245	MAZZÈ	0,1289	NIELLA TANARO	0,1600	POLLONE	0,1176
GOTTASECCA	0,1245	MEANA DI SUSÀ	0,1141	NIZZA MONFERRATO	0,0675	POLONGHERA	0,1544
GOVONE	0,1260	MEINA	0,1639	NOASCA	0,1182	POMARETTO	0,1394
GOZZANO	0,1100	MELAZZO	0,1197	NOLE	0,1710	POMARO MONFERRATO	0,1057
GRAGLIA	0,0846	MELLE	0,1562	NOMAGLIO	0,0520	POMBIA	0,1012
GRANA	0,0146	MERANA	0,0694	NONE	0,2302	PONDERANO	0,1139
GRANOZZO CON MONTICELLO	0,0811	MERCENASCO	0,1280	NONO	0,1037	PONT CANAVESE	0,1209
GRAVELLONA TOCE	0,1299	MERCOZZO	0,1325	NOVALESA	0,0969	PONTECANALE	0,1374
GRAVERE	0,1087	MEZZANA MORTIGLIENGO	0,0583	NOVARA	0,1547	PONTECURONE	0,1627
GRAZZANO BADOGLIO	0,0202	MEZZENILE	0,0945	NOVELLO	0,1553	PONTESTURA	0,1116
GREGGIO	0,0716	MEZZOMERICO	0,0874	NOVI LIGURE	0,2024	PONTI	0,1038
GREMIASCO	0,0864	MIAGLIANO	0,0789	NUCETTO	0,1367	PONZANO MONFERRATO	0,1145
GRIGNASCO	0,1370	MIASINO	0,1640	OCCHIEPPO INFERIORE	0,1039	PONZONE	0,1277
GRINZANE CAVOUR	0,1512	MIAZZINA	0,1183	OCCHIEPPO SUPERIORE	0,1224	PORTACOMARO	0,0248
GROGNARDO	0,1050	MIRABELLO MONFERRATO	0,1165	OCCHIMIANO	0,1269	PORTE	0,1532
GRONDONA	0,1007	MOASCA	0,0218	ODALENGO GRANDE	0,0930	PORTULA	0,0739
GROSCAVALLO	0,1105	MOIOLA	0,1694	ODALENGO PICCOLO	0,0938	POSTUA	0,0962
GROSSO	0,1508	MOLARE	0,1637	OGGEBBIO	0,1959	POZZOL GROPPLO	0,0853
GRUGLIASCO	0,2753	MOLINO DEI TORTI	0,1282	OGLIANICO	0,1358	POZZOLO FORMIGARO	0,1544
GUARDABOSONE	0,0946	MOLLIA	0,2591	OLCENENGO	0,0887	PRADLEVES	0,1602
GUARENE	0,1609	MOMBALDONE	0,0229	OLDENICO	0,0736	PRAGELATO	0,2895
GUAZZORA	0,1285	MOMBARCARO	0,1345	OLEGGIO	0,1635	PRALI	0,2147
GURRO	0,0717	MOMBARUZZO	0,0485	OLEGGIO CASTELLO	0,0874	PRALORMO	0,1735
IGLIANO	0,1256	MOMBASIGLIO	0,1610	OLIVOLA	0,0750	PRALUNGO	0,0786
INCISA SCAPACCINO	0,0392	MOMBELLO MONFERRATO	0,0828	OLMO GENTILE	0,0236	PRAMOLLO	0,1309
INGRIA	0,1007	MOMBELLO DI TORINO	0,1608	OMEGNA	0,1501	PRAROLO	0,1023
INTRAGNA	0,0660	MOMBESCELLI	0,0270	ONGINO	0,1447	PRAROSTINO	0,1334
INVERSO PINASCA	0,1379	MOMO	0,1125	ORBASSANO	0,1230	PRATEMATI	0,1363
INVORIO	0,1000	MOMPANTERO	0,1148	ORIO CANAVESE	0,1302	PRASCORSANO	0,1293
ISASCA	0,1538	MOMPERONE	0,0992	ORMEA	0,1757	PRATIGLIONE	0,1283
ISOLA SANT'ANTONIO	0,1257	MONALE	0,0303	ORNAVASSO	0,1031	PRATO SESIA	0,1138
ISOLA D'ASTI	0,0577	MONASTERO BORMIDA	0,0372	ORSARA BORMIDA	0,1272	PRAY	0,0794
ISOLABELLA	0,1224	MONASTERO DI LANZO	0,0830	ORTA SAN GIULIO	0,1736	PREZZO	0,1460
ISSIGLIO	0,0748	MONASTERO DI VASCO	0,1586	OSASCO	0,1590	PREDOSA	0,1424
IVREA	0,1211	MONASTEROLO CASOTTO	0,1327	OSASIO	0,1375	PREMENO	0,1359
LA CASSA	0,1897	MONASTEROLO DI SAVIGLIANO	0,1703	OSTANA	0,1386	PREMIA	0,1097
LA LOGGIA	0,2259	MONCALIERI	0,2716	OTTIGLIO	0,0867	PREMOSELLO-CHIOVENDA	0,0996
LA MORRA	0,1547	MONCALVO	0,0723	OULX	0,4179	PRIERO	0,1166
LAGNASCO	0,1718	MONCENISIO	0,0792	OVADA	0,1856	PRIOCCA	0,1465
LAMPORO	0,0720	MONCESTINO	0,0905	OVIGLIO	0,1121	PRIOLA	0,1305
LANDIONA	0,0795	MONCHIERO	0,1481	OZEGNA	0,1489	PRUNETTO	0,1286
LANZO TORINESE	0,1648	MONCRIVELLO	0,0928	OZZANO MONFERRATO	0,1129	QUAGLIUZZO	0,0711
LAURIANO	0,1595	MONCUCCO TORINESE	0,0584	PADERNA	0,1045	QUARANTI	0,0386
LEINI	0,2388	MONDOVI	0,1573	PAESANA	0,1433	QUAREGNA CERRETTO	0,0896
LEMIE	0,0891	MONESIGLIO	0,1334	PAGNO	0,1592	QUARGNENTO	0,1344
LENTA	0,0720	MONFORTE D'ALBA	0,1519	PALAZZO CANAVESE	0,0555	QUARNA SOPRA	0,0772
LEQUIO BERRIA	0,1548	MONGARDINO	0,0453	PALAZZO VERCELLESE	0,0606	QUARNA SOTTO	0,0849
LEQUIO TANARO	0,1700	MONGARDINO LIGURE	0,0964	PALLANZANO	0,0985	QUARONA	0,1578
LERMA	0,1424	MONGRANDO	0,0859	PAMPARATO	0,1365	QUASSOLO	0,0621
LESA	0,1703	MONLEALE	0,1110	PANCALIERI	0,1404	QUATTORDIO	0,1011
LESEGNÒ	0,1529	MONTABONE	0,0113	PARELLA	0,0865	QUINCINETTO	0,0631
LESSOLO	0,0677	MONTACUTO	0,0946	PARETO	0,1057	QUINTO VERCELLESE	0,0887
LESSONA	0,0906	MONTAFIA	0,0300	PARODI LIGURE	0,1042	RACCONIGI	0,1466
LEVICE	0,1239	MONTALDEO	0,1195	PAROLDO	0,1345	RASSA	0,2078
LEVONE	0,1438	MONTALDO BORMIDA	0,1219	PARUZZARO	0,0879	RE	0,1064
LIGNANA	0,0866	MONTALDO ROERO	0,1668	PASSERANO MARMORITO	0,0186	REANO	0,1839
LIMONE PIEMONTE	0,2013	MONTALDO SCARAMPI	0,0306	PASTURANA	0,1337	RECETTO	0,0779
LISIO	0,1241	MONTALDO TORINESE	0,1452	PAVAROLO	0,1569	REFRANCORE	0,0335
LIVORNO FERRARIS	0,1163	MONTALDO DI MONDOVI	0,1635	PAVONE CANAVESE	0,0736	REVELLO	0,1688
LOAZZOLO	0,0234	MONTALENGHE	0,1172	PECETTO TORINESE	0,2398	REVIGLIASCO D'ASTI	0,0209
LOCANA	0,1129	MONTALTO DORA	0,0580	PECETTO DI VALENZA	0,1259	RIBORDONE	0,1075
LOMBARDORE	0,1831	MONTANARO	0,1589	PELLA	0,1689	RICALDONE	0,1245
LOMBRIASCO	0,1408	MONTANERA	0,1730	PENANGO	0,0361	RIFREDDO	0,1619






## Elenco, per Regione, dei Comuni e del relativo livello dei canoni di locazione degli immobili

RIMELLA	0,0757	SAN MICHELE MONDOVI	0,1580	TORTONA	0,1771	VILLATA	0,0924
RITTANA	0,1694	SAN NAZZARO SESIA	0,0816	TRANA	0,1934	VILLETTE	0,0863
RIVA PRESSO CHIERI	0,1444	SAN PAOLO SOLBRITO	0,0281	TRAREGO VIGGIONA	0,1553	VINADIO	0,1688
RIVALBA	0,1294	SAN PIETRO MOSEZZO	0,1035	TRASQUERA	0,0813	VINCHIO	0,0136
RIVALTA BORMIDA	0,1286	SAN PIETRO VAL LEMINA	0,1758	TRAVERSELLA	0,0813	VINOVO	0,2363
RIVALTA DI TORINO	0,2431	SAN PONSO	0,1254	TRAVES	0,1170	VINZAGLIO	0,0753
RIVARA	0,1320	SAN RAFFAELE CIMENA	0,1766	TRECAVE	0,1173	VIOLA	0,1332
RIVAROLO CANAVESE	0,1934	SAN SALVATORE MONFERRATO	0,1360	TREISO	0,1053	VIRLE PIEMONTE	0,1467
RIVARONE	0,1280	SAN SEBASTIANO CURONE	0,1052	TREVILLE	0,0923	VISCHE	0,1093
RIVAROSSA	0,1692	SAN SEBASTIANO DA PO	0,1373	TREZZO TINELLA	0,1605	VISONE	0,1427
RIVE	0,0799	SAN SECONDO DI PINEROLO	0,1695	TRICERRO	0,0800	VISTORIO	0,0803
RIVOLI	0,2602	SANDIGLIANO	0,1057	TRINITÀ	0,1700	VIVERONE	0,0878
ROASCHIA	0,1694	SANFRONT	0,1641	TRINO	0,0868	VIÙ	0,1212
ROASCIO	0,1333	SANFRÈ	0,1687	TRISOBBIO	0,1241	VOCCA	0,0861
ROASIO	0,0890	SANGANO	0,2077	TROFARELLO	0,2639	VOGOGNA	0,0986
ROATTO	0,0280	SANT'AGATA FOSSILI	0,1034	TRONTANO	0,1101	VOLPEDO	0,1279
ROBASSOMERO	0,1820	SANT'ALBANO STURA	0,1722	TRONZANO VERCELLESE	0,1034	VOLPEGLINO	0,1043
ROBELLA	0,0743	SANT'AMBROGIO DI TORINO	0,1518	USSEAX	0,1342	VOLPIANO	0,2381
ROBILANTE	0,1700	SANT'ANTONINO DI SUSA	0,1611	USSEGLIO	0,1224	VOLTAGGIO	0,1306
ROBURENT	0,1254	SANTA MARIA MAGGIORE	0,1801	VAGLIO SERRA	0,0136	VOLVERA	0,1924
ROCCA CANAVESE	0,1543	SANTA VITTORIA D'ALBA	0,1578	VAIE	0,1481	VOTTIGNASCO	0,1636
ROCCA CIGLIE	0,1619	SANTENA	0,2261	VAL DELLA TORRE	0,1680	ZIMONE	0,0586
ROCCA GRIMALDA	0,1432	SANTHIA	0,1471	VAL DI CHY	0,0838	ZUBIENA	0,0690
ROCCA D'ARAZZO	0,0294	SANTO STEFANO BELBO	0,1519	VALCHIUSA	0,0928	ZUMAGLIA	0,0834
ROCCA DE' BALDI	0,1711	SANTO STEFANO ROERO	0,1572	VALDONGO	0,1109		
ROCCA BRUNA	0,1623	SARDIGLIANO	0,0976	VALDIERI	0,1710		
ROCCAFORTE LIGURE	0,0906	SAREZZANO	0,1208	VALDIHANA	0,0832		
ROCCAFORTE MONDOVI	0,1669	SAUZE D'OULX	0,4502	VALDIGNA	0,1053		
ROCCASPARVERA	0,1694	SAUZE DI CESANA	0,2979	VALENZA	0,1930		
ROCCAVERANO	0,0275	SAVIGLIANO	0,1812	VALFENERA	0,0461		
ROCCAIONE	0,1587	SCAGNELLO	0,1335	VALGIOIE	0,1458		
ROCCHETTA BELBO	0,1625	SCALENGHE	0,1555	VALGRANA	0,1689	ACCADIA	0,0823
ROCCHETTA LIGURE	0,1021	SCARMAGNO	0,0764	VALLANZENGIO	0,0643	ACQUAVIVA DELLE FONTI	0,1387
ROCCHETTA PALAFAEA	0,0072	SCARNAFIGI	0,1712	VALLE CANNOBINA	0,0831	ADELFA	0,1831
ROCCHETTA TANARO	0,0388	SCIOLZE	0,1588	VALLE SAN NICOLA	0,0624	ALBEROBELLO	0,1506
RODDI	0,1488	SCOPA	0,2834	VALLO TORINESE	0,1347	ALBERONA	0,0750
RODDINO	0,1630	SCOPELLO	0,3196	VALLORIATE	0,1602	ALESSANO	0,0828
RODELLO	0,1630	SCURZOLENGO	0,0111	VALMACCA	0,1204	ALEZIO	0,0711
ROLETTO	0,2079	SEROLE	0,0582	VALPERGA	0,1309	ALLISTE	0,0810
ROMAGNANO SESIA	0,1216	SERRALUNGA D'ALBA	0,1553	VALPRATO SOANA	0,1129	ALTAMURA	0,1913
ROMANO CANAVESE	0,1388	SERRALUNGA DI CREA	0,1002	VALSTRONA	0,0817	ANDRANO	0,0645
ROMENTINO	0,1359	SERRAVALLE LANGHE	0,1630	VANZONE CON SAN CARLO	0,0936	ANDRIA	0,1439
RONCO BIELLESE	0,0864	SERRAVALLE SCRIVIA	0,1590	VAPRIO D'AGOGNA	0,0684	ANZANO DI PUGLIA	0,0461
RONCO CANAVESE	0,1002	SERRAVALLE SESIA	0,1621	VARALLO	0,1693	APRICENA	0,1474
RONDISSONE	0,1544	SESSAME	0,0220	VARALLO POMBIA	0,1001	ARNESANO	0,0588
RONSECCO	0,0469	SESTRIERE	0,5529	VARISSELLA	0,1274	ARADEO	0,0810
ROPOLO	0,0867	SETTIME	0,0256	VAROZ	0,1315	ASCOLI SATRIANO	0,1682
RORA	0,1048	SETTIMO ROTTARO	0,0517	VAUDA CANAVESE	0,1336	AVETRANA	0,1081
ROSAZZA	0,0867	SETTIMO TORINESE	0,2460	VEGLIO	0,0678	BAGNOLO DEL SALENTO	0,0487
ROSIGNANO MONFERRATO	0,1157	SETTIMO VITTORE	0,0630	VENARIA REALE	0,2851	BARI	0,3013
ROSSA	0,0753	SEZZADIO	0,0833	VENASCA	0,1593	BARLETTA	0,2063
ROSSANA	0,1572	SILLAVENGO	0,0777	VENAUS	0,1170	BICCARI	0,0856
ROSTA	0,2465	SILVANO D'ORBA	0,1369	VERBANIA	0,2271	BINETTO	0,1517
ROURE	0,1144	SINIO	0,1630	VERCELLI	0,1506	BISCEGLIE	0,1977
ROVASENDIA	0,0802	SIZZANO	0,0809	VERDUNO	0,1506	BITETTO	0,1967
RUBIANA	0,1485	SOGLIO	0,0148	VERNANTE	0,1666	BITONTO	0,1945
RUEGLIO	0,0814	SOLERO	0,1178	VEROLENGO	0,1647	BITURTO	0,2231
RUFFIA	0,1488	SOLONGHELLO	0,0911	VERRONE	0,0986	BOTRUGNO	0,0626
SAGLIANO MICCA	0,0836	SOMANO	0,1345	VERRUA SAVOIA	0,1421	BOVINO	0,0851
SALA BIELLESE	0,0601	SOMMARIVA PERNO	0,1578	VERZUOLO	0,1803	BRINDISI	0,1975
SALA MONFERRATO	0,0801	SOMMARIVA DEL BOSCO	0,1702	VESIME	0,0661	CAGNANO VARANO	0,1008
SALASCO	0,0887	SORDEVOLO	0,1058	VESPOLATE	0,0883	CALIMERA	0,0687
SALASSA	0,1357	SORISO	0,1164	VESTIGNE	0,0868	CAMPISALENTINA	0,1055
SALBERTRAND	0,1736	SOSTEGNO	0,0786	VEZZA D'ALBA	0,1521	CANDELA	0,0846
SALE	0,1388	SOZZAGO	0,0801	VIALE	0,0141	CANNOLE	0,0682
SALE SAN GIOVANNI	0,1352	SPARONE	0,1054	VIALFRÈ	0,0792	CANOSA DI PUGLIA	0,1043
SALE DELLE LANGHE	0,1352	SPINONE MONFERRATO	0,0777	VIALRIGI	0,0362	CAPRARICA DI LECCE	0,0824
SALERANO CANAVESE	0,0678	SPINZO SCRIVIA	0,0993	VIAFORTE	0,1694	CAPURSO	0,2104
SALI VERCELLESE	0,0773	STAZZANO	0,1381	VICOLINGO	0,0794	CARAPELLE	0,1416
SALICETO	0,1227	STRAMBINELLO	0,0747	VIDRACCO	0,0795	CARLANTINO	0,0599
SALMOUR	0,1700	STRAMBINO	0,1261	VIGLIANO BIELLESE	0,1181	CARMIANO	0,0698
SALUGGIA	0,0974	STRESA	0,2525	VIGLIANO D'ASTI	0,0443	CAROSINO	0,1651
SALUSSOLA	0,0755	STREVI	0,1331	VIGNALE MONFERRATO	0,0904	CAROVIGNO	0,1579
SALUZZO	0,1703	STRONA	0,0858	VIGNOLE BORBERA	0,1553	CARPIGNANO SALENTO	0,0524
SALZA DI PINEROLO	0,1361	STROPPIANA	0,0924	VIGNOLO	0,1718	CARPINO	0,0942
SAMBUCO	0,1694	STROPPIO	0,1613	VIGNONE	0,1538	CASALNUOVO MONTEROTARO	0,0567
SAMONE	0,0667	SUNO	0,0741	VIGONE	0,1554	CASALVECCHIO DI PUGLIA	0,0546
SAMPEYRE	0,1669	SUSA	0,1701	VIGUZZOLO	0,1620	CASAMASSIMA	0,1653
SAN BENEDETTO BELBO	0,1327	TAGLILOLO MONFERRATO	0,1321	VILLA SAN SECONDO	0,0145	CASARANO	0,0962
SAN BENIGNO CANAVESE	0,1741	TARANTASCA	0,1798	VILLA DEL BOSCO	0,0696	CASSANO DELLE MURGE	0,1524
SAN BERNARDINO VERBANO	0,1438	TASSAROLO	0,1291	VILLADEATI	0,0871	CASTELLANA GROTTA	0,1674
SAN CARLO CANAVESE	0,1831	TAVAGNASCO	0,0587	VILLADOSSOLA	0,1168	CASTELLANETA	0,2167
SAN COLOMBANO BELMONTE	0,1341	TAVIGLIANO	0,0767	VILLADOTTORIO	0,1626	CASTELLUCCIO VALMAGGIORE	0,0749
SAN CRISTOFORO	0,1031	TERDOBBIAE	0,0829	VILLAFALLETTO	0,1296	CASTELLUCCIO DEI SAURI	0,1114
SAN DAMIANO MACRA	0,1638	TERNENGO	0,0606	VILLAFRANCA PIEMONTE	0,0376	CASTELNUOVO DELLA DAUNIA	0,0557
SAN DAMIANO D'ASTI	0,1043	TERRUGGIA	0,1328	VILLAFRANCA D'ASTI	0,1271	CASTRI DI LECCE	0,0766
SAN DIDERO	0,1266	TERZO	0,1361	VILLAFRANCA D'ASTI	0,0859	CASTRIGNANO DE' GRECI	0,0704
SAN FRANCESCO AL CAMPO	0,2011	TICINETO	0,1176	VILLAMIROGLIO	0,0705	CASTRIGNANO DEL CAPO	0,0763
SAN GERMANO CHISONE	0,1456	TIGLIOLE	0,0206	VILLANOVA BIELLESE	0,1705	CASTRO	0,1847
SAN GERMANO VERCELLESE	0,1007	TOCENO	0,1633	VILLANOVA CANAVESE	0,1565	CAVALLINO	0,0938
SAN GIACOMO VERCELLESE	0,0906	TOLLENGO	0,0899	VILLANOVA MONDOVI	0,1061	CEGLIE MESSAPICA	0,1182
SAN GILLO	0,1908	TONCO	0,0444	VILLANOVA MONFERRATO	0,1500	CELENZA VALFORTORE	0,0541
SAN GIORGIO CANAVESE	0,1446	TONENGO	0,0143	VILLANOVA SOLARO	0,0700	CELLAMARE	0,1916
SAN GIORGIO SCARAFI	0,1271	TORNACCO	0,3294	VILLANOVA D'ASTI	0,1681	CELLE DI SAN VITO	0,0517
SAN GIORGIO MONFERRATO	0,0403	TORRAZZO PIEMONTE	0,1697	VILLAR DORA	0,1363	CELLINO SAN MARCO	0,1043
SAN GIORGIO SCARAMPI	0,1205	TORRAZZO PIEMONTE	0,1697	VILLAR FOCCHIARDO	0,1066	CERIGNOLA	0,2507
SAN GIORDIO DI SUSA	0,1345	TORRAZZO PIEMONTE	0,1697	VILLAR PELLICE	0,1878	CHIETI	0,0781
SAN GIUSTO CANAVESE	0,0222	TORRE BORMIDA	0,1327	VILLAR PEROSA	0,1649	CISTERNINO	0,1616
SAN MARTINO ALFIERI	0,0690	TORRE CANAVESE	0,0938	VILLAR SAN COSTANZO	0,2417	COLLEPASSO	0,0944
SAN MARTINO CANAVESE	0,0244	TORRE MONDOVI	0,1583	VILLARASSE	0,0773	CONVERSANO	0,1931
SAN MARZANO OLIVETO	0,2286	TORRE PELLICE	0,1496	VILLARBOIT	0,1257	COPERTINO	0,0982
SAN MAURIZIO CANAVESE	0,1610	TORRE SAN GIORGIO	0,1544	VILLAREGGIA	0,1252	CORATO	0,1633
SAN MAURIZIO DOPAGLIO	0,2446	TORRESINA	0,1426	VILLAROMAGNANO	0,2332	CORIGLIANO D'OTRANTO	0,0765

REGIONE  
PUGLIA

## Elenco, per Regione, dei Comuni e del relativo livello dei canoni di locazione degli immobili

CORSANO	0,0586	RIGNANO GARGANICO	0,1207	ARITZO	0,0746	GONNOSCODINA	0,0146
CRISPIANO	0,1505	ROCCAFORZATA	0,1362	ARMUNGLIA	0,0499	GONNOSFANADIGA	0,1409
CURSI	0,0732	ROCCHETTA SANT'ANTONIO	0,0640	ARZACHENA	0,5756	GONNOSNO	0,0146
CUTROFIANO	0,0594	RODI GARGANICO	0,1800	ARZANA	0,0706	GONNOSTRAMATZA	0,0255
DELICETO	0,0811	ROSETO VALFORTORE	0,0735	ASSEMINI	0,2476	GUAMAGGIORE	0,0907
DISO	0,0704	RUFFANO	0,0658	ASSOLO	0,0073	GUASILIA	0,1072
ERCHIE	0,0869	RUTIGLIANO	0,2325	ASUNI	0,0162	GUSPINI	0,1542
FAETO	0,0472	RUVO DI PUGLIA	0,0772	ATZARA	0,0499	IGLESIAS	0,2015
FAGLIANO	0,1377	SALICE SALENTINO	0,0785	AUSTIS	0,0325	ILBONO	0,0502
FASANO	0,1940	SALVE	0,1015	BADESI	0,2231	ILLORAI	0,0989
FOGGIA	0,2592	SAMMICHELE DI BARI	0,1263	BALLAO	0,0499	IRGOLI	0,0489
FRAGAGNANO	0,1263	SAN CASSIANO	0,0517	BANARI	0,1011	ISILI	0,0583
FRANCAVILLA FONTANA	0,1455	SAN CESARIO DI LECCE	0,1334	BARADILI	0,0091	ITTIREDDU	0,1048
GAGLIANO DEL CAPO	0,0675	SAN DONACI	0,1114	BARATILI SAN PIETRO	0,0428	ITTRI	0,1422
GALATINA	0,1191	SAN DONATO DI LECCE	0,0553	BARESSA	0,0293	JERZU	0,0771
GALATONE	0,0882	SAN FERDINANDO DI PUGLIA	0,1248	BARI SARDO	0,1504	LA MADDALENA	0,5382
GALLIPOLI	0,2512	SAN GIORGIO IONICO	0,2261	BARRALI	0,0957	LACONI	0,0567
GINOSA	0,1753	SAN GIOVANNI ROTONDO	0,2428	BARUMINI	0,0754	LAERRU	0,1048
GIOIA DEL COLLE	0,1899	SAN MARCO IN LAMIS	0,1645	BAULADU	0,0296	LANUSEI	0,0766
GIOVINAZZO	0,2568	SAN MARCO LA CATOLA	0,0744	BAUNEI	0,1730	LAS PLASSAS	0,0568
GIUGGIANELLO	0,0616	SAN MARZANO DI SAN GIUSEPPE	0,1262	BELVI	0,0467	LEI	0,0476
GIURDIGNANO	0,0638	SAN MICHELE SALENTINO	0,1118	BENETUTTI	0,1011	LOCERI	0,0481
GRAVINA IN PUGLIA	0,1629	SAN NICANDRO GARGANICO	0,1238	BERCHIDDA	0,1112	LOCULI	0,0507
GROTTAGLIE	0,2314	SAN PANCRAZIO SALENTINO	0,0968	BESSEUDE	0,0937	LODINE	0,0268
GRUMO APPULA	0,1583	SAN PAOLO DI CIVITATE	0,0995	BIDONI	0,0073	LODE	0,0534
GUAGNANO	0,0658	SAN PIETRO VERNOTICO	0,1288	BIRORI	0,0504	LOIRI PORTO SAN PAOLO	0,4106
ISCHITELLA	0,1400	SAN PIETRO IN LAMA	0,0750	BIRTI	0,0878	LOTZORAI	0,1355
ISOLE TREMITI	0,2889	SAN SEVERO	0,1912	BOLGIANA	0,0625	LULA	0,2814
LATERZA	0,1759	SAN VITO DEI NORMANNI	0,1244	BONARCADO	0,0175	LUNAMATRONA	0,0988
LATIANO	0,1205	SANARICA	0,0653	BONNANARO	0,0959	LUOGOSANTO	0,1058
LECCE	0,1662	SANNICANDRO DI BARI	0,1946	BONO	0,1096	LURAS	0,1083
LEPORANO	0,1384	SANNICOLA	0,0597	BONORVA	0,1200	MACOMER	0,0879
LEQUILE	0,0549	SANT'AGATA DI PUGLIA	0,0683	BORONEDDU	0,0073	MAGOMADAS	0,0629
LESINA	0,1357	SANTA CESAREA TERME	0,2203	BORORE	0,0499	MAMOIADA	0,0924
LEVERANO	0,0729	SANTERAMO IN COLLE	0,1969	BORTIGALI	0,0610	MANDAS	0,0957
LIZZANELLO	0,0875	SAVA	0,1382	BORTIGIADAS	0,0959	MARA	0,1035
LIZZANO	0,1198	SCORRANO	0,0644	BORUTTA	0,0959	MARACALAGONIS	0,2225
LOCOROTONDO	0,1493	SECLÌ	0,0665	BOSA	0,1339	MARRUBIU	0,0757
LUCERA	0,1937	SERRACAPRIOLA	0,0777	BOTTIDDA	0,0983	MARTIS	0,1048
MAGLIE	0,1383	SOGLIANO CAVOUR	0,0585	BUDDUSÒ	0,1208	MASAINAS	0,1259
MANDURIA	0,1550	SOLETO	0,0727	BUDONI	0,2118	MASULLAS	0,0167
MANFREDONIA	0,2962	SPECCHIA	0,0637	BUGGERRU	0,1963	MEANA SARDO	0,0460
MARGHERITA DI SAVOIA	0,2263	SPINAZZOLA	0,0638	BULTEI	0,1034	MILIS	0,0343
MARTANO	0,0936	SPONGANO	0,0502	BULZI	0,1056	MODOLO	0,0387
MARTIGNANO	0,0582	SQUINZANO	0,1005	BURCEI	0,0948	MOGORELLA	0,0073
MARTINA FRANCA	0,3250	STATTE	0,1471	BURGOS	0,1025	MOGORO	0,0562
MARUGGIO	0,1240	STERNATIA	0,0669	BUSACCHI	0,0485	MONASTIR	0,2062
MASSAFRA	0,2141	STORNARA	0,1369	CABRAS	0,1213	MONSERRATO	0,2818
MATINO	0,1081	STORNARELLA	0,1369	CAGLIARI	0,4384	MONTELEONE ROCCA DORIA	0,0979
MATTINATA	0,2639	SUPERSANO	0,0486	CALANGIANUS	0,1391	MONTI	0,1105
MELENDUGNO	0,0980	SURANO	0,0619	CALASETTA	0,2523	MONTRESTA	0,0561
MELISSANO	0,0683	SURBO	0,1267	CAPOTERRA	0,2570	MORES	0,1058
MELPIGNANO	0,0639	TARANTO	0,2269	CARBONIA	0,1699	MORGONGIORI	0,0111
MESAGNE	0,1424	TAURISANO	0,0897	CARDEDU	0,0502	MURAVERA	0,3211
MIGLIANO	0,0541	TAVIANO	0,1090	CARGEGE	0,1540	MUROS	0,1663
MINERVINO MURGE	0,0935	TERLIZZI	0,2221	CARLOFORTE	0,3219	MUSEI	0,1270
MINERVINO DI LECCE	0,0687	TIGGIANO	0,0580	CASTELSARDO	0,3061	NARBOLIA	0,0650
MODUGNO	0,2618	TORCHIAROLO	0,1133	CASTIADAS	0,2794	NARCAO	0,1310
MOLA DI BARI	0,2616	TORITTO	0,1557	CHEREMULE	0,0995	NEONELI	0,0191
MOLFETTA	0,1688	TORRE SANTA SUSANNA	0,1063	CHIARAMONTI	0,1075	NORAGUGUME	0,0318
MONOPOLI	0,2557	TORREMAGGIORE	0,1475	CODRONGIANOS	0,1315	NORBELLO	0,0412
MONTESANT'ANGELO	0,2482	TORRICELLA	0,1133	COLLINAS	0,0582	NUGHEDU SAN NICOLÒ	0,0989
MONTEIASI	0,1457	TRANI	0,1768	COSSOINE	0,0989	NUGHEDU SANTA VITTORIA	0,0063
MONTELEONE DI PUGLIA	0,0680	TREPZZI	0,0979	CUGLIERI	0,0841	NULE	0,0989
MONTEMESOLA	0,1295	TRICASE	0,1345	CURCURIS	0,0073	NULVI	0,1058
MONTEPARANO	0,1279	TRIGGIANO	0,2271	DECIMOMANNU	0,2271	NUORO	0,2024
MONTESANO DI LECCE	0,1072	TRINITAPOLI	0,1181	DESIMOPUTZU	0,1920	NURACHI	0,0340
MONTESANO SALENTINO	0,0612	TROJA	0,1782	DESULO	0,0453	NURAGUS	0,0481
MORCIANO DI LEUCA	0,0622	TUGLIE	0,0555	DOLIANOVA	0,2104	NURALLAO	0,0536
MOTTA MONTECORVINO	0,0788	TURI	0,0934	DOMUS DE MARIA	0,2926	NURAMINIS	0,1851
MOTTOLA	0,2320	UGENTO	0,1073	DOMUSNOVAS	0,1517	NURECI	0,0073
MURO LECESE	0,0597	UGGIANO LA CHIESA	0,0560	DONORI	0,1691	NURRI	0,0610
NARDÒ	0,1438	VALENZANO	0,2745	DORGALI	0,1225	NUXIS	0,1359
NEVIANO	0,0592	VEGLIE	0,1039	DUALCHI	0,0398	OLBIA	0,4105
NOCI	0,1598	VERNOLE	0,0490	ELINI	0,0481	OLIENA	0,1003
NOCIGLIA	0,0683	VICO DEL GARGANO	0,1426	ELMAS	0,2865	OLLASTRA	0,0091
NOICATTARO	0,1851	VIESTE	0,2538	ERULA	0,1037	OLLOLA	0,0361
NOVOLI	0,0704	VILLA CASTELLI	0,1502	ESCALAPLANO	0,0478	OLMEDO	0,2089
ORDONA	0,1230	VOLTURARA APPULA	0,0654	ESCOLCA	0,0362	OLZAI	0,0329
ORIA	0,1364	VOLTURINO	0,0788	ESPORLATU	0,0989	ONANÌ	0,0632
ORSARA DI PUGLIA	0,0851	ZAPPONETA	0,1241	ESTERZILI	0,0446	ONIFAI	0,0605
ORTA NOVA	0,2067	ZOLLINO	0,0892	FLORINAS	0,1083	ONIFERI	0,0582
ORTELLE	0,0685			FLUMINIMAGGIORE	0,1667	ORANI	0,0661
OSTUNI	0,1944			FLUSSIO	0,0337	ORGOSOLO	0,0836
OTRANTO	0,2674			FONNI	0,0786	ORISTANO	0,2520
PALAGIANELLO	0,1548			FORDONGIANUS	0,0296	OROSEI	0,1693
PALAGIANO	0,1606			FURTEI	0,1005	ORTOLLI	0,0518
PALMARIGGI	0,0632			GADOLI	0,0282	ORROLI	0,0639
PALÒ DEL COLLE	0,2107			GAIRO	0,0907	ORTACESUS	0,1072
PANNI	0,0575	ABBASANTA	0,0434	GALTELLÌ	0,0515	ORTUERI	0,0531
PARABITA	0,1008	AGGIUS	0,1082	GAVOI	0,0417	ORUNE	0,0636
PATÙ	0,0824	AGLIENTU	0,3436	GENONI	0,0301	OSCHIRI	0,1048
PESCHICI	0,2362	AIDOMAGGIORE	0,0173	GENURI	0,0568	OSIDDA	0,0552
PIETRAMONTECORVINO	0,0832	ALBAGIARA	0,0075	GERGEI	0,0522	OSILO	0,1160
POGGIARDO	0,0930	ALES	0,0350	GESICO	0,0582	OSINI	0,0558
POGGIO IMPERIALE	0,0960	ALGHERO	0,4986	GESTURI	0,0645	OSSI	0,1743
POGGIORSINI	0,0000	ALLAI	0,0162	GHILARZA	0,0546	OTTANA	0,0804
POLIGNANO A MARE	0,2917	ALÀ DEI SARDI	0,1084	GIAVE	0,0999	OVODDA	0,0343
PORTO CESAREO	0,1415	ANELA	0,0953	GIBA	0,1264	OZIERI	0,1604
PRESICCE-ACQUARICA	0,0587	ARBOREA	0,1147	GIRASOLE	0,1246	PABILLONIS	0,1216
PULSANO	0,1449	ARBUS	0,1955	GOLFO ARANCI	0,6794	PADRIA	0,0934
PUTIGNANO	0,2107	ARDARA	0,1105	GONI	0,0499	PADRU	0,1083
RACALE	0,0939	ARDAULI	0,0120	GONNESA	0,1607	PALAU	0,5338

REGIONE  
SARDEGNA


## Elenco, per Regione, dei Comuni e del relativo livello dei canoni di locazione degli immobili

PALMAS ARBOREA	0,0453	TERTENIA	0,1201	BROLO	0,1915	GIBELLINA	0,0314
PATTADA	0,1125	TETI	0,0252	BRONTE	0,1078	GIOIOSA MAREA	0,1924
PAU	0,0073	TEULADA	0,2461	BUCCHERI	0,0747	GIULIANA	0,0395
PAULI ARBAREI	0,0568	THIESI	0,1306	BURGIO	0,0480	GODRANO	0,0395
PAULILATINO	0,0385	TIANA	0,0272	BUSEMI	0,0672	GRAMMICHELE	0,0654
PERDASDEFOGU	0,0513	TINNURA	0,0361	BUSETO PALIZZOLO	0,1026	GRANITI	0,0964
PERDAXIUS	0,1390	TISSI	0,1673	BUTERA	0,0406	GRATTERI	0,0555
PERFUGAS	0,1083	TONARA	0,0665	CACAMO	0,0662	GRAVINA DI CATANIA	0,2314
PIMENTEL	0,0921	TORPÈ	0,0780	CALAMONACI	0,0402	GROTTE	0,0506
PISCINAS	0,1405	TORRALBA	0,0982	CALASCIBETTA	0,0593	GUALTIERI SICAMINÒ	0,1432
PLOAGHE	0,1256	TORTOLI	0,1972	CALATABIANO	0,0921	ISNELLO	0,0464
POMPU	0,0073	TRAMATZA	0,0428	CALATAFIMI-SEGESTA	0,0662	ISOLA DELLE FEMMINE	0,1617
PORTO TORRES	0,2615	TRATALIAS	0,1419	CALTABELLOTTA	0,0398	ISPICA	0,0934
PORTOSCUSO	0,1985	TRESNURAGHES	0,0775	CALTAGIRONE	0,0863	ITALA	0,1676
POSADA	0,1416	TRIEI	0,0679	CALTANISSETTA	0,1002	JOPPOLO GIANCAXIO	0,0529
POZZOMAGGIORE	0,1093	TRINITÀ D'AGULTU E VIGNOLA	0,3552	CALTAVUTURO	0,0606	LAMPEDUSA E LINOSA	0,2330
PULA	0,3249	TULI	0,0802	CAMASTRA	0,0391	LASCARI	0,1268
PUTIFIGARI	0,1035	TULA	0,1041	CAMMARATA	0,0681	LENI	0,3739
QUARTU SANTELENA	0,3499	TURRI	0,0568	CAMPOBELLO DI LICATA	0,0717	LENTINI	0,1148
QUARTUCCIU	0,2921	ULASSAI	0,0296	CAMPOBELLO DI MAZARA	0,1210	LEONFORTE	0,0591
RIOLA SARDO	0,0450	ULÀ TIRSO	0,0073	CAMPOFELICE DI FITALIA	0,0382	LERCARA FRIDDI	0,0671
ROMANA	0,0944	URAS	0,0274	CAMPOFELICE DI ROCCELLA	0,1364	LETOJANNI	0,2254
RUINAS	0,0167	URI	0,1388	CAMPOFIORITO	0,0384	LIBRIZZI	0,0924
SADALI	0,0422	URZULEI	0,0701	CAMPOFRANCO	0,0325	LICATA	0,0938
SAGAMA	0,0263	USELLUS	0,0127	CAMPORALE	0,0668	LICODIA EUBEA	0,0481
SAMASSI	0,1690	USINI	0,1660	CAMPOROTONDO ETNEO	0,1581	LIMINA	0,0776
SAMATZAI	0,0997	USSANA	0,1920	CANICATTI BAGNI	0,1034	LINGUAGLOSSA	0,0837
SAMUGHEO	0,0491	USSARAMANNA	0,0568	CANICATTI	0,0971	LIPARI	0,2342
SAN BASILIO	0,0679	USSASSAI	0,0482	CAPACI	0,1427	LONGI	0,0448
SAN GAVINO MONREALE	0,1542	UTA	0,1926	CAPIZZI	0,0879	LUCCA SICULA	0,0470
SAN GIOVANNI SUERGIU	0,1648	VALLEDORIA	0,2229	CAPO D'ORLANDO	0,3324	MALETTO	0,0709
SAN NICOLÒ GERREI	0,0499	VALLERMOSA	0,1160	CAPRI LEONE	0,1634	MALEFA	0,4093
SAN NICOLÒ D'ARCIDANO	0,0275	VIDDALBA	0,1150	CARINI	0,1100	MALVAGNA	0,0693
SAN SPERATE	0,2067	VILLA SAN PIETRO	0,2280	CARLENTINI	0,1451	MANDANICI	0,1255
SAN TEODORO	0,3380	VILLA SANT'ANTONIO	0,0073	CARONIA	0,0817	MANIACE	0,0492
SAN VERO MILIS	0,0870	VILLA VERDE	0,0073	CASALVECCHIO SICULO	0,1084	MARIANOPOLI	0,0292
SAN VITO	0,1762	VILLACIDRO	0,1789	CASSARO	0,0482	MARINEO	0,0488
SANLURI	0,2029	VILLAGRANDE STRISAILI	0,0369	CASTEL DI IUDICA	0,0363	MARSALA	0,2022
SANT'ANDREA FRIUS	0,0860	VILLAMAR	0,1018	CASTEL DI LUCIO	0,0598	MASCALI	0,1060
SANT'ANNA ARRESI	0,2336	VILLAMASSARGIA	0,1492	CASTELBUONO	0,0730	MASCALUCIA	0,2247
SANT'ANTIOCO	0,2401	VILLANOVA MONTELEONE	0,1127	CASTELDACCIA	0,1198	MAZARA DEL VALLO	0,1448
SANT'ANTONIO DI GALLURA	0,1110	VILLANOVA TRUSCHEDU	0,0073	CASTELL'UMBERTO	0,1293	MAZZARINO	0,0457
SANTA GIUSTA	0,0980	VILLANOVA TULO	0,0453	CASTELLAMMARE DEL GOLFO	0,2101	MAZZARRONE	0,0569
SANTA MARIA COGHINAS	0,1366	VILLANOVAFORRU	0,0584	CASTELLANA SICULA	0,0627	MAZZARRA SANT'ANDREA	0,0848
SANTA TERESA GALLURA	0,4981	VILLANOVAFRANCA	0,1000	CASTELMOLA	0,2037	MELILLI	0,1134
SANTADI	0,1419	VILLAPERUCCIO	0,1062	CASTELTERMINI	0,0535	MENFI	0,0863
SANTU LUSSURGIU	0,0399	VILLAPUTZU	0,2248	CASTELVERANO	0,1695	MERI	0,1371
SARDARA	0,1555	VILLASALTO	0,0694	CASTIGLIONE DI SICILIA	0,0971	MESSINA	0,0436
SARROCH	0,2026	VILLASIMIUS	0,4173	CASTROFILIPPO	0,0341	MEZZOJUSO	0,0436
SARULE	0,0445	VILLASOR	0,1601	CASTRONOVO DI SICILIA	0,0445	MILAZZO	0,2395
SASSARI	0,2951	VILLASPECIOSA	0,1711	CASTROREALE	0,1003	MILENA	0,0400
SCANO DI MONTIFERRO	0,0221	VILLAURBANA	0,0414	CATANIA	0,2319	MILITELLO ROSMARINO	0,1104
SEDILO	0,0409	ZEDDIANI	0,0369	CATENANUOVA	0,0600	MILITELLO IN VAL DI CATANIA	0,0644
SEDINI	0,1061	ZERFALIU	0,0133	CATTOLICA ERACLEA	0,0657	MILO	0,1100
SEGARIU	0,0995			CEFALÀ DIANA	0,0403	MINEO	0,0604
SELARGIUS	0,3388	<b>REGIONE</b>		CEFALÙ	0,2870	MIRABELLA IMBACCARI	0,0441
SELEBAS	0,0907	<b>SICILIA</b>		CENTURIPPE	0,0408	MIRTO	0,1087
SEMESTENE	0,1035	ACATE	0,0876	CERAMI	0,0463	MISILISCEMI	0,0787
SENEGHE	0,0293	ACI BONACCORSI	0,2067	CERDA	0,0540	MISILMERI	0,1025
SENIS	0,0073	ACI CASTELLO	0,3512	CESARÒ	0,0601	MISTERBIANCO	0,1592
SENNARIOLO	0,0128	ACI CATENA	0,1833	CHIARAMONTE GULFI	0,0906	MISTRETTA	0,1012
SENNORI	0,1643	ACI SANT'ANTONIO	0,1602	CHIUSA SCALFANI	0,0532	MODICA	0,1239
SENNORBI	0,1749	ACIREALE	0,2036	CIANCIANA	0,0448	MOIO ALCANTARA	0,0581
SERDIANA	0,2125	ACQUAVIVA PLATANI	0,0359	CIMINNA	0,0402	MONFORTE SAN GIORGIO	0,1550
SERRAMANNA	0,1675	ACQUEDOLCI	0,2014	CINISI	0,0899	MONGIUFFI MELIA	0,1415
SERRENTI	0,1655	ADRANO	0,1144	COLLESANO	0,0604	MONREALE	0,1203
SERRI	0,0426	AGIRA	0,0523	COMISO	0,0815	MONTEAGNAREALE	0,0968
SESTU	0,2849	AGRIGENTO	0,1369	COMITINI	0,0403	MONTALBANO ELICONA	0,0470
SETTIMO SAN PIETRO	0,2328	AIDONE	0,0585	CONDRO	0,1268	MONTALEGRO	0,0540
SETZU	0,0568	ALCAMO	0,1998	CONTESSA ENTELLINA	0,0449	MONTEDORO	0,0280
SEUI	0,0388	ALCARA LI FUSI	0,1089	CORLEONE	0,0694	MONTELEPRE	0,0597
SEULO	0,0347	ALESSANDRIA DELLA ROCCA	0,0407	CUSTONACI	0,1567	MONTEMAGGIORE BELSITO	0,0591
SIAMAGGIORE	0,0496	ALIA	0,0466	DELIA	0,0312	MONTEROSSO ALMO	0,0748
SIAMANNA	0,0234	ALIMENA	0,0373	ENNA	0,1947	MONTEVAGO	0,0232
SIAPICCIA	0,0073	ALIMINUSA	0,0376	ERICE	0,2509	MOTTA CAMASTRA	0,0789
SIDDI	0,0573	ALTAVILLA MILICIA	0,1046	FALCONE	0,1038	MOTTA SANT'ANASTASIA	0,1349
SILANUS	0,0577	ALTOFONTE	0,0863	FAVARA	0,0859	MOTTA D'AFFERMO	0,0543
SILIGO	0,1054	ALI	0,1513	FAVIGNANA	0,3836	MUSSOMELI	0,0557
SILIQUA	0,1488	ALI TERME	0,2106	FERLA	0,0711	NARO	0,0566
SILIUS	0,0694	ANTILLO	0,1258	FICARAZZI	0,1145	NASO	0,1228
SIMALA	0,0073	ARAGONA	0,0598	FICARRA	0,1170	NICOLOSI	0,1486
SIMAXIS	0,0485	ASSORO	0,0377	FIUMEDINISI	0,1620	NICOSIA	0,0823
SINDIA	0,0370	AUGUSTA	0,1508	FIUMEFREDDO DI SICILIA	0,1024	NISCEMI	0,0529
SINI	0,0120	AVOLA	0,1386	FLORESTA	0,0852	NISSORIA	0,0493
SINISCOLA	0,1689	BAGHERIA	0,1372	FLORIDIA	0,1206	NIZZA DI SICILIA	0,2221
SINNAI	0,2582	BALESTRATE	0,0870	FONDACHELLI-FANTINA	0,0795	NOTO	0,1162
SIRIS	0,0073	BARCELLONA POZZO DI GOTTO	0,2358	FORZA D'AGRO	0,1148	NOVARA DI SICILIA	0,0733
SIURGUS DONIGALA	0,0843	BARRAFRANCA	0,0567	FRANCIVILLA DI SICILIA	0,0685	OLIVERI	0,1570
SODDI	0,0073	BASICO	0,0860	FRANCOFONTE	0,1136	PACE DEL MELA	0,1442
SOLARUSSA	0,0547	BAUCINA	0,0357	FRAZZANO	0,1014	PACECO	0,1427
SOLEMINIS	0,1818	BELMONTE MEZZAGNO	0,0575	FURCI SICULO	0,1806	PACHINO	0,1422
SORGONO	0,0671	BELPASSO	0,1514	FURNARI	0,1161	PAGLIARA	0,1326
SORRADILE	0,0133	BIANCAVILLA	0,1166	GAGGI	0,1283	PALAGONIA	0,0640
SORSO	0,2786	BISACQUINO	0,0577	GAGLIANO CASTELFERRATO	0,0251	PALAZZO ADRIANO	0,0501
STINTINO	0,5084	BIVONA	0,0555	GALATI MAMERTINO	0,1035	PALAZZOLO ACREIDE	0,1138
SUELLI	0,1072	BLUFI	0,0461	GALLODORO	0,1016	PALERMO	0,2061
SUNI	0,0575	BOLOGNETTA	0,0524	GANGI	0,0606	PALMA DI MONTECHIARO	0,0948
TADASUNI	0,0073	BOMPIERSIERE	0,0311	GELA	0,0901	PANTELLERIA	0,3333
TALANA	0,0812	BOMPIETRO	0,0429	GERACI SICULO	0,0496	PARTANNA	0,1019
TEITI	0,1119	BORGETTO	0,0641	GIARDINELLO	0,0617	PARTINICO	0,0996
TEMPIO PAUSANIA	0,2091			GIARDINI-NAXOS	0,2877	PATERNO	0,1249
TERGU	0,1041			GIARRATANA	0,0698	PATTI	0,1797
TERRALBA	0,1382			GIARRE	0,0910	PEDARA	0,1554



## Elenco, per Regione, dei Comuni e del relativo livello dei canoni di locazione degli immobili


PETRALIA SOPRANA	0,0753	SUTERA	0,0321	CASTELFRANCO PIANDISCÒ	0,1864	MONTEVERDI MARITTIMO	0,1605
PETRALIA SOTTANA	0,0864	TAORMINA	0,2784	CASTELFRANCO DI SOTTO	0,2158	MONTICIANO	0,1042
PETROSINO	0,1442	TERME VIGLIATORE	0,1464	CASTELL'AZZARA	0,1272	MONTIERI	0,1753
PETTINEO	0,0982	TERMINI IMERESE	0,1356	CASTELLINA MARITTIMA	0,2545	MONTIGNOSO	0,4090
PIANA DEGLI ALBANESI	0,0720	TERRASINI	0,1205	CASTELLINA IN CHIANTI	0,2253	MONTOPOLI IN VAL D'ARNO	0,2084
PIAZZA ARMERINA	0,0795	TORREGROTTA	0,1477	CASTELNUOVO BERARDENGA	0,2063	MULAZZO	0,1629
PIEDIMONTE ETNEO	0,0891	TORRENNOVA	0,1512	CASTELNUOVO DI GARFAGNANA	0,1587	MURLO	0,1983
PIETRAPERZIA	0,0549	TORRETTA	0,0628	CASTELNUOVO DI VAL DI CECINA	0,1137	ORBETELLO	0,3715
PIRAÏNO	0,1433	TORTORICI	0,1187	CASTIGLION FIBOCCHI	0,1669	ORCIANO PISANO	0,1779
POGGIOREALE	0,0080	TRABIA	0,1416	CASTIGLION FIORENTINO	0,2004	ORTIGNANO RAGGIOLO	0,1397
POLIZZI GENEROSA	0,0577	TRAPANI	0,1961	CASTIGLIONE D'ORCIA	0,0929	PALAJA	0,1751
POLLINA	0,1177	TRAPPETO	0,1150	CASTIGLIONE DELLA PESCAIA	0,4774	PALAZZUOLO SUL SENIO	0,1186
PORTO EMPEDOCLE	0,1032	TRECASTAGNI	0,1543	CASTIGLIONE DI GARFAGNANA	0,0966	PECCIOLI	0,1544
PORTOPALO DI CAPO PASSERO	0,1110	TREMESTIERI ETNEO	0,2457	CAVRIGLIA	0,1845	PELAGO	0,2311
POZZALLO	0,1364	TRIPOLI	0,0877	CECINA	0,3541	PESCAGLIA	0,1220
PRIOLO GARGALLO	0,1293	TROINA	0,0565	CERRETO GUIDI	0,2022	PESCIA	0,2468
PRIZZI	0,0566	TUSA	0,1072	CERTALDO	0,2144	PIANCASTAGNAIO	0,1015
RACALMUTO	0,0471	UCRIA	0,0954	CETONA	0,1484	PIAZZA AL SERCHIO	0,1067
RACCUJA	0,1050	USTICA	0,1818	CHIANCIANO TERME	0,0972	PIENZA	0,2005
RADDUSA	0,0316	VALDERICE	0,1815	CHIANNI	0,1425	PIETRASANTA	0,3664
RAFFADALI	0,0710	VALDINA	0,1620	CHIESINA UZZANESE	0,2608	PIEVE FOSCIANA	0,1263
RAGALNA	0,1072	VALGUARNERA CAROPEPE	0,0598	CHITIGNANO	0,1537	PIEVE SANTO STEFANO	0,1327
RAGUSA	0,1596	VALLEDOLMO	0,0598	CHIUSSINO	0,0884	PIEVE A NIEVOLE	0,2840
RAMACCA	0,0576	VALLELUNGA PRATAMENO	0,0373	CHIUSI	0,0922	PIOMBINO	0,2758
RANDAZZO	0,0685	VALVERDE	0,2092	CHIUSI DELLA VERNA	0,1457	PISA	0,4205
RAVANUSA	0,0812	VENETICO	0,1443	CINIGIANO	0,1401	PISTOIA	0,3282
REALMONTE	0,0978	VENTIMIGLIA DI SICILIA	0,0421	CITTELLA PAGANICO	0,1650	PITIGLIANO	0,1359
REGALBUTO	0,0565	VIAGRANDE	0,1641	CIVITELLA IN VAL DI CHIANA	0,1819	PODENZANA	0,2006
REITANO	0,0736	VICARI	0,0438	COLLE DI VAL D'ELSA	0,1402	POGGIBONSI	0,1623
RESUTTANO	0,0294	VILLABATE	0,1286	COLLESALVETTI	0,2301	POGGIO A CAIANO	0,3441
RIBERA	0,0765	VILLAFRANCA SICULA	0,0467	COMANO	0,1161	POMARANCE	0,1659
RIESI	0,0410	VILLAFRANCA TIRRENA	0,1947	COREGLIA ANTELMINELLI	0,1459	PONSACCO	0,2241
RIPOSTO	0,1134	VILLAFRATI	0,0450	CORTONA	0,2474	PONTASSIEVE	0,2510
ROCCAFIORITA	0,0811	VILLALBA	0,0258	CRESPINA LORENZANA	0,1898	PONTE BUGGIANESE	0,2432
ROCCALUMERA	0,2205	VILLAROSA	0,0272	DICOMANO	0,1962	PONTEFERRAIO	0,2669
ROCCAMENA	0,0488	VITA	0,0510	EMPOLI	0,2718	PONTREMOLI	0,1274
ROCCAPALUMBA	0,0605	VITTORIA	0,1372	FABBRICHE DI VERGEMOLI	0,0710	POPPI	0,1637
ROCCAVALDINA	0,1252	VIZZINI	0,0510	FAUGLIA	0,1896	PORCARI	0,2483
ROCCELLA VALDEMONTE	0,0615	ZAFFERANA ETNEA	0,1268	FIESOLE	0,3987	PORTO AZZURRO	0,4824
RODÌ MILICI	0,0905			FIGLINE E INCISA VALDARNO	0,2426	PORTOFERRAIO	0,4224
ROMETTA	0,1108			FILATTIERA	0,1138	PRATO	0,3433
ROSOLINI	0,0977			FIRENZE	0,4907	PRATOVECCHIO STIA	0,1503
SALAPARUTA	0,0021			FIRENZUOLA	0,1367	QUARRATA	0,2906
SALEMI	0,0787			FIVIZZANO	0,2375	RADDA IN CHIANTI	0,2853
SAMBUCA DI SICILIA	0,0622			FOIANO DELLA CHIANA	0,1947	RADICOFANI	0,1153
SAN BIAGIO PLATANI	0,0440			FOLLONICA	0,3269	RADICONDOLI	0,1125
SAN CATALDO	0,0623	ABBADIA SAN SALVATORE	0,0891	FORTE DEI MARMI	0,5946	RAPOLANO TERME	0,2221
SAN CIPIRELLO	0,0530	ABETONE CUTIGLIANO	0,3332	FOSCARA	0,0589	REGGELLO	0,1051
SAN CONO	0,0357	AGLIANA	0,2957	FOSDINOVO	0,3116	RIGNANO SULL'ARNO	0,2214
SAN FILIPPO DEL MELA	0,1675	ALTOPASCIO	0,2272	FUCECCHIO	0,2254	RIO	0,4662
SAN FRATELLO	0,0600	ANGHIARI	0,1814	GAIOLE IN CHIANTI	0,2293	RIPARBELLA	0,2521
SAN GIOVANNI GEMINI	0,0698	ARCIDOSSO	0,1438	GALLICIANO	0,1246	ROCCALBEGNA	0,1441
SAN GIOVANNI LA PUNTA	0,2466	AREZZO	0,3075	GAMBASSI TERME	0,1935	ROCCASTRADA	0,1611
SAN GIUSEPPE JATO	0,0573	ASCIANO	0,1623	GAVORRANO	0,1896	ROSGIGNANO MARITTIMO	0,3457
SAN GREGORIO DI CATANIA	0,2803	AULLA	0,2520	GREVE IN CHIANTI	0,2587	RUFINA	0,2074
SAN MARCO D'ALUNZIO	0,1475	BADIA TEDALDA	0,1304	GROSSETO	0,3119	SAMBUCA PISTOIESE	0,1959
SAN MAURO CASTELVERDE	0,0434	BAGNI DI LUCCA	0,1743	GUARDISTALLO	0,2808	SAN CASCIANO DEI BAGNI	0,1214
SAN MICHELE DI GANZARIA	0,0412	BAGNO A RIPOLI	0,3735	IMPRUNETA	0,3411	SAN CASCIANO IN VAL DI PESA	0,2852
SAN PIER NICETO	0,1353	BAGNONE	0,1097	ISOLA DEL GIGLIO	0,4304	SAN GIMIGNANO	0,3650
SAN PIERO PATTI	0,1048	BARBERINO TAVARNELLE	0,2530	LAJATICO	0,1610	SAN GIOVANNI VALDARNO	0,2854
SAN PIETRO CLARENZA	0,1873	BARBERINO DI MUGELLO	0,2427	LAMPORECCHIO	0,2561	SAN GIULIANO TERME	0,2804
SAN SALVATORE DI FITALIA	0,1141	BARGA	0,1742	LARCIANO	0,2600	SAN GODENZO	0,1599
SAN TEODORO	0,0448	BIBBIENA	0,1970	LASTRA A SIGNA	0,3016	SAN MARCELLO PITEGLIO	0,2379
SAN VITO LO CAPO	0,4570	BIBBONA	0,3044	LATERINA PERGINE VALDARNO	0,1564	SAN MINIATO	0,2600
SANT'AGATA DI MILITELLO	0,1760	BIENTINA	0,2100	LICCIANA NARDI	0,2036	SAN QUIRICO D'ORCIA	0,1285
SANT'AGATA LI BATTIATI	0,2721	BORGIO SAN LORENZO	0,2359	LIVORNO	0,3668	SAN ROMANO IN GARFAGNANA	0,0834
SANT'ALESSIO SICULO	0,1958	BORGIO A MOZZANO	0,1474	LONDA	0,1773	SAN VINCENZO	0,4058
SANT'ARFIO	0,0809	BUCINE	0,2010	LOCCA	0,1671	SANSEPOLCRO	0,2034
SANT'ANGELO MUXARO	0,0444	BUGGIANO	0,2773	LUCCA	0,3026	SANTA CROCE SULL'ARNO	0,2271
SANT'ANGELO DI BROLO	0,1206	BUNCONVENTO	0,1643	LUCIGNANO	0,1814	SANTA FIORA	0,1703
SANTA CATERINA VILLARMOSSA	0,0355	BUTI	0,2078	MAGLIANO IN TOSCANA	0,1789	SANTA LUCE	0,2132
SANTA CRISTINA GELA	0,0520	CALCI	0,2527	MANCIANO	0,1695	SANTA MARIA A MONTE	0,2264
SANTA CROCE CAMERINA	0,0979	CALCINAIA	0,2246	MARCANA	0,5638	SARTEANO	0,1749
SANTA DOMENICA VITTORIA	0,0857	CALENZANO	0,3603	MARCIANA MARINA	0,5669	SASSETTA	0,3072
SANTA ELISABETTA	0,0554	CAMAIORE	0,2928	MARCIANO DELLA CHIANA	0,1620	SCANDICCI	0,3866
SANTA FLAVIA	0,1898	CAMPAGNATICO	0,1567	MARLIANA	0,2385	SCANSANO	0,1983
SANTA LUCIA DEL MELA	0,1731	CAMPI BISENZIO	0,3396	MARRADI	0,1188	SCARLINO	0,2258
SANTA MARGHERITA DI BELICE	0,0489	CAMPPIGLIA MARITTIMA	0,3295	MASSA	0,3488	SCARPERIA E SAN PIERO	0,2154
SANTA MARIA DI LICODIA	0,1001	CAMPO NELL'ELBA	0,4583	MASSA MARITTIMA	0,1605	SEGGIANO	0,1331
SANTA MARINA SALINA	0,3993	CAMPORGIANO	0,1181	MASSA E COZZILE	0,2930	SEMPRONIANO	0,1400
SANTA NINFA	0,0578	CANTAGALLO	0,1887	MASSAROSA	0,2408	SERAVEZZA	0,2450
SANTA TERESA DI RIVA	0,1936	CAPALBIO	0,2731	MINUCCIANO	0,0845	SERRAVALLE PISTOIESE	0,2939
SANTA VENERINA	0,0982	CAPANNOLI	0,1830	MOLAZZANA	0,0793	SESTINO	0,1265
SANTO STEFANO QUISQUINA	0,0449	CAPANNORI	0,2458	MONSUMMANO TERME	0,3063	SESTO FIORENTINO	0,3947
SANTO STEFANO DI CAMASTRA	0,1647	CAPOLIVERI	0,4622	MONTAIONE	0,2244	SIENA	0,3787
SAPONARA	0,1605	CAPOLONA	0,1668	MONTALCINO	0,1508	SIGNA	0,3214
SAVOCA	0,1025	CAPRAIA ISOLA	0,5053	MONTALE	0,3277	SILLANO GIUNCUGNANO	0,0605
SCALETTA ZANCLEA	0,1843	CAPRAIA E LIMITE	0,2312	MONTE ARGENTARIO	0,5134	SINALUNGA	0,1295
SCIACCA	0,1007	CAPRESE MICHELANGELO	0,1288	MONTE SAN SAVINO	0,1746	SORANO	0,1697
SCIARA	0,0365	CAREGGINE	0,0869	MONTECARLO	0,2411	SOVICILLE	0,2049
SCICLI	0,1307	CARMIGNANO	0,3147	MONTECATINI VAL DI CECINA	0,1874	STAZZEMA	0,0878
SCILLATO	0,0558	CARRARA	0,3683	MONTECATINI-TERME	0,3163	SUBBIANO	0,1864
SCLAFFANI BAGNI	0,0439	CASALE MARITTIMO	0,2819	MONTELUPO FIORENTINO	0,2599	SUVERETO	0,2862
SCORDIA	0,0674	CASCIANA TERME LARI	0,2032	MONTEMIGNAIO	0,1522	TALLA	0,1324
SERRADIFALCO	0,0480	CASCINA	0,2548	MONTEMURLO	0,2876	TERRANUOVA BRACCIOLINI	0,1955
SICULIANA	0,0760	CASOLA IN LUNIGIANA	0,0605	MONTEPULCIANO	0,1300	TERRICCIOLA	0,1806
SINAGRA	0,1281	CASOLE DELSA	0,2344	MONTERCHI	0,1337	TORRITA DI SIENA	0,1141
SIRACUSA	0,2107	CASTAGNETO CARDUCCI	0,3231	MONTERIGGIONI	0,2467	TREQUANDA	0,1405
SOLARINO	0,0990	CASTEL FOCOGNANO	0,1529	MONTERONI D'ARBA	0,2096	TRESANA	0,2006
SOMMATINO	0,0461	CASTEL SAN NICCOLÒ	0,1439	MONTEROTONDO MARITTIMO	0,1788	UZZANO	0,2720
SORTINO	0,0820	CASTEL DEL PIANO	0,1506	MONTESCUDAIO	0,2808	VAGLI SOTTO	0,0729
SPADAFORA	0,2198	CASTELFIORENTINO	0,1962	MONTESPERTOLI	0,2527	VAGLIA	0,2663
SPERLINGA	0,0439			MONTEVARCHI	0,2580	VAIANO	0,2521

REGIONE  
TOSCANA



## Elenco, per Regione, dei Comuni e del relativo livello dei canoni di locazione degli immobili

VECCHIANO	0,2677	DAMBEL	0,1145	RENON	0,3098	<b>REGIONE UMBRIA</b>	ACQUASPARTA	0,1496
VERNIO	0,1646	DENNO	0,1384	RIFIANO	0,2137		ALLERONA	0,1403
VIAREGGIO	0,3924	DIMARO FOLGARIDA	0,2717	RIO DI PUSTERIA	0,3162		ALVIANO	0,1315
VICCHIO	0,2101	DOBBIACO	0,3495	RIVA DEL GARDA	0,3910		AMELIA	0,1774
VICOPISANO	0,2384	DRENA	0,2413	RODENGO	0,1962		ARRONE	0,1643
VILLA BASILICA	0,1159	DRO	0,3458	ROMENO	0,1282		ASSISI	0,1658
VILLA COLLEMANDINA	0,0819	EGNA	0,3363	RONCEGNO TERME	0,1347		ATTIGLIANO	0,1550
VILLAFRANCA IN LUNIGIANA	0,1934	FAI DELLA PAGANELLA	0,2791	RONCHI VALSUGANA	0,1346		AVIGLIANO UMBRO	0,1266
VINCI	0,2284	FALZES	0,2457	RONZO-CHIENIS	0,1948		BASCHI	0,1510
VOLTERRA	0,2897	FIAVE	0,1672	RONZONE	0,1405		BASTIA UMBRA	0,1355
ZERI	0,1154	FIEROZZO	0,1418	ROVERETO	0,2744		BETTONA	0,0481
<b>REGIONE TRENTINO-ALTO ADIGE</b>				FIE ALLO SCILLAR	0,3200		BEVAGNA	0,0767
ALA	0,1835	FOLGARIA	0,3281	ROVERÈ DELLA LUNA	0,1764		CALVI DELL'UMBRIA	0,1534
ALBIANO	0,2289	FORNACE	0,1846	RUFFRE-MENDOLA	0,1227		CAMPELLO SUL CLITUNNO	0,0691
ALDENO	0,1915	FORTEZZA	0,2554	RUMO	0,1386		CANNARA	0,0601
ALDINO	0,2429	FRASSILONGO	0,1445	SAGRON MIS	0,1602		CASCIA	0,1376
ALTAVALLE	0,1978	FUNES	0,2515	SALORNO SULLA STRADA DEL VINO	0,2699		CASTEL GIORGIO	0,1422
ALTOPIANO DELLA VIGOLANA	0,1869	GAIS	0,2315	SAMONE	0,1353		CASTEL RITALDI	0,0476
AMBLAR-DON	0,1211	GARGAZZONE	0,2777	SAN CANDIDO	0,3608		CASTEL VISCARDO	0,1506
ANDALO	0,3681	GARNIGA TERME	0,1589	SAN GENESIO ATESE	0,2724		CASTIGLIONE DEL LAGO	0,1233
ANDRIANO	0,3280	GIOVO	0,1866	SAN GIOVANNI DI FASSA - SÈN JAN	0,3453		CERRETO DI SPOLETO	0,0691
ANTERIVIO	0,2123	GIUSTINO	0,3240	SAN LEONARDO IN PASSIRIA	0,2305		CITRERA	0,0526
APPIANO SULLA STRADA DEL VINO	0,4221	GLORENZA	0,1733	SAN LORENZO DORSINO	0,2553		CITTÀ DELLA PIEVE	0,0859
ARCO	0,3880	GRIGNO	0,1334	SAN LORENZO DI SEBATO	0,2340		CITTÀ DI CASTELLO	0,1633
AVELENGO	0,2696	IMER	0,1800	SAN MARTINO IN BADIA	0,2180		COLLAZZONE	0,0634
AVIO	0,2271	ISERA	0,2057	SAN MARTINO IN PASSIRIA	0,2377	CORCIANO	0,1455	
BADIA	0,4495	LA VALLE	0,1563	SAN MICHELE ALL'ADIGE	0,1637	COSTACCIARO	0,0278	
BARBIANO	0,2246	LACES	0,2040	SAN PANCRAZIO	0,2103	DERUTA	0,0842	
BASELGA DI PINÈ	0,2133	LAGUNDO	0,2899	SANTORSOLA TERME	0,1662	FABRO	0,1517	
BEDOLLO	0,2008	LAION	0,2873	SANTA CRISTINA VALGARDENA	0,6237	FERENTILLO	0,1558	
BESENELLO	0,2847	LAIVES	0,4099	SANZENNO	0,1355	FICULLE	0,1481	
BIENO	0,1271	LANA	0,2836	SARENTINO	0,2567	FOLIGNO	0,1483	
BLEGGIO SUPERIORE	0,1693	LASA	0,1667	SARNONICO	0,1294	FOSSATO DI VICO	0,0281	
BOCENAGO	0,2425	LAUREGNO	0,1336	SCENA	0,2815	FRATTA TODINA	0,0534	
BOLZANO	0,3923	LAVARONE	0,2860	SCURELLE	0,1450	GIANO DELL'UMBRIA	0,0454	
BONDONE	0,1027	LAVIS	0,2619	SEGONZANO	0,1999	GIOVE	0,1607	
BORGO CHIESE	0,1397	LEDRO	0,1845	SELLA GIUDICARIE	0,2048	GUALDO CATTANEO	0,0522	
BORGO LARES	0,1502	LEVICO TERME	0,2503	SELVA DEI MOLINI	0,1437	GUALDO TADINO	0,0718	
BORGO VALSUGANA	0,1153	LIVO	0,1310	SELVA DI VAL GARDENA	0,7393	GUARDEA	0,1319	
BORGO D'ANAUNIA	0,1337	LONA-LASES	0,1977	SENALE-SAN FELICE	0,1838	GUBBIO	0,1054	
BRAIES	0,2023	LUSERNA	0,1898	SENALES	0,1493	LISCIANO NICCONE	0,0643	
BRENNERO	0,2754	LUSON	0,2157	SESTO	0,3498	LUGNANO IN TEVERINA	0,1365	
BRENTONICO	0,2293	MADRUZZO	0,1843	SFRUZ	0,1477	MAGIONE	0,1181	
BRESIMO	0,1012	MAGRÈ SULLA STRADA DEL VINO	0,2510	SILANDRO	0,2619	MARSCIANO	0,0952	
BRESSANONE	0,3690	MALLES VENOSTA	0,1889	SLUDERNO	0,1697	MASSA MARTIANA	0,0566	
BRONZOLO	0,3523	MALE	0,2052	SORAGA DI FASSA	0,5191	MONTI CASTELLO DI VIBIO	0,1455	
BRUNICO	0,3146	MAREBBE	0,2838	SORGER	0,1955	MONTESANTA MARIA TIBERINA	0,0512	
CADERZONE TERME	0,2745	MARENGO	0,2836	SPIAZZO	0,2388	MONTECASTRILLI	0,1402	
CAINES	0,2203	MARTELLO	0,1338	SPORMAGGIORE	0,1995	MONTECCHIO	0,1442	
CALCERANICA AL LAGO	0,2338	MASSIMENO	0,2133	SPORMINORE	0,1703	MONTEFALCO	0,0587	
CALDARO SULLA STRADA DEL VINO	0,4334	MAZZIN	0,5953	STELVIO	0,1646	MONTEFRANCO	0,1436	
CALDES	0,1397	MELTINA	0,2250	STENICO	0,3409	MONTEGABBIONE	0,1377	
CALDONAZZO	0,1730	MERANO	0,3256	STORO	0,1453	MONTELEONE D'ORVIETO	0,1373	
CALLIANO	0,2890	MEZZANA	0,2730	STREMBO	0,2697	MONTELEONE DI SPOLETO	0,1452	
CAMPITELLO DI FASSA	0,5953	MEZZANO	0,2395	TELVE	0,1622	MONTONE	0,0417	
CAMPO FURES	0,2532	MEZZOCORONA	0,2513	TELVE DI SOPRA	0,1563	NARNI	0,1708	
CAMPO DI TRENS	0,2748	MEZZOLOMBARDO	0,2739	TENNA	0,2086	NOCERA UMBRA	0,0467	
CAMPODENNO	0,1417	MOENA	0,3661	TENNO	0,2562	NORCIA	0,0732	
CANAL SAN BOVO	0,1820	MOLVENO	0,3903	TERENTO	0,1902	ORVIETO	0,2403	
CANAZEI	0,5959	MONGUELFO-TESIDO	0,2518	TERLANO	0,3653	OTRICOLI	0,1487	
CAPRIANA	0,1828	MONTAGNA	0,3032	TERME	0,2971	PACIANO	0,0837	
CARISOLO	0,2862	MORI	0,3289	TERMINO SULLA STRADA DEL VINO	0,2478	PANICALE	0,0695	
CARZANO	0,1320	MOSO IN PASSIRIA	0,1823	TERRAGNOLE	0,1886	PARRANO	0,1435	
CASTEL CONDINO	0,1065	NAGO-TORBOLE	0,3584	TERRE D'ADIGE	0,1678	PASSIGNANO SUL TRASIMENO	0,0875	
CASTELVINO	0,1542	NALLES	0,2808	TERZOLAS	0,1678	PENNA IN TEVERINA	0,1503	
CASTELBELLO-CIARDES	0,2111	NATURNO	0,2812	TESERO	0,3443	PERUGIA	0,1729	
CASTELLO TESINO	0,1095	NAZ-SCIAVES	0,2773	TESIMO	0,3081	PIEGARO	0,0394	
CASTELLO-MOLINA DI FIEMME	0,3128	NAGAREDO	0,2020	TRENTINO	0,2426	PIETRALUNGA	0,0597	
CASTELNUOVO	0,1396	NOMI	0,1439	TRENTINO	0,2797	POGGIODOMO	0,1294	
CASTELROTTO	0,4049	NOVA LEVANTE	0,2679	TRENTINO	0,2797	PORANO	0,1573	
CAVALESE	0,4166	NOVA PONENTE	0,2546	TRODENA NEL PARCO NATURALE	0,2361	PRECI	0,0670	
CAVARENO	0,1464	NOVALEDO	0,1332	TUBRE	0,1253	SAN GEMINI	0,1541	
CAVEDAGO	0,2152	NOVELLA	0,1119	ULTIMO	0,2218	SAN GIUSTINO	0,0680	
CAVEDINE	0,1949	ORA	0,3347	VADENA	0,2823	SAN VENANZO	0,1035	
CAVIZZANA	0,1480	ORTISEI	0,7352	VAL DI VIZZE	0,2727	SANT'ANATOLIA DI NARCO	0,1294	
CEMBRA LISIGNAGO	0,1902	OSPEDALETTO	0,1274	VALDAONE	0,1228	SCHEGGIA E PASCELLUPO	0,0452	
CERMES	0,2549	OSSANA	0,2360	VALDAORA	0,2706	SCHEGGINO	0,1387	
CHIENES	0,2254	PALÙ DEL FERSINA	0,1350	VALFLORIANA	0,1823	SELLANO	0,0659	
CHIUSA	0,3013	PANCHIÀ	0,3323	VALLARSA	0,1996	SIGILLO	0,0482	
CIMONE	0,1217	PARCINES	0,2242	VALLE AURINA	0,2034	SPELLO	0,1563	
CINTE TESINO	0,1290	PEIO	0,2411	VALLE DI CASIES	0,1654	SPOLETO	0,1413	
CIS	0,1009	PELLIZZANO	0,2411	VALLI LAGHI	0,2019	STRONCONE	0,1557	
CIVEZZANO	0,2280	PELUGO	0,2007	VANDOGHES	0,2694	TERNI	0,2161	
CLES	0,2104	PERCA	0,2302	VARNA	0,3520	TODI	0,1200	
COMANO TERME	0,1648	PERGINE VALSUGANA	0,2275	VELTURNO	0,2879	TORGIANO	0,0589	
COMMEZZADURA	0,1743	PIEVE TESINO	0,1388	VERANO	0,1970	TREVI	0,0800	
CONTÀ	0,1330	PIEVE DI BONO-PREZZO	0,1413	VERMIGLIO	0,1847	TUORO SUL TRASIMENO	0,0657	
CORNEDÓ ALL'ISARCO	0,2723	PINZOLO	0,2700	VIGNOLA-FALESINA	0,1685	UMBERTIDE	0,0951	
CORTACCIA SULLA STRADA DEL VINO	0,2665	PLAUS	0,2139	VILLA LAGARINA	0,1983	VALFABBRICA	0,0417	
CORTINA SULLA STRADA DEL VINO	0,2431	POMAROLO	0,2139	VILLABASSA	0,2371	VALLO DI NERA	0,0691	
CORVARA IN BADIA	0,4591	PONTE GARDENA	0,2324	VILLANDRO	0,2413	VALTOPINA	0,0570	
CROVIANA	0,1822	PORTE DI RENDENA	0,2758	VILLE D'ANAUNIA	0,1797			
CURON VENOSTA	0,1791	POSTAL	0,2822	VILLE DI FIEMME	0,3129			
		PRATO ALLO STELVIO	0,1665	VIPITENO	0,3724			
		PREDALIA	0,2031	VOLANO	0,1869			
		PREDAZZO	0,3944	ZIANO DI FIEMME	0,2274			
		PREDOI	0,1479					
		PRIMIERO SAN MARTINO DI CASTROZZA	0,2703					
		PROVES	0,1336					
		RABBI	0,2146					
		RACINES	0,2860					
		RASUN-ANTERSELVA	0,2345					




## Elenco, per Regione, dei Comuni e del relativo livello dei canoni di locazione degli immobili

**REGIONE****VALLE D'AOSTA  
/VALLÉE D'AOSTE**

ALLEIN	0,1973	ANGUILLARA VENETA	0,1249	CAVALLINO-TREPORTI	0,1505	GRISIGNANO DI ZOCCO	0,1634
ANTEY-SAINT-ANDRÉ	0,1835	ANNONE VENETO	0,1512	CAVARZERE	0,1401	GRUARO	0,1274
AOSTA	0,3227	ARCADE	0,1558	CAVASO DEL TOMBA	0,1381	GRUMOLO DELLE ABBADESSE	0,1571
ARNAD	0,1112	ARCOLE	0,2171	CAZZANO DI TRAMIGNA	0,2328	GUARDA VENETA	0,0897
ARVIER	0,1776	ARCUGNANO	0,1446	CEGGIA	0,1512	ILLASI	0,2820
AVISE	0,1683	ARIANO NEL POLESINE	0,0930	CENCENIGHE AGORDINO	0,1366	ISOLA RIZZA	0,1771
AYAS	0,2960	ARQUÀ PETRARCA	0,2139	CENESELLI	0,0930	ISOLA VICENTINA	0,2257
AYMAVILLES	0,1966	ARQUÀ POLESINE	0,0930	CENESOLA	0,1771	ISOLA DELLA SCALA	0,2021
BARD	0,0951	ARRE	0,1228	CEREGNANO	0,0941	ISTRANA	0,1508
BIONAZ	0,2578	ARSIERO	0,2150	CERRO VERONESE	0,1835	JESELO	0,1505
BRISOGNE	0,2041	ARSIE	0,0996	CERVARESE SANTA CROCE	0,1690	LA VALLE AGORDINA	0,1097
BRUSSON	0,2582	ARZGRANDE	0,1317	CESIOMAGGIORE	0,1210	LAGHI	0,2544
CHALLAND-SAINT-ANSELME	0,1956	ARZIGNANO	0,2281	CESSALTO	0,1512	LAMON	0,0959
CHALLAND-SAINT-VICTOR	0,1234	ASIAGO	0,1366	CHIAMPO	0,2861	LASTEBASSE	0,1898
CHAMBAVE	0,2009	ASIGLIANO VENETO	0,2019	CHIARANO	0,1404	LAVAGNO	0,3017
CHAMOIS	0,2531	ASOLO	0,2545	CHIES D'ALPAGO	0,0902	LAZISE	0,5185
CHAMPDEPRAZ	0,1434	AURONZO DI CADORE	0,2069	CHIOGGIA	0,2496	LEGNAGO	0,1524
CHAMPORCHER	0,1382	BADIA CALAVENA	0,1579	CHIUPPANO	0,2256	LEGNARO	0,1753
CHARVENSO	0,2074	BADIA POLESINE	0,1287	CIBIANA DI CADORE	0,0974	LENDINARA	0,1228
CHÂTILLON	0,1575	BAGNOLI DI SOPRA	0,1482	CIMADOLMO	0,1453	LIMANA	0,1345
COGNE	0,3321	BAGNOLO DI PO	0,0897	CINTO CAOMAGGIORE	0,1105	LIMENA	0,1866
COURMAYEUR	0,4244	BAONE	0,1424	CINTO EUGANEO	0,1321	LIVINALONGO DEL COL DI LANA	0,2778
DONNAS	0,1068	BARBARANO MOSSANO	0,1502	CISON DI VALMARINO	0,1164	LONGARE	0,1817
DOUES	0,1942	BARBONA	0,1054	CITTADELLA	0,2992	LONGARONE	0,1232
EMARÈSE	0,1059	BARDOLE	0,4190	CODEVIGO	0,1324	LONIGO	0,2201
ETROUBLES	0,2023	BASSANO DEL GRAPPA	0,2388	COLOGNE	0,1508	LOREGGIA	0,1708
FONTAINEMORE	0,0984	BATTAGLIA TERME	0,1638	COGOLLO DEL CENGIO	0,2256	LORENZAGO DI CADORE	0,1508
FÉNIS	0,2112	BEIDRE	0,2329	COLCERESA	0,1974	LOREO	0,0930
GABY	0,1727	BELLUNO	0,1964	COLLE SANTA LUCIA	0,1569	LORIA	0,1508
GIGNOD	0,1892	BERGANTINO	0,0930	COLLE UMBERTO	0,1508	LOZZO ATESTINO	0,1321
GRESSAN	0,2380	BEVILACQUA	0,1551	COLOGNA VENETA	0,2036	LOZZO DI CADORE	0,1303
GRESSONEY-LA-TRINITÉ	0,2891	BOARA PISANI	0,1692	COLOGNOLA AI COLLI	0,2382	LUGO DI VICENZA	0,2145
GRESSONEY-SAINT-JEAN	0,3352	BOLZANO VICENTINO	0,1426	COMELICO SUPERIORE	0,1124	LUSIA	0,0930
HÔNE	0,0960	BONAVIGO	0,1551	CONA	0,1302	LUSIANA CONCO	0,1951
INTRÔD	0,1803	BORCA DI CADORE	0,2530	CONCAMARISE	0,1160	MALCESINE	0,2199
ISSIME	0,1727	BORGO VALBELLUNA	0,1270	CONCORDIA SAGITTARIA	0,1745	MALO	0,2157
ISSOGNE	0,0983	BORGO VENETO	0,1435	CONEGLIANO	0,2705	MANSUÈ	0,1476
JOVENÇAN	0,1930	BORGORICCO	0,1784	CONSELVE	0,1621	MARANO VICENTINO	0,2211
LA MAGDELEINE	0,2228	BORSO DEL GRAPPA	0,1439	CORBOLA	0,0897	MARANO DI VALPOLICELLA	0,2530
LA SALLE	0,2395	BOSARO	0,0930	CORDIGNANO	0,1116	MARCON	0,1897
LA THUILLE	0,2678	BOSCHI SANT'ANNA	0,1551	CORNEDO VICENTINO	0,2287	MARENO DI PIAVE	0,1830
LILLIANES	0,1002	BOSCO CHESANUOVA	0,1835	CORNUDA	0,1490	MAROSTICA	0,2030
MONTJOVET	0,1006	BOVOLENTA	0,1413	CORREZZOLA	0,1289	MARTELLAGO	0,1897
MORGEX	0,2653	BOVOLONE	0,2021	CORTINA D'AMPEZZO	0,9528	MASER	0,1524
NUS	0,2168	BREDA DI PIAVE	0,1508	COSTA DI ROVIGO	0,0930	MASERADA SUL PIAVE	0,1553
OLLOMONT	0,1949	BREGANZE	0,2030	COSTABISSARA	0,1992	MASERA DI PADOVA	0,1584
OYACE	0,1900	BRENDOLA	0,1443	COSTERMANO SUL GARDA	0,3537	MASI	0,1206
PERLOZ	0,0951	BRENTINO BELLUNO	0,2217	CREAZZO	0,2001	MASSANZAGO	0,1506
POLLEIN	0,2149	BRENTONE SUL GARDA	0,3355	CRESPADORO	0,2448	MEDUNA DI LIVENZA	0,1481
PONT-SAINT-MARTIN	0,1139	BRESSANVIDO	0,1695	CRESPINO	0,0897	MEGLIADINO SAN VITALE	0,1430
PONTBOSET	0,0895	BROGLIANO	0,1724	CROCETTA DEL MONTELLO	0,1508	MELARA	0,0930
PONTEY	0,1925	BRUGINE	0,1317	CURTAROLO	0,1682	MEOLO	0,1722
PRÉ-SAINT-DIDIER	0,3599	BUSSOLENGO	0,2475	DANTA DI CADORE	0,1058	MERLARA	0,1085
QUART	0,2105	BUTTAPIETRA	0,2239	DOLCÈ	0,2217	MESTRINO	0,1589
RHÈMES-NOTRE-DAME	0,1392	CADONEGHE	0,2155	DOLO	0,1588	MEZZANE DI SOTTO	0,2718
RHÈMES-SAINT-GEORGES	0,1256	CAERANO DI SAN MARCO	0,1805	DOMEGGE DI CADORE	0,1501	MIANE	0,1164
ROISAN	0,2032	CALALZO DI CADORE	0,1559	DUE CARRARE	0,1723	MINERBE	0,1551
SAINT-CHRISTOPHE	0,2353	CALDIERO	0,2751	DUEVILLE	0,1893	MIRA	0,1588
SAINT-DENIS	0,1503	CALDOGNO	0,2089	ENEGO	0,1290	MIRANO	0,1897
SAINT-MARCEL	0,1955	CALTO	0,0897	ERACLEA	0,1512	MOGLIANO VENETO	0,2429
SAINT-NICOLAS	0,1877	CALTRANO	0,0877	ERBEZZO	0,2302	MONASTIER DI TREVISO	0,1722
SAINT-OYEN	0,1846	CALVENE	0,1974	ERBE	0,1283	MONFUMO	0,1340
SAINT-PIERRE	0,2154	CAMISANO VICENTINO	0,1896	ESTE	0,1617	MONSELICE	0,2145
SAINT-RHÉMY-EN-BOSSES	0,1640	CAMPAGNA LUPIA	0,1324	FALCADE	0,2464	MONTAGNANA	0,1750
SAINT-VINCENT	0,2038	CAMPIGLIA DEI BERICI	0,1278	FARA VICENTINO	0,1952	MONTE DI MALO	0,1602
SARRE	0,1973	CAMPO SAN MARTINO	0,1836	FARRA DI SOLIGO	0,1517	MONTIBELLO VICENTINO	0,2120
TORGNON	0,2248	CAMPODARSEGO	0,1695	FELTRANO	0,1407	MONTIBELLUNA	0,2310
VALGRISENCHÉ	0,1271	CAMPORARO	0,1826	FERRARA DI MONTE BALDO	0,2386	MONTECCHIA DI CROSARA	0,2328
VALPELLINE	0,1960	CAMPOLONGO MAGGIORE	0,1826	FICAROLO	0,0930	MONTECCHIO MAGGIORE	0,2577
VALSAVARENCHÉ	0,1287	CAMPONOGARA	0,1588	FIESSO UMBERTIANO	0,0897	MONTECCHIO PRECALCINO	0,1916
VALTOURNENCHÉ	0,2568	CAMPONSAMPIERO	0,2228	FIESSO D'ARTICO	0,1853	MONTEFORTE D'ALPONE	0,2300
VERRAYES	0,1934	CANALE D'AGORDO	0,1423	FOLLINA	0,1140	MONTÉGALDA	0,1698
VERRÈS	0,1086	CANARO	0,0930	FONTANELLE	0,1529	MONTÉGALDELLA	0,1635
VILLENEUVE	0,1750	CANDA	0,0927	FONTANIVA	0,1962	MONTÉGROTTO TERME	0,2329
		CANDIANA	0,1249	FONTE	0,1696	MONTEVIALE	0,1972
		CAORLE	0,1745	FONZASO	0,1197	MONTICELLO CONTE OTTO	0,1717
		CAPELLA MAGGIORE	0,1173	FOSSALTA DI PIAVE	0,1722	MONTORSO VICENTINO	0,2281
		CAPRINO VERONESE	0,2875	FOSSALTA DI PORTOGUARIUO	0,1274	MORGANO	0,1508
		CARBONERA	0,1804	FOSSÒ	0,1588	MORIAGO DELLA BATTAGLIA	0,1598
		CARCERI	0,1281	FOZA	0,1304	MOTTA DI LIVENZA	0,1849
		CARMIGNANO DI BRENTA	0,1812	FRASSINELLE POLESINE	0,0897	MOZZECANE	0,1521
		CARRÈ	0,2256	FRATTA POLESINE	0,0930	MUSILE DI PIAVE	0,1505
		CARTIGLIANO	0,1933	FREGONA	0,1122	MUSSOLENTE	0,1938
		CARTURA	0,1633	FUMANE	0,2530	NANTO	0,1590
		CASALE DI SCODOSIA	0,1400	GAJARINE	0,1553	NEGRAR DI VALPOLICELLA	0,2485
		CASALE SUL SILE	0,1508	GAIBA	0,0897	NERVESA DELLA BATTAGLIA	0,1508
		CASALEONE	0,1160	GALLIERA VENETA	0,1654	NOALE	0,2040
		CASALSÈRÙGO	0,1639	GALLIO	0,1526	NOGARA	0,1292
		CASIER	0,1920	GALZIGNANO TERME	0,1595	NOGAROLE ROCCA	0,1501
		CASSOLA	0,2245	GAMBELLARA	0,2305	NOGAROLE VICENTINO	0,1679
		CASTAGNARO	0,0930	GAMBUGLIANO	0,1972	NOVE	0,1930
		CASTEGNERO	0,1590	GARDA	0,3537	NOVENTA PADOVANA	0,1853
		CASTEL D'AZZANO	0,2581	GAVELLO	0,0897	NOVENTA VICENTINA	0,1816
		CASTELBALDO	0,1007	GAZZO	0,1582	NOVENTA DI PIAVE	0,1520
		CASTELCUCCO	0,1241	GAZZO VERONESE	0,1160	OCCIOBELLO	0,1367
		CASTELFRANCO VENETO	0,2209	GIACCIANO CON BARUCHELLA	0,0927	ODERZO	0,2343
		CASTELGOMBERTO	0,2020	GIAVERA DEL MONTELLO	0,1689	OPPEANO	0,2545
		CASTELGUGLIELMO	0,0897	GODEGA DI SANTURBANO	0,1552	ORGIANO	0,2065
		CASTELLO DI GODEGO	0,1772	GORGIO AL MONTICANO	0,1545	ORMELLE	0,1446
		CASTELMASSA	0,1202	GOSALDO	0,1119	ORSAGO	0,1517
		CASTELNOVO BARIANO	0,0930	GRANTORTO	0,1582	OSPEDALETTO EUGANEO	0,1519
		CASTELNUOVO DEL GARDA	0,2893	GRANZE	0,1122	OSPITALE DI CADORE	0,0758
		CAVAION VERONESE	0,4139	GREZZANA	0,2632	PADOVA	0,2553

**REGIONE****VENETO**

ABANO TERME	0,2807
ADRIA	0,1401
AFFI	0,2993
AGNA	0,1279
AGORDO	0,1800
AGUGLIARO	0,1276
ALANO DI PIAVE	0,1039
ALBAREDO D'ADIGE	0,2036
ALBETTONE	0,1519
ALBIGNASEGO	0,1825
ALLEGHE	0,2321
ALONTE	0,2019
ALPAGO	0,1319
ALTAVILLA VICENTINA	0,2544
ALTISSIMO	0,1439
ALTIVOLE	0,1681
ANGIARI	0,1695



## Elenco, per Regione, dei Comuni e del relativo livello dei canoni di locazione degli immobili

PAESE	0,1825	SAN POLO DI PIAVE	0,1512	VIGHIZZOLO D'ESTE	0,1537
PALÙ	0,2545	SAN STINO DI LIVENZA	0,1512	VIGO DI CADORE	0,1503
PAPOZZE	0,0897	SAN TOMASO AGORDINO	0,1340	VIGODARZERE	0,1843
PASTRENGO	0,4028	SAN VENDEMIANO	0,1837	VIGONOVO	0,1785
PEDAVERA	0,1301	SAN VITO DI CADORE	0,4001	VIGONZA	0,1998
PEDEMONTE	0,1970	SAN VITO DI LEGUZZANO	0,2281	VILLA BARTOLOMEA	0,0930
PEDEROBBA	0,1432	SAN ZENO DI MONTAGNA	0,2986	VILLA ESTENSE	0,1340
PERAROLO DI CADORE	0,0865	SAN ZEMONE DEGLI EZZELINI	0,1508	VILLA DEL CONTE	0,1669
PERNUMIA	0,1511	SANDRIGO	0,1701	VILLADOSE	0,1195
PESCANTINA	0,2406	SANGUINETTO	0,1160	VILLAFRANCA PADOVANA	0,1671
PESCHIERA DEL GARDA	0,4670	SANT'AMBROGIO DI	0,3004	VILLAFRANCA DI VERONA	0,2607
PETTORAZZA GRIMANI	0,1025	VALPOLICELLA		VILLAGA	0,1490
PIACENZA D'ADIGE	0,1328	SANT'ANGELO DI PIOVE DI SACCO	0,1478	VILLAMARZANA	0,0914
PIANEZZE	0,1999	SANT'ANNA D'ALFAEDO	0,1835	VILLANOVA MARCHESANA	0,0897
PIANIGA	0,1853	SANT'ELENA	0,1176	VILLANOVA DEL GHEBBO	0,0930
PIAZZOLA SUL BRENTA	0,1910	SANT'URBANO	0,1327	VILLANOVA DI CAMPOSAMPIERO	0,1647
PIEVE DEL GRAPPA	0,1388	SANTA GIUSTINA	0,1446	VILLAVERLA	0,2113
PIEVE DI CADORE	0,1631	SANTA GIUSTINA IN COLLE	0,1811	VILLORBA	0,1836
PIEVE DI SOLIGO	0,1844	SANTA LUCIA DI PIAVE	0,1873	VITTORIO VENETO	0,2032
PINCARA	0,0897	SANTA MARIA DI SALA	0,1998	VO'	0,1613
PIOMBINO DESE	0,1707	SANTO STEFANO DI CADORE	0,1544	VODO CADORE	0,1882
PIOVE DI SACCO	0,1759	SANTORSO	0,2255	VOLPAGO DEL MONTELO	0,1508
PIOVENE ROCCHETTE	0,2347	SAONARA	0,1858	VOLTAGO AGORDINO	0,1162
POJANA MAGGIORE	0,1620	SARCEDO	0,2067	ZANE	0,2392
POLESELLA	0,1138	SAREGO	0,2156	ZENSON DI PIAVE	0,1466
POLVERARA	0,1260	SARMEDE	0,1116	ZERMEGHEDO	0,2281
PONSO	0,1267	SCHIAVON	0,1904	ZERO BRANCO	0,1508
PONTE SAN NICOLÒ	0,1812	SCHIO	0,2455	ZEVIO	0,2545
PONTE DI PIAVE	0,1805	SCORZÈ	0,1897	ZIMELLA	0,2036
PONTE NELLE ALPI	0,1523	SEDICO	0,1694	ZOPPE DI CADORE	0,0901
PONTECCHIO POLESINE	0,1114	SEGUSINO	0,1685	ZOVENCEDO	0,1341
PONTELONGO	0,1308	SELVA DI CADORE	0,1794	ZUGLIANO	0,2132
PONZANO VENETO	0,1935	SELVA DI PROGNO	0,2308		
PORTO TOLLE	0,1291	SELVAZZANO DENTRO	0,1854		
PORTO VIRO	0,1072	SEREN DEL GRAPPA	0,1021		
PORTOBUFFOLÈ	0,1465	SERNAGLIA DELLA BATTAGLIA	0,1567		
PORTOGRUARO	0,1274	SILEA	0,1830		
POSINA	0,2544	SOAVE	0,2484		
POSSAGNO	0,1273	SOLAGNA	0,1402		
POVE DEL GRAPPA	0,1546	SOLESINO	0,1886		
POVEGLIANO	0,1508	SOMMACAMPAGNA	0,2263		
POVEGLIANO VERONESE	0,2581	SONA	0,2406		
POZZOLEONE	0,1741	SORGA	0,1283		
POZZONOVO	0,1432	SOSPIROLO	0,1054		
PRAMAGGIORE	0,1217	SOSSANO	0,1656		
PREGANZIOL	0,1897	SOVERZENE	0,0878		
PRESSANA	0,1750	SOVIZZO	0,2020		
QUARTO D'ALTINO	0,1830	SOVRAMONTE	0,0977		
QUERO VAS	0,0879	SPINEA	0,1897		
QUINTO VICENTINO	0,1447	SPRESIANO	0,1828		
QUINTO DI TREVISO	0,1830	STANGHELLA	0,1806		
RECOARO TERME	0,2474	STIENTA	0,0930		
REFRONTOLO	0,1517	STRA	0,1858		
RESANA	0,1508	SUSEGANA	0,1818		
REVINE LAGO	0,1116	TAGLIO DI PO	0,1129		
RIESE PIO X	0,1587	TAIBON AGORDINO	0,1239		
RIVAMONTE AGORDINO	0,1189	TAMBRE	0,1226		
RIVOLI VERONESE	0,3104	TARZO	0,1240		
ROANA	0,1892	TEGLIO VENETO	0,1196		
ROCCA PIETORE	0,1589	TEOLO	0,1829		
ROMANO D'EZZELINO	0,2052	TERRASSA PADOVANA	0,1252		
RONCADE	0,1505	TERRAZZO	0,1551		
RONCO ALL'ADIGE	0,2171	TEZZE SUL BRENTA	0,2300		
RONCÀ	0,2164	THIENE	0,2567		
ROSOLINA	0,1576	TOMBOLO	0,1796		
ROSSANO VENETO	0,2007	TOZZE DEL CIMONE	0,1970		
ROSA	0,2214	TORRE DI MOSTO	0,1512		
ROTZO	0,1970	TORREBELVICINO	0,2200		
ROVERCHIERA	0,1695	TORREGLIA	0,1749		
ROVEREDO DI GUÀ	0,1656	TORRI DEL BENACO	0,4071		
ROVERÈ VERONESE	0,2346	TORRI DI QUARTESOLO	0,2276		
ROVIGO	0,2361	TREBASELEGHE	0,1962		
ROVOLON	0,1443	TRECENTA	0,0930		
RUBANO	0,1758	TREMNAGO	0,3025		
SACCOLONGO	0,1467	TREVENZUOLO	0,1283		
SALARA	0,0897	TREVIGNANO	0,1825		
SALCEDO	0,1952	TREVISO	0,2904		
SALGAREDA	0,1520	TRIBANO	0,1617		
SALIZOLE	0,1160	TRISSINO	0,2868		
SALZANO	0,1508	URBANA	0,1551		
SAN BELLINO	0,0897	VAL LIONA	0,2065		
SAN BIAGIO DI CALLALTA	0,1825	VAL DI ZOLDO	0,1860		
SAN BONIFACIO	0,2452	VALBRENTA	0,1402		
SAN DONÀ DI PIAVE	0,1520	VALDAGNO	0,2494		
SAN FIOR	0,1772	VALDASTICO	0,1970		
SAN GIORGIO DELLE PERTICHE	0,1841	VALDOBBIADENE	0,1568		
SAN GIORGIO IN BOSCO	0,1782	VALEGGIO SUL MINCIO	0,2263		
SAN GIOVANNI ILARIONE	0,2389	VALLADA AGORDINA	0,1549		
SAN GIOVANNI LUPATOTO	0,2762	VALLE DI CADORE	0,1590		
SAN GREGORIO NELLE ALPI	0,1070	VALLI DEL PASUBIO	0,2093		
SAN MARTINO BUON ALBERGO	0,3119	VAZZOLA	0,1549		
SAN MARTINO DI LUPARI	0,1711	VEDELAGO	0,1592		
SAN MARTINO DI VENEZZE	0,0897	VEGGIANO	0,1554		
SAN MAURO DI SALINE	0,2308	VELO VERONESE	0,2308		
SAN MICHELE AL TAGLIAMENTO	0,1745	VELO D'ASTICO	0,2146		
SAN NICOLÒ DI COMELICO	0,1029	VENEZIA	0,3976		
SAN PIETRO MUSSOLINO	0,1579	VERONA	0,3622		
SAN PIETRO VIMINARIO	0,1432	VERONELLA	0,2036		
SAN PIETRO DI CADORE	0,1259	VEDEVANOVA	0,1439		
SAN PIETRO DI FELETTO	0,1675	VICENZA	0,2659		
SAN PIETRO DI MORUBIO	0,1771	VIDOR	0,1539		
SAN PIETRO IN CARIANO	0,3004	VIGASIO	0,2581		
SAN PIETRO IN GU'	0,1836				



---

## SUB ALLEGATO 96.B

---

Elenco, per Regione, delle Province e del relativo  
livello dei canoni di locazione degli immobili  
riferito all'anno 2021 su  
classificazione dei comuni al 31/12/2021



## Elenco, per Regione, delle Province e del relativo livello dei canoni di locazione degli immobili

**REGIONE  
ABRUZZO**

CHIETI	0,1467
L'AQUILA	0,1124
PESCARA	0,2195
TERAMO	0,1167

**REGIONE  
BASILICATA**

MATERA	0,1284
POTENZA	0,0570

**REGIONE  
CALABRIA**

CATANZARO	0,1737
COSENZA	0,1321
CROTONE	0,1541
REGGIO CALABRIA	0,1381
VIBO VALENTIA	0,1109

**REGIONE  
CAMPANIA**

AVELLINO	0,1123
BENEVENTO	0,1853
CASERTA	0,1145
NAPOLI	0,2221
SALERNO	0,1426

**REGIONE  
EMILIA-ROMAGNA**

BOLOGNA	0,3084
FERRARA	0,2156
FORLÌ-CESENA	0,2349
MODENA	0,2446
PARMA	0,1848
PIACENZA	0,1622
RAVENNA	0,2071
REGGIO NELL'EMILIA	0,1739
RIMINI	0,3251

**REGIONE  
FRIULI-VENEZIA GIULIA**

GORIZIA	0,1749
PORDENONE	0,1614
TRIESTE	0,1813
UDINE	0,1607

**REGIONE  
LAZIO**

FROSINONE	0,2049
LATINA	0,2094
RIETI	0,1982
ROMA	0,4731
VITERBO	0,1880

**REGIONE  
LIGURIA**

GENOVA	0,3321
IMPERIA	0,3732
LA SPEZIA	0,3137
SAVONA	0,3258

**REGIONE  
LOMBARDIA**

BERGAMO	0,2418
BRESCIA	0,2414
COMO	0,2112
CREMONA	0,1469
LECCO	0,2030
LODI	0,2053
MANTOVA	0,1537
MILANO	0,3527
MONZA E DELLA BRIANZA	0,2601
PAVIA	0,1783
SONDRIO	0,1942
VARESE	0,1983

**REGIONE  
MARCHE**

ANCONA	0,2132
ASCOLI PICENO	0,1734
FERMO	0,1578
MACERATA	0,1454
PESARO E URBINO	0,1786

**REGIONE  
MOLISE**

CAMPOBASSO	0,1370
ISERNIA	0,1359

**REGIONE  
PIEMONTE**

ALESSANDRIA	0,1573
ASTI	0,0844
BIELLA	0,1139
CUNEO	0,1703
NOVARA	0,1302
TORINO	0,2587
VERBANO-CUSIO-OSSOLA	0,1638
VERCELLI	0,1339


**REGIONE  
PUGLIA**

BARI	0,2240
BARLETTA-ANDRIA-TRANI	0,1670
BRINDISI	0,1568
FOGGIA	0,2090
LECCE	0,1057
TARANTO	0,2045



## Elenco, per Regione, delle Province e del relativo livello dei canoni di locazione degli immobili

<b>REGIONE</b>		<b>REGIONE</b>	
<b>SARDEGNA</b>		<b>VENETO</b>	
CAGLIARI	0,3396	BELLUNO	0,1766
NUORO	0,1143	PADOVA	0,1960
ORISTANO	0,1031	ROVIGO	0,1397
SASSARI	0,2963	TREVISO	0,1905
SUD SARDEGNA	0,1699	VENEZIA	0,2410
		VERONA	0,2757
		VICENZA	0,2197
<b>REGIONE</b>			
<b>SICILIA</b>			
AGRIGENTO	0,0894		
CALTANISSETTA	0,0723		
CATANIA	0,1711		
ENNA	0,0810		
MESSINA	0,2040		
PALERMO	0,1578		
RAGUSA	0,1266		
SIRACUSA	0,1498		
TRAPANI	0,1805		
<b>REGIONE</b>			
<b>TOSCANA</b>			
AREZZO	0,2322		
FIRENZE	0,3627		
GROSSETO	0,2830		
LIVORNO	0,3540		
LUCCA	0,2813		
MASSA-CARRARA	0,3183		
PISA	0,2767		
PISTOIA	0,2976		
PRATO	0,3283		
SIENA	0,2100		
<b>TRENTINO-ALTO ADIGE</b>			
BOLZANO/BOZEN	0,3280		
TRENTO	0,2667		
<b>REGIONE</b>			
<b>UMBRIA</b>			
PERUGIA	0,1283		
TERNI	0,1929		
<b>REGIONE</b>			
<b>VALLE D'AOSTA</b>			
<b>/VALLÉE D'AOSTE</b>			
VALLE D'AOSTA/VALLÉE D'AOSTE	0,2340		



# ALLEGATO 97

---

## NOTA TECNICA E METODOLOGICA

### TERRITORIALITÀ DEL LIVELLO DEL REDDITO MEDIO IMPONIBILE AI FINI DELL'ADDIZIONALE IRPEF

DEFINITA SU DATI  
DEL DIPARTIMENTO DELLE FINANZE RIFERITI AI PERIODI  
D'IMPOSTA 2019 E 2020





---

## CRITERI PER LA DEFINIZIONE DEL “LIVELLO DEL REDDITO MEDIO IMPONIBILE AI FINI DELL’ADDIZIONALE IRPEF”

---

Al fine di tener conto dell’influenza, a livello territoriale, del livello di benessere e del grado di sviluppo economico, nella fase di definizione degli Indici Sintetici di Affidabilità Fiscale (ISA), è stato definito l’indicatore “*Livello del reddito medio imponibile ai fini dell’addizionale IRPEF*”.

L’informazione relativa al “*Reddito medio imponibile ai fini dell’addizionale IRPEF*” è disponibile, su scala comunale, da fonte: sezione “Dati e statistiche fiscali” del sito del Dipartimento delle Finanze del Ministero dell’Economia. Per evitare distorsioni dovute alla presenza di valori anomali sulla singola annualità è stato considerato il valore medio dei redditi relativi ai periodi d’imposta 2019 e 2020.

Tale variabile è stata calcolata anche a livello provinciale.

La distribuzione comunale della variabile “*Reddito medio imponibile ai fini dell’addizionale IRPEF*” è stata successivamente standardizzata<sup>1</sup> rispetto ad un valore massimo.

In questo modo è stato ottenuto l’indicatore “*Livello del reddito medio imponibile ai fini dell’addizionale IRPEF*” differenziato per ogni comune.

Anche la distribuzione a livello provinciale della variabile “*Reddito medio imponibile ai fini dell’addizionale IRPEF*” è stata standardizzata rispetto al suddetto valore massimo comunale.

In questo modo è stato ottenuto l’indicatore “*Livello del reddito medio imponibile ai fini dell’addizionale IRPEF*” differenziato per ogni provincia.

L’indicatore “*Livello del reddito medio imponibile ai fini dell’addizionale IRPEF*” individua un valore differenziato per ogni comune e per ogni provincia<sup>2</sup>, fornendo quindi, un parametro di riferimento per cogliere le particolarità e le specificità del territorio in termini di livello di benessere e grado di sviluppo economico.

Nel Sub Allegato 97.A viene riportato l’elenco, per Regione, dei Comuni e dei relativi “*livelli del reddito medio imponibile ai fini dell’addizionale IRPEF*”.


Nel Sub Allegato 97.B viene riportato l’elenco, per Regione, delle Province e dei relativi “*livelli del reddito medio imponibile ai fini dell’addizionale IRPEF*”.

La classificazione dei comuni, delle province e delle regioni è aggiornata al 31 dicembre 2021.

---

<sup>1</sup> I valori della distribuzione sono trattati nel seguente modo: (valore / valore massimo).

<sup>2</sup> Individuate secondo la classificazione ISTAT.






---

## SUB ALLEGATO 97.A

---

Elenco, per Regione, dei Comuni e del relativo livello del reddito medio imponibile ai fini dell'addizionale IRPEF riferiti ai periodi d'imposta 2019 e 2020, su classificazione dei comuni al 31 dicembre 2021



## Elenco, per Regione, dei Comuni e del relativo livello del reddito medio imponibile ai fini dell'addizionale IRPEF

### REGIONE ABRUZZO


ABBATEGGIO	0,3356
ACCIANO	0,3375
AIELLI	0,3703
ALANNO	0,3605
ALBA ADRIATICA	0,3705
ALFEDENA	0,4072
ALTINO	0,3563
ANCARANO	0,3667
ANVERSA DEGLI ABRUZZI	0,3646
ARCHI	0,3347
ARI	0,3372
ARIELLI	0,4198
ARSITA	0,3304
ATELETA	0,3655
ATESSA	0,4358
ATRI	0,3667
AVEZZANO	0,4486
BALSORANO	0,3738
BARETE	0,4143
BARISCIANO	0,3822
BARREA	0,3456
BASCIANO	0,3538
BELLANTE	0,3493
BISEGNA	0,3530
BISENTI	0,3221
BOLOGNANO	0,3737
BOMBA	0,3647
BORRELLO	0,3336
BRITTOLO	0,3119
BUCCHIANICO	0,3787
BIGNARA	0,3835
BUSSI SUL TIRINO	0,3823
CAGNANO AMITERNO	0,3574
CALASCIO	0,3397
CAMPLI	0,3490
CAMPO DI GIOVE	0,3940
CAMPOTOSTO	0,3632
CANISTRO	0,3609
CANOSA SANNITA	0,3267
CANSANO	0,3705
CANZANO	0,3680
CAPESTRANO	0,3577
CAPISTRELLO	0,4045
CAPITIGNANO	0,3589
CAPORCIANO	0,4006
CAPPADOCIA	0,3864
CAPELLE SUL TAVO	0,3640
CARAMANICO TERME	0,3470
CARAPELLE CALVISIO	0,3456
CARPINETO SINELLO	0,3340
CARPINETO DELLA NORA	0,3158
CARSOLI	0,3729
CARUNCHIO	0,3167
CASACANDITELLA	0,3548
CASALANGUIDA	0,3087
CASALBORDINO	0,3526
CASALINCONTRADA	0,3989
CASOLI	0,3804
CASTEL CASTAGNA	0,3372
CASTEL FRENTANO	0,3667
CASTEL DEL MONTE	0,3756
CASTEL DI IERI	0,3753
CASTEL DI SANGRO	0,4029
CASTELGUIDONE	0,3328
CASTELLAFIUME	0,3281
CASTELLALTO	0,3617
CASTELLI	0,3244
CASTELVECCHIO CALVISIO	0,3318
CASTELVECCHIO SUBEQUO	0,3701
CASTIGLIONE MESSER MARINO	0,3243
CASTIGLIONE MESSER	0,3329
RAIMONDO	0,3329
CASTIGLIONE A CASAURIA	0,3349
CASTILENTI	0,3264
CATIGNANO	0,3163
CELANO	0,3455
CELENZA SUL TRIGNO	0,3348
CELLINO ATTANASIO	0,3270
CEPAGATTI	0,3792
CERCHIO	0,3833
CERMIGNANO	0,3123
CHIETI	0,4463
CITTÀ SANT'ANGELO	0,4083
CIVITA D'ANTINO	0,3868
CIVITALLUPARELLA	0,3286
CIVITAQUANA	0,3280
CIVITELLA ALFEDENA	0,3900
CIVITELLA CASANOVA	0,3200
CIVITELLA MESSER RAIMONDO	0,3817
CIVITELLA ROVETO	0,4108
CIVITELLA DEL TRONTO	0,3418
COCULLO	0,3727
COLLARMELE	0,4088
COLLECORVINO	0,3420
COLLEDARA	0,3470
COLLEDIMACINE	0,3574
COLLEDMIZZO	0,3007
COLLELONGO	0,3853

COLLEPIETRO	0,3153
COLONNELLA	0,3780
CONTROGUERRA	0,3841
CORFINIO	0,3912
CORROPOLI	0,3532
CORTINO	0,3278
CORVARA	0,2647
CRESCCHIO	0,3573
CROCIANALETO	0,3616
CUGNOLI	0,6569
CUPELLO	0,3582
DOGLIOLA	0,3146
ELICE	0,3130
FAGNANO ALTO	0,4036
FALLO	0,3043
FANO ADRIANO	0,4080
FARA FILIORUM PETRI	0,4080
FARA SAN MARTINO	0,4674
FARINDOLA	0,3246
FILETTO	0,3425
FONTECCHIO	0,3680
FOSSA	0,4397
FOSSACESIA	0,3767
FRAINE	0,3156
FRANCAVILLA AL MARE	0,4552
FRESAGRANDINARIA	0,3379
FRISA	0,3379
FURCI	0,3159
GAGLIANO ATERNO	0,4075
GAMBERALE	0,3651
GESSOPALENA	0,3424
GIOIA DEI MARSII	0,3519
GISSI	0,3532
GIULIANO TEATINO	0,3348
GIULIANOVA	0,4180
GORIANO SICOLI	0,3887
GUARDIAGRELE	0,3932
GUILMI	0,3181
INTRODACQUA	0,4407
ISOLA DEL GRAN SASSO	0,3637
DITALIA	0,4704
L'AQUILA	0,4704
LAMA DEI PELIGNI	0,3835
LANCIANO	0,4194
LECCE NEI MARSII	0,3612
LENTELLA	0,3309
LETTOMANOPPELLO	0,3571
LETTOPALENA	0,3379
LISCIA	0,3036
LORETO APRUTINO	0,3349
LUCO DEI MARSII	0,3228
LUCOLI	0,3954
MAGLIANO DE' MARSII	0,4091
MANOPPELLO	0,3776
MARTINSICURO	0,3569
MASSA D'ALBE	0,4495
MIGLIANICO	0,3648
MOLINA ATERNO	0,4295
MONTAZZOLI	0,3039
MONTABELLO DI BERTONA	0,3229
MONTABELLO SUL SANGRO	0,3013
MONTEFERRANTE	0,3050
MONTEFFINO	0,3206
MONTEPIAPANO	0,3668
MONTENERODOMO	0,3366
MONTEODORISIO	0,3494
MONTETRALE	0,3658
MONTESILVANO	0,4206
MONTORIO AL VOMANO	0,3895
MORINO	0,4259
MORRO D'ORO	0,3477
MOSCIANO SANT'ANGELO	0,3608
MOSCUFO	0,3666
MOZZAGROGNA	0,3983
NAVELLI	0,3700
NERETO	0,3824
NOCCIANO	0,3421
NOTARESCO	0,3481
OCRE	0,4520
OFENA	0,2997
OPI	0,3564
ORICOLA	0,3857
ORSOGNA	0,3591
ORTONA	0,4100
ORTONA DEI MARSII	0,3822
ORTUCCHIO	0,3427
OVINDOLI	0,4052
PAENETRO	0,3727
PAGLIETA	0,5115
PALENA	0,3535
PALMOLI	0,3239
PALOMBARO	0,3743
PENNA SANT'ANDREA	0,3470
PENNADOMO	0,3331
PENNAPIEDIMONTE	0,3174
PENNE	0,3664
PERANO	0,3415
PERETO	0,3850
PESCARA	0,4932
PESCIASSEROLI	0,3503
PESCINA	0,3800
PESCOCOSTANZO	0,4343
PESCOSANSONESCO	0,3201

PETTORANO SUL GIZIO	0,4014
PIANELLA	0,3622
PICCIANO	0,3218
PIETRACAMELA	0,3667
PIETRAFERRAZZANA	0,3625
PIETRANICO	0,3296
PINETO	0,3755
PIZZOFERRATO	0,3594
PIZZOLI	0,4022
POGGIO PICHENZE	0,4030
POGGIOFIORITO	0,3536
POLLUTRI	0,3312
POPOLI	0,4157
PRATA D'ANSIDONIA	0,4118
PRATOLA PELIGNA	0,3880
PRETORO	0,3432
PREZZA	0,3754
QUADRI	0,3740
RAIANO	0,3865
RAPINO	0,3401
RIPA TEATINA	0,3618
RIVISONDOLI	0,4846
ROCCA PIA	0,3620
ROCCA SAN GIOVANNI	0,3608
ROCCA SANTA MARIA	0,3174
ROCCA DI BOTTE	0,3963
ROCCA DI CAMBIO	0,4338
ROCCA DI MEZZO	0,4665
ROCCACASALE	0,3626
ROCCAMONTEPIANO	0,3333
ROCCAMORICE	0,3554
ROCCARASO	0,3509
ROCCASCALLEGNA	0,3576
ROCCASPINALVETI	0,3068
ROIO DEL SANGRO	0,3472
ROSCIANO	0,3887
ROSELLO	0,3630
ROSETO DEGLI ABRUZZI	0,3929
SALLE	0,3846
SAN BENEDETTO DEI MARSII	0,3389
SAN BENEDETTO IN PERILLIS	0,3730
SAN BUONO	0,3233
SAN DEMETRIO NE' VESTINI	0,4102
SAN GIOVANNI LIPIONI	0,3230
SAN GIOVANNI TEATINO	0,4165
SAN MARTINO SULLA	0,3909
MARRUCINA	0,3854
SAN PIO DELLE CAMERE	0,3721
SAN SALVO	0,3720
SAN VALENTINO IN ABRUZZO	0,3720
CITERIORE	0,3787
SAN VINCENTO VALLE ROVETO	0,3944
SAN VITO CHIETINO	0,3615
SANT'EGIDIO ALLA VIBRATA	0,3474
SANT'EUFEMIA A MAIELLA	0,3821
SANTEUSANIO FORCONESE	0,3312
SANT'EUSANIO DEL SANGRO	0,3726
SANT'OMERO	0,3693
SANTA MARIA IMBARO	0,3562
SANTE MARIE	0,3956
SANTO STEFANO DI SESSANIO	0,3668
SCAFA	0,3722
SCANNO	0,3305
SCERNI	0,2690
SCHIAVI DI ABRUZZO	0,3783
SCONTRONE	0,4700
SCURCOLO	0,4284
SCURCOLO MARISCANA	0,3201
SECINARO	0,3394
SERRAMONACESCA	0,3692
SILVI	0,4058
SPOLTORE	0,4374
SULMONA	0,4177
TAGLIACOZZO	0,3841
TARANTA PELIGNA	0,4440
TERAMO	0,3410
TIONE DEGLI ABRUZZI	0,3695
TOCCO DA CASAURIA	0,3405
TOLLO	0,3366
TORANO NUOVO	0,3557
TORINO DI SANGRO	0,3445
TORNARECCIO	0,3939
TORNIMPARTE	0,3780
TORRE DE' PASSERI	0,3141
TORREBRUNNA	0,3929
TORREVECCHIA TEATINA	0,3256
TORRICELLA PELIGNA	0,3698
TORRICELLA SICURA	0,4023
TORTORETO	0,3737
TOSSICA	0,3483
TRASACCO	0,4270
TREGLIO	0,3493
TUFILLO	0,3785
TURRIVALIGNANI	0,3337
VACRI	0,3003
VALLE CASTELLANA	0,4310
VASTO	0,3359
VICOLI	0,3116
VILLA CELIERA	0,4155
VILLA SANT'ANGELO	0,3951
VILLA SANTA LUCIA DEGLI ABRUZZI	0,3542
VILLA SANTA MARIA	0,3542


### REGIONE BASILICATA

ABRIOLA	0,3102
ACCETTURA	0,2951
ACERENZA	0,3291
ALBANO DI LUCANIA	0,3560
ALIANO	0,2935
ANZI	0,3107
ARMENTO	0,3207
ATELLA	0,3516
AVIGLIANO	0,3752
BALVANO	0,3611
BANZI	0,3341
BARAGIANO	0,3638
BARILE	0,3763
BELLA	0,3265
BERNALDA	0,3581
BRIENZA	0,3989
BRINDISI MONTAGNA	0,3255
CALCIANO	0,3427
CALVELLO	0,3265
CALVERA	0,2828
CAMPOMAGGIORE	0,3321
CANCELLARA	0,3316
CARBONE	0,2819
CASTELGRANDE	0,3322
CASTELLUCCIO INFERIORE	0,3853
CASTELLUCCIO SUPERIORE	0,3258
CASTELMEZZANO	0,2988
CASTELSARACENO	0,3337
CASTRONUOVO DI SANT'ANDREA	0,3209
CERSOSIMO	0,3220
CHIAROMONTE	0,3379
CIRIGLIANO	0,3019
COLOBRARO	0,3260
CORLETO PERTICARA	0,3469
CRACO	0,2885
EPISCOPIA	0,3824
FARDELLA	0,3357
FERRANDINA	0,3721
FILIANO	0,3516
FORENZA	0,3015
FRANCAVILLA IN SINNI	0,3299
GALLICCHIO	0,3481
GARAGUO	0,3193
GENZANO DI LUCANIA	0,3504
GINESTRA	0,3294
GORGOGNONE	0,2928
GRASSANO	0,3461
GROTTOLE	0,3250
GRUMENTO NOVA	0,3550
GUARDIA PERTICARA	0,3483
IRSINA	0,3422
LAGONEGRO	0,4313
LATRONICO	0,3557
LAURENZANA	0,3522
LAVOURA	0,3757
LAVELLO	0,3524
MARATEA	0,3978
MARSICO NUOVO	0,3657
MARSICOVETERE	0,4215
MASCHITO	0,3066
MATERA	0,4435
MELFI	0,3824
MIGLIANICO	0,3500
MISSANELLO	0,3305
MOLITerno	0,3677
MONTALBANO JUNICO	0,3572
MONTÉMILONE	0,3167
MONTENUMERO	0,3437
MONTESCAGLIOSO	0,3419
MURO LUCANO	0,3495
NEMOLI	0,3546
NOEPOLI	0,3312
NOVA SIRI	0,3506
OLIVETO LUCANO	0,3150
OPPIDO LUCANO	0,3487
PALAZZO SAN GERVASIO	0,3500
PATERNO	0,3555
PESCOPAGANO	0,4059
PICERNO	0,3612
PIETRAGALLA	0,3739
PIETRAPERTOSA	0,2903
PIGNOLA	0,4175
PISTICCI	0,3640
POLICORO	0,3813
POMARICO	0,3223
POTENZA	0,4685
RAPOLLA	0,3411
RAPONE	0,3512
RIONERO IN VULTURE	0,3887
RIPACANDIDA	0,3496



## Elenco, per Regione, dei Comuni e del relativo livello del reddito medio imponibile ai fini dell'addizionale IRPEF

RIVELLO	0,3564	CANDIDONI	0,3217	GROTTERIA	0,2748	REGGIO DI CALABRIA	0,4407
ROCCANOVA	0,3263	CANNA	0,2923	GUARDAVALLE	0,3078	RENDE	0,4793
ROTONDA	0,3448	CANOLO	0,2698	GUARDIA PIEMONTESE	0,3766	RIACE	0,3309
ROTONDELLA	0,3084	CAPISTRANO	0,3428	IONADI	0,3836	RICADI	0,3451
RUOTI	0,3223	CARAFFA DEL BIANCO	0,3249	ISCA SULLO IONIO	0,3466	RIZZICONI	0,3058
RUVO DEL MONTE	0,3253	CARAFFA DI CATANZARO	0,3325	ISOLA DI CAPO RIZZUTO	0,3042	ROCCA IMPERIALE	0,3084
SALANDRA	0,3676	CARDETO	0,2877	JACURSO	0,3542	ROCCA DI NETO	0,3399
SAN CHIRICO NUOVO	0,3473	CARDINALE	0,3146	JOPOLLO	0,3280	ROCCABERNARDA	0,3168
SAN CHIRICO RAPARO	0,3170	CARERI	0,2596	LACANADI	0,3228	ROCCAFORTE DEL GRECO	0,2948
SAN COSTANTINO ALBANESE	0,3014	CARFIZZI	0,3078	LAGO	0,3166	ROCCELLA IONICA	0,4257
SAN FELE	0,3211	CARIATI	0,3638	LAINO BORGO	0,3159	ROGGIANO GRAVINA	0,3288
SAN GIORGIO LUCANO	0,3422	CARLOPOLI	0,3356	LAINO CASTELLO	0,2749	ROGHUDI	0,3101
SAN MARTINO D'AGRI	0,3199	CAROLEI	0,4018	LAMEZIA TERME	0,4025	ROGLIANO	0,3980
SAN MAURO FORTE	0,2934	CARPANZANO	0,3408	LAPPANO	0,3881	ROMBIOLO	0,2999
SAN PAOLO ALBANESE	0,3385	CASABONA	0,3109	LATTARICO	0,3314	ROSARNO	0,3019
SAN SEVERINO LUCANO	0,3367	CASALI DEL MANCO	0,3773	LAUREANA DI BORRELLO	0,2912	ROSE	0,3309
SANT'ANGELO LE FRATTE	0,3356	CASIGNANA	0,3349	LIMBADI	0,3459	ROSETO CAPO SPULICO	0,3621
SANT'ARCANGELO	0,3309	CASSANO ALL'IONIO	0,3079	LOCRI	0,4122	ROTA GRECA	0,3182
SARCONI	0,3546	CASTELSILANO	0,3515	LONGOBARDI	0,3210	ROVITO	0,3895
SASSO DI CASTALDA	0,3383	CASTIGLIONE COSENTINO	0,3708	LONGOBUCCO	0,2994	SAMO	0,3396
SATRIANO DI LUCANIA	0,3557	CASTROLIBERO	0,4635	LUNGO	0,3499	SAN BASILE	0,3388
SAVOIA DI LUCANIA	0,3392	CASTROREGIO	0,2746	LUZZI	0,3114	SAN BENEDETTO ULLANO	0,3046
SCANZANO IONICO	0,3039	CASTROVILLARI	0,4005	MAGISANO	0,3241	SAN CALOGERO	0,3015
SENISE	0,3538	CATANZARO	0,4670	MAIDA	0,3097	SAN COSMO ALBANESE	0,2766
SPINOSO	0,3397	CAULONIA	0,3333	MAIERATO	0,3409	SAN COSTANTINO CALABRO	0,3156
STIGLIANO	0,3528	CELICO	0,3506	MAIERA	0,2904	SAN DEMETRIO CORONE	0,3330
TEANA	0,2974	CELLARA	0,3870	MAIERA	0,3726	SAN DONATO DI NINEA	0,2913
TERRANOVA DI POLLINO	0,3478	CENADI	0,3140	MALITO	0,3035	SAN FERDINANDO	0,3483
TITO	0,3733	CENTRACHE	0,2946	MAMMOLA	0,2631	SAN FILI	0,3831
TOLVE	0,3571	CERCHIARA DI CALABRIA	0,3023	MANDATORICCIO	0,2994	SAN FLORO	0,3413
TRAMUTOLA	0,4136	CERENZIA	0,3642	MANGONE	0,3834	SAN GIORGIO ALBANESE	0,2947
TRECCHINA	0,3320	CERISANO	0,3654	MARANO MARCHESATO	0,3859	SAN GIORGIO MORGETO	0,2840
TRICARICO	0,3609	CERVA	0,3049	MARANO PRINCIPATO	0,3957	SAN GIOVANNI DI GERACE	0,3327
TRIVIGNO	0,3307	CERVICATI	0,2990	MARCEDUSA	0,2817	SAN GIOVANNI IN FIORE	0,3712
TURSI	0,3107	CERZETO	0,3038	MARCELLINARA	0,3813	SAN GREGORIO D'IPPONA	0,2969
VAGLIO BASILICATA	0,3802	CESSANTI	0,2977	MARINA DI GIOIOSA IONICA	0,3470	SAN LORENZO	0,3161
VALSINNI	0,3506	CETRARO	0,3614	MAROPATI	0,3107	SAN LORENZO BELLIZZI	0,2687
VENOSA	0,3707	CHIARAVALLE CENTRALE	0,3211	MARTIRANO	0,3027	SAN LORENZO DEL VALLO	0,2759
VIETRI DI POTENZA	0,3551	CICALA	0,3253	MARTIRANO LOMBARDO	0,3099	SAN LUCA	0,2878
VIGGIANELLO	0,3093	CIMINÀ	0,2604	MARTONE	0,3497	SAN LUCIDO	0,3823
VIGGIANO	0,3882	CINQUEFRONDI	0,3354	MARZI	0,3746	SAN MANGO D'AQUINO	0,3317
		CIRO	0,3030	MELICUCCO	0,2660	SAN MARCO ARGENTANO	0,3305
		CIRO MARINA	0,3581	MELICUCCÀ	0,3117	SAN MARTINO DI FINITA	0,3001
		CITTANOVA	0,3460	MELISSA	0,3103	SAN MAURO MARCHESATO	0,3463
		CIVITA	0,3155	MELITO DI PORTO SALVO	0,3938	SAN NICOLA ARCELLA	0,3404
		CLETO	0,3196	MENDICINO	0,4399	SAN NICOLA DA CRISSA	0,3251
		COLOSIMI	0,3461	MESORACA	0,2861	SAN NICOLA DELL'ALTO	0,3403
		CONDOLFURI	0,3302	MIGLIERINA	0,3060	SAN PIETRO APOSTOLO	0,2776
		CONFLENTI	0,3000	MILETO	0,3164	SAN PIETRO A MAIDA	0,2982
		CORIGLIANO-ROSSANO	0,3462	MOLOCCHIO	0,3178	SAN PIETRO DI CARIDA	0,2935
		CORTALE	0,3445	MONASTERACE	0,3353	SAN PIETRO IN AMANTEA	0,3096
		COSENZA	0,4772	MONGIANA	0,3143	SAN PIETRO IN GUARANO	0,3756
		COSOLETO	0,3108	MONGRASSANO	0,3006	SAN PROCOPIO	0,2881
		COTRONEI	0,3898	MONTALTO UFFUGO	0,3762	SAN ROBERTO	0,2864
		CROPALATI	0,2981	MONTAURIO	0,4633	SAN SOSTENE	0,3364
		CROPANI	0,3539	MONTEBELLO IONICO	0,3179	SAN SOSTI	0,3490
		CROSA	0,2957	MONTATEGORDANO	0,3605	SAN VINCENZO LA COSTA	0,3381
		CROTONE	0,4165	MONTEPAONE	0,4269	SAN VITO SULLO IONIO	0,3528
		CRUCOLI	0,3308	MONTEROSSO CALABRO	0,3490	SANGINETO	0,3604
		CURINGA	0,3220	MORANO CALABRO	0,3413	SANT'AGATA DEL BIANCO	0,3012
		CUTRO	0,3185	MORMANNO	0,3625	SANT'AGATA DI ESARO	0,3042
		DASÀ	0,3187	MOTTA SAN GIOVANNI	0,3705	SANT'ALESSIO IN ASPROMONTE	0,3162
		DAVOLI	0,3662	MOTTA SANTA LUCIA	0,3686	SANT'ANDREA APOSTOLO	0,3495
		DECOLLATURA	0,3852	MOTTAFFOLLONE	0,3216	DELLO IONIO	
		DELIANUOVA	0,3171	NARDODIPACE	0,3024	SANTEUFEMIA D'ASPRONTE	0,2942
		DIAMANTE	0,3954	NICOTERA	0,3557	SANTILARIO DELLO IONIO	0,3353
		DINAMI	0,2677	NOCARA	0,2841	SANT'ONOFRIO	0,3693
		DIPICCIANO	0,3302	NOCIERA TERINESE	0,3180	SANTA CATERINA ALBANESE	0,3023
		DOMANICO	0,2983	OLIVADI	0,3295	SANTA CATERINA DELLO IONIO	0,3202
		DRAPIA	0,3458	OPPIDO MAMERTINA	0,3067	SANTA CRISTINA	0,3286
		FABRIZIA	0,2867	ORIOLO	0,3229	D'ASPRONTE	
		FAGNANO CASTELLO	0,3365	ORSOMARSO	0,3017	SANTA DOMENICA TALAO	0,2795
		FALCONARA ALBANESE	0,3382	PALERMITTI	0,3152	SANTA MARIA DEL CEDRO	0,3063
		FALERNA	0,3494	PALIZZI	0,3294	SANTA SEVERINA	0,3665
		FEROLETO ANTICO	0,3355	PALLAGORIO	0,3282	SANTA SOFIA D'EPSIRO	0,3034
		FEROLETO DELLA CHIESA	0,2792	PALMI	0,3966	SANTO STEFANO DI ROGLIANO	0,3949
		FERRUZZANO	0,3377	PALUDI	0,2889	SANTO STEFANO IN	0,3533
		FIGLINE VEGLIATURO	0,4081	PANETTIERI	0,3507	ASPRONTE	
		FILADELFIA	0,3008	PAOLA	0,4330	SARACENA	0,2968
		FILANDARI	0,3081	PAPASIDERO	0,2884	SATRIANO	0,4053
		FILOGASO	0,3443	PARENTI	0,3175	SAVELLI	0,3404
		FIRMO	0,3009	PARGHELLIA	0,3571	SCALA COELI	0,2698
		FIUMARA	0,3029	PATERNO CALABRO	0,3115	SCALEA	0,3522
		FIUMEFREDDO BRUZIO	0,3492	PAZZANO	0,3059	SCANDALE	0,3498
		FOSSATO SERRALTA	0,3268	PEDIVIGLIANO	0,3470	SCIDO	0,2715
		FRANCAVILLA ANGITOLA	0,3178	PENTONE	0,3649	SCIGLIANO	0,3582
		FRANCAVILLA MARITTIMA	0,3151	PETITIA POLICASTRO	0,3166	SCILLA	0,3761
		FRANCIA	0,2572	PETRIZZI	0,3705	SELLIA	0,3046
		FRASCINETO	0,3578	PETRONÀ	0,3110	SELLIA MARINA	0,3643
		FUSCALDO	0,3609	PIANE CRATI	0,3953	SEMINARA	0,2847
		GAGLIATO	0,3067	PIANOPOLE	0,3673	SERRA SAN BRUNO	0,3552
		GALATRO	0,3242	PIETRAFITTA	0,3508	SERRA D'AIELLO	0,3437
		GASPERINA	0,3090	PIETRAPAOLO	0,2947	SERRASTRETTA	0,3300
		GERACE	0,3135	PIZZO	0,4197	SERRATA	0,2901
		GEROCARNE	0,2780	PIZZONI	0,2741	SERSALE	0,3287
		GIFFONE	0,3034	PLACANICA	0,2963	SETTINGIANO	0,4214
		GIMIGLIANO	0,3644	PLATACI	0,2688	SIDERNO	0,3702
		GIOIA TAURO	0,3709	PLATANIA	0,3310	SIMBARIO	0,3321
		GIOIOSA IONICA	0,3249	PLATI	0,2414	SIMERI CRICHI	0,3689
		GIRIFALCO	0,4058	POLIA	0,3268	SINOPOLI	0,2751
		GIZZERIA	0,3465	POLISTENA	0,3495	SORBO SAN BASILE	0,3186
		GRIMALDI	0,3826	PORTIGLIOLA	0,2921	SORIANO CALABRO	0,2895
		GRISOLIA	0,2829	PRAIA A MARE	0,3831		0,3330




## Elenco, per Regione, dei Comuni e del relativo livello del reddito medio imponibile ai fini dell'addizionale IRPEF

SOVERATO	0,4954	BRUSCIANO	0,3723	COLLE SANNITA	0,3204	MINORI	0,3649
SOVERIA MANNELLI	0,4187	BUCCIANO	0,3567	COLLIANO	0,2943	MIRABELLA ECLANO	0,3657
SOVERIA SIMERI	0,3391	BUCCINO	0,3271	COMIZIANO	0,4050	MOIANO	0,3612
SPADOLA	0,3355	BUONABITACOLO	0,3219	CONCA DEI MARINI	0,3798	MOIO DELLA CIVITELLA	0,3823
SPEZZANO ALBANESE	0,3187	BUONALBERGO	0,3475	CONCA DELLA CAMPANIA	0,3306	MOLINARA	0,3341
SPEZZANO DELLA SILA	0,3717	CAGGIANO	0,3145	CONTRADA	0,3749	MONDRAGONE	0,3547
SPLINGA	0,3342	CAIANELLO	0,3796	CONTRONE	0,3316	MONTAGUTO	0,3538
SQUILLACE	0,4013	CAIAZZO	0,3964	CONZURSUS TERME	0,3655	MONTANO ANTILIA	0,3129
STAITI	0,2925	CAIRANO	0,2945	CONZA DELLA CAMPANIA	0,3297	MONTE SAN GIACOMO	0,3110
STALETTI	0,4130	CAIVANO	0,3524	CORBARA	0,3766	MONTE DI PROCIDA	0,4133
STEFANACONI	0,3805	CALABRITTO	0,3473	CORLETO MONFORTE	0,3433	MONTECALVO IRPINO	0,3281
STIGNANO	0,3013	CALITRI	0,3412	CRISPANO	0,3464	MONTECORICE	0,3609
STILO	0,2903	CALVANICO	0,3544	CUCCARO VETERE	0,4018	MONTECORVINO PUGLIANO	0,3673
STRONGOLI	0,3548	CALVI	0,3726	CURTI	0,4242	MONTECORVINO ROVELLA	0,3217
TARSIA	0,3173	CALVI RISORTA	0,4117	CUSANO MUTRI	0,3261	MONTEFALCIONE	0,3671
TAURIANOVA	0,3397	CALVIZZANO	0,3711	DOMICELLA	0,3437	MONTEFALCONE DI VAL	0,3131
TAVERNA	0,3691	CAMEROTA	0,2949	DRAGONI	0,3843	FORTORE	
TERRANOVA SAPPO MINULIO	0,3094	CAMIGLIANO	0,3763	DUGENTA	0,3711	MONTEFORTE CILENTO	0,3222
TERRANOVA DA SIBARI	0,2949	CAMPAGNA	0,3311	DURAZZANO	0,3501	MONTEFORTE IRPINO	0,4412
TERRAVECCHIA	0,2769	CAMPOLATTARO	0,3604	EBOLI	0,3693	MONTEFREDANE	0,3831
TIRIOLO	0,3513	CAMPOLI DEL MONTE	0,3403	ERCOLANO	0,4041	MONTEFUSCO	0,3917
TORANO CASTELLO	0,3486	TABURNO		FAICCHIO	0,3686	MONTELLA	0,3600
TORRE DI RUGGIERO	0,2875	CAMPORA	0,3588	FALCIANO DEL MASSICO	0,3597	MONTEMARANO	0,3373
TORTORA	0,3425	CAMPOSANO	0,3730	FELITTO	0,3334	MONTEMILETTO	0,3835
TREBISACCE	0,4016	CANCELLO ED ARNONE	0,3370	FISCIANO	0,3912	MONTESANO SULLA	0,3201
TROPEA	0,3674	CANDIDA	0,3537	FLUMERI	0,3568	MARCELLANA	
UMBRIATICO	0,2561	CANNALONGA	0,3124	FOGLIANISE	0,3832	MONTESARCHIO	0,3863
VACCARIZZO ALBANESE	0,4138	CAPACCIO PAESTUM	0,3342	FOIANO DI VAL FORTORE	0,3469	MONTEVERDE	0,3488
VALLEFIORTA	0,3135	CAPODRISE	0,4007	FONTANAROSA	0,3795	MONTORO	0,3601
VALLELONGA	0,3183	CAPOSELE	0,3568	FONTEGRECA	0,3678	MORCONE	0,3564
VARAPODIO	0,3275	CAPRI	0,5016	FORCHIA	0,3339	MORIGERATI	0,3263
VAZZANO	0,3140	CAPRIATI A VOLTURNO	0,3840	FORINO	0,3636	MORRA DE SANCTIS	0,3472
VERRICARO	0,2642	CAPRIGLIA IRPINA	0,3833	FORIO	0,3892	MOSCHIANO	0,3229
VERZINO	0,3307	CAPUA	0,4247	FORMICOLA	0,3787	MUGNANO DEL CARDINALE	0,3724
VIBO VALENTIA	0,4484	CARBONARA DI NOLA	0,3506	FRAGNETO MONFORTE	0,3445	MUGNANO DI NAPOLI	0,3852
VILLA SAN GIOVANNI	0,4497	CARDITO	0,3703	FRAGNETO L'ABATE	0,3375	NAPOLI	0,4888
VILLAPIANA	0,3250	CARIFE	0,3489	FRANCOLISE	0,3617	NOCERA INFERIORE	0,4184
ZACCANOPOLI	0,3117	CARINARO	0,3684	FRASSO TELESINO	0,3619	NOCERA SUPERIORE	0,3858
ZAGARISE	0,3159	CARINOLA	0,3690	FRATTAMAGGIORE	0,4212	NOLA	0,4129
ZAMBRONE	0,2941	CASAGIOVE	0,4436	FRATTAMINIORE	0,3509	NOVI VELIA	0,3982
ZUMPANO	0,3452	CASAL VELINO	0,3727	FRIGENTO	0,3553	NUSCO	0,3511
ZUNGRI	0,2771	CASAL DI PRINCIPE	0,3237	FRIGNANO	0,3445	OGLIASTRO CILENTO	0,3389
		CASALBORE	0,3117	FURORE	0,3822	OLEVANO SUL TUSCIANO	0,3341
		CASALBUONO	0,3407	FUTANI	0,3302	OLIVETO CITRA	0,3205
		CASALDUNI	0,3289	GALLO MATESE	0,3291	OMIGNANO	0,3196
		CASALETTO SPARTANO	0,2875	GALLUCCIO	0,3354	ORRIA	0,2787
		CASALNUOVO DI NAPOLI	0,3771	GESUALDO	0,3723	ORTA DI ATELLA	0,3564
		CASALUCE	0,3411	GIANO VETUSTO	0,4124	OSPEDALETTO D'ALPINOLO	0,4181
		CASAMARCIANO	0,4061	GIFONI SEI CASALI	0,3531	OTTATI	0,2927
		CASAMICCIOLA TERME	0,4143	GIFONI VALLE PIANA	0,3324	OTTAVIANO	0,3751
		CASANDRINO	0,3471	GINESTRA DEGLI SCHIAVONI	0,2819	PADULA	0,3362
		CASAPESENNA	0,3106	GIOI	0,3194	PADULI	0,3499
		CASAPULLA	0,4202	GIOIA SANNITICA	0,3288	PAGANI	0,3752
		CASAVATORE	0,3794	GIUGLIANO IN CAMPANIA	0,3928	PAGO VEIANO	0,3142
		CASELLE IN PITTARI	0,3070	GIUNGANO	0,3315	PAGO DEL VALLO DI LAURO	0,3851
		CASERTA	0,5243	GRAGNANO	0,3841	PALMA CAMPANIA	0,3351
		CASOLA DI NAPOLI	0,3241	GRAZZANISE	0,3556	PALOMONTE	0,3060
		CASORIA	0,3877	GRECI	0,3475	PANNARANO	0,3454
		CASSANO IRPINO	0,3516	GRICIGNANO DI AVERSA	0,3531	PAOLISI	0,4198
		CASTEL BARONIA	0,3517	GROTTAMINARDA	0,3800	PARETE	0,3553
		CASTEL CAMPAGNANO	0,3597	GROTTOLELLA	0,3861	PAROLISE	0,3727
		CASTEL MORRONE	0,3712	GRUMO NEVANO	0,3683	PASTORANO	0,3944
		CASTEL SAN GIORGIO	0,3843	GUARDIA LOMBARDI	0,3588	PATERNOPOLI	0,3628
		CASTEL SAN LORENZO	0,3233	GUARDIA SANFRAMONDI	0,3329	PAUPISI	0,3362
		CASTEL VOLTURNO	0,4445	ISCHIA	0,4057	PELLEZZANO	0,4355
		CASTEL DI SASSO	0,3331	ISPANI	0,4227	PERDIFUMO	0,3456
		CASTELCIVITA	0,3129	LACCO AMENO	0,4009	PERITO	0,3023
		CASTELFRANCI	0,3494	LACEDONIA	0,4049	PERTOSA	0,3414
		CASTELFRANCO IN MISCANO	0,2870	LAFIO	0,3557	PESCO SANNITA	0,3257
		CASTELLABATE	0,3670	LAUREANA CILENTO	0,3547	PETINA	0,3060
		CASTELLAMMARE DI STABIA	0,4144	LAURINO	0,2987	PETRURO IRPINO	0,3321
		CASTELLO DEL MATESE	0,3690	LAURITO	0,3845	PIAGGINE	0,3567
		CASTELLO DI CISTERNA	0,3922	LAURO	0,4221	PIANA DI MONTE VERNA	0,3743
		CASTELNUOVO CILENTO	0,3637	LAVIANO	0,2932	PIANO DI SORRENTO	0,4546
		CASTELNUOVO DI CONZA	0,2863	LETINO	0,3238	PIEDIMONTE MATESE	0,4120
		CASTELPAGANO	0,2824	LETTERE	0,3274	PIETRADEFUSI	0,3893
		CASTELPOTO	0,3413	LIBERI	0,3489	PIETRADELARA	0,3792
		CASTELVENERE	0,3705	LIMATOLA	0,3521	PIETRAROJA	0,3109
		CASTELVETERE IN VAL	0,2844	LIONI	0,3619	PIETRASTORNINA	0,3589
		FORTORE		LIVERI	0,3805	PIETRAVAIRANO	0,3609
		CASTELVETERE SUL CALORE	0,3737	LUOGOSANO	0,3567	PIETRELICINA	0,3739
		CASTIGLIONE DEL GENOVESI	0,3063	LUSCIANO	0,3735	PIGNATARO MAGGIORE	0,4012
		CAUTANO	0,3479	LUSTRA	0,3107	PIMONTE	0,3066
		CAVA DE' TIRRENI	0,4219	MACERATA CAMPANIA	0,3758	PISCIOTTA	0,3520
		CELLE DI BULGHERIA	0,3490	MADDALONI	0,3785	POGGIOMARINO	0,3340
		CELLOLE	0,3757	MAGLIANO VETERE	0,3318	POLLA	0,3867
		CENTOLA	0,3243	MAIORI	0,3693	POLLENA TROCCHIA	0,4049
		CEPPALONI	0,4111	MANOCALZATI	0,3953	POLLICIA	0,4306
		CERASO	0,3398	MARANO DI NAPOLI	0,3937	POMIGLIANO D'ARCO	0,4225
		CERCOLA	0,3979	MARCIANISE	0,3878	POMPEI	0,4252
		CERRETO SANNITA	0,3797	MARIGLIANELLA	0,3910	PONTE	0,3839
		CERVINARA	0,3869	MARIGLIANO	0,4089	PONTECAGNANO FAIANO	0,3641
		CERVINO	0,3253	MARZANO APPIO	0,3727	PONTELANDOLFO	0,3849
		CESA	0,3636	MARZANO DI NOLA	0,3619	PONTELATONE	0,3894
		CESINALI	0,4068	MASSA LUBRENSE	0,3582	PORTICI	0,4688
		CETARA	0,4257	MASSA DI SOMMA	0,3615	PORTICO DI CASERTA	0,4125
		CHIANCHE	0,3732	MELITO IRPINO	0,2889	POSITANO	0,4646
		CHIUSANO DI SAN DOMENICO	0,3592	MELITO DI NAPOLI	0,3681	POSTIGLIONE	0,3140
		CICCIANO	0,3757	MELIZZANO	0,3899	POZZUOLI	0,4340
		CICERALE	0,3184	MERCATO SAN SEVERINO	0,3930	PRAIANO	0,3680
		CIMITILE	0,3915	MERCOGLIANO	0,4676	PRATA SANNITA	0,3423
		CIORLANO	0,2905	META	0,4421	PRATA DI PRINCIPATO ULTRA	0,3816
		CIRCELLO	0,3348	MIGNANO MONTE LUNGO	0,3621	PRATELLA	0,3267

### REGIONE CAMPANIA

ACERNO	0,2787
ACERRA	0,3792
AFRAGOLA	0,3589
AGEROLA	0,3421
AGROPOLI	0,4181
AIELLO DEL SABATO	0,3996
AILANO	0,3561
AIROLA	0,3997
ALBANELLA	0,3164
ALFANO	0,3161
ALIFE	0,3576
ALTAVILLA IRPINA	0,3710
ALTAVILLA SILENTINA	0,3299
ALVIGNANO	0,3521
AMALFI	0,3939
AMOROSI	0,4094
ANACAPRI	0,4123
ANDRETTA	0,3349
ANGRI	0,3896
APICE	0,3504
APOLLOSA	0,3747
AQUARA	0,3028
AQUILONIA	0,3506
ARIANO IRPINO	0,3720
ARIENZO	0,3403
ARPAIA	0,3584
ARPAISE	0,4178
ARZANO	0,3617
ASCEA	0,3617
ATENA LUCANA	0,3259
ATRANI	0,3735
ATRIPALDA	0,4120
AULETTA	0,2969
AVELLA	0,3689
AVELLINO	0,5026
AVERSA	0,4478
BACOLI	0,4028
BAGNOLI IRPINO	0,3545
BAIA E LATINA	0,3468
BAIANO	0,4079
BARANO D'ISCHIA	0,3541
BARONISSI	0,4166
BASELICE	0,2948
BATTIPAGLIA	0,3946
BELLIZZI	0,3409
BELLONA	0,3768
BELLOSQUARDO	0,3401
BENEVENTO	0,4616
BISACCIA	0,3518
BONEA	0,3349
BONITO	0,3181
BOSCOREALE	0,3516
BOSCORECASE	0,3789
BRACIGLIANO	0,3583






## Elenco, per Regione, dei Comuni e del relativo livello del reddito medio imponibile ai fini dell'addizionale IRPEF

PRATOLA SERRA	0,3970	SANTA MARIA LA FOSSA	0,3417	ANZOLA DELL'EMILIA	0,4694	FAENZA	0,4521
PRESENZANO	0,3446	SANTA MARINA	0,3679	ARGELATO	0,4636	FANANO	0,3885
PRIGNANO CILENTO	0,3556	SANTA PAOLINA	0,3394	ARGENTA	0,3889	FARINI	0,3536
PROCIDA	0,5009	SANTO STEFANO DEL SOLE	0,3741	BAGNACAVALLI	0,4125	FELINO	0,4951
PUGLIANELLO	0,3424	SANTOMENNA	0,2873	BAGNARA DI ROMAGNA	0,4596	FERRARA	0,4811
QUADRELE	0,3834	SANZA	0,3055	BAGNO DI ROMAGNA	0,3896	FERRIERE	0,3880
QUALIANO	0,3334	SAPRI	0,4134	BAGNOLO IN PIANO	0,4508	FIDENZA	0,4734
QUIARO	0,3852	SARNO	0,3508	BALBO	0,4768	FINALE EMILIA	0,4172
QUINDICI	0,3566	SASSANO	0,3086	BARDI	0,3691	FIORANO MODENESE	0,4730
RAVELLO	0,3690	SASSINORO	0,3589	BARICELLA	0,4044	FIORENZUOLA D'ARDA	0,4608
RAVISCANINA	0,3434	SAVIANO	0,3636	BASTIGLIA	0,4531	FISCAGLIA	0,3610
RECALE	0,3882	SAVIGNANO IRPINO	0,3425	BEDONIA	0,3684	FIUMALBO	0,3583
REINO	0,3226	SCAFATI	0,3886	BELLARIA-IGEA MARINA	0,3752	FONTANELICE	0,3901
RIARDO	0,3739	SCALA	0,3234	BENTIVOGLIO	0,4635	FONTANELLATO	0,4457
RICIGLIANO	0,2861	SCAMPITELLA	0,3433	BERCETO	0,4355	FONTEVIVO	0,4425
ROCCA SAN FELICE	0,3696	SCISCIANO	0,4096	BERTINORO	0,4191	FORLIMPOPOLI	0,4192
ROCCA D'EVANDRO	0,3579	SENERCHIA	0,3073	BESENZONE	0,4152	FORLÌ	0,4525
ROCCABASCIERANA	0,3746	SERINO	0,3323	BETTOLA	0,3986	FORMIGINE	0,5122
ROCCADASPIDE	0,3269	SERRAMEZZANA	0,3161	BIBBIANO	0,4603	FORNOVO DI TARO	0,4445
ROCCAGLIORIOSA	0,3275	SERRARA FONTANA	0,3448	BOBBIO	0,4289	FRASSINORO	0,3917
ROCCAMONFINA	0,3634	SERRE	0,3288	BOLOGNA	0,5537	FUSIGNANO	0,3920
ROCCAPIEMONTE	0,4033	SESSA AURUNCA	0,3787	BOMPORTO	0,4358	GAGGIO MONTANO	0,4137
ROCCARAINOLA	0,3548	SESSA CILENTO	0,3252	BONDENO	0,4022	GALEATA	0,3972
ROCCAROMANA	0,3541	SIANO	0,3862	BORE	0,3629	GALLIERA	0,4069
ROCCETTA E CROCE	0,3468	SICIGNANO DEGLI ALBURNI	0,3279	BORETTO	0,4726	GAMBETTOLA	0,3846
ROFRANO	0,2774	SIRIGNANO	0,4109	BORGHI	0,3576	GATTATICO	0,4357
ROMAGNANO AL MONTE	0,3015	SOLOFRA	0,3579	BORGO TOSSIGNANO	0,3926	GATTEO	0,3730
ROSCIGNO	0,3224	SOLOPACA	0,3206	BORGNO VAL DI TARO	0,4224	GAZZOLA	0,5658
ROTONDI	0,4028	SOMMA VESUVIANA	0,3841	BORGNOVO VAL TIDONE	0,4213	GEMMANO	0,3477
RUTINO	0,3307	SORBO SERPICO	0,3649	BRESCELLO	0,4468	GORO	0,3220
RUVIANO	0,3647	SORRENTO	0,4884	BRISIGHELLA	0,4027	GOSSOLENGO	0,4932
SACCO	0,3250	SPARANISE	0,3976	BUDRIO	0,4755	GRAGNANO TREBBIENSE	0,4452
SALA CONSILINA	0,3508	SPERONE	0,3923	BUSSETO	0,4396	GRANAROLO DELL'EMILIA	0,4966
SALENTO	0,3450	STELLA CILENTO	0,3311	CADELBOSCO DI SOPRA	0,4372	GRIZZANA MORANDI	0,4305
SALERNO	0,5124	STIO	0,3436	CADEO	0,4502	GROPPARELLO	0,3961
SALVITELLE	0,2843	STRIANO	0,3282	CALDERARA DI RENO	0,4778	GUALTIERI	0,4236
SALZA IRPINA	0,3480	STURNO	0,3869	CALENDASCO	0,4491	GUASTALLA	0,4777
SAN BARTOLOMEO IN GALDO	0,3230	SUCCIVO	0,3689	CALESTANO	0,4362	GUGLIA	0,4311
SAN CIPRIANO PICENTINO	0,3747	SUMMONTE	0,4072	CAMPAGNOLA EMILIA	0,4443	IMOLA	0,4660
SAN CIPRIANO D'AVERSA	0,3253	TAURANO	0,3256	CAMPEGINE	0,4165	JOLANDA DI SAVOIA	0,3476
SAN FELICE A CANCELLO	0,3516	TAURASI	0,3804	CAMPOGALLIANO	0,4556	LAGOSANTO	0,3330
SAN GENNARO VESUVIANO	0,3639	TEANO	0,3680	CAMPOSANTO	0,4319	LAMA MOCOCCO	0,3868
SAN GIORGIO LA MOLARA	0,3127	TEGGIANO	0,3349	CAMUGNANO	0,4075	LANGHIRANO	0,4808
SAN GIORGIO A CREMANO	0,4477	TELESE TERME	0,4460	CANOSSA	0,4953	LESIGNANO DE' BAGNI	0,4831
SAN GIORGIO DEL SANNIO	0,4362	TEORA	0,3414	CAORSO	0,4226	LIZZANO IN BELVEDERE	0,4101
SAN GIOVANNI A PIRO	0,3631	TERZIGNO	0,3413	CARPANETO PIACENTINO	0,4397	LOIANO	0,4288
SAN GIUSEPPE VESUVIANO	0,3456	TEVEROLA	0,3755	CARRI	0,4543	LONGIANO	0,4043
SAN GREGORIO MAGNO	0,3849	TOCCO CAUDIO	0,2987	CARPINETI	0,4273	LOGGONOVANO VAL D'ARDA	0,4532
SAN GREGORIO MATESE	0,3372	TORA E PICILLI	0,3705	CASALECCHIO DI RENO	0,5115	LUGO	0,4550
SAN LEUCIO DEL SANNIO	0,3696	TORCHIARA	0,3914	CASALFUMANESE	0,4116	LUZZARA	0,4613
SAN LORENZELLO	0,3898	TORELLA DEI LOMBARDI	0,3402	CASALGRANDE	0,4791	MAIOLA	0,3653
SAN LORENZO MAGGIORE	0,3273	TORRACA	0,3511	CASINA	0,4223	MALALBERGO	0,4325
SAN LUPO	0,3705	TORRE ANNUNZIATA	0,4065	CASOLA VALSENO	0,3828	MARANELLO	0,4911
SAN MANGO PIEMONTE	0,3950	TORRE LE NOCELLE	0,3490	CASTEL BOLOGNESE	0,4322	MARANO SUL PANARO	0,4607
SAN MARCO SUL CALORE	0,3809	TORRE ORSAIA	0,3632	CASTEL GUELFO DI BOLOGNA	0,4424	MARZABOTTO	0,4579
SAN MARCELLINO	0,3442	TORRE DEL GRECO	0,4116	CASTEL MAGGIORE	0,5016	MASI TORELLA	0,3920
SAN MARCO EVANGELISTA	0,3756	TORRECUSSO	0,3712	CASTEL SAN GIOVANNI	0,4337	MASSA LOMBARDA	0,3948
SAN MARCO DEI CAVOTI	0,3714	TORRIONI	0,3162	CASTEL SAN PIETRO TERME	0,4734	MEDESANO	0,4650
SAN MARTINO SANNITA	0,3896	TORTORELLA	0,3320	CASTEL D'AIANO	0,4031	MEDICINA	0,4252
SAN MARTINO VALLE CAUDINA	0,3764	TRAMONTI	0,3097	CASTEL DEL RIO	0,3970	MEDOLLA	0,4530
SAN MARZANO SUL SARNO	0,3150	TRECASE	0,4212	CASTEL DI CASIO	0,4228	MELDOLA	0,3967
SAN MAURO CILENTO	0,3550	TRENTINARA	0,2934	CASTELDELICI	0,3164	MERCATO SARACENO	0,3937
SAN MAURO LA BRUCA	0,3093	TRENTOLA DUCENTA	0,3706	CASTELFRANCO EMILIA	0,4478	MESOLA	0,3369
SAN MICHELE DI SERINO	0,3601	TREVICO	0,3392	CASTELL'ARQUATO	0,4692	MINERBIO	0,4433
SAN NAZZARO	0,4120	TUFINO	0,3886	CASTELLARANO	0,5071	MIRANDOLA	0,4657
SAN NICOLA BARONIA	0,3615	TUFO	0,3520	CASTELLO D'ARGILE	0,4507	MISANO ADRIATICO	0,3926
SAN NICOLA MANFREDI	0,4508	VAIRANO PATENORA	0,3844	CASTELNOVO DI SOTTO	0,4259	MODENA	0,5374
SAN NICOLA SCALDA	0,4397	VALLATA	0,3485	CASTELNOVO NE' MONTI	0,4219	MODIGLIANA	0,4254
SAN PAOLO BEL SITO	0,4278	VALLÉ AGRICOLA	0,2811	CASTELNUOVO RANGONE	0,5426	MOLINELLA	0,4208
SAN PIETRO INFINE	0,3711	VALLÉ DELL'ANGELO	0,3650	CASTELVETRO PIACENTINO	0,4427	MONCHIO DELLE CORTI	0,4140
SAN PIETRO AL TANAGRO	0,3701	VALLÉ DI MADDALONI	0,3804	CASTELVETRO DI MODENA	0,4893	MONDAINO	0,3833
SAN POTTITO SANNITICO	0,3892	VALLÉSACCARDA	0,3352	CATENASO	0,5035	MONGHIDORO	0,4134
SAN POTTITO ULTRA	0,4120	VALLO DELLA LUCANIA	0,4510	CASTIGLIONE DEI PEPOLI	0,4105	MONTE SAN PIETRO	0,5221
SAN PRISCO	0,4207	VALVA	0,2946	CASTROCARO TERME E TERRA	0,4104	MONTECCHIO EMILIA	0,4784
SAN RUFO	0,3185	VENTICANO	0,4157	DEL SOLE		MONTECHIARUGOLO	0,5025
SAN SALVATORE TELESINO	0,3782	VIBONATI	0,4186	CATTOLICA	0,4124	MONTECOPIOLO	0,3467
SAN SEBASTIANO AL VESUVIO	0,5051	VICO EQUENSE	0,4016	CAVEZZO	0,4507	MONTECRETO	0,3789
SAN SOSSIO BARONIA	0,3247	VIETRI SUL MARE	0,4319	CAVRIAGO	0,4585	MONTEFIORE CONCA	0,3813
SAN TAMMARO	0,3921	VILLA LITERNO	0,3174	CENTO	0,4474	MONTEFIORE	0,4288
SAN VALENTINO TORIO	0,3311	VILLA DI BRIANO	0,3541	CERIGNALE	0,3918	MONTEGRIDOLFO	0,4171
SAN VITALIANO	0,4205	VILLAMAINA	0,3837	CERVIA	0,3950	MONTERENZIO	0,4433
SANT'AGATA DE' GOTI	0,3612	VILLANOVA DEL BATTISTA	0,3131	CESENA	0,4488	MONTESCUDO-MONTE	0,3600
SANT'AGNELLO	0,4497	VILLARICCA	0,3848	CESENATICO	0,3888	COLOMBO	
SANT'ANASTASIA	0,3950	VISCIANO	0,3324	CIVITELLA DI ROMAGNA	0,3716	MONTESE	0,4028
SANT'ANDREA DI CONZA	0,3721	VITULANO	0,3599	CODIGORO	0,3648	MONTIANO	0,3890
SANT'ANGELO A CUPOLO	0,4177	VITULAZZO	0,3921	COLI	0,4056	MONTICELLI D'ONGINA	0,4197
SANT'ANGELO A FASANELLA	0,3214	VOLLA	0,3766	COLLECCHIO	0,5122	MONZUNO	0,4303
SANT'ANGELO A SCALA	0,3438	VOLTURARA IRPINA	0,3137	COLORNO	0,4694	MORCIANO DI ROMAGNA	0,3850
SANT'ANGELO ALL'ESCA	0,3672	ZUNGOLI	0,3139	COMACCHIO	0,3594	MORDANO	0,4188
SANT'ANGELO D'ALIFE	0,3602			COMPANO	0,3713	MORFASSO	0,3579
SANT'ANGELO DEI LOMBARDI	0,3685			CONCORDIA SULLA SECCHIA	0,4056	NEVIANO DEGLI ARDUINI	0,4214
SANT'ANTIMO	0,3544			CONSELICE	0,4032	NOCETO	0,4757
SANT'ANTONIO ABATE	0,3289			COPPARO	0,3868	NONANTOLA	0,4531
SANT'ARCANGELO TRIMONTE	0,3546			CORIANO	0,3788	NOVAFELTRIA	0,3936
SANT'ARPIPINO	0,3682			CORNIGLIO	0,4304	NOVELLARA	0,4532
SANT'ARSENIO	0,4008			CORREGGIO	0,4917	NOVI DI MODENA	0,4008
SANT'EGIDIO DEL MONTE	0,3693			CORTE BRUGNATELLA	0,3598	OSTELLATO	0,3582
ALBINO				CORTEMAGGIORE	0,4317	OTTONE	0,4041
SANTA CROCE DEL SANNIO	0,3445	AGAZZANO	0,4515	COTIGNOLA	0,4334	OZZANO DELL'EMILIA	0,4867
SANTA LUCIA DI SERINO	0,3380	ALBARETO	0,3844	CREVALCORE	0,4377	PALAGANO	0,3888
SANTA MARIA CAPUA VETERE	0,4507	ALBINEA	0,5663	DOVADOLA	0,3739	PALANZANO	0,4003
SANTA MARIA A VICO	0,3957	ALFONSINE	0,4004	DOZZA	0,4593	PARMA	0,5426
SANTA MARIA LA CARITÀ	0,3290	ALSENSO	0,4391	FABBRICO	0,4392	PAVULLO NEL FRIGNANO	0,4320
		ALTA VAL TIDONE	0,4243				
		ALTO RENO TERME	0,4283				

### REGIONE EMILIA-ROMAGNA





## Elenco, per Regione, dei Comuni e del relativo livello del reddito medio imponibile ai fini dell'addizionale IRPEF


CAPODIMONTE	0,4246	ISCHIA DI CASTRO	0,3284	PROSEDI	0,3491	VICALVI	0,3871
CAPRANICA	0,4039	ISOLA DEL LIRI	0,4115	RIANO	0,4655	VICO NEL LAZIO	0,3676
CAPRANICA PRENESTINA	0,3584	ITRI	0,3909	RIETI	0,4539	VICOVARO	0,3783
CAPRAROLA	0,3637	JENNE	0,3913	RIGNANO FLAMINIO	0,4402	VIGNANELLO	0,3519
CARBOGNANO	0,3553	LABICO	0,4075	RIOFREDDO	0,3866	VILLA LATINA	0,3401
CARPINETO ROMANO	0,3803	LABRO	0,3876	RIPÌ	0,3839	VILLA SAN GIOVANNI IN	0,3948
CASALATTICO	0,2979	LADISPOLI	0,4222	RIVODUTRI	0,3985	TUSCIA	
CASALVIERI	0,3599	LANUVIO	0,3943	ROCCA SANTERANO	0,3719	VILLA SANTA LUCIA	0,3700
CASAPE	0,3682	LARIANO	0,3899	ROCCA MASSIMA	0,3434	VILLA SANTO STEFANO	0,3419
CASAPROTA	0,4008	LATERA	0,3297	ROCCA PRIORA	0,4356	VITERBO	0,4581
CASPERIA	0,4183	LATINA	0,4596	ROCCA SANTO STEFANO	0,3566	VITICUSO	0,3231
CASSINO	0,4380	LENOLA	0,3756	ROCCA SINBALDA	0,3791	VITORCHIANO	0,4525
CASTEL GANDOLFO	0,4616	LEONESSA	0,3873	ROCCA D'ARCE	0,3839	VIVARO ROMANO	0,3875
CASTEL MADAMA	0,4070	LICENZA	0,3742	ROCCA DI CAVE	0,3897	ZAGAROLO	0,3956
CASTEL SAN PIETRO ROMANO	0,3915	LONGONE SABINO	0,3511	ROCCA DI PAPA	0,4505		
CASTEL SANT'ANGELO	0,3802	LUBRIANO	0,3670	ROCCAGIOVINE	0,4078	<b>REGIONE</b>	
CASTEL SANTELIA	0,3644	MAENZA	0,3485	ROCCAGORGA	0,3748	<b>LIGURIA</b>	
CASTEL DI TORA	0,3665	MAGLIANO ROMANO	0,4100	ROCCANTICA	0,4080	AIROLE	0,3647
CASTELFORTE	0,3800	MAGLIANO SABINA	0,3810	ROCCASECCA	0,4010	ALASSIO	0,4801
CASTELLIRI	0,3690	MANDELA	0,4636	ROCCASECCA DEI VOLSCI	0,3497	ALBENGA	0,3891
CASTELNUOVO PARANO	0,3744	MANZIANA	0,4867	ROCCASECCA DEI VOLSCI	0,3497	ALBISOLA SUPERIORE	0,4544
CASTELNUOVO DI FARFA	0,4076	MARANO EQUO	0,4177	ROIATE	0,3918	ALBISOLA MARINA	0,5398
CASTELNUOVO DI PORTO	0,4633	MARCELLINA	0,3715	ROMA	0,5845	ALTARE	0,4083
CASTIGLIONE IN TEVERINA	0,3583	MARCEPELLINA	0,3715	RONCIGLIONE	0,4175	AMEGLIA	0,4478
CASTRO DEI VOLSCI	0,3864	MARCEPELLI	0,3353	ROVIANO	0,3891	ANDORA	0,3872
CASTROCIELO	0,4063	MARINO	0,4532	SABAUDIA	0,4242	APRICALE	0,3147
CAVE	0,3926	MARTA	0,3723	SACROFANO	0,5337	AQUILA D'ARROSCIA	0,3426
CECCANO	0,3962	MAZZANO ROMANO	0,3976	SALISANO	0,3721	ARCOLA	0,4132
CELLENO	0,3788	MENTANA	0,4011	SAMBUCI	0,3836	ARENZANO	0,5623
CELLERE	0,3352	MICIGLIANO	0,3888	SAN BIAGIO SARACINISCO	0,2995	ARMO	0,3424
CEPRANO	0,4052	MINTURNO	0,4032	SAN CESAREO	0,3918	ARNASCO	0,3794
CERRETO LAZIALE	0,3825	MOMPEO	0,3805	SAN DONATO VAL DI COMINO	0,3811	AURIGO	0,3616
CERVARA DI ROMA	0,4383	MONTALTO DI CASTRO	0,3792	SAN FELICE CIRCEO	0,3895	AVEGNO	0,4361
CERVARO	0,4048	MONTASOLA	0,3608	SAN GIORGIO A LIRI	0,3877	BADALUCCO	0,3590
CERVETERI	0,4417	MONTE COMPATRI	0,4227	SAN GIOVANNI INCARICO	0,3899	BAJARDO	0,3124
CIAMPINO	0,4866	MONTE PORZIO CATONE	0,5343	SAN GREGORIO DA SASSOLA	0,3772	BALESTRINO	0,3796
CICILIANO	0,3997	MONTE ROMANO	0,3978	SAN LORENZO NUOVO	0,3606	BARDINETO	0,3487
CINETO ROMANO	0,3814	MONTE SAN BIAGIO	0,3452	SAN POLO DEI CAVALIERI	0,4026	BARGAGLI	0,4037
CISTERNA DI LATINA	0,3778	MONTE SAN GIOVANNI	0,3586	SAN VITO ROMANO	0,3796	BERGEGGI	0,6231
CITTA'ADUCALE	0,4174	CAMPANO		SAN VITTORE DEL LAZIO	0,3865	BEVERINO	0,4242
CITTA'AREALE	0,3642	MONTE SAN GIOVANNI IN	0,3783	SANT'AMBROGIO SUL	0,3729	BOGLIASCO	0,5898
CIVITA CASTELLANA	0,4065	SABINA		GARGILIANO		BOISSANO	0,4271
CIVITAVECCHIA	0,4617	MONTEBUONO	0,3923	GARGILIANO	0,3367	BOLANO	0,4340
CIVITELLA SAN PAOLO	0,3826	MONTEFIASCONE	0,3929	SANT'ANGELO ROMANO	0,3965	BONASSOLA	0,4030
CIVITELLA D'AGLIANO	0,3548	MONTEFLAVIO	0,3862	SANT'APOLLINARE	0,3889	BORDIGHERA	0,4257
COLFELICE	0,3885	MONTELANICO	0,3814	SANT'ELIA FIUMERAPIDO	0,3899	BORGHETTO SANTO SPIRITO	0,3686
COLLALTO SABINO	0,3890	MONTELEONE SABINO	0,3967	SANT'FORESTE	0,3776	BORGHETTO D'ARROSCIA	0,3265
COLLE SAN MAGNO	0,3531	MONTelibretti	0,3890	SANT'ISIDORA	0,4931	BORGHETTO DI VARA	0,4082
COLLE DI TORA	0,3735	MONTENERO SABINO	0,3616	SANTI MARINELLA	0,3748	BORGIO VEREZZI	0,4769
COLLEFERRO	0,4440	MONTETOSI	0,4508	SANTI COSMA E DAMIANO	0,3748	BORGOMARO	0,3804
COLLEGIOVE	0,4457	MONTERTONDO	0,4364	SANTOPADRE	0,3449	BORMIDA	0,3632
COLLEPARDO	0,3600	MONTOPOLI DI SABINA	0,4134	SARACINESCO	0,5237	BORZONASCA	0,3719
COLLEVECCHIO	0,3642	MONTORIO ROMANO	0,3668	SCANDRIGLIA	0,3870	BRUGNATO	0,3900
COLLI SUL VELINO	0,3561	MORICONE	0,3785	SELCI	0,3734	BUSALLA	0,4492
COLONIA	0,4168	MORLUPO	0,4362	SERMONETA	0,4236	CAIRO MONTENOTTE	0,4173
CONCERVIANO	0,3627	MOROLO	0,3841	SERRONE	0,3824	CALICE LIGURE	0,4295
CONFIGNI	0,3758	MORRO REATINO	0,3337	SETTEFRATI	0,3399	CALICE AL CORNOVIGLIO	0,3753
CONTIGLIANO	0,4056	NAZZANO	0,3993	SEZZE	0,3528	CALIZZANO	0,3669
CORCHIANO	0,3599	NEPI	0,4100	SGURGOLA	0,3497	CAMOGGI	0,5709
CORENO AUSONIO	0,3717	NEROLA	0,4125	SONNINO	0,3305	CAMPO LIGURE	0,4171
CORI	0,3588	NESPOLO	0,3692	SORA	0,4061	CAMPOMORONE	0,4258
COTTANELLO	0,3979	NETTUNO	0,4185	SORIANO NEL CIMINO	0,3840	CAMPOROSSO	0,3425
ESPERIA	0,3640	NORMA	0,3648	SPERLONGA	0,4041	CARASCO	0,4009
FABRICA DI ROMA	0,3989	OLEVANO ROMANO	0,3874	SPIGNO SATURNIA	0,3772	CARAVONICA	0,3679
FALERIA	0,3964	ONANO	0,3161	STIMIGLIANO	0,3757	CARCARE	0,4438
FALVATERRA	0,3767	ORIOLO ROMANO	0,4191	STRANGOLAGALLI	0,3364	CARRO	0,3481
FARA IN SABINA	0,4022	ORTE	0,4315	SUBIACO	0,4061	CARRODANO	0,3698
FARFESIO	0,4093	ORTE	0,3989	SUPINO	0,3861	CASANOVA LERRONE	0,3581
FERENTINO	0,4027	PAGANICO SABINO	0,5138	SUTRI	0,4482	CASARZA LIGURE	0,4004
FIAMIGNANO	0,3752	PALESTRINA	0,4041	TARANNO	0,3649	CASELLA	0,4538
FIANO ROMANO	0,4308	PALLIANO	0,3987	TARQUINIA	0,4272	CASTEL VITTORIO	0,2884
FILACCIANO	0,3661	PALOMBARA SABINA	0,3979	TERELLE	0,2899	CASTELBIANCO	0,3672
FILETTINO	0,3609	PASTENA	0,3878	TERRACINA	0,3893	CASTELLARO	0,3659
FIUGGI	0,3948	PATRICA	0,4101	TESSENNANO	0,3406	CASTELNUOVO MAGRA	0,4080
FIUMICINO	0,4299	PERCILE	0,3624	TIVOLI	0,4336	CASTELVECCHIO DI ROCCA	0,3507
FONDI	0,3628	PESCOROCCHIANO	0,3547	TOFFIA	0,4286	BARBENA	
FONTANA LIRI	0,4163	PESCOSOLIDO	0,3568	TOLFA	0,4057	CASTIGLIONE CHIAVARESE	0,3924
FONTE NUOVA	0,3959	PETRELLA SALTO	0,3764	TORRE CAJETANI	0,3551	CELLE LIGURE	0,5354
FONTECCHIARI	0,3603	PIANSANO	0,3434	TORRI IN SABINA	0,3925	CENGIO	0,4050
FORANO	0,3809	PICINISCO	0,3343	TORRICE	0,3915	CERANESI	0,4418
FORMELLO	0,5805	PICO	0,3823	TORRICELLA IN SABINA	0,3772	CERIALE	0,3758
FORMIA	0,4468	PIEDIMONTE SAN GERMANO	0,3906	TORRITA TIBERINA	0,4147	CERIANA	0,3218
FRASCATI	0,5044	PIGLIO	0,3947	TREVI NEL LAZIO	0,3881	CERVO	0,4315
FRASSO SABINO	0,4144	PIGNATARO INTERAMNA	0,3538	TREVIGNANO ROMANO	0,5051	CESIO	0,3518
FROSINONE	0,4665	PISONIANO	0,3816	TRIVIGLIANO	0,3652	CHIAVARI	0,5028
FUMONE	0,3480	POFI	0,3537	TURANIA	0,4216	CHIUSANICO	0,3949
GAETA	0,4666	POGGIO BUSTONE	0,3556	TUSCANIA	0,3793	CHIUSAVECCHIA	0,4130
GALLESE	0,3622	POGGIO CATINO	0,4117	VACONE	0,3963	CICAGNA	0,3708
GALLICIANO NEL LAZIO	0,3885	POGGIO MIRTETO	0,4159	VALENTANO	0,3750	CIPRESSA	0,3973
GALLINARO	0,3609	POGGIO MOIANO	0,3813	VALLECORSA	0,3571	CISANO SUL NEVA	0,4218
GAVIGNANO	0,3875	POGGIO NATIVO	0,3793	VALLEMAIO	0,3287	CIVEZZA	0,4092
GENAZZANO	0,3984	POGGIO SAN LORENZO	0,3988	VALLEPIETRA	0,3204	COGOLETO	0,4589
GENZANO DI ROMA	0,4303	POLI	0,3622	VALLERANO	0,3704	COGORNO	0,4374
GERANO	0,3832	POMEZIA	0,4347	VALLERTONDA	0,3455	COREGLIA LIGURE	0,3638
GIULIANO DI ROMA	0,3797	PONTECORVO	0,3899	VALLINFREDA	0,3976	COSIO D'ARROSCIA	0,3677
GORGA	0,4053	PONTINIA	0,3471	VALMONTONE	0,3831	COSSERIA	0,4222
GRADOLI	0,3373	PONZA	0,3548	VARCO SABINO	0,3490	COSTARAINERA	0,4215
GRAFFIGNANO	0,3783	PONZANO ROMANO	0,3617	VASANELLO	0,3897	CROCFIESCHI	0,4379
GRECCIO	0,3871	POSTA	0,3541	VEJANO	0,4097	DAVAGNA	0,4076
GROTTAFERRATA	0,5879	POSTA FIBRENO	0,3957	VELLETRI	0,4122	DEGO	0,3989
GROTTE DI CASTRO	0,3675	POZZAGLIA SABINA	0,3610	VENTOTENE	0,3983		
GUARCINO	0,3980	PRIVERNO	0,3726	VEROLI	0,3643		
GUIDONIA MONTECELIO	0,4308	PROCENO	0,3583	VETRALLA	0,4016		



## Elenco, per Regione, dei Comuni e del relativo livello del reddito medio imponibile ai fini dell'addizionale IRPEF

DEIVA MARINA	0,4040	SANREMO	0,4171	APRICA	0,4103	BONEMERSE	0,4819
DIANO ARENTINO	0,3985	SANT'OLCESE	0,4497	ARCENE	0,4305	BORDOLANO	0,4466
DIANO CASTELLO	0,4056	SANTA MARGHERITA LIGURE	0,5268	ARCISATE	0,4140	BORGARELLO	0,5704
DIANO MARINA	0,4192	SANTO STEFANO AL MARE	0,4574	ARCONATE	0,4550	BORGHETTO LODIGIANO	0,4242
DIANO SAN PIETRO	0,3583	SANTO STEFANO D'AVETO	0,3598	ARCORE	0,5264	BORGO MANTOVANO	0,4349
DOLCEACQUA	0,3445	SANTO STEFANO DI MAGRA	0,4319	ARDENNO	0,4115	BORGO PRIOLO	0,4125
DOLCEDO	0,3678	SARZANA	0,4588	ARDESIO	0,3829	BORGO SAN GIACOMO	0,3965
ERLI	0,3103	SASSELLO	0,4058	ARONA PO	0,4137	BORGO SAN GIOVANNI	0,4293
FASCIA	0,4099	SAVIGNONE	0,4484	ARESE	0,7058	BORGO SAN SIRO	0,4028
FAVALE DI MALVARO	0,3464	SAVONA	0,4721	AREGGNO	0,4610	BORGO VIRGILIO	0,4332
FINALE LIGURE	0,4441	SEBORGIA	0,3472	ARLUNO	0,4756	BORGO DI TERZO	0,4315
FOLLO	0,4207	SERRA RICCÒ	0,4383	ARSOSIO	0,4481	BORGOCARBONARA	0,3853
FONTANIGORDA	0,4123	SESTA GODANO	0,3937	ARSAGO SEPRIO	0,4351	BORGORATTO MORMOROLO	0,3734
FRAMURA	0,4107	SESTRI LEVANTE	0,4347	ARTOGNE	0,3893	BORGOSATOLLO	0,4398
GARLENDIA	0,4666	SOLDANO	0,3132	ARZAGO D'ADDA	0,4558	BORMIO	0,4514
GENOVA	0,4810	SORI	0,5277	ASOLA	0,4296	BORNASCO	0,4540
GIUSTENICE	0,3914	SPOTORNO	0,4552	ASSAGO	0,6025	BORNO	0,4044
GIUSVALLA	0,4055	STELLA	0,4354	ASSO	0,4267	BOSISIO PARINI	0,4794
GORRETO	0,3467	STELLANELLO	0,3392	AVERARA	0,3715	BOSNASCO	0,4987
IMPERIA	0,4431	TAGGIA	0,3793	AVIATICO	0,4332	BOSSICO	0,3828
ISOLA DEL CANTONE	0,4051	TERZORIO	0,3197	AZZANELLO	0,3916	BOTTANUCO	0,4194
ISOLABONA	0,3402	TESTICO	0,3586	AZZANO MELLA	0,4339	BOTTICINO	0,4713
LA SPEZIA	0,4588	TIGLIETO	0,4446	AZZANO SAN PAOLO	0,4705	BOVEGNO	0,3899
LAIGUEGLIA	0,4265	TOIRANO	0,3924	AZZATE	0,5249	BOVEZZO	0,4839
LAVAGNA	0,4550	TORRIGLIA	0,4071	AZZIO	0,4481	BOVISIO-MASCIAGO	0,4722
LEVI	0,4936	TOVO SAN GIACOMO	0,3952	AZZONE	0,3597	BOZZOLO	0,4230
LERICI	0,5272	TRIBOGNA	0,3626	BADIA PAVESE	0,3782	BRACCA	0,3835
LEVANTO	0,4169	TRIGORÀ	0,3039	BAGNARIA	0,4086	BRALLO DI PREGOLA	0,3585
LOANO	0,4197	URBE	0,3780	BAGNATICA	0,4610	BRANDICO	0,3964
LORSICA	0,3491	USCIO	0,3983	BAGNOLO CREMASCO	0,4162	BRANZI	0,3776
LUCINASCO	0,3598	VADO LIGURE	0,4162	BAGNOLO MELLA	0,4306	BRAONE	0,4147
LUMARZO	0,3759	VALBREVENNA	0,4384	BAGNOLO SAN VITO	0,4092	BREBBIA	0,4318
LUNI	0,4259	VALLEBONA	0,3613	BAGOLINO	0,3937	BREGANO	0,4422
MAGLIOLO	0,4098	VALLECROSCIA	0,3709	BALLABIO	0,4742	BREGNANO	0,4484
MAISSANA	0,3563	VAREZZE	0,4835	BARANZATE	0,3948	BREMBATE	0,4392
MALLARE	0,3640	VARESE LIGURE	0,3586	BARASSO	0,6018	BREMBATE DI SOPRA	0,4744
MASONE	0,4087	VASIA	0,3669	BARBARIGA	0,3982	BREMBIO	0,4244
MASSIMINO	0,3700	VENDONE	0,3597	BARBATA	0,3999	BREME	0,3927
MELE	0,4350	VENTIMIGLIA	0,3700	BARBIANELLO	0,4298	BRENNA	0,4574
MENDATICA	0,3808	VERNAZZA	0,3885	BARDELLO	0,4324	BRENO	0,4554
MEZZANEGO	0,3815	VESSALICO	0,3075	BAREGGIO	0,4806	BRENTA	0,3961
MIGNANEGO	0,4214	VEZZANO LIGURE	0,4292	BARGHE	0,4849	BRESCIA	0,5289
MILLESIMO	0,4325	VEZZI PORTO	0,6017	BARIANO	0,4316	BRESSANA BOTTARONE	0,4276
MIOGLIA	0,3851	VILLA FARALDI	0,3539	BARLASSINA	0,4911	BRESSO	0,4951
MOCONESI	0,3652	VILLANOVA D'ALBENGA	0,3888	BARNI	0,3883	BREZZO DI BEDERO	0,4729
MOLINI DI TRIORA	0,3663	VOBBIA	0,3903	BARZAGO	0,4668	BRIENNO	0,4744
MONTEGLIA	0,4139	ZIGNAGO	0,3911	BARENNA	0,4455	BRIGNANO GERA D'ADDA	0,4484
MONTALTO CARPASIO	0,3395	ZOAGLI	0,5834	BARZANO	0,5254	BRINZIO	0,4734
MONTEBRUNO	0,3578	ZUCCARELLO	0,3630	BARZIO	0,4652	BRIONE	0,4090
MONTEGROSSO PIAN LATTE	0,3677			BASCAPÈ	0,4139	BRIOSCO	0,4983
MONTROSSO AL MARE	0,4174			BASIANO	0,4680	BRISSAGO-VALTRAVAGLIA	0,3638
MONTOGGIO	0,4235			BASIGLIO	1,0000	BRIVIO	0,4760
MURIALDO	0,3766			BASSANO BRESCIANO	0,4244	BRONI	0,4138
NASINO	0,3679			BASTIDA PANCARANA	0,4266	BRUGHERIO	0,4962
NE	0,3679			BATTUDA	0,4380	BRUMANO	0,3536
NEIRONE	0,3764			BEDERO VALCUVIA	0,4584	BRUNATE	0,5731
NOLI	0,4550			BEDIZZOLE	0,4338	BRUNELLO	0,4964
OLIVETTA SAN MICHELE	0,3862			BEDULITA	0,3996	BRUSAPORTO	0,5006
ONZO	0,3532			BELGIOIOSO	0,4235	BRUSIMPIANO	0,4263
ORCO FEGGLINO	0,3903			BELLAGIO	0,4530	BUBBIANO	0,4618
ORERO	0,3907			BELLANO	0,4536	BUCCINASCO	0,5810
ORTOVERO	0,3700			BELLINZAGO LOMBARDO	0,4868	BUGLIO IN MONTE	0,3953
OSIGLIA	0,3756			BELLUSCO	0,5153	BUGUGGIATE	0,5194
OSPEDALETTI	0,4285			BEMA	0,3528	BULCIAGO	0,4347
PALLARE	0,3949			BENE LARIO	0,3796	BULGAROGROSSO	0,4453
PERINALDO	0,3443			BERBENNO	0,4131	BURAGO DI MOLGORA	0,5336
PIANA CRIXIA	0,4112			BERBENNO DI VALTELLINA	0,4133	BUSATE	0,4380
PIETRA LIGURE	0,4429			BERGAMO CON FIGLIARO	0,4174	BUSNAGO	0,4826
PIETRA BRUNA	0,3334			BEREGUARDO	0,4734	BUSSERO	0,5197
PIEVE LIGURE	0,7719			BERGAMO	0,6130	BUSTO ARSIZIO	0,4948
PIEVE DI TECO	0,3674			BERLINGO	0,4059	BUSTO GAROLFO	0,4596
PIGNA	0,3433			BERNAREGGIO	0,5252	CABIATE	0,4744
PIGNONE	0,3856			BERNATE TICINO	0,4871	CADEGLIANO-VICONAGO	0,3442
PLODIO	0,4656			BERTONICO	0,4080	CADORAGO	0,4790
POMPEIANA	0,3931			BERZO DEMO	0,4034	CADREZZATE CON OSMATE	0,4851
PONTEDESSIO	0,3912			BERZO INFERIORE	0,4008	CAGLIO	0,4182
PONTINVREA	0,3965			BERZO SAN FERMO	0,3901	CAINO	0,4479
PORNASSIO	0,3602			BESANA IN BRIANZA	0,5106	CAIOLO	0,4083
PORTOFINO	0,6263			BESANO	0,3924	CAIRATE	0,4352
PORTOVENERE	0,5277			BESATE	0,4202	CALCINATE	0,4263
PRELÀ	0,3591			BESNATE	0,4650	CALCINATO	0,4317
PROPATA	0,3536			BESOZZO	0,4578	CALCIO	0,3848
QUILIANO	0,4293			BIANDRONNO	0,4444	CALCO	0,5122
RANZO	0,3468			BIANZANO	0,4078	CALOLZIOCORTE	0,4421
RAPALLO	0,4545			BIANZONE	0,3897	CALUSCO D'ADDA	0,4290
RECCO	0,5000			BIASSONO	0,5441	CALVAGESE DELLA RIVIERA	0,4526
REZZO	0,3449			BIENNO	0,4153	CALVATONE	0,3743
REZZOAGLIO	0,3802			BINAGO	0,4205	CALVENZANO	0,4571
RIALTO	0,3689			BINASCIO	0,4738	CALVIGNANO	0,5704
RICCÒ DEL GOLFO DI SPEZIA	0,4254			BIONE	0,4035	CALVIGNASCO	0,4705
RIOMAGGIORE	0,4298			BISUSCHIO	0,4116	CALVISANO	0,4201
RIVA LIGURE	0,3510			BIZZARONE	0,3908	CAMBIAGO	0,4956
ROCCAVIGNALE	0,4322			BLELLO	0,3427	CAMERATA CORNELLO	0,3916
ROCCETTA NERVINA	0,3638			BLESSAGNO	0,3601	CAMISANO	0,4192
ROCCETTA DI VARA	0,3573			BLEVIO	0,5850	CAMPAGNOLA CREMASCA	0,4939
RONCO SCRIVIA	0,4344			BODIO LOMNAGO	0,5821	CAMPARADA	0,5913
RONDANINA	0,3500			BOFFALORA D'ADDA	0,4341	CAMPIONE D'ITALIA	0,4603
ROSSIGNONE	0,4153			BOFFALORA SOPRA TICINO	0,4959	CAMPODOLCINO	0,3803
ROVEGNO	0,3728			BOLGARE	0,4297	CAMPOSPINOSO	0,3964
SAN BARTOLOMEO AL MARE	0,3755			BOLLATE	0,4781	CANDIA LOMELLINA	0,3924
SAN BIAGIO DELLA CIMA	0,3402			BOLTIERE	0,4459	CANEGRATE	0,4572
SAN COLOMBANO CERTENOLI	0,3839			BONATE SOPRA	0,4608	CANNETO PAVESE	0,4209
SAN LORENZO AL MARE	0,4055			BONATE SOTTO	0,4306	CANNETO SULL'OGGIO	0,3868

### REGIONE LOMBARDIA






## Elenco, per Regione, dei Comuni e del relativo livello del reddito medio imponibile ai fini dell'addizionale IRPEF

CANONICA D'ADDA	0,4525	CASTELLUCCHIO	0,4190	COLOGNE	0,4610	DRESANO	0,4973
CANTELLIO	0,4371	CASTELMARTE	0,4495	COLOGNO MONZESE	0,4474	DUBINO	0,3898
CANTÙ	0,4653	CASTELNOVETTO	0,4143	COLOGNO AL SERIO	0,4262	DUMENZA	0,3522
CANZO	0,4397	CASTELNUOVO BOCCA D'ADDA	0,4052	COLONNO	0,3877	DUNO	0,4535
CAPERGNANICA	0,4618	CASTELNUOVO BOZZENTE	0,4274	COLORINA	0,3880	EDOLO	0,4256
CAPLAGO INTIMIANO	0,5295	CASTELSEPRIO	0,4886	COLTURANO	0,4877	ELLO	0,5657
CAPIZZONE	0,4205	CASTELVECCANA	0,4446	COLVERDE	0,4481	ENDINE GAIANO	0,4012
CAPO DI PONTE	0,4015	CASTELVERDE	0,4564	COLTORTO	0,4262	ENTRATICO	0,4313
CAPONAGO	0,4828	CASTELVISCONTI	0,3901	COMABBIIO	0,5079	ERBA	0,4897
CAPOVALLE	0,3410	CASTENEDOLO	0,4467	COMAZZO	0,4299	ERBUSCO	0,4660
CAPPELLA CANTONE	0,4714	CASTIGLIONE OLONA	0,4453	COMERIO	0,5836	ERVE	0,4143
CAPPELLA DE' PICENARDI	0,3467	CASTIGLIONE D'ADDA	0,4287	COMEZZANO-CIZZAGO	0,3824	ESINE	0,4045
CAPRALBA	0,4176	CASTIGLIONE DELLE STIVIERE	0,4509	COMMESSAGGIO	0,4116	ESINO LARIO	0,4061
CAPRIANO DEL COLLE	0,4399	CASTIONE ANDEVENNO	0,4491	COMO	0,5308	EUPILIO	0,5352
CAPRIATE SAN GERVASIO	0,4534	CASTIONE DELLA PRESOLANA	0,3988	COMUN NUOVO	0,4432	FAEDO VALTELLINO	0,3974
CAPRINO BERGAMASCO	0,4418	CASTIRAGA VIDARDO	0,4625	CONCESIO	0,5037	FAGGETTO LARIO	0,5297
CAPRIOLO	0,4052	CASTO	0,4158	CONCOREZZO	0,5022	FAGNANO OLONA	0,4586
CARATE BRIANZA	0,5308	CASTREZZATO	0,3866	CONFENZA	0,3894	FALOPPIO	0,4160
CARATE URIO	0,5474	CASTRO	0,4417	COPIANO	0,4084	FARA GERA D'ADDA	0,4570
CARAVAGGIO	0,4622	CASTRONNO	0,4594	CORANA	0,4224	FARA OLIVANA CON SOLA	0,3926
CARAVATE	0,3969	CAVA MANARA	0,4621	CORBETTA	0,4954	FENEGRO	0,4883
CARBONARA AL TICINO	0,4548	CAVARGNA	0,2322	CORMANO	0,4677	FERNO	0,4115
CARBONATE	0,4793	CAVARIA CON PREMEZZO	0,4497	CORNA IMAGNA	0,3766	FERRERA ERBOGNONE	0,4112
CARDANO AL CAMPO	0,4615	CAVENAGO D'ADDA	0,4374	CORNALBA	0,3807	FERRERA DI VARESE	0,3653
CARENNO	0,4248	CAVENAGO DI BRIANZA	0,4812	CORNALBA E BASTIDA	0,4461	FIESCO	0,4265
CARIMATE	0,6240	CAVERNAGO	0,4414	CORNAREDO	0,4908	FIESSE	0,3693
CARLAZZO	0,3473	CAVRIANA	0,3937	CORNATE D'ADDA	0,4509	FIGINO SERENZA	0,4383
CARNAGO	0,4599	CAZZAGO BRABIA	0,4597	CORNATEGLIANO LAUDENSE	0,5207	FILAGO	0,4161
CARNATE	0,5121	CAZZAGO SAN MARTINO	0,4444	CORNO GIOVINE	0,4242	FILIGHERA	0,3946
CAROBBIIO DEGLI ANGELI	0,4534	CAZZANO SANT'ANDREA	0,4502	CORNOVECCIO	0,4383	FINO MORNASCO	0,4601
CARONA	0,4198	CECIMA	0,4366	CORREZZANA	0,6038	FINO DEL MONTE	0,4291
CARONNO PERTUSELLA	0,4722	CEDEGOLO	0,3953	CORRIDO	0,3149	FIORANO AL SERIO	0,4215
CARONNO VARESINO	0,4384	CEDRASCO	0,4107	CORSICO	0,4462	FLERO	0,4479
CARPENEDOLO	0,4107	CELLA DATI	0,4378	CORTE FRANCA	0,4656	FOMBIO	0,4523
CARPIANO	0,4704	CELLATICA	0,5592	CORTE PALASIO	0,4208	FONTANELLA	0,3895
CARUGATE	0,4949	CENATE SOPRA	0,4790	CORTE DE' CORTESI CON	0,4097	FONTENO	0,4127
CARUGO	0,4487	CENATE SOTTO	0,6220	CIGNONE		FOFPOLO	0,3875
CARVICO	0,4565	CENE	0,4342	CORTE DE' FRATI	0,4225	FORCOLA	0,3744
CASALBUTTANO ED UNITI	0,4073	CENTRO VALLE INTELVI	0,3894	CORTENO GOLGI	0,3740	FORESTO SPARSO	0,4284
CASALE CREMASCO-VIDOLASCO	0,4090	CERANO D'INTELVI	0,3722	CORTENOVA	0,4727	FORMIGARA	0,3963
CASALE LITTA	0,4550	CERANOVA	0,4356	CORTENUOVA	0,3980	FORNINO SAN GIOVANNI	0,4449
CASALETTO CEREDANO	0,4197	CERCINO	0,3769	CORTEOLONA E GENZONE	0,3997	FORTUNAGO	0,4082
CASALETTO LODIGIANO	0,4433	CERESARA	0,4300	CORVINO SAN QUIRICO	0,4210	FRASCAROLO	0,3634
CASALETTO VAPRIO	0,4194	CERETE	0,3930	CORZANO	0,4027	FUIPIANO VALLE IMAGNA	0,3585
CASALETTO DI SOPRA	0,4058	CERETTO LOMELLINA	0,3632	COSIO VALTELLINO	0,4207	FUSINE	0,3987
CASALMAGGIORE	0,4536	CERNAGO	0,3738	COSTA MASNAGA	0,4509	GABBIONETA-BINANUOVA	0,3895
CASALMAGGIOCCO	0,5299	CERIANO LAGHETTO	0,4785	COSTA SERENA	0,4095	GADESICO-PIEVE DELMONA	0,4318
CASALMORANO	0,4108	CERMENATE	0,4678	COSTA VALLE IMAGNA	0,4662	GAGGIANO	0,5102
CASALMORO	0,3988	CERNOBBIO	0,6159	COSTA VOLPINO	0,4148	GALBIATE	0,5084
CASALOLDO	0,4346	CERNUSCO LOMBARDONE	0,5457	COSTA DE' NOBILI	0,4743	GALGAGNANO	0,4596
CASALPUSTERLENGO	0,4592	CERNUSCO SUL NAVIGLIO	0,6218	COSTA DI MEZZATE	0,4365	GALLARATE	0,5111
CASALROMANO	0,4183	CERRO MAGGIORE	0,4681	COVO	0,4131	GALLIATE LOMBARDO	0,6591
CASALZUIGNO	0,4064	CERRO AL LAMBRO	0,5229	COZZO	0,3883	GALLIAVOLA	0,3795
CASANOVA LONATI	0,4037	CERTOSA DI PAVIA	0,4538	CRANDOLA VALSASSINA	0,4183	GAMBARA	0,4048
CASARGO	0,3744	CERVENO	0,3918	CREBARO	0,4553	GAMBARANA	0,3672
CASARILE	0,4689	CERVESINA	0,4020	CREDEIRA RUBBIANO	0,4301	GAMBOLÒ	0,4198
CASATENOVO	0,5113	CERVIGNANO D'ADDA	0,4629	CREMA	0,5211	GANDELLINO	0,3977
CASATISMA	0,4037	CESANA BRIANZA	0,5009	CREMELLA	0,4695	GANDINO	0,4182
CASAZZA	0,4150	CESANO BOSCONI	0,4480	CREMENAGA	0,3462	GANDOSSO	0,4198
CASCIAGO	0,5902	CESANO MADERNO	0,4519	CREMENO	0,4688	GARBAGNATE MILANESE	0,4595
CASEI GEROLA	0,4263	CESATE	0,4684	CREMIA	0,3650	GARBAGNATE MONASTERO	0,4808
CASELLE LANDI	0,4073	CETO	0,4103	CREMONA	0,4982	GARDONE RIVIERA	0,5718
CASELLE LURANI	0,4169	CEVO	0,3848	CREMOSANO	0,4504	GARDONE VAL TROMPIA	0,4365
CASIRATE D'ADDA	0,4455	CHIARI	0,4191	CRESPIATICA	0,4104	GARGNANO	0,4053
CASLINO DERBA	0,4628	CHIAVENNA	0,4352	CROSO DELLA VALLE	0,5233	GARLASCO	0,4252
CASNATE CON BERNATE	0,5282	CHIESA IN VALMALENCO	0,3962	CROTTA D'ADDA	0,4267	GARLATE	0,4955
CASORATE PRIMO	0,4341	CHIEVE	0,4316	CROZZO AL MONTE	0,3970	GAZZANO	0,3254
CASORATE SEMPIONE	0,4451	CHIGNOLO PO	0,4678	CUCCIAO	0,4800	GAVARDO	0,4197
CASOZZO	0,4797	CHIGNOLO D'ISOLA	0,4194	CUGGIONO	0,4618	GAVERINA TERME	0,3998
CASPOGGIO	0,3569	CHIUDUNO	0,4409	CUGLIATE-FABIASCO	0,3642	GAVIRATE	0,4980
CASSAGO BRIANZA	0,4735	CHIURO	0,4226	CUMIGNANO SUL NAVIGLIO	0,3919	GAZOLDO DEGLI IPPOLITI	0,4562
CASSANO MAGNAGO	0,4345	CICOGNOLA	0,4053	CUNARDO	0,3650	GAZZADA SCHIANNO	0,4768
CASSANO VALCUVIA	0,4140	CIGOLE	0,4244	CURA CARPIGNANO	0,4547	GAZZANIGA	0,4188
CASSANO D'ADDA	0,4739	CILAVEGNA	0,4018	CURIGLIA CON MONTEVIASCO	0,3289	GAZZUOLO	0,4068
CASSIGLIO	0,3607	CIMBERGO	0,4076	CURNO	0,4869	GEMONIO	0,4263
CASSINA RIZZARDI	0,5374	CINGIA DE' BOTTI	0,3597	CURTATONE	0,4766	GENIVOLTA	0,4083
CASSINA VALSASSINA	0,4727	CINISELLO BALSAMO	0,4364	CUSAGO	0,7961	GERA LARIO	0,4170
CASSINA DE' PECCHI	0,5765	CINO	0,3585	CUSANO MILANINO	0,5308	GERENZAGO	0,4047
CASSINETTA DI LUGAGNANO	0,5375	CIRIMIDO	0,4658	CUSINO	0,3000	GERENZANO	0,4978
CASSOLNOVO	0,4162	CISANO BERGAMASCO	0,4523	CUSIO	0,3694	GERMIGNAGA	0,3891
CASTANA	0,4159	CISERANO	0,4339	CUVEGLIO	0,4204	GEROLA ALTA	0,3812
CASTANO PRIMO	0,4635	CISLAGO	0,4749	CUVIO	0,3760	GERRE DE' CAPRIOLI	0,4449
CASTEGGIO	0,4366	CISLIANO	0,5189	DAIRAGO	0,4550	GESSATE	0,5263
CASTEGNATO	0,4531	CITTEGLIO	0,4162	DALMINE	0,4720	GHEDI	0,4229
CASTEL GABBIANO	0,3958	CIVATE	0,4641	DARFO BOARIO TERME	0,4258	GHISALBA	0,4065
CASTEL GOFREDO	0,4289	CIVIDATE CAMUNO	0,4234	DAVERIO	0,4763	GHISALTA	0,3974
CASTEL MELLA	0,4447	CIVIDATE AL PIANO	0,4017	DEZIO	0,4440	GIUSSAGO	0,4496
CASTEL ROZZONE	0,4244	CIVO	0,3972	DELEBIO	0,4166	GIUSSANO	0,4668
CASTEL D'ARIO	0,3974	CLAINO CON OSTENO	0,3316	DELLO	0,4212	GODIASCO SALICE TERME	0,4809
CASTELBELFORTE	0,4210	CLIVIO	0,3772	DEROVIERE	0,4300	GOITO	0,4145
CASTELCOVATI	0,3630	CLUSONE	0,4333	DERVIO	0,4565	GOLASECCA	0,4498
CASTELDIDONE	0,3990	COCCAGLIO	0,4340	DESENZANO DEL GARDA	0,5263	GOLFRENZO	0,4025
CASTELGERUNDO	0,4298	COCQUIO-TREVISAGO	0,4208	DESIO	0,4738	GOMBITO	0,3954
CASTELLANZA	0,4834	CODEVILLA	0,4415	DIZZASCO	0,4586	GONZAGA	0,4379
CASTELLEONE	0,4569	COLOGNO	0,4822	DOLZAGO	0,4578	GORDONA	0,3942
CASTELLETTO DI BRANDUZZO	0,4238	COGLIATE	0,4575	DOMASO	0,4425	GORGONZOLA	0,5186
CASTELLI CALEPIO	0,4481	COLERE	0,3709	DONGO	0,3993	GORLA MAGGIORE	0,4733
CASTELLO CABIAGLIO	0,5348	COLICO	0,4770	DORIO	0,3946	GORLA MINORE	0,4508
CASTELLO D'AGOGNA	0,4292	COLLE BRIANZA	0,5097	DORNO	0,4185	GORLAGO	0,4660
CASTELLO DELL'ACQUA	0,3717	COLLEBEATO	0,5525	DOSOLO	0,4257	GORLE	0,6354
CASTELLO DI BRIANZA	0,4988	COLLI VERDI	0,3728	DOSSENA	0,3827	GORNATE OLONA	0,4922
		COLLIO	0,3823	DOSSO DEL LIRO	0,2882	GORNO	0,3813
				DOVERA	0,4287	GOTTOLONGO	0,3916




## Elenco, per Regione, dei Comuni e del relativo livello del reddito medio imponibile ai fini dell'addizionale IRPEF

GRAFFIGNANA	0,4439	LUMEZZANE	0,4700	MONTE ISOLA	0,3878	PADERNO FRANCIACORTA	0,4539
GRANDATE	0,4685	LUNGAVILLA	0,4416	MONTE MARENZO	0,4825	PADERNO PONCHIELLI	0,4008
GRANDOLA ED UNITI	0,3519	LURAGO MARINONE	0,4936	MONTEBELLO DELLA	0,4447	PADERNO D'ADDA	0,4839
GRANTOLA	0,3563	LURAGO D'ERBA	0,4877	BATTAGLIA		PAGAZZANO	0,4259
GRASSOBBIO	0,4531	LURANO	0,4626	MONTECALVO VERSIGLIA	0,3614	PAGNONA	0,3245
GRAVEDONA ED UNITI	0,4196	LURATE CACCIVIO	0,4346	MONTEGRINO VALTRAVAGLIA	0,3962	PAISCO LOVENO	0,3681
GRAVELLONA LOMELLINA	0,4245	LUVINATE	0,6644	MONTELEO	0,4216	PAITONE	0,4008
GREZZAGO	0,4425	LUZZANA	0,4443	MONTEMEZZO	0,3500	PALADINA	0,4660
GRIANTE	0,4012	MACAGNO CON PINO E	0,4048	MONTESCANNO	0,4443	PALAZZAGO	0,4685
GROMO	0,4025	VEDDASCA		MONTESEGALE	0,5041	PALAZZO PIGNANO	0,4245
GRONE	0,4469	MACCASTORNA	0,4614	MONTEVECCHIA	0,6374	PALAZZOLO SULL'OGGIO	0,4464
GRONTARDO	0,4203	MACHERIO	0,4920	MONTEVICINI	0,4986	PALESTRO	0,4038
GROPELLO CAIROLI	0,4427	MACLODIO	0,4130	MONTEVICINI BRUSATI	0,3799	PALOSCO	0,4028
GROSIO	0,3984	MADDESIMO	0,5933	MONTEVICINI BRIANZA	0,4945	PANCARANA	0,3808
GROSOTTO	0,4203	MADIGNANO	0,4615	MONTICHIARI	0,4272	PANDINO	0,4357
GRUMELLO CREMONESE ED	0,4096	MADONE	0,4153	MONTIRONE	0,4229	PANTIGLIATE	0,4754
UNITI		MAGASA	0,3783	MONTODINE	0,4124	PARABIAGO	0,4903
GRUMELLO DEL MONTE	0,4996	MAGENTA	0,5021	MONTORFANO	0,5301	PARATICO	0,4997
GUANZATE	0,5016	MAGHERNO	0,4088	MONTU' BECCARIA	0,4362	PARLASCO	0,3847
GUARDAMIGLIO	0,4302	MAGNACAVALLO	0,3722	MONVALLE	0,4366	PARONA	0,4138
GUDO VISCONTI	0,5119	MAGNAGO	0,4724	MONZA	0,6173	PARRE	0,4098
GUIDIZZOLO	0,3988	MAGREGLIO	0,4599	MONZAMBANO	0,4005	PARZANICA	0,3718
GUSSAGO	0,5043	MAIRAGO	0,4427	MORAZZONE	0,4720	PASPARDO	0,3686
GUSSOLA	0,3855	MAIRANO	0,4230	MORBEGNO	0,4679	PASSIRANO	0,4856
IDRO	0,4220	MALAGNINO	0,4895	MORENGO	0,4317	PASTURO	0,4042
IMBERSAGO	0,5721	MALEGNANO	0,4187	MORIMONDO	0,4223	PAULLO	0,4687
INARZO	0,4525	MALERO	0,4275	MORNAGO	0,4577	PAVIA	0,5747
INCEDRATE	0,3578	MALGESSO	0,4316	MORNICO LOSANA	0,4620	PAVONE DEL MELLA	0,4108
INDUNO OLONA	0,4693	MALGRATE	0,5491	MORNICO AL SERIO	0,4136	PEDESINA	0,3770
INTROBIO	0,4412	MALNATE	0,4365	MORTARA	0,4396	PEDRENGO	0,4740
INVERIGO	0,4980	MALONNO	0,3724	MORTERONE	0,3570	PEGLIO	0,3636
INVERNO E MONTELEONE	0,4485	MANDELLO DEL LARIO	0,4926	MOSCAZZANO	0,3849	PEGOGNAGA	0,4226
INVERUNO	0,4756	MANERBA DEL GARDA	0,4912	MOTTA BALUFFI	0,3935	PEIA	0,3813
INZAGO	0,4960	MANERBIO	0,4306	MOTTA VISCONTI	0,4461	PERLEDO	0,4280
IRMA	0,4145	MANTELO	0,3965	MOTTEGGIANA	0,4044	PERO	0,4575
ISEO	0,4971	MANTOVA	0,5160	MOZZANICA	0,4449	PERSICO DOSIMO	0,4426
ISOLA DOVARESE	0,4007	MAPELLO	0,4528	MOZZATE	0,4783	PERTICA ALTA	0,3996
ISOLA DI FONDRÀ	0,3772	MARCALLO CON CASONE	0,4954	MOZZO	0,6390	PERTICA BASSA	0,3925
ISORELLA	0,3987	MARCARIA	0,4303	MUGGIO	0,4682	PESCAROLO ED UNITI	0,4128
ISPRÀ	0,4489	MARCHENO	0,4279	MULAZZANO	0,4483	PESCATO	0,5157
ISSO	0,4065	MARCHIROLO	0,3793	MURA	0,3877	PESCHIERA BORROMEO	0,6207
IZANO	0,4480	MARCIGNAGO	0,4463	MUSCOLINE	0,4591	PESSANO CON BORNAGO	0,4863
JERAGO CON ORAGO	0,4707	MARGNO	0,3898	MUSSO	0,3830	PESSINA CREMONESE	0,3820
LA VALLETTA BRIANZA	0,4797	MARIANA MANTOVANA	0,3842	NAVE	0,4511	PEZZAZE	0,4004
LACCHIARELLA	0,4699	MARIANO COMENSE	0,4618	NEBBIO	0,4285	PIADENA DRIZZONA	0,4189
LAGLIO	0,5967	MARMENTINO	0,3819	NERVIANO	0,4799	PIAN CAMUNO	0,3917
LAINATE	0,5185	MARMIROLO	0,4425	NESSO	0,4178	PIANCOGNONE	0,4106
LAINO	0,3779	MARNATE	0,4818	NIARDO	0,4843	PIANELLO DEL LARIO	0,4050
LALLIO	0,4766	MARONE	0,4460	NIBIONNO	0,4252	PIANENGO	0,4368
LAMBRUGO	0,4926	MARTIGNANA DI PO	0,4019	NICORVO	0,3536	PIANICO	0,4139
LANDRIANO	0,4395	MARTINENGO	0,3986	NOSATE	0,4433	PIANTEDO	0,4079
LANGOSCO	0,3914	MARUDO	0,4189	NOVA MILANESE	0,4587	PIARIO	0,4103
LANZADA	0,3727	MARZANO	0,4145	NOVATE MEZZOLA	0,3842	PIATEDA	0,4145
LARDIRAGO	0,4284	MARZIO	0,3945	NOVATE MILANESE	0,5102	PIAZZA BREMBANA	0,4186
LASNIGO	0,3855	MASATE	0,4884	NOVEDRATE	0,4208	PIAZZATORRE	0,4241
LAVENA PONTE TRESA	0,3478	MASCIAGO PRIMO	0,4240	NOVIGLIO	0,5041	PIAZZOLO	0,3798
LAVENO-MOMBELLO	0,4477	MASLIANICO	0,4116	NUVOLENTO	0,4165	PIERANICA	0,4119
LAVENONE	0,3954	MASSALENGO	0,4369	NUVOLERA	0,4522	PIETRA DE' GIORGI	0,3824
LAZZATE	0,4555	MAZZANO	0,4418	ODOLO	0,4696	PIEVE ALBIGNOLA	0,3965
LECCO	0,5435	MAZZO DI VALTELLINA	0,4090	OFFANENGO	0,4509	PIEVE EMANUELE	0,4468
LEFFE	0,4284	MEDA	0,4955	OFFLAGA	0,4088	PIEVE FISSIRAGA	0,4916
LEGGIUNO	0,4654	MEDE	0,4076	OGGIONA CON SANTO STEFANO	0,4377	PIEVE PORTO MORONE	0,4002
LEGNANO	0,5420	MEDIGLIA	0,4758	OGGIONO	0,5138	PIEVE SAN GIACOMO	0,4007
LENNA	0,4227	MEDOLAGO	0,4693	OLEVANO DI LOMELLINA	0,3963	PIEVE D'OLMI	0,4091
LENO	0,4238	MEDOLE	0,4073	OLGIATE COMASCO	0,4320	PIEVE DEL CAIRO	0,3844
LENTATE SUL SEVESO	0,4512	MELEGNANO	0,4960	OLGIATE MOLGORA	0,4770	PIGURA	0,4145
LESMA	0,6031	MELATI	0,4000	OLGIATE OLONA	0,5252	PINAREOLO PO	0,4050
LEINATE	0,4512	MELLO	0,3512	OLGINATE	0,4850	PIOTELLO	0,4500
LEZZENO	0,3928	MELZO	0,4739	OLIVA GESSI	0,4354	PIOSOGNE	0,4543
LIERNA	0,4853	MENACCGIO	0,4471	OLIVETO LARIO	0,4597	PIUBEGA	0,4084
LIMBIATE	0,4190	MENCONICO	0,3740	OLMENETA	0,4137	PIURO	0,3914
LIMIDO COMASCO	0,4765	MERATE	0,5445	OLMO AL BREMBO	0,3736	PIZZALE	0,4208
LIMONE SUL GARDA	0,3806	MERCALLO	0,4617	OLTRE IL COLLE	0,3613	PIZZIGHETTONE	0,4537
LINAROLO	0,4260	MERLINO	0,4575	OLTRESSENDA ALTA	0,3646	PLESIO	0,3863
LIPOMO	0,4653	MERONE	0,4393	OLTRONA DI SAN MAMETTE	0,4669	POGGIO RUSCO	0,4141
LIRIO	0,3071	MESE	0,3852	OME	0,4705	POGGIRIDENTI	0,4617
LISCATE	0,4622	MESENZANA	0,3935	ONETA	0,3830	POGLIANO MILANESE	0,4836
LISSONE	0,4899	MESERO	0,4566	ONO SAN PIETRO	0,3903	POGNANA LARIO	0,4642
LIVIGNO	0,4319	MEZZAGO	0,4383	ONORE	0,4399	POGNANO	0,4139
LIVO	0,3461	MEZZANA BIGLI	0,4076	OPERA	0,5441	POLAVENO	0,4370
LIVRAGA	0,4310	MEZZANA RABATTONI	0,3861	ORIGGIO	0,4918	POLPENAZZE DEL GARDA	0,5049
LOCATE VARESE	0,4514	MEZZANINO	0,4126	ORINO	0,4589	POMPIANO	0,4244
LOCATE DI TRIULZI	0,4719	MEZZOLDI	0,3641	ORIO LITTA	0,4246	POMPONESCO	0,4536
LOCATELLO	0,3532	MILANO	0,7242	ORIO AL SERIO	0,4325	PONCARALE	0,4385
LODI	0,5267	MILZANO	0,3818	ORNAGO	0,5003	PONNA	0,3588
LODI VECCHIO	0,4142	MIRADOLE TERME	0,4302	ORNICA	0,3686	PONTE LAMBRO	0,4364
LODRINO	0,4755	MISANO DI GERA D'ADDA	0,4257	ORSENIGO	0,5008	PONTE NIZZA	0,3858
LOGRATO	0,4266	MISINTO	0,4884	ORZINUOVI	0,4514	PONTE NOSSA	0,4008
LOMAGNA	0,5432	MISSAGLIA	0,5064	ORZIVECCHI	0,3947	PONTE SAN PIETRO	0,4481
LOMAZZO	0,4732	MOGGIO	0,4657	OSIO SOPRA	0,4398	PONTE DI LEGNO	0,4378
LOMELLO	0,3949	MOGLIA	0,4179	OSIO SOTTO	0,4445	PONTE IN VALTELLINA	0,4437
LONATE CEPPINO	0,4425	MOIO DE' CALVI	0,4201	OSNAGO	0,5023	PONTERANICA	0,5324
LONATE POZZOLO	0,4219	MOLTENO	0,4559	OSPEDALETTO LODIGIANO	0,4215	PONTEVEICO	0,4019
LONATO DEL GARDA	0,4649	MOLTASIO	0,5372	OSPITALETTO	0,4340	PONTI SUL MINCIO	0,4605
LONGHENA	0,4156	MONASTEROLO DEL CASTELLO	0,4467	OSSAGO LODIGIANO	0,4210	PONTIDA	0,4468
LONGONE AL SEGRINO	0,5270	MONGUZZO	0,4797	OSSIMO	0,3817	PONTIROLO NUOVO	0,4329
LOSINE	0,4370	MONIGA DEL GARDA	0,4901	OSSONA	0,4505	PONTOGLIO	0,3976
LOVERE	0,4870	MONNO	0,3583	OSTIANO	0,3913	PORLEZZA	0,3585
LOVERO	0,4194	MONTAGNA IN VALTELLINA	0,4740	OSTIGLIA	0,4187	PORTALBERA	0,4064
LOZIO	0,3812	MONTALTO PAVESE	0,3621	OTTOBIANO	0,3880	PORTO CERESIO	0,4084
LOZZA	0,4778	MONTANASO LOMBARDO	0,5081	OZZERO	0,4295	PORTO MANTOVANO	0,4552
LUINO	0,3942	MONTANO LUCINO	0,4784	PADENGHE SUL GARDA	0,6706	PORTO VALTRAVAGLIA	0,4070
LUISAGO	0,4423	MONTE CREMASCO	0,4401	PADERNO DUGNANO	0,4886	POSTALESIO	0,4104



## Elenco, per Regione, dei Comuni e del relativo livello del reddito medio imponibile ai fini dell'addizionale IRPEF

POZZAGLIO ED UNITI	0,3911	SAN CIPRIANO PO	0,3858	SONDALO	0,3873	UBOLDO	0,4697
POZZO D'ADDA	0,4657	SAN COLOMBANO AL LAMBRO	0,4667	SONDRIO	0,4964	UGGHATE-TREVANO	0,4320
POZZOLENGO	0,4288	SAN DAMIANO AL COLLE	0,3636	SONGAVAZZO	0,4120	URAGO D'OGLIO	0,3806
POZZUOLO MARTESANA	0,4812	SAN DANIELE PO	0,4022	SONICO	0,3966	URGNANO	0,4358
PRADALUNGA	0,4235	SAN DONATO MILANESE	0,6784	SORDIO	0,4565	USMATE VELATE	0,5414
PRALBOINO	0,4051	SAN FELICE DEL BENACO	0,5105	SORESINA	0,4379	VAIANO CREMASCO	0,4190
PRATA CAMPORACCI	0,3936	SAN FERMO DELLA BATTAGLIA	0,5331	SORICO	0,3626	VAILATE	0,4309
PREORE	0,4840	SAN FIORANO	0,5059	SORLE	0,4468	VAL BREMBILLA	0,4051
PREGNANA MILANESE	0,4785	SAN GENESIO ED UNITI	0,5451	SORMANO	0,3879	VAL MASINO	0,3540
PREMANA	0,4239	SAN GERVASIO BRESCIANO	0,4167	SOSPITO	0,3929	VAL REZZO	0,2457
PREMILO	0,4256	SAN GIACOMO FILIPPO	0,3362	SOTTO IL MONTE GIOVANNI	0,4789	VAL DI NIZZA	0,3817
PRESEGLIE	0,4429	SAN GIACOMO DELLE SEGNALE	0,3872	XXIII		VALBONDIONE	0,3693
PRESEZZO	0,4561	SAN GIORGIO BIGARELLO	0,4385	SOVERE	0,4217	VALBREMO	0,4796
PREVALLI	0,4002	SAN GIORGIO DI LOMELLINA	0,3765	SOVICO	0,4834	VALBRONA	0,4200
PRIMALUNA	0,4604	SAN GIORGIO SU LEGNANO	0,4689	SPESSA	0,3896	VALDIDENTRO	0,4042
PROSERPIO	0,5168	SAN GIOVANNI BIANCO	0,4154	SPINADESCO	0,4076	VALDISOTTO	0,4007
PROVAGLIO VAL SABBIA	0,4264	SAN GIOVANNI DEL DOSSO	0,3813	SPINEDA	0,3683	VALEGGIO	0,3345
PROVAGLIO D'ISEO	0,4535	SAN GIOVANNI IN CROCE	0,4188	SPINO D'ADDA	0,4584	VALERA FRATTA	0,4178
PUEGNAGO DEL GARDA	0,4392	SAN GIULIANO MILANESE	0,4597	SPINONE AL LAGO	0,4419	VALFURVA	0,3649
PUMENENGO	0,3649	SAN MARTINO SICCOMARIO	0,4869	SPIRANO	0,4186	VALGANNA	0,4125
PUSIANO	0,5649	SAN MARTINO DALL'ARGINE	0,4055	SPRIANA	0,3675	VALGOGLIO	0,3775
QUINGENTOLE	0,3708	SAN MARTINO DEL LAGO	0,3928	STAGNO LOMBARDO	0,4209	VALGREGHENTINO	0,4880
QUINTANO	0,4248	SAN MARTINO IN STRADA	0,4478	STAZZONA	0,3477	VALLE LOMELLINA	0,3773
QUINZANO D'OGLIO	0,4006	SAN NAZZARO VAL CAVARGNA	0,3094	STEAZZANO	0,4688	VALLE SALIMBENE	0,5601
QUISTELLO	0,4036	SAN PAOLO	0,3894	STRADELLA	0,4551	VALLEVE	0,3635
RANCIO VALCUVIA	0,3801	SAN PAOLO D'ARGON	0,4648	STROZZA	0,3965	VALLIO TERME	0,4253
RANCO	0,5658	SAN PELLEGRINO TERME	0,4442	SUARDI	0,3806	VALMADRERA	0,4707
RANICA	0,5293	SAN ROCCO AL PORTO	0,4481	SUGLI	0,4102	VALMOREA	0,4422
RANZANICO	0,4552	SAN SIRO	0,3620	SUELLO	0,4866	VALNEGRA	0,4424
RASURA	0,3813	SAN VITTORE OLONA	0,4818	SUISIO	0,4168	VALSOLDA	0,3735
REA	0,3789	SAN ZENO NAVIGLIO	0,4584	SULBIATE	0,4772	VALTORTA	0,3333
REDAVALLE	0,4186	SAN ZENONE AL LAMBRO	0,4571	SULZANO	0,4893	VALVARRONE	0,3777
REDONDESCO	0,3841	SAN ZENONE AL PO	0,4245	SUMIRAGO	0,4965	VALVESTINO	0,3702
REMEDELLO	0,4177	SANGIANO	0,4290	SUSTINENTE	0,3917	VANZAGHELLO	0,4645
RENATE	0,4668	SANNAZZARO DE' BURGONDI	0,4277	SUZZARA	0,4341	VANZAGO	0,5134
RESCALDINA	0,4745	SANT'ALESSIO CON VIALONE	0,4807	TACENO	0,4160	VAPRIO D'ADDA	0,4774
RETORBIDO	0,4547	SANT'ANGELO LODIGIANO	0,4281	TAINO	0,4906	VARANO BORGHI	0,4403
REZZAGO	0,4198	SANT'ANGELO LOMELLINA	0,3900	TALAMONA	0,4022	VAREDO	0,4732
REZZATO	0,4696	SANT'OMOBONO TERME	0,3950	TALEGGIO	0,3944	VARENNA	0,5234
RHO	0,4941	SANTA BRIGIDA	0,3529	TARTANO	0,3498	VARESE	0,5408
RICENGO	0,4312	SANTA CRISTINA E BISSONE	0,4244	TAVAZZANO CON VILLAVESCO	0,4332	VARZI	0,4124
RIPALTA ARPINA	0,4285	SANTA GIULETTA	0,4097	TAVERNERIO	0,4733	VEDANO OLONA	0,4562
RIPALTA CREMASCA	0,4650	SANTA MARGHERITA DI	0,3641	TAVERNOLA BERGAMASCA	0,4454	VEDANO AL LAMBRO	0,6817
RIPALTA GUERINA	0,4583	STAFFORA		TAVERNOLE SUL MELLA	0,4320	VEDESETA	0,3378
RIVA DI SOLTÒ	0,4968	SANTA MARIA HOÈ	0,4904	TEGLIO	0,3951	VEDUGGIO CON COLZANO	0,4663
RIVANAZZANO TERME	0,4640	SANTA MARIA DELLA VERSA	0,3756	TELGATE	0,4111	VELESO	0,4305
RIVAROLO MANTOVANO	0,4247	SANTO STEFANO LODIGIANO	0,4336	TEMU	0,3861	VELEZZO LOMELLINA	0,4122
RIVAROLO DEL RE ED UNITI	0,4250	SANTO STEFANO TICINO	0,4857	TERNATE	0,4546	VELEZZO BELLINI	0,4561
RIVOLTA D'ADDA	0,4551	SAREZZO	0,4408	TERNO DISOLA	0,4316	VENEGONO INFERIORE	0,4771
ROBBIATE	0,5021	SARNICO	0,5270	TERRANOVA DEI PASSERINI	0,4348	VENEGONO SUPERIORE	0,4718
ROBBIO	0,4268	SARONNO	0,5590	TICENGO	0,3897	VENIANO	0,4571
ROBECCHETTO CON INDUNO	0,4385	SARTIRANA LOMELLINA	0,3896	TIGNALE	0,3333	VERANO BRIANZA	0,4662
ROBECCO PAVESE	0,4285	SAVIORE DELL'ADAMELLO	0,3706	TIrano	0,4436	VERCANA	0,3645
ROBECCO D'OGLIO	0,3912	SCALDASOLE	0,4128	TORBOLE CASAGLIA	0,4120	VERCEIA	0,3642
ROBECCO SUL NAVIGLIO	0,4773	SCANDOLARA RAVARA	0,3834	TORLINO VIMERCATI	0,4763	VERCURAGO	0,4873
ROCCA SUSELLA	0,4465	SCANDOLARA RIPA D'OGLIO	0,4055	TORNATA	0,4375	VERDELLINO	0,4264
ROCCA DE' GIORGI	0,4473	SCANZOROSCIATE	0,5104	TORNO	0,5068	VERDELLO	0,4483
ROCCAFRANCA	0,4063	SCHIGNANO	0,3657	TORRAZZA COSTE	0,4623	VERDERIO	0,4904
RODANO	0,5705	SCHILPARIO	0,3765	TORRE BERETTI E CASTELLARO	0,3609	VERGIATE	0,4628
RODENGO SAIANO	0,4921	SCHIVENOGLIA	0,3710	TORRE BOLDONE	0,5139	VERMEZZO CON ZELO	0,4852
RODERO	0,3712	SECUGNAGO	0,4248	TORRE PALLAVICINA	0,3774	VERNATE	0,4860
RODIGO	0,4161	SEDRANO	0,4618	TORRE D'ARESE	0,4315	VEROLANUOVA	0,4360
ROGNANO	0,4751	SEDRINA	0,4015	TORRE D'ISOLA	0,7340	VEROLAVECHIA	0,4175
ROGNO	0,5364	SEGRATE	0,7098	TORRE DE' BUSI	0,4420	VERRETTO	0,4337
ROGNO	0,4228	SELLERO	0,3945	TORRE DE' NEGRI	0,3559	VERRUA PO	0,4253
ROGOLO	0,6689	SERVINO	0,4099	TORRE DE' PICENARDI	0,3907	VERTEMATE CON MINOPRIO	0,4375
ROMAGNESE	0,3571	SEMIANA	0,4235	TORRE DE' ROVERI	0,5179	VERTOVA	0,4670
ROMANENGO	0,4278	SERAGO	0,4857	TORRE DI SANTA MARIA	0,3874	VERVIO	0,4210
ROMANO DI LOMBARDIA	0,4273	SENIGA	0,4084	TORREVECCHIA PIA	0,4177	VESCOVATO	0,4142
RONAGO	0,4012	SENNA COMASCO	0,4560	TORRICELLA VERZATE	0,4518	VESTONE	0,4398
RONCADELLE	0,4377	SENNA LODIGIANA	0,3877	TORRICELLA DEL PIZZO	0,3739	VEZZA D'OGLIO	0,4019
RONCARO	0,4513	SEREGNO	0,5182	TOSCOLANO-MADERNO	0,4105	VIADANA	0,4424
RONCELLO	0,4748	SERGNANO	0,4260	TOVO DI SANT'AGATA	0,4358	VIADANICA	0,4943
RONCO BRIANTINO	0,4926	SERIATE	0,4600	TRADATE	0,4926	VIDIGULFO	0,4597
RONCOBELLO	0,3750	SERINA	0,3833	TRAONA	0,4079	VIGANO SAN MARTINO	0,4141
RONCOFERRARO	0,4122	SERLE	0,3890	TRAVACÒ SICCOMARIO	0,5587	VIGANÒ	0,5254
RONCOLA	0,3814	SERMIDE E FELONICA	0,4007	TRAVAGLIO	0,4273	VIGEVANO	0,4488
ROSASCO	0,3747	SERNIO	0,4308	TRAVEDONA-MONATE	0,4650	VIGGIÙ	0,3784
ROSATE	0,4755	SERRAVALLE A PO	0,3748	TREMEZZINA	0,4459	VIGNATE	0,4889
ROTA D'IMAGNA	0,3767	SESTO CALENDE	0,5106	TREMOSENE SUL GARDA	0,3414	VIGOLO	0,3921
ROVATO	0,4247	SESTO SAN GIOVANNI	0,4878	TRENZANO	0,3990	VILLA BISCOSSI	0,3002
ROVELLASCA	0,4776	SESTO ED UNITI	0,4465	TRESCORE BALNEARIO	0,4855	VILLA CARCINA	0,4432
ROVELLO PORRO	0,4545	SETTALA	0,4698	TRESCORE CREMASCO	0,4530	VILLA CORTESE	0,4532
ROVERBELLA	0,4022	SETTIMO MILANESE	0,5142	TRESIVIO	0,4480	VILLA GUARDIA	0,4833
ROVESCALA	0,3668	SEVESO	0,4658	TREVIGLIO	0,5196	VILLA D'ADDA	0,4653
ROVETTA	0,4379	SILVANO PIETRA	0,4180	TREVIOLLO	0,5142	VILLA D'ALME	0,4498
ROZZANO	0,4415	SIRMIONE	0,4461	TREVISO BRESCIANO	0,3771	VILLA D'OGNA	0,3871
ROÈ VOLCIANO	0,4514	SIRONE	0,4634	TREZZANO ROSA	0,4757	VILLA DI CHIAVENNA	0,4324
RUDIANO	0,3795	SIRTORI	0,5697	TREZZANO SUL NAVIGLIO	0,4922	VILLA DI SERIO	0,4601
SABBIO CHIESE	0,4388	SIZIANO	0,4823	TREZZO SULL'ADDA	0,4670	VILLA DI TIRANO	0,3857
SABBIONETA	0,4276	SOIANO DEL LAGO	0,5694	TREZZONE	0,4096	VILLACHIARA	0,3934
SALA COMACINA	0,3997	SOLARO	0,4482	TRIBIANO	0,5145	VILLANOVA D'ARDENGGHI	0,4660
SALE MARASINO	0,4883	SOLAROLO RAINERIO	0,3992	TRIGOLO	0,4123	VILLANOVA DEL SILLARO	0,4377
SALERANO SUL LAMBRO	0,4279	SOLBIATE ARNO	0,4954	TRIUGGIO	0,5143	VILLANTERIO	0,4170
SALTRIO	0,3909	SOLBIATE OLONA	0,4563	TRIVOLZIO	0,4799	VILLANUOVA SUL CLISI	0,4165
SALVIROLA	0,4293	SOLBIATE CON CAGNO	0,4255	TROMELLO	0,4041	VILLASANTA	0,5499
SALÒ	0,5179	SOLFERINO	0,4877	TRONZANO LAGO MAGGIORE	0,4146	VILLIMPENTA	0,3903
SAMARATE	0,4414	SOLTÒ COLLINA	0,4475	TROVO	0,4390	VILLONGO	0,4476
SAMOLACO	0,3674	SOLZA	0,4499	TRUCCAZZANO	0,4561	VILMINORE DI SCALVE	0,4105
SAN BARTOLOMEO VAL CAVARGNA	0,2921	SOMAGLIA	0,4244	TURANO LODIGIANO	0,4204	VIMERCATE	0,5551
SAN BASSANO	0,4072	SOMMA LOMBARDO	0,4330	TURATE	0,4790	VIMODRONE	0,5041
SAN BENEDETTO PO	0,4045	SOMMO	0,4594	TURBIGO	0,4356	VIONE	0,3678
		SONCINO	0,4518	UBIALE CLANEZZO	0,4246	VISANO	0,4619



## Elenco, per Regione, dei Comuni e del relativo livello del reddito medio imponibile ai fini dell'addizionale IRPEF


VISTARINO	0,4238	FRONTONE	0,3624	POTENZA PICENA	0,3851	FOSSALTO	0,3001
VITTUONE	0,4631	GABICCE MARE	0,5688	RAPAGNANO	0,3456	FROSOLONE	0,3368
VIZZOLA TICINO	0,5481	GAGLIOLE	0,3658	RECANATI	0,4183	GAMBATESA	0,3328
VIZZOLO PREDABISSI	0,5253	GENGA	0,4120	RIPATRANSONE	0,3671	GILDONE	0,2991
VOBARNO	0,4005	GRADARA	0,3845	RIPE SAN GINESIO	0,3576	GUARDIALFIERA	0,3368
VOGHERA	0,4646	GROTTAMMARE	0,4261	ROCCAFALVIONE	0,3601	GUARDIAREGIA	0,3666
VOLONGO	0,3607	GROTTAZZOLINA	0,3758	ROSORA	0,4018	GUGLIONESI	0,3643
VOLFARA	0,3841	GUALDO	0,3236	ROTTOLA	0,3353	ISERNIA	0,4503
VOLTA MANTOVANA	0,4147	ISOLA DEL PIANO	0,3902	SAN BENEDETTO DEL TRONTO	0,4315	JESI	0,3106
VOLTIDO	0,3772	JESI	0,4472	SAN COSTANZO	0,3802	LARINO	0,3836
ZANDOBBIO	0,4193	LAPEDONA	0,3777	SAN GINESIO	0,3665	LIMOSANO	0,3195
ZANICA	0,4523	LORETO	0,3969	SAN LORENZO IN CAMPO	0,3642	LONGANO	0,3178
ZAVATTARELLO	0,4053	LORO PICENO	0,3566	SAN MARCELLO	0,4390	LUCITO	0,3001
ZECCONE	0,4563	LUNANO	0,4070	SAN PAOLO DI JESI	0,4272	LUPARA	0,3018
ZELBIO	0,4676	MACERATA	0,4622	SAN SEVERINO MARCHE	0,3885	MACCHIA VALFORTORE	0,3061
ZELO BUON PERSICO	0,4662	MACERATA FELTRIA	0,3775	SANT'ANGELO IN PONTANO	0,3544	MACCHIA D'ISERNIA	0,3590
ZEME	0,3886	MAGLIANO DI TENNA	0,3666	SANT'ANGELO IN VADO	0,3811	MACCHIAGODENA	0,3079
ZENEVREDO	0,4395	MAIOLATI SPONTINI	0,4010	SANT'ELPIDIO A MARE	0,4184	MAFALDA	0,3124
ZERBO	0,3811	MALTIGNANO	0,3823	SANT'IPPOLITO	0,3576	MATRICE	0,3222
ZERBOLO	0,4535	MASSA FERMANA	0,3422	SANTA MARIA NUOVA	0,3602	MIRABELLO SANNITICO	0,3703
ZIBIDO SAN GIACOMO	0,4669	MASSIGNANO	0,3585	SANTA VITTORIA IN	0,3518	MIRANDA	0,3275
ZINASCO	0,4154	MATELICA	0,3981	MATENANO		MOLISE	0,3026
ZOGNO	0,4215	MERCATELLO SUL METAURO	0,3579	SARNANO	0,3869	MONACILIONI	0,2890
ZONE	0,3914	MERCATINO CONCA	0,3687	SASSOCORVARO AUDITORE	0,3709	MONTAGANO	0,3818
<b>REGIONE MARCHE</b>				MERGO	0,3897	MONTAQUILA	0,3762
ACQUALAGNA	0,3769	MOGLIANO	0,3787	SEFRO	0,4207	MONTECILFONE	0,3264
ACQUASANTA TERME	0,3470	MOMBAROCCIO	0,3820	SENGALLIA	0,4523	MONTEFALCONE NEL SANNIO	0,3042
ACQUAVIVA PICENA	0,3997	MONDAVIO	0,3789	SERRA SAN QUIRICO	0,3854	MONTELONGO	0,3185
AGUGLIANO	0,4234	MONDOLFO	0,3912	SERRA SANT'ABONDIO	0,3385	MONTIMITRO	0,3394
ALTIDONA	0,3883	MONSAMPietro MORICO	0,3662	SERRA DE' CONTI	0,3884	MONTENERO VAL COCCHIARA	0,3673
AMANDOLA	0,3746	MONSAMPOLO DEL TRONTO	0,3784	SERRAPETRONA	0,3617	MONTENERO DI BISACCIA	0,3381
ANCONA	0,4848	MONSANO	0,4529	SERRAVALLE DI CHIENTI	0,3551	MONTERODUNI	0,3815
APECCHIO	0,3446	MONTALTO DELLE MARCHE	0,3451	SERVIGLIANO	0,3684	MONTORIO NEI FRENTANI	0,3364
APIRO	0,3631	MONTAPPONE	0,3463	SIROLO	0,4624	MORRONE DEL SANNIO	0,2941
APPIGNANO	0,3812	MONTE CAVALLO	0,3209	SMERILLO	0,3197	ORATINO	0,4241
APPIGNANO DEL TRONTO	0,3536	MONTE CERIGNONE	0,3460	SPINETOLI	0,3788	PALATA	0,3404
ARCEVIA	0,3610	MONTE GIBERTO	0,3433	STAFFOLO	0,3747	PESCHE	0,4405
ARQUATA DEL TRONTO	0,3676	MONTE GRIMANO TERME	0,3293	TAVOLETO	0,3207	PESCOLANCIANO	0,3467
ASCOLI PICENO	0,4490	MONTE PORZIO	0,3822	TAVULLIA	0,4269	PESCOPENNATARO	0,4229
BARBARA	0,3957	MONTE RINALDO	0,3799	TERRE ROVERESCHE	0,3604	PETACCIATO	0,3572
BELFORTE ALL'ISAURO	0,3935	MONTE ROBERTO	0,4063	TOLENTINO	0,3976	PETRELLA TIFERNINA	0,3584
BELFORTE DEL CHIENTI	0,4006	MONTE SAN GIUSTO	0,3648	TORRE SAN PATRIZIO	0,3454	PETTORANELLO DEL MOLISE	0,3296
BELMONTONE PICENO	0,3514	MONTE SAN MARTINO	0,3241	TRECASTELLI	0,3655	PIETRABONDANTE	0,3571
BELVEDERE OSTRENSE	0,3728	MONTE SAN PIETRANGELI	0,3616	TREIA	0,3808	PIETRACATELLA	0,3163
BOLOGNOLA	0,3597	MONTE SAN VITO	0,4078	URBANIA	0,3984	PIETRACUPA	0,3190
BORGO PACE	0,3287	MONTE URANO	0,3514	URBINO	0,4353	PIZZONE	0,3637
CAGLI	0,3795	MONTE VIDON COMBATTE	0,3540	URBISAGLIA	0,3623	POGGIO SANNITA	0,3286
CALDEROLA	0,3949	MONTE VIDON CORRADO	0,3898	USSITA	0,3685	PORTOCANNONE	0,3314
CAMERANO	0,4277	MONTECALVO IN FOGLIA	0,3616	VALFORNACE	0,3949	POZZILLI	0,3779
CAMERATA PICENA	0,4193	MONTECAROTTO	0,3720	VALLEFOGLIA	0,3914	PROVIDENTI	0,3200
CAMERINO	0,4628	MONTECASSIANO	0,3899	VENAROTTA	0,3904	RICCIA	0,3388
CAMPOFILONE	0,3654	MONTECOSARO	0,3793	VISSO	0,3695	RIONERO SANNITICO	0,3624
CAMPOROTONDO DI	0,3701	MONTEDINOVE	0,3399	<b>REGIONE MOLISE</b>			
FIATRONE		MONTEFALCONE APPENNINO	0,3577	ACQUAVIVA COLLECROCE	0,3044	RIPABOTTINI	0,3089
CANTIANO	0,3552	MONTEFANO	0,3810	ACQUAVIVA D'ISERNIA	0,3627	RIPALIMOSANI	0,3937
CARASSAI	0,3330	MONTEFELCINO	0,3692	AGNONE	0,4096	ROCCAMANDOLFI	0,3251
CARPEGNA	0,3770	MONTEFIORE DELL'ASO	0,3642	BAGNOLI DEL TRIGNO	0,3047	ROCCASICURA	0,3446
CARTOCETO	0,3762	MONTEFORTINO	0,3501	BARANELLO	0,3515	ROCCAVIVARA	0,3171
CASTEL DI LAMA	0,3933	MONTEGALLO	0,3663	BELMONTE DEL SANNIO	0,3096	ROCCHETTA A VOLTURNO	0,3743
CASTELBELLINO	0,4020	MONTEGIORGIO	0,3751	BOJANO	0,3742	ROTELLO	0,3526
CASTELFIDARDO	0,4152	MONTEGRANARO	0,3758	BONEFRO	0,3420	SALCITO	0,2817
CASTELLEONE DI SUASA	0,3529	MONTELABATE	0,3939	BUSSO	0,3534	SAN BIASE	0,2915
CASTELPLANO	0,4053	MONTELEONE DI FERMO	0,3621	CAMPOBASSO	0,4617	SAN FELICE DEL MOLISE	0,2951
CASTELRAIMONDO	0,4084	MONTELUPONE	0,3248	CAMPOCHIARO	0,3601	SAN GIACOMO DEGLI	0,3877
CASTELSANTANGELO SUL NERA	0,3778	MONTEMARCIANO	0,4226	CAMPODIPIETRA	0,3707	SCHIAVONI	
CASTIGNANO	0,3636	MONTEMARCONO	0,3285	CAMPOLIETO	0,3487	SAN GIOVANNI IN GALDO	0,3178
CASTORANO	0,3880	MONTERUBBIANO	0,3566	CAMPOMARINO	0,3604	SAN GIULIANO DEL SANNIO	0,3592
CERRETO D'ESI	0,4104	MONTOTONE	0,3460	CANTALUPO NEL SANNIO	0,3584	SAN GIULIANO DI PUGLIA	0,3200
CESSAPALOMBO	0,3478	MORESCO	0,3497	CAPRAPOTTA	0,3693	SAN MARTINO IN PENSILO	0,3604
CHIARAVALLE	0,4165	MORRO D'ALBA	0,3908	CARPINONE	0,3728	SAN MASSIMO	0,3478
CINGOLI	0,3740	MORROVALLE	0,3826	CARVILLI	0,3433	SAN PIETRO AVELLANA	0,3478
CIVITANOVA MARCHE	0,4312	MUCCIA	0,4002	CASACALLENDA	0,3392	SAN POLO MATESE	0,3364
COLLI AL METAURO	0,3917	NUMANA	0,4908	CASCALCIPRANO	0,3140	SANT'AGAPITO	0,3912
COLLI DEL TRONTO	0,3896	OFFAGNA	0,4309	CASALCIPRANO	0,3392	SANT'ANGELO LIMOSANO	0,3124
COLMURANO	0,3583	OFFIDA	0,3624	CASTEL SAN VINCENZO	0,3999	SANT'ANGELO DEL PESCO	0,3806
COMUNANZA	0,3552	ORTEZZANO	0,3509	CASTEL DEL GIUDICE	0,4253	SANTELENA SANNITA	0,3175
CORNALDO	0,3818	OSIMO	0,4249	CASTEL BOTTACCIO	0,3286	SANT'ELIA A PIANISI	0,3301
CORRIDONIA	0,3813	OSTRA	0,3830	CASTELLINO DEL BIFERNO	0,2928	SANTA CROCE DI MAGLIANO	0,3178
COSSIGNANO	0,3486	OSTRA VETERE	0,3666	CASTELMAURO	0,2933	SANTA MARIA DEL MOLISE	0,3519
CUPRA MARITTIMA	0,3964	PALMIANO	0,3056	CASTELPETROSO	0,3445	SCAPOLI	0,3188
CUPRAMONTANA	0,3871	PEDASO	0,3944	CASTELPIZZUTO	0,3126	SESTO CAMPANO	0,3771
ESANATOGLIA	0,3800	PEGLIO	0,3461	CASTELVERRINO	0,3188	SPINETE	0,3263
FABRIANO	0,4403	PENNA SAN GIOVANNI	0,3344	CASTROPIGNANO	0,3313	TAVENNA	0,2799
FALCONARA MARITTIMA	0,4443	PERGOLA	0,3739	CERCEMAGGIORE	0,3019	TERMOLI	0,4314
FALERONE	0,3456	PESARO	0,4626	CERCEPICCOLA	0,3107	TORRELLA DEL SANNIO	0,2993
FANO	0,4597	PETRIANO	0,3945	CERRO AL VOLTURNO	0,3473	TORO	0,3414
FERMIGNANO	0,3934	PETRIOLO	0,3754	CHIALCI	0,3391	TRIVENTO	0,3265
FERMO	0,4073	PETRITOLI	0,3404	CIVITACAMPOMARANO	0,3375	TUFARA	0,2973
FIASTRA	0,3489	PIANDIMELETO	0,3705	CIVITANOVA DEL SANNIO	0,3346	URURI	0,3652
FILOTTRANO	0,3769	PIETRARUBBIA	0,3329	COLLE D'ANCHISE	0,3407	VASTOGIARDI	0,3856
FIUMINATA	0,4094	PIEVETORINA	0,3796	COLLETORTO	0,3199	VENAFRO	0,4162
FOLIGNANO	0,4036	PIOBIBICO	0,3721	COLLI A VOLTURNO	0,3831	VINCHIATURRO	0,3764
FORCE	0,3204	PIORACO	0,4070	CONCA CASALE	0,3219	<b>REGIONE PIEMONTE</b>	
FOSSOMBRONE	0,4013	POGGIO SAN MARCELLO	0,3722	DURONIA	0,3181	ACCEGLIO	0,3778
FRANCAVILLA D'ETE	0,3673	POGGIO SAN VICINO	0,3268	FERRAZZANO	0,4999	ACQUI TERME	0,4374
FRATTE ROSA	0,3386	POLLENZA	0,3938	FILIGNANO	0,3650	AGLIANO TERME	0,3922
FRONTINO	0,3452	POLVERIGI	0,4337	FORNELLI	0,3294	AGLIE	0,4653
		PONZANO DI FERMO	0,3676				
		PORTO RECANATI	0,4268				
		PORTO SAN GIORGIO	0,4608				
		PORTO SANT'ELPIDIO	0,3713				






## Elenco, per Regione, dei Comuni e del relativo livello del reddito medio imponibile ai fini dell'addizionale IRPEF

AGRATE CONTURBIA	0,5482	BOGNANCO	0,4174	CAREMA	0,3971	CERRIONE	0,4048
AILOCHE	0,3817	BOGOGNO	0,6933	CARENTINO	0,4972	CERRO TANARO	0,4155
AIRASCA	0,4158	BOLLENGO	0,4565	CARESANA	0,3725	CERVASCA	0,4456
AISONE	0,4118	BOLZANO NOVARESE	0,4482	CARESANABLOT	0,4926	CERVATTO	0,3651
ALA DI STURA	0,4946	BONVICINO	0,3817	CAREZZANO	0,4388	CERVERE	0,4159
ALAGNA VALSESIA	0,5443	BORGARO TORINESE	0,4404	CARIGNANO	0,4384	CESANA TORINESE	0,4818
ALBA	0,4982	BORGHETTO DI BORBERA	0,4466	CARISIO	0,3805	CESARA	0,3918
ALBANO VERCELLESE	0,3510	BORGIALLO	0,4086	CASALEGNOLA	0,4289	CESSOLE	0,3519
ALBARETTO DELLA TORRE	0,4223	BORGO SAN DALMAZZO	0,4536	CARPENETO	0,4226	CEVA	0,4298
ALBERA LIGURE	0,3755	BORGO SAN MARTINO	0,3987	CARPIGNANO SESIA	0,4141	CHERASCO	0,4623
ALBIANO D'IVREA	0,4199	BORGO TICINO	0,4245	CARREGA LIGURE	0,3144	CHIALAMBERTO	0,3646
ALBUGNANO	0,4312	BORGO VERCELLI	0,4535	CARROSO	0,4205	CHIANOCCHIO	0,4148
ALESSANDRIA	0,4578	BORGO D'ALE	0,3874	CARRÙ	0,4042	CHIAVERANO	0,4865
ALFIANO NATTA	0,4030	BORGOFRANCO D'IVREA	0,4290	CARTIGNANO	0,3623	CHIERI	0,4785
ALICE BEL COLLE	0,3435	BORGOLAVEZZARO	0,4134	CARTOSIO	0,3835	CHIESANUOVA	0,4212
ALICE CASTELLO	0,3981	BORGOMALE	0,4283	CASAL CERMELE	0,4037	CHIOMONTE	0,4048
ALLUVIONI PIOVERA	0,4641	BORGOMANERO	0,4716	CASALBELTRAME	0,4704	CHIUSA DI PESIO	0,3969
ALMESE	0,5143	BORGOMASINO	0,4301	CASALBORGONE	0,4410	CHIUSA DI SAN MICHELE	0,4131
ALPETTE	0,4062	BORGOMEZZAVALLE	0,3966	CASALE CORTE CERRO	0,4185	CHIUSANO D'ASTI	0,4082
ALPIGNANO	0,4473	BORGONE SUSA	0,4184	CASALE MONFERRATO	0,4412	CHIVASSO	0,4440
ALTA VILLA MONFERRATO	0,4531	BORGORATTO ALESSANDRINO	0,4288	CASALEGGIO BOIRO	0,4449	CICCONIO	0,4087
ALTO	0,3665	BORGOSIESA	0,4625	CASALEGGIO NOVARA	0,4467	CIGLIANO	0,4179
ALTO SERMENZA	0,3660	BORRIANA	0,4379	CASALGRASSO	0,4110	CIGLIÈ	0,3831
ALZANO SCRIVIA	0,3850	BOSCO MARENGO	0,4397	CASALINO	0,4139	CINAGLIO	0,4058
AMENO	0,5152	BOSCONERO	0,4275	CASALNOCETO	0,4542	CINTANO	0,4559
ANDERZO	0,4330	BOSTA	0,3180	CASALVOLONE	0,3947	CINZANO	0,5165
ANDORNO MICCA	0,4021	BOSIO	0,3882	CASANOVA ELVO	0,3886	CIRIÈ	0,4476
ANDRATE	0,3979	BOSGLASCO	0,4097	CASAPINTA	0,3892	CISSONE	0,3262
ANGROGNA	0,3928	BOVES	0,4242	CASASCO	0,4546	CISTERNA D'ASTI	0,3763
ANTIGNANO	0,4340	BOZZOLE	0,3756	CASCINETTE D'IVREA	0,4663	CIVIASCO	0,4233
ANTRONA SCHIERANCO	0,3939	BRA	0,4553	CASELETTE	0,4568	CLAVESANA	0,3934
ANZOLA D'OSSOLA	0,4341	BRANDIZZO	0,4183	CASELLE TORINESE	0,4399	CLAVIERE	0,3866
ARAMENGO	0,3965	BRIAGLIA	0,4628	CASORZO	0,4008	COASSOLO TORINESE	0,4278
ARBORIO	0,3786	BRICHERASIO	0,4336	CASSANO SPINOLA	0,4574	COAZZE	0,4034
ARGENTERA	0,3980	BRIGA ALTA	0,5107	CASSINASCIO	0,3640	COAZZOLO	0,3832
ARGUELLO	0,3652	BRIGA NOVARESE	0,4592	CASSINE	0,3932	COCCONATO	0,4074
ARIGNANO	0,4529	BRIGNANO-FRASCATA	0,4513	CASSINELLE	0,4226	COGGIOLA	0,3806
ARIZZANO	0,4820	BRIONA	0,4731	CASTAGNETO PO	0,6237	COLAZZA	0,4619
ARMENO	0,4136	BRONDELLO	0,3335	CASTAGNINO	0,4358	COLLEGNO	0,4608
AROLA	0,3558	BROSSASCO	0,3522	CASTAGNOLE MONFERRATO	0,3912	COLLERETTO CASTELNUOVO	0,3816
ARONA	0,5280	BROSSO	0,3788	CASTAGNOLE PIEMONTE	0,4284	COLLERETTO GIACOSA	0,4556
ARQUATA SCRIVIA	0,4339	BROVELLO-CARPUGNINO	0,4000	CASTAGNOLE DELLE LANZE	0,3932	COLLOBIANO	0,5120
ASIGLIANO VERCELLESE	0,4181	BROZOLO	0,4606	CASTEL BOGLIONE	0,3250	COMIGNAGO	0,4943
ASTI	0,4516	BRUINO	0,4762	CASTEL ROCCHERO	0,4327	CONDOVE	0,4424
AURANO	0,3270	BRUNO	0,4167	CASTELDELFINO	0,3908	CONIOLO	0,4863
AVIGLIANA	0,4788	BRUSASCO	0,3944	CASTELL'ALFERO	0,4583	CONZANO	0,4176
AVOLASCA	0,3983	BRUSNENGO	0,4094	CASTELLAMONTE	0,4259	CORIO	0,4176
AZEGLIO	0,4079	BRUZZOLO	0,4187	CASTELLANA COPPI	0,5144	CORNELIANO D'ALBA	0,3662
AZZANO D'ASTI	0,4625	BUBBIO	0,4029	CASTELLANA GUIDOBONO	0,4323	CORSIONE	0,3971
BACENO	0,3823	BURIASCO	0,4174	CASTELLAZZO BORMIDA	0,4088	CORTANDONE	0,4463
BAGNASCO	0,4034	BUROLO	0,5216	CASTELLAZZO NOVARESE	0,4220	CORTANZE	0,3937
BAGNOLO PIEMONTE	0,3919	BURONZO	0,4106	CASTELLERO	0,4665	CORTAZZONE	0,4064
BAIRO	0,4092	BUSANO	0,4674	CASTELLETO CERVO	0,3721	CORTEMILIA	0,3938
BALANGERO	0,4480	BUSCA	0,4118	CASTELLETO MERLI	0,3824	CORTIGLIONE	0,4141
BALDICHIERI D'ASTI	0,3987	BUSSOLENO	0,4187	CASTELLETO MOLINA	0,3252	COSSANO BELBO	0,3879
BALDISSERO CANAVESE	0,4038	BUTTIGLIERA ALTA	0,4958	CASTELLETO MONFERRATO	0,5037	COSSANO CANAVESE	0,3791
BALDISSERO TORINESE	0,6648	BUTTIGLIERA D'ASTI	0,4156	CASTELLETO STURA	0,3943	COSSATO	0,4085
BALDISSERO D'ALBA	0,4218	CABELLA LIGURE	0,4024	CASTELLETO UZZONE	0,3597	COSSOGLIO	0,3977
BALME	0,3390	CAFASSE	0,4373	CASTELLETO DERRO	0,3693	COSSOMBRATO	0,4535
BALMUCCIA	0,3242	CALAMANDRANA	0,4368	CASTELLETO DORBA	0,4042	COSTA VESCOVATO	0,3856
BALOCCO	0,3853	CALASCA-CASTIGLIONE	0,3486	CASTELLETO SOPRA TICINO	0,4629	COSTANZANA	0,4109
BALZOLA	0,3837	CALLABIANA	0,3965	CASTELLINALE D'ALBA	0,3698	COSTIGLIONE SALUZZO	0,3878
BANCHETTE	0,4266	CALLIANO	0,3892	CASTELLINO TANARO	0,3686	COSTIGLIONE D'ASTI	0,3924
BANNO ANZINO	0,3554	CALOSSO	0,3927	CASTELLO DI ANNONE	0,3930	CRAVAGLIANA	0,3837
BARBANIA	0,4444	CALTIGNAGA	0,4339	CASTELMAGNO	0,3031	CRAVANZANA	0,3584
BARBARESCO	0,5199	CALUSO	0,4266	CASTELNUOVO BELBO	0,4501	CRAVEGGIA	0,3964
BARONECCHIA	0,4838	CAMAGNA MONFERRATO	0,3977	CASTELNUOVO BORMIDA	0,4034	CREMOLINO	0,4450
BARENGO	0,4369	CAMANDONA	0,4090	CASTELNUOVO CALCEA	0,4019	CRESCENTINO	0,4969
BARGE	0,3779	CAMBIANO	0,4516	CASTELNUOVO DON BOSCO	0,4111	CRESSA	0,4500
BAROLO	0,4778	CAMBIASCA	0,3846	CASTELNUOVO NIGRA	0,3935	CREVA CUORE	0,3903
BARONE CANAVESE	0,4122	CAMBURZANO	0,4235	CASTELNUOVO SCRIVIA	0,4524	CREVOLADOSSOLA	0,4198
BASALUZZO	0,4433	CAMERANA	0,4512	CASTELNUOVO DI CEVA	0,4025	CRISSOLO	0,3761
BASSIGNANA	0,3917	CAMERANO CASASCO	0,3822	CASTELSPINA	0,4039	CRODO	0,3919
BASTIA MONDOVI	0,3737	CAMERI	0,4391	CASTIGLIONE FALLETTO	0,4883	CROVA	0,4110
BATTIFOLLO	0,3629	CAMINO	0,4757	CASTIGLIONE TINELLA	0,3301	CUCEGLIO	0,4276
BAVENO	0,4485	CAMPERTOGNO	0,3612	CASTIGLIONE TORINESE	0,5547	CUMIANA	0,4586
BEE	0,4248	CAMPIGLIA CERVO	0,4336	CASTINO	0,3723	CUNEO	0,4893
BEINASCO	0,4277	CAMPIGLIONE FENILE	0,4035	CAVAGLIETTO	0,4065	CUNICO	0,3739
BEINETTE	0,4197	CANALE	0,4180	CAVAGLIO D'AGOINA	0,3948	CUORGNÈ	0,4260
BELFORTE MONFERRATO	0,4178	CANDELO	0,4126	CAVAGLIA	0,4016	CUREGGIO	0,4382
BELGIRATE	0,5323	CANDIA CANAVESE	0,4338	CAVAGNOLO	0,4008	CURINO	0,3771
BELLINO	0,3343	CANDIOLO	0,4600	CAVALLERLEONE	0,3975	DEMONTE	0,3874
BELLINZAGO NOVARESE	0,4297	CANELLI	0,4301	CAVALLERMAGGIORE	0,4170	DENICE	0,3847
BELVEDERE LANGHE	0,3516	CANISCHIO	0,4011	CAVALLIRIO	0,4361	DERNICE	0,4407
BELVEGLIO	0,3949	CANNERO RIVIERA	0,3754	CAVATORE	0,4043	DESANA	0,4265
BENE VAGIENNA	0,4245	CANNOBIO	0,3460	CAVOUR	0,4103	DIANO D'ALBA	0,4577
BENEVELLO	0,4195	CANOSIO	0,2928	CELLA MONTE	0,5406	DIVIGNANO	0,3761
BENNA	0,4061	CANTALUPA	0,5053	CELLARENGO	0,4042	DOGILIANI	0,3868
BERGAMASCO	0,4007	CANTALLIPO LIGURE	0,3867	CELLE ENOMONDO	0,4085	DOMODOSSOLA	0,4559
BERGOLO	0,3762	CANTARANA	0,4505	CELLE DI MACRA	0,4072	DONATO	0,3881
BERNEZZO	0,4340	CANTOIRA	0,3819	CELLIO CON BREIA	0,4286	DORMELLETO	0,4850
BERZANO DI SAN PIETRO	0,3787	CAPRAUNA	0,3340	CENTALLO	0,4167	DORZANO	0,3859
BERZANO DI TORTONA	0,4415	CAPREZZO	0,3644	CEPPO MORELLI	0,3744	DRONERO	0,3842
BEURA-CARDEZZA	0,4076	CAPRIATA D'ORBA	0,4641	CERANO	0,4327	DRUENTO	0,4574
BIANDRATE	0,4175	CAPRIE	0,4672	CERCENASCO	0,4183	DRUOGNO	0,3566
BIANZE	0,3897	CAPRIGLIO	0,3797	CERES	0,4040	DUSINO SAN MICHELE	0,4282
BIBIANA	0,4339	CAPRILE	0,3969	CERESETO	0,4390	ELVA	0,3293
BIELLA	0,4808	CARAGLIO	0,4154	CERESOLE ALBA	0,4126	ENTRACQUE	0,3803
BIOGLIO	0,4082	CARAMAGNA PIEMONTE	0,4161	CERESOLE REALE	0,5069	ENVIE	0,3446
BISTAGNO	0,4012	CARAVINO	0,3941	CERRETO GRUE	0,4558	EXILLES	0,3994
BOBBIO PELLICE	0,3636	CARBONARA SCRIVIA	0,4618	CERRETO D'ASTI	0,3625	FABBRICA CURONE	0,3605
BOCA	0,4045	CARCOFORO	0,3654	CERRETO LANGHE	0,3816	FARA NOVARESE	0,4484
BOCCIOLETO	0,3226	CARDÈ	0,3676	CERRINA MONFERRATO	0,3855	FARIGLIANO	0,3942



## Elenco, per Regione, dei Comuni e del relativo livello del reddito medio imponibile ai fini dell'addizionale IRPEF

FAULE	0,4021	LEINI	0,4296	MONDOVI	0,4559	PAESANA	0,3862
FAVRIA	0,4259	LEMIE	0,4415	MONESIGLIO	0,4122	PAGNO	0,3890
FEISOGLIO	0,4086	LENTA	0,4125	MONFORTE D'ALBA	0,3968	PALAZZO CANAVESE	0,4741
FELETTO	0,4252	LEQUIO BERRIA	0,4122	MONGARDINO	0,4510	PALAZZOLO VERCELLESE	0,4294
FELIZZANO	0,4349	LEQUIO TANARO	0,3791	MONGIARDINO LIGURE	0,3453	PALLANZENO	0,4003
FENESTRELLE	0,3799	LERMA	0,4245	MONGRANDO	0,3934	PAMPARATO	0,3844
FERRERE	0,4220	LESA	0,5515	MONLEALE	0,4624	PANCALIERI	0,3937
FIANO	0,5715	LESEGO	0,3725	MONTABONE	0,3440	PARELLA	0,4752
FIORANO CANAVESE	0,4292	LESSANO	0,4211	MONTACUTO	0,3716	PARETO	0,3592
FOBELLO	0,3303	LESSONA	0,4388	MONTAFIA	0,4439	PARODI LIGURE	0,3834
FOGLIZZO	0,4080	LEVICE	0,3556	MONTALDEO	0,3638	PAROLDO	0,3907
FONTANETO D'AGOGNA	0,4277	LEVONE	0,4399	MONTALDO BORMIDA	0,4094	PARUIZZARO	0,4811
FONTANETTO PO	0,3809	LIGNANA	0,4146	MONTALDO ROERO	0,3991	PASSERANO MARMORITO	0,4270
FONTANILE	0,3613	LIMONE PIEMONTE	0,4843	MONTALDO SCARAMPI	0,4096	PASTURANA	0,5124
FORMAZZA	0,4558	LISIO	0,3829	MONTALDO TORINESE	0,4887	PAVAROLO	0,5328
FORMIGLIANA	0,3847	LIVORNO FERRARIS	0,4127	MONTALDO DI MONDOVI	0,3698	PAVONE CANAVESE	0,4503
FORNO CANAVESE	0,4548	LOAZZOLO	0,3208	MONTALENGHE	0,4398	PECETTO TORINESE	0,7062
FOSSANO	0,4659	LOCANA	0,3987	MONTALTO DORA	0,4419	PECETTO DI VALENZA	0,4208
FRABOSA SOPRANA	0,3983	LOMBARDORE	0,4254	MONTANARO	0,4122	PELLA	0,5424
FRABOSA SOTTANA	0,3856	LOMBRIASCO	0,4279	MONTANERA	0,4324	PENANGO	0,4382
FRACONALTO	0,4414	LORANZE	0,4322	MONTECASTELLO	0,4186	PERLETTO	0,4041
FRANCAVILLA BISIO	0,4530	LOREGLIA	0,3549	MONTECHIARO D'ACQUI	0,3822	PERLO	0,3235
FRASCARO	0,4148	LOZZOLO	0,4067	MONTECHIARO D'ASTI	0,4102	PEROSA ARGENTINA	0,3792
FRASSINELLO MONFERRATO	0,4244	LU E CUCCARO MONFERRATO	0,4255	MONTECRETESE	0,3892	PEROSA CANAVESE	0,4270
FRASSINETO PO	0,4141	LUSERNA SAN GIOVANNI	0,3897	MONTGIOCO	0,3911	PERRETO	0,3806
FRASSINETTO	0,3585	LUSERNETTA	0,3679	MONTGROSSO D'ASTI	0,4091	PERTENGO	0,4059
FRASSINO	0,3562	LUSIGLIE	0,3894	MONTELUPO ALBESE	0,4116	PERTUSO	0,4712
FRISONARA	0,4232	MAGLIE	0,4127	MONTMAGNO	0,3814	PESINETTO	0,5961
FRINCO	0,4004	MACRA	0,3650	MONTMAMALE DI CUNEO	0,3713	PETTINENGO	0,5284
FRONT	0,4026	MACUGNAGA	0,4125	MONTEMARZINO	0,3880	PETTINENGO	0,3940
FROSSASCO	0,4440	MADONNA DEL SASSO	0,4191	MONTEROSSO GRANA	0,3495	PEVERAGNO	0,4255
FRUGAROLO	0,4201	MAGGIORA	0,4390	MONTESCHENO	0,3793	PEZZANA	0,4240
FUBINE MONFERRATO	0,4405	MAGLIANO ALFIERI	0,4324	MONTU ROERO	0,3880	PEZZOLO VALLE UZZONE	0,3488
GABIANO	0,4029	MAGLIANO ALPI	0,3987	MONTU DA PO	0,3916	PIANEZZA	0,4856
GAGLIANICO	0,4193	MAGLIONE	0,4108	MONTZEMOLO	0,4243	PIANFEI	0,4067
GAIOLA	0,4101	MAGNANO	0,4355	MONTICELLO D'ALBA	0,4331	PIASCO	0,3946
GALLIATE	0,4545	MALESKO	0,3554	MONTIGLIO MONFERRATO	0,4086	PIATTO	0,4425
GAMALERO	0,4319	MALVICINO	0,4008	MONTÀ	0,4139	PIEA	0,3915
GAMBASCA	0,3679	MANDELLO VITTA	0,4278	MORANO SUL PO	0,3854	PIEDICAVALLO	0,3987
GARBAGNA	0,3941	MANGO	0,2919	MORANSENGO	0,3729	PIEDIMULERA	0,3731
GARBAGNA NOVARESE	0,4689	MANTA	0,4368	MORBELLO	0,4194	PIETRA MARAZZI	0,5614
GARESSIO	0,4207	MAPPANO	0,4336	MORETTA	0,4267	PIETRAPORZIO	0,3400
GARGALLO	0,4403	MARANO TICINO	0,4495	MORIONDO TORINESE	0,4554	PIEVE VERGONTE	0,3875
GARZIGLIANA	0,3898	MARANZANA	0,3959	MORNESE	0,4049	PILA	0,4403
GASSINO TORINESE	0,4565	MARENE	0,4292	MOROZZO	0,3896	PINASCA	0,4092
GATTICO-VERUNO	0,4525	MARENTO	0,4988	MORSASCO	0,4121	PINEROLLO	0,4645
GATTINARA	0,4030	MARETTO	0,4527	MORTA DE CONTI	0,3813	PINO TORINESE	0,7248
GAVI	0,4542	MARGARITA	0,4549	MORTALCIATA	0,4116	PINO D'ASTI	0,5799
GENOLA	0,4124	MARMORA	0,5323	MURAZZANO	0,3640	PIOBESI TORINESE	0,4384
GERMAGNANO	0,3914	MARSAGLIA	0,3328	MURELLO	0,3685	PIOBESI D'ALBA	0,5256
GERMAGNO	0,4089	MARTINIANA PO	0,3612	MURISENGO	0,4067	PIODE	0,3805
GHEMME	0,5149	MASERA	0,4623	MUZZANO	0,5176	PIOSSASCO	0,4454
GHIFFA	0,4638	MASIO	0,4554	NARZOLO	0,4162	PIOVÀ MASSAIA	0,4246
GHISLARENGO	0,3806	MASSAZZA	0,3693	NEBBIUONO	0,5060	PIOZZO	0,3817
GIAGLIONE	0,4582	MASSELLO	0,3990	NEIVE	0,4381	PISANO	0,4591
GIAROLE	0,3771	MASSERANO	0,3826	NETRO	0,4099	PISCINA	0,4102
GIAVENO	0,4551	MASSINO VISCONTI	0,4596	NEVIGLIE	0,3223	PIVERONE	0,4486
GIFFLENGA	0,4681	MASSIOLA	0,3107	NIBBIOLA	0,4537	POCAPAGLIA	0,4662
GIGNESE	0,5189	MATHI	0,4362	NICHELINO	0,4073	POGNO	0,4046
GIVOLETTO	0,5074	MATTIE	0,3666	NIELLA BELBO	0,3772	POIRINO	0,4241
GORZEGNO	0,4046	MAZZE	0,4243	NIELLA TANARO	0,3920	POLLONE	0,5425
GOTTASECCA	0,3785	MEANA DI SUSA	0,4188	NIZZA MONFERRATO	0,4281	POLONGHERA	0,4237
GOVONE	0,4187	MEINA	0,5516	NOASCA	0,3845	POMARETTO	0,3798
GOZZANO	0,4394	MELAZZO	0,4190	NOLE	0,4339	POMARO MONFERRATO	0,3843
GRAGLIA	0,4200	MELLE	0,3257	NOMAGLIO	0,4285	POMBIA	0,4280
GRANA	0,3740	MERANA	0,3969	NONE	0,4107	PONDERANO	0,4227
GRANOZZO CON MONTICELLO	0,4385	MERCENASCO	0,4100	NONO	0,4457	PONT CANAVESE	0,3977
GRANVELLONA TOCE	0,3904	MERGATO	0,4379	NOVALESA	0,4366	PONTECHIANALE	0,3285
GRAVERE	0,3941	MEZZANA MORTIGLIENGO	0,3829	NOVARA	0,5010	PONTECURONE	0,4011
GRAZZANO BADOGLIO	0,6594	MEZZENILE	0,3902	NOVELLO	0,4033	PONTESTURA	0,4160
GREGGIO	0,3642	MEZZOMERICO	0,5133	NOVI LIGURE	0,4447	PONTI	0,4393
GREMIASCO	0,4046	MIAGLIANO	0,3787	NOVI MONFERRATO	0,4318	PONZANO MONFERRATO	0,3811
GRIGNASCO	0,4202	MIASINO	0,4320	OCCHIEPPO INFERIORE	0,4090	PONZONE	0,3937
GRINZANE CAVOUR	0,4707	MIAZZINA	0,4127	OCCHIEPPO SUPERIORE	0,4407	PORTACOMARO	0,4615
GROGNARDO	0,4165	MIRABELLO MONFERRATO	0,4122	OCCIMIANO	0,3910	PORTE	0,4286
GRONDONA	0,4301	MOASCA	0,4045	ODALENGO GRANDE	0,3774	PORTULA	0,4082
GROSCAVALLO	0,4355	MOIOLA	0,4039	ODALENGO PICCOLO	0,4416	POSTUA	0,3921
GROSSO	0,4406	MOLARE	0,4331	OGGEBBIO	0,3634	POZZOL GROPPLO	0,4555
GRUGLIASCO	0,4354	MOLINO DEI TORTI	0,4135	OGLIANICO	0,4718	POZZOLO FORMIGIARO	0,4284
GUARDABOSONE	0,4172	MOLLIA	0,4213	OLCENENGO	0,3757	PRADLEVES	0,3423
GUARENE	0,4956	MOMBALDONE	0,4003	OLDENICO	0,4928	PRAGELATO	0,4099
GUAZZORA	0,3718	MOMBARCARO	0,4110	OLEGGIO	0,4540	PRALI	0,3426
GURRO	0,2384	MOMBARUZZO	0,3774	OLEGGIO CASTELLO	0,4990	PRALORMO	0,4319
IGLIANO	0,2939	MOMBASIGLIO	0,3778	OLIVOLA	0,6288	PRALUNGO	0,4041
INCISA SCAPACCINO	0,3868	MOMBELLO MONFERRATO	0,3989	OLMO GENTILE	0,3266	PRAMOLLO	0,3841
INGRIA	0,3882	MOMBELLO DI TORINO	0,4309	OMEGNA	0,4204	PRAROLO	0,4085
INTRAGNA	0,3331	MOMBERCELLI	0,3847	ONCINO	0,3420	PRAROSTINO	0,4517
INVERSO PINASCA	0,3864	MOMO	0,4193	ORBASSANO	0,4298	PRASCO	0,3858
INVORIO	0,4392	MOMPANTERO	0,3979	ORIO CANAVESE	0,4313	PRASCORSANO	0,4193
ISASCA	0,3206	MOMPERONE	0,4072	ORMEA	0,3696	PRATIGLIONE	0,4746
ISOLA SANT'ANTONIO	0,3828	MONALE	0,4177	ORNAVASSO	0,4073	PRATO SESIA	0,4124
ISOLA D'ASTI	0,4033	MONASTERO BORMIDA	0,4053	ORSARA BORMIDA	0,4112	PRAY	0,4084
ISOLABELLA	0,3910	MONASTERO DI LANZO	0,3720	ORTA SAN GIULIO	0,5346	PRAZZO	0,3476
ISSIGLIO	0,3901	MONASTERO DI VASCO	0,4348	OSASCO	0,4413	PREDOSA	0,4262
IVREA	0,4965	MONASTEROLO CASOTTO	0,3247	OSASIO	0,4325	PREMENO	0,4292
LA CASSA	0,4438	MONASTEROLO DI SAVIGLIANO	0,4251	OSTANA	0,4310	PREMIA	0,3873
LA LOGGIA	0,4384	MONCALIERI	0,5166	OTTIGLIO	0,3717	PREMOSELLO-CHIOVENDA	0,3970
LA MORRA	0,4213	MONCALVO	0,4437	OULX	0,4493	PRIERO	0,4158
LAGNASCO	0,3585	MONCENISIO	0,4985	OVADA	0,4501	PRIOCCA	0,4150
LAMPORO	0,3491	MONCESTINO	0,3865	OVIGLIO	0,4477	PRIOLA	0,3757
LANDIONA	0,4180	MONCHIERO	0,3877	OZEGNA	0,4292	PRUNETTO	0,3851
LANZO TORINESE	0,4457	MONCRIVELLO	0,3883	OZZANO MONFERRATO	0,4478	QUAGLIUZZO	0,5132
LAURIANO	0,4107	MONCUCCO TORINESE	0,4607	PADERNA	0,4686	QUARANTI	0,3130




## Elenco, per Regione, dei Comuni e del relativo livello del reddito medio imponibile ai fini dell'addizionale IRPEF

QUAREGNA CERRETO	0,4230	SAN CRISTOFORO	0,4320	TERDOBBIATE	0,4639	VILLAFRANCA PIEMONTE	0,3791
QUARGNENTO	0,4409	SAN DAMIANO MACRA	0,3453	TERNENGO	0,4088	VILLAFRANCA D'ASTI	0,4176
QUARNA SOPRA	0,3762	SAN DAMIANO D'ASTI	0,3926	TERRUGGIA	0,5771	VILLALVERNIA	0,4234
QUARNA SOTTO	0,4098	SAN DIDERO	0,4270	TERZO	0,4122	VILLAMIROGLIO	0,3734
QUARONA	0,4570	SAN FRANCESCO AL CAMPO	0,4412	TICINETO	0,3989	VILLANOVA BIELLESE	0,3772
QUASSOLO	0,3680	SAN GERMANO CHISONE	0,4025	TIGLIOLE	0,4490	VILLANOVA CANAVESE	0,4220
QUATTORDIO	0,4717	SAN GERMANO VERCELLESE	0,3781	TOCENO	0,3659	VILLANOVA MONDOVI	0,4202
QUINCINETTO	0,4040	SAN GIACOMO VERCELLESE	0,3847	TOLEGGNO	0,4131	VILLANOVA MONFERRATO	0,3904
QUINTO VERCELLESE	0,4092	SAN GILLIO	0,4778	TONCO	0,3907	VILLANOVA SOLARO	0,3782
RACCONIGI	0,4207	SAN GIORGIO CANAVESE	0,4261	TONGONO	0,3623	VILLANOVA D'ASTI	0,4140
RASSA	0,5173	SAN GIORGIO MONFERRATO	0,4510	TORINO	0,5229	VILLAR DORA	0,4699
RE	0,3152	SAN GIORGIO SCARAMPI	0,3258	TORNACO	0,4624	VILLAR FOCCHIARDO	0,4114
REANO	0,4907	SAN GIORIO DI SUSA	0,3975	TORRAZZA PIEMONTE	0,4387	VILLAR PELLICE	0,3591
RECETTO	0,4238	SAN GIUSTO CANAVESE	0,4209	TORRAZZO	0,4243	VILLAR PEROSA	0,3962
REFRANCORE	0,4157	SAN MARTINO ALFIERI	0,4338	TORRE BORMIDA	0,3797	VILLAR SAN COSTANZO	0,4036
REVELLO	0,3981	SAN MARTINO CANAVESE	0,4509	TORRE CANAVESE	0,4588	VILLARBASSE	0,6076
REVIGLIASCO D'ASTI	0,4031	SAN MARZANO OLIVETO	0,4095	TORRE MONDOVI	0,3874	VILLARBOIT	0,4036
RIBORDONE	0,3081	SAN MAURIZIO CANAVESE	0,4541	TORRE PELLICE	0,4154	VILLAREGGIA	0,4408
RICALDONE	0,3452	SAN MAURIZIO D'OPAGLIO	0,4567	TORRE SAN GIORGIO	0,4511	VILLAROMAGNANO	0,4994
RIFREDDO	0,3666	SAN MAURO TORINESE	0,5114	TORRESINA	0,3746	VILLASTELLONE	0,4294
RIMELLA	0,3668	SAN MICHELE MONDOVI	0,4006	TORTONA	0,4721	VILLATA	0,4088
RITTANA	0,3461	SAN NAZZARO SESIA	0,4146	TRANA	0,4516	VILLETTE	0,4170
RIVA PRESSO CHIERI	0,4558	SAN PAOLO SOLBRITO	0,4498	TRAREGO VIGGIONA	0,3203	VINADIO	0,3660
RIVALBA	0,5128	SAN PIETRO MOSEZZO	0,4511	TRASQUERA	0,3403	VINCHIO	0,3675
RIVALTA BORMIDA	0,4014	SAN PIETRO VAL LEMINA	0,5581	TRAVERSELLA	0,3725	VINOVO	0,4949
RIVALTA DI TORINO	0,4668	SAN PONSO	0,4308	TRAVES	0,3889	VINZAGLIO	0,4022
RIVARA	0,4486	SAN RAFFAELE CIMENA	0,5238	TRECATE	0,4395	VIOLA	0,3554
RIVAROLO CANAVESE	0,4595	SAN SALVATORE MONFERRATO	0,3892	TREISO	0,4597	VIRLE PIEMONTE	0,3904
RIVARONE	0,3738	SAN SEBASTIANO CURONE	0,4110	TREVILLE	0,4308	VISCHE	0,4113
RIVAROSSA	0,4785	SAN SEBASTIANO DA PO	0,4222	TREZZO TINELLA	0,4580	VISIONE	0,4182
RIVE	0,3824	SAN SECONDO DI PINEROLO	0,5004	TRICERRO	0,4149	VISTRORIO	0,4022
RIVOLI	0,4842	SANDIGLIANO	0,4217	TRINITA	0,3970	VIVERONE	0,4448
ROASCHIA	0,3138	SANFRONT	0,3718	TRINO	0,4139	VIU	0,3752
ROASCIO	0,4355	SANFRÈ	0,4266	TRISOBBIO	0,4487	VOCCA	0,4345
ROASIO	0,3964	SANGANO	0,5069	TROFARELLO	0,4751	VOGGOGNA	0,3986
ROATTO	0,4670	SANT'AGATA FOSSILI	0,4204	TRONTANO	0,4104	VOLPEDO	0,4405
ROBASSOMERO	0,4711	SANT'ALBANO STURA	0,3957	TRONZANO VERCELLESE	0,3964	VOLPEGLINO	0,4814
ROBELLA	0,3643	SANT'AMBROGIO DI TORINO	0,4106	USSEAU	0,4026	VOLPIANO	0,4326
ROBILANTE	0,3997	SANT'ANTONINO DI SUSA	0,4068	USSEGLIO	0,4303	VOLTAGGIO	0,4520
ROBURENT	0,3786	SANTA MARIA MAGGIORE	0,3941	VAGLIO SERRA	0,3823	VOLVERA	0,4303
ROCCA CANAVESE	0,4204	SANTA VITTORIA D'ALBA	0,4123	VAIE	0,4146	VOTTIGNASCO	0,3632
ROCCA CIGLIÈ	0,3311	SANTENA	0,4279	VAL DELLA TORRE	0,4561	ZIMONE	0,3957
ROCCA GRIMALDA	0,4540	SANTHIA	0,4272	VAL DI CHY	0,4123	ZUBIENA	0,3966
ROCCA D'ARAZZO	0,4299	SANTO STEFANO BELBO	0,4052	VALCHIUSA	0,3711	ZUMAGLIA	0,4249
ROCCA DE' BALDI	0,4180	SANTO STEFANO ROERO	0,3810	VALDENGIO	0,4547		
ROCCABRUNA	0,4453	SARDIGLIANO	0,4331	VALDIERI	0,3874		
ROCCAFORTE LIGURE	0,4564	SARREZZANO	0,4694	VALDILIANA	0,4156		
ROCCAFORTE MONDOVI	0,3757	SAUZE D'OULX	0,4786	VALDOLGIA	0,4640		
ROCCASPARVERA	0,4215	SAUZE DI CESANA	0,5325	VALENZA	0,4198		
ROCCAVERANO	0,3636	SAVIGLIANO	0,4588	VALFENERA	0,4222		
ROCCAVIONE	0,3931	SCAGNELLO	0,3406	VALGIONE	0,4337		
ROCCHETTA BELBO	0,3453	SCALENGHE	0,4004	VALGRANA	0,3783		
ROCCHETTA LIGURE	0,4049	SCARMAGNO	0,4781	VALLANZENGO	0,3668		
ROCCHETTA PALAFAE	0,3586	SCARNAFIGI	0,3949	VALLE CANNOBINA	0,2407		
ROCCHETTA TANARO	0,4022	SCIOLZE	0,4609	VALLE SAN NICOLA O	0,3893		
RODDI	0,5862	SCOPA	0,4288	VALLO TORINESE	0,4381		
RODDINO	0,3880	SCOPELLO	0,4006	VALLORATE	0,3809		
RODELLO	0,4664	SCURZOLENGO	0,4146	VALMACCA	0,3697		
ROLETTO	0,4923	SEROLE	0,3014	VALPERGA	0,5001		
ROMAGNANO SESIA	0,4541	SERRALUNGA D'ALBA	0,4450	VALPRATO SOANA	0,3687		
ROMANO CANAVESE	0,4225	SERRALUNGA DI CREA	0,4319	VALSTRONA	0,3393		
ROMENTINO	0,4323	SERRAVALLE LANGHE	0,4351	VANZONE CON SAN CARLO	0,3602		
RONCO BIELLESE	0,4702	SERRAVALLE SCRIVIA	0,4205	VAPRIO D'AGOGNA	0,4268		
RONCO CANAVESE	0,3976	SERRAVALLE SESIA	0,3971	VARALLO	0,4292		
RONDISSONE	0,4020	SESSAME	0,3881	VARALLO POMBIA	0,4155		
RONSECCO	0,3703	SESTRIERE	0,5087	VARISELLA	0,3924		
ROPPOLO	0,4223	SETTIME	0,4035	VARISO	0,3740		
ROSA	0,3238	SETTIMO ROTTARO	0,3965	VALDA CANAVESE	0,4122		
ROSAZZA	0,3839	SETTIMO TORINESE	0,4201	VEGLIO	0,3897		
ROSIGNANO MONFERRATO	0,4909	SETTIMO VITTONO	0,4020	VENARIA REALE	0,4405		
ROSSA	0,3898	SEZZADIO	0,3969	VENASCA	0,3711		
ROSSANA	0,3989	SILLAVENGO	0,3997	VENAUS	0,3946		
ROSTA	0,5675	SILVANO D'ORBA	0,4115	VERBANIA	0,4312		
ROURE	0,4024	SINIO	0,4028	VERCELLI	0,4656		
ROVASENDA	0,4207	SIZZANO	0,4319	VERDUNO	0,4615		
RUBIANA	0,4547	SOGLIO	0,4422	VERNANTE	0,3871		
RUEGLIO	0,3743	SOLOERO	0,4284	VEROLENGO	0,4178		
RUFFIA	0,4011	SOLOGHELLO	0,3981	VERRONE	0,4278		
SAGLIANA MICCA	0,3892	SOMANO	0,3338	VERRUA SAVOIA	0,4118		
SALA BIELLESE	0,3869	SOMMARIVA PERNO	0,4385	VERZUOLO	0,4007		
SALA MONFERRATO	0,3930	SOMMARIVA DEL BOSCO	0,4177	VESIME	0,3668		
SALASCO	0,3561	SORDEVOLO	0,4622	VESPOLATE	0,4071		
SALASSA	0,5207	SORISO	0,4796	VESTIGNÈ	0,3849		
SALBERTRAND	0,4323	SOSTEGNO	0,4494	VEZZA D'ALBA	0,4174		
SALE	0,3927	SOZZAGO	0,4608	VIALE	0,3779		
SALE SAN GIOVANNI	0,4380	SPARONE	0,3757	VIALFRÈ	0,4709		
SALE DELLE LANGHE	0,4255	SPIGNO MONFERRATO	0,3623	VIARIGI	0,4076		
SALERANO CANAVESE	0,4656	SPINETO SCRIVIA	0,4545	VICOFORTE	0,4762		
SALI VERCELLESE	0,4179	STAZZANO	0,4223	VICOLUNGO	0,4424		
SALICETO	0,4281	STRAMBINELLO	0,4212	VIDRACCO	0,4074		
SALMOUR	0,3890	STRAMBINO	0,4373	VIGLIANO BIELLESE	0,4195		
SALUGGIA	0,4238	STRESA	0,4851	VIGLIANO D'ASTI	0,4143		
SALUSSOLA	0,3902	STREVI	0,3982	VIGNALE MONFERRATO	0,4536		
SALUZZO	0,4781	STRONA	0,4013	VIGNOLE BORBERA	0,4412		
SALZA DI PINEROLO	0,3136	STROPPIANA	0,4213	VIGNOLE	0,5087		
SAMBUCCO	0,3296	STROPPPO	0,3781	VIGNONE	0,4698		
SAMONE	0,4500	SUNO	0,4423	VIGONE	0,4079		
SAMPEYRE	0,3509	SUSA	0,4162	VIGUZZOLO	0,4353		
SAN BENEDETTO BELBO	0,3588	TAGLILOLO MONFERRATO	0,4489	VILLA SAN SECONDO	0,4350		
SAN BENIGNO CANAVESE	0,4401	TARANTASCA	0,3857	VILLA DEL BOSCO	0,3872		
SAN BERNARDINO VERBANO	0,3943	TASSAROLO	0,4621	VILLADEATI	0,4451		
SAN CARLO CANAVESE	0,4968	TAVAGNASCO	0,3945	VILLADOSOLA	0,4033		
SAN COLOMBANO BELMONTE	0,4180	TAVIGLIANO	0,4019	VILLAFALLETTO	0,3849		

## REGIONE PUGLIA

ACCADIA	0,3335
ACQUAVIVA DELLE FONTI	0,3969
ADELPHIA	0,3861
ALBEROBELLO	0,3676
ALBERONA	0,2745
ALESSANO	0,3654
ALEZIO	0,3736
ALLISTE	0,3040
ALTAMURA	0,3725
ANDRANO	0,3691
ANDRIA	0,3385
ANZANO DI PUGLIA	0,2832
APRICENA	0,3625
ARADEO	0,3259
ARNESANO	0,3981
ASCOLI SATRIANO	0,3244
AVETRANA	0,3194
BAGNOLO DEL SALENTO	0,3370
BARI	0,4899
BARLETTA	0,3858
BICCARI	0,3419
BINETTO	0,3989
BISCEGLIE	0,3804
BITETTO	0,3936
BITONTO	0,3825
BITRITTO	0,4179
BOTRUGNO	0,3346
BOVINO	0,3561
BRINDISI	0,4373
CAGNANO VARANO	0,2984
CALIMERA	0,4056
CAMPI SALENTINA	0,3768
CANDELA	0,3433
CANNOLE	0,4071
CANOSA DI PUGLIA	0,3550
CAPRARICA DI LECCE	0,3691
CAPURSO	0,3879
CARAPELLE	0,3081
CARLANTINO	0,3042
CARMIANO	0,3415
CAROSINO	0,4079
CAROVIGNO	0,3232
CARPIGNANO SALENTINO	0,3254
CARPINO	0,2787
CASALNUOVO MONTEROTARO	0,3207
CASALVECCHIO DI PUGLIA	0,2958
CASAMASSIMA	0,3964
CASARANO	0,3554
CASSANO DELLE MURGE	0,3889
CASTELLANA GROTTE	0,3790
CASTELLANETA	0,3732
CASTELLUCCIO VALMAGGIORE	0,3066
CASTELLUCCIO DEI SAURI	0,3347
CASTELNUOVO DELLA DAUNIA	0,3170



## Elenco, per Regione, dei Comuni e del relativo livello del reddito medio imponibile ai fini dell'addizionale IRPEF

CASTRI DI LECCE	0,3435	PALAGIANELLO	0,3279	<b>REGIONE</b>		FONNI	0,3170
CASTRIGNANO DE' GRECI	0,3412	PALAGIANO	0,3372	<b>SARDEGNA</b>		FORDONGIANUS	0,3254
CASTRIGNANO DEL CAPO	0,3786	PALMARIGGI	0,3331	ABBASANTA	0,4075	FURTEI	0,3439
CASTRO	0,3869	PALO DEL COLLE	0,3811	AGGIUS	0,3686	GADONI	0,3040
CAVALLINO	0,4232	PANNI	0,2987	AGLIENTU	0,3614	GAIRO	0,3221
CEGLIE MESSAPICA	0,3248	PARABITA	0,3626	AIDOMAGGIORE	0,3269	GALTELLI	0,3114
CELENZA VALFORTORE	0,3198	PATÙ	0,3470	ALBAGIARA	0,3272	GAVOI	0,3425
CELLAMARE	0,3851	PESCHICI	0,2783	ALES	0,3662	GENONI	0,3367
CELLE DI SAN VITO	0,3261	PIETRAMONTECORVINO	0,3420	ALGHERO	0,4150	GENURI	0,3580
CELLINO SAN MARCO	0,3427	POGGIARDO	0,3671	ALLAI	0,3447	GERGEEI	0,3037
CERIGNOLA	0,3212	POGGIO IMPERIALE	0,3293	ALA DEI SARDI	0,2849	GESICO	0,3013
CHIEUTI	0,3171	POGGIORSINI	0,3266	ANELA	0,3478	GESTURI	0,2977
CISTERNINO	0,3521	POLIGNANO A MARE	0,3595	ARBREA	0,3744	GHILARZA	0,3833
COLLEPASSO	0,3461	PORTO CESAREO	0,3373	ARBURU	0,3442	GIAVE	0,3319
CONVERSANO	0,3868	PRESICCE-ACQUARICA	0,3338	ARBURA	0,3078	GIBA	0,3365
COPERTINO	0,3398	PULSANO	0,3921	ARDAU	0,3531	GIRASOLE	0,3780
CORATO	0,3919	PUTIGNANO	0,3826	ARDAULI	0,3531	GOLFO ARANCI	0,4328
CORIGLIANO D'OTRANTO	0,3589	RACALE	0,3266	ARIZZO	0,3359	GONI	0,3274
CORSANO	0,3252	RIGNANO GARGANICO	0,3254	ARMUNGIA	0,2889	GONNESA	0,3607
CRISPIANO	0,3860	ROCCA FORZATA	0,3773	ARZACHENA	0,3809	GONNOSCODINA	0,3372
CURSI	0,3256	ROCCHETTA SANT'ANTONIO	0,3324	ARZANA	0,3340	GONNOSFANADIGA	0,3418
CUTROFIANO	0,3431	RODI GARGANICO	0,3412	ASSEMINE	0,3934	GONNOSNO	0,3346
DELICETO	0,3399	ROSETO VALFORTORE	0,2765	ASSOLO	0,3393	GONNOSTRAMATZA	0,3276
DISO	0,3780	RUFFANO	0,3105	ASUNI	0,3376	GUAMAGGIORE	0,3168
ERCHIE	0,3161	RUTIGLIANO	0,3435	ATZARA	0,3440	GUASILA	0,3230
FAETO	0,3206	RUVO DI PUGLIA	0,3815	AUSTIS	0,3219	GUSPINI	0,3575
FAGGIANO	0,3495	SALICE SALENTINO	0,3546	BADESI	0,3666	IGLESIA	0,3995
FAIANO	0,3396	SALVE	0,3300	BALLAO	0,3015	ILORAI	0,3491
FOGGIA	0,4326	SAMMICHELE DI BARI	0,3797	BANARI	0,3279	IRGOLI	0,3129
FRAGAGLIANO	0,3699	SAN CASSIANO	0,3974	BARADILI	0,3160	ISILI	0,3934
FRANCAVILLA FONTANA	0,3552	SAN CESARIO DI LECCE	0,4021	BARATILI SAN PIETRO	0,3490	ITTIREDDU	0,3138
GAGLIANO DEL CAPO	0,3555	SAN DONACI	0,3480	BARAZZA	0,3166	ITTIRI	0,3377
GALATINA	0,4021	SAN DONATO DI LECCE	0,3665	BARI SARDO	0,3499	JERZU	0,3478
GALATONE	0,3607	SAN FERDINANDO DI PUGLIA	0,2944	BARRALI	0,3273	LA MADDALENA	0,4087
GALLIPOLI	0,4175	SAN GIORGIO IONICO	0,4095	BARRUMINI	0,3463	LACONI	0,3532
GINOSA	0,3337	SAN GIOVANNI ROTONDO	0,4218	BAULADU	0,3389	LAERRU	0,2933
GIOIA DEL COLLE	0,4043	SAN MARCO IN LAMIS	0,3686	BAUNEI	0,3163	LANUSEI	0,3722
GIOVINAZZO	0,4173	SAN MARCO LA CATOLA	0,3246	BELVI	0,3223	LAS PLASSAS	0,3073
GIUGLIANELLO	0,3570	SAN MARZANO DI SAN GIUSEPPE	0,3483	BENETUTTI	0,3154	LEI	0,3388
GIURDIGNANO	0,3151	SAN MICHELE SALENTINO	0,3017	BERCHIDDA	0,3211	LOCERI	0,3371
GRAVINA IN PUGLIA	0,3545	SAN NICANDRO GARGANICO	0,3309	BESSUDE	0,3514	LOCULI	0,2877
GROTTAGLIE	0,3774	SAN PANCRAZIO SALENTINO	0,3463	BIDONI	0,3065	LODINE	0,3326
GRUMO APPULA	0,3654	SAN PAOLO DI CIVITATE	0,3129	BIRORI	0,3844	LODE	0,3025
GUAGNANO	0,3312	SAN PIETRO VERNOTICO	0,3614	BITTI	0,3518	LOIRI PORTO SAN PAOLO	0,3957
ISCHITTELLA	0,2875	SAN PIETRO IN LAMA	0,3534	BOLOTANA	0,3431	LOTZORAI	0,3408
ISOLE TREMITI	0,3893	SAN SEVERO	0,3697	BONARCADO	0,3120	LULA	0,3230
LATERZA	0,3512	SAN VITO DEI NORMANNI	0,3630	BONNANARO	0,3635	LUNAMATRONA	0,3485
LATIANO	0,3416	SANARICA	0,3606	BONO	0,3579	LUOGOSANTO	0,3036
LECCE	0,5115	SANNICANDRO DI BARI	0,3619	BONORVA	0,3354	LURAS	0,3027
LEPORANO	0,4403	SANNICOLA	0,3527	BORONEDDU	0,3077	MACOMER	0,3953
LEQUILE	0,3714	SANT'AGATA DI PUGLIA	0,3281	BORORE	0,3470	MAGOMADAS	0,3754
LESINA	0,3439	SANTA CESAREA TERME	0,3545	BORTIGALI	0,3535	MAMOIADA	0,3112
LEVERANO	0,3137	SANTERAMO IN COLLE	0,3485	BORTIGIADAS	0,3196	MANDAS	0,3354
LIZZANELLO	0,3675	SAVA	0,3377	BORUTTA	0,3200	MARA	0,3079
LIZZANO	0,3386	SCORRANO	0,3498	BOSA	0,3646	MARACALAGONIS	0,3491
LOCOROTONDO	0,3541	SECLÌ	0,3571	BOTTIDDA	0,3484	MARRUBIU	0,3476
LUCERA	0,3830	SERRACAPRIOLA	0,3031	BUDDUSÒ	0,3204	MARTIS	0,3304
MAGLIE	0,4361	SOGLIANO CAVOUR	0,3454	BUDONI	0,3407	MASAINAS	0,3201
MANDURIA	0,3557	SOLETO	0,3977	BUGGERRU	0,3307	MASULLAS	0,3364
MANFREDONIA	0,3872	SPECCHIA	0,3359	BULTEI	0,3533	MEANA SARDO	0,3553
MARGHERITA DI SAVOIA	0,3697	SPINAZZOLA	0,3756	BULZI	0,3196	MILIS	0,3363
MARTANO	0,3407	SPONGANO	0,3599	BURCEI	0,3001	MODOLO	0,3438
MARTIGNANO	0,3745	SQUIZANO	0,3644	BURGOS	0,3457	MOGORELLA	0,3225
MARTINA FRANCA	0,3843	STATTE	0,3891	BUSACHI	0,3566	MOGORO	0,3469
MARUGGIO	0,3688	STERNATA	0,4185	CABRAS	0,3472	MONASTIR	0,3614
MASSAFRA	0,3660	STORNARO	0,2646	CAGLIARI	0,5384	MONSERRATO	0,4245
MATINO	0,3401	STORNARELLA	0,2954	CALANGIANUS	0,3413	MONTELEONE ROCCA DORIA	0,2066
MATTINATA	0,3408	SUPERSANO	0,3129	CALASETTA	0,3993	MONTI	0,3336
MELENDUGNO	0,3513	SURANO	0,3453	CAPOTERRA	0,4454	MONTRESTA	0,3160
MELISSANO	0,3092	SURBO	0,3556	CARBONIA	0,3889	MORES	0,3292
MELPIGNANO	0,3512	TARANTO	0,4460	CARDEDU	0,3530	MORGONGIORI	0,3191
MESAGNE	0,3737	TAURISANO	0,3089	CARGEKHE	0,3682	MURAUVERA	0,3930
MIGGIANO	0,3456	TAVIANO	0,3383	CARLOFORTE	0,4251	MUROS	0,3617
MINERVINO MURGE	0,3428	TERLIZZI	0,3756	CASTEL SARDO	0,3248	MUSEI	0,3526
MINERVINO DI LECCE	0,3200	TIGGIANO	0,3627	CASTIADAS	0,3443	NARBOLIA	0,3473
MODUGNO	0,3949	TORCHIAROLO	0,3377	CHEREMULE	0,3673	NARCAO	0,3389
MOLA DI BARI	0,3912	TORITTO	0,3555	CHIARAMONTI	0,3349	NEONELI	0,3522
MOLFETTA	0,4188	TORRE SANTA SUSANNA	0,3186	CODRONGIANOS	0,3570	NORAGUGUME	0,2899
MONOPOLI	0,3810	TORRE MAGGIORE	0,3357	COLLINAS	0,3197	NORBELLO	0,3808
MONTE SANT'ANGELO	0,3722	TORRICELLA	0,3210	COSSOINE	0,3351	NUGHEDU SAN NICOLÒ	0,3198
MONTELEONE DI PUGLIA	0,3270	TRANI	0,4160	CUGLIERI	0,3417	NUGHEDU SANTA VITTORIA	0,3247
MONTEMESOLA	0,3602	TREPZZI	0,3670	CURCURIS	0,3184	NULE	0,3077
MONTEPARANO	0,3908	TRICASE	0,4022	DECIMOMANNU	0,3988	NULVI	0,3213
MONTERONI DI LECCE	0,3623	TRIGGIANO	0,4019	DESULO	0,3210	NUORO	0,4435
MONTESSANO SALENTINO	0,3562	TRINITAPOLI	0,3373	DOLIANOVA	0,3756	NURACHI	0,3545
MORCIANO DI LEUCA	0,3326	TROIA	0,3579	DOMUS DE MARIA	0,3725	NURAGUS	0,3428
MOTTA MONTECORVINO	0,3406	TUGLIE	0,3473	DOMUSNOVAS	0,3611	NURALLAO	0,3568
MOTTOLA	0,3625	TURI	0,3785	DONORI	0,3373	NURAMINIS	0,3461
MURO LECCESE	0,3665	UGENTO	0,3158	DORGALI	0,3133	NURECI	0,2970
NARDÒ	0,3777	UGGIANO LA CHIESA	0,3284	DUALCHI	0,3217	NURRI	0,3032
NEVIANO	0,3378	VALENZANO	0,4188	ELINI	0,3370	NUXIS	0,3313
NOCI	0,3800	VEGLIE	0,3386	ELMAS	0,4267	OLBIA	0,3926
NOCIGLIA	0,3755	VERNOLE	0,3556	ERILÀ	0,2889	OLIENA	0,3486
NOICATTARO	0,4002	VICO DEL GARGANO	0,3358	ESCALAPLANO	0,3046	OLLAJSTRA	0,3505
NOVOLI	0,3691	VIESTE	0,3039	ESCOLCA	0,3202	OLLOLAI	0,3030
ORDONA	0,2951	VILLA CASTELLI	0,3129	ESPORLATU	0,3374	OLMEDO	0,3679
ORIA	0,3523	VOLTURARA APPULA	0,3070	ESTERZILI	0,3014	OLZAI	0,3234
ORSARA DI PUGLIA	0,3145	ZAPPONETA	0,2474	FLORINAS	0,3541	ONANI	0,2432
ORTA NOVA	0,3057	ZOLLINO	0,3729	FLUMINIMAGGIORE	0,3312	ONIFAI	0,3095
ORTELLE	0,3591			FLUSSIO	0,3187	ONIFERI	0,3429
OSTUNI	0,3915					ORANI	0,3534
OTRANTO	0,3856					ORGOSOLO	0,3120






## Elenco, per Regione, dei Comuni e del relativo livello del reddito medio imponibile ai fini dell'addizionale IRPEF

ORISTANO	0,4545	SINISCOLA	0,3380	ARAGONA	0,3749	FLORESTA	0,2895
OROSEI	0,3410	SINNAI	0,3834	ASSORO	0,3268	FLORIDIA	0,3735
OROTELLI	0,3237	SIRIS	0,2839	AUGUSTA	0,4545	FONDACHELLI-FANTINA	0,2734
ORROLI	0,3398	SIURGUS DONIGALA	0,3147	AVOLA	0,3808	FORZA D'AGRO	0,3200
ORTACESUS	0,3222	SODDI	0,2939	BAGHERIA	0,3859	FRANCAVILLA DI SICILIA	0,3010
ORTURI	0,3076	SOLARUSSA	0,3562	BALESTRATE	0,3583	FRANCOFONTE	0,3116
ORUNE	0,3085	SOLEMINIS	0,3552	BARCELLONA POZZO DI GOTTO	0,3749	FRAZZANO	0,2857
OSCHIRI	0,3506	SORGONO	0,3696	BARICFRANCA	0,3227	FURCI SICULO	0,4047
OSIDIA	0,2779	SORRADILE	0,2958	BASICO	0,2865	FURNARI	0,3575
OSILO	0,3565	SORSO	0,3450	BAUCINA	0,3240	GAGGI	0,3317
OSINI	0,2890	STINTINO	0,4166	BELMONTE MEZZAGNO	0,3303	GAGLIANO CASTELFERRATO	0,3408
OSSI	0,3465	SUELLI	0,3438	BELPASSO	0,3569	GALATI MAMERTINO	0,3048
OTTANA	0,3489	SUNI	0,3717	BIANCAVILLA	0,3207	GALLODORO	0,3023
OVODDA	0,3339	TADASUNI	0,3270	BISACQUINO	0,3192	GANGI	0,3307
OZIERI	0,3748	TALANA	0,3018	BIVONA	0,3611	GELA	0,4003
PABILLONIS	0,3384	TELTÌ	0,3401	BLUFI	0,3129	GERACI SICULO	0,3260
PADRIA	0,3424	TEMPIO PAUSANIA	0,3766	BOLOGNETTA	0,3447	GIARDINELLO	0,3529
PADRU	0,3199	TERGU	0,3084	BOMPENSIERE	0,3129	GIARDINI-NAXOS	0,3542
PALAU	0,3793	TERRALBA	0,3563	BOMPIETRO	0,3606	GIARRATANA	0,3271
PALMAS ARBOREA	0,3694	TERTENIA	0,3150	BORGETTO	0,3269	GIARRE	0,4075
PATTADA	0,3394	TETI	0,3497	BROLO	0,3522	GIBELLINA	0,3369
PAU	0,3071	TEULADA	0,3427	BRONTE	0,3338	GIOIOSA MAREA	0,3596
PAULI ARBAREI	0,3181	THIESI	0,3907	BUCCHERI	0,3274	GIULIANA	0,3293
PAULILATINO	0,3596	TIANA	0,3251	BURGIO	0,3079	GODRANO	0,2978
PERDASDEFUGU	0,3975	TINNURA	0,3680	BUSEMI	0,3141	GRAMMICHELE	0,3235
PERDAXIUS	0,3282	TISSI	0,3868	BUSETO PALIZZOLO	0,3318	GRANITI	0,3146
PERFUGAS	0,3179	TONARA	0,3613	BUTERA	0,3569	GRATTERI	0,2886
PIMENTEL	0,3290	TORPÈ	0,3044	CACCAMO	0,3175	GRAVINA DI CATANIA	0,3235
PISCINAS	0,3086	TORRALBA	0,3620	CALAMONACI	0,3059	GROTTE	0,3642
PLOGGHE	0,3845	TORTOLI	0,3872	CALASCIBETTA	0,3813	GUALTIERI SICAMINÒ	0,3257
POMPU	0,3281	TRAMATZA	0,3383	CALATABIANO	0,3124	ISNELLO	0,3048
PORTO TORRES	0,3774	TRATALIAS	0,3340	CALATAFIMI-SEGESTA	0,3335	ISOLA DELLE FEMMINE	0,4071
PORTOSCUSO	0,4096	TRESNURAGHES	0,3873	CALTABELLOTTA	0,3048	ISPICA	0,3372
POSADA	0,3491	TRIEI	0,2998	CALTAGIRONE	0,3865	ITALA	0,3670
POZZOMAGGIORE	0,3401	TRINITÀ D'AGULTU E VIGNOLA	0,3531	CALTANISSETTA	0,4378	JOPPOLO GIANCAXIO	0,3564
PULA	0,4009	TULI	0,3313	CALTAVUTURO	0,3144	LAMPEDUSA E LINOSA	0,3361
PUTIFIGARI	0,3671	TULA	0,3211	CAMASTRA	0,3301	LASCARI	0,3538
QUARTU SANTELENA	0,4354	TURRI	0,3147	CAMMARATA	0,3543	LENI	0,3580
QUARTUCCIU	0,4134	ULASSAI	0,3449	CAMPOBELLO DI LICATA	0,3438	LENTINI	0,3640
RIOLA SARDO	0,3282	ULÀ TIRSO	0,3247	CAMPOBELLO DI MAZARA	0,3369	LEONFORTE	0,3496
ROMANA	0,3335	URAS	0,3474	CAMPOFELICE DI FITALIA	0,3029	LERCARA FRIDDI	0,3507
RUINAS	0,3100	URI	0,3438	CAMPOFELICE DI ROCCELLA	0,3908	LETOJANNI	0,3610
SADALI	0,3259	URZULEI	0,3354	CAMPOFIORITO	0,3437	LIBRIZZI	0,2974
SAGAMA	0,3426	USELLUS	0,3224	CAMPOFRANCO	0,3520	LICATA	0,3504
SAMASSI	0,3388	USINI	0,3538	CAMPORALE	0,3030	LICODIA EUBEA	0,2807
SAMATZAI	0,3315	USSANA	0,3644	CAMPOROTONDO ETNEO	0,3622	LIMINA	0,2927
SAMUGHEO	0,3290	USSARAMANNA	0,3371	CANICATTI BAGNI	0,3622	LINGUAGLOSSA	0,3355
SAN BASILIO	0,3354	USSASSAI	0,3409	CANICATTI	0,3562	LIPARI	0,3764
SAN GAVINO MONREALE	0,3674	UTA	0,3564	CAPACCI	0,3763	LONGI	0,3120
SAN GIOVANNI SUERGIU	0,3591	VALLEDORIA	0,3498	CAPIZZI	0,2677	LUCCA SICULA	0,3023
SAN NICOLÒ GERREI	0,3093	VALLERMOSA	0,3334	CAPO D'ORLANDO	0,3949	MALETTO	0,2957
SAN NICOLÒ D'ARCIDANO	0,3304	VIDDALBA	0,3005	CAPRI LEONE	0,3083	MALFA	0,4083
SAN SPERATE	0,3788	VILLA SAN PIETRO	0,4126	CARINI	0,3865	MALVAGNA	0,2896
SAN TEODORO	0,3975	VILLA SANT'ANTONIO	0,3068	CARLENTINI	0,3898	MANDANICI	0,3064
SAN VERO MILIS	0,3496	VILLA VERDE	0,3179	CARONIA	0,3073	MANIACE	0,2446
SAN VITO	0,3330	VILLACIDRO	0,3431	CASALVECCHIO SICULO	0,2927	MARIANOPOLI	0,2920
SANLURI	0,3721	VILLAGRANDE STRISAILI	0,3481	CASSARO	0,3044	MARINEO	0,3450
SANT'ANDREA FRIUS	0,3380	VILLAMAR	0,3258	CASTEL DI IUDICA	0,2930	MARSALA	0,3809
SANT'ANNA ARRESI	0,3437	VILLAMASSARGIA	0,3652	CASTEL DI LUCIO	0,2848	MASCALI	0,3599
SANT'ANTIOCO	0,3685	VILLANOVA MONTELEONE	0,3274	CASTELBUONO	0,3480	MASCALUCIA	0,4227
SANT'ANTONIO DI GALLURA	0,3035	VILLANOVA TRUSCHEDU	0,3211	CASTELDACCIA	0,3850	MAZARA DEL VALLO	0,3283
SANTA GIUSTA	0,4062	VILLANOVA TULO	0,3149	CASTELL'UMBERTO	0,3051	MAZZARINO	0,3512
SANTA MARIA COGHINAS	0,3033	VILLANOVAFORRU	0,3044	CASTELLAMMARE DEL GOLFO	0,3667	MAZZARRONE	0,2420
SANTA TERESA GALLURA	0,3354	VILLANOVAFRANCA	0,3030	CASTELLANA SICULA	0,3227	MAZZARRÀ SANT'ANDREA	0,2723
SANTADI	0,3278	VILLAPERUCCIO	0,3324	CASTELMOLA	0,3071	MELILLI	0,4042
SANTU LUSSURGIU	0,3310	VILLAPUTZU	0,3430	CASTELTERMINI	0,3572	MENFI	0,3512
SARDARA	0,3536	VILLASALTO	0,3211	CASTELVETRANO	0,3728	MERI	0,3236
SARROCH	0,4154	VILLASIMUS	0,3566	CASTIGLIONE DI SICILIA	0,2943	MESINA	0,4646
SARULI	0,3192	VILLASOR	0,3423	CASTROFILIPPO	0,3004	MEZZOJUSO	0,3226
SASSARI	0,4538	VILLASPECIOSA	0,3934	CASTRONOVO DI SICILIA	0,3165	MILAZZO	0,4375
SCANO DI MONTIFERRO	0,3587	VILLAURBANA	0,3250	CASTROREALE	0,3323	MILENA	0,3374
SEDILU	0,3782	ZEDDIANI	0,3565	CATANIA	0,4542	MILITELLO ROSMARINO	0,3015
SEDINI	0,3152	ZERFALIU	0,3390	CATENANUOVA	0,3410	MILITELLO IN VAL DI CATANIA	0,3317
SEGARIU	0,3135			CATTOLICA ERACLEA	0,3537	MILÒ	0,3824
SELARGIUS	0,4517			CEPALÀ DIANA	0,3292	MINEO	0,2955
SELEGAS	0,3191			CEPALÙ	0,4056	MIRABELLA IMBACCARI	0,3270
SEMESTENE	0,2538			CENTURIPU	0,3278	MIRTO	0,3097
SENEGHE	0,3255			CERAMI	0,3222	MISILISCEMI	0,4182
SENIS	0,3165			CERDA	0,2990	MISILMERI	0,3529
SENNARIOLO	0,3099			CESARÒ	0,3101	MISTERBIANCO	0,3592
SENNORI	0,3247			CHIARAMONTE GULFI	0,3048	MISTRETTA	0,3906
SENRÒBÌ	0,3536			CHIUSA SCLAFANI	0,3119	MODICA	0,3660
SERDIANA	0,3747			CIANCIANA	0,3438	MOIO ALCANTARA	0,2983
SERRAMANNA	0,3589			CIMINNA	0,3177	MONFORTE SAN GIORGIO	0,3278
SERRENTI	0,3482			CINISI	0,3936	MONGHUFFI MELIA	0,2993
SERRI	0,3140			COLLESAURO	0,3305	MONREALE	0,3905
SESTU	0,3898			COMISO	0,3341	MONTAGNAREALE	0,3236
SETTIMO SAN PIETRO	0,3791			COMITINI	0,3764	MONTALBANO ELICONA	0,3027
SETZU	0,3349			CONDÒ	0,3272	MONTALLEGRO	0,3151
SEUI	0,3172			CONTESSA ENTELLINA	0,3088	MONTEDORO	0,3372
SEULO	0,3068			CORLEONE	0,3343	MONTELEPRE	0,3532
SIAMAGGIORE	0,3636			CUSTONACI	0,3353	MONTENAPOLI	0,3197
SIAMANNA	0,3618			DELIA	0,3190	MONTETROSA ALMO	0,3039
SIAPICCIA	0,3317			ENNA	0,4398	MONTETROSA	0,3489
SIDDI	0,3197			ERICE	0,4380	MOTTA CAMASTRA	0,2747
SILANUS	0,3411			FALCONE	0,3193	MOTTA SANT'ANASTASIA	0,3855
SILIGO	0,3470			FAVARA	0,3520	MOTTA D'AFFERMO	0,3178
SILQUA	0,3599			FAVIGNANA	0,3920	MUSSOMELI	0,3766
SILIUS	0,3117			FERLA	0,3122	NARO	0,3295
SIMALA	0,3683			FICARAZZI	0,3755	NASO	0,3193
SIMAXIS	0,3600			FICARRA	0,3099	NICOLÒSI	0,4107
SINDIA	0,3330			FIUMEDINISI	0,3020	NICOSIA	0,3630
SINI	0,3332			FIUMEFREDDO DI SICILIA	0,3403	NISCEMI	0,3408

### REGIONE SICILIA


ACATE	0,2714
ACI BONACCORSI	0,4617
ACI CASTELLO	0,5179
ACI CATENA	0,3966
ACI SANT'ANTONIO	0,3966
ACIREALE	0,4109
ACQUAVIVA PLATANI	0,3039
ACQUEDOLCI	0,3589
ADRANO	0,3135
AGIRA	0,3429
AGRIGENTO	0,4509
AIDONE	0,3398
ALCAMO	0,3643
ALCARA LI FUSI	0,2805
ALESSANDRIA DELLA ROCCA	0,3325
ALIA	0,3085
ALIMENA	0,3137
ALIMINUSA	0,3035
ALTAVILLA MILICIA	0,4236
ALTOFONTE	0,3892
ALÌ	0,3066
ALÌ TERME	0,3936
ANTILLO	0,2965



## Elenco, per Regione, dei Comuni e del relativo livello del reddito medio imponibile ai fini dell'addizionale IRPEF


NISSORIA	0,3639	SANTO STEFANO QUISQUINA	0,3379	CAPOLIVERI	0,4118	MONSUMMANO TERME	0,3761
NIZZA DI SICILIA	0,3834	SANTO STEFANO DI CAMASTRA	0,3699	CAPOLONA	0,3961	MONTAIONE	0,3834
NOTO	0,3843	SAPONARA	0,3741	CAPRAIA ISOLA	0,4499	MONTALCINO	0,4235
NOVARA DI SICILIA	0,2930	SAVOCA	0,3320	CAPRAIA E LIMITE	0,4341	MONTALE	0,4068
OLIVERI	0,3377	SCALETTA ZANCLEA	0,3615	CAPRESE MICHELANGELO	0,3667	MONTE ARGENTARIO	0,4432
PACE DEL MELA	0,3717	SCIACCA	0,3826	CAREGGINE	0,3280	MONTE SAN SAVINO	0,3833
PACECO	0,3852	SCIARA	0,2988	CARMIGNANO	0,4321	MONTECARLO	0,4521
PACHINO	0,3208	SCICLI	0,3406	CARARA	0,4591	MONTECATINI VAL DI CECINA	0,3620
PAGLIARA	0,3447	SCILLATO	0,3187	CASALE MARITTIMO	0,4365	MONTECATINI-TERME	0,4352
PALAGONIA	0,2847	SCLAFANI BAGNI	0,3017	CASCIANA TERME LARI	0,4038	MONTELUPO FIORENTINO	0,4407
PALAZZO ADRIANO	0,3302	SCORDIA	0,3320	CASCINA	0,4333	MONTEMIGNAIO	0,3602
PALAZZOLO ACREIDE	0,3714	SERRADIFALCO	0,3580	CASOLA IN LUNIGIANA	0,3916	MONTEMURLO	0,4123
PALERMO	0,4749	SICULIANA	0,3398	CASOLE D'ELSA	0,3994	MONTEPULCIANO	0,4075
PALMA DI MONTECHIARO	0,3108	SINAGRA	0,2925	CASTAGNETO CARDUCCI	0,3796	MONTERCHI	0,4006
PANTELLERIA	0,3531	SIRACUSA	0,4448	CASTEL FOCOGNANO	0,3837	MONTERIGGIONI	0,4922
PARTANNA	0,3764	SOLARINO	0,3622	CASTEL SAN NICCOLÒ	0,3726	MONTERONI D'ARBIA	0,4152
PARTINICO	0,3671	SOMMATINO	0,3612	CASTEL DEL PIANO	0,3813	MONTEROTONDO MARITTIMO	0,4175
PATERNÒ	0,3338	SORTINO	0,3678	CASTELFIORENTINO	0,3851	MONTESCUDAIO	0,4063
PATTI	0,3859	SPADAFORA	0,3891	CASTELFRANCO PIANDISCO	0,4424	MONTEPERTOLI	0,4511
PEDARA	0,4202	SPELINGA	0,3138	CASTELFRANCO DI SOTTO	0,4057	MONTEVARCHI	0,4184
PETRALIA SOPRANA	0,3509	SUTERA	0,3688	CASSELL'AZZARA	0,3484	MONTEVERDI MARITTIMO	0,4258
PETRALIA SOTTANA	0,4004	TAORMINA	0,4118	CASTELLINA MARITTIMA	0,3852	MONTICIANO	0,3698
PETROSINO	0,3187	TERME VIGLIATORE	0,3342	CASTELLINA IN CHIANTI	0,4415	MONTIERI	0,3465
PETTINEO	0,2840	TERMINI IMERESE	0,4004	CASTELNUOVO BERARDENGA	0,5022	MONTIGNOSO	0,4290
PIANA DEGLI ALBANESEI	0,3644	TERRASINI	0,3856	CASTELNUOVO DI	0,4324	MONTOPOLI IN VAL D'ARNO	0,4275
PIAZZA ARMERINA	0,4010	TORREGROTTA	0,3576	GARFAGNANA		MULAZZO	0,3733
PIEDIMONTE ETNEO	0,3559	TORRENOVA	0,3580	CASTELNUOVO DI VAL DI	0,4050	MURLO	0,4021
PIETRAFERZIA	0,3862	TORRETTA	0,3617	CERCHI	0,4017	ORBETELLO	0,4156
PIRANO	0,3371	TORTORICI	0,2640	CASTIGLION FIBOCCHI	0,4052	ORCIANO PISANO	0,3699
POGGIOREALE	0,3326	TRABIA	0,3749	CASTIGLION FIORENTINO	0,3929	ORTIGNANO RAGGIOLO	0,4016
POLIZZI GENEROSA	0,3138	TRAPANI	0,4182	CASTIGLIONE D'ORCIA	0,4422	PALAJA	0,3961
POLLINA	0,3248	TRAPPETO	0,3679	CASTIGLIONE DELLA PESCAIA	0,4580	PALAZZUOLO SUL SENIO	0,4117
PORTO EMPEDOCLE	0,3724	TRECASTAGNI	0,4656	CASTIGLIONE DI GARFAGNANA	0,3860	PECCIOLI	0,3834
PORTOPALO DI CAPO PASSERO	0,2990	TREMESTIERI ETNEO	0,4873	CAVRIGLIA	0,4237	PELAGO	0,4243
POZZALLO	0,3997	TRIFI	0,2937	CECINA	0,4208	PESCAGLIA	0,3769
PRIOLO GARGALLO	0,3943	TROINA	0,3444	CERRETO GUIDI	0,4219	PESCIA	0,4172
PRIZZI	0,3154	TUSA	0,3267	CERTALDO	0,3911	PIANCASTAGNAIO	0,3864
RACALMUTO	0,3549	UCRIA	0,2925	CETONA	0,3934	PIAZZA AL SERCHIO	0,3874
RACCUJA	0,3097	USTICA	0,3988	CHIANCIANO TERME	0,3749	PIENZA	0,4137
RADDUSA	0,2898	VALDERICE	0,3798	CHIANNI	0,3843	PIETRASANTA	0,4399
RAFFADALI	0,3643	VALDINA	0,3615	CHIESINA UZZANESE	0,3759	PIEVE FOSCIANA	0,4031
RAGALNA	0,4015	VALGUARNERA CAROPEPE	0,3546	CHITIGNANO	0,3840	PIEVE SANTO STEFANO	0,4067
RAGUSA	0,4076	VALLEDOLMO	0,2915	CHIUSDINO	0,3761	PIEVE A NIEVOLE	0,3979
RAMACCA	0,3081	VALLELUNGA PRATAMENO	0,3342	CHIUSI	0,4076	PIOMBINO	0,4062
RANDAZZO	0,3311	VALVERDE	0,4520	CHIUSI DELLA VERNA	0,3877	PISA	0,5310
RAVANUSA	0,3453	VENETICO	0,3804	CINIGIANO	0,3368	PISTOIA	0,4419
REALMONTE	0,3634	VENTIMIGLIA DI SICILIA	0,3114	CIVITELLA PAGANICO	0,3409	PITIGLIANO	0,3587
REGALBUTO	0,4410	VIAGRANDE	0,4781	CIVITELLA IN VAL DI CHIANA	0,3923	PODENZANA	0,4051
REITANO	0,3409	VICARI	0,3260	COLLE DI VAL D'ELSA	0,4138	POGGIBONSI	0,4278
RESULTANO	0,3169	VILLABATE	0,3558	COLLESALVETTI	0,4265	POGGIO A CAIANO	0,4473
RIBERA	0,3653	VILLAFRANCA SICULA	0,3130	COMANO	0,3811	POMARANCE	0,4080
RIESI	0,3252	VILLAFRANCA TIRRENA	0,3999	COREGLIA ANTELMINELLI	0,4133	PONSACCO	0,4019
RIPOSTO	0,3938	VILLAFRATI	0,3429	CORTONA	0,3956	PONTASSIEVE	0,4387
ROCCAFORTITA	0,3346	VILLALBA	0,3097	CRESPINA LORENZANA	0,4159	PONTE BUGGIANESE	0,3775
ROCCALUMERA	0,3977	VILLAROSA	0,3533	DICOMANO	0,3821	PONTEDERA	0,4433
ROCCAMENA	0,2765	VITA	0,3184	EMPOLI	0,4512	PONTREMOLI	0,4238
ROCCAPALUMBA	0,3392	VITTORIA	0,3188	FABBRICHE DI VERGEMOLI	0,3548	POPPI	0,4118
ROCCAVALDINA	0,3221	VIZZINI	0,3414	FAUGLIA	0,4266	PORCARI	0,4270
ROCCELLA VALDEMONE	0,2685	ZAFFERANA ETNEA	0,3729	FIESOLE	0,5645	PORTO AZZURRO	0,3816
RODI MILICI	0,3290			FIGLINE E INCISA VALDARNO	0,4196	PORTOFERRAIO	0,4086
ROMETTA	0,4099			FILATTIERA	0,3903	PRATO	0,4265
ROSOLINI	0,3368			FIRENZE	0,5359	PRATOVECCHIO STIA	0,4086
SALAPARUTA	0,3195			FIRENZUOLA	0,3870	QUARRATA	0,3877
SALEMI	0,3378			FIVIZZANO	0,3811	RADDA IN CHIANTI	0,4076
SAMBUCA DI SICILIA	0,3357	ABBADIA SAN SALVATORE	0,3679	FOIANO DELLA CHIANA	0,3736	RADICOFANI	0,3790
SAN BIAGIO PLATANI	0,3216	ABETONE CUTIGLIANO	0,3464	FOLLONICA	0,4152	RADICONDOLI	0,4923
SAN CATALDO	0,3808	AGLIANA	0,3917	FORTE DEI MARMI	0,6459	RAPOLANO TERME	0,4254
SAN CALABRITTO	0,3028	ALTOPASCIO	0,3902	FOSCIANDORA	0,3881	REGGELLO	0,4309
SAN CONO	0,2882	ANGHIARI	0,3823	FOSDINOVO	0,4297	REGNANO SULL'ARNO	0,4520
SAN FILIPPO DEL MELA	0,3717	ARCIDOSO	0,3678	FUCECCHIO	0,4382	RIO	0,3803
SAN FRATELLO	0,2635	AREZZO	0,4528	GAIOLE IN CHIANTI	0,4059	RIPARBELLA	0,3710
SAN GIOVANNI GEMINI	0,3556	ASCIANO	0,4035	GALLICIANO	0,3896	ROCCALBEGNA	0,3210
SAN GIOVANNI LA PUNTA	0,4678	AULLA	0,4083	GAMBASSI TERME	0,3876	ROCCASTRADA	0,3453
SAN GIUSEPPE JATO	0,2983	BADIA TEDALDA	0,3382	GAVORRANO	0,3602	ROSGNANO MARITTIMO	0,4373
SAN GREGORIO DI CATANIA	0,5605	BAGNI DI LUCCA	0,3590	GREVE IN CHIANTI	0,4260	RUFINA	0,4235
SAN MARCO D'ALUNZIO	0,3028	BAGNO A RIPOLI	0,5274	GROSSETO	0,4361	SAMBUCA PISTOIESE	0,3645
SAN MAURO CASTELVERDE	0,2601	BAGNONE	0,4051	GUARDISTALLO	0,3988	SAN CASCIANO DEI BAGNI	0,4104
SAN MICHELE DI GANZARIA	0,3307	BARBERINO TAVARNELLE	0,4484	IMPRUNETA	0,4956	SAN CASCIANO IN VAL DI PESA	0,4623
SAN PIER NICETO	0,3315	BARBERINO DI MUGELLO	0,4234	ISOLA DEL GIGLIO	0,4083	SAN GIMIGNANO	0,4148
SAN PIERO PATTI	0,2910	BARGA	0,4297	LAJATICO	0,8739	SAN GIOVANNI VALDARNO	0,4224
SAN PIETRO CLARENZA	0,3814	BIBBIENA	0,4089	LAMPORECCHIO	0,3879	SAN GIULIANO TERME	0,4804
SAN SALVATORE DI FITTALIA	0,2704	BIBBONA	0,3687	LARCIANO	0,3898	SAN GODENZO	0,3504
SAN TEODORO	0,3066	BIENTINA	0,4284	LA STRA A SIGNA	0,4362	SAN MARCELLO PITEGLIO	0,3751
SAN VITO LO CAPO	0,3558	BORGO SAN LORENZO	0,4232	LATERINA PERGINE VALDARNO	0,3931	SAN MINIATO	0,4427
SANT'AGATA DI MILITELLO	0,4081	BORGO A MOZZANO	0,4003	LICCIANA NARDI	0,3921	SAN QUIRICO D'ORCIA	0,4022
SANT'AGATA LI BATTIATI	0,5556	BUCINE	0,3979	LIVORNO	0,4751	SAN ROMANO IN GARFAGNANA	0,4174
SANT'ALESSIO SICULO	0,4006	BUGGIANO	0,4161	LONDA	0,4171	SAN VINCENZO	0,4203
SANT'ALFIO	0,3320	BUONCONVENTO	0,4004	LORO CIUFFENNA	0,4298	SANSEPOLCRO	0,4251
SANT'ANGELO MUXARO	0,3295	BUTI	0,3906	LUCCA	0,4870	SANTA CROCE SULL'ARNO	0,4649
SANT'ANGELO DI BROLO	0,2948	CALCI	0,4934	LUCIGNANO	0,3938	SANTA FIORA	0,3832
SANTA CATERINA VILLARMOSA	0,3566	CALCINAI	0,4317	MAGLIANO IN TOSCANA	0,3690	SANTA LUCE	0,3791
SANTA CRISTINA GELA	0,3368	CALENZANO	0,4565	MANCIANO	0,3678	SANTA MARIA A MONTE	0,4073
SANTA CROCE CAMERINA	0,3120	CAMAIORE	0,4178	MARCIANA	0,3616	SARTEANO	0,3788
SANTA DOMENICA VITTORIA	0,2939	CAMPAGNATICO	0,3467	MARCIANA MARINA	0,3919	SASSETTA	0,3568
SANTA ELISABETTA	0,3341	CAMPI BISENZIO	0,4039	MARCIANO DELLA CHIANA	0,3815	SCANDICCI	0,4469
SANTA FLAVIA	0,4051	CAMPPIGLIA MARITTIMA	0,3897	MARLIANA	0,3895	SCANSANO	0,3521
SANTA LUCIA DEL MELA	0,2972	CAMPO NELL'ELBA	0,3706	MARRADI	0,3853	SCARLINO	0,3828
SANTA MARGHERITA DI BELICE	0,3470	CAMPORGIANO	0,4004	MASSA	0,4196	SCARPERIA E SAN PIERO	0,4247
SANTA MARIA DI LICODIA	0,3371	CANTAGALLO	0,3933	MASSA MARITTIMA	0,3956	SEGGIANO	0,3485
SANTA MARIA SALINA	0,4164	CAPALBIO	0,4913	MASSA E COZZILE	0,4032	SEMPRONIANO	0,3233
SANTA NINFA	0,3281	CAPANNOLI	0,3929	MASSAROSA	0,3974	SERAVEZZA	0,3913
SANTA TERESA DI RIVA	0,3892	CAPANNORI	0,4375	MINUCCIANO	0,3824	SERRAVALLE PISTOIESE	0,4147
SANTA VENERINA	0,3528			MOLAZZANA	0,4058	SESTINO	0,3387

### REGIONE TOSCANA



## Elenco, per Regione, dei Comuni e del relativo livello del reddito medio imponibile ai fini dell'addizionale IRPEF

SESTO FIORENTINO	0,4727	CEMBRA LISIGNAGO	0,3798	PELUGO	0,4355	VALDAONE	0,3970
SIENA	0,5373	CERMES	0,4628	PERCA	0,5265	VALDAORA	0,4891
SIGNA	0,4046	CHIENES	0,5528	PERGINE VALSUGANA	0,4446	VALFLORIANA	0,3680
SILLANO GIUNCUGNANO	0,3717	CHIUSA	0,4966	PIEVE TESINO	0,3987	VALLARSA	0,4107
SINALUNGA	0,3981	CIMONE	0,4251	PIEVE DI BONO-PREZZO	0,4123	VALLE AURINA	0,4476
SORANO	0,3222	CINTE TESINO	0,3702	PINZOLO	0,4598	VALLE DI CASIES	0,4299
SOVICILLE	0,4487	CIS	0,4242	PLAUS	0,4388	VALLELAGHI	0,4369
STAZZEMA	0,3482	CIVEZZANO	0,4705	POMAROLO	0,4390	VANDOIES	0,4660
SUBBIANO	0,4075	CLES	0,4700	PONTE GARDENA	0,4990	VARNA	0,5556
SUVERETO	0,3624	COMANO TERME	0,4128	PORTE DI RENDENA	0,4095	VELTURNO	0,4870
TALLA	0,4296	COMMEZZADURA	0,4026	POSTAL	0,5250	VERANO	0,4320
TERRANUOVA BRACCIOLINI	0,4217	CONTA	0,3986	PRATO ALLO STELVIO	0,4319	VERMIGLIO	0,3693
TERRICCIOLA	0,3769	CORNEDO ALL'ISARCO	0,4780	PREDALIA	0,4199	VIGNOLA-FALESINA	0,4193
TORRITA DI SIENA	0,3821	CORTACCIA SULLA STRADA	0,4453	PREDAZZO	0,4371	VILLA LAGARINA	0,4360
TREQUANDA	0,4061	DEL VINO		PREDOI	0,4273	VILLABASSA	0,4517
TRESANA	0,3782	CORTINA SULLA STRADA DEL	0,4578	PRIMIERO SAN MARTINO DI	0,4245	VILLANDRO	0,4589
UZZANO	0,4225	VINO		CASTROZZA		VILLE D'ANAUNIA	0,4208
VAGLI SOTTO	0,3921	CORVARA IN BADIA	0,5071	PROVES	0,4546	VILLE DI FIEMME	0,4421
VAGLIA	0,5056	CROVIANA	0,4344	RABBI	0,4066	VIPITENO	0,5111
VAIANO	0,4313	CURON VENOSTA	0,4074	RACINES	0,4742	VOLANO	0,4341
VECCHIANO	0,4236	DAMBEL	0,3611	RASUN-ANTERSELVA	0,4613	ZIANO DI FIEMME	0,4336
VERNO	0,3843	DENNO	0,4322	RENON	0,5278		
VIAREGGIO	0,4595	DIMARO FOLGARIDA	0,3904	RIFIANO	0,4377	<b>REGIONE</b>	
VICCHIO	0,4123	DOBBIACO	0,4741	RIO DI PUSTERIA	0,4676	<b>UMBRIA</b>	
VICOPIANO	0,4292	DRENA	0,4106	RIVA DEL GARDA	0,4574	ACQUASPARTA	0,3836
VILLA BASILICA	0,4121	DRO	0,4224	RODENGO	0,4555	ALLERONA	0,3683
VILLA COLLEMANDINA	0,3882	EGNA	0,5118	ROMENO	0,4197	ALVIANO	0,3808
VILLAFRANCA IN LUNIGIANA	0,4032	FAI DELLA PAGANELLA	0,4211	ROMANO TERME	0,4219	AMELIA	0,4079
VINCI	0,4414	FALZES	0,5704	RONCHI VALSUGANA	0,4178	ARRONE	0,3901
VOLTERRA	0,4150	FIAVÈ	0,3905	RONZO-CHIENIS	0,3893	ASSISI	0,4131
ZERI	0,3261	FIEROZZO	0,3680	RONZONE	0,4575	ATTIGLIANO	0,4015
		FIÈ ALLO SCILIAR	0,5067	ROVERETO	0,4662	AVIGLIANO UMBRO	0,3954
<b>REGIONE</b>		FOLGARIA	0,4496	ROVERÈ DELLA LUNA	0,4381	BASCHI	0,3807
<b>TRENTINO-ALTO</b>		FORNACE	0,4074	RUFFRÈ-MENDOLA	0,4170	BASTIA UMBRA	0,4026
<b>ADIGE</b>		FORTEZZA	0,4503	RUMO	0,3976	BETTONA	0,3816
ALA	0,4258	FRASSILONGO	0,3870	SAGRON MIS	0,4073	BEVAGNA	0,3867
ALBIANO	0,4138	FUNES	0,4643	SALORNO SULLA STRADA DEL	0,4512	CALVI DELL'UMBRIA	0,3758
ALDENO	0,4387	GAIS	0,4935	VINO		CAMPELLO SUL CLITUNNO	0,4131
ALDINO	0,4444	GARGAZZONE	0,5311	SAMONE	0,4027	CANNARA	0,3671
ALTAVALLE	0,3871	GARNIGA TERME	0,4029	SAN CANDIDO	0,5056	CASCIA	0,3489
ALTOPIANO DELLA VIGOLANA	0,4707	GIOVO	0,4167	SAN GENESIO ATESINO	0,5011	CASTEL GIORGIO	0,3641
AMBLAR-DO'N	0,5016	GIUSTINO	0,4088	SAN GIOVANNI DI FASSA - SÈN	0,3988	CASTEL RITALDI	0,3720
ANDALO	0,3787	GLORENZA	0,4326	JAN		CASTEL VISCARDO	0,3974
ANDRIANO	0,5074	GRIGNO	0,3919	SAN LEONARDO IN PASSIRIA	0,4179	CASTIGLIONE DEL LAGO	0,3821
ANTERIVO	0,4083	IMER	0,3947	SAN LORENZO DORSINO	0,3817	CERRETO DI SPOLETO	0,3605
APIANO SULLA STRADA DEL	0,5660	ISERA	0,4614	SAN LORENZO DI SEBATO	0,5008	CITRERNA	0,3831
VINO		LA VALLE	0,4587	SAN MARTINO IN BADIA	0,4281	CITTÀ DELLA PIEVE	0,4129
ARCO	0,4479	LACES	0,4302	SAN MARTINO IN PASSIRIA	0,4047	CITTÀ DI CASTELLO	0,4015
AVELENGO	0,4492	LAGUNDO	0,5160	SAN MICHELE ALL'ADIGE	0,4275	COLLAZZONE	0,3702
AVIO	0,4102	LAION	0,4512	SAN PANCRAZIO	0,4230	CORCIANO	0,4585
BADIA	0,5058	LAIVES	0,4756	SANT'ORSOLA TERME	0,4089	COSTACCIARO	0,3706
BARBIANO	0,4703	LANA	0,5015	SANTA CRISTINA VALGARDENA	0,4832	DERUTA	0,3821
BASELGA DI PINÈ	0,4327	LASA	0,4101	SANZENO	0,3924	FABRO	0,3663
BEDOLLO	0,3991	LAUREGNO	0,4200	SARENTINO	0,4493	FERENTILLO	0,3938
BESENELLO	0,4399	LAVARONE	0,4028	SARNONICO	0,4272	FICULLE	0,3851
BIENO	0,3919	LAVIS	0,4410	SCENA	0,4260	FOLIGNO	0,4289
BLEGGIO SUPERIORE	0,3963	LEDRO	0,4013	SCURELLE	0,4124	FOSSATO DI VICO	0,3943
BOCENAGO	0,4737	LEVICO TERME	0,4371	SEGONZANO	0,3871	FRATTA TODINA	0,3700
BOLZANO	0,5468	LIVO	0,3810	SELLA GIUDICARIE	0,4111	GIANO DELL'UMBRIA	0,3901
BONDONE	0,3635	LONA-LASES	0,3941	SELVA DEI MOLINI	0,4472	GIOVE	0,3845
BORGIO CHIESE	0,4241	LUSERNA	0,3686	SELVA DI VAL GARDENA	0,5079	GUALDO CATTANEO	0,3639
BORGIO LARES	0,4216	LUSON	0,4569	SENALE-SAN FELICE	0,3989	GUALDO TADINO	0,3820
BORGIO VALSUGANA	0,4329	MADRUZZO	0,4235	SENALES	0,4161	GUARDEA	0,3701
BORGIO D'ANAUNIA	0,4142	MAGRÈ SULLA STRADA DEL	0,4394	SESTO	0,4592	GUBBIO	0,3963
BRAIES	0,4807	VINO		SFRUZ	0,4625	LISCIANO NICCONÈ	0,3603
BRENNERO	0,4696	MALLÈS VENOSTA	0,4129	SILANDRO	0,4649	LUGNANO IN TEVERINA	0,3626
BRENTONICO	0,4121	MALÈ	0,4011	SILVERNO	0,3896	MAGIONE	0,3969
BRESIMO	0,3768	MAREBBE	0,4654	SORAGA DI FASSA	0,3826	MARCIANO	0,3985
BRESSANONE	0,5545	MARLENGO	0,4827	SOVER	0,3624	MASSA MARTANA	0,3956
BRONZOLO	0,4705	MARTELLO	0,3657	SPIAZZO	0,4252	MONTTE CASTELLO DI VIBIO	0,3606
BRUNICO	0,5594	MASSIMENO	0,3783	SPORMAGGIORE	0,4116	MONTTE SANTA MARIA	0,3762
CADERZONE TERME	0,3901	MAZZIN	0,4375	SPORMINORE	0,3865	TIBERINA	
CAINES	0,4436	MELTINA	0,4607	STELVIO	0,3981	MONTECASTRILLI	0,3915
CALCERANICA AL LAGO	0,4299	MERANO	0,5190	STENICO	0,4368	MONTECCHIO	0,4003
CALDARO SULLA STRADA DEL	0,5115	MEZZANA	0,4080	STORO	0,4213	MONTEFALCO	0,3749
VINO		MEZZANON	0,3999	STREMO	0,4498	MONTEFRANCO	0,4064
CALDES	0,4026	MEZZOCORONA	0,4663	TELVE	0,4072	MONTEGABBIONE	0,3769
CALDONAZZO	0,4532	MEZZOLOMBARDO	0,4338	TELVE DI SOPRA	0,3945	MONTELEONE D'ORVIETO	0,3936
CALLIANO	0,4354	MOENA	0,4398	TENNA	0,4917	MONTELEONE DI SPOLETO	0,3132
CAMPITELLO DI FASSA	0,3703	MOLVENO	0,4025	TENNO	0,5018	MONTONE	0,3682
CAMPO TURES	0,4938	MONGUELFO-TESIDO	0,4746	TERENTO	0,4906	NARNI	0,4092
CAMPO DI TRENIS	0,4578	MONTAGNA	0,4986	TERLANO	0,5221	NOCERA UMBRA	0,3585
CAMPODENNO	0,3863	MORI	0,4240	TERMENO SULLA STRADA DEL	0,4537	NORCIA	0,3828
CANAL SAN BOVO	0,3859	MOSO IN PASSIRIA	0,3891	VINO		ORVIETO	0,4371
CANAZEI	0,4220	NAGO-TORBOLE	0,4776	TERRAGNOLO	0,3792	OTRICOLI	0,3779
CAPRIANA	0,3905	NALLES	0,4975	TERRÈ D'ADIGE	0,4027	PACIANO	0,3997
CARISOLO	0,4127	NATURNO	0,4466	TERZOLAS	0,4374	PANICALE	0,3830
CARZANO	0,4074	NAZ-SCIAVES	0,4997	TESERO	0,4205	PARRANO	0,4059
CASTEL CONDINO	0,3828	NOGAREDO	0,4766	TESIMO	0,4380	PASSIGNANO SUL TRASIMENO	0,4135
CASTEL IVANO	0,4169	NOMI	0,3907	TIONE DI TRENTO	0,4536	PENNA IN TEVERINA	0,4306
CASTELBELLO-CIARDES	0,4092	NOVA LEVANTE	0,5326	TIRES	0,4980	PERUGIA	0,4709
CASTELLO TESINO	0,3851	NOVA PONENTE	0,5032	TIROLO	0,4508	PIEGARO	0,3915
CASTELLO-MOLINA DI FIEMME	0,4401	NOVALEDO	0,4068	TON	0,3927	PIETRALUNGA	0,3488
CASTELNUOVO	0,4186	NOVELLA	0,4066	TORCEGNO	0,3874	POGGIODOMO	0,3377
CASTELROTTO	0,4940	ORA	0,5001	TRAMBLENO	0,4443	POLINO	0,5249
CAVALESE	0,4563	ORTISEI	0,5018	TRE VILLE	0,4762	PORANO	0,4325
CAVARENO	0,4723	OSPEDALETTO	0,4006	TRENTO	0,5131	PRECI	0,3478
CAVEDAGO	0,4035	OSSANA	0,4209	TRODNA NEL PARCO	0,4762	SAN GEMINI	0,4427
CAVEDINE	0,4148	PALÙ DEL FERSINA	0,3975	NATURALE		SAN GIUSTINO	0,3909
CAVIZZANA	0,3827	PANCHIA	0,4131	TUBRE	0,3605	SAN VENANZO	0,3688
		PARCINES	0,4500	ULTIMO	0,4300		
		PEIO	0,4121	VADENA	0,4445		
		PELLIZZANO	0,3984	VAL DI VIZZE	0,5094		



## Elenco, per Regione, dei Comuni e del relativo livello del reddito medio imponibile ai fini dell'addizionale IRPEF

SANT'ANATOLIA DI NARCO	0,3640
SCHEGGIA E PASCELUPU	0,3712
SCHEGGINO	0,3944
SELLANO	0,3644
SIGILLO	0,4215
SPELLO	0,4109
SPOLETO	0,4063
STRONCONE	0,4006
TERNI	0,4434
TODI	0,4092
TORGIANO	0,4135
TREVI	0,3855
TUORO SUL TRASIMENO	0,3639
UMBERTIDE	0,3892
VALFABBRICA	0,3513
VALLO DI NERA	0,3623
VALTOPINA	0,3593

### REGIONE

#### VALLE D'AOSTA /VALLÉE D'AOSTE


ALLEIN	0,3645
ANTEY-SAINT-ANDRÉ	0,3895
AOSTA	0,4706
ARNAD	0,3955
ARVIER	0,4373
AVISE	0,3865
AYAS	0,3970
AYMAVILLES	0,4143
BARD	0,4840
BIONAZ	0,3448
BRISOGNE	0,4204
BRUSSON	0,4414
CHALLAND-SAINT-ANSELME	0,3819
CHALLAND-SAINT-VICTOR	0,3927
CHAMBAVE	0,4041
CHAMOIS	0,4946
CHAMPDEPRAZ	0,3995
CHAMPORCHER	0,4026
CHARVENSON	0,4239
CHÂTILLON	0,4214
COGNE	0,3731
COURMAYEUR	0,5417
DONNAS	0,4067
DOUÉS	0,4157
EMARÈSE	0,4140
ETROUBLES	0,3973
FONTAINEMORE	0,4033
FÉNIS	0,4290
GABY	0,4784
GIGNOD	0,4615
GRESSAN	0,4404
GRESSONEY-LA-TRINITÉ	0,5879
GRESSONEY-SAINT-JEAN	0,4682
HÔNE	0,4181
INTROD	0,4555
ISSIME	0,4570
ISSOGNE	0,3784
JOVENÇAN	0,4422
LA MAGDELEINE	0,4222
LA SALLE	0,4759
LA THUILE	0,4892
LILLIAMES	0,3819
MONTJOVET	0,4071
MORGEX	0,4135
NUS	0,4172
OLLOMONT	0,4079
OYACE	0,3699
PERLOZ	0,3782
POLLEIN	0,4125
PONT-SAINT-MARTIN	0,4190
PONTBOSET	0,3831
PONTEY	0,3971
PRÉ-SAINT-DIDIER	0,4952
QUART	0,4721
RHÈMES-NOTRE-DAME	0,4021
RHÈMES-SAINT-GEORGES	0,4099
ROISAN	0,4559
SAINT-CRISTOPHE	0,4841
SAINT-DENIS	0,4023
SAINT-MARCEL	0,4279
SAINT-NICOLAS	0,4148
SAINT-OYEN	0,4404
SAINT-PIERRE	0,4469
SAINT-RHÉMY-EN-BOSSES	0,4952
SAINT-VINCENT	0,4558
SARRE	0,4645
TORGNON	0,4376
VALGRISSENCHÉ	0,3571
VALPELLINE	0,4279
VALSAVARENCHÉ	0,4221
VALTOURNENCHÉ	0,4439
VERRAYES	0,3876
VERRÈS	0,4058
VILLENEUVE	0,4099

### REGIONE VENETO

ABANO TERME	0,4892
ADRIA	0,4196
AFFI	0,4233
AGNA	0,3866
AGORDO	0,4763
AGUGLIARO	0,4116
ALANO DI PIAVE	0,4058
ALBAREDO D'ADIGE	0,3684
ALBETTONE	0,3813
ALBIGNASEGO	0,4957
ALLÈGHE	0,4077
ALONTE	0,4971
ALPAGO	0,4170
ALTAVILLA VICENTINA	0,4697
ALTISSIMO	0,4032
ALTIVOLE	0,4238
ANGIARI	0,4407
ANGUILLARA VENETA	0,3688
ANNONE VENETO	0,3889
ARCADE	0,4212
ARCOLE	0,4151
ARCUGNANO	0,4949
ARIANO NEL POLESINE	0,3568
ARQUÀ PETRARCA	0,4831
ARQUÀ POLESINE	0,4078
ARRE	0,4006
ARSIERO	0,4123
ARSIE	0,3802
ARZERGRANDE	0,4175
ARZIGNANO	0,5063
ASIAGO	0,4131
ASIGLIANO VENETO	0,4071
ASOLO	0,4863
AURONZO DI CADORE	0,4081
BADIA CALAVENA	0,3959
BADIA POLESINE	0,4020
BAGNOLI DI SOPRA	0,3888
BAGNOLO DI PO	0,3601
BAONE	0,4833
BARBARANO MOSSANO	0,4004
BARBONA	0,4139
BARDOLINO	0,4864
BASSANO DEL GRAPPA	0,5082
BATTAGLIA TERME	0,4199
BELFIORE	0,4019
BELLUNO	0,4899
BERGANTINO	0,3888
BEVILACQUA	0,3850
BOARA PISANI	0,4020
BOLZANO VICENTINO	0,4372
BONAVIGO	0,3665
BORGATA DI CADORE	0,4056
BORGO VALBELLUNA	0,4025
BORGO VENETO	0,3786
BORGORICCO	0,4456
BORSO DEL GRAPPA	0,4404
BOSARO	0,3952
BOSCHI SANT'ANNA	0,3755
BOSCO CHIESANUOVA	0,4157
BOVOLENTA	0,4053
BOVOLONE	0,3836
BREDA DI PIAVE	0,4308
BREGANZE	0,4443
BRENDOLA	0,4528
BRENTINO BELLUNO	0,4040
BRENZONE SUL GARDA	0,3763
BRESSANVIDO	0,4140
BROGLIANO	0,4439
BRUGINE	0,4132
BUSSOLENGO	0,4556
BUTTAPIETRA	0,4048
CADONEGHE	0,4819
CAERANO DI SAN MARCO	0,4177
CALALZO DI CADORE	0,4231
CALDIERO	0,4194
CALDOGNO	0,4471
CALTO	0,3883
CALTRANO	0,4154
CALVENE	0,4077
CAMISANO VICENTINO	0,4367
CAMPAGNA LUPA	0,4110
CAMPIGLIA DEI BERICI	0,4019
CAMPO SAN MARTINO	0,4310
CAMPODARSEGO	0,4613
CAMPODORO	0,4366
CAMPOLONGO MAGGIORE	0,4142
CAMPONOGARA	0,4233
CAMPOSAMPIERO	0,4519
CANALE D'AGORDO	0,4145
CANARO	0,3769
CANDA	0,4062
CANDIANA	0,3822
CAORLE	0,3579
CAPPELLA MAGGIORE	0,4499
CAPRINO VERONESE	0,4151
CARBONERA	0,4559
CARCIERI	0,3709
CARMIGNANO DI BRENTA	0,4389

CARRÈ	0,4642
CARTIGLIANO	0,4120
CARTURA	0,4139
CASALE DI SCODOSIA	0,3543
CASALE SUL SILE	0,4514
CASALEONE	0,3667
CASALSERUGO	0,4202
CASIER	0,5040
CASSOLA	0,4526
CASTAGNARO	0,3598
CASTEGNERO	0,4213
CASTEL D'AZZANO	0,4346
CASTELBALDO	0,3398
CASTELCUCCO	0,4640
CASTELFRANCO VENETO	0,4815
CASTELGOMBERTO	0,4276
CASTELGUGLIELMO	0,3634
CASTELLO DI GODEGO	0,4433
CASTELMASSA	0,4148
CASTELNOVO BARIANO	0,4041
CASTELNUOVO DEL GARDA	0,4230
CAVALION VERONESE	0,4611
CAVALLINO-TREPONTI	0,3669
CAVAREZERE	0,3703
CAVASO DEL TOMBA	0,4136
CAZZANO DI TRAMIGNA	0,3938
CEGGLIA	0,4326
CENEVIGHE AGORDINO	0,4021
CENESELLI	0,3889
CEREA	0,3996
CEREGNANO	0,3808
CERRO VERONESE	0,4140
CERVARESE SANTA CROCE	0,4144
CESIOMAGGIORE	0,4032
CESSALTO	0,4036
CHIAMPO	0,4373
CHIARANO	0,3814
CHIES D'ALPAGO	0,4262
CHIOGGIA	0,3977
CHIUPPANO	0,4209
CIBIANA DI CADORE	0,3578
CIMADOLMO	0,3969
CINTO CAOMAGGIORE	0,4104
CINTO EUGANEO	0,3965
CISON DI VALMARINO	0,3944
CITTADELLA	0,4929
COGLIENGO	0,4004
CODIGNÈ	0,4098
COGOLLO DEL CENGIO	0,4259
COLCERESA	0,4271
COLLE SANTA LUCIA	0,3733
COLLE UMBERTO	0,4568
COLOGNA VENETA	0,4156
COLOGNOLA AI COLLI	0,4391
COMELICO SUPERIORE	0,3840
CONA	0,3834
CONCAMARISE	0,3635
CONCORDIA SAGITTARIA	0,4109
CONGLIANO	0,5028
CONSELVE	0,4233
CORBOLA	0,3533
CORDIGNANO	0,4121
CORNEDO VICENTINO	0,4331
CORNUDA	0,4381
CORREZZOLA	0,3771
CORTINA D'AMPEZZO	0,5439
COSTA DI ROVIGO	0,3669
COSTA DISSISARA	0,5316
COSTERMANO SUL GARDA	0,4949
CREAZZO	0,4866
CRESPADORO	0,3898
CRESPINO	0,3548
CROCETTA DEL MONTELLO	0,4189
CURTAROLO	0,4199
DANTA DI CADORE	0,3601
DOLCÈ	0,4028
DOLO	0,4577
DOMEGGHE DI CADORE	0,4144
DUE CARRARE	0,4269
DUEVILLE	0,4398
ENEGO	0,3714
ERACLEA	0,3611
ERBEZZO	0,3690
ERBÈ	0,3737
ESTE	0,4475
FALCADE	0,4035
FARA VICENTINO	0,4272
FARRA DI SOLIGO	0,4053
FELTRE	0,4305
FERRARA DI MONTE BALDO	0,4954
FICAROLO	0,3704
FIESSO UMBERTIANO	0,3998
FIESSO D'ARTICO	0,4583
FOLLINA	0,3914
FONTANELLE	0,4164
FONTANIVA	0,4400
FONTE	0,4073
FONZASO	0,3902
FOSSALTA DI PIAVE	0,4127
FOSSALTA DI PORTOGRUARO	0,4275
FOSSÒ	0,4445
FOZA	0,3368
FRASSINELLE POLESINE	0,3481

FRATTA POLESINE	0,4006
FREGONA	0,4294
FUMANE	0,4453
GAIARINE	0,4183
GAIBA	0,3892
GALLIERA VENETA	0,4621
GALLIO	0,3730
GALZIGNANO TERME	0,4059
GAMBELLARA	0,4213
GAMBUGLIANO	0,4355
GARDA	0,4519
GAVELLO	0,3714
GAZZO	0,4065
GAZZO VERONESE	0,3814
GIACCIANO CON BARUCHELLA	0,3820
GIAVERA DEL MONTELLO	0,4142
GODEGA DI SANT'URBANO	0,4216
GORGIO AL MONTICANO	0,3929
GOSALDO	0,3998
GRANTORTO	0,4054
GRANZE	0,3753
GREZZANA	0,4284
GRISIGNANO DI ZOCCO	0,4102
GRUARO	0,4197
GRUMOLO DELLE ABBADESSE	0,4183
GUARDA VENETA	0,3663
ILLASI	0,4243
ISOLA RIZZA	0,4738
ISOLA VICENTINA	0,4320
ISOLA DELLA SCALA	0,3944
ISTRANA	0,4246
JESOLO	0,4071
LA VALLE AGORDINA	0,4259
LAGHI	0,3952
LAMON	0,3617
LASTE BASSE	0,4244
LAVAGNO	0,4702
LAZISE	0,4884
LEGNAGO	0,4559
LEGNARO	0,4509
LENDINARA	0,3916
LIMANA	0,4509
LIMENA	0,4682
LIVINALONGO DEL COL DI LANA	0,4099
LONGARE	0,4295
LONGARONE	0,3908
LONIGO	0,4502
LOREGGIA	0,4314
LORENZAGO DI CADORE	0,3996
LOREO	0,3674
LORIA	0,4065
LOZZO ATESTINO	0,3874
LOZZO DI CADORE	0,3818
LUGO DI VICENZA	0,4057
LUSIA	0,3684
LUSIANA CONCO	0,3815
MALCESINE	0,3751
MALO	0,4351
MANSUÈ	0,4361
MARANO VICENTINO	0,4451
MARANO DI VALPOLICELLA	0,4591
MARCON	0,4471
MARENO DI PIAVE	0,4414
MAROSTICA	0,4534
MARTELLAGO	0,4505
MASER	0,4347
MASERADA SUL PIAVE	0,4422
MASERÀ DI PADOVA	0,4230
MASI	0,3674
MASSANZAGO	0,4354
MEDUNA DI LIVENZA	0,4129
MEGLIADINO SAN VITALE	0,3585
MELARA	0,4219
MEOLO	0,4146
MERLARA	0,3488
MESTRINO	0,4514
MEZZANE DI SOTTO	0,4680
MIANE	0,3794
MINERBE	0,4014
MIRA	0,4271
MIRANO	0,4842
MOGLIANO VENETO	0,5083
MONASTIER DI TREVISO	0,4257
MONFUMO	0,4250
MONSELICE	0,4335
MONTAGNANA	0,4158
MONTE DI MALO	0,4272
MONTABELLO VICENTINO	0,4363
MONTABELLUNA	0,4754
MONTECCHIA DI CROSARA	0,3653
MONTECCHIO MAGGIORE	0,4486
MONTECCHIO PRECALCINO	0,4433
MONTEFORTE D'ALPONE	0,4050
MONTÉGALDA	0,4216
MONTÉGALDELLA	0,4166
MONTEGROTTO TERME	0,4649
MONTEVIALE	0,5641
MONTECELLO CONTE OTTO	0,4637
MONTORSO VICENTINO	0,4650
MORGANO	0,4191
MORIAGO DELLA BATTAGLIA	0,3594
MOTTA DI LIVENZA	0,4257





## Elenco, per Regione, dei Comuni e del relativo livello del reddito medio imponibile ai fini dell'addizionale IRPEF

MOZZECANE	0,4158	SAN BELLINO	0,3643	TRISSINO	0,4846
MUSILE DI PIAVE	0,4086	SAN BIAGIO DI CALLALTA	0,4231	URBANA	0,3755
MUSSOLENTE	0,4809	SAN BONIFACIO	0,4307	VAL LIONA	0,4341
NANTO	0,4218	SAN DONÀ DI PIAVE	0,4612	VAL DI ZOLDO	0,3433
NEGRAR DI VALPOLICELLA	0,5044	SAN FIOR	0,4461	VALBRENTA	0,3934
NERVESA DELLA BATTAGLIA	0,4013	SAN GIORGIO DELLE PERTICHE	0,4379	VALDAGNO	0,4345
NOALE	0,4657	SAN GIORGIO IN BOSCO	0,4303	VALDASTICO	0,3671
NOGARA	0,4151	SAN GIOVANNI ILARIONE	0,3875	VALDOBBIADENE	0,4098
NOGAROLE ROCCA	0,3800	SAN GIOVANNI LUPATOTO	0,4468	VALEGGIO SUL MINCIO	0,4273
NOGAROLE VICENTINO	0,4420	SAN GREGORIO NELLE ALPI	0,4201	VALLADA AGORDINA	0,4279
NOVE	0,3821	SAN MARTINO BUON ALBERGO	0,4412	VALLE DI CADORE	0,3840
NOVENTA PADOVANA	0,5558	SAN MARTINO DI LUPARI	0,4521	VALLI DEL PASUBIO	0,4077
NOVENTA VICENTINA	0,4241	SAN MARTINO DI VENEZZE	0,3821	VAZZOLA	0,4226
NOVENTA DI PIAVE	0,4324	SAN MAURO DI SALINE	0,3367	VEDELAGO	0,4073
OCCHIOBELLO	0,4340	SAN MICHELE AL	0,3681	VEGGIANO	0,4326
ODERZO	0,4855	TAGLIAMENTO		VELO VERONESE	0,3284
OPPEANO	0,3823	SAN NICOLÒ DI COMELICO	0,4038	VELO D'ASTICO	0,4173
ORGIANO	0,4209	SAN PIETRO MUSSOLINO	0,4200	VENEZIA	0,4809
ORMELLE	0,3995	SAN PIETRO VIMINARIO	0,4078	VERONA	0,5223
ORSAGO	0,4141	SAN PIETRO DI CADORE	0,3618	VERONELLA	0,4017
OSPEDALETTO EUGANEO	0,3923	SAN PIETRO DI FELETTO	0,5440	VESCOVANA	0,4060
OSPITALE DI CADORE	0,3722	SAN PIETRO DI MORUBIO	0,3555	VESTENANOVA	0,3770
PADOVA	0,5714	SAN PIETRO IN CARIANO	0,5006	VICENZA	0,5090
PAESE	0,4449	SAN PIETRO IN GU	0,4450	VIDOR	0,3894
PALÙ	0,3440	SAN POLO DI PIAVE	0,3990	VIGASIO	0,4218
PAPOZZE	0,3467	SAN STINO DI LIVENZA	0,3985	VIGHIZZOLO D'ESTE	0,3889
PASTRENGO	0,4506	SAN TOMASO AGORDINO	0,3957	VIGO DI CADORE	0,3815
PEDAVENA	0,4299	SAN VENDEMIANO	0,4675	VIGODARZERE	0,4495
PEDEMONTE	0,3536	SAN VITO DI CADORE	0,4576	VIGONOVO	0,4263
PEDEROLTA	0,4091	SAN VITO DI LEGUZZANO	0,4592	VIGONZA	0,4907
PERAROLO DI CADORE	0,3925	SAN ZENO DI MONTAGNA	0,4208	VILLA BARTOLOMEA	0,4061
PERNUMIA	0,4031	SAN ZENONE DEGLI EZZELINI	0,4073	VILLA ESTENSE	0,3902
PESCANTINA	0,4508	SANDRIGO	0,4679	VILLA DEL CONTE	0,4258
PESCHIERA DEL GARDA	0,5081	SANGUINETTO	0,3853	VILLADOSE	0,3837
PETTORAZZA GRIMANI	0,3596	SANT'AMBROGIO DI	0,4537	VILLAFRANCA PADOVANA	0,4460
PIACENZA D'ADIGE	0,3559	VALPOLICELLA		VILLAFRANCA DI VERONA	0,4409
PIANEZZE	0,4583	SANT'ANGELO DI PIOVE DI	0,4276	VILLAGA	0,4087
PIANIGA	0,4487	SACCO		VILLAMARZANA	0,3810
PIAZZOLA SUL BRENTA	0,4406	SANT'ANNA D'ALFAEDO	0,3713	VILLANOVA MARCHESANA	0,3338
PIEVE DEL GRAPPA	0,4009	SANT'ELENA	0,4068	VILLANOVA DEL GHEBBO	0,4007
PIEVE DI CADORE	0,4488	SANT'URBANO	0,3727	VILLANOVA DI	0,4259
PIEVE DI SOLIGO	0,4159	SANTA GIUSTINA	0,4320	CAMPOSAMPIERO	
PINCARA	0,3433	SANTA GIUSTINA IN COLLE	0,4311	VILLAVERLA	0,4355
PIOMBINO DESE	0,4137	SANTA LUCIA DI PIAVE	0,4292	VILLORBA	0,4636
PIOVE DI SACCO	0,4420	SANTA MARIA DI SALA	0,4311	VITTORIO VENETO	0,4617
PIOVENE ROCCHETTE	0,4226	SANTO STEFANO DI CADORE	0,3875	VO	0,3975
POJANA MAGGIORE	0,4068	SANTORSO	0,4717	VODO CADORE	0,3891
POLESILLA	0,4069	SAONARA	0,4656	VOLPAGO DEL MONTELLO	0,4135
POLVERARA	0,4502	SARCEDO	0,4503	VOLTAGO AGORDINO	0,4530
PONSO	0,3878	SAREGO	0,4291	ZANÈ	0,4883
PONTE SAN NICOLÒ	0,4691	SARMEDE	0,4165	ZENSON DI PIAVE	0,4043
PONTE DI PIAVE	0,4327	SCHIAVON	0,4093	ZERMEGHEDO	0,4559
PONTE NELLE ALPI	0,4279	SCHIO	0,4678	ZERO BRANCO	0,4343
PONTECCHIO POLESINE	0,4258	SCORZÈ	0,4498	ZEVIO	0,4150
PONTELONGO	0,3868	SEDICO	0,4362	ZIMELLA	0,3794
PONZANO VENETO	0,4910	SEGUSINO	0,4552	ZOPPE DI CADORE	0,2772
PORTO TOLLE	0,3549	SELVA DI CADORE	0,3994	ZOVENCEDO	0,4162
PORTO VIRO	0,3738	SELVA DI PROGNO	0,3505	ZUGLIANO	0,4503
PORTOBUFFOLÈ	0,4782	SELVAZZANO DENTRO	0,5169		
PORTOGRUARO	0,4605	SEREN DEL GRAPPA	0,3892		
POSINA	0,3469	SERNAGLIA DELLA BATTAGLIA	0,4008		
POSSAGNO	0,3992	SILEA	0,4779		
POVE DEL GRAPPA	0,5014	SOAVE	0,4629		
POVEGLIANO	0,4306	SOLAGNA	0,4340		
POVEGLIANO VERONESE	0,4149	SOLESINO	0,3591		
POZZOLEONE	0,3980	SOMMACAMPAGNA	0,4328		
POZZONOVO	0,4117	SONA	0,4406		
PRAMAGGIORE	0,3890	SORGÀ	0,3841		
PREGANZIOL	0,4800	SOSPIROLO	0,4113		
PRESSANA	0,3883	SOSSANO	0,4067		
QUARTO D'ALTINO	0,4299	SOVERZENE	0,4533		
QUERO VAS	0,3808	SOVIZZO	0,5095		
QUINTO VICENTINO	0,4438	SOVRAMONTE	0,3708		
QUINTO DI TREVISO	0,4274	SPINEA	0,4447		
RECOARO TERME	0,3827	SPRESIANO	0,4251		
REFRONTOLO	0,4601	STANGHELLA	0,3845		
RESANA	0,4148	STIENTA	0,3889		
REVINE LAGO	0,3992	STRA	0,4822		
RIESE PIO X	0,4122	SUSEGANA	0,4348		
RIVAMONTE AGORDINO	0,4236	TAGLIO DI PO	0,3587		
RIVOLI VERONESE	0,4060	TAIBON AGORDINO	0,4441		
ROANA	0,3980	TAMBRE	0,3750		
ROCCA PIETORE	0,3842	TARZO	0,3846		
ROMANO DEZZELINO	0,4356	TEGLIO VENETO	0,4082		
RONCADE	0,4508	TEOLO	0,4809		
RONCO ALL'ADIGE	0,3767	TERRASSA PADOVANA	0,3901		
RONCA	0,3968	TERRAZZO	0,3617		
ROSOLINA	0,3975	TEZZE SUL BRENTA	0,4192		
ROSSANO VENETO	0,4443	THIENE	0,4715		
ROSÀ	0,4274	TOMBOLO	0,4515		
ROTZO	0,4118	TOZZA DEL CIMONE	0,4102		
ROVERCHIARA	0,3543	TORRE DI MOSTO	0,3881		
ROVEREDO DI GUÀ	0,4006	TORREBELVICINO	0,4230		
ROVERÈ VERONESE	0,3818	TORREGLIA	0,4289		
ROVIGO	0,4669	TORRI DEL BENACO	0,4771		
ROVOLON	0,3990	TORRI DI QUARTESOLO	0,4402		
RUBANO	0,4833	TREBASELEGHE	0,4310		
SACCOLONGO	0,4416	TRECENTA	0,3717		
SALARA	0,3724	TREGNAGO	0,4118		
SALCEDO	0,4003	TREVENZUOLO	0,3809		
SALGAREDA	0,4184	TREVIGNANO	0,4119		
SALIZOLE	0,3483	TREVISI	0,5640		
SALZANO	0,4382	TRIBANO	0,4114		




---

## SUB ALLEGATO 97.B

---

Elenco, per Regione, delle Province e del relativo livello del reddito medio imponibile ai fini dell'addizionale IRPEF riferiti ai periodi d'imposta 2019 e 2020, su classificazione dei comuni al 31 dicembre 2021



**Elenco, per Regione, delle Province e del relativo livello del reddito medio imponibile ai fini dell'addizionale IRPEF**

**REGIONE  
ABRUZZO**

CHIETI	0,4014
L'AQUILA	0,4208
PESCARA	0,4286
TERAMO	0,3851

**REGIONE  
BASILICATA**

MATERA	0,3823
POTENZA	0,3836

**REGIONE  
CALABRIA**

CATANZARO	0,3967
COSENZA	0,3733
CROTONE	0,3644
REGGIO CALABRIA	0,3793
VIBO VALENTIA	0,3598

**REGIONE  
CAMPANIA**

AVELLINO	0,3939
BENEVENTO	0,3921
CASERTA	0,3980
NAPOLI	0,4246
SALERNO	0,3910

**REGIONE  
EMILIA-ROMAGNA**

BOLOGNA	0,5022
FERRARA	0,4243
FORLÌ-CESENA	0,4253
MODENA	0,4786
PARMA	0,4950
PIACENZA	0,4650
RAVENNA	0,4370
REGGIO NELL'EMILIA	0,4765
RIMINI	0,4093

**REGIONE  
FRIULI-VENEZIA GIULIA**

GORIZIA	0,4296
PORDENONE	0,4437
TRIESTE	0,4840
UDINE	0,4469

**REGIONE  
LAZIO**

FROSINONE	0,3977
LATINA	0,4081
RIETI	0,4113
ROMA	0,5359
VITERBO	0,4072

**REGIONE  
LIGURIA**

GENOVA	0,4753
IMPERIA	0,4031
LA SPEZIA	0,4464
SAVONA	0,4395

**REGIONE  
LOMBARDIA**

BERGAMO	0,4680
BRESCIA	0,4546
COMO	0,4745
CREMONA	0,4534
LECCO	0,4962
LODI	0,4612
MANTOVA	0,4372
MILANO	0,5912
MONZA E DELLA BRIANZA	0,5103
PAVIA	0,4573
SONDRIO	0,4264
VARESE	0,4772

**REGIONE  
MARCHE**

ANCONA	0,4354
ASCOLI PICENO	0,4083
FERMO	0,3887
MACERATA	0,4057
PESARO E URBINO	0,4224

**REGIONE  
MOLISE**

CAMPOBASSO	0,3894
ISERNIA	0,3936

**REGIONE  
PIEMONTE**

ALESSANDRIA	0,4389
ASTI	0,4264
BIELLA	0,4306
CUNEO	0,4358
NOVARA	0,4676
TORINO	0,4788
VERBANO-CUSIO-OSSOLA	0,4201
VERCELLI	0,4306



**Elenco, per Regione, delle Province e del relativo livello del reddito medio imponibile ai fini dell'addizionale IRPEF**

**REGIONE  
PUGLIA**

BARI	0,4135
BARLETTA-ANDRIA-TRANI	0,3685
BRINDISI	0,3678
FOGGIA	0,3693
LECCE	0,3801
TARANTO	0,3942

**REGIONE  
SARDEGNA**

CAGLIARI	0,4627
NUORO	0,3618
ORISTANO	0,3764
SASSARI	0,3919
SUD SARDEGNA	0,3598

**REGIONE  
SICILIA**

AGRIGENTO	0,3684
CALTANISSETTA	0,3892
CATANIA	0,4070
ENNA	0,3719
MESSINA	0,3976
PALERMO	0,4249
RAGUSA	0,3582
SIRACUSA	0,4009
TRAPANI	0,3807

**REGIONE  
TOSCANA**

AREZZO	0,4194
FIRENZE	0,4759
GROSSETO	0,4092
LIVORNO	0,4402
LUCCA	0,4434
MASSA-CARRARA	0,4272
PISA	0,4527
PISTOIA	0,4122
PRATO	0,4253
SIENA	0,4434

**TRENTINO-ALTO ADIGE**

BOLZANO/BOZEN	0,5017
TRENTO	0,4499

**REGIONE  
UMBRIA**

PERUGIA	0,4188
TERNI	0,4238

**REGIONE  
VALLE D'AOSTA  
/VALLÉE D'AOSTE**

VALLE D'AOSTA/VALLÉE D'AOSTE	0,4449
------------------------------	--------

**REGIONE  
VENETO**

BELLUNO	0,4315
PADOVA	0,4725
ROVIGO	0,4065
TREVISO	0,4556
VENEZIA	0,4440
VERONA	0,4536
VICENZA	0,4560

23A00981

MARGHERITA CARDONA ALBINI, *redattore*DELIA CHIARA, *vice redattore*

(WI-GU-2023-SON-009) Roma, 2023 - Istituto Poligrafico e Zecca dello Stato S.p.A.





GAZZETTA  UFFICIALE  
DELLA REPUBBLICA ITALIANA

**CANONI DI ABBONAMENTO (salvo conguaglio)  
validi a partire dal 1° OTTOBRE 2013**

**GAZZETTA UFFICIALE - PARTE I** (legislativa)

	<u>CANONE DI ABBONAMENTO</u>
<b>Tipo A</b> Abbonamento ai fascicoli della Serie Generale, inclusi tutti i supplementi ordinari: <i>(di cui spese di spedizione € 257,04)*</i> <i>(di cui spese di spedizione € 128,52)*</i>	- annuale € <b>438,00</b> - semestrale € <b>239,00</b>
<b>Tipo B</b> Abbonamento ai fascicoli della 1ª Serie Speciale destinata agli atti dei giudizi davanti alla Corte Costituzionale: <i>(di cui spese di spedizione € 19,29)*</i> <i>(di cui spese di spedizione € 9,64)*</i>	- annuale € <b>68,00</b> - semestrale € <b>43,00</b>
<b>Tipo C</b> Abbonamento ai fascicoli della 2ª Serie Speciale destinata agli atti della UE: <i>(di cui spese di spedizione € 41,27)*</i> <i>(di cui spese di spedizione € 20,63)*</i>	- annuale € <b>168,00</b> - semestrale € <b>91,00</b>
<b>Tipo D</b> Abbonamento ai fascicoli della 3ª Serie Speciale destinata alle leggi e regolamenti regionali: <i>(di cui spese di spedizione € 15,31)*</i> <i>(di cui spese di spedizione € 7,65)*</i>	- annuale € <b>65,00</b> - semestrale € <b>40,00</b>
<b>Tipo E</b> Abbonamento ai fascicoli della 4ª Serie Speciale destinata ai concorsi indetti dallo Stato e dalle altre pubbliche amministrazioni: <i>(di cui spese di spedizione € 50,02)*</i> <i>(di cui spese di spedizione € 25,01)*</i>	- annuale € <b>167,00</b> - semestrale € <b>90,00</b>
<b>Tipo F</b> Abbonamento ai fascicoli della Serie Generale, inclusi tutti i supplementi ordinari, ed ai fascicoli delle quattro serie speciali: <i>(di cui spese di spedizione € 383,93)*</i> <i>(di cui spese di spedizione € 191,46)*</i>	- annuale € <b>819,00</b> - semestrale € <b>431,00</b>

**N.B.:** L'abbonamento alla GURI tipo A ed F comprende gli indici mensili

**PREZZI DI VENDITA A FASCICOLI**

(Oltre le spese di spedizione)

Prezzi di vendita: serie generale	€ 1,00
serie speciali (escluso concorsi), ogni 16 pagine o frazione	€ 1,00
fascicolo serie speciale, concorsi, prezzo unico	€ 1,50
supplementi (ordinari e straordinari), ogni 16 pagine o frazione	€ 1,00

**I.V.A. 4% a carico dell'Editore**

**PARTE I - 5ª SERIE SPECIALE - CONTRATTI PUBBLICI**

*(di cui spese di spedizione € 129,11)\**  
*(di cui spese di spedizione € 74,42)\**

- annuale € **302,47**  
- semestrale € **166,36**

**GAZZETTA UFFICIALE - PARTE II**

*(di cui spese di spedizione € 40,05)\**  
*(di cui spese di spedizione € 20,95)\**

- annuale € **86,72**  
- semestrale € **55,46**

Prezzi di vendita di un fascicolo, ogni 16 pagine o frazione (oltre le spese di spedizione) € 1,01 (€ 0,83 + IVA)

**Sulle pubblicazioni della 5ª Serie Speciale e della Parte II viene imposta I.V.A. al 22%.**

Si ricorda che, in applicazione della legge 190 del 23 dicembre 2014 articolo 1 comma 629, gli enti dello Stato ivi specificati sono tenuti a versare all'Istituto solo la quota imponibile relativa al canone di abbonamento sottoscritto. Per ulteriori informazioni contattare la casella di posta elettronica abbonamenti@gazzettaufficiale.it.

**RACCOLTA UFFICIALE DEGLI ATTI NORMATIVI**

Abbonamento annuo	€ <b>190,00</b>
Abbonamento annuo per regioni, province e comuni - SCONTO 5%	€ <b>180,50</b>
Volume separato (oltre le spese di spedizione)	€ 18,00

**I.V.A. 4% a carico dell'Editore**

Per l'estero, i prezzi di vendita (in abbonamento ed a fascicoli separati) anche per le annate arretrate, compresi i fascicoli dei supplementi ordinari e straordinari, devono intendersi raddoppiati. Per il territorio nazionale, i prezzi di vendita dei fascicoli separati, compresi i supplementi ordinari e straordinari, relativi anche ad anni precedenti, devono intendersi raddoppiati. Per intere annate è raddoppiato il prezzo dell'abbonamento in corso. Le spese di spedizione relative alle richieste di invio per corrispondenza di singoli fascicoli vengono stabilite di volta in volta in base alle copie richieste. Eventuali fascicoli non recapitati potranno essere forniti gratuitamente entro 60 giorni dalla data di pubblicazione del fascicolo. Oltre tale periodo questi potranno essere forniti soltanto a pagamento.

**N.B. - La spedizione dei fascicoli inizierà entro 15 giorni dall'attivazione da parte dell'Ufficio Abbonamenti Gazzetta Ufficiale.**

**RESTANO CONFERMATI GLI SCONTI COMMERCIALI APPLICATI AI SOLI COSTI DI ABBONAMENTO**

\* tariffe postali di cui alla Legge 27 febbraio 2004, n. 46 (G.U. n. 48/2004) per soggetti iscritti al R.O.C.





\* 4 5 - 4 1 0 3 0 1 2 3 0 2 2 8 \*

**PREZZO DEGLI OTTO VOLUMI**  
**€ 274,00**

